

### III.1 ÓRGANOS DE GOBIERNO Y AUTÓNOMOS<sup>1</sup>

La Asamblea Legislativa del Distrito Federal autorizó en el Decreto de Presupuesto de Egresos del para el Ejercicio Fiscal 2011 8,234.7 mdp para la operación de los órganos de gobierno y órganos autónomos. De esta cantidad, el 47.3% se destinó al Poder Judicial; 17.5%, al Legislativo, y 35.3%, a los órganos con autonomía funcional.

Para el período Enero-Septiembre de 2011 se previó dotar de 5,868.5 mdp a los órganos de gobierno y autónomos; de éstos se ministraron 5,851, que significan un avance de 99.7%. Lo anterior se explica porque estaban en trámite transferencias federales correspondientes al Convenio establecido con la SEP para el fortalecimiento de la Educación Superior los cuales se destinarán a la Universidad Autónoma de la Ciudad de México, así como del Fondo de Aportaciones para la Seguridad Pública.

**MINISTRACIONES A LOS ÓRGANOS DE GOBIERNO Y AUTÓNOMOS  
ENERO-SEPTIEMBRE 2011  
(Millones de Pesos)**

| ÓRGANO  | ORIGINAL ANUAL<br>(1) | PROGRAMADO MODIFICADO<br>(2) | MINISTRADO<br>(3) | AVANCE PRESUPUESTAL<br>(3/2) |
|---|-----------------------|------------------------------|-------------------|------------------------------|
| <b>ÓRGANOS DEL PODER LEGISLATIVO</b>  | <b>1,437.7</b>        | <b>1,104.9</b>               | <b>1,104.9</b>    | <b>100.0</b>                 |
| ASAMBLEA LEGISLATIVA  | 1,171.4               | 867.1                        | 867.1             | 100.0                        |
| CONTADURÍA MAYOR DE HACIENDA  | 266.4                 | 237.7                        | 237.7             | 100.0                        |
| <b>ÓRGANOS DEL PODER JUDICIAL</b>   | <b>3,892.9</b>        | <b>2,684.4</b>               | <b>2,679.3</b>    | <b>99.8</b>                  |
| TRIBUNAL SUPERIOR DE JUSTICIA   | 3,723.2               | 2,571.1                      | 2,566.1           | 99.8                         |
| CONSEJO DE LA JUDICATURA  | 169.8                 | 113.2                        | 113.2             | 100.0                        |
| <b>ÓRGANOS AUTÓNOMOS</b>  | <b>2,904.0</b>        | <b>2,079.3</b>               | <b>2,066.9</b>    | <b>99.4</b>                  |
| TRIBUNAL DE LO CONTENCIOSO ADMINISTRATIVO                                     | 286.3                 | 198.4                        | 198.4             | 100.0                        |
| JUNTA LOCAL DE CONCILIACIÓN Y ARBITRAJE                                       | 308.8                 | 241.5                        | 241.5             | 100.0                        |
| COMISIÓN DE DERECHOS HUMANOS  | 281.4                 | 196.0                        | 196.0             | 100.0                        |
| INSTITUTO ELECTORAL   | 895.8                 | 631.5                        | 631.5             | 100.0                        |
| TRIBUNAL ELECTORAL  | 173.0                 | 120.6                        | 120.6             | 100.0                        |
| UNIVERSIDAD AUTÓNOMA DE LA CIUDAD DE MÉXICO                                   | 855.0                 | 613.5                        | 601.1             | 98.0                         |
| INSTITUTO DE ACCESO A LA INFORMACIÓN PÚBLICA Y PROTECCIÓN DE DATOS PERSONALES | 103.8                 | 77.7                         | 77.7              | 100.0                        |
| <b>TOTAL</b>  | <b>8,234.7</b>        | <b>5,868.5</b>               | <b>5,851.0</b>    | <b>99.7</b>                  |

NOTA: Las cifras pueden no coincidir por efecto del redondeo.

<sup>1</sup> La información sobre las acciones realizadas por los órganos de gobierno y autónomos se presenta en el Tomo de Resultados Generales.

Adicionalmente a las ministraciones otorgadas por el GDF, los órganos de gobierno y autónomos incluyen en sus presupuestos otros tipos de recursos, como remanentes de ejercicios anteriores, rendimientos financieros y venta de bases para licitaciones, principalmente. En este contexto, se reportan 311 mdp, conforme a la siguiente tabla:

| <b>INGRESOS DE LOS ÓRGANOS DE GOBIERNO Y AUTÓNOMOS</b>                        |                   |                     |                 |
|---|-------------------|---------------------|-----------------|
| <b>ENERO-SEPTIEMBRE 2011</b>  |                   |                     |                 |
| <b>(Millones de Pesos)</b>  |                   |                     |                 |
| <b>ÓRGANO</b>   | <b>REMANENTES</b> | <b>INTERESES DE</b> | <b>OTROS</b>    |
|   | <b>(1)</b>        | <b>REMANENTES</b>   | <b>INGRESOS</b> |
|   |                   | <b>(2)</b>          | <b>(3)</b>      |
| <b>ÓRGANOS DEL PODER LEGISLATIVO</b>  | <b>23.6</b>       | <b>0.2</b>          | <b>23.6</b>     |
| ASAMBLEA LEGISLATIVA  | -                 | -                   | 14.1            |
| CONTADURÍA MAYOR DE HACIENDA  | 23.6              | 0.2                 | 9.5             |
| <b>ÓRGANOS DEL PODER JUDICIAL</b>   | <b>4.6</b>        | <b>1.8</b>          | <b>72.8</b>     |
| TRIBUNAL SUPERIOR DE JUSTICIA   | 2.8               | 1.2                 | 70.8            |
| CONSEJO DE LA JUDICATURA  | 1.8               | 0.6                 | 1.9             |
| <b>ÓRGANOS AUTÓNOMOS</b>  | <b>160.0</b>      | <b>4.4</b>          | <b>20.0</b>     |
| TRIBUNAL DE LO CONTENCIOSO ADMINISTRATIVO                                     | -                 | -                   | 0.8             |
| JUNTA LOCAL DE CONCILIACIÓN Y ARBITRAJE                                       | -                 | -                   | 2.8             |
| COMISIÓN DE DERECHOS HUMANOS  | -                 | -                   | 0.9             |
| INSTITUTO ELECTORAL   | -                 | -                   | 6.0             |
| TRIBUNAL ELECTORAL  | 0.0               | 0.0                 | 0.8             |
| UNIVERSIDAD AUTÓNOMA DE LA CIUDAD DE MÉXICO                                   | 160.0             | 4.4                 | 8.6             |
| INSTITUTO DE ACCESO A LA INFORMACIÓN PÚBLICA Y PROTECCIÓN DE DATOS PERSONALES | -                 | -                   | 0.1             |
| <b>TOTAL</b>  | <b>188.2</b>      | <b>6.4</b>          | <b>116.3</b>    |

NOTA: Las cifras pueden no coincidir por efecto del redondeo.

\* La información presentada en este cuadro se obtuvo de los informes de los órganos de gobierno y autónomos incluidos en el apartado IV.17 del Banco de Información.



Con base en la autonomía de gestión que los distintos ordenamientos legales otorgan a cada uno de los órganos de gobierno y autónomos, y una vez consideradas las distintas fuentes de financiamiento, éstos programaron ejercer 5,782.3 mdp, de los que erogaron 5,614.3 y devengaron 5,665.5 mdp. La diferencia entre el presupuesto programado y el ejercido se explica porque estaban por realizarse enteros de cuotas y aportaciones patronales y por liquidarse facturas que amparan las adquisiciones de suministros y servicios.

**PRESUPUESTO DE LOS ÓRGANOS DE GOBIERNO Y AUTÓNOMOS  
ENERO-SEPTIEMBRE 2011  
(Millones de Pesos)**

| ÓRGANO  | PROGRAMADO<br>(1) | EJERCIDO<br>(2) | DEVENGADO<br>(3) | AVANCE<br>PRESUPUESTAL<br>(2/1) |
|---|-------------------|-----------------|------------------|---------------------------------|
| <b>ÓRGANOS DEL PODER LEGISLATIVO</b>  | <b>1,088.6</b>    | <b>1,086.2</b>  | <b>1,088.6</b>   | <b>99.8</b>                     |
| ASAMBLEA LEGISLATIVA  | 867.1             | 867.1           | 867.1            | 100.0                           |
| CONTADURÍA MAYOR DE HACIENDA  | 221.5             | 219.1           | 221.5            | 98.9                            |
| <b>ÓRGANOS DEL PODER JUDICIAL</b>   | <b>2,684.4</b>    | <b>2,679.3</b>  | <b>2,679.3</b>   | <b>99.8</b>                     |
| TRIBUNAL SUPERIOR DE JUSTICIA   | 2,571.1           | 2,566.1         | 2,566.1          | 99.8                            |
| CONSEJO DE LA JUDICATURA  | 113.2             | 113.2           | 113.2            | 100.0                           |
| <b>ÓRGANOS AUTÓNOMOS</b>  | <b>2,009.3</b>    | <b>1,848.8</b>  | <b>1,897.6</b>   | <b>92.0</b>                     |
| TRIBUNAL DE LO CONTENCIOSO ADMINISTRATIVO                                     | 199.0             | 185.7           | 201.5            | 93.3                            |
| JUNTA LOCAL DE CONCILIACIÓN Y ARBITRAJE                                       | 241.5             | 209.8           | 213.2            | 86.9                            |
| COMISIÓN DE DERECHOS HUMANOS  | 196.9             | 176.6           | 195.7            | 89.7                            |
| INSTITUTO ELECTORAL   | 631.5             | 553.7           | 556.5            | 87.7                            |
| TRIBUNAL ELECTORAL  | 120.6             | 113.3           | 120.5            | 94.0                            |
| UNIVERSIDAD AUTÓNOMA DE LA CIUDAD DE MÉXICO                                   | 542.2             | 542.2           | 542.2            | 100.0                           |
| INSTITUTO DE ACCESO A LA INFORMACIÓN PÚBLICA Y PROTECCIÓN DE DATOS PERSONALES | 77.7              | 67.4            | 67.9             | 86.8                            |
| <b>TOTAL</b>  | <b>5,782.3</b>    | <b>5,614.3</b>  | <b>5,665.5</b>   | <b>97.1</b>                     |

NOTA: Las cifras pueden no coincidir por efecto del redondeo.

\* La información presentada en este cuadro se obtuvo de los informes de los órganos de gobierno y autónomos incluidos en el apartado IV.17 del Banco de Información.

Cabe señalar que la información relacionada con los aspectos anteriores, para cada uno de los órganos de gobierno y autónomos, puede ser consultada en el Apartado IV.17 del Banco de Información del presente Informe.

## III.2 DELEGACIONES

### III.2.1 Clasificación Administrativa

A las delegaciones se le asignaron 23,551.6 mdp. De este monto se ejercieron 13,700.3 mdp, lo que permitió la realización de diversas acciones enfocadas a promover talleres sobre igualdad de género; modernizar los sistemas de información administrativa, para agilizar los trámites; realizar eventos culturales y recreativos que permitan un desarrollo individual, familiar y colectivo; construir y mantener la infraestructura del sistema de agua potable y de aguas negras y la carpeta asfáltica de las vialidades secundarias; recolectar basura en contenedores públicos, avenidas, centros laborales y escolares; ofrecer protección y atención a la población más vulnerable y otorgar servicios médicos en centros de salud y consultorios.

Las delegaciones que destacan por su mayor participación en el presupuesto ejercido son: Iztapalapa, con el 12.4 por ciento; Gustavo A. Madero, con el 10.9 por ciento; Cuauhtémoc, con el 10.2 por ciento; Venustiano Carranza, con el 7.3 por ciento; Coyoacán, con el 6.7 por ciento; Álvaro Obregón, con el 6.7 por ciento; Tlalpan, con el 5.6 por ciento; Miguel Hidalgo, con el 5.3 por ciento; Xochimilco, con el 5.2 por ciento; Azcapotzalco, con el 5.2 por ciento; Benito Juárez, con el 5.0 por ciento e Iztacalco, con el 4.7 por ciento.

| CLASIFICACIÓN ADMINISTRATIVA<br>(Millones de Pesos) |                       |                              |                 |   |                                  |
|---|-----------------------|------------------------------|-----------------|---|----------------------------------|
| DELEGACIONES  | ORIGINAL ANUAL<br>(1) | ENERO-SEPTIEMBRE 2011        |                 | PARTICIPACIÓN PORCENTUAL PRESUPUESTO EJERCIDO | AVANCE PRESUPUESTAL %<br>4=(3/2) |
|   |                       | PROGRAMADO MODIFICADO<br>(2) | EJERCIDO<br>(3) |   |                                  |
| Delegación Álvaro Obregón                           | 1,656.7               | 918.4                        | 918.4           | 6.7   | 100.0                            |
| Delegación Azcapotzalco                             | 1,142.1               | 708.4                        | 706.3           | 5.2   | 99.7                             |
| Delegación Benito Juárez                            | 1,153.1               | 689.0                        | 684.9           | 5.0   | 99.4                             |
| Delegación Coyoacán                                 | 1,479.9               | 923.6                        | 922.4           | 6.7   | 99.9                             |
| Delegación Cuajimalpa de Morelos                    | 770.6                 | 495.1                        | 493.8           | 3.6   | 99.7                             |
| Delegación Cuauhtémoc                               | 2,112.9               | 1,401.5                      | 1,401.5         | 10.2  | 100.0                            |
| Delegación Gustavo A. Madero                        | 2,715.5               | 1,500.7                      | 1,495.3         | 10.9  | 99.6                             |
| Delegación Iztacalco                                | 1,127.8               | 647.2                        | 645.8           | 4.7   | 99.8                             |
| Delegación Iztapalapa                               | 3,173.1               | 1,703.8                      | 1,697.4         | 12.4  | 99.6                             |
| Delegación Magdalena Contreras                      | 738.6                 | 445.3                        | 440.9           | 3.2   | 99.0                             |
| Delegación Miguel Hidalgo                           | 1,445.1               | 731.7                        | 726.8           | 5.3   | 99.3                             |
| Delegación Milpa Alta                               | 785.5                 | 466.1                        | 466.0           | 3.4   | 100.0                            |
| Delegación Tláhuac                                  | 993.3                 | 629.3                        | 620.2           | 4.5   | 98.6                             |
| Delegación Tlalpan                                  | 1,523.1               | 770.7                        | 770.5           | 5.6   | 100.0                            |
| Delegación Venustiano Carranza                      | 1,554.1               | 1,003.9                      | 1,003.8         | 7.3   | 100.0                            |
| Delegación Xochimilco                               | 1,180.3               | 713.9                        | 706.3           | 5.2   | 98.9                             |
| <b>TOTAL</b>  | <b>23,551.6</b>       | <b>13,748.6</b>              | <b>13,700.3</b> | <b>100.0</b>                                  | <b>99.6</b>                      |

NOTA: Las cifras pueden no coincidir por efectos de redondeo.

### III.2.2 CLASIFICACIÓN ECONÓMICA

Durante el periodo enero-septiembre 2011, las delegaciones ejercieron 13,700.3 mdp, de los cuales el 58.5 por ciento le corresponden a gasto corriente y 41.5 a gasto de capital.

**CLASIFICACIÓN ECONÓMICA DE LAS DELEGACIONES  
(MILLONES DE PESOS)  
ENERO-SEPTIEMBRE 2011**

| CAPÍTULOS  | ORIGINAL        | PROGRAMADO AL PERIODO | EJERCIDO        | PARTICIPACIÓN PORCENTUAL |
|--|-----------------|-----------------------|-----------------|--------------------------|
| <b>CORRIENTE</b>                                       | <b>11,701.5</b> | <b>8,046.4</b>        | <b>8,018.8</b>  | <b>58.5</b>              |
| Servicios Personales                                   | 7,563.4         | 5,881.4               | 5,871.3         | 42.9                     |
| Materiales y Suministros                               | 824.2           | 277.0                 | 273.5           | 2.0                      |
| Servicios Generales                                    | 2,387.1         | 1,163.0               | 1,154.3         | 8.4                      |
| Transferencias, Asignaciones, Subsidios y Otras Ayudas | 926.8           | 725.1                 | 719.8           | 5.3                      |
| <b>CAPITAL</b>   | <b>11,850.0</b> | <b>5,702.2</b>        | <b>5,681.4</b>  | <b>41.5</b>              |
| Bienes Muebles, Inmuebles e Intangibles                | 389.6           | 91.8                  | 91.6            | 0.7                      |
| Inversión Pública                                      | 11,447.1        | 5,610.3               | 5,589.8         | 40.8                     |
| Transferencias, Asignaciones, Subsidios y Otras Ayudas | 13.3            | -                     | 0.0             | 0.0                      |
| <b>TOTAL</b>   | <b>23,551.6</b> | <b>13,748.6</b>       | <b>13,700.3</b> | <b>100.0</b>             |

Nota: Las cifras pueden variar por efecto del redondeo.

## Gasto Corriente

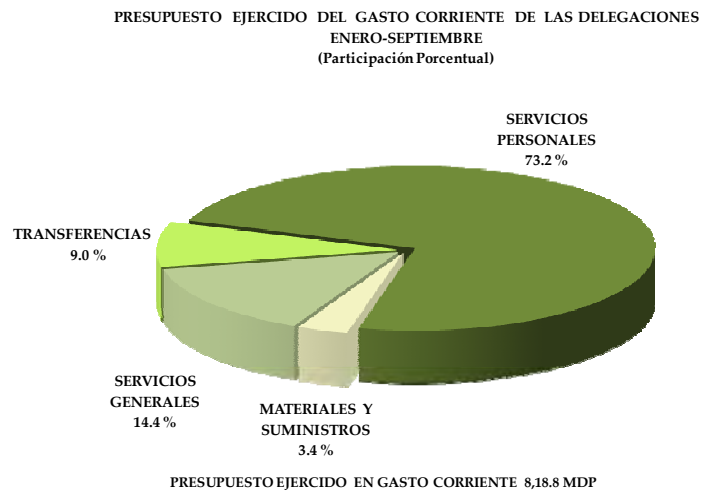
Las delegaciones erogaron 8,018.8 mdp en gasto corriente, de los cuales el 73.2 por ciento se reflejó en Servicios Personales; el 14.4 por ciento a Servicios Generales; el 9.0 por ciento, a Transferencias, Asignaciones, Subsidios y Otras Ayudas y el 3.4 por ciento, a Materiales y Suministros.

Los recursos orientados a Servicios Personales fueron para el pago de sueldos al personal que apoyó la gestión de las delegaciones, tanto en el ámbito administrativo como en la ejecución de los varios programas sociales, de seguridad y de servicios.

En Servicios Generales los recursos se destinaron al pago de agua potable; mantenimiento e instalación del alumbrado público; construcción y ampliación de la infraestructura del sistema hidráulico y de drenaje; preservación de las áreas verdes y al mantenimiento de la infraestructura de la imagen urbana.

El gasto en Transferencias, Asignaciones, Subsidios y Otras Ayudas se destinó a los apoyos que les brinda a las jefas de familia, adultos mayores, personas con discapacidad y becas a menores en condiciones de pobreza y vulnerabilidad social.

El presupuesto ejercido en Materiales y Suministros, se orientó a la compra de bienes y la contratación de servicios para el desempeño de las actividades en las diferentes áreas delegacionales.

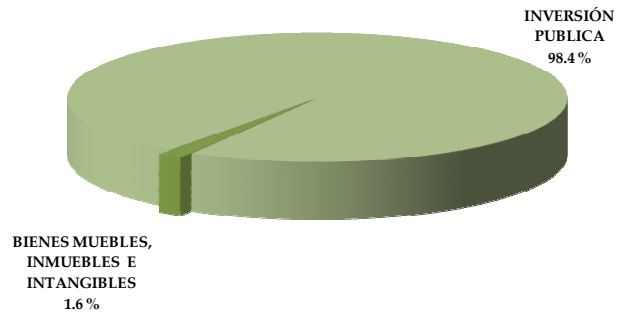


## Gasto de Capital

En gasto de capital, las delegaciones ejercieron 5,681.4 mdp de los cuales el 98.4 por ciento se destinó a Inversión Pública y el 1.6 por ciento, a Bienes Muebles, Inmuebles e Intangibles.

Los recursos se orientaron a Inversión Pública, a la construcción, ampliación y mantenimiento de centros de desarrollo social, comunitario e infantil; módulos deportivos; infraestructura de salud, educativa de nivel básico, urbana vial y del sistema hidráulico y de drenaje; bibliotecas y espacios culturales.

PRESUPUESTO EJERCIDO DEL GASTO DE CAPITAL DE LAS DELEGACIONES  
ENERO-SEPTIEMBRE  
(Participación Porcentual)



PRESUPUESTO EJERCIDO EN GASTO DE CAPITAL 5,681.4 MDP

### III.2.3 Explicaciones a las Variaciones Presupuestales a Nivel Resultado

Conforme a lo establecido en el Decreto de Presupuesto de Egresos para el Ejercicio Fiscal 2011, las subfunciones se dividen en dos grandes categorías: prioritarias y no prioritarias. En la primera categoría, la diferencia entre el presupuesto programado y el presupuesto ejercido fue de 20.0 mdp; por lo que respecta a la segunda categoría la variación presupuestal se ubicó en 28.3 mdp.

| PARTICIPACIÓN PORCENTUAL EN LAS VARIACIONES (PROGRAMADO-EJERCIDO) DE LAS SUBFUNCIONES PRIORITARIAS Y NO PRIORITARIAS<br>ENERO SEPTIEMBRE 2011<br>(Por Ciento) |             |             |              |
|---|-------------|-------------|--------------|
| SUBFUNCIONES  | INVERSIÓN   | CORRIENTE   | TOTAL        |
| <b>PRIORITARIAS</b>   | <b>32.3</b> | <b>9.1</b>  | <b>41.4</b>  |
| AGUA POTABLE  | 0.3         | 0.0         | 0.7          |
| DRENAJE Y TRATAMIENTO DE AGUAS NEGRAS   | 5.6         | 0.6         | 0.7          |
| ECOLOGÍA  | 3.5         | 0.7         | 2.7          |
| EDUCACIÓN   | 3.8         | 0.0         | 0.4          |
| GÉNERO  | 0.0         | 2.0         | 1.5          |
| PROTECCIÓN CIVIL  | 0.0         | 0.5         | 0.8          |
| SALUD   | 0.0         | 1.8         | 0.3          |
| SEGURIDAD PÚBLICA   | 0.0         | 1.9         | 3.1          |
| TRANSPORTE  | 5.5         | 0.1         | 0.6          |
| URBANIZACIÓN  | 12.5        | 1.5         | 4.9          |
| VIVIENDA  | 1.0         | 0.0         | 0.1          |
| <b>NO PRIORITARIAS</b>  | <b>10.6</b> | <b>48.0</b> | <b>58.6</b>  |
| ADMINISTRACIÓN PÚBLICA  | 2.2         | 18.3        | 20.5         |
| CONDUCCIÓN Y COORDINACIÓN DE LA POLÍTICA DE DESARROLLO  | 0.0         | 0.6         | 0.6          |
| CONTROL Y EVALUACIÓN DE LA GESTIÓN GUBERNAMENTAL  | 0.0         | 0.2         | 0.2          |
| CULTURA, ESPARCIMIENTO Y DEPORTE  | 0.5         | 16.9        | 17.4         |
| DESARROLLO Y ASISTENCIA SOCIAL  | 0.1         | 8.5         | 8.6          |
| FOMENTO DEL EMPLEO Y LA PRODUCTIVIDAD   | 0.0         | 0.0         | 0.0          |
| FOMENTO ECONÓMICO   | 7.8         | 3.5         | 11.2         |
| PRODUCCIÓN Y COMERCIALIZACIÓN DE BIENES Y SERVICIOS   | 0.0         | 0.0         | 0.0          |
| <b>TOTAL</b>  | <b>42.9</b> | <b>57.1</b> | <b>100.0</b> |

A continuación se explica las principales variaciones financieras. Cabe señalar que en estas no se incluye información de las partidas consolidadas o centralizadas, aún cuando los montos registrados corresponden al total de las delegaciones. Esto se presentó a que este grupo de partidas tiene un tratamiento especial. De hecho, para obtener la explicación de su comportamiento, se puede encontrar en la Sección II.2.4 "Explicaciones a las Variaciones en el Gasto Programable" del tomo impreso.

### III.2.3 EXPLICACIONES A LAS VARIACIONES PRESUPUESTALES DEL RESULTADO LOS PROCESOS Y SERVICIOS ADMINISTRATIVOS DEL GOBIERNO MEJORAN SU EFICIENCIA

| PRESUPUESTO DEL RESULTADO 03  |                       |                              |                 |                  |                      |              |
|---|-----------------------|------------------------------|-----------------|------------------|----------------------|--------------|
| "LOS PROCESOS Y SERVICIOS ADMINISTRATIVOS DEL GOBIERNO MEJORAN SU EFICIENCIA" |                       |                              |                 |                  |                      |              |
| (Millones de pesos)   |                       |                              |                 |                  |                      |              |
| DELEGACIÓN  | ORIGINAL ANUAL<br>(1) | ENERO-SEPTIEMBRE 2011        |                 |                  | VARIACIÓN PORCENTUAL |              |
|   |                       | PROGRAMADO MODIFICADO<br>(2) | EJERCIDO<br>(3) | DEVENGADO<br>(4) | (3/2)                | (4/2)        |
| ALVARO OBREGON  | 384.4                 | 193.5                        | 193.5           | 193.5            | -                    | -            |
| AZCAPOTZALCO  | 215.6                 | 152.6                        | 152.5           | 152.5            | (0.0) **             | (0.0) **     |
| BENITO JUÁREZ   | 270.4                 | 173.1                        | 172.3           | 172.3            | (0.5)                | (0.5)        |
| COYOACÁN  | 273.4                 | 219.9                        | 219.4           | 219.4            | (0.2)                | (0.2)        |
| CUAJIMALPA DE MORELOS   | 227.0                 | 171.2                        | 170.5           | 170.5            | (0.4)                | (0.4)        |
| CUAUHTÉMOC  | 904.2                 | 732.0                        | 732.0           | 732.0            | (0.0) **             | (0.0) **     |
| GUSTAVO A. MADERO   | 869.7                 | 665.1                        | 664.7           | 664.7            | (0.1)                | (0.1)        |
| IZTACALCO   | 624.6                 | 464.9                        | 464.6           | 464.6            | (0.1)                | (0.1)        |
| IZTAPALAPA  | 591.3                 | 320.9                        | 320.1           | 320.9            | (0.2)                | -            |
| MAGDALENA CONTRERAS   | 240.9                 | 177.1                        | 177.0           | 177.1            | (0.1)                | -            |
| MIGUEL HIDALGO  | 306.5                 | 129.3                        | 128.5           | 128.8            | (0.7)                | (0.4)        |
| MILPA ALTA  | 501.8                 | 336.7                        | 336.7           | 336.7            | -                    | -            |
| TLÁHUAC   | 386.0                 | 282.6                        | 282.3           | 282.3            | (0.1)                | (0.1)        |
| TLALPAN   | 440.8                 | 275.7                        | 275.7           | 275.7            | (0.0) **             | (0.0) **     |
| VENUSTIANO CARRANZA   | 346.7                 | 269.0                        | 268.9           | 268.9            | (0.0) **             | (0.0) **     |
| XOCHIMILCO  | 366.4                 | 256.7                        | 251.6           | 256.7            | (2.0)                | (0.0) **     |
| <b>TOTAL</b>  | <b>6,949.7</b>        | <b>4,820.2</b>               | <b>4,810.3</b>  | <b>4,816.6</b>   | <b>(0.2)</b>         | <b>(0.1)</b> |

NOTA: Las cifras pueden no coincidir por efecto del redondeo

\*\* Variaciones menores a -0.05%



EXPLICACIÓN A LAS PRINCIPALES VARIACIONES DEL RESULTADO 03  
ENERO-SEPTIEMBRE 2011.  
(Millones de Pesos)

| UNIDAD RESPONSABLE DEL GASTO | PROGRAMADO MODIFICADO (1) | EJERCIDO (2)   | VAR. % 3=(2/1) | EXPLICACIÓN   |
|------------------------------|---------------------------|----------------|----------------|---|
| <b>TOTAL RESULTADO DEL</b>   | <b>4,820.2</b>            | <b>4,810.3</b> | <b>(0.2)</b>   |   |
| <b>XOCHIMILCO</b>            | 256.7                     | 251.6          | (2.0)          | <p><b>Servicios Generales</b></p> <ul style="list-style-type: none"> <li>Los prestados de servicios presentaron de manera extemporánea la documentación para el pago correspondiente de los espectáculos culturales y del arrendamiento de lonas, sillas y mesas, que se utilizaron en los diferentes eventos.</li> </ul>   |
| <b>MIGUEL HIDALGO</b>        | 129.3                     | 128.5          | (0.7)          | <p><b>Servicios Personales</b></p> <ul style="list-style-type: none"> <li>Hubo devoluciones de recibos, debido a que el personal eventual, no se presentó a cobrar.</li> </ul>  |
| <b>BENITO JUÁREZ</b>         | 173.1                     | 172.3          | (0.5)          | <p><b>Servicios Personales</b></p> <ul style="list-style-type: none"> <li>Los recursos previstos fueron superiores a los requerimientos reales del periodo en honorarios asimilados a salarios y compensaciones por servicios eventuales en virtud de que el presupuesto programado fue autorizado conforme a la plantilla autorizada y el ejercicio contra la plantilla ocupada. Asimismo, influyó las licencias sin goce de sueldo y la aplicación de descuentos por faltas injustificadas del personal.</li> </ul> <p><b>Servicios Generales</b></p> <ul style="list-style-type: none"> <li>Se programaron recursos en servicios de capacitación, notariales y de trámites legales que no se ejercieron al cierre del periodo, debido a que no hubo proveedores que cumplieran con las especificaciones consideradas dentro de las bases de licitación, las cuales se declararon desiertas.</li> </ul> |

**EXPLICACIÓN A LAS PRINCIPALES VARIACIONES DEL RESULTADO 03**  
**ENERO-SEPTIEMBRE 2011.**  
(Millones de Pesos)

| UNIDAD RESPONSABLE DEL GASTO | PROGRAMADO MODIFICADO (1) | EJERCIDO (2) | VAR. % 3=(2/1) | EXPLICACIÓN  |
|------------------------------|---------------------------|--------------|----------------|--|
| <b>IZTAPALAPA</b>            | 320.9                     | 320.1        | (0.2)          | <p><b>Servicios Generales</b></p> <ul style="list-style-type: none"> <li>Estaba pendiente de pago las instalación, reparación y mantenimiento de maquinaria, otros equipos y herramienta, debido a que los prestadores de servicios ingresaron las facturas del después del corte presupuestal.</li> </ul>   |
| <b>CUAJIMALPA DE MORELOS</b> | 171.2                     | 170.5        | (0.4)          | <p><b>Servicios Generales</b></p> <ul style="list-style-type: none"> <li>Los recursos previstos para difusión por radio, televisión y otros medios no se ejercieron en su totalidad porque los proveedores no ingresaron sus facturas en tiempo y forma, el gasto se vera reflejado al cierre del ejercicio.</li> <li>Los recursos previstos para cubrir horarios asimilados a salarios resultaron superiores a los requerimientos del periodo</li> </ul> <p><b>Servicios Personales</b></p> <ul style="list-style-type: none"> <li>El presupuesto programado para cubrir sueldos de base, lista de raya y de estructura, así como prestaciones a personal sindicalizado y no sindicalizado no se ejerció en su totalidad, derivado de descuentos por inasistencias y a las plazas vacantes del personal de estructura.</li> </ul> |
| <b>COYOACÁN</b>              | 219.9                     | 219.4        | (0.2)          | <p><b>Servicios Personales</b></p> <ul style="list-style-type: none"> <li>Los recursos erogados para apoyo económico por defunción de familiares, prima quinquenal por años de servicio y asignación para prestaciones de personal sindicalizado y no sindicalizado resultaron inferiores a los previstos al periodo.</li> </ul>   |

Las cifras entre paréntesis indican variaciones negativas.  
Las cifras pueden no coincidir por efecto del redondeo.

### III.2.3 EXPLICACIONES A LAS VARIACIONES PRESUPUESTALES DEL RESULTADO EL COMBATE A LA DELINCUENCIA Y LA INSEGURIDAD SE HACE VISIBLEMENTE MÁS EFICAZ

| PRESUPUESTO DEL RESULTADO 09  |                       |                              |                 |                  |                      |               |
|---|-----------------------|------------------------------|-----------------|------------------|----------------------|---------------|
| "EL COMBATE A LA DELINCUENCIA Y LA INSEGURIDAD SE HACE VISIBLEMENTE MÁS EFICAZ" |                       |                              |                 |                  |                      |               |
| (Millones de pesos)   |                       |                              |                 |                  |                      |               |
| DELEGACIÓN  | ORIGINAL ANUAL<br>(1) | ENERO-SEPTIEMBRE 2011        |                 |                  | VARIACIÓN PORCENTUAL |               |
|   |                       | PROGRAMADO MODIFICADO<br>(2) | EJERCIDO<br>(3) | DEVENGADO<br>(4) | (3/2)                | (4/2)         |
| ALVARO OBREGON  | 150.0                 | 76.0                         | 76.0            | 76.0             | -                    | -             |
| AZCAPOTZALCO  | 83.6                  | 41.9                         | 41.9            | 41.9             | -                    | -             |
| BENITO JUÁREZ   | 23.1                  | 15.2                         | 15.0            | 15.0             | (1.0)                | (1.0)         |
| COYOACÁN  | 48.0                  | 11.3                         | 11.3            | 11.3             | -                    | -             |
| GUSTAVO A. MADERO   | 249.5                 | 128.1                        | 128.1           | 128.1            | -                    | -             |
| IZTACALCO   | 121.0                 | 53.4                         | 53.3            | 53.3             | (0.1)                | (0.1)         |
| IZTAPALAPA  | 454.2                 | 161.6                        | 161.6           | 161.6            | -                    | -             |
| MIGUEL HIDALGO  | 29.5                  | 24.4                         | 23.7            | 24.4             | (2.9)                | (0.0) **      |
| MILPA ALTA  | 1.8                   | 0.8                          | 0.8             | 0.8              | -                    | -             |
| TLÁHUAC   | 30.0                  | 20.8                         | 20.8            | 20.8             | -                    | -             |
| TLALPAN   | 81.0                  | 29.2                         | 29.2            | 29.2             | -                    | -             |
| VENUSTIANO CARRANZA   | 91.1                  | 52.5                         | 52.5            | 52.5             | -                    | -             |
| XOCHIMILCO  | 55.0                  | 27.1                         | 27.1            | 27.1             | -                    | -             |
| <b>TOTAL</b>  | <b>1,417.6</b>        | <b>642.1</b>                 | <b>641.2</b>    | <b>641.9</b>     | <b>(0.14)</b>        | <b>(0.03)</b> |

NOTA: Las cifras pueden no coincidir por efecto del redondeo

\*\* Variaciones menores a -0.05%

| EXPLICACIÓN A LAS PRINCIPALES VARIACIONES DEL RESULTADO 09 |                              |                 |                   |   |
|--|------------------------------|-----------------|-------------------|---|
| ENERO-SEPTIEMBRE 2011                                      |                              |                 |                   |   |
| (Millones de Pesos)  |                              |                 |                   |   |
| UNIDAD RESPONSABLE DEL GASTO                               | PROGRAMADO MODIFICADO<br>(1) | EJERCIDO<br>(2) | VAR. %<br>3=(2/1) | EXPLICACIÓN   |
| <b>TOTAL DEL RESULTADO</b>                                 | <b>642.1</b>                 | <b>641.2</b>    | <b>(0.1)</b>      |   |
| <b>MIGUEL HIDALGO</b>                                      | <b>24.4</b>                  | <b>23.7</b>     | <b>(2.9)</b>      | <b>Servicios Generales</b>  |
|  |                              |                 |                   | <ul style="list-style-type: none"> <li>Los prestadores de servicios de consultoría administrativa, procesos, técnica y en tecnologías de la información, presentaron de manera extemporánea su documentación para su pago correspondiente.</li> </ul> |

Las cifras entre paréntesis indican variaciones negativas.

Las cifras pueden no coincidir por efecto del redondeo.

### III.2.3 EXPLICACIONES A LAS VARIACIONES PRESUPUESTALES DEL RESULTADO LA CIUDADANÍA ESTÁ PROTEGIDA EN CASO DE EMERGENCIAS Y DESASTRES Y RECIBE AUXILIO OPORTUNO Y EFECTIVO CUANDO SE PRESENTAN

#### PRESUPUESTO DEL RESULTADO 10

"LA CIUDADANÍA ESTÁ PROTEGIDA EN CASOS DE EMERGENCIAS Y DESASTRES Y RECIBE AUXILIO OPORTUNO Y EFECTIVO CUANDO SE PRESENTAN"

(Millones de pesos)

| DELEGACIÓN            | ORIGINAL ANUAL<br>(1) | ENERO-SEPTIEMBRE 2011        |                 |                  | VARIACIÓN PORCENTUAL |               |
|-----------------------|-----------------------|------------------------------|-----------------|------------------|----------------------|---------------|
|                       |                       | PROGRAMADO MODIFICADO<br>(2) | EJERCIDO<br>(3) | DEVENGADO<br>(4) | (3/2)                | (4/2)         |
| ALVARO OBREGON        | 57.4                  | 44.7                         | 44.7            | 44.7             | -                    | -             |
| AZCAPOTZALCO          | 80.8                  | 99.6                         | 99.6            | 99.6             | (0.0) **             | (0.0) **      |
| BENITO JUÁREZ         | 20.2                  | 0.1                          | 0.1             | 0.1              | (0.1)                | (0.1)         |
| COYOACÁN              | 17.5                  | 16.6                         | 16.5            | 16.5             | (0.6)                | (0.6)         |
| CUAJIMALPA DE MORELOS | 1.7                   | 0.6                          | 0.6             | 0.6              | (2.2)                | (2.2)         |
| CUAUHTÉMOC            | 0.1                   | -                            | -               | -                | -                    | -             |
| GUSTAVO A. MADERO     | 5.3                   | 0.9                          | 0.9             | 0.9              | -                    | -             |
| IZTACALCO             | 1.6                   | 0.0                          | 0.0             | 0.0 *            | -                    | -             |
| IZTAPALAPA            | 64.7                  | 18.3                         | 18.3            | 18.3             | -                    | -             |
| MAGDALENA CONTRERAS   | 16.7                  | 0.7                          | 0.7             | 0.7              | -                    | -             |
| MIGUEL HIDALGO        | 5.0                   | 0.9                          | 0.9             | 0.9              | (0.3)                | (0.3)         |
| MILPA ALTA            | 1.8                   | 0.1                          | 0.0             | 0.1              | (84.9)               | -             |
| TLÁHUAC               | 24.9                  | 0.5                          | 0.5             | 0.5              | -                    | -             |
| TLALPAN               | 3.9                   | 2.0                          | 2.0             | 2.0              | -                    | -             |
| VENUSTIANO CARRANZA   | 6.1                   | 4.0                          | 4.0             | 4.0              | -                    | -             |
| <b>TOTAL</b>          | <b>307.7</b>          | <b>189.2</b>                 | <b>188.9</b>    | <b>189.0</b>     | <b>(0.14)</b>        | <b>(0.08)</b> |

NOTA: Las cifras pueden no coincidir por efecto del redondeo

\*\* Variaciones menores a -0.05%

**EXPLICACIÓN A LAS PRINCIPALES VARIACIONES DEL RESULTADO 10**  
ENERO-SEPTIEMBRE 2011  
(Millones de Pesos)

| UNIDAD RESPONSABLE DEL GASTO | PROGRAMADO MODIFICADO (1) | EJERCIDO (2) | VAR. % 3=(2/1) | EXPLICACIÓN   |
|------------------------------|---------------------------|--------------|----------------|---|
| <b>TOTAL DEL RESULTADO</b>   | <b>189.2</b>              | <b>188.9</b> | <b>(0.1)</b>   |   |
| <b>MILPA ALTA</b>            | 0.1                       | 0.0          | (84.9)         | <b>Servicios Generales</b> <ul style="list-style-type: none"> <li>Estaba pendiente el pago de los servicios de diseño, arquitectura, ingeniería y actividades relacionadas con protección civil, debido a que los proveedores presentaron de manera tardía su documentación.</li> </ul>   |
| <b>COYOACÁN</b>              | 16.6                      | 16.5         | (0.6)          | <b>Servicios Personales</b> <ul style="list-style-type: none"> <li>Los recursos previstos para cubrir sueldos base al personal permanente resultaron superiores a los requerimientos del periodo.</li> </ul>  |
| <b>AZCAPOTZALCO</b>          | 99.6                      | 99.6         | (0.0)*         | <b>Servicios Personales</b> <ul style="list-style-type: none"> <li>El presupuesto programado para el pago de sueldos de personal a lista de raya, base y de estructura fueron superiores a los requerimientos reales de operación del periodo, debido a inasistencias por parte del personal operativo del área de protección civil.</li> </ul> |

Las cifras entre paréntesis indican variaciones negativas.  
Las cifras pueden no coincidir por efecto del redondeo  
Variación menor a -0.05 %

### III.2.3 EXPLICACIONES A LAS VARIACIONES PRESUPUESTALES DEL RESULTADO SE REDUCEN LAS BRECHAS DE DESIGUALDAD ENTRE HOMBRES Y MUJERES

| PRESUPUESTO DEL RESULTADO 13                                    |                       |                              |                 |                  |                      |              |
|---|-----------------------|------------------------------|-----------------|------------------|----------------------|--------------|
| "SE REDUCEN LAS BRECHAS DE DESIGUALDAD ENTRE HOMBRES Y MUJERES" |                       |                              |                 |                  |                      |              |
| (Millones de pesos)   |                       |                              |                 |                  |                      |              |
| DELEGACIÓN  | ORIGINAL ANUAL<br>(1) | ENERO-SEPTIEMBRE2011         |                 |                  | VARIACIÓN PORCENTUAL |              |
|   |                       | PROGRAMADO MODIFICADO<br>(2) | EJERCIDO<br>(3) | DEVENGADO<br>(4) | (3/2)                | (4/2)        |
| ÁLVARO OBREGÓN  | 54.2                  | 37.5                         | 37.5            | 37.5             | -                    | -            |
| AZCAPOTZALCO  | 10.4                  | 2.0                          | 2.0             | 2.0              | -                    | -            |
| BENITO JUÁREZ   | 5.7                   | 3.3                          | 3.3             | 3.3              | (0.2)                | (0.2)        |
| COYOACÁN  | 74.2                  | 52.2                         | 52.1            | 52.1             | (0.3)                | (0.3)        |
| CUAJIMALPA DE MORELOS   | 8.6                   | 8.2                          | 8.2             | 8.2              | (0.1)                | (0.1)        |
| CUAUHTÉMOC  | 5.1                   | 3.4                          | 3.4             | 3.4              | -                    | -            |
| GUSTAVO A. MADERO   | 6.4                   | 2.0                          | 2.0             | 2.0              | -                    | -            |
| IZTACALCO   | 17.2                  | 7.3                          | 7.3             | 7.3              | (0.2)                | (0.2)        |
| IZTAPALAPA  | 60.4                  | 45.4                         | 45.4            | 45.4             | -                    | -            |
| MAGDALENA CONTRERAS   | 12.6                  | 9.0                          | 8.8             | 9.0              | (2.5)                | -            |
| MIGUEL HIDALGO  | 49.9                  | 34.3                         | 34.1            | 34.1             | (0.4)                | (0.3)        |
| MILPA ALTA  | 4.9                   | 3.6                          | 3.6             | 3.6              | -                    | -            |
| TLÁHUAC   | 9.8                   | 6.1                          | 5.6             | 5.6              | (7.7)                | (7.7)        |
| TLALPAN   | 29.3                  | 9.0                          | 9.0             | 9.0              | -                    | -            |
| VENUSTIANO CARRANZA   | 63.7                  | 50.4                         | 50.4            | 50.4             | -                    | -            |
| XOCHIMILCO  | 10.5                  | 7.0                          | 7.0             | 7.0              | -                    | -            |
| <b>TOTAL</b>  | <b>422.8</b>          | <b>280.8</b>                 | <b>279.8</b>    | <b>280.1</b>     | <b>(0.4)</b>         | <b>(0.3)</b> |

NOTA: Las cifras pueden no coincidir por efecto del redondeo

EXPLICACIÓN A LAS PRINCIPALES VARIACIONES EN EL RESULTADO 13  
ENERO-SEPTIEMBRE 2011  
(Millones de Pesos)

| UNIDAD RESPONSABLE DEL GASTO  | PROGRAMADO MODIFICADO (1) | EJERCIDO (2) | VAR. % 3=(2/1) | EXPLICACIÓN   |
|-------------------------------|---------------------------|--------------|----------------|---|
| <b>TOTAL DEL RESULTADO</b>    | <b>280.8</b>              | <b>279.8</b> | <b>(0.4)</b>   |   |
| <b>TLÁHUAC</b>                | 6.1                       | 5.6          | (7.7)          | <p><b>Materiales y Suministros</b></p> <ul style="list-style-type: none"> <li>Estaba en trámite el pago de los productos alimenticios y bebidas para personas, debido a que los proveedores ingresaron su documentación después del corte presupuestal.</li> </ul> <p><b>Servicios Personales</b></p> <ul style="list-style-type: none"> <li>La plantilla de honorarios asimilables a salarios no fue ocupada en su totalidad, debido a que las áreas no requirieron personal.</li> </ul> |
| <b>LA MAGDALENA CONTRERAS</b> | 9.0                       | 8.8          | (2.5)          | <p><b>Servicios Personales</b></p> <ul style="list-style-type: none"> <li>Se encontraba en proceso validación los recursos de aplicación para el pago de los honorarios asimilables a salarios.</li> </ul> <p><b>Servicios Generales</b></p> <ul style="list-style-type: none"> <li>Los pagos de telefonía tradicional y agua potable, estaban en trámite.</li> </ul>   |
| <b>COYOACÁN</b>               | 52.2                      | 52.1         | (0.3)          | <p><b>Servicios Personales</b></p> <ul style="list-style-type: none"> <li>El gasto real para cubrir el pago de sueldos al personal de base y prestaciones de personal sindicalizado y no sindicalizado resultó inferior al autorizado al periodo.</li> </ul>  |

Las cifras entre paréntesis indican variaciones negativas.  
Las cifras pueden no coincidir por efecto del redondeo.



### III.2.3 EXPLICACIONES A LAS VARIACIONES PRESUPUESTALES DEL RESULTADO LA IGUALDAD ECONÓMICA Y SUS CONSECUENCIAS SE REDUCEN EN LA CIUDAD DE MÉXICO

| PRESUPUESTO DEL RESULTADO 14   |                       |                              |                 |                  |                      |               |  |
|--|-----------------------|------------------------------|-----------------|------------------|----------------------|---------------|--|
| "LA DESIGUALDAD ECONÓMICA Y SUS CONSECUENCIAS SE REDUCEN EN LA CIUDAD DE MÉXICO" |                       |                              |                 |                  |                      |               |  |
| (Millones de pesos)  |                       |                              |                 |                  |                      |               |  |
| DELEGACIÓN   | ORIGINAL ANUAL<br>(1) | ENERO-SEPTIEMBRE 2011        |                 |                  | VARIACIÓN PORCENTUAL |               |  |
|  |                       | PROGRAMADO MODIFICADO<br>(2) | EJERCIDO<br>(3) | DEVENGADO<br>(4) | (3/2)                | (4/2)         |  |
| ALVARO OBREGON   | 42.1                  | 17.3                         | 17.3            | 17.3             | -                    | -             |  |
| AZCAPOTZALCO   | 28.8                  | 5.0                          | 5.0             | 5.0              | -                    | -             |  |
| BENITO JUÁREZ  | 4.2                   | 1.4                          | 1.3             | 1.3              | (8.7)                | (8.7)         |  |
| COYOACÁN   | 24.1                  | 19.8                         | 19.8            | 19.8             | (0.0) **             | (0.0) **      |  |
| CUAJIMALPA DE MORELOS  | 4.3                   | 1.4 *                        | 1.4 *           | 1.4              | (0.7)                | (0.7)         |  |
| CUAUHTÉMOC   | 17.8                  | 6.3                          | 6.3             | 6.3              | (0.1)                | (0.1)         |  |
| GUSTAVO A. MADERO  | 17.5                  | 19.1                         | 19.1            | 19.1             | -                    | -             |  |
| IZTACALCO  | 3.4                   | 1.3                          | 1.3             | 1.3              | -                    | -             |  |
| IZTAPALAPA   | 82.4                  | 52.5                         | 52.5            | 52.5             | (0.0) **             | -             |  |
| MAGDALENA CONTRERAS  | 8.6                   | 6.4                          | 6.4             | 6.4              | -                    | -             |  |
| MIGUEL HIDALGO   | 24.2                  | 13.5                         | 13.5            | 13.5             | (0.0) **             | (0.0) **      |  |
| MILPA ALTA   | 5.3                   | 2.5                          | 2.5             | 2.5              | -                    | -             |  |
| TLÁHUAC  | 13.8                  | 10.1                         | 10.1            | 10.1             | -                    | -             |  |
| TLALPAN  | 10.0                  | 4.2                          | 4.2             | 4.2              | -                    | -             |  |
| VENUSTIANO CARRANZA  | 67.4                  | 43.0                         | 43.0            | 43.0             | -                    | -             |  |
| XOCHIMILCO   | 1.4                   | 0.6                          | -               | 0.6              | (100.0)              | -             |  |
| <b>TOTAL</b>   | <b>355.2</b>          | <b>204.5</b>                 | <b>203.8</b>    | <b>204.4</b>     | <b>(0.37)</b>        | <b>(0.07)</b> |  |

NOTA: Las cifras pueden no coincidir por efecto del redondeo

\* Cifras inferiores a 0.05 millones de pesos

\*\* Variaciones menores a -0.05%

**EXPLICACIÓN A LAS PRINCIPALES VARIACIONES DEL RESULTADO 14**  
ENERO-SEPTIEMBRE 2011  
(Millones de Pesos)

| UNIDAD RESPONSABLE DEL GASTO | PROGRAMADO MODIFICADO (1) | EJERCIDO (2) | VAR. % 3=(2/1) | EXPLICACIÓN  |
|------------------------------|---------------------------|--------------|----------------|--|
| <b>TOTAL DEL RESULTADO</b>   | 204.5                     | 203.8        | (0.4)          |  |
| <b>XOCHIMILCO</b>            | 0.6                       | 0.0          | (100.0)        | <b>Transferencias, Asignaciones, Subsidios y Otras Ayudas</b> <ul style="list-style-type: none"> <li>Se encuentra pendiente el pago de los apoyos económicos a profesores jubilados.</li> </ul>  |
| <b>BENITO JUÁREZ</b>         | 1.4                       | 1.3          | (8.7)          | <b>Servicios Generales</b> <ul style="list-style-type: none"> <li>Se programaron recursos en el renglón de servicios legales, de contabilidad, auditoría y relacionados que no se ejercieron. Al cierre del periodo estaba en proceso la reclasificación estos recursos hacia el renglón de honorarios asimilados a salarios.</li> </ul> |

Las cifras entre paréntesis indican variaciones negativas.  
Las cifras pueden no coincidir por efecto del redondeo.

### III.2.3 EXPLICACIONES A LAS VARIACIONES PRESUPUESTALES DEL RESULTADO EL GOBIERNO DE LA CIUDAD CUMPLE CON EL DERECHO A LA SALUD FOMENTANDO MEJORES HÁBITOS Y PREVIENIENDO ENFERMEDADES ENTRE LA POBLACIÓN

| PRESUPUESTO DEL RESULTADO 18  |                       |                              |                 |                  |                      |              |
|---|-----------------------|------------------------------|-----------------|------------------|----------------------|--------------|
| "EL GOBIERNO DE LA CIUDAD CUMPLE CON EL DERECHO A LA SALUD FOMENTANDO MEJORES HÁBITOS Y PREVIENIENDO ENFERMEDADES ENTRE LA POBLACIÓN" |                       |                              |                 |                  |                      |              |
| (Millones de pesos)   |                       |                              |                 |                  |                      |              |
| DELEGACIÓN  | ORIGINAL ANUAL<br>(1) | ENERO-SEPTIEMBRE 2011        |                 |                  | VARIACIÓN PORCENTUAL |              |
|   |                       | PROGRAMADO MODIFICADO<br>(2) | EJERCIDO<br>(3) | DEVENGADO<br>(4) | (3/2)                | (4/2)        |
| ALVARO OBREGON  | 18.1                  | 11.7                         | 11.7            | 11.7             | -                    | -            |
| AZCAPOTZALCO  | 1.3                   | 0.2                          | 0.2             | 0.2              | -                    | -            |
| BENITO JUÁREZ   | 3.7                   | 1.1                          | 0.4             | 0.4              | (67.2)               | (67.2)       |
| COYOACÁN  | 10.4                  | 6.8                          | 6.8             | 6.8              | -                    | -            |
| CUAJIMALPA DE MORELOS   | 1.5                   | 0.0                          | 0.0             | 0.0 *            | (5.5)                | (5.5)        |
| IZTACALCO   | 0.5                   | 0.1                          | 0.1             | 0.1              | -                    | -            |
| IZTAPALAPA  | 12.6                  | 7.3                          | 7.3             | 7.3              | -                    | -            |
| MAGDALENA CONTRERAS   | 9.5                   | 6.8                          | 6.7             | 6.8              | (1.7)                | -            |
| MIGUEL HIDALGO  | 5.1                   | 1.3                          | 1.3             | 1.3              | (0.8)                | (0.3)        |
| MILPA ALTA  | 0.5                   | 0.2                          | 0.2             | 0.2              | -                    | -            |
| TLÁHUAC   | 4.7                   | 2.6                          | 2.6             | 2.6              | (0.3)                | (0.3)        |
| TLALPAN   | 3.0                   | 1.4                          | 1.4             | 1.4              | -                    | -            |
| VENUSTIANO CARRANZA   | 9.8                   | 7.7                          | 7.7             | 7.7              | -                    | -            |
| <b>TOTAL</b>  | <b>80.7</b>           | <b>47.2</b>                  | <b>46.3</b>     | <b>46.4</b>      | <b>(1.9)</b>         | <b>(1.6)</b> |

NOTA: Las cifras pueden no coincidir por efecto del redondeo

\* Cifras inferiores a 0.05 millones de pesos

**EXPLICACIÓN A LAS PRINCIPALES VARIACIONES EN EL RESULTADO 18**  
ENERO-SEPTIEMBRE 2011  
(Millones de Pesos)

| UNIDAD RESPONSABLE DEL GASTO  | PROGRAMADO MODIFICADO (1) | EJERCIDO (2) | VAR. % 3=(2/1) | EXPLICACIÓN   |
|-------------------------------|---------------------------|--------------|----------------|---|
| <b>TOTAL DEL RESULTADO</b>    | <b>47.2</b>               | <b>46.3</b>  | <b>(1.9)</b>   |   |
| <b>BENITO JUÁREZ</b>          | 1.1                       | 0.4          | (67.2)         | <p><b>Servicios Generales</b></p> <ul style="list-style-type: none"> <li>Se programaron recursos en el renglón de servicios legales, de contabilidad, auditoría y relacionados que no se ejercieron. Al cierre del periodo estaba en proceso la reclasificación estos recursos hacia el renglón de honorarios asimilados a salarios.</li> </ul>   |
| <b>LA MAGDALENA CONTRERAS</b> | 6.8                       | 6.7          | (1.7)          | <p><b>Servicios Personales</b></p> <ul style="list-style-type: none"> <li>Estaba en proceso de validación los recursos de aplicación automática para el pago de los honorarios asimilables a salarios.</li> </ul> <p><b>Materiales y Suministros</b></p> <ul style="list-style-type: none"> <li>Los proveedores de medicinas y productos farmacéuticos, ingresaron la documentación de manera extemporánea para el pago correspondiente.</li> </ul> |

Las cifras entre paréntesis indican variaciones negativas.  
Las cifras pueden no coincidir por efecto del redondeo.

### III.2.3 EXPLICACIONES A LAS VARIACIONES PRESUPUESTALES DEL RESULTADO EL GOBIERNO DE LA CIUDAD CONTRIBUYE ACTIVAMENTE PARA GARANTIZAR EL DERECHOS A LA EDUCACIÓN, MEDIANTE EL MEJORAMIENTO DE LA EDUCACIÓN INICIAL Y BÁSICA

| PRESUPUESTO DEL RESULTADO 20   |                       |                              |                 |                  |                      |              |  |
|--|-----------------------|------------------------------|-----------------|------------------|----------------------|--------------|--|
| "EL GOBIERNO DE LA CIUDAD CONTRIBUYE ACTIVAMENTE PARA GARANTIZAR EL DERECHO A LA EDUCACIÓN, MEDIANTE EL MEJORAMIENTO DE LA EDUCACIÓN INICIAL Y BÁSICA" |                       |                              |                 |                  |                      |              |  |
| (Millones de pesos)  |                       |                              |                 |                  |                      |              |  |
| DELEGACIÓN   | ORIGINAL ANUAL<br>(1) | ENERO-SEPTIEMBRE 2011        |                 |                  | VARIACIÓN PORCENTUAL |              |  |
|  |                       | PROGRAMADO MODIFICADO<br>(2) | EJERCIDO<br>(3) | DEVENGADO<br>(4) | (3/2)                | (4/2)        |  |
| ALVARO OBREGON   | 77.9                  | 28.6                         | 28.6            | 28.6             | -                    | -            |  |
| AZCAPOTZALCO   | 30.6                  | 9.0                          | 9.0             | 9.0              | -                    | -            |  |
| BENITO JUÁREZ  | 28.0                  | 7.2                          | 7.2             | 7.2              | -                    | -            |  |
| COYOACÁN   | 60.5                  | 29.4                         | 29.4            | 29.4             | (0.0) **             | (0.0) **     |  |
| CUAJIMALPA DE MORELOS  | 30.5                  | 10.6                         | 10.6            | 10.6             | (0.0) **             | (0.0) **     |  |
| CUAUHTÉMOC   | 43.5                  | 17.4                         | 17.4            | 17.4             | -                    | -            |  |
| GUSTAVO A. MADERO  | 227.2                 | 79.2                         | 77.6            | 77.6             | (2.0)                | (2.0)        |  |
| IZTACALCO  | 35.4                  | 8.7                          | 8.7             | 8.7              | -                    | -            |  |
| IZTAPALAPA   | 188.2                 | 79.0                         | 79.0            | 79.0             | -                    | -            |  |
| MAGDALENA CONTRERAS  | 38.6                  | 23.9                         | 23.9            | 23.9             | (0.3)                | -            |  |
| MIGUEL HIDALGO   | 19.9                  | 7.1                          | 7.1             | 7.1              | (0.3)                | -            |  |
| MILPA ALTA   | 13.3                  | 7.4                          | 7.4             | 7.4              | -                    | -            |  |
| TLÁHUAC  | 33.3                  | 19.4                         | 19.4            | 19.4             | -                    | -            |  |
| TLALPAN  | 43.3                  | 19.5                         | 19.4            | 19.5             | (0.8)                | -            |  |
| VENUSTIANO CARRANZA  | 52.7                  | 23.3                         | 23.3            | 23.3             | -                    | -            |  |
| XOCHIMILCO   | 19.3                  | 14.3                         | 14.3            | 14.3             | -                    | -            |  |
| <b>TOTAL</b>   | <b>942.1</b>          | <b>384.1</b>                 | <b>382.2</b>    | <b>382.5</b>     | <b>(0.5)</b>         | <b>(0.4)</b> |  |

NOTA: Las cifras pueden no coincidir por efecto del redondeo

\*\* Variaciones menores a -0.05%

| EXPLICACIÓN A LAS PRINCIPALES VARIACIONES DEL RESULTADO 20 |                              |                 |                   |  |  |
|--|------------------------------|-----------------|-------------------|--|--|
| ENERO-SEPTIEMBRE 2011                                      |                              |                 |                   |  |  |
| (Millones de Pesos)  |                              |                 |                   |  |  |
| UNIDAD RESPONSABLE DEL GASTO                               | PROGRAMADO MODIFICADO<br>(1) | EJERCIDO<br>(2) | VAR. %<br>3=(2/1) | EXPLICACIÓN  |  |
| <b>TOTAL DEL RESULTADO</b>                                 | <b>384.1</b>                 | <b>382.2</b>    | <b>(0.5)</b>      |  |  |
| <b>GUSTAVO A. MADERO</b>                                   | <b>79.2</b>                  | <b>77.6</b>     | <b>(2.0)</b>      | <b>Inversión Pública</b>   |  |
|  |                              |                 |                   | <ul style="list-style-type: none"> <li>El costo de las estimaciones de obras por la ampliación de Infraestructura educativa de nivel básico que ingresaron en el periodo fue menor a los recursos programados al periodo, por lo que el presupuesto programado no se ejerció en su totalidad.</li> </ul> |  |

Las cifras entre paréntesis indican variaciones negativas.

Las cifras pueden no coincidir por efecto del redondeo.

### III.2.3 EXPLICACIONES A LAS VARIACIONES PRESUPUESTALES DEL RESULTADO “LA ADMINISTRACIÓN E INFRAESTRUCTURA URBANA SE MEJORAN”

| PRESUPUESTO DEL RESULTADO 25                             |                |                       |                |                |                      |              |
|--|----------------|-----------------------|----------------|----------------|----------------------|--------------|
| "LA ADMINISTRACIÓN E INFRAESTRUCTURA URBANAS SE MEJORAN" |                |                       |                |                |                      |              |
| (Millones de pesos)                                      |                |                       |                |                |                      |              |
| DELEGACIÓN   | ORIGINAL ANUAL | ENERO-SEPTIEMBRE 2011 |                |                | VARIACIÓN PORCENTUAL |              |
|  |                | PROGRAMADO MODIFICADO | EJERCIDO       | DEVENGADO      | (3/2)                | (4/2)        |
|  | (1)            | (2)                   | (3)            | (4)            |                      |              |
| ÁLVARO OBREGÓN   | 216.6          | 117.2                 | 117.2          | 117.2          | -                    | -            |
| AZCAPOTZALCO   | 174.7          | 99.5                  | 99.5           | 99.5           | (0.0) **             | (0.0) **     |
| BENITO JUÁREZ  | 242.5          | 140.4                 | 140.3          | 140.3          | (0.1)                | (0.1)        |
| COYOACÁN   | 249.9          | 155.2                 | 155.2          | 155.2          | (0.0) **             | (0.0) **     |
| CUAJIMALPA DE MORELOS                                    | 116.5          | 66.8                  | 66.7           | 66.7           | (0.1)                | (0.1)        |
| CUAUHTÉMOC   | 321.1          | 188.0                 | 188.0          | 188.0          | -                    | -            |
| GUSTAVO A. MADERO  | 737.8          | 449.7                 | 448.9          | 448.9          | (0.2)                | (0.2)        |
| IZTACALCO  | 95.6           | 49.2                  | 48.8           | 48.8           | (0.7)                | (0.7)        |
| IZTAPALAPA   | 307.2          | 157.4                 | 155.4          | 157.4          | (1.3)                | -            |
| MAGDALENA CONTRERAS                                      | 180.8          | 100.3                 | 100.3          | 100.3          | -                    | -            |
| MIGUEL HIDALGO   | 297.3          | 180.3                 | 179.7          | 179.8          | (0.3)                | (0.3)        |
| MILPA ALTA   | 49.8           | 30.1                  | 30.1           | 30.1           | -                    | -            |
| TLÁHUAC  | 172.8          | 143.1                 | 141.8          | 141.8          | (0.9)                | (0.9)        |
| TLALPAN  | 66.1           | 16.1                  | 16.1           | 16.1           | -                    | -            |
| VENUSTIANO CARRANZA                                      | 316.1          | 207.7                 | 207.7          | 207.7          | -                    | -            |
| XOCHIMILCO   | 128.6          | 69.9                  | 68.4           | 69.9           | (2.1)                | (0.0) **     |
| <b>TOTAL</b>   | <b>3,673.4</b> | <b>2,170.9</b>        | <b>2,164.1</b> | <b>2,167.7</b> | <b>(0.3)</b>         | <b>(0.1)</b> |

NOTA: Las cifras pueden no coincidir por efecto del redondeo

\*\* Variaciones menores a -0.05%

**EXPLICACIÓN A LAS PRINCIPALES VARIACIONES DEL RESULTADO 25**  
**ENERO-SEPTIEMBRE 2011**  
(Millones de Pesos)

| UNIDAD RESPONSABLE DEL GASTO | PROGRAMADO (1) | EJERCIDO (2)   | VAR. % 3=(2/1) | EXPLICACIÓN   |
|------------------------------|----------------|----------------|----------------|---|
| <b>TOTAL DEL RESULTADO</b>   | <b>2,170.9</b> | <b>2,164.1</b> | <b>(0.3)</b>   |   |
| <b>IZTAPALAPA</b>            | 157.4          | 155.4          | (1.3)          | <p><b>Inversión Pública</b></p> <ul style="list-style-type: none"> <li>Se encuentra pendiente el pago de la construcción de 2 inmuebles multiusos en las unidades habitacionales de Ampliación Santa Martha y Consejo Agrarista Mexicano.</li> </ul> <p><b>Servicios Generales</b></p> <ul style="list-style-type: none"> <li>El pago del servicio de diseño, arquitectura, ingeniería y actividades relacionadas a las áreas verdes, estaba en trámite.</li> </ul> |
| <b>XOCHIMILCO</b>            | 69.9           | 68.4           | (2.1)          | <p><b>Servicios Generales</b></p> <ul style="list-style-type: none"> <li>Los prestadores de los servicios de reparación, mantenimiento y conservaciones de los vehículos de personas y carga, ingresaron la documentación de manera tardía para su pago.</li> </ul>   |
| <b>TLÁHUAC</b>               | 143.1          | 141.8          | (0.9)          | <p><b>Inversión Pública</b></p> <ul style="list-style-type: none"> <li>Los contratistas ingresaron sus estimaciones de forma extemporánea para su pago por los trabajos de mantenimiento a un edificio público.</li> </ul>  |
| <b>GUSTAVO A. MADERO</b>     | 449.7          | 448.9          | (0.2)          | <p><b>Servicios Personales</b></p> <ul style="list-style-type: none"> <li>No fue necesario utilizar el monto total de recursos previstos en el concepto de horas extraordinarias.</li> </ul>  |

Las cifras entre paréntesis indican variaciones negativas.  
Las cifras pueden no coincidir por efecto del redondeo.



### III.2.3 EXPLICACIONES A LAS VARIACIONES PRESUPUESTALES DEL RESULTADO “SE FORTALECE EL DERECHO A LA VIVIENDA Y LOS ASENTAMIENTOS HUMANOS SON ORDENADOS”

**PRESUPUESTO DEL RESULTADO 26**  
"SE FORTALECE EL DERECHO A LA VIVIENDA Y LOS ASENTAMIENTOS HUMANOS SON ORDENADOS"  
(Millones de pesos)

| DELEGACIÓN            | ORIGINAL ANUAL<br>(1) | ENERO-SEPTIEMBRE 2011        |                 |                  | VARIACIÓN PORCENTUAL |              |
|-----------------------|-----------------------|------------------------------|-----------------|------------------|----------------------|--------------|
|                       |                       | PROGRAMADO MODIFICADO<br>(2) | EJERCIDO<br>(3) | DEVENGADO<br>(4) | (3/2)                | (4/2)        |
| ALVARO OBREGÓN        | 41.7                  | 34.1                         | 34.1            | 34.1             | -                    | -            |
| AZCAPOTZALCO          | 0.4                   | -                            | -               | -                | -                    | -            |
| BENITO JUÁREZ         | -                     | -                            | -               | -                | -                    | -            |
| COYOACÁN              | -                     | -                            | -               | -                | -                    | -            |
| CUAJIMALPA DE MORELOS | -                     | -                            | -               | -                | -                    | -            |
| CUAUHTÉMOC            | 3.5                   | 7.6                          | 7.6             | 7.6              | -                    | -            |
| GUSTAVO A. MADERO     | 4.5                   | 0.0                          | 0.0             | 0.0 *            | -                    | -            |
| IZTACALCO             | 4.2                   | 3.0                          | 3.0             | 3.0              | -                    | -            |
| IZTAPALAPA            | -                     | 0.4                          | -               | 0.4              | (100.0)              | -            |
| MAGDALENA CONTRERAS   | 3.4                   | 2.5                          | 2.5             | 2.5              | -                    | -            |
| MIGUEL HIDALGO        | 7.4                   | 4.6                          | 4.6             | 4.6              | (0.4)                | (0.4)        |
| MILPA ALTA            | 0.2                   | -                            | -               | -                | -                    | -            |
| TLÁHUAC               | 0.7                   | -                            | -               | -                | -                    | -            |
| TLALPAN               | -                     | -                            | -               | -                | -                    | -            |
| VENUSTIANO CARRANZA   | -                     | -                            | -               | -                | -                    | -            |
| XOCHIMILCO            | -                     | -                            | -               | -                | -                    | -            |
| <b>TOTAL</b>          | <b>65.9</b>           | <b>52.3</b>                  | <b>51.9</b>     | <b>52.3</b>      | <b>(0.9)</b>         | <b>(0.0)</b> |

NOTA: Las cifras pueden no coincidir por efecto del redondeo

\* Cifras inferiores a 0.05 millones de pesos

**EXPLICACIÓN A LAS PRINCIPALES VARIACIONES DEL RESULTADO 26**  
**ENERO-SEPTIEMBRE 2011**  
(Millones de Pesos)

| UNIDAD RESPONSABLE DEL GASTO | PROGRAMADO (1) | EJERCIDO (2) | VAR. %<br>3=(2/1) | EXPLICACIÓN   |
|------------------------------|----------------|--------------|-------------------|---|
| <b>TOTAL DEL RESULTADO</b>   | <b>52.3</b>    | <b>51.9</b>  | <b>(0.9)</b>      |   |
| <b>IZTAPALAPA</b>            | 0.4            | -            | (100.0)           | <b>Servicios Generales</b> <ul style="list-style-type: none"> <li>Estaba en trámite el pago de la implementación de 9 sistemas de monitoreo de desplazamiento del suelo y sub-suelo, debido a que los prestadores de servicios ingresaron su documentación después del corte presupuestal.</li> </ul> |

Las cifras entre paréntesis indican variaciones negativas.  
Las cifras pueden no coincidir por efecto del redondeo.

### III.2.3 EXPLICACIONES A LAS VARIACIONES PRESUPUESTALES DEL RESULTADO “LA INFRAESTRUCTURA VIAL SE AMPLÍA Y EL TRÁFICO SE REDUCE”

| PRESUPUESTO DEL RESULTADO 28                               |                       |                              |                 |                  |                      |              |
|--|-----------------------|------------------------------|-----------------|------------------|----------------------|--------------|
| "LA INFRAESTRUCTURA VIAL SE AMPLIA Y EL TRÁFICO SE REDUCE" |                       |                              |                 |                  |                      |              |
| (Millones de pesos)  |                       |                              |                 |                  |                      |              |
| DELEGACIÓN   | ORIGINAL ANUAL<br>(1) | ENERO-SEPTIEMBRE 2011        |                 |                  | VARIACIÓN PORCENTUAL |              |
|  |                       | PROGRAMADO MODIFICADO<br>(2) | EJERCIDO<br>(3) | DEVENGADO<br>(4) | (3/2)                | (4/2)        |
| ALVARO OBREGON   | 62.9                  | 48.3                         | 48.3            | 48.3             | -                    | -            |
| AZCAPOTZALCO   | 72.3                  | 51.5                         | 51.5            | 51.5             | -                    | -            |
| BENITO JUÁREZ  | 11.7                  | 10.4                         | 10.3            | 10.3             | (0.1)                | (0.1)        |
| COYOACÁN   | 82.3                  | 56.2                         | 56.2            | 56.2             | (0.0) **             | (0.0) **     |
| CUAJIMALPA DE MORELOS                                      | 48.2                  | 70.2                         | 70.2            | 70.2             | (0.1)                | (0.1)        |
| CUAUHTÉMOC   | 38.3                  | 27.9                         | 27.9            | 27.9             | -                    | -            |
| GUSTAVO A. MADERO  | 116.3                 | 61.3                         | 58.8            | 58.8             | (4.1)                | (4.1)        |
| IZTACALCO  | 19.3                  | 6.7                          | 6.7             | 6.7              | -                    | -            |
| IZTAPALAPA   | 83.8                  | 66.5                         | 66.5            | 66.5             | -                    | -            |
| MAGDALENA CONTRERAS  | -                     | -                            | -               | -                | -                    | -            |
| MIGUEL HIDALGO   | 55.9                  | 16.9                         | 16.9            | 16.9             | (0.4)                | (0.2)        |
| MILPA ALTA   | 10.2                  | 6.1                          | 6.1             | 6.1              | -                    | -            |
| TLÁHUAC  | 27.3                  | 10.5                         | 10.5            | 10.5             | -                    | -            |
| TLALPAN  | 36.2                  | 14.6                         | 14.6            | 14.6             | (0.2)                | -            |
| VENUSTIANO CARRANZA  | 56.2                  | 33.6                         | 33.6            | 33.6             | -                    | -            |
| XOCHIMILCO   | 59.4                  | 31.7                         | 31.7            | 31.7             | -                    | -            |
| <b>TOTAL</b>   | <b>780.2</b>          | <b>512.5</b>                 | <b>509.9</b>    | <b>509.9</b>     | <b>(0.5)</b>         | <b>(0.5)</b> |

NOTA: Las cifras pueden no coincidir por efecto del redondeo

\*\* Variaciones menores a -0.05%

**EXPLICACIÓN A LAS PRINCIPALES VARIACIONES DEL RESULTADO 28**  
ENERO-SEPTIEMBRE 2011  
(Millones de Pesos)

| UNIDAD RESPONSABLE DEL GASTO | PROGRAMADO (1) | EJERCIDO (2) | VAR. % 3=(2/1) | EXPLICACIÓN   |
|------------------------------|----------------|--------------|----------------|---|
| <b>TOTAL DEL RESULTADO</b>   | <b>512.5</b>   | <b>509.9</b> | <b>(0.5)</b>   |   |
| GUSTAVO A. MADERO            | 61.3           | 58.8         | (4.1)          | <b>Inversión Pública</b> <ul style="list-style-type: none"> <li>Se programaron recursos provenientes de la federación para la construcción de puentes vehiculares en los cruces de las avenidas Montevideo y Cien Metros y Chalma de Guadalupe y Santa Teresa que no se ejercieron en su totalidad, derivado de que algunas estimaciones de obra fueron rechazadas por que no cumplían cabalmente con los requerimientos jurídicos normativos para proceder a la liberación de pago.</li> </ul> |

Las cifras entre paréntesis indican variaciones negativas.  
Las cifras pueden no coincidir por efecto del redondeo.

### III.2.3 EXPLICACIONES A LAS VARIACIONES PRESUPUESTALES DEL RESULTADO “SE GARANTIZA EL DERECHO AL AGUA POTABLE A TRAVÉS DE UN SUMINISTRO DE CALIDAD”

**PRESUPUESTO DEL RESULTADO 29**  
"SE GARANTIZA EL DERECHO AL AGUA POTABLE A TRAVÉS DE UN SUMINISTRO DE CALIDAD"  
(Millones de pesos)

| DELEGACIÓN           | ENERO-SEPTIEMBRE 2011 |                       |              |              | VARIACIÓN PORCENTUAL |              |
|----------------------|-----------------------|-----------------------|--------------|--------------|----------------------|--------------|
|                      | ORIGINAL ANUAL        | PROGRAMADO MODIFICADO | EJERCIDO     | DEVENGADO    | (3/2)                | (4/2)        |
|                      | (1)                   | (2)                   | (3)          | (4)          |                      |              |
| ÁLVARO OBREGÓN       | 31.1                  | 14.7                  | 14.7         | 14.7         | -                    | -            |
| AZCAPOTZALCO         | 7.0                   | 5.6                   | 5.6          | 5.6          | -                    | -            |
| BENITO JUÁREZ        | 3.8                   | 1.7                   | 1.7          | 1.7          | (0.3)                | (0.3)        |
| COYOACÁN             | 43.5                  | 33.4                  | 33.4         | 33.4         | (0.0) **             | (0.0) **     |
| CUAJMALPA DE MORELOS | 12.1                  | 5.2                   | 5.1          | 5.1          | (0.4)                | (0.4)        |
| CUAUHTÉMOC           | 47.4                  | 51.7                  | 51.7         | 51.7         | -                    | -            |
| GUSTAVO A. MADERO    | 54.1                  | 32.9                  | 32.9         | 32.9         | (0.1)                | (0.1)        |
| IZTACALCO            | 10.5                  | 5.4                   | 5.4          | 5.4          | -                    | -            |
| IZTAPALAPA           | 145.3                 | 90.9                  | 90.9         | 90.9         | (0.0) **             | -            |
| MAGDALENA CONTRERAS  | 18.6                  | 1.1                   | 1.1          | 1.1          | -                    | -            |
| MIGUEL HIDALGO       | 14.3                  | 7.8                   | 7.7          | 7.8          | (0.9)                | (0.4)        |
| MILPA ALTA           | 7.9                   | 2.4                   | 2.4          | 2.4          | -                    | -            |
| TLÁHUAC              | 41.2                  | 24.3                  | 24.3         | 24.3         | -                    | -            |
| TLALPAN              | 125.4                 | 78.8                  | 78.8         | 78.8         | -                    | -            |
| VENUSTIANO CARRANZA  | 43.3                  | 32.2                  | 32.2         | 32.2         | -                    | -            |
| XOCHIMILCO           | 11.1                  | 3.7                   | 3.7          | 3.7          | (0.0) **             | (0.0) **     |
| <b>TOTAL</b>         | <b>616.7</b>          | <b>391.6</b>          | <b>391.4</b> | <b>391.5</b> | <b>(0.0)</b>         | <b>(0.0)</b> |

NOTA: Las cifras pueden no coincidir por efecto del redondeo

\*\* Variaciones menores a -0.05%

**EXPLICACIÓN A LAS PRINCIPALES VARIACIONES DEL RESULTADO 29**  
**ENERO-SEPTIEMBRE 2011**  
(Millones de Pesos)

| UNIDAD RESPONSABLE DEL GASTO | PROGRAMADO (1) | EJERCIDO (2) | VAR. % 3=(2/1) | EXPLICACIÓN  |
|------------------------------|----------------|--------------|----------------|--|
| <b>TOTAL DEL RESULTADO</b>   | <b>391.6</b>   | <b>391.4</b> | <b>(0.0)</b>   |  |
| <b>MIGUEL HIDALGO</b>        | 7.8            | 7.7          | (0.9)          | <b>Servicios Personales</b> <ul style="list-style-type: none"> <li>El personal eventual, no se presentó a cobrar, lo cual repercutió en menores erogaciones a las previstas.</li> </ul>  |
| <b>GUSTAVO A. MADERO</b>     | 32.9           | 32.9         | (0.1)          | <b>Servicios Personales</b> <ul style="list-style-type: none"> <li>Los recursos programados para el pago de sueldos base al personal eventual fueron superiores a los requerimientos reales de operación, derivado de que se registraron vacantes y ausencias por parte del personal.</li> </ul> |
| <b>CUAJIMALPA DE MORELOS</b> | 5.2            | 5.1          | (0.4)          | <b>Servicios Personales</b> <ul style="list-style-type: none"> <li>Las estimaciones de gasto para estímulos por tesis y titulación fueron superiores a lo realmente requerido durante el periodo.</li> </ul>   |

Las cifras entre paréntesis indican variaciones negativas.

Las cifras pueden no coincidir por efecto del redondeo.

### III.2.3 EXPLICACIONES A LAS VARIACIONES PRESUPUESTALES DEL RESULTADO “EL SISTEMA DE SANEAMIENTO FUNCIONA EFICIENTEMENTE”

**PRESUPUESTO DEL RESULTADO 30**  
**"EL SISTEMA DE SANEAMIENTO FUNCIONA EFICIENTEMENTE"**  
(Millones de pesos)

| DELEGACIÓN            | ORIGINAL<br>ANUAL<br>(1) | ENERO-SEPTIEMBRE 2011           |                 |                  | VARIACIÓN<br>PORCENTUAL |              |
|-----------------------|--------------------------|---------------------------------|-----------------|------------------|-------------------------|--------------|
|                       |                          | PROGRAMADO<br>MODIFICADO<br>(2) | EJERCIDO<br>(3) | DEVENGADO<br>(4) | (3/2)                   | (4/2)        |
|                       |                          | ÁLVARO OBREGÓN                  | 45.7            | 27.1             | 27.1                    | 27.1         |
| AZCAPOTZALCO          | 2.1                      | 1.7                             | 1.7             | 1.7              | -                       | -            |
| BENITO JUÁREZ         | 7.0                      | 5.5                             | 5.2             | 5.2              | (5.1)                   | (5.1)        |
| COYOACÁN              | 10.8                     | 4.3                             | 4.3             | 4.3              | -                       | -            |
| CUAJIMALPA DE MORELOS | 73.3                     | 49.1                            | 49.1            | 49.1             | (0.0) **                | (0.0) **     |
| CUAUHTÉMOC            | 11.5                     | 6.6                             | 6.6             | 6.6              | -                       | -            |
| GUSTAVO A. MADERO     | 14.9                     | 1.3                             | 1.3             | 1.3              | (0.2)                   | (0.2)        |
| IZTACALCO             | 6.3                      | 0.9                             | 0.9             | 0.9              | -                       | -            |
| IZTAPALAPA            | 155.0                    | 64.9                            | 62.4            | 64.9             | (3.8)                   | (0.0) **     |
| MAGDALENA CONTRERAS   | 26.7                     | 14.5                            | 14.5            | 14.5             | -                       | -            |
| MIGUEL HIDALGO        | 11.6                     | 6.5                             | 6.4             | 6.5              | (0.8)                   | (0.4)        |
| MILPA ALTA            | 11.5                     | 5.7                             | 5.7             | 5.7              | -                       | -            |
| TLÁHUAC               | 28.6                     | 18.4                            | 18.4            | 18.4             | -                       | -            |
| TLALPAN               | 40.9                     | 5.6                             | 5.6             | 5.6              | -                       | -            |
| VENUSTIANO CARRANZA   | 8.6                      | 8.5                             | 8.5             | 8.5              | -                       | -            |
| XOCHIMILCO            | 79.5                     | 53.1                            | 53.0            | 53.1             | (0.3)                   | (0.0) **     |
| <b>TOTAL</b>          | <b>533.9</b>             | <b>273.6</b>                    | <b>270.6</b>    | <b>273.3</b>     | <b>(1.1)</b>            | <b>(0.1)</b> |

NOTA: Las cifras pueden no coincidir por efecto del redondeo

\*\* Variaciones menores a -0.05%



**EXPLICACIÓN A LAS PRINCIPALES VARIACIONES DEL RESULTADO 30**  
ENERO-SEPTIEMBRE 2011  
(Millones de Pesos)

| UNIDAD RESPONSABLE DEL GASTO | PROGRAMADO (1) | EJERCIDO (2) | VAR. % 3=(2/1) | EXPLICACIÓN  |
|------------------------------|----------------|--------------|----------------|--|
| <b>TOTAL DEL RESULTADO</b>   | <b>273.6</b>   | <b>270.6</b> | <b>(1.1)</b>   |  |
| <b>IZTAPALAPA</b>            | 64.9           | 62.4         | (3.8)          | <b>Inversión Pública</b> <ul style="list-style-type: none"> <li>Los contratistas ingresaron de manera tardía sus estimaciones de obras correspondientes a los trabajos de sustitución al sistema de drenaje.</li> </ul>  |
| <b>BENITO JUÁREZ</b>         | 5.5            | 5.2          | (5.1)          | <b>Servicios Generales</b> <ul style="list-style-type: none"> <li>Se programaron recursos en servicios de capacitación, notariales y de trámites legales que no se ejercieron al cierre del periodo, debido a que no hubo proveedores que cumplieran con las especificaciones consideradas dentro de las bases de licitación, las cuales se declararon desiertas.</li> </ul> |

Las cifras entre paréntesis indican variaciones negativas.  
Las cifras pueden no coincidir por efecto del redondeo.

**III.2.3 EXPLICACIONES A LAS VARIACIONES PRESUPUESTALES DEL RESULTADO “LA ESTRATEGIA AMBIENTAL DE LA CIUDAD DE MÉXICO ES CLARA Y PERSIGUE OBJETIVOS CONCRETOS Y ESTA ORIENTADA AL CUMPLIMIENTO DEL DERECHO A UN MEDIO AMBIENTE SALUDABLE”**

**PRESUPUESTO DEL RESULTADO 31**  
"LA ESTRATEGIA AMBIENTAL DE LA CIUDAD DE MÉXICO ES CLARA Y PERSIGUE OBJETIVOS CONCRETOS Y ESTÁ ORIENTADA AL CUMPLIMIENTO DEL DERECHO A UN MEDIO AMBIENTE SALUDABLE"  
(Millones de pesos)

| DELEGACIÓN            | ENERO-SEPTIEMBRE 2011 |                       |              |              | VARIACIÓN PORCENTUAL |              |
|-----------------------|-----------------------|-----------------------|--------------|--------------|----------------------|--------------|
|                       | ORIGINAL ANUAL        | PROGRAMADO MODIFICADO | EJERCIDO     | DEVENGADO    | (3/2)                | (4/2)        |
|                       | (1)                   | (2)                   | (3)          | (4)          |                      |              |
| ÁLVARO OBREGÓN        | 44.9                  | 29.8                  | 29.8         | 29.8         | -                    | -            |
| AZCAPOTZALCO          | 146.1                 | 105.6                 | 105.2        | 105.2        | (0.4)                | (0.4)        |
| BENITO JUÁREZ         | 171.1                 | 131.3                 | 131.2        | 131.2        | (0.1)                | (0.1)        |
| COYOACÁN              | 55.9                  | 42.4                  | 42.4         | 42.4         | (0.0) **             | (0.0) **     |
| CUAJIMALPA DE MORELOS | 17.9                  | 10.5                  | 10.5         | 10.5         | (0.1)                | (0.1)        |
| CUAUHTÉMOC            | 227.1                 | 152.0                 | 152.0        | 152.0        | -                    | -            |
| GUSTAVO A. MADERO     | 52.3                  | 8.7                   | 8.7          | 8.7          | -                    | -            |
| IZTACALCO             | 17.9                  | 7.4                   | 7.2          | 7.2          | (2.4)                | (2.4)        |
| IZTAPALAPA            | 242.8                 | 174.6                 | 174.6        | 174.6        | -                    | -            |
| MAGDALENA CONTRERAS   | 32.6                  | 24.8                  | 24.8         | 24.8         | -                    | -            |
| MIGUEL HIDALGO        | 184.8                 | 132.1                 | 131.0        | 131.6        | (0.8)                | (0.4)        |
| MILPA ALTA            | 10.4                  | 4.9                   | 4.9          | 4.9          | -                    | -            |
| TLÁHUAC               | 53.3                  | 24.8                  | 24.7         | 24.7         | (0.1)                | (0.1)        |
| TLALPAN               | 22.7                  | 8.2                   | 8.2          | 8.2          | -                    | -            |
| VENUSTIANO CARRANZA   | 147.8                 | 114.6                 | 114.6        | 114.6        | -                    | -            |
| XOCHIMILCO            | 43.4                  | 29.1                  | 29.1         | 29.1         | -                    | -            |
| <b>TOTAL</b>          | <b>1,471.0</b>        | <b>1,000.6</b>        | <b>998.8</b> | <b>999.4</b> | <b>(0.2)</b>         | <b>(0.1)</b> |

NOTA: Las cifras pueden no coincidir por efecto del redondeo

\*\* Variaciones menores a -0.05%

**EXPLICACIÓN A LAS PRINCIPALES VARIACIONES DEL RESULTADO 31**  
**ENERO-SEPTIEMBRE 2011**  
(Millones de Pesos)

| UNIDAD RESPONSABLE DEL GASTO | PROGRAMADO (1) | EJERCIDO (2) | VAR. % 3=(2/1) | EXPLICACIÓN  |
|------------------------------|----------------|--------------|----------------|--|
| <b>TOTAL DEL RESULTADO</b>   | <b>1,000.6</b> | <b>998.8</b> | <b>(0.2)</b>   |  |
| <b>MIGUEL HIDALGO</b>        | 132.1          | 131.0        | (0.8)          | <b>Servicios Personales</b> <ul style="list-style-type: none"> <li>No se utilizaron en su totalidad los recursos destinados a sueldos del personal eventual, debido a que el personal no se presentó a cobrar.</li> </ul>  |
| <b>AZCAPOTZALCO</b>          | 105.6          | 105.2        | (0.4)          | <b>Servicios Personales</b> <ul style="list-style-type: none"> <li>Estaba en proceso el pago de los premios de puntualidad del personal, toda vez que las solicitudes se recibieron al finalizar el periodo, por lo que su pago se efectuará en el siguiente trimestre.</li> </ul>       |
| <b>IZTACALCO</b>             | 7.4            | 7.2          | (2.4)          | <b>Transferencias, Asignaciones, Subsidios y Otras Ayudas</b> <ul style="list-style-type: none"> <li>La Asociación de Charros de la Viga no se presentó a efectuar su cobro en las fechas establecidas, por lo que la entrega del apoyo se efectuará en el próximo trimestre.</li> </ul> |

Las cifras entre paréntesis indican variaciones negativas.  
Las cifras pueden no coincidir por efecto del redondeo.

### III.2.3 EXPLICACIONES A LAS VARIACIONES PRESUPUESTALES DEL RESULTADO “LOS RECURSOS NATURALES SE PRESERVAN Y SE PROTEGEN”

**PRESUPUESTO DEL RESULTADO 32**  
**“LOS RECURSOS NATURALES SE PRESERVAN Y SE PROTEGEN”**  
(Millones de pesos)

| DELEGACIÓN            | ORIGINAL ANUAL<br>(1) | ENERO-SEPTIEMBRE 2011        |                 |                  | VARIACIÓN PORCENTUAL |              |
|-----------------------|-----------------------|------------------------------|-----------------|------------------|----------------------|--------------|
|                       |                       | PROGRAMADO MODIFICADO<br>(2) | EJERCIDO<br>(3) | DEVENGADO<br>(4) | (3/2)                | (4/2)        |
| ALVARO OBREGON        | 10.8                  | 6.7                          | 6.7             | 6.7              | -                    | -            |
| AZCAPOTZALCO          | 0.2                   | 0.1                          | 0.1             | 0.1              | -                    | -            |
| BENITO JUÁREZ         | 3.4                   | 0.4                          | 0.4             | 0.4              | -                    | -            |
| COYOACÁN              | -                     | -                            | -               | -                | -                    | -            |
| CUAJIMALPA DE MORELOS | 22.3                  | 18.5                         | 18.4            | 18.4             | (0.1)                | (0.1)        |
| CUAUHTÉMOC            | 2.5                   | 0.4                          | 0.4             | 0.4              | -                    | -            |
| GUSTAVO A. MADERO     | -                     | -                            | -               | -                | -                    | -            |
| IZTACALCO             | -                     | -                            | -               | -                | -                    | -            |
| IZTAPALAPA            | 10.6                  | 6.2                          | 6.2             | 6.2              | -                    | -            |
| MAGDALENA CONTRERAS   | 25.3                  | 19.5                         | 19.5            | 19.5             | -                    | -            |
| MIGUEL HIDALGO        | -                     | 1.2                          | 1.2             | 1.2              | (2.3)                | -            |
| MILPA ALTA            | 12.9                  | 6.7                          | 6.7             | 6.7              | -                    | -            |
| TLÁHUAC               | 6.2                   | 3.8                          | 3.6             | 3.6              | (6.2)                | (6.2)        |
| TLALPAN               | 33.5                  | 10.6                         | 10.6            | 10.6             | -                    | -            |
| VENUSTIANO CARRANZA   | 2.2                   | 1.1                          | 1.1             | 1.1              | -                    | -            |
| XOCHIMILCO            | 59.6                  | 44.2                         | 44.2            | 44.2             | -                    | -            |
| <b>TOTAL</b>          | <b>189.6</b>          | <b>119.4</b>                 | <b>119.1</b>    | <b>119.1</b>     | <b>(0.2)</b>         | <b>(0.2)</b> |

NOTA: Las cifras pueden no coincidir por efecto del redondeo

**EXPLICACIÓN A LAS PRINCIPALES VARIACIONES DEL RESULTADO 32**  
**ENERO-SEPTIEMBRE 2011**  
(Millones de Pesos)

| UNIDAD RESPONSABLE DEL GASTO | PROGRAMADO (1) | EJERCIDO (2) | VAR. % 3=(2/1) | EXPLICACIÓN  |
|------------------------------|----------------|--------------|----------------|--|
| <b>TOTAL DEL RESULTADO</b>   | <b>119.4</b>   | <b>119.1</b> | <b>(0.2)</b>   |  |
| <b>TLÁHUAC</b>               | 3.8            | 3.6          | (6.2)          | <b>Bienes Muebles, Inmuebles e Intangibles</b> <ul style="list-style-type: none"> <li>Estaba en trámite el pago de la maquinaria y equipo agropecuario, utilizado para la protección de las áreas naturales.</li> </ul>                |
| <b>MIGUEL HIDALGO</b>        | 1.2            | 1.2          | (2.3)          | <b>Servicios Personales</b> <ul style="list-style-type: none"> <li>Los recursos destinados al pago de los sueldos del personal eventual fueron menores de los previstos, debido a que el personal no se presentó a cobrar..</li> </ul> |

Las cifras entre paréntesis indican variaciones negativas.  
Las cifras pueden no coincidir por efecto del redondeo.

### III.2.3 EXPLICACIONES A LAS VARIACIONES PRESUPUESTALES DEL RESULTADO “LA CIUDAD PROMUEVE EL CRECIMIENTO ECONÓMICO Y EQUITATIVO”

**PRESUPUESTO DEL RESULTADO 34**  
**“LA CIUDAD PROMUEVE EL CRECIMIENTO ECONÓMICO Y EQUITATIVO”**  
(Millones de pesos)

| DELEGACIÓN            | ORIGINAL ANUAL<br>(1) | ENERO-SEPTIEMBRE 2011        |                 |                  | VARIACIÓN PORCENTUAL |              |
|-----------------------|-----------------------|------------------------------|-----------------|------------------|----------------------|--------------|
|                       |                       | PROGRAMADO MODIFICADO<br>(2) | EJERCIDO<br>(3) | DEVENGADO<br>(4) | (3/2)                | (4/2)        |
|                       |                       |                              |                 |                  |                      |              |
| ALVARO OBREGON        | 155.7                 | 35.4                         | 35.4            | 35.4             | -                    | -            |
| AZCAPOTZALCO          | 91.7                  | 10.3                         | 10.3            | 10.3             | (0.0) **             | (0.0) **     |
| BENITO JUÁREZ         | 89.6                  | 2.6                          | 2.2             | 2.2              | (14.0)               | (14.0)       |
| COYOACÁN              | 165.4                 | 48.2                         | 48.2            | 48.2             | (0.1)                | (0.1)        |
| CUAJIMALPA DE MORELOS | 81.4                  | 8.0                          | 7.9             | 7.9              | (0.5)                | (0.5)        |
| CUAUHTÉMOC            | 241.4                 | 58.5                         | 58.5            | 58.5             | -                    | -            |
| GUSTAVO A. MADERO     | 214.3                 | 25.1                         | 25.0            | 25.0             | (0.3)                | (0.3)        |
| IZTACALCO             | 75.3                  | 4.8                          | 4.8             | 4.8              | -                    | -            |
| IZTAPALAPA            | 280.4                 | 23.2                         | 23.2            | 23.2             | -                    | -            |
| MAGDALENA CONTRERAS   | 66.5                  | 10.3                         | 9.5             | 10.3             | (8.2)                | -            |
| MIGUEL HIDALGO        | 99.3                  | 5.0                          | 4.9             | 5.0              | (2.7)                | (0.9)        |
| MILPA ALTA            | 109.5                 | 38.0                         | 38.0            | 38.0             | -                    | -            |
| TLÁHUAC               | 78.2                  | 13.7                         | 9.8             | 9.8              | (28.8)               | (28.8)       |
| TLALPAN               | 308.7                 | 134.7                        | 134.7           | 134.7            | -                    | -            |
| VENUSTIANO CARRANZA   | 132.1                 | 23.6                         | 23.6            | 23.6             | -                    | -            |
| XOCHIMILCO            | 150.8                 | 48.8                         | 48.8            | 48.8             | -                    | -            |
| <b>TOTAL</b>          | <b>2,340.2</b>        | <b>490.4</b>                 | <b>485.0</b>    | <b>485.9</b>     | <b>(1.1)</b>         | <b>(0.9)</b> |

NOTA: Las cifras pueden no coincidir por efecto del redondeo

\*\* Variaciones menores a -0.05%

**EXPLICACIÓN A LAS PRINCIPALES VARIACIONES DEL RESULTADO 34**  
**ENERO-SEPTIEMBRE 2011**  
(Millones de Pesos)

| UNIDAD RESPONSABLE DEL GASTO | PROGRAMADO (1) | EJERCIDO (2) | VAR. % 3=(2/1) | EXPLICACIÓN  |
|------------------------------|----------------|--------------|----------------|--|
| <b>TOTAL DEL RESULTADO</b>   | <b>490.4</b>   | <b>485.0</b> | <b>(1.1)</b>   |  |
| <b>TLÁHUAC</b>               | 13.7           | 9.8          | (28.8)         | <b>Inversión Pública</b> <ul style="list-style-type: none"> <li>Las estimaciones de obra se ingresaron de forma tardía para su pago por el mantenimiento a la infraestructura comercial, por parte de los contratistas.</li> </ul> |
| <b>MAGDALENA CONTRERAS</b>   | 10.3           | 9.5          | (8.2)          | <b>Servicios Personales</b> <ul style="list-style-type: none"> <li>Se encuentra en proceso de regularización los recursos de aplicación automática para el pago de los honorarios asimilables a salarios.</li> </ul>               |

Las cifras entre paréntesis indican variaciones negativas.  
Las cifras pueden no coincidir por efecto del redondeo.

### III.3.1 EXPLICACIONES A LAS VARIACIONES PRESUPUESTALES DEL EJE REFORMA POLÍTICA

| PRESUPUESTO DEL EJE REFORMA POLITICA*   |                       |                       |                 |                 |              |              |
|---|-----------------------|-----------------------|-----------------|-----------------|--------------|--------------|
| (Millones de Pesos)   |                       |                       |                 |                 |              |              |
| RESULTADO   | ENERO-SEPTIEMBRE 2011 |                       |                 |                 | VARIACIÓN    |              |
|   | ORIGINAL ANUAL        | PROGRAMADO MODIFICADO | EJERCIDO        | DEVENGADO       | %            |              |
|   | (1)                   | (2)                   | (3)             | (4)             | (3/2)        | (4/2)        |
| 03 LOS PROCESOS Y SERVICIOS ADMINISTRATIVOS DEL GOBIERNO MEJORAN SU EFICIENCIA      | 1,016.8               | 695.9                 | 690.5           | 690.6           | (0.8)        | (0.8)        |
| 04 LA GESTION GUBERNAMENTAL ES EFICIENTE  | 11,951.4              | 7,657.3               | 7,032.5         | 7,100.8         | (8.2)        | (7.3)        |
| 05 EL CONTROL DE LOS RECURSOS PÚBLICOS CONTRIBUYE A LA OBTENCIÓN DE RESULTADOS      | 283.8                 | 176.9                 | 173.6           | 174.1           | (1.9)        | (1.6)        |
| 06 LA CIUDADANÍA PERCIBE UN LIDERAZGO EFECTIVO DE LAS POLÍTICAS METROPOLITANAS      | 417.6                 | 216.8                 | 213.4           | 213.5           | (1.6)        | (1.5)        |
| 07 LAS FINANZAS PÚBLICAS SON SANAS Y PERMITEN LA CONSECUCCIÓN DE MAYORES RESULTADOS | 5,815.3               | 4,119.9               | 4,038.9         | 4,038.9         | (2.0)        | (2.0)        |
| <b>TOTAL</b>  | <b>19,484.9</b>       | <b>12,866.8</b>       | <b>12,148.9</b> | <b>12,217.9</b> | <b>(5.6)</b> | <b>(5.0)</b> |

\*Las cifras no incluyen las asignaciones de órganos autónomos, ni las de delegaciones.

NOTA: Las cifras pueden no coincidir por efecto del redondeo.

A continuación se presentan las explicaciones a las principales variaciones en el Gasto Programable del Eje Economía Competitiva e Incluyente. Cabe señalar que para las unidades responsables del Sector Central no se incluyen las que tienen que ver con partidas consolidadas o centralizadas como servicios de energía eléctrica, telefónico, vigilancia o de Internet, cuya explicación se puede consultar en la Sección II.2.4 del Tomo de Resultados Generales, aun cuando los montos registrados las consideren. Para las entidades, de presentarse el caso, los comentarios a las variaciones presupuestales sí incluyen este tipo de compras.



**PRINCIPALES VARIACIONES POR RESULTADO**  
ENERO-SEPTIEMBRE 2011  
(Millones de Pesos)

| UNIDAD RESPONSABLE DEL GASTO                             | PROGRAMADO MODIFICADO (1) | EJERCIDO (2) | VAR. % 3=(2/1) | EXPLICACIÓN   |
|--|---------------------------|--------------|----------------|---|
| <b>RESULTADO 04</b>                                      | 7,657.3                   | 7,032.5      | (8.2)          |   |
| SERVICIOS DE SALUD PÚBLICA DEL D.F.                      | 266.5                     | 181.1        | (32.0)         | <p><b>Servicios Generales</b></p> <ul style="list-style-type: none"> <li>Esta en proceso de adjudicación la empresa que desarrollará el nuevo sistema de nóminas; asimismo, no se han recibido las facturas de los servicios de vigilancia, limpieza y de la maquila de las tarjetas del programa Red Ángel.</li> </ul> <p><b>Materiales y Suministros</b></p> <ul style="list-style-type: none"> <li>Estaban en proceso de licitación la adquisición de vestuario y prendas de protección; además, aún no se recibían las facturas para el pago de papelería y tóner.</li> </ul>   |
| INSTITUTO PAR LA ATENCIÓN Y PREVENCIÓN DE LAS ADICCIONES | 104.0                     | 25.6         | (75.4)         | <p><b>Servicios Personales</b></p> <ul style="list-style-type: none"> <li>Se recibieron recursos del gobierno federal para la operación de este Instituto, de los cuales, parte de ellos, se encuentran etiquetados para cubrir la nómina del personal permanente, por lo que se recalendarizarán para lo que resta del ejercicio.</li> </ul> <p><b>Servicios Generales</b></p> <ul style="list-style-type: none"> <li>Asimismo, con la fuente de financiamiento citada en el párrafo anterior, se cubrirá el pago de los diferentes servicios que se encuentran en proceso de licitación y en otros casos no se han recibido las facturas para su pago.</li> </ul> |
| SERVICIOS METROPOLITANOS, S.A. DE C.V.                   | 69.3                      | 20.4         | (70.6)         | <p><b>Servicios Generales</b></p> <ul style="list-style-type: none"> <li>No se ejercieron los recursos programados para el pago de sentencias y resoluciones judiciales, debido a que al cierre del periodo no se presentó ningún caso.</li> <li>Los recursos para el pago de impuestos federales (ISR, IETU y retenciones de ISR), resultaron superiores a los programados,</li> </ul>   |

**PRINCIPALES VARIACIONES POR RESULTADO**  
ENERO-SEPTIEMBRE 2011  
(Millones de Pesos)

| UNIDAD RESPONSABLE DEL GASTO                             | PROGRAMADO MODIFICADO (1) | EJERCIDO (2) | VAR. % 3=(2/1) | EXPLICACIÓN   |
|--|---------------------------|--------------|----------------|---|
|  |                           |              |                | debido a que la entidad compensó impuestos con saldo a favor de años anteriores.  |
| SISTEMA PARA EL DESARROLLO INTEGRAL DE LA FAMILIA DEL DF | 147.1                     | 100.2        | (31.9)         | <p><b>Servicios Generales</b></p> <ul style="list-style-type: none"> <li>Las facturas por los cursos de capacitación que se proporcionan al personal operativo; servicio de vigilancia otorgado por la Policía Auxiliar; traslado y ensobretado de nómina; mantenimiento al inmueble de San Francisco, fumigación y control de fauna nociva y trabajos de jardinería, se recibieron extemporáneamente por parte de los proveedores.</li> </ul> <p><b>Servicios Personales</b></p> <ul style="list-style-type: none"> <li>Los recursos previstos para cubrir prestaciones de retiro, indemnizaciones por sueldos y salarios caídos y sueldos al personal permanente, entre otros, resultaron superiores a las necesidades en este capítulo.</li> </ul> <p><b>Materiales y Suministros</b></p> <ul style="list-style-type: none"> <li>Los proveedores de material de oficina, insumos y consumibles para el funcionamiento de bienes informáticos, y de alimentación y vestuario que se otorga a los trabajadores con base en las Condiciones Generales de Trabajo, entregaron sus facturas después del cierre presupuestal.</li> </ul> |
| FIDEICOMISO DE EDUCACIÓN GARANTIZADA                     | 104.6                     | 64.3         | (38.5)         | <p><b>Servicios Generales</b></p> <ul style="list-style-type: none"> <li>Las facturas por concepto de arrendamiento de edificios, consultoría administrativa y difusión de programas públicos, no se presentaron por lo proveedores.</li> </ul> <p><b>Servicios Personales</b></p> <ul style="list-style-type: none"> <li>Hubo una sobreestimación del calendario de recursos para varias partidas de este capítulo de gasto.</li> </ul>  |

**PRINCIPALES VARIACIONES POR RESULTADO**  
ENERO-SEPTIEMBRE 2011  
(Millones de Pesos)

| UNIDAD RESPONSABLE DEL GASTO                        | PROGRAMADO MODIFICADO (1) | EJERCIDO (2) | VAR. % 3=(2/1) | EXPLICACIÓN  |
|---|---------------------------|--------------|----------------|--|
| H. CUERPO DE BOMBEROS DEL D. F.                     | 83.7                      | 45.6         | (45.5)         | <p><b>Materiales y Suministros</b></p> <ul style="list-style-type: none"> <li>Los proveedores de diversos materiales y suministros, necesarios para la operación del H. Cuerpo de Bomberos, no presentaron sus facturas dentro de los plazos previstos, por lo que el presupuesto ejercido al período fue menor que el programado.</li> </ul> <p><b>Bienes Muebles, Inmuebles e Intangibles</b></p> <ul style="list-style-type: none"> <li>Se tenía previsto el pago de camiones bomba, motobombas, sierras motorizadas, y automóviles tipo patrulla; no obstante, no se contó con las facturas para su liquidación, la cual se estima realizar el próximo trimestre.</li> </ul> <p><b>Servicios Generales</b></p> <ul style="list-style-type: none"> <li>El pago programado al período de algunos servicios inherentes a la atención de emergencias que realiza el H. Cuerpo, no se realizó en su totalidad, debido a que los prestadores de servicios no ingresaron sus facturas dentro de los plazos establecidos.</li> </ul> |
| CAJA DE PREVISIÓN PARA TRABAJADORES A LISTA DE RAYA | 65.3                      | 29.4         | (55.0)         | <p><b>Servicios Generales</b></p> <ul style="list-style-type: none"> <li>Aún no concluían los procesos de contratación de los servicios por concepto de arrendamiento de licencias de programas de cómputo; de contabilidad y auditoría; consultoría administrativa y en tecnologías de la información; investigación científica y desarrollo.</li> </ul> <p><b>Servicios Personales</b></p> <ul style="list-style-type: none"> <li>Estaban en litigio demandas laborales. Una vez concluido el proceso se procederá al pago de liquidaciones por indemnizaciones y por sueldos y salarios caídos.</li> </ul>  |
| CORPORACIÓN MEXICANA DE IMPRESIÓN, S.A. DE C.V.     | 53.6                      | 24.0         | (55.2)         | <p><b>Servicios Generales</b></p> <ul style="list-style-type: none"> <li>Los recursos presupuestados para el pago de impuestos y derechos fueron</li> </ul>  |

**PRINCIPALES VARIACIONES POR RESULTADO**  
ENERO-SEPTIEMBRE 2011  
(Millones de Pesos)

| UNIDAD RESPONSABLE DEL GASTO               | PROGRAMADO MODIFICADO (1) | EJERCIDO (2) | VAR. % 3=(2/1) | EXPLICACIÓN  |
|--|---------------------------|--------------|----------------|--|
|  |                           |              |                | <p>superiores a los ejercidos, debido a que la Entidad compenso saldos a favor del ISR e IVA.</p> <ul style="list-style-type: none"> <li>No se ejerció la totalidad de los recursos programados para el pago del servicio de vigilancia, debido a que el prestador del servicio presentó las facturas fuera del tiempo establecido.</li> </ul> <p><b>Servicios Personales</b></p> <ul style="list-style-type: none"> <li>Los recursos previstos para el pago de sueldos al personal, no se ejerció la totalidad de debido a que se ocuparon 218 plazas de las 283 que se tiene autorizadas.</li> <li>No fue necesario utilizar el monto total de recursos previstos para el pago de aportaciones al IMSS e INFONAVIT, de cuotas para el fondo de ahorro y fondo de trabajo, de prestaciones y haberes de retiro, en razón de que no se ocuparon todas las plazas que se tenían previstas.</li> <li>Se encuentra en proceso de pago las primas por seguros de vida del personal civil.</li> </ul> |
| INSTITUTO DE CIENCIA Y TECNOLOGÍA          | 170.7                     | 150.6        | (11.8)         | <p><b>Servicios Generales</b></p> <ul style="list-style-type: none"> <li>Los proveedores de Internet para el programa de "Aula Digital", presentaron sus facturas después del cierre presupuestal.</li> </ul> <p><b>Transferencias, Asignaciones, Subsidios y Otras Ayudas</b></p> <ul style="list-style-type: none"> <li>No se tuvo la demanda esperada al periodo de estudiantes, para que realizaran su servicio social en este Instituto.</li> </ul>   |
| CAJA DE PREVISIÓN DE LA POLICÍA PREVENTIVA | 58.6                      | 40.9         | 30.2           | <p><b>Servicios Generales</b></p> <ul style="list-style-type: none"> <li>Aún no concluían los trabajos de remodelación en los Inmuebles de Zaragoza, Violeta, Adolfo Gurrión, Izazaga y Pedro Moreno. Concluidas las obras se procederá a</li> </ul>   |

**PRINCIPALES VARIACIONES POR RESULTADO**  
ENERO-SEPTIEMBRE 2011  
(Millones de Pesos)

| UNIDAD RESPONSABLE DEL GASTO                           | PROGRAMADO MODIFICADO (1) | EJERCIDO (2) | VAR. % 3=(2/1) | EXPLICACIÓN   |
|--|---------------------------|--------------|----------------|---|
|  |                           |              |                | su pago.  |
|  |                           |              |                | <b>Bienes Muebles, Inmuebles Intangibles</b>  |
|  |                           |              |                | <ul style="list-style-type: none"> <li>Estaban en trámite de autorización las adquisiciones consolidadas con la Oficialía Mayor de equipo de cómputo y de tecnologías de información; automóviles y camiones destinados a servidores públicos y servicios administrativos, principalmente.</li> </ul>   |
|  |                           |              |                | <b>Inversión Pública</b>  |
|  |                           |              |                | <ul style="list-style-type: none"> <li>Estaban en proceso de integración las bases concursales, así como el oficio de inversión bianual para realizar las obras programadas en los inmuebles ubicados en Pedro Moreno, Peluqueros y Avenida 1° de Mayo.</li> </ul>  |
|  |                           |              |                | <b>Servicios Personales</b>   |
|  |                           |              |                | <ul style="list-style-type: none"> <li>Se consideró el incremento salarial para el personal operativo y de estructura retroactivo a enero, el cual sólo se hizo efectivo al personal operativo y al hecho de tener 3 vacantes de la plantilla autorizada.</li> </ul>  |
| INSTITUTO DE EDUCACIÓN SUPERIOR DE MEDIA               | 65.9                      | 49.8         | (24.4)         | <b>Servicios Generales</b>  |
|  |                           |              |                | <ul style="list-style-type: none"> <li>Se presupuestaron recursos superiores a las necesidades reales de servicios.</li> </ul>  |
|  |                           |              |                | <b>Materiales y Suministros</b>   |
|  |                           |              |                | <ul style="list-style-type: none"> <li>Estaban licitándose materiales, útiles y equipos menores de oficina. Asimismo, los proveedores de papel bond no presentaron las facturas para su pago.</li> </ul>  |
| FONDO PARA EL DESARROLLO SOCIAL DE LA CIUDAD DE MÉXICO | 45.6                      | 32.5         | 28.7           | <b>Servicios Personales</b>   |
|  |                           |              |                | <ul style="list-style-type: none"> <li>No se emitieron los laudos correspondientes de 45 indemnizaciones que se tenían previstas de cubrir, razón por la cual no se ejercieron los recursos programados.</li> <li>Se previeron mayores recursos para el pago de asignaciones para requerimiento de cargos de servidores públicos superiores y de mandos medios así como de líderes</li> </ul> |

**PRINCIPALES VARIACIONES POR RESULTADO**  
ENERO-SEPTIEMBRE 2011  
(Millones de Pesos)

| UNIDAD RESPONSABLE DEL GASTO   | PROGRAMADO MODIFICADO (1) | EJERCIDO (2) | VAR. % 3=(2/1) | EXPLICACIÓN  |
|--------------------------------|---------------------------|--------------|----------------|--|
|                                |                           |              |                | <p>coordinadores y enlaces.</p> <ul style="list-style-type: none"> <li>Los recursos previstos para el pago de aportaciones al IMSS e INFONAVIT, no se ejercieron en su totalidad, debido a que las primeras se cubren mensualmente y las segundas bimestralmente, por lo que su pago se verá reflejado en el siguiente informe.</li> <li>Los recursos programados para el pago de sueldos, primas del seguro de vida del personal civil y prestaciones, resultaron superiores a lo realmente requerido.</li> </ul>   |
|                                |                           |              |                | <p><b>Servicios Generales</b></p> <ul style="list-style-type: none"> <li>Se estimaron mayores recursos para el pago de prestadores de servicios profesionales de honorarios, así como de comisiones bancarias.</li> <li>Está pendiente el pago de los servicios de arrendamiento del edificio del Fondo, de investigaciones, de arrendamiento de mobiliario y equipo de administración, de difusión, telefonía, consultoría, capacitación, instalación, vigilancia, congresos y convenciones, seguros de bienes, entre otros, en razón de que los prestadores de servicio no presentaron las facturas en el tiempo establecido.</li> </ul> |
| RED DE TRANSPORTE DE PASAJEROS | 146.4                     | 137.5        | (6.1)          | <p><b>Servicios Personales</b></p> <ul style="list-style-type: none"> <li>Los recursos programados para el pago de sueldos y prestaciones del personal resultaron superiores a los requerimientos reales de operación, situación que impactó en el pago de impuestos derivados de la relación laboral.</li> <li>El pago por concepto de aportaciones al MSS del mes de septiembre, se reflejará en el siguiente informe, ya que, estas se cubre dentro de los primeros quince días del mes siguiente.</li> <li>El presupuesto programado para el pago de</li> </ul>  |

**PRINCIPALES VARIACIONES POR RESULTADO**  
ENERO-SEPTIEMBRE 2011  
(Millones de Pesos)

| UNIDAD RESPONSABLE DEL GASTO | PROGRAMADO MODIFICADO (1) | EJERCIDO (2) | VAR. % 3=(2/1) | EXPLICACIÓN   |
|------------------------------|---------------------------|--------------|----------------|---|
|                              |                           |              |                | premios de puntualidad no se ejerció en su totalidad, debido a que no todo el personal previsto cumplió con los requisitos requeridos.  |
| PROCURADURÍA SOCIAL DEL D.F. | 59.7                      | 52.3         | (12.4)         | <p><b>Transferencias, Asignaciones, Subsidios y Otras Ayudas</b></p> <ul style="list-style-type: none"> <li>Estaba pendiente de pago los servicios que representa el programa "Procura", el cual consiste en regularizar los departamentos que hay en la Ciudad de México sin escritura o título de propiedad.</li> </ul> <p><b>Servicios Personales</b></p> <ul style="list-style-type: none"> <li>Hubo una sobreestimación temporal de recursos para cubrir diferentes conceptos de servicios personales.</li> </ul> <p><b>Materiales y Suministros</b></p> <ul style="list-style-type: none"> <li>Se tiene pendiente de pago el servicio de arrendamiento del edificio sede de septiembre, pues éste se cubre con posterioridad a su vencimiento.</li> </ul> |

Las cifras entre paréntesis indican variaciones negativas.  
Las cifras pueden no coincidir por efecto del redondeo.

### III.3.2 EXPLICACIONES A LAS VARIACIONES PRESUPUESTALES DEL EJE EQUIDAD

| PRESUPUESTO DEL EJE EQUIDAD *   |                       |                             |                 |                  |               |              |
|---|-----------------------|-----------------------------|-----------------|------------------|---------------|--------------|
| (Millones de Pesos)   |                       |                             |                 |                  |               |              |
| RESULTADO   | ORIGINAL ANUAL<br>(1) | ENERO-SEPTIEMBRE 2011       |                 |                  | VAR.          |              |
|   |                       | PROGRAMADO MODIFICADO<br>-2 | EJERCIDO<br>(3) | DEVENGADO<br>(4) | %<br>(3/2)    | %<br>(4/2)   |
| 13 Se reducen las brechas de desigualdad entre hombres y mujeres  | 1,115.0               | 797.0                       | 728.3           | 757.7            | (8.6)         | (4.9)        |
| 14 La desigualdad económica y sus consecuencias se reducen en la Ciudad de México   | 7,303.2               | 5,912.7                     | 5,523.5         | 5,832.6          | (6.6)         | (1.4)        |
| 15 Se fortalece el principio de cohesión social en la Ciudad de México  | 863.9                 | 617.9                       | 506.0           | 577.2            | (18.1)        | (6.6)        |
| 16 Los Derechos Humanos son respetados  | 214.8                 | 140.5                       | 134.8           | 134.9            | (4.1)         | (4.0)        |
| 17 El sistema de seguridad social del GDF es oportuno y eficaz  | 3,022.2               | 4,264.7                     | 4,092.0         | 4,092.0          | (4.0)         | (4.0)        |
| 18 El gobierno de la ciudad cumple con el derecho a la salud fomentando mejores hábitos y previniendo enfermedades entre la población                   | 1,172.0               | 899.8                       | 801.8           | 816.5            | (10.9)        | (9.3)        |
| 19 El gobierno de la ciudad cumple con el derecho a la salud de la población mediante atención médica cada vez más oportuna y de mejor calidad          | 6,992.6               | 6,450.7                     | 5,254.4         | 5,274.9          | (18.5)        | (18.2)       |
| 20 El gobierno de la ciudad contribuye activamente para garantizar el derecho a la educación, mediante el mejoramiento de la educación inicial y básica | 1,131.5               | 1,120.7                     | 939.2           | 1,091.8          | (16.2)        | (2.6)        |
| 21 La Ciudad de México incide en el mejoramiento de la educación media superior y superior fortaleciendo el Derecho a la Educación                      | 1,960.2               | 1,333.7                     | 1,144.3         | 1,300.6          | (14.2)        | (2.5)        |
| 22 La Ciudad impulsa la ciencia y tecnología  | 265.5                 | 37.5                        | 26.1            | 26.1             | (30.3)        | (30.3)       |
| <b>TOTAL</b>  | <b>24,040.9</b>       | <b>21,575.3</b>             | <b>19,150.6</b> | <b>19,904.4</b>  | <b>(11.2)</b> | <b>(7.7)</b> |

NOTA: Las cifras pueden no coincidir por efecto del redondeo.

\* Las Cifras no incluyen las asignaciones de Órganos Autónomos y Delegaciones.



**PRINCIPALES VARIACIONES POR RESULTADO**  
**ENERO-SEPTIEMBRE 2011**  
(Millones de Pesos)

| UNIDAD RESPONSABLE DEL GASTO                              | PROGRAMADO MODIFICADO (1) | EJERCIDO (2)   | VAR. % 3=(2/1) | EXPLICACIÓN  |
|---|---------------------------|----------------|----------------|--|
| <b>RESULTADO 19</b>                                       | <b>6,450.7</b>            | <b>5,254.4</b> | <b>(18.5)</b>  |  |
| SERVICIOS DE SALUD PÚBLICA DEL D.F.                       | 1,901.3                   | 1,250.0        | (34.3)         | <p><b>Servicios Generales</b></p> <ul style="list-style-type: none"> <li>Los prestadores de los servicios de comedor en el Hospital de Ticomán, recolección de residuos biológicos-infecciosos, capacitación, mantenimiento del equipo médico y reproducción de materiales promocionales, no habían presentado las facturas para su pago. Una vez que esto suceda se procederá al mismo.</li> </ul> <p><b>Materiales y Suministros</b></p> <ul style="list-style-type: none"> <li>Aún no concluía la entrega por parte de los proveedores de sustancias químicas, medicinas, material de curación y de laboratorio, por lo que las facturas no se habían presentado.</li> </ul> <p><b>Bienes Muebles, Inmuebles e Intangibles</b></p> <ul style="list-style-type: none"> <li>Estaban en proceso de licitación equipo médico y de laboratorio, computadoras, escritorios, plantas de emergencia y vehículos destinados a servicios públicos. Cabe señalar que éstos serán adquiridos con recursos adicionales que transfirió la federación, a través de diversos convenios.</li> </ul> <p><b>Inversión Pública</b></p> <ul style="list-style-type: none"> <li>Estaban en proceso de fallo las licitaciones efectuadas para la realización de diversas obras en los centros de salud; asimismo, se estaban revisando las estimaciones de las obras adjudicadas.</li> </ul> |
| INSTITUTO PARA LA ATENCIÓN Y PREVENCIÓN DE LAS ADICCIONES | 296.0                     | 9.1            | (96.9)         | <p><b>Servicios Generales</b></p> <ul style="list-style-type: none"> <li>Se recibieron recursos del gobierno federal, por lo que las licitaciones de diversos servicios, que serán cubiertas con esta fuente de financiamiento, se encuentran todavía en proceso.</li> </ul>   |

**PRINCIPALES VARIACIONES POR RESULTADO**  
**ENERO-SEPTIEMBRE 2011**  
(Millones de Pesos)

| UNIDAD RESPONSABLE<br>DEL GASTO                                | PROGRAMADO<br>MODIFICADO<br>(1) | EJERCIDO<br>(2) | VAR.<br>%<br>3=(2/1) | EXPLICACIÓN  |
|--|---------------------------------|-----------------|----------------------|--|
|  |                                 |                 |                      | <p><b>Bienes Muebles, Inmuebles e Intangibles</b></p> <ul style="list-style-type: none"> <li>Con los recursos federales, también, se cubrirán las licitaciones que se están realizando para la adquisición de mobiliario y equipo.</li> </ul>  |
| SECRETARÍA DE SALUD  | 4,173.5                         | 3,918.5         | (6.1)                | <p><b>Servicios Personales</b></p> <ul style="list-style-type: none"> <li>No se contrató al total del personal bajo el régimen de honorarios asimilados a salarios, debido a que los aspirantes no cubrieron el perfil para las especialidades requeridas.</li> </ul> <p><b>Servicios Generales</b></p> <ul style="list-style-type: none"> <li>Aún no se cubría los servicios de terapia de fluidos, laparoscopías, hemodiálisis, química seca, banco de sangre, entre otros, debido a que los prestadores de servicios, en algunos casos, entregaron sus facturas fuera del tiempo establecido; en otros casos, todavía no las entregaban.</li> </ul>   |
| <b>RESULTADO 14</b>  | <b>5,912.7</b>                  | <b>5,523.5</b>  | <b>(6.6)</b>         |  |
| SISTEMA PARA EL<br>DESARROLLO INTEGRAL<br>DE LA FAMILIA DEL DF | 1,274.8                         | 927.1           | (27.3)               | <p><b>Materiales y Suministros</b></p> <ul style="list-style-type: none"> <li>Los proveedores de los insumos de desayunos escolares no presentaron las facturas en tiempo y forma para su pago, por lo que estos conceptos se cubrirán posteriormente.</li> </ul> <p><b>Transferencias, Asignaciones, Subsidios y Otras Ayudas</b></p> <ul style="list-style-type: none"> <li>Se registraron altas y bajas en el padrón de beneficiarios del programa de "Apoyos Económicos a Personas con Discapacidad".</li> <li>Estaba pendiente el pago, principalmente, de box lunch que se otorgaron a niños, niñas y jóvenes que participaron en los juegos del deporte, debido a que los proveedores presentaron con desfase las facturas para su pago.</li> </ul> |

PRINCIPALES VARIACIONES POR RESULTADO  
ENERO-SEPTIEMBRE 2011  
(Millones de Pesos)

| UNIDAD RESPONSABLE DEL GASTO                             | PROGRAMADO MODIFICADO (1) | EJERCIDO (2)   | VAR. % 3=(2/1) | EXPLICACIÓN   |
|--|---------------------------|----------------|----------------|---|
| <b>RESULTADO 21</b>                                      | <b>1,333.7</b>            | <b>1,144.3</b> | <b>(14.2)</b>  |   |
| FIDEICOMISO DE EDUCACIÓN GARANTIZADA                     | 839.6                     | 686.5          | (18.2)         | <b>Transferencias, Asignaciones, Subsidios y Otras Ayudas</b> <ul style="list-style-type: none"> <li>Los apoyos a los beneficiarios del programa "Prepa Sí", se entregan después de haber concluido cada mes, por lo que aún no se otorgaban los correspondientes a septiembre.</li> </ul>  |
| <b>RESULTADO 20</b>                                      | <b>1,120.7</b>            | <b>939.2</b>   | <b>(16.2)</b>  |   |
| SISTEMA PARA EL DESARROLLO INTEGRAL DE LA FAMILIA DEL DF | 232.6                     | 141.5          | (39.1)         | <b>Transferencias, Asignaciones, Subsidios y Otras Ayudas</b> <ul style="list-style-type: none"> <li>Estaban pendientes de pago los servicios de alimentación y transporte a diversos eventos y sitios de interés, a los beneficiarios del programa "Niñ@s Talento", ya que los proveedores presentaron con extemporaneidad sus facturas para pago.</li> </ul> <b>Servicios Generales</b> <ul style="list-style-type: none"> <li>Los prestadores de los servicios de vigilancia, limpieza, así como de la emisión y distribución de tarjetas del programa "Red Ángel", presentaron sus facturas después del cierre presupuestal.</li> </ul> |
| FIDEICOMISO DE EDUCACIÓN GARANTIZADA                     | 334.2                     | 263.0          | (21.3)         | <b>Transferencias, Asignaciones, Subsidios y Otras Ayudas</b> <ul style="list-style-type: none"> <li>Los apoyos a los beneficiarios de los programas "Niñ@s Talento" y "Educación Garantizada", se entregan después de haber concluido cada mes, por lo que aún no se otorgaban los correspondientes a septiembre.</li> </ul>   |
| <b>RESULTADO 17</b>                                      | <b>4,264.7</b>            | <b>4,092.0</b> | <b>(4.0)</b>   |   |
| CAJA DE PREVISIÓN DE LA POLICÍA PREVENTIVA               | 2,893.5                   | 2,812.8        | (2.8)          | <b>Inversiones Financieras y Otras Provisiones</b> <ul style="list-style-type: none"> <li>Aun cuando que se otorgaron más créditos de corto plazo que los programados, se erogaron menores recursos en este rubro que los previstos, ya que el costo promedio de los créditos fue inferior a lo considerado.</li> </ul>   |

**PRINCIPALES VARIACIONES POR RESULTADO  
ENERO-SEPTIEMBRE 2011  
(Millones de Pesos)**

| UNIDAD RESPONSABLE<br>DEL GASTO             | PROGRAMADO<br>MODIFICADO<br>(1) | EJERCIDO<br>(2) | VAR.<br>%<br>3=(2/1) | EXPLICACIÓN  |
|---|---------------------------------|-----------------|----------------------|--|
|   |                                 |                 |                      | <p><b>Transferencias, Asignaciones, Subsidios y Otras Ayudas</b></p> <ul style="list-style-type: none"> <li>Se incorporaron recursos para cubrir la nómina de pensionados y jubilados de octubre, por lo que el ejercicio de este último mes se reflejará posteriormente.</li> </ul> |
| CAJA DE PREVISIÓN DE<br>LA POLICÍA AUXILIAR | 349.7                           | 274.3           | (21.6)               | <p><b>Servicios Generales</b></p> <ul style="list-style-type: none"> <li>Lo proveedores de los servicios médicos contratados para consulta externa de primer nivel y laboratorios clínicos de segundo y tercer nivel, no presentaron las facturas para su pago.</li> </ul>           |

Las cifras entre paréntesis indican variaciones negativas.  
Las cifras pueden no coincidir por efecto del redondeo.

### III.3.3 EXPLICACIONES A LAS VARIACIONES PRESUPUESTALES DEL EJE SEGURIDAD Y JUSTICIA EXPEDITA

| PRESUPUESTO DEL EJE SEGURIDAD Y JUSTICIA EXPEDITA*  |                       |                       |                 |                 |              |              |
|---|-----------------------|-----------------------|-----------------|-----------------|--------------|--------------|
| (Millones de Pesos)   |                       |                       |                 |                 |              |              |
| RESULTADO   | ENERO-SEPTIEMBRE 2011 |                       |                 |                 | VARIACIÓN    |              |
|   | ORIGINAL ANUAL        | PROGRAMADO MODIFICADO | EJERCIDO        | DEVENGADO       | %            |              |
|   | (1)                   | (2)                   | (3)             | (4)             | (3/2)        | (4/2)        |
| EL COMBATE A LA DELINCUENCIA Y LA INSEGURIDAD SE HACE VISIBLEMENTE MÁS EFICAZ   | 17,950.5              | 13,016.2              | 13,001.0        | 13,001.1        | (0.1)        | (0.1)        |
| LA CIUDADANÍA ESTÁ PROTEGIDA EN CASOS DE EMERGENCIAS Y DESASTRES Y RECIBE AUXILIO OPORTUNO Y EFECTIVO                                     | 1,162.9               | 938.9                 | 808.2           | 812.8           | (13.9)       | (13.4)       |
| EL SISTEMA PENITENCIARIO EVITA EL CRIMEN DESDE EL INTERIOR Y PROMUEVE LA REINSERCIÓN SOCIAL DE LOS PRESOS RESPETANDO SUS DERECHOS HUMANOS | 1,720.6               | 1,219.9               | 1,217.2         | 1,217.5         | (0.2)        | (0.2)        |
| LA IMPUNIDAD EN LA COMISIÓN DE DELITOS SE REDUCE  | 4,109.1               | 2,903.1               | 2,864.0         | 2,864.3         | (1.3)        | (1.3)        |
| <b>TOTAL</b>  | <b>24,943.1</b>       | <b>18,078.1</b>       | <b>17,890.4</b> | <b>17,895.7</b> | <b>(1.0)</b> | <b>(1.0)</b> |

\*: Las cifras pueden no coincidir por efecto del redondeo.

A continuación se presentan las explicaciones a las principales variaciones en el Gasto Programable del Eje Economía Competitiva e Incluyente. Cabe señalar que para las unidades responsables del Sector Central no se incluyen las que tienen que ver con partidas consolidadas o centralizadas como servicios de energía eléctrica, telefónico, vigilancia o de Internet, cuya explicación se puede consultar en la Sección II.2.4 del Tomo de Resultados Generales, aun cuando los montos registrados las consideren. Para las entidades, de presentarse el caso, los comentarios a las variaciones presupuestales sí incluyen este tipo de compras.

**PRINCIPALES VARIACIONES POR RESULTADO**

ENERO-SEPTIEMBRE 2011

(Millones de Pesos)

| UNIDAD RESPONSABLE DEL GASTO               | PROGRAMADO MODIFICADO (1) | EJERCIDO (2)   | VAR. % 3=(2/1) | EXPLICACIÓN  |
|--|---------------------------|----------------|----------------|--|
| <b>RESULTADO 10</b>                        | <b>938.9</b>              | <b>808.2</b>   | <b>(13.9)</b>  |  |
| INSTITUTO DE VERIFICACIÓN ADMINISTRATIVA   | 249.4                     | 156.1          | (37.4)         | <p><b>Servicios Personales</b></p> <ul style="list-style-type: none"> <li>Los recursos previstos para aportaciones al Instituto Mexicano del Seguro Social, INFONAVIT e Impuesto Sobre la Renta no se ejercieron en su totalidad, debido a que el proceso de selección de personal especializado en materia de verificación de transporte aún no habían concluido.</li> </ul> <p><b>Servicios Generales</b></p> <ul style="list-style-type: none"> <li>No se erogó la totalidad de los recursos considerados para el arrendamiento del edificio y de vehículos; servicios de limpieza, de fotocopiado y de radiolocalización, ya que se tiene el compromiso de pago hasta diciembre del presente año.</li> </ul> |
| H. CUERPO DE BOMBEROS DEL D. F.            | 382.7                     | 352.9          | (7.6)          | <p><b>Servicios Personales</b></p> <ul style="list-style-type: none"> <li>Estaban por realizarse aportaciones a instituciones de seguridad social, cuotas para vivienda, fondo de ahorro SAR e impuesto sobre nómina, toda vez que su entero se realiza, conforme a la normatividad aplicable, dentro de los primeros días del mes siguiente al corte trimestral.</li> </ul>   |
| <b>RESULTADO 12</b>                        | <b>7,657.3</b>            | <b>7,032.5</b> | <b>(8.2)</b>   |  |
| PROCURADURÍA GENERAL DE JUSTICIA DEL D. F. | 2,800.5                   | 2,778.7        | (0.8)          | <p><b>Inversión Pública</b></p> <ul style="list-style-type: none"> <li>Estaban programados los pagos por el reacondicionamiento y mejoras a las instalaciones de diversas coordinaciones territoriales, del Albergue Temporal y de la Visitaduría General; sin embargo, la revisión de los expedientes técnicos de dichas obras, por parte del Secretariado Ejecutivo del</li> </ul>   |

**Informe de Avance Trimestral  
Enero-Septiembre 2011**

**PRINCIPALES VARIACIONES POR RESULTADO**

ENERO-SEPTIEMBRE 2011

(Millones de Pesos)

| UNIDAD RESPONSABLE DEL GASTO                        | PROGRAMADO MODIFICADO (1) | EJERCIDO (2) | VAR. % 3=(2/1) | EXPLICACIÓN  |
|---|---------------------------|--------------|----------------|--|
|   |                           |              |                | <p>Sistema Nacional de Seguridad Pública, tomó mayor tiempo que el previsto. Esta situación retrasó el inicio de las acciones, por lo que los recursos se erogaron conforme a los avances documentados por los contratistas.</p> <p><b>Materiales y Suministros</b></p> <ul style="list-style-type: none"> <li>Los recursos previstos para la adquisición de artículos metálicos para construcción, y municiones para armas cortas y largas, entre otros suministros, fueron superiores a las necesidades reales de operación registradas durante el período.</li> </ul> <p><b>Bienes Muebles, Inmuebles e Intangibles</b></p> <ul style="list-style-type: none"> <li>Se tenía programada la adquisición de armamento, así como de mobiliario, computadoras y equipo administrativo para las salas de simulación de juicios orales; no obstante, para el caso de la armas, la Secretaría de Defensa Nacional estaba por emitir la cotización y, en el resto de los bienes descritos, no se había concluido la licitación.</li> </ul> |
| PROCURADURÍA AMBIENTAL DEL ORDENAMIENTO TERRITORIAL | 41.8                      | 30.0         | (28.2)         | <p><b>Servicios Generales</b></p> <ul style="list-style-type: none"> <li>Los recursos previstos al periodo por concepto de capacitación, investigación y consultoría, no se ejercieron, debido a que se encontraban en contratación.</li> <li>Las facturas para el pago de energía eléctrica, apoyo administrativo, arrendamiento de edificios, difusión, congresos y convenciones, legales, arrendamientos de activos intangibles y de acceso de Internet, se recibieron en fecha posterior a la establecida, razón por la cual no se ejerció la totalidad de los recursos programados a septiembre en estos rubros.</li> </ul> <p><b>Servicios Personales</b></p>  |

**PRINCIPALES VARIACIONES POR RESULTADO**

ENERO-SEPTIEMBRE 2011

(Millones de Pesos)

| UNIDAD<br>RESPONSABLE DEL<br>GASTO | PROGRAMADO<br>MODIFICADO<br>(1) | EJERCIDO<br>(2) | VAR.<br>%<br>3=(2/1) | EXPLICACIÓN   |
|------------------------------------|---------------------------------|-----------------|----------------------|---|
|                                    |                                 |                 |                      | <ul style="list-style-type: none"> <li>• La estimación de recursos al periodo para cubrir honorarios asimilables a salarios fue superior a lo realmente requerido.</li> <li>• Las aportaciones al SAR e INFONAVIT se cubren bimestralmente, por lo que el pago se reflejara presupuestalmente en el siguiente informe.</li> <li>• Los recursos programados para el pago de primas del seguro de vida del personal civil y prestaciones de retiro, resultaron superiores a las necesidades de operación.</li> </ul> <p><b>Bienes Muebles, Inmuebles e Intangibles</b></p> <ul style="list-style-type: none"> <li>• Al cierre del periodo se encontraba en proceso la adquisición de equipo de cómputo y de tecnologías de la información, así como de equipo de comunicación y telecomunicaciones, razón por la cual no se erogaron los recursos presupuestados en estos conceptos.</li> </ul> |



### III.3.4 EXPLICACIÓN A LAS VARIACIONES PRESUPUESTALES DEL EJE ECONOMÍA COMPETITIVA E INCLUYENTE

| PRESUPUESTO DEL EJE ECONOMÍA COMPETITIVA E INCLUYENTE *                             |                       |                              |                       |                  |                      |               |
|---|-----------------------|------------------------------|-----------------------|------------------|----------------------|---------------|
| (Millones de Pesos)   |                       |                              |                       |                  |                      |               |
| RESULTADO   | ORIGINAL ANUAL<br>(1) | PROGRAMADO MODIFICADO<br>(2) | ENERO-SEPTIEMBRE 2011 |                  | VARIACIÓN PORCENTUAL |               |
|   |                       |                              | EJERCIDO<br>(3)       | DEVENGADO<br>(4) | (3/2)<br>(4/2)       | (4/2)         |
| 33 LOS BIENES Y SERVICIOS PRODUCIDOS POR EL GDF SE LLEVAN A CABO DE FORMA EFICIENTE | 784.5                 | 937.8                        | 611.2                 | 640.0            | (34.8)               | (31.8)        |
| 34 LA CIUDAD PROMUEVE EL CRECIMIENTO ECONÓMICO Y EQUITATIVO                         | 518.1                 | 349.1                        | 299.8                 | 304.9            | (14.1)               | (12.6)        |
| 35 EL EMPLEO ES PROMOVIDO EN UN MARCO DE PRODUCTIVIDAD Y PROTECCIÓN LABORAL         | 791.2                 | 508.9                        | 505.3                 | 507.8            | (0.7)                | (0.2)         |
| <b>TOTAL</b>  | <b>2,093.8</b>        | <b>1,795.8</b>               | <b>1,416.3</b>        | <b>1,452.7</b>   | <b>(21.1)</b>        | <b>(19.1)</b> |

NOTA: Las cifras pueden no coincidir por efecto del redondeo.

\*Las cifras no incluyen las asignaciones de órganos autónomos y delegaciones

A continuación se presentan las explicaciones a las principales variaciones en el Gasto Programable del Eje Economía Competitiva e Incluyente. Cabe señalar que para las unidades responsables del Sector Central no se incluyen las que tienen que ver con partidas consolidadas o centralizadas como servicios de energía eléctrica, telefónico, vigilancia o de Internet, cuya explicación se puede consultar en la Sección II.2.4 del Tomo de Resultados Generales, aun cuando los montos registrados las consideren. Para las entidades, de presentarse el caso, los comentarios a las variaciones presupuestales sí incluyen este tipo de compras.

**EXPLICACIÓN A LAS PRINCIPALES VARIACIONES POR RESULTADO**  
**ENERO-SEPTIEMBRE 2011**  
(Millones de Pesos)

| UNIDAD RESPONSABLE DEL GASTO                   | PROGRAMADO MODIFICADO (1) | EJERCIDO (2) | VAR. % 3=(2/1) | EXPLICACIÓN   |
|--|---------------------------|--------------|----------------|---|
| <b>RESULTADO 33</b>                            | <b>937.8</b>              | <b>611.2</b> | <b>(34.8)</b>  |   |
| CORPORACIÓN MEXICANA DE IMPRESIÓN S.A. DE C.V. | 443.3                     | 221.7        | (50.0)         | <p><b>Materiales y Suministros</b></p> <ul style="list-style-type: none"> <li>La adquisición de mercancías para su comercialización, así como de materia prima (papel y tinta), se encuentra pendiente de pago, en razón de que se cubre 30 días después de la entrega de la documentación comprobatoria, de acuerdo a las condiciones establecidas en el contrato.</li> </ul>  |
| SERVICIOS METROPOLITANOS S.A. DE C.V.          | 150.8                     | 48.2         | (68.0)         | <p><b>Bienes Muebles, Inmuebles e Intangibles</b></p> <ul style="list-style-type: none"> <li>Se previeron recursos para la compra de terrenos localizados en la zona de Santa Fe y en las delegaciones Coyoacán, Tláhuac y Xochimilco, que no se ejercieron, debido a que se encontraban bajo análisis sus características.</li> </ul> <p><b>Servicios Generales</b></p> <ul style="list-style-type: none"> <li>Los recursos para el pago de impuestos federales (ISR, IETU y retenciones de ISR), resultaron superiores a los programados, debido a que la entidad compensó impuestos con saldo a favor de años anteriores.</li> <li>Se programaron mayores recursos para el pago de vigilancia, agua potable y servicios financieros y bancarios.</li> </ul> <p>No fue necesario erogar los recursos previstos para cubrir el pago por el arrendamiento de un edificio, en razón de que la Entidad no requirió cambiarse de oficinas.</p> |

Las cifras entre paréntesis indican variaciones negativas.  
Las cifras pueden no coincidir por efecto del redondeo.

### III.3.5 EXPLICACIONES A LAS VARIACIONES PRESUPUESTALES DEL EJE INTENSO MOVIMIENTO CULTURAL

| PRESUPUESTO DEL EJE INTENSO MOVIMIENTO CULTURAL *   |                       |                              |                 |                  |              |              |
|---|-----------------------|------------------------------|-----------------|------------------|--------------|--------------|
| (Millones de Pesos)   |                       |                              |                 |                  |              |              |
| RESULTADO   | ORIGINAL ANUAL<br>(1) | ENERO-SEPTIEMBRE 2011        |                 |                  | VAR.         |              |
|   |                       | PROGRAMADO MODIFICADO<br>(2) | EJERCIDO<br>(3) | DEVENGADO<br>(4) | %<br>(3/2)   | (4/2)        |
| 23 El derecho a la cultura se promueve como una parte fundamental del desarrollo individual y comunitario | 234.5                 | 160.5                        | 156.8           | 157.0            | (2.3)        | (2.2)        |
| 24 El deporte y recreación son reconocidas como parte sustantiva del desarrollo individual y comunitario  | 31.3                  | 32.5                         | 17.7            | 17.7             | (45.4)       | (45.4)       |
| <b>TOTAL</b>  | <b>265.8</b>          | <b>193.0</b>                 | <b>174.5</b>    | <b>174.7</b>     | <b>(9.6)</b> | <b>(9.4)</b> |

NOTA: Las cifras pueden no coincidir por efecto del redondeo.

\* Las Cifras no incluyen las asignaciones de Órganos Autónomos y Delegaciones.

#### PRINCIPALES VARIACIONES POR RESULTADO ENERO-SEPTIEMBRE 2011 (Millones de Pesos)

| UNIDAD RESPONSABLE DEL GASTO | PROGRAMADO MODIFICADO<br>(1) | EJERCIDO<br>(2) | VAR.<br>%<br>3=(2/1) | EXPLICACIÓN  |
|------------------------------|------------------------------|-----------------|----------------------|--|
| <b>RESULTADO 24</b>          | <b>32.5</b>                  | <b>17.7</b>     | <b>(45.4)</b>        |  |
| INSTITUTO DEL DEPORTE        | 32.5                         | 17.7            | (45.4)               | <p><b>Transferencias, Asignaciones, Subsidios y Otras Ayudas</b></p> <ul style="list-style-type: none"> <li>Estaba en revisión la documentación para la entrega de ayudas a las asociaciones deportivas y deportistas que participaron en la Olimpiada y Paralimpiada Nacional 2011.</li> </ul> <p><b>Materiales y Suministros</b></p> <ul style="list-style-type: none"> <li>Los proveedores no presentaron las facturas por concepto de artículos deportivos y uniformes.</li> </ul> <p><b>Servicios Generales</b></p> <ul style="list-style-type: none"> <li>Los proveedores no han integrado totalmente la documentación correspondiente, para cubrir el pago de servicios otorgados para la promoción deportiva.</li> </ul> |

**PRINCIPALES VARIACIONES POR RESULTADO**  
**ENERO-SEPTIEMBRE 2011**  
(Millones de Pesos)

| UNIDAD RESPONSABLE<br>DEL GASTO                  | PROGRAMADO<br>MODIFICADO<br>(1) | EJERCIDO<br>(2) | VAR.<br>%<br>3=(2/1) | EXPLICACIÓN   |
|--|---------------------------------|-----------------|----------------------|---|
| <b>RESULTADO 23</b>                              | <b>160.5</b>                    | <b>156.8</b>    | <b>(2.3)</b>         |   |
| FIDEICOMISO MUSEO DEL<br>ESTANQUILLO             | 5.4                             | 3.6             | (34.0)               | <p><b>Servicios Generales</b></p> <ul style="list-style-type: none"> <li>No se presentaron las facturas para el pago de los servicios de vigilancia, servicio de edecanes, limpieza, y mantenimiento de elevadores y aire acondicionado.</li> </ul> <p><b>Materiales y Suministros</b></p> <ul style="list-style-type: none"> <li>Se previeron recursos superiores a las necesidades reales en materiales complementarios.</li> </ul> |
| FIDEICOMISO MUSEO DE<br>ARTE POPULAR<br>MEXICANO | 7.8                             | 6.6             | (14.7)               | <p><b>Servicios Generales</b></p> <ul style="list-style-type: none"> <li>Los requerimientos de las áreas sustantivas y técnicas del Fideicomiso fueron inferiores a las previstas en servicios de limpieza y manejo de desechos, difusión por radio, televisión y otros medios de mensajes sobre programas y actividades gubernamentales, y exposiciones, principalmente.</li> </ul>  |
| SECRETARÍA DE OBRAS Y<br>SERVICIOS               | 60.0                            | 59.3            | (1.2)                | <p><b>Servicios Generales</b></p> <ul style="list-style-type: none"> <li>Los prestadores de servicios profesionales, científicos y técnicos integrales, no presentaron oportunamente sus facturas, situación que motivo el no ejercicio de la totalidad de recursos programados.</li> </ul>   |

Las cifras entre paréntesis indican variaciones negativas.  
Las cifras pueden no coincidir por efecto del redondeo.

### III.3.6 EXPLICACIÓN A LAS VARIACIONES PRESUPUESTALES DEL EJE DESARROLLO SUSTENTABLE Y DE LARGO PLAZO

| PRESUPUESTO DEL EJE DESARROLLO SUSTENTABLE Y DE LARGO PLAZO *  |                       |                              |                 |                  |                      |              |
|--|-----------------------|------------------------------|-----------------|------------------|----------------------|--------------|
| (Millones de Pesos)  |                       |                              |                 |                  |                      |              |
| RESULTADO  | ORIGINAL ANUAL<br>(1) | ENERO-SEPTIEMBRE 2011        |                 |                  | VARIACIÓN PORCENTUAL |              |
|  |                       | PROGRAMADO MODIFICADO<br>(2) | EJERCIDO<br>(3) | DEVENGADO<br>(4) | (3/2)<br>(4/2)       | (4/2)        |
| 29 SE GARANTIZA EL DERECHO AL AGUA POTABLE A TRAVÉS DE UN SUMINISTRO DE CALIDAD  | 5,551.6               | 3,813.3                      | 3,617.0         | 3,736.9          | (5.1)                | (2.0)        |
| 30 EL SISTEMA DE SANEAMIENTO FUNCIONA EFICIENTEMENTE   | 3,153.1               | 2,095.6                      | 2,055.0         | 2,093.1          | (1.9)                | (0.1)        |
| 31 LA ESTRATEGIA AMBIENTAL DE LA CIUDAD DE MÉXICO ES CLARA Y PERSIGUE OBJETIVOS CONCRETOS Y ESTA ORIENTADA AL CUMPLIMIENTO DEL DERECHO A UN MEDIO AMBIENTE SALUDABLE | 1,524.6               | 1,112.1                      | 1,006.4         | 1,006.4          | (9.5)                | (9.5)        |
| 32 LOS RECURSOS NATURALES SE PRESERVAN Y SE PROTEGEN   | 686.4                 | 497.0                        | 384.9           | 483.5            | (22.6)               | (2.7)        |
| <b>TOTAL</b>   | <b>10,915.7</b>       | <b>7,518.0</b>               | <b>7,063.4</b>  | <b>7,320.0</b>   | <b>(6.0)</b>         | <b>(2.6)</b> |

NOTA: Las cifras pueden no coincidir por efecto del redondeo.

\*Las cifras no incluyen las asignaciones de órganos autónomos y delegaciones

A continuación se presentan las explicaciones a las principales variaciones en el Gasto Programable del Eje Desarrollo Sustentable y de Largo Plazo. Cabe señalar que para las unidades responsables del Sector Central no se incluyen las que tienen que ver con partidas consolidadas o centralizadas como servicios de energía eléctrica, telefónico, vigilancia o de Internet, cuya explicación se puede consultar en la Sección II.2.4 del Tomo de Resultados Generales, aun cuando los montos registrados las consideren. Para las entidades, de presentarse el caso, los comentarios a las variaciones presupuestales sí incluyen este tipo de compras.

EXPLICACIÓN A LAS PRINCIPALES VARIACIONES POR RESULTADO  
ENERO-SEPTIEMBRE 2011  
(Millones de Pesos)

| UNIDAD RESPONSABLE DEL GASTO            | PROGRAMADO MODIFICADO (1) | EJERCIDO (2) | VAR. % 3=(2/1) | EXPLICACIÓN  |
|---|---------------------------|--------------|----------------|--|
| <b>RESULTADO 29</b>                     | 3,813.3                   | 3,617.0      | (5.1)          |  |
| SISTEMA DE AGUAS DE LA CIUDAD DE MÉXICO | 3,813.3                   | 3,617.0      | (5.1)          | <p><b>Bienes Muebles, Inmuebles e Intangibles</b></p> <ul style="list-style-type: none"> <li>Estaba en proceso de pago la adquisición de medidores de agua, debido a que los proveedores no presentaron las facturas dentro de los plazos establecidos para ello. Por lo anterior, el registro presupuestal de esta compra se reflejará el próximo trimestre.</li> </ul>   |
| <b>RESULTADO 32</b>                     | 497.0                     | 384.9        | (22.6)         |  |
| FONDO AMBIENTAL PÚBLICO                 | 187.0                     | 88.5         | (52.7)         | <p><b>Servicios Generales</b></p> <ul style="list-style-type: none"> <li>Los recursos erogados para cubrir el servicio de subrogaciones del Programa "Vehículos Contaminantes y Unidades sin Verificar", resultaron inferiores a los presupuestados, debido a que no se recibió la factura para su pago.</li> <li>Se encuentra en proceso el pago de los servicios de diseño, arquitectura e ingeniería, conservación y mantenimiento menor de inmuebles y, el de producción de publicidad.</li> </ul> <p><b>Transferencias, Asignaciones, Subsidios y Otras Ayudas</b></p> <ul style="list-style-type: none"> <li>Los recursos programados para otorgar ayudas a núcleos agrarios para la conservación y restauración de los ecosistemas naturales, fueron superiores los ejercidos, ya que los beneficiarios no entregaron en el tiempo previsto la documentación requerida para la entrega de las ayudas.</li> </ul> <p><b>Bienes Muebles, Inmuebles e Intangibles</b></p> <ul style="list-style-type: none"> <li>La adquisición de vehículos, equipo de cómputo y tecnologías de la información, así como de maquinaria y equipo agropecuario</li> </ul> |

**EXPLICACIÓN A LAS PRINCIPALES VARIACIONES POR RESULTADO**  
**ENERO-SEPTIEMBRE 2011**  
(Millones de Pesos)

| UNIDAD RESPONSABLE DEL GASTO     | PROGRAMADO MODIFICADO (1) | EJERCIDO (2) | VAR. % 3=(2/1) | EXPLICACIÓN  |
|----------------------------------|---------------------------|--------------|----------------|--|
|                                  |                           |              |                | prevista, se encuentra pendiente de pago, debido a que los proveedores no han entregado la totalidad de los bienes.  |
|                                  |                           |              |                | <b>Materiales y Suministros</b>  |
|                                  |                           |              |                | <ul style="list-style-type: none"> <li>Se encuentra pendiente la recepción de materia prima, fertilizantes, pesticidas, herramientas menores, combustibles, otros productos químicos, así como de materiales, útiles y equipos menores.</li> </ul>   |
| <b>RESULTADO 31</b>              | 1,112.1                   | 1,006.4      | (9.5)          |  |
| SECRETARÍA DEL OBRAS Y SERVICIOS | 831.8                     | 727.5        | (12.5)         | <b>Bienes Muebles, Inmuebles e Intangibles</b> <ul style="list-style-type: none"> <li>Se tenía programado para el presente período el pago de máquinas compactadoras de desechos sólidos; no obstante, los recursos no se habían ejercido debido a que el proveedor no ingresó las facturas en el lapso establecido. Se estima que el pago se realice el próximo trimestre.</li> </ul> <b>Materiales y Suministros</b> <ul style="list-style-type: none"> <li>Los proveedores de materias químicas y otros materiales necesarios para el tratamiento de gases lixiviados en las plantas de selección de desechos sólidos, no presentaron sus facturas dentro de los plazos establecidos, debido a esto no se ejerció el total de recursos previsto a septiembre para tal fin.</li> </ul> |

Las cifras entre paréntesis indican variaciones negativas.  
Las cifras pueden no coincidir por efecto del redondeo.

### III.3.7 EXPLICACIÓN A LAS VARIACIONES PRESUPUESTALES DEL EJE NUEVO ORDEN URBANO: SERVICIOS EFICIENTES Y CALIDAD DE VIDA, PARA TODOS

**PRESUPUESTO DEL EJE NUEVO ORDEN URBANO: SERVICIOS EFICIENTES Y CALIDAD DE VIDA PARA TODOS \***  
(Millones de Pesos)

| RESULTADO  | ORIGINA ANUAL<br>(1) | PROGRAMADO MODIFICADO<br>(2) | ENERO-SEPTIEMBRE 2011 |                  | VARIACIÓN PORCENTUAL |              |
|--|----------------------|------------------------------|-----------------------|------------------|----------------------|--------------|
|  |                      |                              | EJERCIDO<br>(3)       | DEVENGADO<br>(4) | (3/2)<br>(4/2)       | (4/2)        |
| 25 LA ADMINISTRACIÓN E INFRAESTRUCTURA URBANAS SE MEJORAN                          | 1,285.3              | 612.3                        | 563.5                 | 566.0            | (8.0)                | (7.6)        |
| 26 SE FORTALECE EL DERECHO A LA VIVIENDA Y LOS ASENTAMIENTOS HUMANOS SON ORDENADOS | 2,556.1              | 1,651.6                      | 1,356.2               | 1,651.0          | (17.9)               | (0.0)        |
| 27 EL TRANSPORTE PÚBLICO ES EFICIENTE Y SEGURO                                     | 16,267.0             | 9,064.1                      | 8,994.7               | 8,998.1          | (0.8)                | (0.7)        |
| 28 LA INFRAESTRUCTURA VIAL SE AMPLIA Y EL TRÁFICO SE REDUCE                        | 3,373.7              | 1,446.1                      | 1,439.2               | 1,439.2          | (0.5)                | (0.5)        |
| <b>TOTAL</b>   | <b>23,482.1</b>      | <b>12,774.1</b>              | <b>12,353.6</b>       | <b>12,654.3</b>  | <b>(3.3)</b>         | <b>(0.9)</b> |

NOTA: Las cifras pueden no coincidir por efecto del redondeo.

\*Las cifras no incluyen las asignaciones de órganos autónomos y delegaciones

A continuación se presentan las explicaciones a las principales variaciones en el Gasto Programable del Eje Nuevo Orden Urbano: Servicios Eficiente y Calidad de Vida, para Todos. Cabe señalar que para las unidades responsables del Sector Central no se incluyen las que tienen que ver con partidas consolidadas o centralizadas como servicios de energía eléctrica, telefónico, vigilancia o de Internet, cuya explicación se puede consultar en la Sección II.2.4 del Tomo de Resultados Generales, aun cuando los montos registrados las consideren. Para las entidades, de presentarse el caso, los comentarios a las variaciones presupuestales sí incluyen este tipo de compras.



**EXPLICACIÓN A LAS PRINCIPALES VARIACIONES POR RESULTADO**  
**ENERO-SEPTIEMBRE 2011**  
(Millones de Pesos)

| UNIDAD RESPONSABLE DEL GASTO               | PROGRAMADO MODIFICADO (1) | EJERCIDO (2)   | VAR. % 3=(2/1) | EXPLICACIÓN  |
|--|---------------------------|----------------|----------------|--|
| <b>RESULTADO 26</b>                        | <b>1,651.6</b>            | <b>1,356.2</b> | <b>(17.9)</b>  |  |
| INSTITUTO DE VIVIENDA DEL DISTRITO FEDERAL | 1,561.8                   | 1,267.8        | (18.8)         | <p><b>Inversiones Financieras y Otras Provisiones</b></p> <ul style="list-style-type: none"> <li>Los recursos programados para el otorgamiento de créditos de vivienda no se ejercieron en su totalidad, en razón de que al cierre del periodo algunos beneficiarios no habían entregados los documentos requeridos para la integración de sus expedientes.</li> </ul>   |
| <b>RESULTADO 27</b>                        | <b>9,064.1</b>            | <b>8,994.7</b> | <b>(0.8)</b>   |  |
| SISTEMA DE TRANSPORTE COLECTIVO            | 4,133.6                   | 4,099.9        | (0.8)          | <p><b>Inversión Pública</b></p> <ul style="list-style-type: none"> <li>Se ejercieron menores recursos respecto a los presupuestados para el pago de servicios de largo plazo, debido a que se cubrió un tipo de cambio menor al estimado.</li> </ul> <p><b>Bienes Muebles, Inmuebles e Intangibles</b></p> <ul style="list-style-type: none"> <li>Los recursos programados para la adquisición de equipos de generación eléctrica, aparatos y accesorios eléctricos, resultaron superiores a los erogados, en razón de que las áreas técnicas del Organismo sólo requirieron los bienes necesarios para su operación.</li> </ul> |
| RED DE TRANSPORTE DE PASAJEROS             | 768.4                     | 743.4          | (3.2)          | <p><b>Servicios Personales</b></p> <ul style="list-style-type: none"> <li>Los recursos programados para el pago de sueldos del personal resultaron superiores a los requerimientos reales de operación, situación que, además, impactó en el pago de impuestos derivados de la relación laboral.</li> <li>Las aportaciones al INFONAVIT y SAR se cubren dentro de los primeros quince días posteriores al cierre de cada bimestre, por lo que el pago del quinto bimestre se reflejará en el siguiente trimestre.</li> </ul>   |

**EXPLICACIÓN A LAS PRINCIPALES VARIACIONES POR RESULTADO**  
ENERO-SEPTIEMBRE 2011  
(Millones de Pesos)

| UNIDAD RESPONSABLE DEL GASTO         | PROGRAMADO MODIFICADO (1) | EJERCIDO (2) | VAR. % 3=(2/1) | EXPLICACIÓN   |
|--------------------------------------|---------------------------|--------------|----------------|---|
|                                      |                           |              |                | <ul style="list-style-type: none"> <li>El pago por concepto de aportaciones al IMSS del mes de septiembre, se reflejará en el siguiente informe, ya que éstas se cubren dentro de los primeros quince días del mes siguiente.</li> <li>Los recursos previstos para cubrir liquidaciones por indemnizaciones y por sueldos y salarios caídos, no se ejercieron en su totalidad, debido a que éstas se pagan conforme son recibidas las resoluciones judiciales.</li> <li>El presupuesto programado para el pago de premios de puntualidad no se ejerció en su totalidad, debido a que no todo el personal previsto cumplió con los requisitos.</li> </ul> <p><b>Materiales y Suministros</b></p> <ul style="list-style-type: none"> <li>No se ejerció la totalidad de los recursos programados para el de pago de combustible, en razón que las facturas fueron entregadas posterior al cierre del periodo.</li> </ul> |
| SECRETARÍA DE TRANSPORTES Y VIALIDAD | 230.0                     | 225.4        | (2.0)          | <p><b>Servicios Personales</b></p> <ul style="list-style-type: none"> <li>Se ejercieron menores recursos respecto a los programados por concepto de honorarios asimilables a salarios, prestaciones sociales y económicas y, compensaciones adicionales que se otorgan al personal operativo de la dependencia, debido a bajas, inasistencias y licencias médicas, entre otros.</li> </ul> <p><b>Servicios Generales</b></p> <ul style="list-style-type: none"> <li>Los recursos programados para el pago de instalaciones, reparación y mantenimiento de maquinaria y herramientas; así como del mantenimiento y conservación de equipo de transporte, no fueron erogados en su totalidad, debido a que se obtuvieron mejores precios respecto de los costos estimados.</li> </ul>   |

**EXPLICACIÓN A LAS PRINCIPALES VARIACIONES POR RESULTADO**  
**ENERO-SEPTIEMBRE 2011**  
(Millones de Pesos)

| UNIDAD RESPONSABLE DEL GASTO | PROGRAMADO MODIFICADO (1) | EJERCIDO (2) | VAR. %<br>3=(2/1) | EXPLICACIÓN |
|------------------------------|---------------------------|--------------|-------------------|-------------|
|------------------------------|---------------------------|--------------|-------------------|-------------|

**Materiales y Suministros**

- Algunos proveedores de refacciones y accesorios menores, productos alimenticios, material eléctrico y electrónico, así como de materiales y artículos de construcción, no presentaron sus facturas en el tiempo establecido para su pago, por lo que se ejercieron menores recursos con respecto a lo programado para estos rubros.

Las cifras entre paréntesis indican números negativos.  
Las cifras pueden no coincidir por efecto del redondeo.

### III.4 FIDEICOMISOS PÚBLICOS DEL DISTRITO FEDERAL

En este apartado, de conformidad con lo dispuesto en los artículos 13 y último párrafo del 15 de la Ley de Presupuesto y Gasto Eficiente del Distrito Federal, se informa para el periodo enero-septiembre de 2011 sobre la constitución, modificación, extinción, estado que guardan, modificaciones a su objeto, y las variaciones en los recursos disponibles de los fideicomisos públicos del Distrito Federal.

- **Información de fideicomisos de conformidad con lo dispuesto en el artículo 13 de la Ley de Presupuesto y Gasto Eficiente del Distrito Federal**

En dicho periodo no se constituyó ni modificó ningún fideicomiso público, y se extinguieron el Fideicomiso Público Ciudad Digital, y el Fideicomiso Público para el Mejoramiento de las Vías de Comunicación del Distrito Federal.

#### FIDEICOMISO PÚBLICO CIUDAD DIGITAL

|                                    |   |
|------------------------------------|---|
| Fecha de firma del Convenio de     | 28 de marzo del 2011  |
| Extinción:                         |   |
| Fecha de registro de la extinción: | 19 de abril del 2011  |
| Objeto:                            | Realización del Programa CIUDAD DIGITAL”, el cual consiste en dotar a la Ciudad de México de una red inalámbrica y de telecomunicaciones que ofrezca a la Administración Pública del Distrito Federal, acceso a Intranet; que promueva el desarrollo y la utilización de aplicaciones digitales a través de esa vía de comunicación; y a los habitantes y visitantes del Distrito Federal, acceso a Internet, sentando las bases para revitalizar la inversión y expandir las oportunidades a la población en general, desarrollando y explotando las ventajas competitivas en la nueva economía global y el acceso a la información. |

#### FIDEICOMISO PÚBLICO PARA EL MEJORAMIENTO DE LAS VÍAS DE COMUNICACIÓN DEL DISTRITO FEDERAL

|                                    |   |
|------------------------------------|---|
| Fecha de firma del Convenio de     | 15 de abril del 2011                              |
| Extinción:                         |   |
| Fecha de registro de la extinción: | 1º de junio del 2011                              |
| Objeto:                            | Mejoramiento de las vías de comunicación del D.F. |

**III.4 INFORMACIÓN DE FIDEICOMISOS DE CONFORMIDAD CON LO DISPUESTO EN EL ÚLTIMO PÁRRAFO DEL ARTÍCULO 15  
DE LA LEY DE PRESUPUESTO Y GASTO EFICIENTE DEL DISTRITO FEDERAL**

| DENOMINACIÓN DEL FIDEICOMISO   | FECHA DE CONSTITUCIÓN    | FIDEICOMITENTE   | FIDEICOMISARIO  | FIDUCIARIO   | OBJETO DE SU CONSTITUCIÓN   | MODIFICACIONES AL OBJETO DE SU CONSTITUCIÓN | OBJETIVO ACTUAL | DISPONIBILIDAD DE RECURSOS  | ESTADO FINANCIERO   |
|--|--------------------------|--|---|--|---|---|-----------------|---|---|
| Fideicomiso para el Fondo de Promoción Para el Financiamiento del Transporte Público | 13 de septiembre de 2001 | Gobierno del Distrito Federal, por conducto de la Secretaría de Finanzas | Concesionarios del servicio de transporte público de pasajeros con ruta fija del Distrito Federal | Nacional Financiera S.N.C.   | Coadyuvar como agente de cambio institucional para el Gobierno del Distrito Federal, para que el mismo, con criterios de equidad, eficacia y transparencia en el ejercicio de los recursos, oriente su actividad al apoyo y promoción de la renovación del parque vehicular del transporte urbano de pasajeros.   | Ninguna                                     | Mismo           | Al finalizar el trimestre anterior: 0.00<br>Al finalizar el trimestre de referencia: 0.00<br>Variación: 0.00                              | Activo: 3,884.00<br>Pasivo: 0.00<br>Capital: 3,884.00                   |
| Fondo Ambiental Publico del Distrito Federal   | 4 de septiembre de 2002  | Gobierno del Distrito Federal a través de la Secretaría de Finanzas      | Gobierno del Distrito Federal a través de la Secretaría de Finanzas                               | Scotiabank Inverlat  | Destinar recursos fideicomitidos para la realización de acciones de conservación del medio ambiente, la protección ecológica y la restauración del equilibrio ecológico, así como el manejo y administración de las áreas naturales protegidas. El desarrollo de programas vinculados con la inspección y vigilancia de las materias a que se refiere la Ley Ambiental del D.F., siempre que sean aprobados por el Comité Técnico, entre otras. | Ninguna                                     | Mismo           | Al finalizar el trimestre anterior: 145,663,310.89<br>Al finalizar el trimestre de referencia: 98,557,762.22<br>Variación: -47,105,548.67 | Activo: 170,983,792.01<br>Pasivo: 114,077.30<br>Capital: 170,869,714.71 |
| Fondo Mixto de Promoción Turística del Distrito Federal.                             | 16 de noviembre de 1998  | Lic. Antonio Ortíz Salinas   | Secretaría de Finanzas del Gobierno del Distrito Federal.   | Bancomer, S.A. Institución de Banca Múltiple, Grupo Financiero, Dirección Fiduciaria | Apoyar el desarrollo y ejecución de los programas para promover, fomentar y mejorar la actividad turística de la Ciudad de México, a través de la elaboración y difusión de campañas de promoción y publicidad turística nacional e internacional, a través de todos aquellos medios de difusión que existan a nivel nacional e internacional   | Ninguna                                     | Mismo           | Al finalizar el trimestre anterior: 9,641,134.00<br>Al finalizar el trimestre de referencia: 11,485,747.17<br>Variación: 1,844,613.17+119 | Activo: 11,987,947.93<br>Pasivo: 4,287,271.19<br>Capital: 7,700,676.74  |
| Fondo para la Atención y Apoyo a las Víctimas del Delito                             | 29 de julio de 2004      | Secretaría de Finanzas   | P.G.J.D.F.  | BANSEFI (Banco del Ahorro Nacional y Servicios Financieros SNC)                      | Garantizar a la víctima u ofendido del delito el goce y ejercicio de los derechos y las medidas de atención y apoyo   | Ninguna                                     | Mismo           | Al finalizar el trimestre anterior: 1,663,785.09<br>Al finalizar el trimestre de referencia: 100,526.00<br>Variación: -1,533,258.49       | Activo: 100,526.60<br>Pasivo: 0.00<br>Capital: 100,526.60               |

**III.4 INFORMACIÓN DE FIDEICOMISOS DE CONFORMIDAD CON LO DISPUESTO EN EL ÚLTIMO PÁRRAFO DEL ARTÍCULO 15  
DE LA LEY DE PRESUPUESTO Y GASTO EFICIENTE DEL DISTRITO FEDERAL**

| DENOMINACIÓN DEL FIDEICOMISO   | FECHA DE CONSTITUCIÓN   | FIDEICOMITENTE  | FIDEICOMISARIO   | FIDUCIARIO  | OBJETO DE SU CONSTITUCIÓN  | MODIFICACIONES AL OBJETO DE SU CONSTITUCIÓN  | OBJETIVO ACTUAL   | DISPONIBILIDAD DE RECURSOS  | ESTADO FINANCIERO  |
|--|-------------------------|---|--|---|--|--|---|---|--|
| Fideicomiso No. 2188-7   | 21 de diciembre de 2007 | Instituto Electoral del Distrito Federal  | Instituto Electoral del Distrito Federal   | Banco Mercantil del Norte S.A.  | Incrementar el patrimonio del Instituto electoral del D.F., fundamentalmente para la compra de inmuebles para sedes distritales.   | Ninguna  | Mismo   | Al finalizar el trimestre anterior: 51,356,929.60<br>Al finalizar el trimestre de referencia: 41,645,253.33<br>Variación: 649,375.05      | Activo: 41,645,253.33<br>Pasivo: 0.00<br>Capital: 41,645,253.33            |
| Fideicomiso Museo de Arte Popular Mexicano                             | 17 de noviembre de 2007 | Gobierno del Distrito Federal   | Gobierno del Distrito Federal  | Banco Interacciones S.A.  | Cubrir las necesidades de administración, funcionamiento y conservación del Museo de Arte Popular Mexicano, realizando las obras y los servicios relacionados con la administración que habrá que ejecutarse.  | Ninguna  | Mismo   | Al finalizar el trimestre anterior: 18,475,015.12<br>Al finalizar el trimestre de referencia: 15,482,245.63<br>Variación: -2,992,769.49   | Activo: 20,443,407.33<br>Pasivo: 149,348.38<br>Capital: 20,294,058.95      |
| Fondo de Desarrollo Económico del Distrito Federal                     | 21 de octubre de 1996   | Secretaría de Finanzas del Distrito Federal   | Los acreditados que han obtenido los beneficios del cumplimiento del objeto de la constitución de dicho Fideicomiso. | Nacional Financiera S.N.C.  | Apoyar la ejecución de programas y proyectos a instancias de los organismos y dependencias del Gobierno del Distrito Federal, sobre actividades de las que son responsables en la Ciudad de México, a fin de incrementar la creación de fuentes de empleo, eficientar el aprovechamiento de los recursos naturales y propiciar el mejoramiento de los niveles de vida de la población, así como coadyuvar en el mejoramiento de la calidad del ambiente y la mejor articulación de las cadenas productivas en los términos que se establezcan en las reglas de operación del FONDECO-DF. | Se llevó a cabo el Cuarto Convenio Modificatorio al Contrato de Fideicomiso Público denominado Fondo de Desarrollo Económico del Distrito Federal, de fecha 16 de octubre de 2006.   | Dar continuidad al proceso de extinción del FONDECO-DF y sus Fideicomisos Subsidiarios.   | Al finalizar el trimestre anterior: 6,228,436.67<br>Al finalizar el trimestre de referencia: 1,061,638.74<br>Variación: -5,166,797.93     | Activo: 204,306,557.00<br>Pasivo: 19,457,771.00<br>Capital: 184,848,786.00 |
| Fideicomiso de Recuperación Crediticia del Distrito Federal FIDERE III | 19 de octubre de 1972   | El Gobierno del Distrito Federal, por conducto de la Secretaría de Finanzas                   | El Gobierno del Distrito Federal, por conducto de la Secretaría de Finanzas  | Banco SCOTIA BANK INVERLAT, S.A. INSTITUCIÓN DE BANCA MÚLTIPLE, GRUPO FINANCIERO SCOTIA BANK-INVERLAT | El fideicomiso tuvo por objeto que el Instituto Nacional para el Desarrollo de la Comunidad Rural y de la Vivienda Popular continuará con la política habitacional del gobierno federal en beneficio de sectores de bajos ingresos   | Con fecha 30 de junio 1994, se amplió el objeto del mismo, se cambió de denominación a FIDERE II, teniendo como principal objeto la Cobranza de las diversas carteras de vivienda de interés social y popular en el Distrito Federal | Recuperar el producto de los créditos otorgados por el Distrito Federal y sus entidades así como Instituciones públicas o privadas, conforme a las condiciones definidas en los contratos o convenios suscritos con los beneficiarios | Al finalizar el trimestre anterior: 137,410,654.99<br>Al finalizar el trimestre de referencia: 130,729,715.67<br>Variación: -6,680,939.32 | Activo: 137,635,364.79<br>Pasivo: 97,514,807.23<br>Capital: 40,120,557.56  |
| Plan Xochimilco  | 24 de julio de 1989     | Dirección General de Programación y Presupuesto del Gobierno del D.F. (Departamento del D.F.) | Delegación Xochimilco  | Banco Santander S.A. (Banco Mexicano SOMEX)   | Cubrir indemnizaciones de las expropiaciones de parcelas a ejidatarios.  | Ninguna  | Mismo   | Al finalizar el trimestre anterior: 719,193.91<br>Al finalizar el trimestre de referencia: 721,564.43<br>Variación: 2,370.52              | Activo: 723,746.74<br>Pasivo: 0.00<br>Capital: 723,746.74                  |
| Complejo Ambiental Xochimilco  | 13 de febrero de 2008   | Secretaría de Finanzas GDF  | Secretaría de Finanzas GDF   | Banca MIFEL, Grupo Financiero MIFEL   | Realizar la dispersión y pagos por los trabajos de investigación, factibilidades, proyectos y cualquier otro producto que se requiera dentro del "Complejo Ambiental Xochimilco"   | Ninguna  | Mismo   | Al finalizar el trimestre anterior: N/D*<br>Al finalizar el trimestre de referencia: N/D*<br>Variación: N/D*                              | Activo: N/D*<br>Pasivo: N/D*<br>Capital: N/D*                              |

**III.4 INFORMACIÓN DE FIDEICOMISOS DE CONFORMIDAD CON LO DISPUESTO EN EL ÚLTIMO PÁRRAFO DEL ARTÍCULO 15  
DE LA LEY DE PRESUPUESTO Y GASTO EFICIENTE DEL DISTRITO FEDERAL**

| DENOMINACIÓN DEL FIDEICOMISO  | FECHA DE CONSTITUCIÓN   | FIDEICOMITENTE  | FIDEICOMISARIO   | FIDUCIARIO  | OBJETO DE SU CONSTITUCIÓN  | MODIFICACIONES AL OBJETO DE SU CONSTITUCIÓN   | OBJETIVO ACTUAL  | DISPONIBILIDAD DE RECURSOS  | ESTADO FINANCIERO   |
|---|-------------------------|---|--|---|--|---|--|---|---|
| Fideicomiso irrevocable de administración y fuente de pago No. 1928 | 25 de febrero de 1997   | Gobiernos del Distrito Federal y del Estado de México                   | No se estableció   | Banco Nacional de Obras y Servicios Públicos S.N.C. | Establecer las bases y alcances de la cooperación y apoyo entre las partes, tanto para el financiamiento de las obras y proyectos hidráulicos en materia de saneamiento y abastecimiento, como para el mejoramiento de los programas y sistemas de agua en el Distrito Federal y, asimismo, definir los términos del apoyo técnico y financiero que brindará el Gobierno Federal al Distrito Federal y las obligaciones que éste adquiere. | En el segundo convenio de modificación se tomaron las siguientes consideraciones, las cuales afectaron el objeto original del convenio:<br>-Terminación del Memorándum<br>-Terminación del "Convenio de Cooperación del Estado de México"<br>- Terminación del "Convenio de Cooperación del Distrito Federal"<br>- Vigencia del Fideicomiso 1928<br>-Terminación de los préstamos con el "BID" y el "BIC" | Establecer los mecanismos jurídicos financieros eficaces y eficientes para apoyar la ejecución de las obras y acciones que integran el Proyecto de Abastecimiento y Saneamiento de la Zona Metropolitana del Valle de México con base a lo estipulado en el Decreto Presidencial publicado el 24 de noviembre de 2004 en el Diario Oficial de la Federación. | Al finalizar el trimestre anterior: 1,400,000,000.00<br>Al finalizar el trimestre de referencia: 158,916,569.00<br>Variación: -241,083,431.00 | Activo: N/D*<br>Pasivo: N/D*<br>Capital: N/D*                             |
| Fideicomiso No. 11031457 Fundación Cultural de la Ciudad de México  | 20 de diciembre de 2007 | Secretaría de Cultura del GDF   | Personas Físicas y Morales dedicadas a diversas actividades relacionadas con el arte y la cultura del D.F. | Scotiabank Inverlat                                 | Propiciar la cultura y las artes en la Ciudad de México  | Ninguna   | Mismo  | Al finalizar el trimestre anterior: 15,114,730.50<br>Al finalizar el trimestre de referencia: 25,699,936.73<br>Variación: 10,585,206.23       | Activo: 25,699,936.73<br>Pasivo: 18,213,138.54<br>Capital: 7,486,798.19   |
| Fondo para el Desarrollo Social de la Ciudad de México              | 24 de mayo de 2002      | Gobierno del Distrito Federal por conducto de la Secretaría de Finanzas | Gobierno del Distrito Federal por conducto de la Secretaría de Finanzas                                    | Nacional Financiera, Sociedad Nacional de Créditos  | Proveer de un marco integral de fomento y desarrollo a la micro, pequeña y mediana empresa del Distrito Federal, y a la vez genere fuentes de empleo a los sectores marginados y/o prioritarios, proporcionando de manera directa o indirecta apoyos financieros que desencadenen procesos sostenibles al interior de las empresas e impacten de manera favorable en el nivel de ingresos y calidad de vida de la población                | Ninguna   | Mismo  | Al finalizar el trimestre anterior: 43,262,394.52<br>Al finalizar el trimestre de referencia: 59,529,841.36<br>Variación: 16,267,446.84       | Activo: 139,798,853.00<br>Pasivo: 50,282,388.00<br>Capital: 89,516,465.00 |
| Fondo de Apoyo a la Procuración de Justicia en el Distrito Federal  | 17 de Mayo de 2008      | Secretaría de Finanzas  | Procuraduría General de Justicia del D.F.  | Bansefi   | Dar cumplimiento a lo establecido en los art. 2 y 4 de la Ley del Fondo de apoyo a la Procuración de Justicia y asignar recursos adicionales a la procuración de justicia.   | Ninguna   | Mismo  | Al finalizar el trimestre anterior: 5,405,326.31<br>Al finalizar el trimestre de referencia: 4,856,857.69<br>Variación: -548,468.62           | Activo: 4,856,857.69<br>Pasivo: 0.00<br>Capital: 4,856,857.69             |

**III.4 INFORMACIÓN DE FIDEICOMISOS DE CONFORMIDAD CON LO DISPUESTO EN EL ÚLTIMO PÁRRAFO DEL ARTÍCULO 15  
DE LA LEY DE PRESUPUESTO Y GASTO EFICIENTE DEL DISTRITO FEDERAL**

| DENOMINACIÓN DEL FIDEICOMISO                               | FECHA DE CONSTITUCIÓN   | FIDEICOMITENTE  | FIDEICOMISARIO   | FIDUCIARIO                     | OBJETO DE SU CONSTITUCIÓN  | MODIFICACIONES AL OBJETO DE SU CONSTITUCIÓN  | OBJETIVO ACTUAL   | DISPONIBILIDAD DE RECURSOS   | ESTADO FINANCIERO   |
|--|-------------------------|---|--|--------------------------------|--|--|---|--|---|
| Fideicomiso No. 16551-2                                    | 31 de diciembre de 2009 | Instituto Electoral del Distrito Federal  | Instituto Electoral del Distrito Federal   | Banco Nacional de México S.A.  | Para el desarrollo de los instrumentos tecnológicos para la organización de los procesos electorales y de participación ciudadana.   | Ninguna  | Mismo   | Al finalizar el trimestre anterior: 59,471,395.22<br>Al finalizar el trimestre de referencia: 60,120,770.27<br>Variación: 649,375.05   | Activo: 60,120,770.27<br>Pasivo: 0.00<br>Capital: 60,120,770.27   |
| Fideicomiso Público Museo del Estanquillo                  | 23 de mayo de 2006      | Gobierno del Distrito Federal por conducto de la Secretaría de Finanzas               | Gobierno del Distrito Federal por conducto de la Secretaría de Finanzas                                  | BANCO INTERACCIONES S.A        | Promover ,dar a conocer y difundir entre los diferentes públicos, las obras y colecciones que se exhiben en el museo , así como alcanzar los mayores estándares de calidad a nivel nacional y mundial en la presentación de sus exposiciones temporales , itinerantes nacionales e internacionales y un espacio relevante de la cultura popular urbana en la ciudad de México a través de la preservación, investigación y difusión de los valores artísticos de las Colecciones Carlos Monsivais, para el disfrute del Público en General | Ninguna  | Mismo   | Al finalizar el trimestre anterior: 1,152,084.73<br>Al finalizar el trimestre de referencia: 1,546,133.18<br>Variación: 394,048.45     | Activo: N/D<br>Pasivo: N/D<br>Capital: N/D                        |
| Fideicomiso de Educación Garantizada                       | 21 de junio de 2007     | Secretaría de Finanzas  | Beneficiarios jóvenes estudiantes de entre 6 a 18 años de edad   | Banco Mercantil del Norte S.A. | Erradicar el índice de deserción estudiantil, a nivel primaria, secundaria y nivel medio superior de los residentes del Distrito Federal y con ello dar certidumbre a los padres de familia de que sus hijos contarán con recursos que les permitan concluir sus estudios hasta el nivel medio-superior, aún a falta de ellos o en caso de que se encuentren en estado de discapacidad.  | Se modificó la definición de "Beneficiarios del Programa" por "Beneficiarios de los Programas" | Apoyar la educación del nivel básico, medio y medio superior, evitando así la deserción estudiantil de los niños y jóvenes que radiquen en el Distrito Federal y que cumplan con los lineamientos y mecanismos de operación de los siguientes programas: Educación Garantizada, Estímulos para el Bachillerato Universal, Niños Talento y Seguro Contra Accidentes Personales de Escolares. | Al finalizar el trimestre anterior: 1,152,084.73<br>Al finalizar el trimestre de referencia: 264,573,487.94<br>Variación: 6,726,118.84 | Activo: 264,573,487.94<br>Pasivo: 0.00<br>Capital: 264,573,487.94 |
| Fondo de Prevención de Desastres Naturales 2008 (FOPREDEN) | 31 DE DICIEMBRE DE 2008 | Gobierno del Distrito Federal, por conducto de sus secretarías de finanzas y gobierno | Los propios fideicomitentes y personas que realizan los proyectos para cumplimiento del fin del contrato | BANCA AFIRME, S.A.             | Integrar un fondo que se destinara a apoyar el cumplimiento de los programas, proyectos, obras y acciones para la atención de problemas del Valle de México  | Ninguna  | Mismo   | Al finalizar el trimestre anterior: 0.00<br>Al finalizar el trimestre de referencia: 199,999.00<br>Variación: 199,999.00               | Activo: 199,999.00<br>Pasivo: 199,999.00<br>Capital: 0.00         |
| FOPREDEN 2009  | 28 de abril de 2009     | Gobierno del Distrito Federal, Secretaría de Finanzas y Secretaría de Gobierno        | Los propios fideicomitentes y personas que realizan los proyectos para cumplimiento del fin del contrato | Banco Santander S.A.           | Integrar un fondo que se destinará a apoyar el cumplimiento de los programas, proyectos, obras y acciones para la atención de problemas del Valle de México  | Ninguna  | Mismo   | Al finalizar el trimestre anterior: 0.00<br>Al finalizar el trimestre de referencia: 6,500,000.00<br>Variación: 6,500,000.00           | Activo: 6,500,000.00<br>Pasivo: 6,500,000.00<br>Capital: 0.00     |
| FOPREDEN 2010  | 6 de Diciembre de 2010  | Gobierno del Distrito Federal, Secretaría de Finanzas y Secretaría de Gobierno        | Los propios fideicomitentes y personas que realizan los proyectos para cumplimiento del fin del contrato | BANCA AFIRME, S.A.             | Integrar un fondo que se destinara a apoyar el cumplimiento de los programas, proyectos, obras y acciones para la atención de problemas del Valle de México  | Ninguna  | Integrar un fondo que se destinara a apoyar el cumplimiento de los programas, proyectos, obras y acciones para la atención de problemas del Valle de México   | Al finalizar el trimestre anterior: 0.00<br>Al finalizar el trimestre de referencia: 6,250,000.00<br>Variación: 6,250,000.00           | Activo: 6,250,000.00<br>Pasivo: 6,250,000.00<br>Capital: 0.00     |



**III. 5 VINCULACIÓN DE LOS OBJETIVOS PRESENTADOS EN EL INFORME DE AVANCE TRIMESTRAL CON EL PROGRAMA GENERAL DE DESARROLLO DEL DISTRITO FEDERAL 2007-2012**

| OBJETIVO PRESENTADO EN EL INFORME DE AVANCE TRIMESTRAL   | ESTRATEGIA, OBJETIVO O LÍNEA DE POLÍTICA DEL PGDDF  |
|--|---|
| <b>Reforma Política Derechos Plenos a la Ciudad y sus Habitantes</b>   |   |
| 1.1 Contar con una Administración Pública moderna, tecnológicamente innovadora y con las facultades necesarias para atender sus responsabilidades.   | 1.4.4 La reforma integral de la Administración Pública permitirá: 1) hacer un gobierno de la gente: cercano, democrático, participativo y corresponsable, centrado en las necesidades de la ciudadanía; 2) incrementar las fuentes de financiamiento, mediante la austeridad y el buen manejo de los recursos; 3) coadyuvar a garantizar la plenitud de derechos: a un gobierno eficaz, incluyente, defensor de los derechos, principalmente los de las mujeres; y, 4) establecer criterios y mecanismos para la evaluación de políticas y programas. |
| 1.2 Alcanzar una mayor eficacia en la evaluación de políticas y programas, así como en la medición de su impacto social.   | 1.6.22 Se alcanzará una mayor eficacia en la evaluación de políticas y programas, así como en la medición del impacto social que generan.   |
| 1.3 Fomentar una cultura ciudadana de cumplimiento a las normas sociales.  | 1.5.1 Garantizar las condiciones políticas y administrativas para el ejercicio pleno de los derechos, libertades y obligaciones ciudadanas. Este propósito va de la mano con la promulgación de la Constitución Política del Distrito Federal, sin renunciar a su calidad de Capital de la República.   |
| 1.4 Promover la gobernabilidad y la convivencia democrática en el Distrito Federal.  | 1.5.6 Adoptar la Democracia Gobernable como estilo de gobierno, que busca construir una cultura política ciudadana de carácter democrático donde no tengan cabida la corrupción ni la impunidad; con énfasis en la construcción de ciudadanía de las mujeres, facilitándoles instrumentos para exigir sus derechos.   |
| 1.5 Lograr una democracia participativa basada en el estricto respeto al derecho, la evaluación ciudadana, el seguimiento de la gestión y la corresponsabilidad de los ciudadanos en las decisiones y políticas gubernamentales. | 1.5.7 Lograr una democracia participativa basada en el estricto respeto al derecho, la evaluación ciudadana, el seguimiento de la gestión y la corresponsabilidad de los ciudadanos en las decisiones y políticas gubernamentales.  |
| 1.6 Transparentar el gobierno y establecer la rendición de cuentas como principio rector en el ejercicio presupuestal y en todos los demás ámbitos de la Administración Pública.   | 1.5.9 Transparentar el gobierno y establecer la rendición de cuentas como principio rector en el ejercicio presupuestal y en todos los demás ámbitos de la administración pública.  |

**III. 5 VINCULACIÓN DE LOS OBJETIVOS PRESENTADOS EN EL INFORME DE AVANCE TRIMESTRAL CON EL PROGRAMA GENERAL DE DESARROLLO DEL DISTRITO FEDERAL 2007-2012**

| OBJETIVO PRESENTADO EN EL INFORME DE AVANCE TRIMESTRAL  | ESTRATEGIA, OBJETIVO O LÍNEA DE POLÍTICA DEL PGDDF  |
|---|---|
| 1.7 Fortalecer la participación ciudadana.  | 1.6.10 El gobierno elaborará políticas públicas y propuestas de reforma a la Ley de Participación Ciudadana, para fortalecer la participación y consolidar instrumentos como el plebiscito, referéndum y la iniciativa popular.   |
| 1.8 Garantizar el pleno acceso a toda la información del Gobierno.  | 6.1.17 Se implementarán nuevas medidas para garantizar el pleno acceso a toda la información del gobierno y se reforzarán las existentes.   |
| 1.9 Implementación de procesos internos y externos, ágiles, confiables y continuos en la presentación de los servicios que ofrecen a la ciudadanía.   | 1.6.7 Se impulsará el fortalecimiento de los espacios de coordinación y colaboración existentes entre los tres órdenes de gobierno, en particular con los órganos político-administrativos a fin de impulsar el cumplimiento de metas comunes.  |
| 1.10 Fortalecer la alianza con organismos defensores de derechos humanos.   | 1.6.16 La Democracia Gobernable fortalecerá su alianza con los organismos defensores de los derechos humanos, aprovechando sus recomendaciones y sugerencias para mejorar procesos y definir programas comunes.   |
| 1.11 Establecer políticas de adquisiciones consolidadas, para controlar el gasto de los bienes y servicios y mejorar su administración.   | 1.4.4 La reforma integral de la Administración Pública permitirá: 1) hacer un gobierno de la gente: cercano, democrático, participativo y corresponsable, centrado en las necesidades de la ciudadanía; 2) incrementar las fuentes de financiamiento, mediante la austeridad y el buen manejo de los recursos; 3) coadyuvar a garantizar la plenitud de derechos: a un gobierno eficaz, incluyente, defensor de los derechos, principalmente los de las mujeres; y, 4) establecer criterios y mecanismos para la evaluación de políticas y programas. |
| <b>Equidad</b>  |   |
| 2.1 Erradicar el trabajo infantil, la violencia contra los niños y niñas, y extender los programas de ayuda a la infancia.  | 2.6.4 Se organizará un amplio esfuerzo interinstitucional para erradicar el trabajo infantil, la violencia contra los niños y niñas; y se extenderán los programas de ayuda a la infancia.  |
| 2.2 Instrumentar mecanismos para revertir la exclusión social de los jóvenes mediante la ampliación de la oferta educativa, del empleo, del acceso a la vivienda, de alternativas de recreación y de creación cultural. | 2.6.5 Se instrumentarán mecanismos para revertir la exclusión social de los jóvenes mediante la ampliación de la oferta educativa, del empleo, del acceso a la vivienda, de alternativas de recreación y de creación cultural.  |
| 2.3 Ampliar las políticas y programas de atención para las personas con discapacidad para garantizarles el goce de sus derechos sociales y de su derecho a la ciudad.   | 2.6.6 Se ampliarán las políticas y programas de atención para las personas con discapacidad, para garantizarles el goce de sus derechos sociales y de su derecho a la ciudad.   |

**III. 5 VINCULACIÓN DE LOS OBJETIVOS PRESENTADOS EN EL INFORME DE AVANCE TRIMESTRAL CON EL PROGRAMA GENERAL DE DESARROLLO DEL DISTRITO FEDERAL 2007-2012**

| OBJETIVO PRESENTADO EN EL INFORME DE AVANCE TRIMESTRAL   | ESTRATEGIA, OBJETIVO O LÍNEA DE POLÍTICA DEL PGDDF   |
|--|--|
| 2.4 Instrumentar el sistema de asistencia social en el Distrito Federal, para aumentar y mejorar la prevención y atención a personas y familias en condiciones de abandono o extrema necesidad.  | 2.6.7 Mediante la instrumentación del sistema de asistencia social en el Distrito Federal, se aumentará y mejorará la prevención y atención a personas y familias en condiciones de abandono o extrema necesidad.  |
| 2.5 Implementar estrategias que favorezcan la rehabilitación y la reinserción social.  | 2.6.8 Se implementarán estrategias que favorezcan la rehabilitación y la reinserción social.   |
| 2.6 Instrumentar una política de atención a migrantes y sus familias para garantizar su acceso a todos los servicios y programas promovidos por el D. F.   | 2.6.10 Se instrumentará una política de atención a migrantes y sus familias para garantizar su acceso a todos los servicios y programas promovidos por el Distrito Federal.  |
| 2.7 Asegurar el acceso a servicios médicos y la disponibilidad de medicamentos gratuitos a la población sin seguridad social.  | 2.6.19 Se asegurará el acceso a servicios médicos y la disponibilidad de medicamentos gratuitos a la población sin seguridad social.   |
| 2.8 Impulsar la cooperación y la coordinación interna y externa entre los diversos actores del sistema de salud, para lograr una gestión más efectiva en salud.  | 2.6.24 El gobierno impulsará la cooperación, la coordinación interna y externa entre los diversos actores del sistema de salud, para lograr una gestión más efectiva en salud.   |
| 2.9 Mejorar la atención y prevención a los problemas de salud más importantes y los niveles de satisfacción de los ciudadanos hacia los servicios de salud.  | 2.5.9 Mejorar la atención y prevención a los problemas de salud más importantes y los niveles de satisfacción de los ciudadanos hacia los servicios de salud del Distrito Federal.   |
| 2.10 Contribuir al gasto que hacen las familias del Distrito Federal a la educación de sus hijos, mediante la distribución de libros, útiles y uniformes escolares, para evitar que suspendan o abandonen sus estudios por falta de recursos económicos. | 2.6.32 Se contribuirá al gasto que hacen las familias del Distrito Federal a la educación de sus hijos, mediante la distribución de libros, útiles y uniformes escolares, para evitar que suspendan o abandonen sus estudios por falta de recursos económicos. |
| 2.11 Renovar y mejorar las estancias infantiles, los centros de atención al desarrollo infantil y los centros de asistencia infantil comunitarios.   | 2.6.34 Se renovarán y mejorarán las estancias infantiles, los centros de atención al desarrollo infantil y los centros de asistencia infantil comunitarios.  |
| 2.12 Crear un sistema de becas para estudiantes de las escuelas públicas del Distrito Federal, que garantice la educación hasta el nivel medio superior.   | 2.6.33 Crearemos un sistema de becas para estudiantes de las escuelas públicas del Distrito Federal y se garantizará la educación hasta el nivel medio superior para todos los niños y niñas cuya madre o padre fallezca.                                      |
| 2.13 Fortalecer el sistema educativo, implementar el bachillerato universal y diversificar la oferta educativa universitaria.  | 2.6.38 Con el objetivo de fortalecer el sistema educativo del Distrito Federal, se implantará el bachillerato universal, se apoyará la reforma de la Universidad Autónoma de la Ciudad de México y se diversificará la oferta educativa universitaria.         |

**III. 5 VINCULACIÓN DE LOS OBJETIVOS PRESENTADOS EN EL INFORME DE AVANCE TRIMESTRAL CON EL PROGRAMA GENERAL DE DESARROLLO DEL DISTRITO FEDERAL 2007-2012**

| OBJETIVO PRESENTADO EN EL INFORME DE AVANCE TRIMESTRAL  | ESTRATEGIA, OBJETIVO O LÍNEA DE POLÍTICA DEL PGDDF  |
|---|---|
| <b>Seguridad y Justicia Expedita</b>  |   |
| 3.1 Mejorar las condiciones propias del entorno de la seguridad pública y de procuración de justicia, con apego al respeto de los derechos humanos.                   | 3.5.1 El gobierno de la Ciudad de México se ha propuesto mejorar las condiciones propias del entorno de la seguridad pública y de procuración de justicia, con apego al respeto de los derechos humanos.  |
| 3.2 Privilegiar la capacitación y profesionalización de los cuerpos encargados de la seguridad pública, para asegurar su eficacia y combatir rezagos en su operación. | 3.6.4 Las condiciones laborales y de vida de los policías se mejorarán, y se dará prioridad a los programas de capacitación y profesionalización.   |
| 3.3 Reordenar el régimen penitenciario sobre las bases de la educación y el trabajo, a efecto de desalentar la reincidencia y apoyar la reinserción social.           | 3.6.14 El régimen penitenciario se reordenará bajo un modelo que enfatice de diferenciación de los reclusos de acuerdo a su peligrosidad, desaliente la reincidencia y apoye la reinserción social. Las bases de este modelo serán la educación y el trabajo.   |
| 3.4 Restablecer una relación estrecha, de confianza entre la comunidad y el policía de barrio.  | 3.5.6 Recuperar la confianza de los habitantes de la Ciudad de México en su policía; en especial, restablecer una relación estrecha, de confianza entre la comunidad y el policía de barrio.  |
| 3.5 Crear una cultura de protección civil en la Ciudadanía.   | 3.5.1 Crear una nueva cultura de protección civil que mejore la preparación de la ciudadanía para enfrentar una emergencia antes, durante y después de que ocurra el evento.  |
| 3.6 Enfrentar a la delincuencia de manera sistemática y organizada con el fin de disuadir la comisión de delitos.   | 3.4.3 Para acometer frontalmente a la delincuencia, de manera sistemática y eficaz, los esfuerzos se concentrarán en afectar la economía del crimen. Para disuadir la comisión de delitos se aumentarán sus costos y reducirán sus ganancias, mediante un nuevo modelo de investigación y operación policial que aumente significativamente el número de delincuentes capturados, consignados, sentenciados y sancionados con penas adecuadas al tipo de delito cometido. |
| 3.7 Actualizar el Atlas de Riesgos  | 3.6.21 Se actualizará el Atlas de Riesgos y se avanzará en los acuerdos para la ampliación de su cobertura hacia el ámbito metropolitano.   |
| 3.8 Fomentar una cultura ciudadana de los derechos y obligaciones para el cumplimiento de las normas sociales.  | 3.6.11 Fomentaremos una cultura ciudadana de los derechos y obligaciones para el cumplimiento de las normas sociales.   |

**III. 5 VINCULACIÓN DE LOS OBJETIVOS PRESENTADOS EN EL INFORME DE AVANCE TRIMESTRAL CON EL PROGRAMA GENERAL DE DESARROLLO DEL DISTRITO FEDERAL 2007-2012**

| OBJETIVO PRESENTADO EN EL INFORME DE AVANCE TRIMESTRAL   | ESTRATEGIA, OBJETIVO O LÍNEA DE POLÍTICA DEL PGDDF   |
|--|--|
| 3.9 Abatir la corrupción entre los elementos de las corporaciones policiacas.  | 3.5.7 Abatir la corrupción entre todos los elementos y mandos de las corporaciones policiacas y mejorar las condiciones de vida del personal policial y administrativo.  |
| 3.10 Disminuir el impacto a personas víctimas de algún delito.   | 3.4.6 Para combatir la percepción de inseguridad asociada a la de injusticia, se contemplarán las necesidades especiales de los diversos grupos. Se considerarán los criterios de edad, género, pertenencia étnica, orientación sexual y discapacidades, tanto en el diseño de programas preventivos del delito, como para garantizar la equidad en la procuración de justicia. Además, se desarrollarán servicios de atención a las víctimas, para disminuir el impacto del delito sobre sus proyectos de vida. |
| 3.11 Crear un sistema de previsión y protección, con especial énfasis en la construcción de un modelo de atención de emergencias que actúe con prontitud, profesionalismo y equipamiento técnico | 3.6.20 El Gobierno de la Ciudad creará un sistema de previsión y protección, con especial énfasis en la construcción de un modelo de atención de emergencias que actúe con prontitud, profesionalismo y equipamiento técnico.  |
| <b>Economía Competitiva e Incluyente</b>   |  |
| 4.1 Aplicar criterios de articulación y coordinación interinstitucional para garantizar la funcionalidad y la comunicación.  | 4.6.10 La estrategia económica se aplicará con criterios de articulación y coordinación interinstitucional para garantizar la funcionalidad y la comunicación, la transparencia, la rendición de cuentas y finanzas públicas con equidad social.   |
| 4.2 Apoyar la articulación de cadenas productivas mediante la generación de datos que orienten los proyectos de producción hacia aquellas actividades con mayor valor agregado.                  | 4.6.2 Apoyaremos la articulación de cadenas productivas, mediante la generación de datos que orienten los proyectos de producción hacia aquellas actividades con mayor valor agregado.   |
| 4.3 Fortalecer las acciones que coadyuven a reafirmar a la Ciudad de México como destino turístico a nivel nacional e internacional.   | 4.6.8 Se fortalecerán las acciones que coadyuven a reafirmar a la Ciudad de México como destino turístico a nivel internacional.   |
| 4.4 Supervisar y operar el Sistema de Mercados Públicos del Distrito Federal.  | 4.6.5 El abasto popular y los mercados públicos serán objeto de políticas de fomento que los incorporen a la red de atención de programas sociales, así como de modernización para asegurar la oferta de productos básicos en las colonias y barrios de mayor rezago del Distrito Federal.   |
| 4.5 Modernizar el Sistema de Abasto del Distrito Federal.  | 4.4.3 Modernizar el sistema de abasto popular de la Ciudad de México.  |

**III. 5 VINCULACIÓN DE LOS OBJETIVOS PRESENTADOS EN EL INFORME DE AVANCE TRIMESTRAL CON EL PROGRAMA GENERAL DE DESARROLLO DEL DISTRITO FEDERAL 2007-2012**

| OBJETIVO PRESENTADO EN EL INFORME DE AVANCE TRIMESTRAL   | ESTRATEGIA, OBJETIVO O LÍNEA DE POLÍTICA DEL PGDDF   |
|--|--|
| 4.6 Propiciar un ambiente de certidumbre jurídica, para estimular el crecimiento de la actividad económica.  | 4.6.18 El Gobierno de la Ciudad propiciará un ambiente de certidumbre jurídica, para estimular el crecimiento de la actividad económica y atracción de inversiones.  |
| 4.7 Canalizar esfuerzos institucionales para respaldar la economía de la zona rural a partir de apoyos a la producción y la comercialización bajo esquemas comerciales justos y solidarios.                            | 4.5.15 Canalizar esfuerzos institucionales para respaldar la economía de la zona rural a partir de apoyos a la producción y la comercialización bajo esquemas comerciales justos y solidarios.   |
| 4.8 Promover la revaloración del trabajo, en el marco de una política laboral integral, que reactive el crecimiento y desarrollo económico y fomente un empleo digno y bien remunerado.                                | 4.6.3 Se promoverá la revalorización del trabajo y el exacto cumplimiento de los derechos humanos laborales, en el marco de una política laboral integral que reactive el crecimiento y desarrollo económico y el fomento del empleo digno y bien remunerado.  |
| 4.9 Promover estrategias de desarrollo para la micro, pequeña y mediana empresa, capaces de crear empleos y aumentar capacidad tecnológica y financiera.   | 4.6.6 Promoveremos la suma de la fuerza y el talento emprendedor de los agentes económicos del Distrito Federal para la definición de proyectos y metas comunes, inversiones y estrategias de desarrollo para las micro, pequeñas y medianas empresas, capaces de crear empleos y aumentar nuestra capacidad tecnológica y financiera. |
| 4.10 Canalizar esfuerzos institucionales para respaldar la economía de las zona rural a partir de apoyos a la producción y la comercialización bajo esquemas comerciales justos y solidarios.                          | 4.5.15 Canalizar esfuerzos institucionales para respaldar la economía de la zona rural a partir de apoyos a la producción y la comercialización bajo esquemas comerciales justos y solidarios.   |
| 4.11 Establecer un esquema de apoyos y estímulos que impulsen la inversión en actividades productivas.   | 4.6.17 Se establecerá un esquema de apoyos y estímulos que impulsen la inversión en actividades productivas.   |
| 4.12 Construir espacios de coparticipación, deliberación y consulta empresarial para explorar ventanas de oportunidad y propiciar el desarrollo económico.   | 4.6.1 Se constituirán espacios de coparticipación, deliberación y consulta empresarial para explorar ventanas de oportunidad y propiciar el desarrollo económico.  |
| <b>Intenso Movimiento Cultural</b>   |  |
| 5.1 Promover la creación de centros comunitarios de cultura, encaminados a incrementar la cobertura de servicios culturales comunitarios, apoyando la creación de unidades prestadoras de servicios en toda la ciudad. | 5.6.5 Se promoverá la creación de centros comunitarios de cultura, encaminados a incrementar la cobertura de servicios culturales comunitarios, apoyando la creación de unidades prestadoras de servicios en toda la ciudad.   |
| 5.2 Fortalecer la educación artística y cultural formal e informal con la ampliación de la infraestructura y una mejor distribución territorial de la oferta cultural.   | 5.6.6 La educación artística y cultural formal e informal será fortalecida con la ampliación de la infraestructura y una mejor distribución territorial de la oferta cultural.   |



**III. 5 VINCULACIÓN DE LOS OBJETIVOS PRESENTADOS EN EL INFORME DE AVANCE TRIMESTRAL CON EL PROGRAMA GENERAL DE DESARROLLO DEL DISTRITO FEDERAL 2007-2012**

| OBJETIVO PRESENTADO EN EL INFORME DE AVANCE TRIMESTRAL  | ESTRATEGIA, OBJETIVO O LÍNEA DE POLÍTICA DEL PGDDF  |
|---|---|
| 5.3 Recuperar el dinamismo de espacios públicos mediante actividades como cine, grupos de teatro, danza, bibliotecas comunitarias, preservación de la memoria histórica y demás acciones que propongan las mismas comunidades.                              | 5.6.10 Recuperaremos el dinamismo de los espacios públicos mediante actividades como cine, grupos de teatro, danza, bibliotecas comunitarias, preservación de la memoria histórica y demás acciones que propongan las propias comunidades.                        |
| 5.4 Mantener una programación artística permanente de alta calidad, con circuitos itinerantes de festivales, galerías abiertas y presentación de obras de teatro, para llevar el arte y la cultura a los espacios públicos de colonias y barrios populares. | 5.6.3 Se mantendrá una Programación Artística permanente de alta calidad, con circuitos itinerantes de festivales, galerías abiertas y presentación de obras de teatro, para llevar el arte y la cultura a los espacios públicos de colonias y barrios populares. |
| 5.5 Promover un canal de televisión y una estación de radio como medio de difusión de la cultura con contenidos educativos y sociales.  | 5.6.9 Promoveremos la creación de un canal de televisión y una estación de radio de la Ciudad de México, al servicio de la comunidad. Como medios de difusión de la cultura y de contenidos educativos y sociales.  |
| 5.6 Fomentar la cultura y las artes, incrementar sustancialmente su producción, difusión y garantizar su preservación.  | 5.5.1 Fomentar la cultura y las artes, incrementar sustancialmente su producción, difusión y garantizar su preservación.  |
| 5.7 Recuperar los espacios públicos y mejoramiento de la infraestructura deportiva, para promover la cultura del deporte competitivo, de alto rendimiento, de esparcimiento y de carácter popular.  | 2.6.12 Con la recuperación de los espacios públicos y el mejoramiento de la infraestructura deportiva se promoverá la cultura del deporte competitivo, de alto rendimiento, de esparcimiento y de carácter popular.   |
| <b>Desarrollo Sustentable y de Largo Plazo</b>  |   |
| 6.1 Implementar mecanismos adecuados para optimizar y eficientar el tratamiento y aprovechamiento del agua en beneficio de los habitantes de la Ciudad de México.   | 6.6.21 Se instrumentarán nuevos procesos y mecanismos para optimizar y eficientar el aprovechamiento del agua en beneficio de los habitantes del Distrito Federal.  |
| 6.2 Fomentar la separación de residuos sólidos.   | 6.6.25 Se fomentará con mayor intensidad la separación de residuos, mediante campañas permanentes de difusión y concientización de la ciudadanía.   |
| 6.3 Sanear ambientalmente la cuenca del Valle de México.  | 6.5.17 Sanear ambientalmente la Cuenca del Valle de México.   |
| 6.4 Preservar los ecosistemas y asegurar la permanencia de los servicios ambientales que nos brindan.   | 6.5.12 Preservar los ecosistemas que conforman el suelo de conservación y asegurar la permanencia de los servicios ambientales que nos brindan.   |
| 6.5 Reducir las emisiones de vehículos en circulación mediante el aseguramiento del mantenimiento preventivo y correctivo de las unidades.  | 6.6.5 Se reducirán las emisiones de vehículos en circulación mediante el aseguramiento del mantenimiento preventivo y correctivo de las unidades.   |

**III. 5 VINCULACIÓN DE LOS OBJETIVOS PRESENTADOS EN EL INFORME DE AVANCE TRIMESTRAL CON EL PROGRAMA GENERAL DE DESARROLLO DEL DISTRITO FEDERAL 2007-2012**

| OBJETIVO PRESENTADO EN EL INFORME DE AVANCE TRIMESTRAL   | ESTRATEGIA, OBJETIVO O LÍNEA DE POLÍTICA DEL PGDDF   |
|--|--|
| <b>Nuevo Orden Urbano, Servicios Eficientes y Calidad de Vida para Todos</b>   |  |
| 7.1 Ampliar la Red del Sistema de Transporte Colectivo Metro.  | 7.6.9. Se diseñará un programa de ampliación de la red del Sistema de Transporte Colectivo, Metro.   |
| 7.2 Hacer del transporte público la forma más rápida, cómoda y segura para trasladarse a los lugares de trabajo, escolares o de entretenimiento.                                     | 7.5.7. Hacer del transporte público la forma más rápida, cómoda y segura para trasladarse a los lugares de trabajo, escolares o de entretenimiento.  |
| 7.3 Promover que los habitantes de la Ciudad de México puedan desplazarse con fluidez y seguridad.   | 7.4.6. Se buscará que los habitantes de la Ciudad de México puedan desplazarse con fluidez, seguridad y reducción de tiempo, como estrategia para lograr que la ciudad sea un espacio de desarrollo personal e integración social. El ordenamiento urbano deberá planearse para que los ciudadanos transiten libremente por su ciudad, en una cultura de convivencia y respeto que reconozca que la prioridad la tienen las personas y no los automóviles. |
| 7.4 Promover el uso de autobuses equipados con tecnologías que presenten menores impactos negativos en la calidad del aire de la ciudad y en beneficio de la salud de la población.  | 7.6.8. Promoveremos el uso de autobuses equipados con tecnologías que representen menores impactos negativos en la calidad del aire de la ciudad y en beneficio de la salud de la población.   |
| 7.5 Crear y mantener zonas peatonales, como parques, jardines, camellones y plazas, con especial énfasis en la arquitectura urbana de accesibilidad y movilidad para discapacitados. | 7.6.33 Se crearán y mantendrán zonas peatonales, incluyendo parques, jardines, camellones y plazas; con especial énfasis en la arquitectura urbana de accesibilidad y movilidad para discapacitados.   |
| 7.6 Mejorar sustantivamente los niveles de equidad y desarrollo social, mediante la política habitacional que garantice la vivienda para todos.                                      | 7.5.1. Mejorar sustantivamente los niveles de equidad y desarrollo social mediante la política habitacional que garantice la vivienda para todos.  |



## IV. ANEXO ESTADÍSTICO

**CUADRO IV.1.1**  
**EVOLUCIÓN DEL GASTO NETO DEL GOBIERNO DEL D.F.**  
**ENERO-SEPTIEMBRE 2011**  
(Millones de Pesos) <sup>\*/</sup>

| CONCEPTO                      | ORIGINAL ANUAL<br>(1) | ENERO-SEPTIEMBRE 2011        |                 |                  | AVANCE PORCENTUAL<br>(3/2) | AVANCE PORCENTUAL<br>(4/2) |
|-------------------------------|-----------------------|------------------------------|-----------------|------------------|----------------------------|----------------------------|
|                               |                       | PROGRAMADO MODIFICADO<br>(2) | EJERCIDO<br>(3) | DEVENGADO<br>(4) |                            |                            |
| <b>GASTO PROGRAMABLE</b>      | <b>132,934.7</b>      | <b>91,369.1</b>              | <b>86,777.0</b> | <b>88,193.4</b>  | <b>95.0</b>                | <b>96.5</b>                |
| <i>GASTO CORRIENTE</i>        | <u>99,535.1</u>       | <u>72,681.0</u>              | <u>69,294.6</u> | <u>70,203.4</u>  | <u>95.3</u>                | <u>96.6</u>                |
| Central                       | 73,951.6              | 53,762.2                     | 53,258.1        | 53,308.7         | 99.1                       | 99.2                       |
| Entidades                     | 25,583.5              | 18,918.9                     | 16,036.6        | 16,894.7         | 84.8                       | 89.3                       |
| <i>GASTO DE CAPITAL</i>       | <u>33,399.5</u>       | <u>18,688.1</u>              | <u>17,482.3</u> | <u>17,990.0</u>  | <u>93.5</u>                | <u>96.3</u>                |
| Central                       | 28,627.8              | 13,837.5                     | 13,440.5        | 13,673.6         | 97.1                       | 98.8                       |
| Entidades                     | 4,771.8               | 4,850.6                      | 4,041.8         | 4,316.4          | 83.3                       | 89.0                       |
| <b>GASTO NO PROGRAMABLE</b>   | <b>4,077.8</b>        | <b>3,049.0</b>               | <b>2,972.0</b>  | <b>2,972.0</b>   | <b>97.5</b>                | <b>97.5</b>                |
| <i>INTERESES Y COMISIONES</i> | <u>4,017.8</u>        | <u>2,678.2</u>               | <u>2,609.6</u>  | <u>2,609.6</u>   | <u>97.4</u>                | <u>97.4</u>                |
| Central                       | 3,563.0               | 2,509.8                      | 2,441.4         | 2,441.4          | 97.3                       | 97.3                       |
| Entidades                     | 454.8                 | 168.4                        | 168.3           | 168.3            | 99.9                       | 99.9                       |
| <i>ADEFAS</i>                 | <u>60.0</u>           | <u>370.8</u>                 | <u>362.4</u>    | <u>362.4</u>     | <u>97.7</u>                | <u>97.7</u>                |
| <b>TOTAL</b>                  | <b>137,012.5</b>      | <b>94,418.2</b>              | <b>89,749.0</b> | <b>91,165.4</b>  | <b>95.1</b>                | <b>96.6</b>                |

<sup>\*/</sup> Incluye Aportaciones y Transferencias del Gobierno del Distrito Federal.

Nota: Las cifras pueden no coincidir por efecto del redondeo.

**CUADRO IV.1.2**  
**GASTO PROGRAMABLE DEL GOBIERNO DEL D.F.**  
**ENERO-SEPTIEMBRE 2011**  
(Millones de Pesos)

| CONCEPTO                       | ORIGINAL ANUAL<br>(1)  | ENERO-SEPTIEMBRE 2011        |                        |                        | AVANCE PORCENTUAL<br>(3/2) | AVANCE PORCENTUAL<br>(4/2) |
|--------------------------------|------------------------|------------------------------|------------------------|------------------------|----------------------------|----------------------------|
|                                |                        | PROGRAMADO MODIFICADO<br>(2) | EJERCIDO<br>(3)        | DEVENGADO<br>(4)       |                            |                            |
| <b>TOTAL</b>                   | <b>132,934.7</b>       | <b>91,369.1</b>              | <b>86,777.0</b>        | <b>88,193.4</b>        | <b>95.0</b>                | <b>96.5</b>                |
| <b>GASTO CORRIENTE</b>         | <b><u>99,535.1</u></b> | <b><u>72,681.0</u></b>       | <b><u>69,294.6</u></b> | <b><u>70,203.4</u></b> | <b><u>95.3</u></b>         | <b><u>96.6</u></b>         |
| <i>GASTO DIRECTO DE ADMON.</i> | <u>77,495.8</u>        | <u>55,992.9</u>              | <u>53,111.1</u>        | <u>53,637.0</u>        | <u>94.9</u>                | <u>95.8</u>                |
| Servicios Personales _1/       | 51,745.9               | 40,810.9                     | 40,106.9               | 40,127.8               | 98.3                       | 98.3                       |
| Materiales y Suministros       | 6,958.9                | 3,930.6                      | 3,005.1                | 3,331.1                | 76.5                       | 84.7                       |
| Servicios Generales            | 18,790.9               | 11,251.4                     | 9,999.0                | 10,178.1               | 88.9                       | 90.5                       |
| <i>TRANSFERENCIAS DIRECTAS</i> | <u>22,039.4</u>        | <u>16,688.1</u>              | <u>16,183.6</u>        | <u>16,566.3</u>        | <u>97.0</u>                | <u>99.3</u>                |
| <b>GASTO DE CAPITAL</b>        | <b><u>33,399.5</u></b> | <b><u>18,688.1</u></b>       | <b><u>17,482.3</u></b> | <b><u>17,990.0</u></b> | <b><u>93.5</u></b>         | <b><u>96.3</u></b>         |
| <i>INVERSIÓN FÍSICA</i>        | <u>29,005.8</u>        | <u>13,982.9</u>              | <u>13,152.7</u>        | <u>13,385.9</u>        | <u>94.1</u>                | <u>95.7</u>                |
| Bienes Muebles e Inmuebles     | 4,226.4                | 1,826.6                      | 1,245.8                | 1,436.6                | 68.2                       | 78.6                       |
| Obra Pública                   | 24,779.4               | 12,156.3                     | 11,906.8               | 11,949.3               | 97.9                       | 98.3                       |
| <i>INVERSIÓN FINANCIERA</i>    | <u>2,764.0</u>         | <u>3,506.7</u>               | <u>3,136.1</u>         | <u>3,410.6</u>         | <u>89.4</u>                | <u>97.3</u>                |
| <i>TRANSFERENCIAS DIRECTAS</i> | <u>1,629.7</u>         | <u>1,198.6</u>               | <u>1,193.6</u>         | <u>1,193.6</u>         | <u>99.6</u>                | <u>99.6</u>                |

Nota: Las cifras pueden no coincidir por efecto del redondeo.

\_1/ Incluye los sueldos y salarios del personal de la Secretaría de Seguridad Pública, del personal de Servicios de Salud y de Bomberos.

CUADRO IV.1.3  
GASTO PROGRAMABLE DEL SECTOR CENTRAL  
ENERO-SEPTIEMBRE 2011  
(Millones de Pesos) \_\*/

| CONCEPTO                       | ORIGINAL ANUAL<br>(1)  | ENERO-SEPTIEMBRE 2011        |                        |                        | AVANCE PORCENTUAL<br>(3/2) | AVANCE PORCENTUAL<br>(4/2) |
|--------------------------------|------------------------|------------------------------|------------------------|------------------------|----------------------------|----------------------------|
|                                |                        | PROGRAMADO MODIFICADO<br>(2) | EJERCIDO<br>(3)        | DEVENGADO<br>(4)       |                            |                            |
| <b>GASTO PROGRAMABLE</b>       | <b>102,579.4</b>       | <b>67,599.7</b>              | <b>66,698.5</b>        | <b>66,982.3</b>        | <b>98.7</b>                | <b>99.1</b>                |
| <b>GASTO CORRIENTE</b>         | <b><u>73,951.6</u></b> | <b><u>53,762.2</u></b>       | <b><u>53,258.1</u></b> | <b><u>53,308.7</u></b> | <b><u>99.1</u></b>         | <b><u>99.2</u></b>         |
| <i>GASTO DIRECTO DE ADMON.</i> | <u>57,848.1</u>        | <u>41,622.0</u>              | <u>41,142.8</u>        | <u>41,191.2</u>        | <u>98.8</u>                | <u>99.0</u>                |
| Servicios Personales           | 39,834.7               | 32,193.8                     | 31,944.9               | 31,953.8               | 99.2                       | 99.3                       |
| Materiales y Suministros       | 4,641.6                | 2,150.1                      | 2,081.0                | 2,091.6                | 96.8                       | 97.3                       |
| Servicios Generales            | 13,371.8               | 7,278.1                      | 7,116.9                | 7,145.9                | 97.8                       | 98.2                       |
| <i>TRANSFERENCIAS DIRECTAS</i> | <u>16,103.5</u>        | <u>12,140.1</u>              | <u>12,115.2</u>        | <u>12,117.5</u>        | <u>99.8</u>                | <u>99.8</u>                |
| <b>GASTO DE CAPITAL</b>        | <b><u>28,627.8</u></b> | <b><u>13,837.5</u></b>       | <b><u>13,440.5</u></b> | <b><u>13,673.6</u></b> | <b><u>97.1</u></b>         | <b><u>98.8</u></b>         |
| <i>INVERSIÓN FÍSICA</i>        | <u>26,948.1</u>        | <u>12,570.7</u>              | <u>12,182.4</u>        | <u>12,415.5</u>        | <u>96.9</u>                | <u>98.8</u>                |
| Bienes Muebles e Inmuebles     | 3,338.5                | 1,198.0                      | 919.4                  | 1,110.1                | 76.7                       | 92.7                       |
| Obra Pública                   | 23,609.6               | 11,372.7                     | 11,262.9               | 11,305.4               | 99.0                       | 99.4                       |
| <i>INVERSIÓN FINANCIERA</i>    | <u>50.0</u>            | <u>68.2</u>                  | <u>64.5</u>            | <u>64.5</u>            | <u>94.6</u>                | <u>94.6</u>                |
| <i>TRANSFERENCIAS DIRECTAS</i> | <u>1,629.7</u>         | <u>1,198.6</u>               | <u>1,193.6</u>         | <u>1,193.6</u>         | <u>99.6</u>                | <u>99.6</u>                |

\_\*/ No incluye Aportaciones ni transferencias del Gobierno del Distrito Federal.

Nota: las cifras pueden no coincidir por efecto del redondeo.

**CUADRO IV.1.4**  
**GASTO PROGRAMABLE DE LOS ORGANISMOS Y ENTIDADES**  
**ENERO-SEPTIEMBRE 2011**  
(Millones de Pesos)

| CONCEPTO  | ORIGINAL ANUAL<br>(1) | ENERO-SEPTIEMBRE 2011        |                 |                  | AVANCE PORCENTUAL<br>(3/2) | AVANCE PORCENTUAL<br>(4/2) |
|---|-----------------------|------------------------------|-----------------|------------------|----------------------------|----------------------------|
|   |                       | PROGRAMADO MODIFICADO<br>(2) | EJERCIDO<br>(3) | DEVENGADO<br>(4) |                            |                            |
| <b>TOTAL</b>  | <b>30,355.3</b>       | <b>23,768.3</b>              | <b>20,078.4</b> | <b>21,211.0</b>  | <b>84.5</b>                | <b>89.2</b>                |
| <b>ENTIDADES DE TRANSPORTE</b>                                | <b>12,907.8</b>       | <b>7,457.1</b>               | <b>7,375.1</b>  | <b>7,378.5</b>   | <b>98.9</b>                | <b>98.9</b>                |
| S.T.C.  | 10,269.1              | 5,721.6                      | 5,684.6         | 5,684.6          | 99.4                       | 99.4                       |
| R.T.P.  | 1,329.8               | 967.6                        | 929.0           | 932.4            | 96.0                       | 96.4                       |
| S.T.E.  | 1,122.8               | 651.7                        | 648.1           | 648.1            | 99.4                       | 99.4                       |
| FIFINTRA  | 24.5                  | 27.0                         | 27.0            | 27.0             | 100.0                      | 100.0                      |
| METROBÚS  | 161.7                 | 89.2                         | 86.4            | 86.4             | 96.8                       | 96.8                       |
| <b>ENTIDAD DE VIVIENDA</b>                                    | <b>2,635.4</b>        | <b>1,664.7</b>               | <b>1,370.3</b>  | <b>1,664.3</b>   | <b>82.3</b>                | <b>100.0</b>               |
| INVI-D.F.   | 2,635.4               | 1,664.7                      | 1,370.3         | 1,664.3          | 82.3                       | 100.0                      |
| <b>ORGANISMOS DE EDUCACIÓN,<br/>SALUD Y ASISTENCIA SOCIAL</b> | <b>9,330.7</b>        | <b>7,949.1</b>               | <b>5,713.5</b>  | <b>6,507.0</b>   | <b>71.9</b>                | <b>81.9</b>                |
| SSP-DF  | 3,195.8               | 3,030.3                      | 2,210.4         | 2,210.4          | 72.9                       | 72.9                       |
| DIF-DF  | 2,745.6               | 2,142.5                      | 1,530.0         | 2,043.7          | 71.4                       | 95.4                       |
| PROSOC  | 224.3                 | 125.5                        | 104.0           | 106.8            | 82.8                       | 85.1                       |
| IEMS-DF   | 642.1                 | 500.8                        | 453.4           | 456.3            | 90.5                       | 91.1                       |
| INJUVE-DF   | 110.0                 | 54.6                         | 52.8            | 52.8             | 96.7                       | 96.7                       |
| INMUJERES-DF  | 143.3                 | 109.2                        | 79.8            | 92.2             | 73.1                       | 84.5                       |
| ICTEC-DF  | 526.1                 | 209.0                        | 177.6           | 177.6            | 85.0                       | 85.0                       |
| FIEDGA-DF   | 1,632.9               | 1,278.5                      | 1,013.9         | 1,274.4          | 79.3                       | 99.7                       |
| CONSEVAL-DF   | 23.4                  | 16.8                         | 12.3            | 12.3             | 73.4                       | 73.4                       |
| INDEPORTE-DF  | 87.2                  | 58.4                         | 35.7            | 35.7             | 61.2                       | 61.2                       |
| ILIFE   | 0.0                   | 23.6                         | 9.0             | 9.0              | 38.3                       | 38.3                       |
| IATPA   | 0.0                   | 400.0                        | 34.7            | 35.7             | 8.7                        | 8.9                        |
| <b>ORGANISMOS CAJAS DE PREVISIÓN</b>                          | <b>3,202.6</b>        | <b>4,416.0</b>               | <b>4,182.1</b>  | <b>4,182.1</b>   | <b>94.7</b>                | <b>94.7</b>                |
| CAPTRALIR   | 1,292.5               | 1,082.8                      | 1,030.0         | 1,030.0          | 95.1                       | 95.1                       |
| CAPREPOLI   | 1,400.2               | 2,954.1                      | 2,855.3         | 2,855.3          | 96.7                       | 96.7                       |
| CAPREPA   | 509.9                 | 379.2                        | 296.7           | 296.7            | 78.3                       | 78.3                       |
| <b>OTRAS ENTIDADES</b>  | <b>2,278.8</b>        | <b>2,281.5</b>               | <b>1,437.5</b>  | <b>1,479.2</b>   | <b>63.0</b>                | <b>64.8</b>                |
| HCB-DF  | 518.0                 | 466.5                        | 399.0           | 399.0            | 85.5                       | 85.5                       |
| FONDESO   | 194.6                 | 147.6                        | 112.0           | 112.0            | 75.9                       | 75.9                       |
| FONDOMIX  | 181.5                 | 99.6                         | 68.1            | 73.1             | 68.4                       | 73.4                       |
| FAP   | 163.8                 | 187.0                        | 88.5            | 88.5             | 47.3                       | 47.3                       |
| MAP   | 13.6                  | 9.6                          | 8.1             | 8.1              | 84.3                       | 84.3                       |
| FONDECO   | 9.4                   | 6.5                          | 5.5             | 5.5              | 83.8                       | 83.8                       |
| COMISA  | 230.5                 | 496.9                        | 245.7           | 274.5            | 49.4                       | 55.2                       |
| SERVIMET  | 227.0                 | 239.6                        | 77.1            | 77.5             | 32.2                       | 32.4                       |
| FIMEVIC   | 7.8                   | 6.2                          | 1.7             | 1.7              | 28.0                       | 28.0                       |
| FOSEG-DF  | 1.5                   | 5.8                          | 3.6             | 3.6              | 61.6                       | 61.6                       |
| PAOT  | 102.3                 | 77.0                         | 54.7            | 54.7             | 71.0                       | 71.0                       |
| FICENTRO  | 68.0                  | 85.7                         | 61.3            | 61.3             | 71.6                       | 71.6                       |
| FIDERE III  | 75.0                  | 49.2                         | 48.6            | 48.6             | 98.9                       | 98.9                       |
| FAAVID  | 3.1                   | 2.9                          | 1.6             | 1.6              | 56.1                       | 56.1                       |
| FIMUEST   | 11.9                  | 8.8                          | 6.3             | 6.6              | 71.8                       | 74.6                       |

**CUADRO IV.1.4**  
**GASTO PROGRAMABLE DE LOS ORGANISMOS Y ENTIDADES**  
**ENERO-SEPTIEMBRE 2011**  
(Millones de Pesos)

| CONCEPTO                   | ORIGINAL ANUAL<br>(1) | ENERO-SEPTIEMBRE 2011        |                 |                  | AVANCE PORCENTUAL<br>(3/2) | AVANCE PORCENTUAL<br>(4/2) |
|----------------------------|-----------------------|------------------------------|-----------------|------------------|----------------------------|----------------------------|
|                            |                       | PROGRAMADO MODIFICADO<br>(2) | EJERCIDO<br>(3) | DEVENGADO<br>(4) |                            |                            |
| <i>CIUDAD DIGITAL</i>      | 9.3                   | 7.0                          | 0.0             | 0.0              | 0.0                        | 0.0                        |
| <i>FIDXOCH</i>             | 30.6                  | 18.0                         | 6.4             | 6.4              | 35.4                       | 35.4                       |
| <i>FIDJUST</i>             | 5.7                   | 34.4                         | 30.5            | 30.5             | 88.7                       | 88.7                       |
| <i>ESC. DE ADMÓN. PÚB.</i> | 55.6                  | 43.8                         | 32.8            | 33.9             | 75.0                       | 77.4                       |
| <i>CALIDAD DE VIDA</i>     | 16.5                  | 12.5                         | 7.7             | 8.2              | 61.0                       | 65.1                       |
| <i>INVEA</i>               | 353.1                 | 276.9                        | 178.2           | 183.9            | 64.4                       | 66.4                       |

Nota: Las cifras pueden no coincidir por efecto del redondeo.

**CUADRO IV.1.5**  
**GASTO PROGRAMABLE DE ENTIDADES DE TRANSPORTE**  
**ENERO-SEPTIEMBRE 2011**  
(Millones de Pesos)

| CONCEPTO                                      | ORIGINAL ANUAL<br>(1) | ENERO-SEPTIEMBRE 2011        |                 |                  | AVANCE PORCENTUAL<br>(3/2) | AVANCE PORCENTUAL<br>(4/2) |
|---|-----------------------|------------------------------|-----------------|------------------|----------------------------|----------------------------|
|   |                       | PROGRAMADO MODIFICADO<br>(2) | EJERCIDO<br>(3) | DEVENGADO<br>(4) |                            |                            |
| <b>TOTAL</b>                                  | <b>12,907.8</b>       | <b>7,457.1</b>               | <b>7,375.1</b>  | <b>7,378.5</b>   | <b>98.9</b>                | <b>98.9</b>                |
| <b>GASTO CORRIENTE</b>                        | <b>11,076.5</b>       | <b>6,647.7</b>               | <b>6,599.4</b>  | <b>6,602.8</b>   | <b>99.3</b>                | <b>99.3</b>                |
| Servicios Personales                          | 6,155.4               | 4,244.2                      | 4,205.2         | 4,205.2          | 99.1                       | 99.1                       |
| Materiales y Suministros                      | 1,459.4               | 481.7                        | 477.6           | 477.6            | 99.1                       | 99.1                       |
| Servicios Generales                           | 3,355.4               | 1,836.3                      | 1,831.1         | 1,834.5          | 99.7                       | 99.9                       |
| Transferencias Directas                       | 106.3                 | 85.5                         | 85.5            | 85.5             | 100.0                      | 100.0                      |
| <b>GASTO DE CAPITAL</b>                       | <b>1,831.3</b>        | <b>809.3</b>                 | <b>775.7</b>    | <b>775.7</b>     | <b>95.8</b>                | <b>95.8</b>                |
| <i>Inversión Física</i>                       | <u>1,831.3</u>        | <u>809.3</u>                 | <u>775.7</u>    | <u>775.7</u>     | <u>95.8</u>                | <u>95.8</u>                |
| Bienes Muebles e Inmuebles                    | 696.8                 | 162.7                        | 153.8           | 153.8            | 94.6                       | 94.6                       |
| Obra Pública                                  | 1,134.5               | 646.7                        | 621.9           | 621.9            | 96.2                       | 96.2                       |
| <i>Inversión Financiera</i>                   | <u>0.0</u>            | <u>0.0</u>                   | <u>0.0</u>      | <u>0.0</u>       | <u>0.0</u>                 | <u>0.0</u>                 |
| <i>SIS. DE TRANS. COLECTIVO (METRO)</i>       | <u>10,269.1</u>       | <u>5,721.6</u>               | <u>5,684.6</u>  | <u>5,684.6</u>   | <u>99.4</u>                | <u>99.4</u>                |
| <b>GASTO CORRIENTE</b>                        | <b>8,437.7</b>        | <b>4,912.2</b>               | <b>4,908.9</b>  | <b>4,908.9</b>   | <b>99.9</b>                | <b>99.9</b>                |
| Servicios Personales                          | 4,754.0               | 3,193.7                      | 3,190.4         | 3,190.4          | 99.9                       | 99.9                       |
| Materiales y Suministros                      | 920.3                 | 145.9                        | 145.8           | 145.8            | 99.9                       | 99.9                       |
| Servicios Generales                           | 2,751.7               | 1,566.3                      | 1,566.3         | 1,566.3          | 100.0                      | 100.0                      |
| Transferencias Directas                       | 11.8                  | 6.3                          | 6.3             | 6.3              | 100.0                      | 100.0                      |
| <b>GASTO DE CAPITAL</b>                       | <b>1,831.3</b>        | <b>809.3</b>                 | <b>775.7</b>    | <b>775.7</b>     | <b>95.8</b>                | <b>95.8</b>                |
| <i>Inversión Física</i>                       | <u>1,831.3</u>        | <u>809.3</u>                 | <u>775.7</u>    | <u>775.7</u>     | <u>95.8</u>                | <u>95.8</u>                |
| Bienes Muebles e Inmuebles                    | 696.8                 | 162.7                        | 153.8           | 153.8            | 94.6                       | 94.6                       |
| Obra Pública                                  | 1,134.5               | 646.7                        | 621.9           | 621.9            | 96.2                       | 96.2                       |
| <i>Inversión Financiera</i>                   | <u>0.0</u>            | <u>0.0</u>                   | <u>0.0</u>      | <u>0.0</u>       | <u>0.0</u>                 | <u>0.0</u>                 |
| <i>RED DE TRANSPORTE DE PAS. DEL DF</i>       | <u>1,329.8</u>        | <u>967.6</u>                 | <u>929.0</u>    | <u>932.4</u>     | <u>96.0</u>                | <u>96.4</u>                |
| <b>GASTO CORRIENTE</b>                        | <b>1,329.8</b>        | <b>967.6</b>                 | <b>929.0</b>    | <b>932.4</b>     | <b>96.0</b>                | <b>96.4</b>                |
| Servicios Personales                          | 723.0                 | 564.0                        | 533.5           | 533.5            | 94.6                       | 94.6                       |
| Materiales y Suministros                      | 374.0                 | 283.1                        | 279.4           | 279.4            | 98.7                       | 98.7                       |
| Servicios Generales                           | 232.8                 | 120.4                        | 116.0           | 119.4            | 96.4                       | 99.2                       |
| Transferencias Directas                       | 0.0                   | 0.0                          | 0.0             | 0.0              | 0.0                        | 0.0                        |
| <b>GASTO DE CAPITAL</b>                       | <b>0.0</b>            | <b>0.0</b>                   | <b>0.0</b>      | <b>0.0</b>       | <b>0.0</b>                 | <b>0.0</b>                 |
| <i>Inversión Física</i>                       | <u>0.0</u>            | <u>0.0</u>                   | <u>0.0</u>      | <u>0.0</u>       | <u>0.0</u>                 | <u>0.0</u>                 |
| Bienes Muebles e Inmuebles                    | 0.0                   | 0.0                          | 0.0             | 0.0              | 0.0                        | 0.0                        |
| Obra Pública                                  | 0.0                   | 0.0                          | 0.0             | 0.0              | 0.0                        | 0.0                        |
| <i>Inversión Financiera</i>                   | <u>0.0</u>            | <u>0.0</u>                   | <u>0.0</u>      | <u>0.0</u>       | <u>0.0</u>                 | <u>0.0</u>                 |
| <i>SERVICIO DE TRANS. ELÉCTRICOS DEL D.F.</i> | <u>1,122.8</u>        | <u>651.7</u>                 | <u>648.1</u>    | <u>648.1</u>     | <u>99.4</u>                | <u>99.4</u>                |
| <b>GASTO CORRIENTE</b>                        | <b>1,122.8</b>        | <b>651.7</b>                 | <b>648.1</b>    | <b>648.1</b>     | <b>99.4</b>                | <b>99.4</b>                |
| Servicios Personales                          | 627.8                 | 458.4                        | 454.8           | 454.8            | 99.2                       | 99.2                       |
| Materiales y Suministros                      | 161.9                 | 51.2                         | 51.2            | 51.2             | 100.0                      | 100.0                      |
| Servicios Generales                           | 263.0                 | 90.0                         | 90.0            | 90.0             | 100.0                      | 100.0                      |
| Transferencias Directas                       | 70.1                  | 52.1                         | 52.1            | 52.1             | 100.0                      | 100.0                      |
| <b>GASTO DE CAPITAL</b>                       | <b>0.0</b>            | <b>0.0</b>                   | <b>0.0</b>      | <b>0.0</b>       | <b>0.0</b>                 | <b>0.0</b>                 |
| <i>Inversión Física</i>                       | <u>0.0</u>            | <u>0.0</u>                   | <u>0.0</u>      | <u>0.0</u>       | <u>0.0</u>                 | <u>0.0</u>                 |
| Bienes Muebles e Inmuebles                    | 0.0                   | 0.0                          | 0.0             | 0.0              | 0.0                        | 0.0                        |
| Obra Pública                                  | 0.0                   | 0.0                          | 0.0             | 0.0              | 0.0                        | 0.0                        |
| <i>Inversión Financiera</i>                   | <u>0.0</u>            | <u>0.0</u>                   | <u>0.0</u>      | <u>0.0</u>       | <u>0.0</u>                 | <u>0.0</u>                 |

**CUADRO IV.1.5**  
**GASTO PROGRAMABLE DE ENTIDADES DE TRANSPORTE**  
**ENERO-SEPTIEMBRE 2011**  
(Millones de Pesos)

| CONCEPTO   | ORIGINAL ANUAL<br>(1) | ENERO-SEPTIEMBRE 2011        |                 |                  | AVANCE PORCENTUAL<br>(3/2) | AVANCE PORCENTUAL<br>(4/2) |
|--|-----------------------|------------------------------|-----------------|------------------|----------------------------|----------------------------|
|  |                       | PROGRAMADO MODIFICADO<br>(2) | EJERCIDO<br>(3) | DEVENGADO<br>(4) |                            |                            |
| <i>FID. PARA EL FONDO DE PROMOCIÓN PARA EL FINANC. DEL TRANSP. PÚBLICO</i> | <u>24.5</u>           | <u>27.0</u>                  | <u>27.0</u>     | <u>27.0</u>      | <u>100.0</u>               | <u>100.0</u>               |
| <b>GASTO CORRIENTE</b>   | <b>24.5</b>           | <b>27.0</b>                  | <b>27.0</b>     | <b>27.0</b>      | <b>100.0</b>               | <b>100.0</b>               |
| Servicios Personales   | 0.0                   | 0.0                          | 0.0             | 0.0              | 0.0                        | 0.0                        |
| Materiales y Suministros   | 0.0                   | 0.0                          | 0.0             | 0.0              | 0.0                        | 0.0                        |
| Servicios Generales  | 0.0                   | 0.0                          | 0.0             | 0.0              | 0.0                        | 0.0                        |
| Transferencias Directas  | 24.5                  | 27.0                         | 27.0            | 27.0             | 100.0                      | 100.0                      |
| <b>GASTO DE CAPITAL</b>  | <b>0.0</b>            | <b>0.0</b>                   | <b>0.0</b>      | <b>0.0</b>       | <b>0.0</b>                 | <b>0.0</b>                 |
| <i>Inversión Física</i>  | <u>0.0</u>            | <u>0.0</u>                   | <u>0.0</u>      | <u>0.0</u>       | <u>0.0</u>                 | <u>0.0</u>                 |
| Bienes Muebles e Inmuebles   | 0.0                   | 0.0                          | 0.0             | 0.0              | 0.0                        | 0.0                        |
| Obra Pública   | 0.0                   | 0.0                          | 0.0             | 0.0              | 0.0                        | 0.0                        |
| <i>Inversión Financiera</i>  | <u>0.0</u>            | <u>0.0</u>                   | <u>0.0</u>      | <u>0.0</u>       | <u>0.0</u>                 | <u>0.0</u>                 |
| <i>METROBÚS</i>  | <u>161.7</u>          | <u>89.2</u>                  | <u>86.4</u>     | <u>86.4</u>      | <u>96.8</u>                | <u>96.8</u>                |
| <b>GASTO CORRIENTE</b>   | <b>161.7</b>          | <b>89.2</b>                  | <b>86.4</b>     | <b>86.4</b>      | <b>96.8</b>                | <b>96.8</b>                |
| Servicios Personales   | 50.6                  | 28.1                         | 26.5            | 26.5             | 94.1                       | 94.1                       |
| Materiales y Suministros   | 3.2                   | 1.5                          | 1.2             | 1.2              | 78.6                       | 78.6                       |
| Servicios Generales  | 107.9                 | 59.6                         | 58.7            | 58.7             | 98.5                       | 98.5                       |
| Transferencias Directas  | 0.0                   | 0.0                          | 0.0             | 0.0              | 0.0                        | 0.0                        |
| <b>GASTO DE CAPITAL</b>  | <b>0.0</b>            | <b>0.0</b>                   | <b>0.0</b>      | <b>0.0</b>       | <b>0.0</b>                 | <b>0.0</b>                 |
| <i>Inversión Física</i>  | <u>0.0</u>            | <u>0.0</u>                   | <u>0.0</u>      | <u>0.0</u>       | <u>0.0</u>                 | <u>0.0</u>                 |
| Bienes Muebles e Inmuebles   | 0.0                   | 0.0                          | 0.0             | 0.0              | 0.0                        | 0.0                        |
| Obra Pública   | 0.0                   | 0.0                          | 0.0             | 0.0              | 0.0                        | 0.0                        |
| <i>Inversión Financiera</i>  | <u>0.0</u>            | <u>0.0</u>                   | <u>0.0</u>      | <u>0.0</u>       | <u>0.0</u>                 | <u>0.0</u>                 |

Nota: Las cifras pueden no coincidir por efecto del redondeo.



**CUADRO IV.1.6**  
**GASTO PROGRAMABLE DE ENTIDADES DE VIVIENDA**  
**ENERO-SEPTIEMBRE 2011**  
(Millones de Pesos)

| CONCEPTO                              | ORIGINAL ANUAL<br>(1) | ENERO-SEPTIEMBRE 2011        |                 |                  | AVANCE PORCENTUAL<br>(3/2) | AVANCE PORCENTUAL<br>(4/2) |
|---------------------------------------|-----------------------|------------------------------|-----------------|------------------|----------------------------|----------------------------|
|                                       |                       | PROGRAMADO MODIFICADO<br>(2) | EJERCIDO<br>(3) | DEVENGADO<br>(4) |                            |                            |
| <b>TOTAL</b>                          | <b>2,635.4</b>        | <b>1,664.7</b>               | <b>1,370.3</b>  | <b>1,664.3</b>   | <b>82.3</b>                | <b>100.0</b>               |
| <b>GASTO CORRIENTE</b>                | <b>613.1</b>          | <b>477.9</b>                 | <b>458.0</b>    | <b>477.5</b>     | <b>95.8</b>                | <b>99.9</b>                |
| Servicios Personales                  | 142.4                 | 110.8                        | 110.7           | 110.8            | 100.0                      | 100.0                      |
| Materiales y Suministros              | 3.7                   | 0.7                          | 0.7             | 0.7              | 100.0                      | 100.0                      |
| Servicios Generales                   | 108.4                 | 44.4                         | 38.5            | 44.0             | 86.8                       | 99.1                       |
| Transferencias Directas               | 358.6                 | 322.1                        | 308.1           | 322.1            | 95.7                       | 100.0                      |
| <b>GASTO DE CAPITAL</b>               | <b>2,022.2</b>        | <b>1,186.7</b>               | <b>912.2</b>    | <b>1,186.7</b>   | <b>76.9</b>                | <b>100.0</b>               |
| <i>Inversión Física</i>               | <u>18.4</u>           | <u>8.7</u>                   | <u>8.7</u>      | <u>8.7</u>       | <u>100.0</u>               | <u>100.0</u>               |
| Bienes Muebles e Inmuebles            | 18.4                  | 8.7                          | 8.7             | 8.7              | 100.0                      | 100.0                      |
| Obra Pública                          | 0.0                   | 0.0                          | 0.0             | 0.0              | 0.0                        | 0.0                        |
| <i>Inversión Financiera</i>           | <u>2,003.8</u>        | <u>1,178.0</u>               | <u>903.6</u>    | <u>1,178.0</u>   | <u>76.7</u>                | <u>100.0</u>               |
| <b>INSTITUTO DE VIVIENDA DEL D.F.</b> | <b>2,635.4</b>        | <b>1,664.7</b>               | <b>1,370.3</b>  | <b>1,664.3</b>   | <b>82.3</b>                | <b>100.0</b>               |
| <b>GASTO CORRIENTE</b>                | <b>613.1</b>          | <b>477.9</b>                 | <b>458.0</b>    | <b>477.5</b>     | <b>95.8</b>                | <b>99.9</b>                |
| Servicios Personales                  | 142.4                 | 110.8                        | 110.7           | 110.8            | 100.0                      | 100.0                      |
| Materiales y Suministros              | 3.7                   | 0.7                          | 0.7             | 0.7              | 100.0                      | 100.0                      |
| Servicios Generales                   | 108.4                 | 44.4                         | 38.5            | 44.0             | 86.8                       | 99.1                       |
| Transferencias Directas               | 358.6                 | 322.1                        | 308.1           | 322.1            | 95.7                       | 100.0                      |
| <b>GASTO DE CAPITAL</b>               | <b>2,022.2</b>        | <b>1,186.7</b>               | <b>912.2</b>    | <b>1,186.7</b>   | <b>76.9</b>                | <b>100.0</b>               |
| <i>Inversión Física</i>               | <u>18.4</u>           | <u>8.7</u>                   | <u>8.7</u>      | <u>8.7</u>       | <u>100.0</u>               | <u>100.0</u>               |
| Bienes Muebles e Inmuebles            | 18.4                  | 8.7                          | 8.7             | 8.7              | 100.0                      | 100.0                      |
| Obra Pública                          | 0.0                   | 0.0                          | 0.0             | 0.0              | 0.0                        | 0.0                        |
| <i>Inversión Financiera</i>           | <u>2,003.8</u>        | <u>1,178.0</u>               | <u>903.6</u>    | <u>1,178.0</u>   | <u>76.7</u>                | <u>100.0</u>               |

Nota: Las cifras pueden no coincidir por efecto del redondeo.

**CUADRO IV.1.7**  
**GASTO PROGRAMABLE DE ORGANISMOS DE EDUCACIÓN, SALUD Y ASISTENCIA SOCIAL**  
**ENERO-SEPTIEMBRE 2011**  
(Millones de Pesos)

| CONCEPTO  | ORIGINAL ANUAL<br>(1) | ENERO-SEPTIEMBRE 2011        |                 |                  | AVANCE PORCENTUAL<br>(3/2) | AVANCE PORCENTUAL<br>(4/2) |
|---|-----------------------|------------------------------|-----------------|------------------|----------------------------|----------------------------|
|   |                       | PROGRAMADO MODIFICADO<br>(2) | EJERCIDO<br>(3) | DEVENGADO<br>(4) |                            |                            |
| <b>TOTAL</b>  | <b>9,330.7</b>        | <b>7,950.2</b>               | <b>5,713.5</b>  | <b>6,507.0</b>   | <b>71.9</b>                | <b>81.8</b>                |
| <b>GASTO CORRIENTE</b>  | <b>9,187.7</b>        | <b>7,559.9</b>               | <b>5,559.3</b>  | <b>6,352.8</b>   | <b>73.5</b>                | <b>84.0</b>                |
| Servicios Personales  | 4,403.0               | 3,277.4                      | 3,049.9         | 3,059.0          | 93.1                       | 93.3                       |
| Materiales y Suministros  | 663.8                 | 814.4                        | 214.6           | 500.9            | 26.4                       | 61.5                       |
| Servicios Generales   | 777.9                 | 1,200.5                      | 448.1           | 579.7            | 37.3                       | 48.3                       |
| Transferencias Directas   | 3,343.1               | 2,267.6                      | 1,846.7         | 2,213.2          | 81.4                       | 97.6                       |
| <b>GASTO DE CAPITAL</b>   | <b>142.9</b>          | <b>390.3</b>                 | <b>154.2</b>    | <b>154.2</b>     | <b>39.5</b>                | <b>39.5</b>                |
| <i>Inversión Física</i>   | <u>142.9</u>          | <u>390.3</u>                 | <u>154.2</u>    | <u>154.2</u>     | <u>39.5</u>                | <u>39.5</u>                |
| Bienes Muebles e Inmuebles                                      | 142.9                 | 312.4                        | 149.7           | 149.7            | 47.9                       | 47.9                       |
| Obra Pública  | 0.0                   | 77.9                         | 4.5             | 4.5              | 5.8                        | 5.8                        |
| <i>Inversión Financiera</i>                                     | <u>0.0</u>            | <u>0.0</u>                   | <u>0.0</u>      | <u>0.0</u>       | <u>0.0</u>                 | <u>0.0</u>                 |
| <i>SERVICIOS DE SALUD PÚBL. DEL D.F.</i>                        | <u>3,195.8</u>        | <u>3,030.3</u>               | <u>2,210.4</u>  | <u>2,210.4</u>   | <u>72.9</u>                | <u>72.9</u>                |
| <b>GASTO CORRIENTE</b>  | <b>3,186.8</b>        | <b>2,791.5</b>               | <b>2,151.5</b>  | <b>2,151.5</b>   | <b>77.1</b>                | <b>77.1</b>                |
| Servicios Personales  | 2,895.1               | 1,979.3                      | 1,895.2         | 1,895.2          | 95.7                       | 95.7                       |
| Materiales y Suministros  | 126.7                 | 345.1                        | 87.1            | 87.1             | 25.2                       | 25.2                       |
| Servicios Generales   | 165.0                 | 467.1                        | 169.3           | 169.3            | 36.2                       | 36.2                       |
| Transferencias Directas   | 0.0                   | 0.0                          | 0.0             | 0.0              | 0.0                        | 0.0                        |
| <b>GASTO DE CAPITAL</b>   | <b>8.9</b>            | <b>238.8</b>                 | <b>58.8</b>     | <b>58.8</b>      | <b>24.6</b>                | <b>24.6</b>                |
| <i>Inversión Física</i>   | <u>8.9</u>            | <u>238.8</u>                 | <u>58.8</u>     | <u>58.8</u>      | <u>24.6</u>                | <u>24.6</u>                |
| Bienes Muebles e Inmuebles                                      | 8.9                   | 160.9                        | 54.3            | 54.3             | 33.8                       | 33.8                       |
| Obra Pública  | 0.0                   | 77.9                         | 4.5             | 4.5              | 5.8                        | 5.8                        |
| <i>Inversión Financiera</i>                                     | <u>0.0</u>            | <u>0.0</u>                   | <u>0.0</u>      | <u>0.0</u>       | <u>0.0</u>                 | <u>0.0</u>                 |
| <i>SIST. PARA EL DESARROLLO INTEGRAL DE LA FAMILIA DEL D.F.</i> | <u>2,745.6</u>        | <u>2,142.5</u>               | <u>1,530.0</u>  | <u>2,043.7</u>   | <u>71.4</u>                | <u>95.4</u>                |
| <b>GASTO CORRIENTE</b>  | <b>2,745.6</b>        | <b>2,137.5</b>               | <b>1,530.0</b>  | <b>2,043.7</b>   | <b>71.6</b>                | <b>95.6</b>                |
| Servicios Personales  | 749.7                 | 580.6                        | 525.6           | 526.5            | 90.5                       | 90.7                       |
| Materiales y Suministros  | 507.6                 | 415.5                        | 118.5           | 402.6            | 28.5                       | 96.9                       |
| Servicios Generales   | 285.1                 | 216.6                        | 109.7           | 201.2            | 50.7                       | 92.9                       |
| Transferencias Directas   | 1,203.2               | 924.7                        | 776.1           | 913.4            | 83.9                       | 98.8                       |
| <b>GASTO DE CAPITAL</b>   | <b>0.0</b>            | <b>5.0</b>                   | <b>0.0</b>      | <b>0.0</b>       | <b>0.0</b>                 | <b>0.0</b>                 |
| <i>Inversión Física</i>   | <u>0.0</u>            | <u>5.0</u>                   | <u>0.0</u>      | <u>0.0</u>       | <u>0.0</u>                 | <u>0.0</u>                 |
| Bienes Muebles e Inmuebles                                      | 0.0                   | 5.0                          | 0.0             | 0.0              | 0.0                        | 0.0                        |
| Obra Pública  | 0.0                   | 0.0                          | 0.0             | 0.0              | 0.0                        | 0.0                        |
| <i>Inversión Financiera</i>                                     | <u>0.0</u>            | <u>0.0</u>                   | <u>0.0</u>      | <u>0.0</u>       | <u>0.0</u>                 | <u>0.0</u>                 |
| <i>PROCURADURÍA SOCIAL DEL D.F.</i>                             | <u>224.3</u>          | <u>125.5</u>                 | <u>104.0</u>    | <u>106.8</u>     | <u>82.8</u>                | <u>85.1</u>                |
| <b>GASTO CORRIENTE</b>  | <b>224.3</b>          | <b>125.5</b>                 | <b>104.0</b>    | <b>106.8</b>     | <b>82.8</b>                | <b>85.1</b>                |
| Servicios Personales  | 90.1                  | 71.2                         | 68.7            | 69.6             | 96.5                       | 97.7                       |
| Materiales y Suministros  | 2.3                   | 1.8                          | 0.5             | 1.1              | 29.5                       | 62.9                       |
| Servicios Generales   | 18.3                  | 15.6                         | 11.9            | 13.3             | 76.2                       | 84.8                       |
| Transferencias Directas   | 113.6                 | 36.9                         | 22.8            | 22.8             | 62.0                       | 62.0                       |
| <b>GASTO DE CAPITAL</b>   | <b>0.0</b>            | <b>0.0</b>                   | <b>0.0</b>      | <b>0.0</b>       | <b>0.0</b>                 | <b>0.0</b>                 |
| <i>Inversión Física</i>   | <u>0.0</u>            | <u>0.0</u>                   | <u>0.0</u>      | <u>0.0</u>       | <u>0.0</u>                 | <u>0.0</u>                 |
| Bienes Muebles e Inmuebles                                      | 0.0                   | 0.0                          | 0.0             | 0.0              | 0.0                        | 0.0                        |
| Obra Pública  | 0.0                   | 0.0                          | 0.0             | 0.0              | 0.0                        | 0.0                        |
| <i>Inversión Financiera</i>                                     | <u>0.0</u>            | <u>0.0</u>                   | <u>0.0</u>      | <u>0.0</u>       | <u>0.0</u>                 | <u>0.0</u>                 |

**CUADRO IV.1.7**  
**GASTO PROGRAMABLE DE ORGANISMOS DE EDUCACIÓN, SALUD Y ASISTENCIA SOCIAL**  
**ENERO-SEPTIEMBRE 2011**  
(Millones de Pesos)

| CONCEPTO  | ORIGINAL ANUAL<br>(1) | ENERO-SEPTIEMBRE 2011        |                 |                  | AVANCE PORCENTUAL<br>(3/2) | AVANCE PORCENTUAL<br>(4/2) |
|---|-----------------------|------------------------------|-----------------|------------------|----------------------------|----------------------------|
|   |                       | PROGRAMADO MODIFICADO<br>(2) | EJERCIDO<br>(3) | DEVENGADO<br>(4) |                            |                            |
| <i>INST. DE EDUCACIÓN MEDIA SUPERIOR</i>          | <u>642.1</u>          | <u>500.8</u>                 | <u>453.4</u>    | <u>456.3</u>     | <u>90.5</u>                | <u>91.1</u>                |
| <b>GASTO CORRIENTE</b>                            | <b>642.1</b>          | <b>500.8</b>                 | <b>453.4</b>    | <b>456.3</b>     | <b>90.5</b>                | <b>91.1</b>                |
| Servicios Personales                              | 500.0                 | 411.4                        | 387.5           | 390.1            | 94.2                       | 94.8                       |
| Materiales y Suministros                          | 13.9                  | 9.9                          | 1.6             | 1.7              | 16.6                       | 17.1                       |
| Servicios Generales                               | 87.3                  | 47.3                         | 33.7            | 34.0             | 71.2                       | 71.9                       |
| Transferencias Directas                           | 40.9                  | 32.1                         | 30.5            | 30.5             | 95.0                       | 95.0                       |
| <b>GASTO DE CAPITAL</b>                           | <b>0.0</b>            | <b>0.0</b>                   | <b>0.0</b>      | <b>0.0</b>       | <b>0.0</b>                 | <b>0.0</b>                 |
| <i>Inversión Física</i>                           | <u>0.0</u>            | <u>0.0</u>                   | <u>0.0</u>      | <u>0.0</u>       | <u>0.0</u>                 | <u>0.0</u>                 |
| Bienes Muebles e Inmuebles                        | 0.0                   | 0.0                          | 0.0             | 0.0              | 0.0                        | 0.0                        |
| Obra Pública                                      | 0.0                   | 0.0                          | 0.0             | 0.0              | 0.0                        | 0.0                        |
| <i>Inversión Financiera</i>                       | <u>0.0</u>            | <u>0.0</u>                   | <u>0.0</u>      | <u>0.0</u>       | <u>0.0</u>                 | <u>0.0</u>                 |
| <i>INSTITUTO DE LA JUVENTUD DE D.F.</i>           | <u>110.0</u>          | <u>54.6</u>                  | <u>52.8</u>     | <u>52.8</u>      | <u>96.7</u>                | <u>96.7</u>                |
| <b>GASTO CORRIENTE</b>                            | <b>110.0</b>          | <b>54.6</b>                  | <b>52.8</b>     | <b>52.8</b>      | <b>96.7</b>                | <b>96.7</b>                |
| Servicios Personales                              | 13.4                  | 9.2                          | 9.1             | 9.1              | 99.5                       | 99.5                       |
| Materiales y Suministros                          | 1.6                   | 2.0                          | 1.4             | 1.4              | 71.5                       | 71.5                       |
| Servicios Generales                               | 5.8                   | 5.0                          | 3.9             | 3.9              | 77.6                       | 77.6                       |
| Transferencias Directas                           | 89.3                  | 38.5                         | 38.4            | 38.4             | 99.8                       | 99.8                       |
| <b>GASTO DE CAPITAL</b>                           | <b>0.0</b>            | <b>0.0</b>                   | <b>0.0</b>      | <b>0.0</b>       | <b>0.0</b>                 | <b>0.0</b>                 |
| <i>Inversión Física</i>                           | <u>0.0</u>            | <u>0.0</u>                   | <u>0.0</u>      | <u>0.0</u>       | <u>0.0</u>                 | <u>0.0</u>                 |
| Bienes Muebles e Inmuebles                        | 0.0                   | 0.0                          | 0.0             | 0.0              | 0.0                        | 0.0                        |
| Obra Pública                                      | 0.0                   | 0.0                          | 0.0             | 0.0              | 0.0                        | 0.0                        |
| <i>Inversión Financiera</i>                       | <u>0.0</u>            | <u>0.0</u>                   | <u>0.0</u>      | <u>0.0</u>       | <u>0.0</u>                 | <u>0.0</u>                 |
| <i>INSTITUTO DE LAS MUJERES DEL D.F.</i>          | <u>143.3</u>          | <u>109.2</u>                 | <u>79.8</u>     | <u>92.2</u>      | <u>73.1</u>                | <u>84.5</u>                |
| <b>GASTO CORRIENTE</b>                            | <b>143.3</b>          | <b>109.2</b>                 | <b>79.8</b>     | <b>92.2</b>      | <b>73.1</b>                | <b>84.5</b>                |
| Servicios Personales                              | 50.6                  | 59.5                         | 58.9            | 59.4             | 98.9                       | 99.8                       |
| Materiales y Suministros                          | 2.5                   | 2.0                          | 0.8             | 0.8              | 38.9                       | 39.3                       |
| Servicios Generales                               | 50.4                  | 21.7                         | 10.1            | 10.1             | 46.5                       | 46.7                       |
| Transferencias Directas                           | 39.9                  | 26.0                         | 10.0            | 21.9             | 38.5                       | 84.2                       |
| <b>GASTO DE CAPITAL</b>                           | <b>0.0</b>            | <b>0.0</b>                   | <b>0.0</b>      | <b>0.0</b>       | <b>0.0</b>                 | <b>0.0</b>                 |
| <i>Inversión Física</i>                           | <u>0.0</u>            | <u>0.0</u>                   | <u>0.0</u>      | <u>0.0</u>       | <u>0.0</u>                 | <u>0.0</u>                 |
| Bienes Muebles e Inmuebles                        | 0.0                   | 0.0                          | 0.0             | 0.0              | 0.0                        | 0.0                        |
| Obra Pública                                      | 0.0                   | 0.0                          | 0.0             | 0.0              | 0.0                        | 0.0                        |
| <i>Inversión Financiera</i>                       | <u>0.0</u>            | <u>0.0</u>                   | <u>0.0</u>      | <u>0.0</u>       | <u>0.0</u>                 | <u>0.0</u>                 |
| <i>INSTITUTO DE CIENCIA Y TECNOLOGÍA DEL D.F.</i> | <u>526.1</u>          | <u>209.0</u>                 | <u>177.6</u>    | <u>177.6</u>     | <u>85.0</u>                | <u>85.0</u>                |
| <b>GASTO CORRIENTE</b>                            | <b>392.1</b>          | <b>113.1</b>                 | <b>82.4</b>     | <b>82.4</b>      | <b>72.8</b>                | <b>72.8</b>                |
| Servicios Personales                              | 15.0                  | 19.7                         | 18.9            | 18.9             | 95.7                       | 95.7                       |
| Materiales y Suministros                          | 1.6                   | 0.7                          | 0.6             | 0.6              | 83.8                       | 83.8                       |
| Servicios Generales                               | 104.0                 | 45.6                         | 30.7            | 30.7             | 67.3                       | 67.3                       |
| Transferencias Directas                           | 271.5                 | 47.1                         | 32.2            | 32.2             | 68.4                       | 68.4                       |
| <b>GASTO DE CAPITAL</b>                           | <b>134.0</b>          | <b>95.8</b>                  | <b>95.2</b>     | <b>95.2</b>      | <b>99.3</b>                | <b>99.3</b>                |
| <i>Inversión Física</i>                           | <u>134.0</u>          | <u>95.8</u>                  | <u>95.2</u>     | <u>95.2</u>      | <u>99.3</u>                | <u>99.3</u>                |
| Bienes Muebles e Inmuebles                        | 134.0                 | 95.8                         | 95.2            | 95.2             | 99.3                       | 99.3                       |
| Obra Pública                                      | 0.0                   | 0.0                          | 0.0             | 0.0              | 0.0                        | 0.0                        |
| <i>Inversión Financiera</i>                       | <u>0.0</u>            | <u>0.0</u>                   | <u>0.0</u>      | <u>0.0</u>       | <u>0.0</u>                 | <u>0.0</u>                 |

**CUADRO IV.1.7**  
**GASTO PROGRAMABLE DE ORGANISMOS DE EDUCACIÓN, SALUD Y ASISTENCIA SOCIAL**  
**ENERO-SEPTIEMBRE 2011**  
(Millones de Pesos)

| CONCEPTO   | ORIGINAL ANUAL<br>(1) | ENERO-SEPTIEMBRE 2011        |                 |                  | AVANCE PORCENTUAL<br>(3/2) | AVANCE PORCENTUAL<br>(4/2) |
|--|-----------------------|------------------------------|-----------------|------------------|----------------------------|----------------------------|
|  |                       | PROGRAMADO MODIFICADO<br>(2) | EJERCIDO<br>(3) | DEVENGADO<br>(4) |                            |                            |
| <i>FID. EDUCACIÓN GARANTIZADA</i>                                      |                       |                              |                 |                  |                            |                            |
| <i>DEL D.F.</i>  | <u>1,632.9</u>        | <u>1,278.5</u>               | <u>1,013.9</u>  | <u>1,274.4</u>   | <u>79.3</u>                | <u>99.7</u>                |
| <b>GASTO CORRIENTE</b>   | <b>1,632.9</b>        | <b>1,278.5</b>               | <b>1,013.9</b>  | <b>1,274.4</b>   | <b>79.3</b>                | <b>99.7</b>                |
| Servicios Personales   | 39.3                  | 32.3                         | 24.9            | 28.2             | 77.2                       | 87.4                       |
| Materiales y Suministros   | 0.9                   | 2.3                          | 0.8             | 2.3              | 34.6                       | 100.0                      |
| Servicios Generales  | 19.5                  | 89.9                         | 51.5            | 89.9             | 57.3                       | 100.0                      |
| Transferencias Directas  | 1,573.3               | 1,154.0                      | 936.6           | 1,154.0          | 81.2                       | 100.0                      |
| <b>GASTO DE CAPITAL</b>  | <b>0.0</b>            | <b>0.0</b>                   | <b>0.0</b>      | <b>0.0</b>       | <b>0.0</b>                 | <b>0.0</b>                 |
| <i>Inversión Física</i>  | <u>0.0</u>            | <u>0.0</u>                   | <u>0.0</u>      | <u>0.0</u>       | <u>0.0</u>                 | <u>0.0</u>                 |
| Bienes Muebles e Inmuebles   | 0.0                   | 0.0                          | 0.0             | 0.0              | 0.0                        | 0.0                        |
| Obra Pública   | 0.0                   | 0.0                          | 0.0             | 0.0              | 0.0                        | 0.0                        |
| <i>Inversión Financiera</i>  | <u>0.0</u>            | <u>0.0</u>                   | <u>0.0</u>      | <u>0.0</u>       | <u>0.0</u>                 | <u>0.0</u>                 |
| <i>CONSEJO DE EVALUACIÓN DEL DESARROLLO SOCIAL DEL D.F.</i>            |                       |                              |                 |                  |                            |                            |
|  | <u>23.4</u>           | <u>16.8</u>                  | <u>12.3</u>     | <u>12.3</u>      | <u>73.4</u>                | <u>73.4</u>                |
| <b>GASTO CORRIENTE</b>   | <b>23.4</b>           | <b>16.4</b>                  | <b>12.2</b>     | <b>12.2</b>      | <b>74.5</b>                | <b>74.5</b>                |
| Servicios Personales   | 14.5                  | 10.2                         | 8.7             | 8.7              | 85.6                       | 85.6                       |
| Materiales y Suministros   | 0.3                   | 0.5                          | 0.1             | 0.1              | 28.3                       | 28.3                       |
| Servicios Generales  | 8.2                   | 5.3                          | 3.4             | 3.4              | 63.3                       | 63.3                       |
| Transferencias Directas  | 0.4                   | 0.4                          | 0.0             | 0.0              | 0.0                        | 0.0                        |
| <b>GASTO DE CAPITAL</b>  | <b>0.0</b>            | <b>0.5</b>                   | <b>0.2</b>      | <b>0.2</b>       | <b>32.8</b>                | <b>32.8</b>                |
| <i>Inversión Física</i>  | <u>0.0</u>            | <u>0.5</u>                   | <u>0.2</u>      | <u>0.2</u>       | <u>32.8</u>                | <u>32.8</u>                |
| Bienes Muebles e Inmuebles   | 0.0                   | 0.5                          | 0.2             | 0.2              | 32.8                       | 32.8                       |
| Obra Pública   | 0.0                   | 0.0                          | 0.0             | 0.0              | 0.0                        | 0.0                        |
| <i>Inversión Financiera</i>  | <u>0.0</u>            | <u>0.0</u>                   | <u>0.0</u>      | <u>0.0</u>       | <u>0.0</u>                 | <u>0.0</u>                 |
|  | 0.0                   | 0.0                          | 0.0             | 0.0              | 0.0                        | 0.0                        |
| <i>INSTITUTO DEL DEPORTE DEL D.F.</i>                                  |                       |                              |                 |                  |                            |                            |
|  | <u>87.2</u>           | <u>58.4</u>                  | <u>35.7</u>     | <u>35.7</u>      | <u>61.2</u>                | <u>61.2</u>                |
| <b>GASTO CORRIENTE</b>   | <b>87.2</b>           | <b>58.4</b>                  | <b>35.7</b>     | <b>35.7</b>      | <b>61.2</b>                | <b>61.2</b>                |
| Servicios Personales   | 35.4                  | 22.9                         | 19.8            | 19.8             | 86.2                       | 86.2                       |
| Materiales y Suministros   | 6.4                   | 8.0                          | 2.4             | 2.4              | 30.5                       | 30.5                       |
| Servicios Generales  | 34.3                  | 19.5                         | 13.5            | 13.5             | 69.6                       | 69.6                       |
| Transferencias Directas  | 11.1                  | 8.1                          | 0.0             | 0.0              | 0.0                        | 0.0                        |
| <b>GASTO DE CAPITAL</b>  | <b>0.0</b>            | <b>0.0</b>                   | <b>0.0</b>      | <b>0.0</b>       | <b>0.0</b>                 | <b>0.0</b>                 |
| <i>Inversión Física</i>  | <u>0.0</u>            | <u>0.0</u>                   | <u>0.0</u>      | <u>0.0</u>       | <u>0.0</u>                 | <u>0.0</u>                 |
| Bienes Muebles e Inmuebles   | 0.0                   | 0.0                          | 0.0             | 0.0              | 0.0                        | 0.0                        |
| Obra Pública   | 0.0                   | 0.0                          | 0.0             | 0.0              | 0.0                        | 0.0                        |
| <i>Inversión Financiera</i>  | <u>0.0</u>            | <u>0.0</u>                   | <u>0.0</u>      | <u>0.0</u>       | <u>0.0</u>                 | <u>0.0</u>                 |
|  | 0.0                   | 0.0                          | 0.0             | 0.0              | 0.0                        | 0.0                        |
| <i>INSTITUTO LOCAL DE LA INFRAESTRUCTURA FÍSICA EDUCATIVA DEL D.F.</i> |                       |                              |                 |                  |                            |                            |
|  | <u>0.0</u>            | <u>23.6</u>                  | <u>9.0</u>      | <u>9.0</u>       | <u>38.3</u>                | <u>38.3</u>                |
| <b>GASTO CORRIENTE</b>   | <b>0.0</b>            | <b>18.0</b>                  | <b>9.0</b>      | <b>9.0</b>       | <b>50.1</b>                | <b>50.1</b>                |
| Servicios Personales   | 0.0                   | 10.0                         | 8.8             | 8.8              | 88.0                       | 88.0                       |
| Materiales y Suministros   | 0.0                   | 2.0                          | 0.1             | 0.1              | 7.2                        | 7.2                        |
| Servicios Generales  | 0.0                   | 6.0                          | 0.1             | 0.1              | 1.2                        | 1.2                        |
| Transferencias Directas  | 0.0                   | 0.0                          | 0.0             | 0.0              | 0.0                        | 0.0                        |
| <b>GASTO DE CAPITAL</b>  | <b>0.0</b>            | <b>5.6</b>                   | <b>0.0</b>      | <b>0.0</b>       | <b>0.0</b>                 | <b>0.0</b>                 |
| <i>Inversión Física</i>  | <u>0.0</u>            | <u>5.6</u>                   | <u>0.0</u>      | <u>0.0</u>       | <u>0.0</u>                 | <u>0.0</u>                 |
| Bienes Muebles e Inmuebles   | 0.0                   | 5.6                          | 0.0             | 0.0              | 0.0                        | 0.0                        |
| Obra Pública   | 0.0                   | 0.0                          | 0.0             | 0.0              | 0.0                        | 0.0                        |
| <i>Inversión Financiera</i>  | <u>0.0</u>            | <u>0.0</u>                   | <u>0.0</u>      | <u>0.0</u>       | <u>0.0</u>                 | <u>0.0</u>                 |
|  | 0.0                   | 0.0                          | 0.0             | 0.0              | 0.0                        | 0.0                        |

**CUADRO IV.1.7**  
**GASTO PROGRAMABLE DE ORGANISMOS DE EDUCACIÓN, SALUD Y ASISTENCIA SOCIAL**  
**ENERO-SEPTIEMBRE 2011**  
(Millones de Pesos)

| CONCEPTO  | ORIGINAL ANUAL<br>(1) | ENERO-SEPTIEMBRE 2011        |                 |                  | AVANCE PORCENTUAL<br>(3/2) | AVANCE PORCENTUAL<br>(4/2) |
|---|-----------------------|------------------------------|-----------------|------------------|----------------------------|----------------------------|
|   |                       | PROGRAMADO MODIFICADO<br>(2) | EJERCIDO<br>(3) | DEVENGADO<br>(4) |                            |                            |
| <i>INSTITUTO PARA LA ATENCION Y PREVENCIÓN DE LAS ADICCIONES DE LA CIUDAD DE MÉXICO</i> | <u>0.0</u>            | <u>400.0</u>                 | <u>34.7</u>     | <u>35.7</u>      | <u>8.7</u>                 | <u>8.9</u>                 |
| <b>GASTO CORRIENTE</b>  | <b>0.0</b>            | <b>355.4</b>                 | <b>34.7</b>     | <b>35.7</b>      | <b>9.8</b>                 | <b>10.0</b>                |
| Servicios Personales  | 0.0                   | 69.9                         | 23.7            | 24.7             | 34.0                       | 35.4                       |
| Materiales y Suministros  | 0.0                   | 24.6                         | 0.6             | 0.6              | 2.2                        | 2.2                        |
| Servicios Generales   | 0.0                   | 260.8                        | 10.4            | 10.4             | 4.0                        | 4.0                        |
| Transferencias Directas   | 0.0                   | 0.0                          | 0.0             | 0.0              | 0.0                        | 0.0                        |
| <b>GASTO DE CAPITAL</b>   | <b>0.0</b>            | <b>44.6</b>                  | <b>0.0</b>      | <b>0.0</b>       | <b>0.0</b>                 | <b>0.0</b>                 |
| <i>Inversión Física</i>   | <u>0.0</u>            | <u>44.6</u>                  | <u>0.0</u>      | <u>0.0</u>       | <u>0.0</u>                 | <u>0.0</u>                 |
| Bienes Muebles e Inmuebles  | 0.0                   | 44.6                         | 0.0             | 0.0              | 0.0                        | 0.0                        |
| Obra Pública  | 0.0                   | 0.0                          | 0.0             | 0.0              | 0.0                        | 0.0                        |
| <i>Inversión Financiera</i>   | <u>0.0</u>            | <u>0.0</u>                   | <u>0.0</u>      | <u>0.0</u>       | <u>0.0</u>                 | <u>0.0</u>                 |
|   | 0.0                   | 0.0                          | 0.0             |                  |                            |                            |
| <i>INSTITUTO PARA LA INTEGRACIÓN AL DESARROLLO DE LAS PERSONAS CON DISCAPACIDAD</i>     | <u>0.0</u>            | <u>1.1</u>                   | <u>0.0</u>      | <u>0.0</u>       | <u>0.0</u>                 | <u>0.0</u>                 |
| <b>GASTO CORRIENTE</b>  | <b>0.0</b>            | <b>1.1</b>                   | <b>0.0</b>      | <b>0.0</b>       | <b>0.0</b>                 | <b>0.0</b>                 |
| Servicios Personales  | 0.0                   | 1.1                          | 0.0             | 0.0              | 0.0                        | 0.0                        |
| Materiales y Suministros  | 0.0                   | 0.0                          | 0.0             | 0.0              | 0.0                        | 0.0                        |
| Servicios Generales   | 0.0                   | 0.0                          | 0.0             | 0.0              | 0.0                        | 0.0                        |
| Transferencias Directas   | 0.0                   | 0.0                          | 0.0             | 0.0              | 0.0                        | 0.0                        |
| <b>GASTO DE CAPITAL</b>   | <b>0.0</b>            | <b>0.0</b>                   | <b>0.0</b>      | <b>0.0</b>       | <b>0.0</b>                 | <b>0.0</b>                 |
| <i>Inversión Física</i>   | <u>0.0</u>            | <u>0.0</u>                   | <u>0.0</u>      | <u>0.0</u>       | <u>0.0</u>                 | <u>0.0</u>                 |
| Bienes Muebles e Inmuebles  | 0.0                   | 0.0                          | 0.0             | 0.0              | 0.0                        | 0.0                        |
| Obra Pública  | 0.0                   | 0.0                          | 0.0             | 0.0              | 0.0                        | 0.0                        |
| <i>Inversión Financiera</i>   | <u>0.0</u>            | <u>0.0</u>                   | <u>0.0</u>      | <u>0.0</u>       | <u>0.0</u>                 | <u>0.0</u>                 |
|   | 0.0                   | 0.0                          | 0.0             |                  |                            |                            |

Nota: las cifras pueden no coincidir por efecto del redondeo.

**CUADRO IV.1.8**  
**GASTO PROGRAMABLE DE ORGANISMOS CAJAS DE PREVISIÓN**  
**ENERO-SEPTIEMBRE 2011**  
(Millones de Pesos)

| CONCEPTO  | ORIGINAL ANUAL<br>(1) | ENERO-SEPTIEMBRE 2011        |                 |                  | AVANCE PORCENTUAL<br>(3/2) | AVANCE PORCENTUAL<br>(4/2) |
|---|-----------------------|------------------------------|-----------------|------------------|----------------------------|----------------------------|
|   |                       | PROGRAMADO MODIFICADO<br>(2) | EJERCIDO<br>(3) | DEVENGADO<br>(4) |                            |                            |
| <b>TOTAL</b>  | <b>3,202.6</b>        | <b>4,416.0</b>               | <b>4,182.1</b>  | <b>4,182.1</b>   | <b>94.7</b>                | <b>94.7</b>                |
| <b>GASTO CORRIENTE</b>  | <b>2,604.9</b>        | <b>2,241.2</b>               | <b>2,091.0</b>  | <b>2,091.0</b>   | <b>93.3</b>                | <b>93.3</b>                |
| Servicios Personales  | 137.9                 | 106.4                        | 84.5            | 84.5             | 79.5                       | 79.5                       |
| Materiales y Suministros  | 12.5                  | 11.7                         | 4.0             | 4.0              | 33.9                       | 33.9                       |
| Servicios Generales   | 508.0                 | 390.4                        | 285.3           | 285.3            | 73.1                       | 73.1                       |
| Transferencias Directas   | 1,946.5               | 1,732.8                      | 1,717.2         | 1,717.2          | 99.1                       | 99.1                       |
| <b>GASTO DE CAPITAL</b>   | <b>597.8</b>          | <b>2,174.8</b>               | <b>2,091.1</b>  | <b>2,091.1</b>   | <b>96.1</b>                | <b>96.1</b>                |
| <i>Inversión Física</i>   | <u>17.8</u>           | <u>15.5</u>                  | <u>1.4</u>      | <u>1.4</u>       | <u>9.0</u>                 | <u>9.0</u>                 |
| Bienes Muebles e Inmuebles  | 6.3                   | 4.0                          | 0.4             | 0.4              | 10.3                       | 10.3                       |
| Obra Pública  | 11.5                  | 11.5                         | 1.0             | 1.0              | 8.6                        | 8.6                        |
| <i>Inversión Financiera</i>   | <u>579.9</u>          | <u>2,159.3</u>               | <u>2,089.7</u>  | <u>2,089.7</u>   | <u>96.8</u>                | <u>96.8</u>                |
| <i>CAJA DE PREV. PARA LOS TRABAJADORES A LISTA DE RAYA DEL D.F.</i> |                       |                              |                 |                  |                            |                            |
|   | <u>1,292.5</u>        | <u>1,082.8</u>               | <u>1,030.0</u>  | <u>1,030.0</u>   | <u>95.1</u>                | <u>95.1</u>                |
| <b>GASTO CORRIENTE</b>  | <b>1,005.9</b>        | <b>825.2</b>                 | <b>780.8</b>    | <b>780.8</b>     | <b>94.6</b>                | <b>94.6</b>                |
| Servicios Personales  | 53.0                  | 38.6                         | 25.0            | 25.0             | 64.8                       | 64.8                       |
| Materiales y Suministros  | 6.0                   | 5.4                          | 0.8             | 0.8              | 15.8                       | 15.8                       |
| Servicios Generales   | 78.1                  | 59.4                         | 37.1            | 37.1             | 62.5                       | 62.5                       |
| Transferencias Directas   | 868.7                 | 721.9                        | 717.8           | 717.8            | 99.4                       | 99.4                       |
| <b>GASTO DE CAPITAL</b>   | <b>286.7</b>          | <b>257.6</b>                 | <b>249.1</b>    | <b>249.1</b>     | <b>96.7</b>                | <b>96.7</b>                |
| <i>Inversión Física</i>   | <u>0.0</u>            | <u>0.0</u>                   | <u>0.0</u>      | <u>0.0</u>       | <u>0.0</u>                 | <u>0.0</u>                 |
| Bienes Muebles e Inmuebles  | 0.0                   | 0.0                          | 0.0             | 0.0              | 0.0                        | 0.0                        |
| Obra Pública  | 0.0                   | 0.0                          | 0.0             | 0.0              | 0.0                        | 0.0                        |
| <i>Inversión Financiera</i>   | <u>286.7</u>          | <u>257.6</u>                 | <u>249.1</u>    | <u>249.1</u>     | <u>96.7</u>                | <u>96.7</u>                |
| <i>CAJA DE PREVISIÓN DE LA POLICÍA PREVENTIVA DEL D.F.</i>          |                       |                              |                 |                  |                            |                            |
|   | <u>1,400.2</u>        | <u>2,954.1</u>               | <u>2,855.3</u>  | <u>2,855.3</u>   | <u>96.7</u>                | <u>96.7</u>                |
| <b>GASTO CORRIENTE</b>  | <b>1,091.6</b>        | <b>1,036.8</b>               | <b>1,013.4</b>  | <b>1,013.4</b>   | <b>97.7</b>                | <b>97.7</b>                |
| Servicios Personales  | 47.1                  | 41.9                         | 36.6            | 36.6             | 87.3                       | 87.3                       |
| Materiales y Suministros  | 4.4                   | 4.5                          | 2.4             | 2.4              | 52.3                       | 52.3                       |
| Servicios Generales   | 31.5                  | 19.5                         | 13.9            | 13.9             | 71.2                       | 71.2                       |
| Transferencias Directas   | 1,008.5               | 970.9                        | 960.6           | 960.6            | 98.9                       | 98.9                       |
| <b>GASTO DE CAPITAL</b>   | <b>308.6</b>          | <b>1,917.2</b>               | <b>1,841.9</b>  | <b>1,841.9</b>   | <b>96.1</b>                | <b>96.1</b>                |
| <i>Inversión Física</i>   | <u>15.3</u>           | <u>15.5</u>                  | <u>1.4</u>      | <u>1.4</u>       | <u>9.0</u>                 | <u>9.0</u>                 |
| Bienes Muebles e Inmuebles  | 3.8                   | 4.0                          | 0.4             | 0.4              | 10.3                       | 10.3                       |
| Obra Pública  | 11.5                  | 11.5                         | 1.0             | 1.0              | 8.6                        | 8.6                        |
| <i>Inversión Financiera</i>   | <u>293.3</u>          | <u>1,901.7</u>               | <u>1,840.5</u>  | <u>1,840.5</u>   | <u>96.8</u>                | <u>96.8</u>                |
| <i>CAJA DE PREVISIÓN DE LA POLICÍA AUXILIAR DEL D.F.</i>            |                       |                              |                 |                  |                            |                            |
|   | <u>509.9</u>          | <u>379.2</u>                 | <u>296.7</u>    | <u>296.7</u>     | <u>78.3</u>                | <u>78.3</u>                |
| <b>GASTO CORRIENTE</b>  | <b>507.4</b>          | <b>379.2</b>                 | <b>296.7</b>    | <b>296.7</b>     | <b>78.3</b>                | <b>78.3</b>                |
| Servicios Personales  | 37.7                  | 25.9                         | 23.0            | 23.0             | 88.6                       | 88.6                       |
| Materiales y Suministros  | 2.0                   | 1.8                          | 0.7             | 0.7              | 41.6                       | 41.6                       |
| Servicios Generales   | 398.4                 | 311.5                        | 234.3           | 234.3            | 75.2                       | 75.2                       |
| Transferencias Directas   | 69.2                  | 40.0                         | 38.7            | 38.7             | 96.8                       | 96.8                       |
| <b>GASTO DE CAPITAL</b>   | <b>2.5</b>            | <b>0.0</b>                   | <b>0.0</b>      | <b>0.0</b>       | <b>0.0</b>                 | <b>0.0</b>                 |
| <i>Inversión Física</i>   | <u>2.5</u>            | <u>0.0</u>                   | <u>0.0</u>      | <u>0.0</u>       | <u>0.0</u>                 | <u>0.0</u>                 |
| Bienes Muebles e Inmuebles  | 2.5                   | 0.0                          | 0.0             | 0.0              | 0.0                        | 0.0                        |
| Obra Pública  | 0.0                   | 0.0                          | 0.0             | 0.0              | 0.0                        | 0.0                        |
| <i>Inversión Financiera</i>   | <u>0.0</u>            | <u>0.0</u>                   | <u>0.0</u>      | <u>0.0</u>       | <u>0.0</u>                 | <u>0.0</u>                 |

Nota: Las cifras pueden no coincidir por efecto del redondeo.

**CUADRO IV.1.9**  
**GASTO PROGRAMABLE DE OTRAS ENTIDADES**  
**ENERO-SEPTIEMBRE 2011**  
(Millones de Pesos)

| CONCEPTO                              | ORIGINAL ANUAL<br>(1) | ENERO-SEPTIEMBRE 2011        |                 |                  | AVANCE PORCENTUAL<br>(3/2) | AVANCE PORCENTUAL<br>(4/2) |
|---------------------------------------|-----------------------|------------------------------|-----------------|------------------|----------------------------|----------------------------|
|                                       |                       | PROGRAMADO MODIFICADO<br>(2) | EJERCIDO<br>(3) | DEVENGADO<br>(4) |                            |                            |
| <b>TOTAL</b>                          | <b>2,278.8</b>        | <b>2,281.5</b>               | <b>1,437.5</b>  | <b>1,295.3</b>   | <b>63.0</b>                | <b>56.8</b>                |
| <b>GASTO CORRIENTE</b>                | <b>2,101.3</b>        | <b>1,992.0</b>               | <b>1,328.9</b>  | <b>1,186.7</b>   | <b>66.7</b>                | <b>59.6</b>                |
| Servicios Personales                  | 1,072.6               | 878.3                        | 711.6           | 550.7            | 81.0                       | 62.7                       |
| Materiales y Suministros              | 177.9                 | 472.0                        | 227.2           | 252.7            | 48.1                       | 53.5                       |
| Servicios Generales                   | 669.4                 | 501.8                        | 279.2           | 272.5            | 55.6                       | 54.3                       |
| Transferencias Directas               | 181.3                 | 140.0                        | 110.8           | 110.9            | 79.2                       | 79.2                       |
| <b>GASTO DE CAPITAL</b>               | <b>177.5</b>          | <b>289.4</b>                 | <b>108.6</b>    | <b>108.6</b>     | <b>37.5</b>                | <b>37.5</b>                |
| <i>Inversión Física</i>               | <u>47.2</u>           | <u>188.3</u>                 | <u>30.3</u>     | <u>30.3</u>      | <u>16.1</u>                | <u>16.1</u>                |
| Bienes Muebles e Inmuebles            | 23.4                  | 140.8                        | 13.8            | 13.9             | 9.8                        | 9.9                        |
| Obra Pública                          | 23.8                  | 47.5                         | 16.4            | 16.4             | 34.6                       | 34.6                       |
| <i>Inversión Financiera</i>           | <u>130.3</u>          | <u>101.1</u>                 | <u>78.3</u>     | <u>78.3</u>      | <u>77.4</u>                | <u>77.4</u>                |
| <i>HEROICO CUERPO DE BOMBEROS</i>     |                       |                              |                 |                  |                            |                            |
| <i>DEL DISTRITO FEDERAL</i>           |                       |                              |                 |                  |                            |                            |
|                                       | <u>518.0</u>          | <u>466.5</u>                 | <u>399.0</u>    | <u>399.0</u>     | <u>85.5</u>                | <u>85.5</u>                |
| <b>GASTO CORRIENTE</b>                | <b>498.4</b>          | <b>446.7</b>                 | <b>392.0</b>    | <b>392.0</b>     | <b>87.8</b>                | <b>87.8</b>                |
| Servicios Personales                  | 407.7                 | 382.8                        | 353.4           | 353.4            | 92.3                       | 92.3                       |
| Materiales y Suministros              | 42.8                  | 36.2                         | 17.6            | 17.6             | 48.6                       | 48.6                       |
| Servicios Generales                   | 47.7                  | 27.5                         | 20.9            | 20.9             | 76.0                       | 76.0                       |
| Transferencias Directas               | 0.2                   | 0.1                          | 0.1             | 0.1              | 47.0                       | 47.0                       |
| <b>GASTO DE CAPITAL</b>               | <b>19.6</b>           | <b>19.9</b>                  | <b>7.0</b>      | <b>7.0</b>       | <b>35.5</b>                | <b>35.5</b>                |
| <i>Inversión Física</i>               | <u>19.6</u>           | <u>19.9</u>                  | <u>7.0</u>      | <u>7.0</u>       | <u>35.5</u>                | <u>35.5</u>                |
| Bienes Muebles e Inmuebles            | 19.6                  | 19.9                         | 7.0             | 7.0              | 35.5                       | 35.5                       |
| Obra Pública                          | 0.0                   | 0.0                          | 0.0             | 0.0              | 0.0                        | 0.0                        |
| <i>Inversión Financiera</i>           | <u>0.0</u>            | <u>0.0</u>                   | <u>0.0</u>      | <u>0.0</u>       | <u>0.0</u>                 | <u>0.0</u>                 |
| <i>FONDO PARA EL DESARROLLO</i>       |                       |                              |                 |                  |                            |                            |
| <i>SOCIAL DE LA CIUDAD DE MÉXICO</i>  |                       |                              |                 |                  |                            |                            |
|                                       | <u>194.6</u>          | <u>147.6</u>                 | <u>112.0</u>    | <u>112.0</u>     | <u>75.9</u>                | <u>75.9</u>                |
| <b>GASTO CORRIENTE</b>                | <b>65.4</b>           | <b>46.8</b>                  | <b>33.3</b>     | <b>33.3</b>      | <b>71.2</b>                | <b>71.2</b>                |
| Servicios Personales                  | 35.5                  | 26.4                         | 19.5            | 19.5             | 74.0                       | 74.0                       |
| Materiales y Suministros              | 2.5                   | 1.5                          | 0.1             | 0.1              | 6.5                        | 6.5                        |
| Servicios Generales                   | 27.3                  | 18.8                         | 13.7            | 13.7             | 72.9                       | 72.9                       |
| Transferencias Directas               | 0.1                   | 0.1                          | 0.0             | 0.0              | 0.0                        | 0.0                        |
| <b>GASTO DE CAPITAL</b>               | <b>129.3</b>          | <b>100.9</b>                 | <b>78.7</b>     | <b>78.7</b>      | <b>78.1</b>                | <b>78.1</b>                |
| <i>Inversión Física</i>               | <u>0.0</u>            | <u>0.4</u>                   | <u>0.4</u>      | <u>0.4</u>       | <u>96.4</u>                | <u>96.4</u>                |
| Bienes Muebles e Inmuebles            | 0.0                   | 0.4                          | 0.4             | 0.4              | 96.4                       | 96.4                       |
| Obra Pública                          | 0.0                   | 0.0                          | 0.0             | 0.0              | 0.0                        | 0.0                        |
| <i>Inversión Financiera</i>           | <u>129.3</u>          | <u>100.4</u>                 | <u>78.3</u>     | <u>78.3</u>      | <u>78.0</u>                | <u>78.0</u>                |
| <i>FONDO MIXTO DE PROMOCIÓN</i>       |                       |                              |                 |                  |                            |                            |
| <i>TURÍSTICA DEL DISTRITO FEDERAL</i> |                       |                              |                 |                  |                            |                            |
|                                       | <u>181.5</u>          | <u>99.6</u>                  | <u>68.1</u>     | <u>73.1</u>      | <u>68.4</u>                | <u>73.4</u>                |
| <b>GASTO CORRIENTE</b>                | <b>181.5</b>          | <b>99.6</b>                  | <b>68.1</b>     | <b>73.1</b>      | <b>68.4</b>                | <b>73.4</b>                |
| Servicios Personales                  | 14.7                  | 10.5                         | 8.0             | 8.0              | 76.4                       | 76.4                       |
| Materiales y Suministros              | 0.5                   | 0.5                          | 0.1             | 0.1              | 17.0                       | 17.0                       |
| Servicios Generales                   | 158.2                 | 81.2                         | 53.9            | 58.9             | 66.4                       | 72.5                       |
| Transferencias Directas               | 8.0                   | 7.5                          | 6.2             | 6.2              | 82.6                       | 82.6                       |
| <b>GASTO DE CAPITAL</b>               | <b>0.0</b>            | <b>0.0</b>                   | <b>0.0</b>      | <b>0.0</b>       | <b>0.0</b>                 | <b>0.0</b>                 |
| <i>Inversión Física</i>               | <u>0.0</u>            | <u>0.0</u>                   | <u>0.0</u>      | <u>0.0</u>       | <u>0.0</u>                 | <u>0.0</u>                 |
| Bienes Muebles e Inmuebles            | 0.0                   | 0.0                          | 0.0             | 0.0              | 0.0                        | 0.0                        |
| Obra Pública                          | 0.0                   | 0.0                          | 0.0             | 0.0              | 0.0                        | 0.0                        |
| <i>Inversión Financiera</i>           | <u>0.0</u>            | <u>0.0</u>                   | <u>0.0</u>      | <u>0.0</u>       | <u>0.0</u>                 | <u>0.0</u>                 |

**CUADRO IV.1.9**  
**GASTO PROGRAMABLE DE OTRAS ENTIDADES**  
**ENERO-SEPTIEMBRE 2011**  
(Millones de Pesos)

| CONCEPTO                                       | ORIGINAL ANUAL<br>(1) | ENERO-SEPTIEMBRE 2011        |                 |                  | AVANCE PORCENTUAL<br>(3/2) | AVANCE PORCENTUAL<br>(4/2) |
|--|-----------------------|------------------------------|-----------------|------------------|----------------------------|----------------------------|
|  |                       | PROGRAMADO MODIFICADO<br>(2) | EJERCIDO<br>(3) | DEVENGADO<br>(4) |                            |                            |
| <i>D.F.</i>                                    | <u>163.8</u>          | <u>187.0</u>                 | <u>88.5</u>     | <u>88.5</u>      | <u>47.3</u>                | <u>47.3</u>                |
| <b>GASTO CORRIENTE</b>                         | <b>163.8</b>          | <b>159.1</b>                 | <b>86.2</b>     | <b>86.2</b>      | <b>54.2</b>                | <b>54.2</b>                |
| Servicios Personales                           | 0.0                   | 3.6                          | 0.0             | 0.0              | 0.0                        | 0.0                        |
| Materiales y Suministros                       | 0.0                   | 10.2                         | 0.4             | 0.4              | 3.9                        | 3.9                        |
| Servicios Generales                            | 27.6                  | 41.7                         | 3.5             | 3.5              | 8.3                        | 8.3                        |
| Transferencias Directas                        | 136.2                 | 103.6                        | 82.4            | 82.4             | 79.5                       | 79.5                       |
| <b>GASTO DE CAPITAL</b>                        | <b>0.0</b>            | <b>27.9</b>                  | <b>2.2</b>      | <b>2.2</b>       | <b>8.0</b>                 | <b>8.0</b>                 |
| <i>Inversión Física</i>                        | <u>0.0</u>            | <u>27.9</u>                  | <u>2.2</u>      | <u>2.2</u>       | <u>8.0</u>                 | <u>8.0</u>                 |
| Bienes Muebles e Inmuebles                     | 0.0                   | 16.6                         | 0.1             | 0.1              | 0.7                        | 0.7                        |
| Obra Pública                                   | 0.0                   | 11.3                         | 2.1             | 2.1              | 18.8                       | 18.8                       |
| <i>Inversión Financiera</i>                    | <u>0.0</u>            | <u>0.0</u>                   | <u>0.0</u>      | <u>0.0</u>       | <u>0.0</u>                 | <u>0.0</u>                 |
| <i>FIDEICOMISO MUSEO ARTE POPULAR MEX.</i>     | <u>13.6</u>           | <u>9.6</u>                   | <u>8.1</u>      | <u>8.1</u>       | <u>84.3</u>                | <u>84.3</u>                |
| <b>GASTO CORRIENTE</b>                         | <b>13.6</b>           | <b>9.6</b>                   | <b>8.1</b>      | <b>8.1</b>       | <b>84.3</b>                | <b>84.3</b>                |
| Servicios Personales                           | 2.4                   | 3.2                          | 2.9             | 2.9              | 89.0                       | 89.0                       |
| Materiales y Suministros                       | 1.1                   | 0.8                          | 0.7             | 0.7              | 85.8                       | 85.8                       |
| Servicios Generales                            | 9.6                   | 5.5                          | 4.5             | 4.5              | 81.3                       | 81.3                       |
| Transferencias Directas                        | 0.5                   | 0.1                          | 0.0             | 0.0              | 90.5                       | 90.5                       |
| <b>GASTO DE CAPITAL</b>                        | <b>0.0</b>            | <b>0.0</b>                   | <b>0.0</b>      | <b>0.0</b>       | <b>0.0</b>                 | <b>0.0</b>                 |
| <i>Inversión Física</i>                        | <u>0.0</u>            | <u>0.0</u>                   | <u>0.0</u>      | <u>0.0</u>       | <u>0.0</u>                 | <u>0.0</u>                 |
| Bienes Muebles e Inmuebles                     | 0.0                   | 0.0                          | 0.0             | 0.0              | 0.0                        | 0.0                        |
| Obra Pública                                   | 0.0                   | 0.0                          | 0.0             | 0.0              | 0.0                        | 0.0                        |
| <i>Inversión Financiera</i>                    | <u>0.0</u>            | <u>0.0</u>                   | <u>0.0</u>      | <u>0.0</u>       | <u>0.0</u>                 | <u>0.0</u>                 |
| <i>ECONÓMICO DEL DISTRITO FEDERAL</i>          | <u>9.4</u>            | <u>6.5</u>                   | <u>5.5</u>      | <u>5.5</u>       | <u>83.8</u>                | <u>83.8</u>                |
| <b>GASTO CORRIENTE</b>                         | <b>9.4</b>            | <b>6.5</b>                   | <b>5.5</b>      | <b>5.5</b>       | <b>83.8</b>                | <b>83.8</b>                |
| Servicios Personales                           | 5.4                   | 3.8                          | 3.7             | 3.7              | 98.1                       | 98.1                       |
| Materiales y Suministros                       | 0.4                   | 0.3                          | 0.2             | 0.2              | 73.7                       | 73.7                       |
| Servicios Generales                            | 3.6                   | 2.4                          | 1.5             | 1.5              | 62.5                       | 62.5                       |
| Transferencias Directas                        | 0.0                   | 0.0                          | 0.0             | 0.0              | 0.0                        | 0.0                        |
| <b>GASTO DE CAPITAL</b>                        | <b>0.0</b>            | <b>0.0</b>                   | <b>0.0</b>      | <b>0.0</b>       | <b>0.0</b>                 | <b>0.0</b>                 |
| <i>Inversión Física</i>                        | <u>0.0</u>            | <u>0.0</u>                   | <u>0.0</u>      | <u>0.0</u>       | <u>0.0</u>                 | <u>0.0</u>                 |
| Bienes Muebles e Inmuebles                     | 0.0                   | 0.0                          | 0.0             | 0.0              | 0.0                        | 0.0                        |
| Obra Pública                                   | 0.0                   | 0.0                          | 0.0             | 0.0              | 0.0                        | 0.0                        |
| <i>Inversión Financiera</i>                    | <u>0.0</u>            | <u>0.0</u>                   | <u>0.0</u>      | <u>0.0</u>       | <u>0.0</u>                 | <u>0.0</u>                 |
| <i>CORPORACIÓN MEX. DE IMPRE. S.A. DE C.V.</i> | <u>230.5</u>          | <u>496.9</u>                 | <u>245.7</u>    | <u>274.5</u>     | <u>49.4</u>                | <u>55.2</u>                |
| <b>GASTO CORRIENTE</b>                         | <b>228.5</b>          | <b>493.3</b>                 | <b>245.6</b>    | <b>274.4</b>     | <b>49.8</b>                | <b>55.6</b>                |
| Servicios Personales                           | 87.0                  | 62.6                         | 38.8            | 38.9             | 62.0                       | 62.2                       |
| Materiales y Suministros                       | 106.3                 | 401.9                        | 200.7           | 229.2            | 49.9                       | 57.0                       |
| Servicios Generales                            | 35.0                  | 28.7                         | 6.0             | 6.2              | 20.9                       | 21.6                       |
| Transferencias Directas                        | 0.1                   | 0.2                          | 0.1             | 0.1              | 93.9                       | 93.9                       |
| <b>GASTO DE CAPITAL</b>                        | <b>2.0</b>            | <b>3.6</b>                   | <b>0.1</b>      | <b>0.1</b>       | <b>2.2</b>                 | <b>3.0</b>                 |
| <i>Inversión Física</i>                        | <u>2.0</u>            | <u>3.6</u>                   | <u>0.1</u>      | <u>0.1</u>       | <u>2.2</u>                 | <u>3.0</u>                 |
| Bienes Muebles e Inmuebles                     | 2.0                   | 3.6                          | 0.1             | 0.1              | 2.2                        | 3.0                        |
| Obra Pública                                   | 0.0                   | 0.0                          | 0.0             | 0.0              | 0.0                        | 0.0                        |
| <i>Inversión Financiera</i>                    | <u>0.0</u>            | <u>0.0</u>                   | <u>0.0</u>      | <u>0.0</u>       | <u>0.0</u>                 | <u>0.0</u>                 |
| <i>SERV. METROPOLITANOS, S.A. DE C.V.</i>      | <u>227.0</u>          | <u>239.6</u>                 | <u>77.1</u>     | <u>77.5</u>      | <u>32.2</u>                | <u>32.4</u>                |
| <b>GASTO CORRIENTE</b>                         | <b>222.3</b>          | <b>156.1</b>                 | <b>77.1</b>     | <b>77.5</b>      | <b>49.4</b>                | <b>49.7</b>                |
| Servicios Personales                           | 9.4                   | 6.4                          | 6.2             | 6.2              | 95.9                       | 95.9                       |
| Materiales y Suministros                       | 1.7                   | 1.2                          | 0.4             | 0.4              | 31.0                       | 32.4                       |



**CUADRO IV.1.9**  
**GASTO PROGRAMABLE DE OTRAS ENTIDADES**  
**ENERO-SEPTIEMBRE 2011**  
(Millones de Pesos)

| CONCEPTO  | ORIGINAL ANUAL<br>(1) | ENERO-SEPTIEMBRE 2011        |                 |                  | AVANCE PORCENTUAL<br>(3/2) | AVANCE PORCENTUAL<br>(4/2) |
|---|-----------------------|------------------------------|-----------------|------------------|----------------------------|----------------------------|
|   |                       | PROGRAMADO MODIFICADO<br>(2) | EJERCIDO<br>(3) | DEVENGADO<br>(4) |                            |                            |
| Servicios Generales   | 211.2                 | 148.5                        | 70.5            | 70.9             | 47.5                       | 47.8                       |
| Transferencias Directas   | 0.0                   | 0.0                          | 0.0             | 0.0              | 0.0                        | 0.0                        |
| <b>GASTO DE CAPITAL</b>   | <b>4.6</b>            | <b>83.5</b>                  | <b>0.0</b>      | <b>0.0</b>       | <b>0.0</b>                 | <b>0.0</b>                 |
| <i>Inversión Física</i>   | <u>3.6</u>            | <u>82.8</u>                  | <u>0.0</u>      | <u>0.0</u>       | <u>0.0</u>                 | <u>0.0</u>                 |
| Bienes Muebles e Inmuebles  | 0.0                   | 79.1                         | 0.0             | 0.0              | 0.0                        | 0.0                        |
| Obra Pública  | 3.6                   | 3.6                          | 0.0             | 0.0              | 0.0                        | 0.0                        |
| <i>Inversión Financiera</i>   | <u>1.0</u>            | <u>0.7</u>                   | <u>0.0</u>      | <u>0.0</u>       | <u>0.0</u>                 | <u>0.0</u>                 |
| <i>FIDEICOMISO PARA EL MEJORAMIENTO DE LAS VÍAS DE COMUNICACIÓN</i> |                       |                              |                 |                  |                            |                            |
|   | <u>7.8</u>            | <u>6.2</u>                   | <u>1.7</u>      | <u>1.7</u>       | <u>28.0</u>                | <u>28.0</u>                |
| <b>GASTO CORRIENTE</b>  | <b>7.8</b>            | <b>6.2</b>                   | <b>1.7</b>      | <b>1.7</b>       | <b>28.0</b>                | <b>28.0</b>                |
| Servicios Personales  | 3.6                   | 2.9                          | 1.2             | 1.2              | 40.9                       | 40.9                       |
| Materiales y Suministros  | 0.4                   | 0.3                          | 0.0             | 0.0              | 6.8                        | 6.8                        |
| Servicios Generales   | 3.9                   | 3.0                          | 0.5             | 0.5              | 17.4                       | 17.4                       |
| Transferencias Directas   | 0.0                   | 0.0                          | 0.0             | 0.0              | 0.0                        | 0.0                        |
| <b>GASTO DE CAPITAL</b>   | <b>0.0</b>            | <b>0.0</b>                   | <b>0.0</b>      | <b>0.0</b>       | <b>0.0</b>                 | <b>0.0</b>                 |
| <i>Inversión Física</i>   | <u>0.0</u>            | <u>0.0</u>                   | <u>0.0</u>      | <u>0.0</u>       | <u>0.0</u>                 | <u>0.0</u>                 |
| Bienes Muebles e Inmuebles  | 0.0                   | 0.0                          | 0.0             | 0.0              | 0.0                        | 0.0                        |
| Obra Pública  | 0.0                   | 0.0                          | 0.0             | 0.0              | 0.0                        | 0.0                        |
| <i>Inversión Financiera</i>   | <u>0.0</u>            | <u>0.0</u>                   | <u>0.0</u>      | <u>0.0</u>       | <u>0.0</u>                 | <u>0.0</u>                 |
| <i>FONDO DE SEGURIDAD PÚBLICA DEL D.F.</i>                          |                       |                              |                 |                  |                            |                            |
|   | <u>1.5</u>            | <u>5.8</u>                   | <u>3.6</u>      | <u>3.6</u>       | <u>61.6</u>                | <u>61.6</u>                |
| <b>GASTO CORRIENTE</b>  | <b>1.5</b>            | <b>1.8</b>                   | <b>1.5</b>      | <b>1.5</b>       | <b>84.2</b>                | <b>84.2</b>                |
| Servicios Personales  | 0.0                   | 0.0                          | 0.0             | 0.0              | 0.0                        | 0.0                        |
| Materiales y Suministros  | 0.0                   | 0.0                          | 0.0             | 0.0              | 0.0                        | 0.0                        |
| Servicios Generales   | 1.5                   | 1.8                          | 1.5             | 1.5              | 84.2                       | 84.2                       |
| Transferencias Directas   | 0.0                   | 0.0                          | 0.0             | 0.0              | 0.0                        | 0.0                        |
| <b>GASTO DE CAPITAL</b>   | <b>0.0</b>            | <b>4.0</b>                   | <b>2.1</b>      | <b>2.1</b>       | <b>51.6</b>                | <b>51.6</b>                |
| <i>Inversión Física</i>   | <u>0.0</u>            | <u>4.0</u>                   | <u>2.1</u>      | <u>2.1</u>       | <u>51.6</u>                | <u>51.6</u>                |
| Bienes Muebles e Inmuebles  | 0.0                   | 0.0                          | 0.0             | 0.0              | 0.0                        | 0.0                        |
| Obra Pública  | 0.0                   | 4.0                          | 2.1             | 2.1              | 52.0                       | 52.0                       |
| <i>Inversión Financiera</i>   | <u>0.0</u>            | <u>0.0</u>                   | <u>0.0</u>      | <u>0.0</u>       | <u>0.0</u>                 | <u>0.0</u>                 |
| <i>PROC. AMBIENTAL Y DEL ORDENAMIENTO TERRITORIAL DEL D.F.</i>      |                       |                              |                 |                  |                            |                            |
|   | <u>102.3</u>          | <u>77.0</u>                  | <u>54.7</u>     | <u>54.7</u>      | <u>71.0</u>                | <u>71.0</u>                |
| <b>GASTO CORRIENTE</b>  | <b>101.1</b>          | <b>75.3</b>                  | <b>54.6</b>     | <b>54.6</b>      | <b>72.5</b>                | <b>72.5</b>                |
| Servicios Personales  | 73.7                  | 55.5                         | 43.3            | 43.3             | 77.9                       | 77.9                       |
| Materiales y Suministros  | 3.5                   | 2.7                          | 1.1             | 1.1              | 39.2                       | 39.2                       |
| Servicios Generales   | 23.5                  | 17.1                         | 10.3            | 10.3             | 60.0                       | 60.0                       |
| Transferencias Directas   | 0.4                   | 0.0                          | 0.0             | 0.0              | 0.0                        | 0.0                        |
| <b>GASTO DE CAPITAL</b>   | <b>1.2</b>            | <b>1.6</b>                   | <b>0.1</b>      | <b>0.1</b>       | <b>4.4</b>                 | <b>4.4</b>                 |
| <i>Inversión Física</i>   | <u>1.2</u>            | <u>1.6</u>                   | <u>0.1</u>      | <u>0.1</u>       | <u>4.4</u>                 | <u>4.4</u>                 |
| Bienes Muebles e Inmuebles  | 1.2                   | 1.6                          | 0.1             | 0.1              | 4.4                        | 4.4                        |
| Obra Pública  | 0.0                   | 0.0                          | 0.0             | 0.0              | 0.0                        | 0.0                        |
| <i>Inversión Financiera</i>   | <u>0.0</u>            | <u>0.0</u>                   | <u>0.0</u>      | <u>0.0</u>       | <u>0.0</u>                 | <u>0.0</u>                 |
| <i>FID. CENTRO HISTÓRICO DE LA CD. DE MÉX.</i>                      |                       |                              |                 |                  |                            |                            |
|   | <u>68.0</u>           | <u>85.7</u>                  | <u>61.3</u>     | <u>61.3</u>      | <u>71.6</u>                | <u>71.6</u>                |
| <b>GASTO CORRIENTE</b>  | <b>68.0</b>           | <b>55.3</b>                  | <b>43.3</b>     | <b>43.3</b>      | <b>78.3</b>                | <b>78.3</b>                |
| Servicios Personales  | 18.9                  | 14.6                         | 11.9            | 11.9             | 81.3                       | 81.3                       |
| Materiales y Suministros  | 0.4                   | 1.2                          | 0.6             | 0.6              | 50.2                       | 50.2                       |
| Servicios Generales   | 31.5                  | 23.7                         | 18.3            | 18.3             | 77.1                       | 77.1                       |
| Transferencias Directas   | 17.3                  | 15.7                         | 12.5            | 12.5             | 79.5                       | 79.5                       |

**CUADRO IV.1.9**  
**GASTO PROGRAMABLE DE OTRAS ENTIDADES**  
**ENERO-SEPTIEMBRE 2011**  
(Millones de Pesos)

| CONCEPTO  | ORIGINAL ANUAL<br>(1) | ENERO-SEPTIEMBRE 2011        |                 |                  | AVANCE PORCENTUAL<br>(3/2) | AVANCE PORCENTUAL<br>(4/2) |
|---|-----------------------|------------------------------|-----------------|------------------|----------------------------|----------------------------|
|   |                       | PROGRAMADO MODIFICADO<br>(2) | EJERCIDO<br>(3) | DEVENGADO<br>(4) |                            |                            |
| <b>GASTO DE CAPITAL</b>                                       | <b>0.0</b>            | <b>30.4</b>                  | <b>18.0</b>     | <b>18.0</b>      | <b>59.3</b>                | <b>59.3</b>                |
| <i>Inversión Física</i>                                       | <u>0.0</u>            | <u>30.4</u>                  | <u>18.0</u>     | <u>18.0</u>      | <u>59.3</u>                | <u>59.3</u>                |
| Bienes Muebles e Inmuebles                                    | 0.0                   | 13.4                         | 5.8             | 5.8              | 43.4                       | 43.4                       |
| Obra Pública  | 0.0                   | 17.0                         | 12.2            | 12.2             | 71.9                       | 71.9                       |
| <i>Inversión Financiera</i>                                   | <u>0.0</u>            | <u>0.0</u>                   | <u>0.0</u>      | <u>0.0</u>       | <u>0.0</u>                 | <u>0.0</u>                 |
| <i>FID. DE RECUPERACIÓN</i>                                   |                       |                              |                 |                  |                            |                            |
| CREDITICIA III  | <u>75.0</u>           | <u>49.2</u>                  | <u>48.6</u>     | <u>48.6</u>      | <u>98.9</u>                | <u>98.9</u>                |
| <b>GASTO CORRIENTE</b>  | <b>74.4</b>           | <b>48.8</b>                  | <b>48.3</b>     | <b>48.3</b>      | <b>98.9</b>                | <b>98.9</b>                |
| Servicios Personales  | 40.3                  | 25.7                         | 25.3            | 25.3             | 98.6                       | 98.6                       |
| Materiales y Suministros                                      | 1.8                   | 0.8                          | 0.8             | 0.8              | 97.7                       | 97.7                       |
| Servicios Generales   | 17.8                  | 17.1                         | 16.9            | 16.9             | 99.2                       | 99.2                       |
| Transferencias Directas                                       | 14.5                  | 5.2                          | 5.2             | 5.2              | 100.0                      | 100.0                      |
| <b>GASTO DE CAPITAL</b>                                       | <b>0.6</b>            | <b>0.3</b>                   | <b>0.3</b>      | <b>0.3</b>       | <b>100.0</b>               | <b>100.0</b>               |
| <i>Inversión Física</i>                                       | <u>0.6</u>            | <u>0.3</u>                   | <u>0.3</u>      | <u>0.3</u>       | <u>100.0</u>               | <u>100.0</u>               |
| Bienes Muebles e Inmuebles                                    | 0.6                   | 0.3                          | 0.3             | 0.3              | 100.0                      | 100.0                      |
| Obra Pública  | 0.0                   | 0.0                          | 0.0             | 0.0              | 0.0                        | 0.0                        |
| <i>Inversión Financiera</i>                                   | <u>0.0</u>            | <u>0.0</u>                   | <u>0.0</u>      | <u>0.0</u>       | <u>0.0</u>                 | <u>0.0</u>                 |
| <i>FONDO P/ LA ATENCIÓN Y APOYO A LAS VÍCTIMAS DEL DELITO</i> |                       |                              |                 |                  |                            |                            |
|   | <u>3.1</u>            | <u>2.9</u>                   | <u>1.6</u>      | <u>1.6</u>       | <u>56.1</u>                | <u>56.1</u>                |
| <b>GASTO CORRIENTE</b>  | <b>3.1</b>            | <b>2.9</b>                   | <b>1.6</b>      | <b>1.6</b>       | <b>56.1</b>                | <b>56.1</b>                |
| Servicios Personales  | 0.0                   | 0.0                          | 0.0             | 0.0              | 0.0                        | 0.0                        |
| Materiales y Suministros                                      | 0.0                   | 0.0                          | 0.0             | 0.0              | 0.0                        | 0.0                        |
| Servicios Generales   | 0.1                   | 0.1                          | 0.0             | 0.0              | 19.1                       | 19.1                       |
| Transferencias Directas                                       | 3.0                   | 2.8                          | 1.6             | 1.6              | 57.9                       | 57.9                       |
| <b>GASTO DE CAPITAL</b>                                       | <b>0.0</b>            | <b>0.0</b>                   | <b>0.0</b>      | <b>0.0</b>       | <b>0.0</b>                 | <b>0.0</b>                 |
| <i>Inversión Física</i>                                       | <u>0.0</u>            | <u>0.0</u>                   | <u>0.0</u>      | <u>0.0</u>       | <u>0.0</u>                 | <u>0.0</u>                 |
| Bienes Muebles e Inmuebles                                    | 0.0                   | 0.0                          | 0.0             | 0.0              | 0.0                        | 0.0                        |
| Obra Pública  | 0.0                   | 0.0                          | 0.0             | 0.0              | 0.0                        | 0.0                        |
| <i>Inversión Financiera</i>                                   | <u>0.0</u>            | <u>0.0</u>                   | <u>0.0</u>      | <u>0.0</u>       | <u>0.0</u>                 | <u>0.0</u>                 |
| <i>FID. PÚBLICO MUSEO DEL ESTANQUILLO</i>                     |                       |                              |                 |                  |                            |                            |
|   | <u>11.9</u>           | <u>8.8</u>                   | <u>6.3</u>      | <u>6.6</u>       | <u>71.8</u>                | <u>74.6</u>                |
| <b>GASTO CORRIENTE</b>  | <b>11.9</b>           | <b>8.8</b>                   | <b>6.3</b>      | <b>6.6</b>       | <b>71.8</b>                | <b>74.6</b>                |
| Servicios Personales  | 3.0                   | 3.3                          | 2.7             | 2.7              | 80.9                       | 80.9                       |
| Materiales y Suministros                                      | 1.2                   | 1.0                          | 0.7             | 0.7              | 67.2                       | 67.2                       |
| Servicios Generales   | 7.7                   | 4.5                          | 3.0             | 3.2              | 66.3                       | 71.7                       |
| Transferencias Directas                                       | 0.0                   | 0.0                          | 0.0             | 0.0              | 0.0                        | 0.0                        |
| <b>GASTO DE CAPITAL</b>                                       | <b>0.0</b>            | <b>0.0</b>                   | <b>0.0</b>      | <b>0.0</b>       | <b>0.0</b>                 | <b>0.0</b>                 |
| <i>Inversión Física</i>                                       | <u>0.0</u>            | <u>0.0</u>                   | <u>0.0</u>      | <u>0.0</u>       | <u>0.0</u>                 | <u>0.0</u>                 |
| Bienes Muebles e Inmuebles                                    | 0.0                   | 0.0                          | 0.0             | 0.0              | 0.0                        | 0.0                        |
| Obra Pública  | 0.0                   | 0.0                          | 0.0             | 0.0              | 0.0                        | 0.0                        |
| <i>Inversión Financiera</i>                                   | <u>0.0</u>            | <u>0.0</u>                   | <u>0.0</u>      | <u>0.0</u>       | <u>0.0</u>                 | <u>0.0</u>                 |
| <i>FIDEICOMISO PÚBLICO CIUDAD DIGITAL</i>                     |                       |                              |                 |                  |                            |                            |
|   | <u>9.3</u>            | <u>7.0</u>                   | <u>0.0</u>      | <u>0.0</u>       | <u>0.0</u>                 | <u>0.0</u>                 |
| <b>GASTO CORRIENTE</b>  | <b>9.3</b>            | <b>7.0</b>                   | <b>0.0</b>      | <b>0.0</b>       | <b>0.0</b>                 | <b>0.0</b>                 |
| Servicios Personales  | 0.0                   | 0.0                          | 0.0             | 0.0              | 0.0                        | 0.0                        |
| Materiales y Suministros                                      | 0.3                   | 0.2                          | 0.0             | 0.0              | 0.0                        | 0.0                        |
| Servicios Generales   | 9.0                   | 6.7                          | 0.0             | 0.0              | 0.0                        | 0.0                        |
| Transferencias Directas                                       | 0.0                   | 0.0                          | 0.0             | 0.0              | 0.0                        | 0.0                        |

**CUADRO IV.1.9**  
**GASTO PROGRAMABLE DE OTRAS ENTIDADES**  
**ENERO-SEPTIEMBRE 2011**  
(Millones de Pesos)

| CONCEPTO   | ORIGINAL ANUAL<br>(1) | ENERO-SEPTIEMBRE 2011        |                 |                  | AVANCE PORCENTUAL<br>(3/2) | AVANCE PORCENTUAL<br>(4/2) |
|--|-----------------------|------------------------------|-----------------|------------------|----------------------------|----------------------------|
|  |                       | PROGRAMADO MODIFICADO<br>(2) | EJERCIDO<br>(3) | DEVENGADO<br>(4) |                            |                            |
| <b>GASTO DE CAPITAL</b>  | <b>0.0</b>            | <b>0.0</b>                   | <b>0.0</b>      | <b>0.0</b>       | <b>0.0</b>                 | <b>0.0</b>                 |
| <i>Inversión Física</i>  | <u>0.0</u>            | <u>0.0</u>                   | <u>0.0</u>      | <u>0.0</u>       | <u>0.0</u>                 | <u>0.0</u>                 |
| Bienes Muebles e Inmuebles   | 0.0                   | 0.0                          | 0.0             | 0.0              | 0.0                        | 0.0                        |
| Obra Pública   | 0.0                   | 0.0                          | 0.0             | 0.0              | 0.0                        | 0.0                        |
| <i>Inversión Financiera</i>  | <u>0.0</u>            | <u>0.0</u>                   | <u>0.0</u>      | <u>0.0</u>       | <u>0.0</u>                 | <u>0.0</u>                 |
| <i>FIDEICOMISO PÚBLICO COMPLEJO</i>                                |                       |                              |                 |                  |                            |                            |
| <i>AMBIENTAL XOCHIMILCO</i>  | <u>30.6</u>           | <u>18.0</u>                  | <u>6.4</u>      | <u>6.4</u>       | <u>35.4</u>                | <u>35.4</u>                |
| <b>GASTO CORRIENTE</b>   | <b>10.5</b>           | <b>6.5</b>                   | <b>6.4</b>      | <b>6.4</b>       | <b>98.4</b>                | <b>98.4</b>                |
| Servicios Personales   | 10.0                  | 5.7                          | 5.6             | 5.6              | 99.9                       | 99.9                       |
| Materiales y Suministros   | 0.1                   | 0.1                          | 0.1             | 0.1              | 80.7                       | 80.7                       |
| Servicios Generales  | 0.5                   | 0.7                          | 0.6             | 0.6              | 88.6                       | 88.6                       |
| Transferencias Directas  | 0.0                   | 0.0                          | 0.0             | 0.0              | 0.0                        | 0.0                        |
| <b>GASTO DE CAPITAL</b>  | <b>20.1</b>           | <b>11.5</b>                  | <b>0.0</b>      | <b>0.0</b>       | <b>0.0</b>                 | <b>0.0</b>                 |
| <i>Inversión Física</i>  | <u>20.1</u>           | <u>11.5</u>                  | <u>0.0</u>      | <u>0.0</u>       | <u>0.0</u>                 | <u>0.0</u>                 |
| Bienes Muebles e Inmuebles   | 0.0                   | 0.0                          | 0.0             | 0.0              | 0.0                        | 0.0                        |
| Obra Pública   | 20.1                  | 11.5                         | 0.0             | 0.0              | 0.0                        | 0.0                        |
| <i>Inversión Financiera</i>  | <u>0.0</u>            | <u>0.0</u>                   | <u>0.0</u>      | <u>0.0</u>       | <u>0.0</u>                 | <u>0.0</u>                 |
| <i>FID. FONDO DE APOYO A LA PROCURACIÓN DE JUSTICIA EN EL D.F.</i> | <u>5.7</u>            | <u>34.4</u>                  | <u>30.5</u>     | <u>30.5</u>      | <u>88.7</u>                | <u>88.7</u>                |
| <b>GASTO CORRIENTE</b>   | <b>5.7</b>            | <b>34.4</b>                  | <b>30.5</b>     | <b>30.5</b>      | <b>88.7</b>                | <b>88.7</b>                |
| Servicios Personales   | 0.0                   | 0.0                          | 0.0             | 0.0              | 0.0                        | 0.0                        |
| Materiales y Suministros   | 2.0                   | 1.5                          | 0.0             | 0.0              | 0.0                        | 0.0                        |
| Servicios Generales  | 3.7                   | 31.6                         | 30.5            | 30.5             | 96.8                       | 96.8                       |
| Transferencias Directas  | 0.0                   | 1.4                          | 0.0             | 0.0              | 0.0                        | 0.0                        |
| <b>GASTO DE CAPITAL</b>  | <b>0.0</b>            | <b>0.0</b>                   | <b>0.0</b>      | <b>0.0</b>       | <b>0.0</b>                 | <b>0.0</b>                 |
| <i>Inversión Física</i>  | <u>0.0</u>            | <u>0.0</u>                   | <u>0.0</u>      | <u>0.0</u>       | <u>0.0</u>                 | <u>0.0</u>                 |
| Bienes Muebles e Inmuebles   | 0.0                   | 0.0                          | 0.0             | 0.0              | 0.0                        | 0.0                        |
| Obra Pública   | 0.0                   | 0.0                          | 0.0             | 0.0              | 0.0                        | 0.0                        |
| <i>Inversión Financiera</i>  | <u>0.0</u>            | <u>0.0</u>                   | <u>0.0</u>      | <u>0.0</u>       | <u>0.0</u>                 | <u>0.0</u>                 |
| <i>ESCUELA DE ADMINISTRACIÓN PÚBLICA</i>                           | <u>55.6</u>           | <u>43.8</u>                  | <u>32.8</u>     | <u>33.9</u>      | <u>75.0</u>                | <u>77.4</u>                |
| <b>GASTO CORRIENTE</b>   | <b>55.6</b>           | <b>43.1</b>                  | <b>32.8</b>     | <b>33.9</b>      | <b>76.1</b>                | <b>78.5</b>                |
| Servicios Personales   | 31.8                  | 24.2                         | 21.4            | 21.7             | 88.5                       | 89.7                       |
| Materiales y Suministros   | 2.0                   | 1.9                          | 0.6             | 0.6              | 33.3                       | 34.4                       |
| Servicios Generales  | 20.7                  | 13.7                         | 8.1             | 8.8              | 59.1                       | 64.1                       |
| Transferencias Directas  | 1.1                   | 3.4                          | 2.7             | 2.7              | 79.1                       | 80.4                       |
| <b>GASTO DE CAPITAL</b>  | <b>0.0</b>            | <b>0.6</b>                   | <b>0.0</b>      | <b>0.0</b>       | <b>0.0</b>                 | <b>0.0</b>                 |
| <i>Inversión Física</i>  | <u>0.0</u>            | <u>0.6</u>                   | <u>0.0</u>      | <u>0.0</u>       | <u>0.0</u>                 | <u>0.0</u>                 |
| Bienes Muebles e Inmuebles   | 0.0                   | 0.6                          | 0.0             | 0.0              | 0.0                        | 0.0                        |
| Obra Pública   | 0.0                   | 0.0                          | 0.0             | 0.0              | 0.0                        | 0.0                        |
| <i>Inversión Financiera</i>  | <u>0.0</u>            | <u>0.0</u>                   | <u>0.0</u>      | <u>0.0</u>       | <u>0.0</u>                 | <u>0.0</u>                 |

**CUADRO IV.1.9**  
**GASTO PROGRAMABLE DE OTRAS ENTIDADES**  
**ENERO-SEPTIEMBRE 2011**  
(Millones de Pesos)

| CONCEPTO  | ORIGINAL ANUAL<br>(1) | ENERO-SEPTIEMBRE 2011        |                 |                  | AVANCE PORCENTUAL<br>(3/2) | AVANCE PORCENTUAL<br>(4/2) |
|---|-----------------------|------------------------------|-----------------|------------------|----------------------------|----------------------------|
|   |                       | PROGRAMADO MODIFICADO<br>(2) | EJERCIDO<br>(3) | DEVENGADO<br>(4) |                            |                            |
| <i>DES. PARA LA C. DE MÉXICO, S.A. DE C.V.</i>  | <u>16.5</u>           | <u>12.5</u>                  | <u>7.7</u>      | <u>8.2</u>       | <u>61.0</u>                | <u>65.1</u>                |
| <b>GASTO CORRIENTE</b>                          | <b>16.5</b>           | <b>12.5</b>                  | <b>7.7</b>      | <b>8.2</b>       | <b>61.0</b>                | <b>65.1</b>                |
| Servicios Personales                            | 13.0                  | 9.6                          | 6.3             | 6.3              | 65.6                       | 65.6                       |
| Materiales y Suministros                        | 0.3                   | 0.3                          | 0.1             | 0.1              | 49.9                       | 49.9                       |
| Servicios Generales                             | 3.2                   | 2.7                          | 1.2             | 1.7              | 45.6                       | 64.6                       |
| Transferencias Directas                         | 0.0                   | 0.0                          | 0.0             | 0.0              | 0.0                        | 0.0                        |
| <b>GASTO DE CAPITAL</b>                         | <b>0.0</b>            | <b>0.0</b>                   | <b>0.0</b>      | <b>0.0</b>       | <b>0.0</b>                 | <b>0.0</b>                 |
| <i>Inversión Física</i>                         | <u>0.0</u>            | <u>0.0</u>                   | <u>0.0</u>      | <u>0.0</u>       | <u>0.0</u>                 | <u>0.0</u>                 |
| Bienes Muebles e Inmuebles                      | 0.0                   | 0.0                          | 0.0             | 0.0              | 0.0                        | 0.0                        |
| Obra Pública                                    | 0.0                   | 0.0                          | 0.0             | 0.0              | 0.0                        | 0.0                        |
| <i>Inversión Financiera</i>                     | <u>0.0</u>            | <u>0.0</u>                   | <u>0.0</u>      | <u>0.0</u>       | <u>0.0</u>                 | <u>0.0</u>                 |
| <i>INSTITUTO DE VERIFICACIÓN ADMINISTRATIVA</i> | <u>353.1</u>          | <u>276.9</u>                 | <u>178.2</u>    | <u>183.9</u>     | <u>64.4</u>                | <u>66.4</u>                |
| <b>GASTO CORRIENTE</b>                          | <b>353.1</b>          | <b>271.7</b>                 | <b>178.2</b>    | <b>183.9</b>     | <b>65.6</b>                | <b>67.7</b>                |
| Servicios Personales                            | 316.2                 | 237.4                        | 161.3           | 163.8            | 67.9                       | 69.0                       |
| Materiales y Suministros                        | 10.8                  | 9.3                          | 3.1             | 3.8              | 33.3                       | 40.6                       |
| Servicios Generales                             | 26.0                  | 24.9                         | 13.8            | 16.3             | 55.3                       | 65.5                       |
| Transferencias Directas                         | 0.0                   | 0.0                          | 0.0             | 0.0              | 0.0                        | 0.0                        |
| <b>GASTO DE CAPITAL</b>                         | <b>0.0</b>            | <b>5.2</b>                   | <b>0.0</b>      | <b>0.0</b>       | <b>0.0</b>                 | <b>0.0</b>                 |
| <i>Inversión Física</i>                         | <u>0.0</u>            | <u>5.2</u>                   | <u>0.0</u>      | <u>0.0</u>       | <u>0.0</u>                 | <u>0.0</u>                 |
| Bienes Muebles e Inmuebles                      | 0.0                   | 5.2                          | 0.0             | 0.0              | 0.0                        | 0.0                        |
| Obra Pública                                    | 0.0                   | 0.0                          | 0.0             | 0.0              | 0.0                        | 0.0                        |
| <i>Inversión Financiera</i>                     | <u>0.0</u>            | <u>0.0</u>                   | <u>0.0</u>      | <u>0.0</u>       | <u>0.0</u>                 | <u>0.0</u>                 |

Nota: Las cifras pueden no coincidir por efecto del redondeo.

CUADRO IV.1.10  
APORTACIONES Y TRANSFERENCIAS DE ORGANISMOS Y ENTIDADES DEL GDF  
ENERO-SEPTIEMBRE 2011  
(Millones de Pesos)

| CONCEPTO   | ORIGINAL ANUAL<br>(1) | ENERO-SEPTIEMBRE 2011        |                 | AVANCE PORCENTUAL<br>(3/2) |
|--|-----------------------|------------------------------|-----------------|----------------------------|
|  |                       | PROGRAMADO MODIFICADO<br>(2) | EJERCIDO<br>(3) |                            |
| <b>TOTAL</b>   | <b>21,000.6</b>       | <b>15,903.2</b>              | <b>15,343.8</b> | <b>96.5</b>                |
| <b>ENTIDADES DE TRANSPORTE</b>   | <b>8,320.1</b>        | <b>5,945.9</b>               | <b>5,895.1</b>  | <b>99.1</b>                |
| <i>Fideicomiso para el Fondo de Promoción para el Financiamiento del Transporte Público</i>  | 24.5                  | 27.0                         | 27.0            | -                          |
| <i>Metrobús</i>  | 107.7                 | 70.0                         | 68.8            | 98.4                       |
| <i>Sistema de Transporte Colectivo (Metro)</i>   | 6,566.2               | 4,674.7                      | 4,650.2         | 99.5                       |
| <i>Red de Transporte de Pasajeros</i>  | 796.0                 | 616.5                        | 594.8           | 96.5                       |
| <i>Servicio de Transportes Eléctricos</i>  | 825.7                 | 557.7                        | 554.1           | 99.4                       |
| <b>ENTIDADES DE VIVIENDA</b>   | <b>1,524.5</b>        | <b>944.8</b>                 | <b>944.8</b>    | <b>100.0</b>               |
| <i>Instituto de Vivienda</i>   | 1,524.5               | 944.8                        | 944.8           | 100.0                      |
| <b>ORG. DE EDUC. SALUD Y ASIS. SOC.</b>  | <b>9,221.1</b>        | <b>7,375.4</b>               | <b>6,975.8</b>  | <b>0.0</b>                 |
| <i>Sistema para el Desarrollo Integral de la Familia</i>                                     | 2,667.1               | 2,059.3                      | 1,945.0         | 94.5                       |
| <i>Consejo de Evaluación del Desarrollo Social</i>   | 23.4                  | 16.8                         | 12.4            | 73.6                       |
| <i>Instituto de la Juventud</i>  | 110.0                 | 54.6                         | 53.7            | 98.4                       |
| <i>Instituto de las Mujeres</i>  | 143.3                 | 108.9                        | 82.3            | 75.6                       |
| <i>Procuraduría Social</i>   | 224.3                 | 125.5                        | 117.2           | 93.4                       |
| <i>Instituto para la Atención y Prevención de las Adicciones</i>                             | 0.0                   | 400.0                        | 400.0           | 100.0                      |
| <i>Instituto para la Integración al Desarrollo de las Personas con Discapacidad del D.F.</i> | 0.0                   | 1.1                          | 0.0             | 0.0                        |
| <i>Servicios de Salud Pública</i>  | 3,176.9               | 2,573.7                      | 2,544.9         | 98.9                       |
| <i>Instituto del Deporte</i>   | 81.1                  | 57.9                         | 41.7            | 72.1                       |
| <i>Instituto de Educación Media Superior</i>   | 642.1                 | 500.8                        | 457.4           | 91.3                       |
| <i>Fideicomiso Educación Garantizada</i>   | 1,626.8               | 1,244.3                      | 1,106.5         | 88.9                       |
| <i>Instituto Local de Infraestructura Fisca Eudcativa</i>                                    | 0.0                   | 23.6                         | 17.0            |                            |
| <i>Instituto de Ciencia y Tecnología</i>   | 526.1                 | 209.0                        | 197.6           | 94.6                       |
| <b>ORGANISMOS CAJAS DE PREVISIÓN</b>   | <b>354.0</b>          | <b>349.3</b>                 | <b>349.3</b>    | <b>100.0</b>               |
| <i>Caja de Previsión para Trabajadores a Lista de Raya</i>                                   | 354.0                 | 349.3                        | 349.3           | 100.0                      |
| <b>OTRAS ENTIDADES</b>   | <b>1,580.8</b>        | <b>1,287.8</b>               | <b>1,178.8</b>  | <b>91.5</b>                |
| <i>Fondo para el Desarrollo Social</i>   | 88.6                  | 88.6                         | 84.0            | 94.8                       |
| <i>Fondo Mixto de Promoción Turística</i>  | 149.9                 | 77.7                         | 69.1            | 89.0                       |
| <i>Fondo Ambiental Público</i>   | 163.8                 | 125.3                        | 125.3           | 100.0                      |
| <i>Fideicomiso Centro Histórico de la Ciudad de México</i>                                   | 68.0                  | 73.5                         | 67.0            | 91.1                       |
| <i>Fideicomiso para el Mejoramiento de las Vías de Comunicación</i>                          | 7.8                   | 5.7                          | 1.3             | 22.2                       |
| <i>Calidad de Vida, Progreso y Desarrollo para la Ciudad de México, S.A. de C.V.</i>         | 9.2                   | 6.7                          | 6.7             | 100.0                      |
| <i>Fideicomiso Público "Ciudad Digital"</i>  | 9.3                   | 7.0                          | 0.0             | 0.0                        |
| <i>Fideicomiso de Recuperación Crediticia del Distrito Federal (FIDERE III)</i>              | 7.5                   | 5.7                          | 5.7             | 100.0                      |
| <i>Fideicomiso Público Complejo Ambiental Xochimilco</i>                                     | 30.6                  | 19.4                         | 19.4            | 100.0                      |
| <i>Escuela de Administración Pública</i>   | 55.6                  | 43.8                         | 35.5            | 81.2                       |
| <i>Instituto de Verificación Administrativa</i>  | 353.1                 | 276.9                        | 276.9           | 100.0                      |
| <i>Procuraduría Ambiental y del Ordenamiento Territorial</i>                                 | 102.3                 | 77.0                         | 61.0            | 79.2                       |
| <i>Fideicomiso Museo Arte Popular Mexicano</i>   | 6.6                   | 4.8                          | 4.8             | 100.0                      |
| <i>Fideicomiso Museo del Estanquillo</i>   | 10.6                  | 7.9                          | 7.9             | 100.0                      |
| <i>Heroico Cuerpo de Bomberos</i>  | 518.0                 | 466.5                        | 412.9           | 88.5                       |
| <i>Fideicomiso Fondo de Apoyo a la Procuración de Justicia</i>                               | 0.0                   | 1.4                          | 1.4             | 100.0                      |

Nota: Las cifras pueden no coincidir por efecto del redondeo.

**CUADRO IV.1.11**  
**APORTACIONES Y TRANSFERENCIAS DE ENTIDADES DE TRANSPORTE**  
(Millones de pesos)

| CONCEPTO   | ORIGINAL ANUAL<br>(1) | ENERO-SEPTIEMBRE 2011        |                 | AVANCE PORCENTUAL<br>(3/2) |
|--|-----------------------|------------------------------|-----------------|----------------------------|
|  |                       | PROGRAMADO MODIFICADO<br>(2) | EJERCIDO<br>(3) |                            |
| <b>TOTAL</b>   | <b>8,320.1</b>        | <b>5,945.9</b>               | <b>5,895.1</b>  | <b>99.1</b>                |
| <i>APORTACIONES</i>  | 8,320.1               | 5,928.5                      | 5,877.7         | 99.1                       |
| GASTO CORRIENTE  | 6,921.2               | 4,934.5                      | 4,908.0         | 99.5                       |
| GASTO DE CAPITAL   | 1,398.9               | 994.1                        | 969.8           | 97.6                       |
| <i>TRANSFERENCIAS</i>  | 0.0                   | 17.3                         | 17.3            | 0.0                        |
| GASTO CORRIENTE  | 0.0                   | 17.3                         | 17.3            |                            |
| GASTO DE CAPITAL   |                       |                              |                 |                            |
| <b>Fid. para el Fondo de Promoción para el Financiamiento del Transporte Público</b> | <b>24.5</b>           | <b>27.0</b>                  | <b>27.0</b>     | <b>0.0</b>                 |
| <i>APORTACIONES</i>  | 24.5                  | 27.0                         | 27.0            | 0.0                        |
| GASTO CORRIENTE  | 24.5                  | 27.0                         | 27.0            | 0.0                        |
| GASTO DE CAPITAL   |                       |                              |                 |                            |
| <i>TRANSFERENCIAS</i>  | -                     | -                            | -               |                            |
| GASTO CORRIENTE  |                       |                              |                 |                            |
| GASTO DE CAPITAL   |                       |                              |                 |                            |
| <b>Metrobús</b>  | <b>107.7</b>          | <b>70.0</b>                  | <b>68.8</b>     | <b>98.4</b>                |
| <i>APORTACIONES</i>  | 107.7                 | 70.0                         | 68.8            | 98.4                       |
| GASTO CORRIENTE  | 107.7                 | 70.0                         | 68.8            | 98.4                       |
| GASTO DE CAPITAL   |                       |                              |                 |                            |
| <i>TRANSFERENCIAS</i>  | -                     | -                            | -               |                            |
| GASTO CORRIENTE  |                       |                              |                 |                            |
| GASTO DE CAPITAL   |                       |                              |                 |                            |
| <b>Sistema de Transporte Colectivo (Metro)</b>                                       | <b>6,566.2</b>        | <b>4,674.7</b>               | <b>4,650.2</b>  | <b>99.5</b>                |
| <i>APORTACIONES</i>  | 6,566.2               | 4,657.4                      | 4,632.9         | 99.5                       |
| GASTO CORRIENTE  | 5,167.3               | 3,663.4                      | 3,663.2         | 100.0                      |
| GASTO DE CAPITAL   | 1,398.9               | 994.1                        | 969.8           | 97.6                       |
| <i>TRANSFERENCIAS</i>  | -                     | 17.3                         | 17.3            | 100.0                      |
| GASTO CORRIENTE  |                       | 17.3                         | 17.3            | 100.0                      |
| GASTO DE CAPITAL   |                       |                              |                 |                            |
| <b>Red de Transporte de Pasajeros</b>  | <b>796.0</b>          | <b>616.5</b>                 | <b>594.8</b>    | <b>96.5</b>                |
| <i>APORTACIONES</i>  | 796.0                 | 616.5                        | 594.8           | 96.5                       |
| GASTO CORRIENTE  | 796.0                 | 616.5                        | 594.8           | 96.5                       |
| GASTO DE CAPITAL   |                       |                              |                 |                            |
| <i>TRANSFERENCIAS</i>  | -                     | -                            | -               |                            |
| GASTO CORRIENTE  |                       |                              |                 |                            |
| GASTO DE CAPITAL   |                       |                              |                 |                            |
| <b>Servicio de Transportes Eléctricos</b>  | <b>825.7</b>          | <b>557.7</b>                 | <b>554.1</b>    | <b>99.4</b>                |
| <i>APORTACIONES</i>  | 825.7                 | 557.7                        | 554.1           | 99.4                       |
| GASTO CORRIENTE  | 825.7                 | 557.7                        | 554.1           | 99.4                       |
| GASTO DE CAPITAL   |                       |                              |                 |                            |
| <i>TRANSFERENCIAS</i>  | -                     | -                            | -               |                            |
| GASTO CORRIENTE  |                       |                              |                 |                            |
| GASTO DE CAPITAL   |                       |                              |                 |                            |

Nota: Las cifras pueden no coincidir por efecto del redondeo.

**CUADRO IV.1.12**  
**APORTACIONES Y TRANSFERENCIAS DE ENTIDADES DE VIVIENDA**  
(Millones de pesos)

| CONCEPTO                     | ORIGINAL ANUAL<br>(1) | ENERO-SEPTIEMBRE 2011        |                 | AVANCE PORCENTUAL<br>(3/2) |
|------------------------------|-----------------------|------------------------------|-----------------|----------------------------|
|                              |                       | PROGRAMADO MODIFICADO<br>(2) | EJERCIDO<br>(3) |                            |
| <b>TOTAL</b>                 | <b>1,524.5</b>        | <b>944.8</b>                 | <b>944.8</b>    | <b>100.0</b>               |
| <i>APORTACIONES</i>          | <b>1,524.5</b>        | <b>944.8</b>                 | <b>944.8</b>    | <b>100.0</b>               |
| GASTO CORRIENTE              | 0.0                   | 122.7                        | 122.7           | 100.0                      |
| GASTO DE CAPITAL             | 1,524.5               | 822.0                        | 822.0           | 100.0                      |
| <i>TRANSFERENCIAS</i>        | <b>0.0</b>            | <b>0.0</b>                   | <b>0.0</b>      | <b>0.0</b>                 |
| GASTO CORRIENTE              | 0.0                   |                              |                 | 0.0                        |
| GASTO DE CAPITAL             | 0.0                   |                              |                 | 0.0                        |
| <b>Instituto de Vivienda</b> | <b>1,524.5</b>        | <b>944.8</b>                 | <b>944.8</b>    | <b>100.0</b>               |
| <i>APORTACIONES</i>          | 1,524.5               | 944.8                        | 944.8           | 100.0                      |
| GASTO CORRIENTE              | -                     | 122.7                        | 122.7           | 100.0                      |
| GASTO DE CAPITAL             | 1,524.5               | 822.0                        | 822.0           | 100.0                      |
| <i>TRANSFERENCIAS</i>        | 0.0                   | 0.0                          | 0.0             | 0.0                        |
| GASTO CORRIENTE              | 0.0                   |                              |                 | 0.0                        |
| GASTO DE CAPITAL             | 0.0                   |                              |                 | 0.0                        |

Nota: Las cifras pueden no coincidir por efecto del redondeo.

**CUADRO IV.1.13**  
**APORTACIONES Y TRANSFERENCIAS DE ORGANISMOS DE EDUCACIÓN, SALUD Y ASISTENCIA SOCIAL**  
(Millones de pesos)

| CONCEPTO   | ORIGINAL ANUAL<br>(1) | ENERO-SEPTIEMBRE 2011        |                 | AVANCE PORCENTUAL<br>(3/2) |
|--|-----------------------|------------------------------|-----------------|----------------------------|
|  |                       | PROGRAMADO MODIFICADO<br>(2) | EJERCIDO<br>(3) |                            |
| <b>TOTAL</b>   | <b>9,221.1</b>        | <b>7,375.4</b>               | <b>6,975.8</b>  | <b>94.6</b>                |
| <i>APORTACIONES</i>                                      | <b>5,571.5</b>        | <b>3,691.0</b>               | <b>3,399.9</b>  | <b>92.1</b>                |
| GASTO CORRIENTE  | 5,437.5               | 3,589.1                      | 3,304.6         | 92.1                       |
| GASTO DE CAPITAL   | 134.0                 | 101.9                        | 95.4            | 0.0                        |
| <i>TRANSFERENCIAS</i>                                    | <b>3,649.6</b>        | <b>3,684.4</b>               | <b>3,575.9</b>  | <b>97.1</b>                |
| GASTO CORRIENTE  | 3,640.6               | 3,572.5                      | 3,465.7         | 97.0                       |
| GASTO DE CAPITAL   | 8.9                   | 111.8                        | 110.2           | 0.0                        |
| <b>Sistema para el Desarrollo Integral de la Familia</b> | <b>2,667.1</b>        | <b>2,059.3</b>               | <b>1,945.0</b>  | <b>94.5</b>                |
| <i>APORTACIONES</i>                                      | 2,194.4               | 1,309.8                      | 1,275.0         | 97.3                       |
| GASTO CORRIENTE  | 2,194.4               | 1,309.8                      | 1,275.0         | 97.3                       |
| GASTO DE CAPITAL   | 0.0                   |                              |                 | 0.0                        |
| <i>TRANSFERENCIAS</i>                                    | 472.7                 | 749.5                        | 670.0           | 89.4                       |
| GASTO CORRIENTE  | 472.7                 | 749.5                        | 670.0           | 89.4                       |
| GASTO DE CAPITAL   | 0.0                   |                              |                 | 0.0                        |
| <b>Consejo de Evaluación del Desarrollo Social</b>       | <b>23.4</b>           | <b>16.8</b>                  | <b>12.4</b>     | <b>73.6</b>                |
| <i>APORTACIONES</i>                                      | 23.4                  | 16.8                         | 12.4            | 73.6                       |
| GASTO CORRIENTE  | 23.4                  | 16.4                         | 12.2            | 74.7                       |
| GASTO DE CAPITAL   | 0.0                   | 0.5                          | 0.2             | 0.0                        |
| <i>TRANSFERENCIAS</i>                                    | 0.0                   | 0.0                          | 0.0             | 0.0                        |
| GASTO CORRIENTE  | 0.0                   |                              |                 | 0.0                        |
| GASTO DE CAPITAL   | 0.0                   |                              |                 | 0.0                        |
| <b>Instituto de la Juventud</b>                          | <b>110.0</b>          | <b>54.6</b>                  | <b>53.7</b>     | <b>98.4</b>                |
| <i>APORTACIONES</i>                                      | 110.0                 | 54.6                         | 53.7            | 98.4                       |
| GASTO CORRIENTE  | 110.0                 | 54.6                         | 53.7            | 98.4                       |
| GASTO DE CAPITAL   | 0.0                   |                              |                 | 0.0                        |
| <i>TRANSFERENCIAS</i>                                    | 0.0                   | 0.0                          | 0.0             | 0.0                        |
| GASTO CORRIENTE  | 0.0                   |                              |                 | 0.0                        |
| GASTO DE CAPITAL   | 0.0                   |                              |                 | 0.0                        |
| <b>Instituto de las Mujeres</b>                          | <b>143.3</b>          | <b>108.9</b>                 | <b>82.3</b>     | <b>75.6</b>                |
| <i>APORTACIONES</i>                                      | 143.3                 | 106.9                        | 80.3            | 75.1                       |
| GASTO CORRIENTE  | 143.3                 | 106.9                        | 80.3            | 75.1                       |
| GASTO DE CAPITAL   | 0.0                   |                              |                 | 0.0                        |
| <i>TRANSFERENCIAS</i>                                    | 0.0                   | 2.0                          | 2.0             | 0.0                        |
| GASTO CORRIENTE  | 0.0                   | 2.0                          | 2.0             | 0.0                        |
| GASTO DE CAPITAL   | 0.0                   |                              |                 | 0.0                        |



**CUADRO IV.1.13**  
**APORTACIONES Y TRANSFERENCIAS DE ORGANISMOS DE EDUCACIÓN, SALUD Y ASISTENCIA SOCIAL**  
(Millones de pesos)

| CONCEPTO   | ORIGINAL ANUAL<br>(1) | ENERO-SEPTIEMBRE 2011        |                 | AVANCE PORCENTUAL<br>(3/2) |
|--|-----------------------|------------------------------|-----------------|----------------------------|
|  |                       | PROGRAMADO MODIFICADO<br>(2) | EJERCIDO<br>(3) |                            |
| <b>Procuraduría Social</b>   | <b>224.3</b>          | <b>125.5</b>                 | <b>117.2</b>    | <b>93.4</b>                |
| <i>APORTACIONES</i>  | 224.3                 | 125.5                        | 117.2           | 93.4                       |
| GASTO CORRIENTE  | 224.3                 | 125.5                        | 117.2           | 93.4                       |
| GASTO DE CAPITAL   | 0.0                   |                              |                 | 0.0                        |
| <i>TRANSFERENCIAS</i>  | 0.0                   | 0.0                          | 0.0             | 0.0                        |
| GASTO CORRIENTE  | 0.0                   |                              |                 | 0.0                        |
| GASTO DE CAPITAL   | 0.0                   |                              |                 | 0.0                        |
| <b>Instituto para la Atención y Prevención de las Adicciones de la Ciudad de México</b>      | <b>0.0</b>            | <b>400.0</b>                 | <b>400.0</b>    | <b>100.0</b>               |
| <i>APORTACIONES</i>  | -                     | -                            | -               |                            |
| GASTO CORRIENTE  | -                     |                              |                 |                            |
| GASTO DE CAPITAL   | 0.0                   |                              |                 | 0.0                        |
| <i>TRANSFERENCIAS</i>  | 0.0                   | 400.0                        | 400.0           | 0.0                        |
| GASTO CORRIENTE  | 0.0                   | 355.4                        | 355.4           | 0.0                        |
| GASTO DE CAPITAL   | 0.0                   | 44.6                         | 44.6            | 0.0                        |
| <b>Instituto para la Integración al Desarrollo de las Personas con Discapacidad del D.F.</b> | <b>0.0</b>            | <b>1.1</b>                   | <b>0.0</b>      | <b>0.0</b>                 |
| <i>APORTACIONES</i>  | -                     | 1.1                          | -               |                            |
| GASTO CORRIENTE  | -                     | 1.1                          | -               |                            |
| GASTO DE CAPITAL   | 0.0                   |                              |                 | 0.0                        |
| <i>TRANSFERENCIAS</i>  | 0.0                   | 0.0                          | 0.0             | 0.0                        |
| GASTO CORRIENTE  | 0.0                   |                              |                 | 0.0                        |
| GASTO DE CAPITAL   | 0.0                   |                              |                 | 0.0                        |
| <b>Servicios de Salud Pública</b>  | <b>3,176.9</b>        | <b>2,573.7</b>               | <b>2,544.9</b>  | <b>98.9</b>                |
| <i>APORTACIONES</i>  | -                     | 49.8                         | 49.8            | 100.0                      |
| GASTO CORRIENTE  | -                     | 49.8                         | 49.8            | 100.0                      |
| GASTO DE CAPITAL   | 0.0                   |                              |                 | 0.0                        |
| <i>TRANSFERENCIAS</i>  | 3,176.9               | 2,523.8                      | 2,495.1         | 98.9                       |
| GASTO CORRIENTE  | 3,167.9               | 2,456.6                      | 2,429.5         | 98.9                       |
| GASTO DE CAPITAL   | 8.9                   | 67.2                         | 65.6            | 0.0                        |
| <b>Instituto del Deporte</b>   | <b>81.1</b>           | <b>57.9</b>                  | <b>41.7</b>     | <b>72.1</b>                |
| <i>APORTACIONES</i>  | 81.1                  | 48.9                         | 32.9            | 67.3                       |
| GASTO CORRIENTE  | 81.1                  | 48.9                         | 32.9            | 67.3                       |
| GASTO DE CAPITAL   | 0.0                   |                              |                 | 0.0                        |
| <i>TRANSFERENCIAS</i>  | 0.0                   | 9.0                          | 8.8             | 0.0                        |
| GASTO CORRIENTE  | 0.0                   | 9.0                          | 8.8             | 0.0                        |
| GASTO DE CAPITAL   | 0.0                   |                              |                 | 0.0                        |
| <b>Instituto de Educación Media Superior</b>   | <b>642.1</b>          | <b>500.8</b>                 | <b>457.4</b>    | <b>91.3</b>                |
| <i>APORTACIONES</i>  | 642.1                 | 500.8                        | 457.4           | 91.3                       |
| GASTO CORRIENTE  | 642.1                 | 500.8                        | 457.4           | 91.3                       |
| GASTO DE CAPITAL   | 0.0                   |                              |                 | 0.0                        |
| <i>TRANSFERENCIAS</i>  | 0.0                   | 0.0                          | 0.0             | 0.0                        |
| GASTO CORRIENTE  | 0.0                   |                              |                 | 0.0                        |
| GASTO DE CAPITAL   | 0.0                   |                              |                 | 0.0                        |

**CUADRO IV.1.13**  
**APORTACIONES Y TRANSFERENCIAS DE ORGANISMOS DE EDUCACIÓN, SALUD Y ASISTENCIA SOCIAL**  
(Millones de pesos)

| CONCEPTO  | ORIGINAL ANUAL<br>(1) | ENERO-SEPTIEMBRE 2011        |                       | AVANCE PORCENTUAL<br>(3/2) |
|---|-----------------------|------------------------------|-----------------------|----------------------------|
|   |                       | PROGRAMADO MODIFICADO<br>(2) | EJERCIDO<br>(3)       |                            |
| <b>Fideicomiso Educación Garantizada</b>                      | <b><u>1,626.8</u></b> | <b><u>1,244.3</u></b>        | <b><u>1,106.5</u></b> | <b><u>88.9</u></b>         |
| <i>APORTACIONES</i>   | 1,626.8               | 1,244.3                      | 1,106.5               | 88.9                       |
| GASTO CORRIENTE   | 1,626.8               | 1,244.3                      | 1,106.5               | 88.9                       |
| GASTO DE CAPITAL  | 0.0                   |                              |                       | 0.0                        |
| <i>TRANSFERENCIAS</i>   | 0.0                   | 0.0                          | 0.0                   | 0.0                        |
| GASTO CORRIENTE   | 0.0                   |                              |                       | 0.0                        |
| GASTO DE CAPITAL  | 0.0                   |                              |                       | 0.0                        |
| <b>Instituto Local de la Infraestructura Física Educativa</b> | <b><u>0.0</u></b>     | <b><u>23.6</u></b>           | <b><u>17.0</u></b>    | <b><u>72.2</u></b>         |
| <i>APORTACIONES</i>   | 0.0                   | 23.6                         | 17.0                  | 72.2                       |
| GASTO CORRIENTE   | 0.0                   | 18.0                         | 17.0                  | 94.6                       |
| GASTO DE CAPITAL  | 0.0                   | 5.6                          | 0.0                   | 0.0                        |
| <i>TRANSFERENCIAS</i>   | 0.0                   | 0.0                          | 0.0                   |                            |
| GASTO CORRIENTE   | 0.0                   | 0.0                          | 0.0                   |                            |
| GASTO DE CAPITAL  | 0.0                   | 0.0                          | 0.0                   |                            |
| <b>Instituto de Ciencia y Tecnología</b>                      | <b><u>526.1</u></b>   | <b><u>209.0</u></b>          | <b><u>197.6</u></b>   | <b><u>94.6</u></b>         |
| <i>APORTACIONES</i>   | 526.1                 | 209.0                        | 197.6                 | 94.6                       |
| GASTO CORRIENTE   | 392.1                 | 113.1                        | 102.4                 | 90.5                       |
| GASTO DE CAPITAL  | 134.0                 | 95.8                         | 95.2                  | 0.0                        |
| <i>TRANSFERENCIAS</i>   | 0.0                   | 0.0                          | 0.0                   | 0.0                        |
| GASTO CORRIENTE   | 0.0                   |                              |                       | 0.0                        |
| GASTO DE CAPITAL  | 0.0                   |                              |                       | 0.0                        |

Nota: Las cifras pueden no coincidir por efecto del redondeo.

CUADRO IV.1.14  
APORTACIONES Y TRANSFERENCIAS DE LAS CAJAS DE PREVISIÓN  
(Millones de pesos)

| CONCEPTO   | ORIGINAL ANUAL<br>(1) | ENERO-SEPTIEMBRE 2011        |                 | AVANCE PORCENTUAL<br>(3/2) |
|--|-----------------------|------------------------------|-----------------|----------------------------|
|  |                       | PROGRAMADO MODIFICADO<br>(2) | EJERCIDO<br>(3) |                            |
| <b>TOTAL</b>   | <b>354.0</b>          | <b>349.3</b>                 | <b>349.3</b>    | <b>100.0</b>               |
| <i>APORTACIONES</i>  | 354.0                 | 349.3                        | 349.3           | 100.0                      |
| GASTO CORRIENTE  | 354.0                 | 349.3                        | 349.3           | 0.0                        |
| GASTO DE CAPITAL   | 0.0                   | 0.0                          | 0.0             | 0.0                        |
| <i>TRANSFERENCIAS</i>                                      | 0.0                   | 0.0                          | 0.0             | 0.0                        |
| GASTO CORRIENTE  | 0.0                   | 0.0                          | 0.0             | 0.0                        |
| GASTO DE CAPITAL   | 0.0                   | 0.0                          | 0.0             | 0.0                        |
| <b>Caja de Previsión para Trabajadores a Lista de Raya</b> | <b>354.0</b>          | <b>349.3</b>                 | <b>349.3</b>    | <b>100.0</b>               |
| <i>APORTACIONES</i>  | 354.0                 | 349.3                        | 349.3           | 100.0                      |
| GASTO CORRIENTE  | 354.0                 | 349.3                        | 349.3           | 100.0                      |
| GASTO DE CAPITAL   | 0.0                   |                              |                 | 0.0                        |
| <i>TRANSFERENCIAS</i>                                      | 0.0                   | 0.0                          | 0.0             | 0.0                        |
| GASTO CORRIENTE  | 0.0                   |                              |                 | 0.0                        |
| GASTO DE CAPITAL   | 0.0                   |                              |                 | 0.0                        |
| <b>Caja de Previsión de la Policía Preventiva</b>          | <b>0.0</b>            | <b>0.0</b>                   | <b>0.0</b>      | <b>0.0</b>                 |
| <i>APORTACIONES</i>  | 0.0                   | 0.0                          | 0.0             | 0.0                        |
| GASTO CORRIENTE  | 0.0                   |                              |                 | 0.0                        |
| GASTO DE CAPITAL   | 0.0                   |                              |                 | 0.0                        |
| <i>TRANSFERENCIAS</i>                                      | 0.0                   | 0.0                          | 0.0             | 0.0                        |
| GASTO CORRIENTE  | 0.0                   |                              |                 | 0.0                        |
| GASTO DE CAPITAL   | 0.0                   |                              |                 | 0.0                        |
| <b>Caja de Previsión de la Policía Auxiliar</b>            | <b>0.0</b>            | <b>0.0</b>                   | <b>0.0</b>      | <b>0.0</b>                 |
| <i>APORTACIONES</i>  | 0.0                   | 0.0                          | 0.0             | 0.0                        |
| GASTO CORRIENTE  | 0.0                   |                              |                 | 0.0                        |
| GASTO DE CAPITAL   | 0.0                   |                              |                 | 0.0                        |
| <i>TRANSFERENCIAS</i>                                      | 0.0                   | 0.0                          | 0.0             | 0.0                        |
| GASTO CORRIENTE  | 0.0                   |                              |                 | 0.0                        |
| GASTO DE CAPITAL   | 0.0                   |                              |                 | 0.0                        |

Nota: Las cifras pueden no coincidir por efecto del redondeo.

**CUADRO IV.1.15**  
**APORTACIONES Y TRANSFERENCIAS DE OTRAS ENTIDADES**  
(Millones de pesos con un decimal)

| CONCEPTO  | ORIGINAL ANUAL<br>(1) | ENERO-SEPTIEMBRE 2011        |                 | AVANCE PORCENTUAL<br>(3/2) |
|---|-----------------------|------------------------------|-----------------|----------------------------|
|   |                       | PROGRAMADO MODIFICADO<br>(2) | EJERCIDO<br>(3) |                            |
| <b>TOTAL</b>  | <b>1,580.8</b>        | <b>1,287.8</b>               | <b>1,178.8</b>  | <b>91.5</b>                |
| <i>APORTACIONES</i>   | 1,580.8               | 1,278.0                      | 1,171.7         | 91.7                       |
| GASTO CORRIENTE   | 1,451.2               | 1,136.1                      | 1,049.1         | 92.3                       |
| GASTO DE CAPITAL  | 129.6                 | 141.9                        | 122.7           | 86.4                       |
| <i>TRANSFERENCIAS</i>   | 0.0                   | 9.8                          | 7.0             | 0.0                        |
| GASTO CORRIENTE   | 0.0                   | 2.3                          | 2.3             | 0.0                        |
| GASTO DE CAPITAL  | 0.0                   | 7.5                          | 4.8             | 0.0                        |
| <b>Heroico Cuerpo de Bomberos</b>                             | <b>518.0</b>          | <b>466.5</b>                 | <b>412.9</b>    | <b>88.5</b>                |
| <i>APORTACIONES</i>   | 518.0                 | 466.5                        | 412.9           | 88.5                       |
| GASTO CORRIENTE   | 498.4                 | 446.7                        | 405.8           | 90.9                       |
| GASTO DE CAPITAL  | 19.6                  | 19.9                         | 7.0             | 0.0                        |
| <i>TRANSFERENCIAS</i>   | 0.0                   | 0.0                          | 0.0             | 0.0                        |
| GASTO CORRIENTE   | 0.0                   |                              |                 | 0.0                        |
| GASTO DE CAPITAL  | 0.0                   |                              |                 | 0.0                        |
| <b>Fondo para el Desarrollo Social de la Ciudad de México</b> | <b>88.6</b>           | <b>88.6</b>                  | <b>84.0</b>     | <b>94.8</b>                |
| <i>APORTACIONES</i>   | 88.6                  | 88.6                         | 84.0            | 94.8                       |
| GASTO CORRIENTE   | 0.0                   |                              |                 | 0.0                        |
| GASTO DE CAPITAL  | 88.6                  | 88.6                         | 84.0            | 94.8                       |
| <i>TRANSFERENCIAS</i>   | 0.0                   | 0.0                          | 0.0             | 0.0                        |
| GASTO CORRIENTE   | 0.0                   |                              |                 | 0.0                        |
| GASTO DE CAPITAL  | 0.0                   |                              |                 | 0.0                        |
| <b>Fondo Mixto de Promoción Turística</b>                     | <b>149.9</b>          | <b>77.7</b>                  | <b>69.1</b>     | <b>89.0</b>                |
| <i>APORTACIONES</i>   | 149.9                 | 77.7                         | 69.1            | 89.0                       |
| GASTO CORRIENTE   | 149.9                 | 77.7                         | 69.1            | 89.0                       |
| GASTO DE CAPITAL  | 0.0                   |                              |                 | 0.0                        |
| <i>TRANSFERENCIAS</i>   | 0.0                   | 0.0                          | 0.0             | 0.0                        |
| GASTO CORRIENTE   | 0.0                   |                              |                 | 0.0                        |
| GASTO DE CAPITAL  | 0.0                   |                              |                 | 0.0                        |
| <b>Fondo Ambiental Público</b>                                | <b>163.8</b>          | <b>125.3</b>                 | <b>125.3</b>    | <b>100.0</b>               |
| <i>APORTACIONES</i>   | 163.8                 | 122.7                        | 122.7           | 100.0                      |
| GASTO CORRIENTE   | 163.8                 | 122.7                        | 122.7           | 100.0                      |
| GASTO DE CAPITAL  | 0.0                   |                              |                 | 0.0                        |
| <i>TRANSFERENCIAS</i>   | 0.0                   | 2.6                          | 2.6             | 0.0                        |
| GASTO CORRIENTE   | 0.0                   | 2.3                          | 2.3             | 0.0                        |
| GASTO DE CAPITAL  | 0.0                   | 0.3                          | 0.3             | 0.0                        |
| <b>Fideicomiso Museo Arte Popular Mexicano</b>                | <b>6.6</b>            | <b>4.8</b>                   | <b>4.8</b>      | <b>100.0</b>               |
| <i>APORTACIONES</i>   | 6.6                   | 4.8                          | 4.8             | 100.0                      |
| GASTO CORRIENTE   | 6.6                   | 4.8                          | 4.8             | 100.0                      |
| GASTO DE CAPITAL  | 0.0                   |                              |                 | 0.0                        |
| <i>TRANSFERENCIAS</i>   | 0.0                   | 0.0                          | 0.0             | 0.0                        |
| GASTO CORRIENTE   | 0.0                   |                              |                 | 0.0                        |
| GASTO DE CAPITAL  | 0.0                   |                              |                 | 0.0                        |

**CUADRO IV.1.15**  
**APORTACIONES Y TRANSFERENCIAS DE OTRAS ENTIDADES**  
(Millones de pesos)

| CONCEPTO  | ORIGINAL ANUAL<br>(1) | ENERO-SEPTIEMBRE 2011        |                 | AVANCE PORCENTUAL<br>(3/2) |
|---|-----------------------|------------------------------|-----------------|----------------------------|
|   |                       | PROGRAMADO MODIFICADO<br>(2) | EJERCIDO<br>(3) |                            |
| <b>Fondo de Desarrollo Económico</b>                                | <b>0.0</b>            | <b>0.0</b>                   | <b>0.0</b>      | <b>0.0</b>                 |
| <i>APORTACIONES</i>   | 0.0                   | 0.0                          | 0.0             | 0.0                        |
| GASTO CORRIENTE   | 0.0                   |                              |                 | 0.0                        |
| GASTO DE CAPITAL  | 0.0                   |                              |                 | 0.0                        |
| <i>TRANSFERENCIAS</i>   | 0.0                   | 0.0                          | 0.0             | 0.0                        |
| GASTO CORRIENTE   | 0.0                   |                              |                 | 0.0                        |
| GASTO DE CAPITAL  | 0.0                   |                              |                 | 0.0                        |
| <b>Corporación Mexicana de Impresión, S.A. de C.V.</b>              | <b>0.0</b>            | <b>0.0</b>                   | <b>0.0</b>      | <b>0.0</b>                 |
| <i>APORTACIONES</i>   | 0.0                   | 0.0                          | 0.0             | 0.0                        |
| GASTO CORRIENTE   | 0.0                   |                              |                 | 0.0                        |
| GASTO DE CAPITAL  | 0.0                   |                              |                 | 0.0                        |
| <i>TRANSFERENCIAS</i>   | 0.0                   | 0.0                          | 0.0             | 0.0                        |
| GASTO CORRIENTE   | 0.0                   |                              |                 | 0.0                        |
| GASTO DE CAPITAL  | 0.0                   |                              |                 | 0.0                        |
| <b>Servicios Metropolitanos, S.A. de C.V.</b>                       | <b>0.0</b>            | <b>0.0</b>                   | <b>0.0</b>      | <b>0.0</b>                 |
| <i>APORTACIONES</i>   | 0.0                   | 0.0                          | 0.0             | 0.0                        |
| GASTO CORRIENTE   | 0.0                   |                              |                 | 0.0                        |
| GASTO DE CAPITAL  | 0.0                   |                              |                 | 0.0                        |
| <i>TRANSFERENCIAS</i>   | 0.0                   | 0.0                          | 0.0             | 0.0                        |
| GASTO CORRIENTE   | 0.0                   |                              |                 | 0.0                        |
| GASTO DE CAPITAL  | 0.0                   |                              |                 | 0.0                        |
| <b>Fideicomiso para el Mejoramiento de las Vías de Comunicación</b> | <b>7.8</b>            | <b>5.7</b>                   | <b>1.3</b>      | <b>22.2</b>                |
| <i>APORTACIONES</i>   | 7.8                   | 5.7                          | 1.3             | 22.2                       |
| GASTO CORRIENTE   | 7.8                   | 5.7                          | 1.3             | 22.2                       |
| GASTO DE CAPITAL  | 0.0                   |                              |                 | 0.0                        |
| <i>TRANSFERENCIAS</i>   | 0.0                   | 0.0                          | 0.0             | 0.0                        |
| GASTO CORRIENTE   | 0.0                   |                              |                 | 0.0                        |
| GASTO DE CAPITAL  | 0.0                   |                              |                 | 0.0                        |
| <b>Fondo de Seguridad Pública</b>                                   | <b>0.0</b>            | <b>0.0</b>                   | <b>0.0</b>      | <b>0.0</b>                 |
| <i>APORTACIONES</i>   | 0.0                   | 0.0                          | 0.0             | 0.0                        |
| GASTO CORRIENTE   | 0.0                   |                              |                 | 0.0                        |
| GASTO DE CAPITAL  | 0.0                   |                              |                 | 0.0                        |
| <i>TRANSFERENCIAS</i>   | 0.0                   | 0.0                          | 0.0             | 0.0                        |
| GASTO CORRIENTE   | 0.0                   |                              |                 | 0.0                        |
| GASTO DE CAPITAL  | 0.0                   |                              |                 | 0.0                        |

**CUADRO IV.1.15**  
**APORTACIONES Y TRANSFERENCIAS DE OTRAS ENTIDADES**  
(Millones de pesos)

| CONCEPTO  | ORIGINAL ANUAL<br>(1) | ENERO-SEPTIEMBRE 2011        |                    | AVANCE PORCENTUAL<br>(3/2) |
|---|-----------------------|------------------------------|--------------------|----------------------------|
|   |                       | PROGRAMADO MODIFICADO<br>(2) | EJERCIDO<br>(3)    |                            |
| <b>Procuraduría Ambiental y del Ordenamiento Territorial</b>                    | <b><u>102.3</u></b>   | <b><u>77.0</u></b>           | <b><u>61.0</u></b> | <b><u>79.2</u></b>         |
| <i>APORTACIONES</i>   | 102.3                 | 77.0                         | 61.0               | 79.2                       |
| GASTO CORRIENTE   | 101.1                 | 75.9                         | 60.9               | 80.2                       |
| GASTO DE CAPITAL  | 1.2                   | 1.1                          | 0.1                | 0.0                        |
| <i>TRANSFERENCIAS</i>   | 0.0                   | 0.0                          | 0.0                | 0.0                        |
| GASTO CORRIENTE   | 0.0                   |                              |                    | 0.0                        |
| GASTO DE CAPITAL  | 0.0                   |                              |                    | 0.0                        |
| <b>Fideicomiso Centro Histórico de la Ciudad de México</b>                      | <b><u>68.0</u></b>    | <b><u>73.5</u></b>           | <b><u>67.0</u></b> | <b><u>91.1</u></b>         |
| <i>APORTACIONES</i>   | 68.0                  | 66.4                         | 62.6               | 94.3                       |
| GASTO CORRIENTE   | 68.0                  | 51.3                         | 48.4               | 94.2                       |
| GASTO DE CAPITAL  | 0.0                   | 15.1                         | 14.2               | 0.0                        |
| <i>TRANSFERENCIAS</i>   | 0.0                   | 7.2                          | 4.4                | 0.0                        |
| GASTO CORRIENTE   | 0.0                   |                              |                    | 0.0                        |
| GASTO DE CAPITAL  | 0.0                   | 7.2                          | 4.4                | 0.0                        |
| <b>Fideicomiso de Recuperación Crediticia del Distrito Federal (FIDERE III)</b> | <b><u>7.5</u></b>     | <b><u>5.7</u></b>            | <b><u>5.7</u></b>  | <b><u>100.0</u></b>        |
| <i>APORTACIONES</i>   | 7.5                   | 5.7                          | 5.7                | 100.0                      |
| GASTO CORRIENTE   | 7.5                   | 5.7                          | 5.7                | 100.0                      |
| GASTO DE CAPITAL  | 0.0                   |                              |                    | 0.0                        |
| <i>TRANSFERENCIAS</i>   | 0.0                   | 0.0                          | 0.0                | 0.0                        |
| GASTO CORRIENTE   | 0.0                   |                              |                    | 0.0                        |
| GASTO DE CAPITAL  | 0.0                   |                              |                    | 0.0                        |
| <b>Fondo para Atención y Apoyo para las Víctimas del Delito</b>                 | <b><u>0.0</u></b>     | <b><u>0.0</u></b>            | <b><u>0.0</u></b>  | <b><u>0.0</u></b>          |
| <i>APORTACIONES</i>   | 0.0                   | 0.0                          | 0.0                | 0.0                        |
| GASTO CORRIENTE   | 0.0                   |                              |                    | 0.0                        |
| GASTO DE CAPITAL  | 0.0                   |                              |                    | 0.0                        |
| <i>TRANSFERENCIAS</i>   | 0.0                   | 0.0                          | 0.0                | 0.0                        |
| GASTO CORRIENTE   | 0.0                   |                              |                    | 0.0                        |
| GASTO DE CAPITAL  | 0.0                   |                              |                    | 0.0                        |
| <b>Fideicomiso Museo del Estanquillo</b>  | <b><u>10.6</u></b>    | <b><u>7.9</u></b>            | <b><u>7.9</u></b>  | <b><u>100.0</u></b>        |
| <i>APORTACIONES</i>   | 10.6                  | 7.9                          | 7.9                | 100.0                      |
| GASTO CORRIENTE   | 10.6                  | 7.9                          | 7.9                | 100.0                      |
| GASTO DE CAPITAL  | 0.0                   |                              |                    | 0.0                        |
| <i>TRANSFERENCIAS</i>   | 0.0                   | 0.0                          | 0.0                | 0.0                        |
| GASTO CORRIENTE   | 0.0                   |                              |                    | 0.0                        |
| GASTO DE CAPITAL  | 0.0                   |                              |                    | 0.0                        |

**CUADRO IV.1.15**  
**APORTACIONES Y TRANSFERENCIAS DE OTRAS ENTIDADES**  
(Millones de pesos)

| CONCEPTO   | ORIGINAL ANUAL<br>(1) | ENERO-SEPTIEMBRE 2011        |                 | AVANCE PORCENTUAL<br>(3/2) |
|--|-----------------------|------------------------------|-----------------|----------------------------|
|  |                       | PROGRAMADO MODIFICADO<br>(2) | EJERCIDO<br>(3) |                            |
| <b>Fideicomiso Público "Ciudad Digital"</b>                    | <b>9.3</b>            | <b>7.0</b>                   | <b>0.0</b>      | <b>0.0</b>                 |
| <i>APORTACIONES</i>  | 9.3                   | 7.0                          | -               | 0.0                        |
| GASTO CORRIENTE  | 9.3                   | 7.0                          | -               | 0.0                        |
| GASTO DE CAPITAL   | 0.0                   |                              |                 | 0.0                        |
| <i>TRANSFERENCIAS</i>  | 0.0                   | 0.0                          | 0.0             | 0.0                        |
| GASTO CORRIENTE  | 0.0                   |                              |                 | 0.0                        |
| GASTO DE CAPITAL   | 0.0                   |                              |                 | 0.0                        |
| <b>Fideicomiso Público Complejo Ambiental Xochimilco</b>       | <b>30.6</b>           | <b>19.4</b>                  | <b>19.4</b>     | <b>100.0</b>               |
| <i>APORTACIONES</i>  | 30.6                  | 19.4                         | 19.4            | 100.0                      |
| GASTO CORRIENTE  | 10.5                  | 7.9                          | 7.9             | 100.0                      |
| GASTO DE CAPITAL   | 20.1                  | 11.5                         | 11.5            | 100.0                      |
| <i>TRANSFERENCIAS</i>  | 0.0                   | 0.0                          | 0.0             | 0.0                        |
| GASTO CORRIENTE  | 0.0                   |                              |                 | 0.0                        |
| GASTO DE CAPITAL   | 0.0                   |                              |                 | 0.0                        |
| <b>Fideicomiso Fondo de Apoyo a la Procuración de Justicia</b> | <b>0.0</b>            | <b>1.4</b>                   | <b>1.4</b>      | <b>0.0</b>                 |
| <i>APORTACIONES</i>  | 0.0                   | 1.4                          | 1.4             | 0.0                        |
| GASTO CORRIENTE  | 0.0                   | 1.4                          | 1.4             | 0.0                        |
| GASTO DE CAPITAL   | 0.0                   |                              |                 | 0.0                        |
| <i>TRANSFERENCIAS</i>  | 0.0                   | 0.0                          | 0.0             | 0.0                        |
| GASTO CORRIENTE  | 0.0                   |                              |                 | 0.0                        |
| GASTO DE CAPITAL   | 0.0                   |                              |                 | 0.0                        |
| <b>Escuela de Administración Pública</b>                       | <b>55.6</b>           | <b>43.8</b>                  | <b>35.5</b>     | <b>81.2</b>                |
| <i>APORTACIONES</i>  | 55.6                  | 43.8                         | 35.5            | 81.2                       |
| GASTO CORRIENTE  | 55.6                  | 43.1                         | 34.9            | 81.0                       |
| GASTO DE CAPITAL   | 0.0                   | 0.6                          | 0.6             | 0.0                        |
| <i>TRANSFERENCIAS</i>  | 0.0                   | 0.0                          | 0.0             | 0.0                        |
| GASTO CORRIENTE  | 0.0                   |                              |                 | 0.0                        |
| GASTO DE CAPITAL   | 0.0                   |                              |                 | 0.0                        |

**CUADRO IV.1.15**  
**APORTACIONES Y TRANSFERENCIAS DE OTRAS ENTIDADES**  
(Millones de pesos)

| CONCEPTO   | ORIGINAL ANUAL<br>(1) | ENERO-SEPTIEMBRE 2011        |                     | AVANCE PORCENTUAL<br>(3/2) |
|--|-----------------------|------------------------------|---------------------|----------------------------|
|  |                       | PROGRAMADO MODIFICADO<br>(2) | EJERCIDO<br>(3)     |                            |
| <b>Calidad de Vida, Progreso y Desarrollo para la Ciudad de México, S.A. de C.V.</b> | <b><u>9.2</u></b>     | <b><u>6.7</u></b>            | <b><u>6.7</u></b>   | <b><u>100.0</u></b>        |
| <i>APORTACIONES</i>  | 9.2                   | 6.7                          | 6.7                 | 100.0                      |
| GASTO CORRIENTE  | 9.2                   | 6.7                          | 6.7                 | 100.0                      |
| GASTO DE CAPITAL   | 0.0                   |                              |                     | 0.0                        |
| <i>TRANSFERENCIAS</i>  | 0.0                   | 0.0                          | 0.0                 | 0.0                        |
| GASTO CORRIENTE  | 0.0                   |                              |                     | 0.0                        |
| GASTO DE CAPITAL   | 0.0                   |                              |                     | 0.0                        |
| <b>Instituto de Verificación Administrativa</b>                                      | <b><u>353.1</u></b>   | <b><u>276.9</u></b>          | <b><u>276.9</u></b> | <b><u>100.0</u></b>        |
| <i>APORTACIONES</i>  | 353.1                 | 276.9                        | 276.9               | 100.0                      |
| GASTO CORRIENTE  | 353.1                 | 271.7                        | 271.7               | 100.0                      |
| GASTO DE CAPITAL   | 0.0                   | 5.2                          | 5.2                 | 0.0                        |
| <i>TRANSFERENCIAS</i>  | 0.0                   | 0.0                          | 0.0                 | 0.0                        |
| GASTO CORRIENTE  | 0.0                   |                              |                     | 0.0                        |
| GASTO DE CAPITAL   | 0.0                   |                              |                     | 0.0                        |

Nota: Las cifras pueden no coincidir por efecto del redondeo.



**IV.1.16 RESUMEN ADMINISTRATIVO**

En este apartado se presenta la evolución presupuestal al mes de septiembre de las Dependencias, Órganos Desconcentrados, Organismos y Entidades, así como de los Órganos Autónomos.

| CUADRO IV.1.16<br>RESUMEN ADMINISTRATIVO DEL GOBIERNO DEL D.F.<br>(Millones de pesos) |                       |                              |                 |                  |                   |             |
|---|-----------------------|------------------------------|-----------------|------------------|-------------------|-------------|
| UNIDAD RESPONSABLE  | ORIGINAL ANUAL<br>(1) | ENERO-SEPTIEMBRE 2011        |                 |                  | AVANCE PORCENTUAL |             |
|   |                       | PROGRAMADO MODIFICADO<br>(2) | EJERCIDO<br>(3) | DEVENGADO<br>(4) | (3/2)             | (4/2)       |
| <b>TOTAL GDF</b>  | <b>137,012.5</b>      | <b>94,418.2</b>              | <b>89,749.0</b> | <b>91,165.4</b>  | <b>95.1</b>       | <b>96.6</b> |
| <b>SECTOR CENTRAL</b>   | <b>97,967.7</b>       | <b>64,611.7</b>              | <b>63,651.3</b> | <b>63,935.1</b>  | <b>98.5</b>       | <b>99.0</b> |
| <b>ORGANISMOS Y ENTIDADES</b>   | <b>30,810.1</b>       | <b>23,937.9</b>              | <b>20,246.7</b> | <b>21,379.3</b>  | <b>84.6</b>       | <b>89.3</b> |
| <b>ÓRGANOS AUTÓNOMOS</b>  | <b>8,234.7</b>        | <b>5,868.5</b>               | <b>5,851.0</b>  | <b>5,851.0</b>   | <b>99.7</b>       | <b>99.7</b> |
| <b>SECTOR CENTRAL</b>   |                       |                              |                 |                  |                   |             |
| <b>DEPENDENCIAS</b>   | <b>39,596.1</b>       | <b>27,731.0</b>              | <b>27,196.8</b> | <b>27,224.5</b>  | <b>98.1</b>       | <b>98.2</b> |
| JEFATURA DE GOBIERNO DEL D.F.   | 177.2                 | 100.3                        | 99.7            | 99.7             | 99.4              | 99.4        |
| SECRETARÍA DE GOBIERNO  | 2,270.6               | 1,590.1                      | 1,578.5         | 1,580.5          | 99.3              | 99.4        |
| SECRETARÍA DE DESARROLLO URBANO Y VIVIENDA  | 256.1                 | 135.9                        | 130.5           | 130.5            | 96.0              | 96.0        |
| SECRETARÍA DE DESARROLLO ECONÓMICO  | 180.2                 | 106.8                        | 106.8           | 106.8            | 100.0             | 100.0       |
| SECRETARÍA DE TURISMO   | 83.1                  | 40.0                         | 40.0            | 40.0             | 100.0             | 100.0       |
| SECRETARÍA DEL MEDIO AMBIENTE   | 956.6                 | 639.4                        | 638.9           | 638.9            | 99.9              | 99.9        |
| SECRETARÍA DE OBRAS Y SERVICIOS   | 5,709.8               | 2,852.1                      | 2,723.8         | 2,723.8          | 95.5              | 95.5        |
| SECRETARÍA DE DESARROLLO SOCIAL   | 1,469.4               | 1,141.3                      | 1,106.6         | 1,110.2          | 97.0              | 97.3        |
| SECRETARÍA DE FINANZAS  | 1,817.2               | 1,293.0                      | 1,291.6         | 1,293.0          | 99.9              | 100.0       |
| SECRETARÍA DE TRANSPORTES Y VIALIDAD  | 1,091.7               | 607.1                        | 600.5           | 600.5            | 98.9              | 98.9        |
| SECRETARÍA DE SEGURIDAD PÚBLICA   | 11,450.7              | 8,583.1                      | 8,579.7         | 8,579.9          | 100.0             | 100.0       |
| SECRETARÍA DE SALUD   | 5,432.1               | 4,403.4                      | 4,128.0         | 4,148.6          | 93.7              | 94.2        |
| SECRETARÍA DE CULTURA   | 433.2                 | 391.3                        | 375.0           | 375.0            | 95.8              | 95.8        |
| SECRETARÍA DEL TRABAJO Y FOMENTO AL EMPLEO  | 826.0                 | 532.1                        | 531.5           | 531.5            | 99.9              | 99.9        |
| SECRETARÍA DE PROTECCIÓN CIVIL  | 154.1                 | 89.9                         | 83.4            | 83.4             | 92.8              | 92.8        |
| SECRETARÍA DE DES. RURAL Y EQ. P/ LAS COMUNIDADES                                     | 195.3                 | 89.3                         | 85.5            | 85.5             | 95.7              | 95.7        |
| SECRETARÍA DE EDUCACIÓN   | 337.6                 | 262.7                        | 251.5           | 251.5            | 95.8              | 95.8        |
| OFICIALÍA MAYOR   | 879.8                 | 644.5                        | 638.4           | 638.4            | 99.0              | 99.0        |
| CONTRALORÍA GENERAL   | 330.2                 | 273.3                        | 273.3           | 273.3            | 100.0             | 100.0       |
| PROCURADURÍA GRAL. DE JUSTICIA DEL D.F.   | 4,567.6               | 3,192.2                      | 3,170.7         | 3,170.7          | 99.3              | 99.3        |
| CONSEJERÍA JURÍDICA Y DE SERVICIOS LEGALES  | 977.8                 | 763.2                        | 763.0           | 763.0            | 100.0             | 100.0       |
| <b>DELEGACIONES</b>   | <b>23,551.6</b>       | <b>13,748.6</b>              | <b>13,700.3</b> | <b>13,721.3</b>  | <b>99.6</b>       | <b>99.8</b> |
| DELEGACIÓN ALVARO OBREGÓN   | 1,656.7               | 918.4                        | 918.4           | 918.4            | 100.0             | 100.0       |
| DELEGACIÓN AZCAPOTZALCO   | 1,142.1               | 708.4                        | 706.3           | 706.3            | 99.7              | 99.7        |
| DELEGACIÓN BENITO JUÁREZ  | 1,153.1               | 689.0                        | 684.9           | 684.9            | 99.4              | 99.4        |
| DELEGACIÓN COYOACÁN   | 1,479.9               | 923.6                        | 922.4           | 922.4            | 99.9              | 99.9        |
| DELEGACIÓN CUAJIMALPA DE MORELOS  | 770.6                 | 495.1                        | 493.8           | 493.8            | 99.7              | 99.7        |
| DELEGACIÓN CUAUHTÉMOC   | 2,112.9               | 1,401.5                      | 1,401.5         | 1,401.5          | 100.0             | 100.0       |
| DELEGACIÓN GUSTAVO A. MADERO  | 2,715.5               | 1,500.7                      | 1,495.3         | 1,495.3          | 99.6              | 99.6        |
| DELEGACIÓN IZTACALCO  | 1,127.8               | 647.2                        | 645.8           | 645.8            | 99.8              | 99.8        |
| DELEGACIÓN IZTAPALAPA   | 3,173.1               | 1,703.8                      | 1,697.4         | 1,703.8          | 99.6              | 100.0       |
| DELEGACIÓN LA MAGDALENA CONTRERAS   | 738.6                 | 445.3                        | 440.9           | 445.3            | 99.0              | 100.0       |
| DELEGACIÓN MIGUEL HIDALGO   | 1,445.1               | 731.7                        | 726.8           | 729.2            | 99.3              | 99.7        |
| DELEGACIÓN MILPA ALTA   | 785.5                 | 466.1                        | 466.0           | 466.1            | 100.0             | 100.0       |
| DELEGACIÓN TLÁHUAC  | 993.3                 | 629.3                        | 620.2           | 620.2            | 98.6              | 98.6        |
| DELEGACIÓN TLALPAN  | 1,523.1               | 770.7                        | 770.5           | 770.7            | 100.0             | 100.0       |
| DELEGACIÓN VENUSTIANO CARRANZA  | 1,554.1               | 1,003.9                      | 1,003.8         | 1,003.8          | 100.0             | 100.0       |
| DELEGACIÓN XOCHIMILCO   | 1,180.3               | 713.9                        | 706.3           | 713.9            | 98.9              | 100.0       |
| <b>ÓRGANOS DESCONCENTRADOS</b>  | <b>31,147.0</b>       | <b>20,183.4</b>              | <b>19,885.9</b> | <b>20,120.9</b>  | <b>98.5</b>       | <b>99.7</b> |
| AUTORIDAD DEL CENTRO HISTÓRICO  | 155.7                 | 87.1                         | 83.7            | 83.7             | 96.0              | 96.0        |
| AUTORIDAD DEL ESPACIO PÚBLICO   | 125.5                 | 82.7                         | 77.3            | 82.3             | 93.4              | 99.5        |
| CENTRO DE ATENCIÓN A EMERGENCIAS Y PROTECCIÓN   |                       |                              |                 |                  |                   |             |
| CIUDADANA DE LA CIUDAD DE MÉXICO  | 1,875.6               | 399.6                        | 399.6           | 399.6            | 100.0             | 100.0       |
| SISTEMA DE AGUAS DE LA CD. DE MÉXICO  | 9,494.1               | 6,304.5                      | 6,067.7         | 6,297.7          | 96.2              | 99.9        |
| PLANTA DE ASFALTO   | 593.1                 | 371.3                        | 366.1           | 366.1            | 98.6              | 98.6        |
| PROYECTO METRO  | 6,268.2               | 2,897.3                      | 2,897.3         | 2,897.3          | 100.0             | 100.0       |
| INSTITUTO PARA LA ATENCIÓN DE LOS ADULTOS MAYORES EN EL DISTRITO FEDERAL              | 5,431.5               | 4,482.8                      | 4,450.2         | 4,450.2          | 99.3              | 99.3        |
| COORDINACIÓN DE LOS CENTROS DE TRANSFERENCIA MODAL                                    | 0.0                   | 6.3                          | 6.2             | 6.2              | 97.6              | 97.6        |
| INSTITUTO TÉCNICO DE FORMACIÓN POLICIAL   | 123.7                 | 68.7                         | 68.1            | 68.1             | 99.1              | 99.1        |
| INSTITUTO DE FORMACIÓN PROFESIONAL  | 32.6                  | 23.0                         | 23.0            | 23.0             | 100.0             | 100.0       |
| POLICÍA AUXILIAR DEL D. F.  | 4,088.6               | 3,250.9                      | 3,246.3         | 3,246.3          | 99.9              | 99.9        |

CUADRO IV.1.16  
RESUMEN ADMINISTRATIVO DEL GOBIERNO DEL D.F.  
(Millones de pesos)

| UNIDAD RESPONSABLE  | ORIGINAL ANUAL (1) | ENERO-SEPTIEMBRE 2011     |                 |                 | AVANCE PORCENTUAL |              |
|---|--------------------|---------------------------|-----------------|-----------------|-------------------|--------------|
|   |                    | PROGRAMADO MODIFICADO (2) | EJERCIDO (3)    | DEVENGADO (4)   | (3/2)             | (4/2)        |
| POLICÍA BANCARIA E INDUSTRIAL   | 2,886.7            | 2,181.0                   | 2,172.9         | 2,172.9         | 99.6              | 99.6         |
| SISTEMA DE RADIO Y TELEVISIÓN DIGITAL   | 71.9               | 25.5                      | 25.5            | 25.5            | 100.0             | 100.0        |
| AGENCIA DE PROTECCIÓN SANITARIA   | 0.0                | 2.6                       | 2.1             | 2.1             | 79.1              | 79.1         |
| <b>OTRAS</b>  | <b>3,673.0</b>     | <b>2,948.8</b>            | <b>2,868.3</b>  | <b>2,868.3</b>  | <b>97.3</b>       | <b>97.3</b>  |
| DEUDA PÚBLICA DEL DISTRITO FEDERAL  | 3,673.0            | 2,948.8                   | 2,868.3         | 2,868.3         | 97.3              | 97.3         |
| <b>ORGANISMOS Y ENTIDADES</b>   | <b>30,810.1</b>    | <b>23,937.9</b>           | <b>20,246.7</b> | <b>21,379.3</b> | <b>84.6</b>       | <b>89.3</b>  |
| <b>ENTIDADES DE TRANSPORTE</b>  | <b>13,362.7</b>    | <b>7,625.5</b>            | <b>7,543.4</b>  | <b>7,546.7</b>  | <b>98.9</b>       | <b>99.0</b>  |
| SISTEMA DE TRANSPORTE COLECTIVO (METRO)   | 10,723.9           | 5,890.0                   | 5,852.9         | 5,852.9         | 99.4              | 99.4         |
| RED DE TRANSPORTE DE PASAJEROS DEL D.F.   | 1,329.8            | 967.6                     | 929.0           | 932.4           | 96.0              | 96.4         |
| SERVICIO DE TRANSPORTES ELÉCTRICOS DEL D.F.   | 1,122.8            | 651.7                     | 648.1           | 648.1           | 99.4              | 99.4         |
| FIDEICOMISO P/ EL FONDO DE PROMOCIÓN P/ EL FINANCIAMIENTO DEL TRANSPORTE PÚBLICO METROBÚS | 24.5               | 27.0                      | 27.0            | 27.0            | 100.0             | 100.0        |
|   | 161.7              | 89.2                      | 86.4            | 86.4            | 96.8              | 96.8         |
| <b>ENTIDADES DE VIVIENDA</b>  | <b>2,635.4</b>     | <b>1,664.7</b>            | <b>1,370.3</b>  | <b>1,664.3</b>  | <b>82.3</b>       | <b>100.0</b> |
| INSTITUTO DE VIVIENDA DEL D.F.  | 2,635.4            | 1,664.7                   | 1,370.3         | 1,664.3         | 82.3              | 100.0        |
| <b>ORGANISMOS DE EDUCACIÓN, SALUD Y ASISTENCIA SOCIAL</b>                                 | <b>9,330.7</b>     | <b>7,950.2</b>            | <b>5,713.5</b>  | <b>6,507.0</b>  | <b>71.9</b>       | <b>81.8</b>  |
| SERVICIOS DE SALUD PÚBLICA DEL D.F.   | 3,195.8            | 3,030.3                   | 2,210.4         | 2,210.4         | 72.9              | 72.9         |
| SIST. PARA EL DES. INTEGRAL DE LA FAM. DEL D.F.   | 2,745.6            | 2,142.5                   | 1,530.0         | 2,043.7         | 71.4              | 95.4         |
| INSTITUTO DE EDUCACIÓN MEDIA SUPERIOR   | 642.1              | 500.8                     | 453.4           | 456.3           | 90.5              | 91.1         |
| INSTITUTO DE LA JUVENTUD DEL DISTRITO FEDERAL   | 110.0              | 54.6                      | 52.8            | 52.8            | 96.7              | 96.7         |
| PROCURADURÍA SOCIAL DEL DISTRITO FEDERAL  | 224.3              | 125.5                     | 104.0           | 106.8           | 82.8              | 85.1         |
| INSTITUTO DE LAS MUJERES DEL D.F.   | 143.3              | 109.2                     | 79.8            | 92.2            | 73.1              | 84.5         |
| INSTITUTO DE CIENCIA Y TECNOLOGÍA DEL D.F.  | 526.1              | 209.0                     | 177.6           | 177.6           | 85.0              | 85.0         |
| FID. EDUCACIÓN GARANTIZADA DEL D.F.   | 1,632.9            | 1,278.5                   | 1,013.9         | 1,274.4         | 79.3              | 99.7         |
| CONSEJO DE EVALUACIÓN DEL DESARROLLO SOCIAL DEL D.F.                                      | 23.4               | 16.8                      | 12.3            | 12.3            | 73.4              | 73.4         |
| INSTITUTO DEL DEPORTE DEL D.F.  | 87.2               | 58.4                      | 35.7            | 35.7            | 61.2              | 61.2         |
| INSTITUTO LOCAL DE LA INFRAESTRUCTURA FÍSICA EDUCATIVA DEL D.F.                           | 0.0                | 23.6                      | 9.0             | 9.0             | 38.3              | 38.3         |
| INSTITUTO PARA LA INTEGRACIÓN AL DESARROLLO DE LAS PERSONAS CON DISCAPACIDAD DEL D.F.     | 0.0                | 1.1                       | 0.0             | 0.0             | 0.0               | 0.0          |
| INSTITUTO PARA LA ATENCIÓN Y PREVENCIÓN DE LAS ADICCIONES DE LA CIUDAD DE MÉXICO          | 0.0                | 400.0                     | 34.7            | 35.7            | 8.7               | 8.9          |
| <b>ORGANISMOS CAJAS DE PREVISIÓN</b>  | <b>3,202.6</b>     | <b>4,416.0</b>            | <b>4,182.1</b>  | <b>4,182.1</b>  | <b>94.7</b>       | <b>94.7</b>  |
| CAJA DE PREV. P/TRAB. A LISTA DE RAYA DEL D.F.  | 1,292.5            | 1,082.8                   | 1,030.0         | 1,030.0         | 95.1              | 95.1         |
| CAJA DE PREV. DE LA POLICÍA PREVENT. DEL D.F.   | 1,400.2            | 2,954.1                   | 2,855.3         | 2,855.3         | 96.7              | 96.7         |
| CAJA DE PREV. DE LA POLICÍA AUXILIAR DEL D.F.   | 509.9              | 379.2                     | 296.7           | 296.7           | 78.3              | 78.3         |
| <b>OTRAS ENTIDADES</b>  | <b>2,278.8</b>     | <b>2,281.5</b>            | <b>1,437.5</b>  | <b>1,479.2</b>  | <b>63.0</b>       | <b>64.8</b>  |
| HEROICO CUERPO DE BOMBEROS DEL D.F.   | 518.0              | 466.5                     | 399.0           | 399.0           | 85.5              | 85.5         |
| FONDO P/ EL DES. SOC. DE LA CD. DE MÉXICO   | 194.6              | 147.6                     | 112.0           | 112.0           | 75.9              | 75.9         |
| FONDO MIXTO DE PROMOCIÓN TURÍSTICA DEL D.F.   | 181.5              | 99.6                      | 68.1            | 73.1            | 68.4              | 73.4         |
| FONDO AMBIENTAL PÚBLICO DEL D.F.  | 163.8              | 187.0                     | 88.5            | 88.5            | 47.3              | 47.3         |
| FIDEICOMISO MUSEO DE ARTE POPULAR MEXICANO  | 13.6               | 9.6                       | 8.1             | 8.1             | 84.3              | 84.3         |
| FIDEICOMISO PARA EL MEJORAMIENTO DE LAS VÍAS DE COMUNICACIÓN DEL D.F.                     | 7.8                | 6.2                       | 1.7             | 1.7             | 28.0              | 28.0         |
| FID. CENTRO HISTÓRICO DE LA CD. DE MÉXICO   | 68.0               | 85.7                      | 61.3            | 61.3            | 71.6              | 71.6         |
| FIDEICOMISO DE RECUPERACIÓN CREDITICIA DEL DISTRITO FEDERAL (FIDERE III)                  | 75.0               | 49.2                      | 48.6            | 48.6            | 98.9              | 98.9         |
| FONDO DE DESARROLLO ECONÓMICO DEL D.F.  | 9.4                | 6.5                       | 5.5             | 5.5             | 83.8              | 83.8         |
| CORP. MEXICANA DE IMPRESIÓN, S.A. DE C.V.   | 230.5              | 496.9                     | 245.7           | 274.5           | 49.4              | 55.2         |
| SERVICIOS METROPOLITANOS, S.A. DE C.V.  | 227.0              | 239.6                     | 77.1            | 77.5            | 32.2              | 32.4         |
| FONDO DE SEGURIDAD PÚBLICA DEL D.F.   | 1.5                | 5.8                       | 3.6             | 3.6             | 61.6              | 61.6         |
| FONDO PARA LA ATENCIÓN Y APOYO A LAS VÍCTIMAS DEL DELITO                                  | 3.1                | 2.9                       | 1.6             | 1.6             | 56.1              | 56.1         |
| PROC. AMB. Y DEL ORD. TERRITORIAL DEL D.F.  | 102.3              | 77.0                      | 54.7            | 54.7            | 71.0              | 71.0         |
| ESCUELA DE ADMINISTRACIÓN PÚBLICA   | 55.6               | 43.8                      | 32.8            | 33.9            | 75.0              | 77.4         |
| INSTITUTO DE VERIFICACIÓN ADMINISTRATIVA  | 353.1              | 276.9                     | 178.2           | 183.9           | 64.4              | 66.4         |
| CALIDAD DE VIDA, PROGRESO Y DESARROLLO PARA LA CIUDAD DE MÉXICO, S.A. DE C.V.             | 16.5               | 12.5                      | 7.7             | 8.2             | 61.0              | 65.1         |
| FID. FONDO DE APOYO A LA PROCURACIÓN DE JUSTICIA EN EL D.F.                               | 5.7                | 34.4                      | 30.5            | 30.5            | 88.7              | 88.7         |
| FID. PÚBLICO MUSEO DEL ESTANQUILLO  | 11.9               | 8.8                       | 6.3             | 6.6             | 71.8              | 74.6         |
| FID. PÚBLICO CIUDAD DIGITAL   | 9.3                | 7.0                       | 0.0             | 0.0             | 0.0               | 0.0          |
| FID. PÚBLICO COMPLEJO AMBIENTAL XOCHIMILCO  | 30.6               | 18.0                      | 6.4             | 6.4             | 35.4              | 35.4         |

CUADRO IV.1.16  
RESUMEN ADMINISTRATIVO DEL GOBIERNO DEL D.F.  
(Millones de pesos)

| UNIDAD RESPONSABLE  | ORIGINAL ANUAL<br>(1) | ENERO-SEPTIEMBRE 2011        |                 |                  | AVANCE PORCENTUAL |              |
|---|-----------------------|------------------------------|-----------------|------------------|-------------------|--------------|
|   |                       | PROGRAMADO MODIFICADO<br>(2) | EJERCIDO<br>(3) | DEVENGADO<br>(4) | (3/2)             | (4/2)        |
| <b>ÓRGANOS AUTÓNOMOS O DE GOBIERNO /1</b>                                     | <b>8,234.7</b>        | <b>5,868.5</b>               | <b>5,851.0</b>  | <b>5,851.0</b>   | <b>99.7</b>       | <b>99.7</b>  |
| <b>LEGISLATIVO</b>  | <b>1,437.7</b>        | <b>1,104.9</b>               | <b>1,104.9</b>  | <b>1,104.9</b>   | <b>100.0</b>      | <b>100.0</b> |
| ASAMBLEA LEGISLATIVA DEL D.F.   | 1,171.4               | 867.1                        | 867.1           | 867.1            | 100.0             | 100.0        |
| CONTADURIA MAYOR DE HACIENDA DE LA ALDF                                       | 266.4                 | 237.7                        | 237.7           | 237.7            | 100.0             | 100.0        |
| <b>JUDICIAL</b>   | <b>3,892.9</b>        | <b>2,684.4</b>               | <b>2,679.3</b>  | <b>2,679.3</b>   | <b>99.8</b>       | <b>99.8</b>  |
| TRIBUNAL SUPERIOR DE JUSTICIA DEL D.F.  | 3,723.2               | 2,571.1                      | 2,566.1         | 2,566.1          | 99.8              | 99.8         |
| CONSEJO DE LA JUDICATURA DEL D.F.   | 169.8                 | 113.2                        | 113.2           | 113.2            | 100.0             | 100.0        |
| <b>ELECTORALES</b>  | <b>1,068.8</b>        | <b>752.1</b>                 | <b>752.1</b>    | <b>752.1</b>     | <b>100.0</b>      | <b>100.0</b> |
| INSTITUTO ELECTORAL DEL DISTRITO FEDERAL                                      | 895.8                 | 631.5                        | 631.5           | 631.5            | 100.0             | 100.0        |
| TRIBUNAL ELECTORAL DEL DISTRITO FEDERAL                                       | 173.0                 | 120.6                        | 120.6           | 120.6            | 100.0             | 100.0        |
| <b>OTROS ÓRGANOS CON AUTONOMÍA FUNCIONAL</b>                                  | <b>1,835.2</b>        | <b>1,327.2</b>               | <b>1,314.8</b>  | <b>1,314.8</b>   | <b>99.1</b>       | <b>99.1</b>  |
| COMISIÓN DE DERECHOS HUMANOS DEL D.F.   | 281.4                 | 196.0                        | 196.0           | 196.0            | 100.0             | 100.0        |
| TRIBUNAL DE LO CONTENCIOSO ADMTVO. DEL D.F.                                   | 286.3                 | 198.4                        | 198.4           | 198.4            | 100.0             | 100.0        |
| JUNTA LOCAL DE CONCILIACIÓN Y ARBIT. DEL D.F.                                 | 308.8                 | 241.5                        | 241.5           | 241.5            | 100.0             | 100.0        |
| UNIVERSIDAD AUTÓNOMA DE LA CIUDAD DE MÉXICO                                   | 855.0                 | 613.5                        | 601.1           | 601.1            | 98.0              | 98.0         |
| INSTITUTO DE ACCESO A LA INFORMACIÓN PÚBLICA Y PROTECCIÓN DE DATOS PERSONALES | 103.8                 | 77.7                         | 77.7            | 77.7             | 100.0             | 100.0        |

Nota: Las cifras pueden no coincidir por efecto del redondeo.

1/ En este caso el monto de presupuesto ejercido se refiere a las transferencias realizadas por el GDF a los Órganos Autónomos o de Gobierno.

## IV.2 DEUDA PÚBLICA

### SALDO DE LA DEUDA PÚBLICA <sup>/1</sup>

| CONCEPTO                                   | SALDO<br>AL 31 DE DICIEMBRE<br>DE 2010 | COLOCACIÓN   | AMORTIZACIÓN | ACTUALIZACIÓN /2 | SALDO<br>AL 30 DE SEPTIEMBRE<br>DE 2011 |
|--|--|--------------|--------------|------------------|---|
| <b>GDF</b>                                 | <b>52,529.5</b>                        | <b>500.0</b> | <b>638.5</b> | <b>0.0</b>       | <b>52,391.0</b>                         |
| <b>SECTOR CENTRAL</b>                      | <b>50,254.7</b>                        | <b>500.0</b> | <b>244.9</b> | <b>0.0</b>       | <b>50,509.8</b>                         |
| BANCA DE DESARROLLO                        | 16,774.9                               | 0.0          | 18.5         | 0.0              | 16,756.3                                |
| BANOBRAS 4,000                             | 4,000.0                                |              |              |                  | 4,000.0                                 |
| BANOBRAS 4,459                             | 4,430.2                                |              | 9.2          |                  | 4,421.0                                 |
| BANOBRAS 4,806                             | 4,790.1                                |              | 3.5          |                  | 4,786.7                                 |
| BANOBRAS 1,914                             | 1,914.7                                |              |              |                  | 1,914.7                                 |
| BANOBRAS 175                               | 140.8                                  |              | 5.9          |                  | 134.9                                   |
| BANOBRAS 1,499                             | 1,499.1                                |              |              |                  | 1,499.1                                 |
| BANCA COMERCIAL                            | 23,459.9                               | 500.0        | 6.2          | 0.0              | 23,953.7                                |
| BANCOMER 4,700                             | 4,694.6                                |              | 3.6          |                  | 4,691.0                                 |
| BANCOMER 3,457                             | 3,454.0                                |              | 2.6          |                  | 3,451.4                                 |
| BANCOMER 500                               | 500.0                                  |              |              |                  | 500.0                                   |
| BANCOMER 811                               | 811.3                                  |              |              |                  | 811.3                                   |
| BANCOMER 500-2                             |  | 500.0        |              |                  | 500.0                                   |
| DEXIA                                      | 7,000.0                                |              |              |                  | 7,000.0                                 |
| FID HSBC                                   | 7,000.0                                |              |              |                  | 7,000.0                                 |
| MERCADO DE CAPITALES                       | 10,020.0                               | 0.0          | 220.2        | 0.0              | 9,799.8                                 |
| GDFCB05                                    | 800.0                                  |              |              |                  | 800.0                                   |
| GDFCB06                                    | 1,400.0                                |              |              |                  | 1,400.0                                 |
| GDFCB07                                    | 575.0                                  |              |              |                  | 575.0                                   |
| GDFCB07-2                                  | 2,425.0                                |              |              |                  | 2,425.0                                 |
| GDFCB09                                    | 1,000.0                                |              |              |                  | 1,000.0                                 |
| GDFCB10                                    | 1,299.0                                |              | 220.2        |                  | 1,078.9                                 |
| GDFCB10-2                                  | 2,521.0                                |              |              |                  | 2,521.0                                 |
| <b>SECTOR PARAESTATAL</b>                  | <b>2,274.8</b>                         | <b>0.0</b>   | <b>393.6</b> | <b>0.0</b>       | <b>1,881.2</b>                          |
| <b>SISTEMA DE TRANSPORTE<br/>COLECTIVO</b> | <b>2,274.8</b>                         | <b>0.0</b>   | <b>393.6</b> | <b>0.0</b>       | <b>1,881.2</b>                          |
| BANOBRAS 8086                              | 379.4                                  |              | 63.2         |                  | 316.2                                   |
| BANOBRAS 8087                              | 941.6                                  |              | 156.9        |                  | 784.7                                   |
| BANOBRAS 8088                              | 953.8                                  |              | 173.4        |                  | 780.3                                   |

### IV.3 BALANCE FINANCIERO

**CUADRO IV.3**  
**RESULTADO PRESUPUESTAL DEL GOBIERNO DEL DISTRITO FEDERAL**  
**ENERO-SEPTIEMBRE 2011**

| CONCEPTO                              | CIFRAS                |                             | VARIACIÓN<br>% |
|---------------------------------------|-----------------------|-----------------------------|----------------|
|                                       | (Millones de pesos)   |                             |                |
|                                       | ORIGINAL ANUAL<br>(1) | CAPTADO/<br>EJERCIDO<br>(2) |                |
| <b>INGRESOS ORDINARIOS</b>            | <b>133,012.5</b>      | <b>109,833.5</b>            | <b>(17.4)</b>  |
| PROPIOS                               | 58,029.5              | 45,249.0                    | (22.0)         |
| PARTICIPACIONES DEL DISTRITO FEDERAL  | 48,798.0              | 35,866.5                    | (26.5)         |
| TRANSFERENCIAS DEL GOBIERNO FEDERAL   | 15,981.5              | 18,475.8                    | 15.6           |
| ORGANISMOS Y EMPRESAS                 | 10,203.5              | 10,242.2                    | 0.4            |
| <b>REMANENTES DEL SECTOR CENTRAL</b>  | <b>0.0</b>            | <b>0.0</b>                  | 0.0            |
| <b>GASTO PROGRAMABLE</b>              | <b>132,934.7</b>      | <b>86,777.0</b>             | <b>(34.7)</b>  |
| <b>CORRIENTE</b>                      | <b>99,535.1</b>       | <b>69,294.6</b>             | <b>(30.4)</b>  |
| Servicios Personales                  | 51,745.9              | 40,106.9                    | (22.5)         |
| Materiales y Suministros              | 6,958.9               | 3,005.1                     | (56.8)         |
| Servicios Generales                   | 18,790.9              | 9,999.0                     | (46.8)         |
| Transferencias Directas               | 22,039.4              | 16,183.6                    | (26.6)         |
| <b>DE CAPITAL</b>                     | <b>33,399.5</b>       | <b>17,482.3</b>             | <b>(47.7)</b>  |
| <b>Inversión Física</b>               | <b>29,005.8</b>       | <b>13,152.7</b>             | <b>(54.7)</b>  |
| Bienes Muebles e Inmuebles            | 4,226.4               | 1,245.8                     | (70.5)         |
| Obra Pública                          | 24,779.4              | 11,906.8                    | (51.9)         |
| <b>Inversión Financiera</b>           | <b>2,764.0</b>        | <b>3,136.1</b>              | 13.5           |
| <b>Transferencias Directas</b>        | <b>1,629.7</b>        | <b>1,193.6</b>              | <b>(26.8)</b>  |
| (DÉFICIT) O SUPERÁVIT DE OPERACIÓN    | 77.8                  | 23,056.5                    | *              |
| <b>INTERESES Y GASTOS DE LA DEUDA</b> | <b>4,017.8</b>        | <b>2,609.6</b>              | <b>(35.0)</b>  |
| <b>VARIACIÓN DE ADEFAS</b>            | <b>(60.0)</b>         | <b>(362.4)</b>              | 0.0            |
| Ingreso                               |                       |                             |                |
| Gasto                                 | 60.0                  | 362.4                       | *              |
| (DÉFICIT) O SUPERÁVIT FINANCIERO      | (4,000.0)             | 20,084.6                    | 0.0            |
| FINANCIAMIENTO DEL DÉFICIT            | 4,000.0               | (20,084.6)                  | *              |
| <b>ENDEUDAMIENTO NETO</b>             | <b>4,000.0</b>        | <b>(138.5)</b>              | <b>(103.5)</b> |
| Colocación                            | 4,000.0               | 500.0                       | (87.5)         |
| Amortización                          | 0.0                   | 638.5                       | 0.0            |
| <b>VARIACIÓN DE DISPONIBILIDADES</b>  | <b>0.0</b>            | <b>19,946.1</b>             | 0.0            |
| <b>INGRESO NETO</b>                   | <b>137,012.5</b>      | <b>109,695.1</b>            | <b>(19.9)</b>  |
| <b>GASTO NETO</b>                     | <b>137,012.5</b>      | <b>89,749.0</b>             | <b>(34.5)</b>  |

(\*) Variaciones superiores a 100.0 por ciento.

NOTA: Las cifras pueden no coincidir por efecto del redondeo.

**CUADRO IV.3**  
**RESULTADO PRESUPUESTAL DEL SECTOR CENTRAL**  
**ENERO-SEPTIEMBRE 2011**

| CONCEPTO   | CIFRAS                |                             | VARIACIÓN<br>% |
|--|-----------------------|-----------------------------|----------------|
|  | (Millones de pesos)   |                             |                |
|  | ORIGINAL ANUAL<br>(1) | CAPTADO/<br>EJERCIDO<br>(2) |                |
| INGRESOS ORDINARIOS  | <u>122,809.0</u>      | <u>99,591.3</u>             | (18.9)         |
| PROPIOS  | 58,029.5              | 45,249.0                    | (22.0)         |
| PARTICIPACIONES DEL DISTRITO FEDERAL                         | 48,798.0              | 35,866.5                    | (26.5)         |
| TRANSFERENCIAS DEL GOBIERNO FEDERAL                          | 15,981.5              | 18,475.8                    | 15.6           |
| REMANENTES DEL EJERCICIO ANTERIOR                            |                       |                             | 0.0            |
| GASTO PROGRAMABLE  | <u>123,580.0</u>      | <u>82,042.3</u>             | (33.6)         |
| CORRIENTE  | <u>73,951.6</u>       | <u>53,258.1</u>             | (28.0)         |
| Servicios Personales   | 39,834.7              | 31,944.9                    | (19.8)         |
| Materiales y Suministros                                     | 4,641.6               | 2,081.0                     | (55.2)         |
| Servicios Generales  | 13,371.8              | 7,116.9                     | (46.8)         |
| Transferencias Directas                                      | 16,103.5              | 12,115.2                    | (24.8)         |
| DE CAPITAL   | <u>28,627.8</u>       | <u>13,440.5</u>             | (53.1)         |
| Inversión Física   | <u>26,948.1</u>       | <u>12,182.4</u>             | (54.8)         |
| Bienes Muebles e Inmuebles                                   | 3,338.5               | 919.4                       | (72.5)         |
| Obra Pública   | 23,609.6              | 11,262.9                    | (52.3)         |
| Inversión Financiera   | 50.0                  | 64.5                        | 29.1           |
| Transferencias Directas                                      | <u>1,629.7</u>        | <u>1,193.6</u>              | (26.8)         |
| (DÉFICIT) O SUPERÁVIT ANTES DE APORTACIONES Y TRANSFERENCIAS | 20,229.6              | 32,892.8                    | *              |
| APORTACIONES DEL G.D.F.                                      | <u>17,351.0</u>       | <u>11,743.5</u>             | (32.3)         |
| Corrientes   | 14,164.0              | 9,733.7                     | (31.3)         |
| Capital  | 3,186.9               | 2,009.8                     | (36.9)         |
| TRANSFERENCIAS DEL G.D.F.                                    | <u>3,649.6</u>        | <u>3,600.3</u>              | (1.4)          |
| Corrientes   | 3,640.6               | 3,468.0                     | (4.7)          |
| Capital  | 8.9                   | 132.3                       | *              |
| (DÉFICIT) O SUPERÁVIT DE OPERACIÓN                           | (771.0)               | 17,549.0                    | 0.0            |
| INTERESES Y GASTOS DE LA DEUDA                               | 3,563.0               | 2,441.4                     | (31.5)         |
| VARIACIÓN DE ADEFAS  | (60.0)                | (362.4)                     | 0.0            |
| Ingreso  |                       |                             |                |
| Gasto  | 60.0                  | 362.4                       | *              |
| (DÉFICIT) O SUPERÁVIT FINANCIERO                             | (4,000.0)             | (15,255.5)                  | 0.0            |
| FINANCIAMIENTO DEL DÉFICIT                                   | 4,000.0               | 15,255.5                    | *              |
| ENDEUDAMIENTO NETO   | <u>4,000.0</u>        | <u>255.1</u>                | *              |
| Colocación   | 4,000.0               | 500.0                       | (87.5)         |
| Amortización   |                       | 244.9                       | 0.0            |
| VARIACIÓN DE DISPONIBILIDADES                                |                       | 15,000.4                    | 0.0            |
| <b>INGRESO NETO</b>  | <b>126,809.0</b>      | <b>99,846.4</b>             | <b>(21.3)</b>  |
| <b>GASTO NETO</b>  | <b>127,203.0</b>      | <b>84,846.0</b>             | <b>(33.3)</b>  |

(\*) Variaciones superiores al 100.0 por ciento.

NOTA: Las cifras pueden no coincidir por efecto del redondeo.

**CUADRO IV.3**  
**RESULTADO PRESUPUESTAL DE ORGANISMOS Y EMPRESAS**  
**ENERO-SEPTIEMBRE 2011**

| CONCEPTO                                       | CIFRAS                 |                             | VARIACIÓN %   |
|--|------------------------|-----------------------------|---------------|
|  | (Millones de pesos)    |                             |               |
|  | ORIGINAL ANUAL<br>(1)  | CAPTADO/<br>EJERCIDO<br>(2) |               |
| <b>INGRESOS</b>                                | <b><u>31,204.1</u></b> | <b><u>25,586.0</u></b>      | <b>(18.0)</b> |
| <b>CORRIENTES Y DE CAPITAL</b>                 | <b>10,203.5</b>        | <b>10,242.2</b>             | <b>0.4</b>    |
| <b>APORTACIONES DEL G.D.F.</b>                 | <b>17,351.0</b>        | <b>11,743.5</b>             | <b>(32.3)</b> |
| Corrientes                                     | 14,164.0               | 9,733.7                     | (31.3)        |
| Capital  | 3,186.9                | 2,009.8                     | (36.9)        |
| <b>TRANSFERENCIAS DEL G.D.F. <sup>1/</sup></b> | <b>3,649.6</b>         | <b>3,600.3</b>              | <b>(1.4)</b>  |
| Corrientes                                     | 3,640.6                | 3,468.0                     | (4.7)         |
| Capital  | 8.9                    | 132.3                       | 1,379.1       |
| <b>GASTO PROGRAMABLE</b>                       | <b><u>30,355.3</u></b> | <b><u>20,078.4</u></b>      | <b>(33.9)</b> |
| <b>CORRIENTE</b>                               | <b><u>25,583.5</u></b> | <b><u>16,036.6</u></b>      | <b>(37.3)</b> |
| Servicios Personales                           | 11,911.2               | 8,162.0                     | (31.5)        |
| Materiales y Suministros                       | 2,317.3                | 924.1                       | (60.1)        |
| Servicios Generales                            | 5,419.1                | 2,882.2                     | (46.8)        |
| Transferencias Directas                        | 5,935.8                | 4,068.3                     | (31.5)        |
| <b>DE CAPITAL</b>                              | <b><u>4,771.8</u></b>  | <b><u>4,041.8</u></b>       | <b>(15.3)</b> |
| <b>Inversión Física</b>                        | <b>2,057.7</b>         | <b>970.3</b>                | <b>(52.8)</b> |
| Bienes Muebles e Inmuebles                     | 887.9                  | 326.4                       | (63.2)        |
| Obra Pública                                   | 1,169.8                | 643.9                       | (45.0)        |
| <b>Inversión Financiera</b>                    | <b>2,714.0</b>         | <b>3,071.5</b>              | <b>13.2</b>   |
| <b>Transferencias Directas</b>                 | <b>0.0</b>             | <b>0.0</b>                  | <b>0.0</b>    |
| (DÉFICIT) O SUPERÁVIT DE OPERACIÓN             | 848.8                  | 5,507.5                     | 548.8         |
| <b>INTERESES Y GASTOS DE LA DEUDA</b>          | <b>454.8</b>           | <b>168.3</b>                | <b>(63.0)</b> |
| (DÉFICIT) O SUPERÁVIT FINANCIERO               | 0.0                    | (4,552.1)                   | 0.0           |
| FINANCIAMIENTO DEL DÉFICIT                     | 0.0                    | 4,552.1                     | 0.0           |
| <b>ENDEUDAMIENTO NETO</b>                      | <b><u>0.0</u></b>      | <b><u>(393.6)</u></b>       | <b>0.0</b>    |
| Colocación                                     |                        |                             | 0.0           |
| Amortización                                   |                        | 393.6                       | 0.0           |
| <b>VARIACIÓN DE DISPONIBILIDADES</b>           |                        | <b>4,945.7</b>              | <b>0.0</b>    |
| <b>INGRESO NETO</b>                            | <b>31,204.1</b>        | <b>25,192.4</b>             | <b>(19.3)</b> |
| <b>GASTO NETO</b>                              | <b>30,810.1</b>        | <b>20,246.7</b>             | <b>(34.3)</b> |

(\*) Variaciones superiores a 100.0 por ciento.

NOTA: Las cifras pueden no coincidir por efecto del redondeo.

#### IV.4 DELEGACIONES

**Cuadro IV.4.1**  
**PRESUPUESTO POR CLASIFICACIÓN DE SUBFUNCIONES EN LAS DELEGACIONES**  
(Millones de pesos)

| SUBFUNCIONES *   | ORIGINAL | ENERO-SEPTIEMBRE 2011    |          | PART. | VARIACION<br>PORCENTUAL |
|--|----------|--------------------------|----------|-------|-------------------------|
|  | ANUAL    | PROGRAMADO<br>MODIFICADO | EJERCIDO |       |                         |
|  | (1)      | (2)                      | (3)      | %     | (3/2)                   |
| <b>TOTAL DELEGACIONAL</b>                                    | 23,551.6 | 13,748.6                 | 13,700.3 | 100.0 | (0.4)                   |
| <b>PRIORITARIAS</b>  | 10,566.2 | 6,091.7                  | 6,071.6  | 44.3  | (0.3)                   |
| 08 SEGURIDAD PÚBLICA   | 1,417.6  | 642.1                    | 641.2    | 44.3  | (0.3)                   |
| 09 PROTECCIÓN CIVIL  | 307.7    | 189.2                    | 188.9    | 4.7   | (0.1)                   |
| 12 GÉNERO  | 422.8    | 280.8                    | 279.8    | 2.0   | (0.4)                   |
| 16 SALUD   | 129.0    | 58.3                     | 57.4     | 0.4   | (1.5)                   |
| 17 EDUCACIÓN   | 942.1    | 389.1                    | 387.2    | 2.8   | (0.5)                   |
| 20 URBANIZACIÓN  | 3,673.4  | 2,170.9                  | 2,164.1  | 15.8  | (0.3)                   |
| 21 VIVIENDA  | 65.9     | 52.3                     | 51.9     | 0.4   | (0.9)                   |
| 22 TRANSPORTE  | 796.4    | 523.8                    | 521.1    | 3.8   | (0.5)                   |
| 23 AGUA POTABLE  | 616.7    | 391.6                    | 391.4    | 2.9   | (0.0)                   |
| 24 DRENAJE Y TRATAMIENTO DE AGUAS NEGRAS                     | 533.9    | 273.6                    | 270.6    | 2.0   | (1.1)                   |
| 25 ECOLOGÍA  | 1,660.6  | 1,120.0                  | 1,117.9  | 8.2   | (0.2)                   |
| <b>NO PRIORITARIAS</b>                                       | 12,985.4 | 7,656.9                  | 7,628.6  | 55.7  | (0.4)                   |
| 03 ADMINISTRACIÓN PÚBLICA                                    | 6,949.7  | 4,820.2                  | 4,810.3  | 35.1  | (0.2)                   |
| 04 CONTROL Y EVALUACIÓN DE LA GESTIÓN<br>GUERNAMENTAL        | 25.9     | 8.3                      | 8.2      | 0.1   | (1.2)                   |
| 05 CONDUCCIÓN Y COORDINACIÓN DE LA POLÍTICA DE<br>DESARROLLO | 331.9    | 198.9                    | 198.6    | 1.4   | (0.1)                   |
| 13 DESARROLLO Y ASISTENCIA SOCIAL                            | 1,845.3  | 1,351.4                  | 1,347.2  | 9.8   | (0.3)                   |
| 19 CULTURA, ESPARCIMIENTO Y DEPORTE                          | 1,462.0  | 767.4                    | 759.0    | 5.5   | (1.1)                   |
| 26 PRODUCCIÓN Y COMERCIALIZACIÓN DE BIENES Y<br>SERVICIOS    | 10.8     | 10.0                     | 10.0     | 0.1   | 0.0                     |
| 27 FOMENTO ECONÓMICO   | 2,340.2  | 490.4                    | 485.0    | 3.5   | (1.1)                   |
| 29 FOMENTO DEL EMPLEO Y LA PRODUCTIVIDAD                     | 19.5     | 10.3                     | 10.3     | 0.1   | (0.1)                   |

Nota: Las cifras pueden variar por efecto del redondeo.

\* Los Resultados se agrupan en las Subfunciones.



**Cuadro No. IV.4.2**  
**REFORMA POLÍTICA: DERECHOS PLENOS A LA CIUDAD Y SUS HABITANTES**  
**ENERO-SEPTIEMBRE 2011**

| R  | SR | AI | DENOMINACIÓN   | UNIDAD DE MEDIDA | AVANCE FÍSICO |                       |           | AVANCE PRESUPUESTAL<br>(Miles de pesos) |                       |                    |
|----|----|----|--|------------------|---------------|-----------------------|-----------|---|-----------------------|--------------------|
|    |    |    |  |                  | ORIGINAL      | PROGRAMADO MODIFICADO | ALCANZADO | ORIGINAL                                | PROGRAMADO MODIFICADO | EJERCIDO           |
|    |    |    | <b>TOTAL</b>   |                  |               |                       |           | <b>7,307,604.2</b>                      | <b>5,027,444.1</b>    | <b>5,017,153.8</b> |
| 03 |    |    | <b>Los procesos y servicios administrativos del gobierno mejoran su eficiencia</b> |                  |               |                       |           | <b>6,949,739.8</b>                      | <b>4,820,200.9</b>    | <b>4,810,305.8</b> |
|    | 01 |    | Los procesos administrativos mejoran   |                  |               |                       |           | 6,748,792.6                             | 4,664,919.3           | 4,655,112.0        |
|    |    |    | <b>Álvaro Obregón</b>  |                  |               |                       |           | <b>370,189.1</b>                        | <b>181,893.3</b>      | <b>181,893.3</b>   |
|    |    | 71 | Servicios de apoyo administrativo en delegaciones                                  | Acción           | 1             | 1                     | 1         | 370,189.1                               | 181,893.3             | 181,893.3          |
|    |    |    | <b>Azcapotzalco</b>  |                  |               |                       |           | <b>215,558.2</b>                        | <b>152,570.0</b>      | <b>152,527.7</b>   |
|    |    | 71 | Servicios de apoyo administrativo en delegaciones                                  | Acción           | 1             | 1                     | 1         | 215,558.2                               | 152,570.0             | 152,527.7          |
|    |    |    | <b>Benito Juárez</b>   |                  |               |                       |           | <b>269,667.7</b>                        | <b>172,971.7</b>      | <b>172,165.9</b>   |
|    |    | 71 | Servicios de apoyo administrativo en delegaciones                                  | Acción           | 73,000        | 56,600                | 66,400    | 267,667.7                               | 172,316.4             | 171,806.8          |
|    |    | 73 | Capacitación y Actualización a Servidores Públicos                                 | Curso            | 91            | 56                    | 59        | 2,000.0                                 | 655.4                 | 359.1              |
|    |    |    | <b>Coyoacán</b>  |                  |               |                       |           | <b>151,791.8</b>                        | <b>115,076.1</b>      | <b>114,570.7</b>   |
|    |    | 71 | Servicios de apoyo administrativo en delegaciones                                  | Acción           | 9,300         | 7,642                 | 11,144    | 151,791.8                               | 115,076.1             | 114,570.7          |
|    |    |    | <b>Cuajimalpa de Morelos</b>   |                  |               |                       |           | <b>224,980.1</b>                        | <b>170,061.9</b>      | <b>169,388.6</b>   |
|    |    | 71 | Servicios de apoyo administrativo en delegaciones                                  | Acción           | 1             | 1                     | 1         | 223,980.1                               | 170,030.8             | 169,357.5          |
|    |    | 73 | Capacitación y Actualización a Servidores Públicos                                 | Curso            | 30            | 20                    | 13        | 1,000.0                                 | 31.1                  | 31.1               |
|    |    |    | <b>Cuauhtémoc</b>  |                  |               |                       |           | <b>902,349.2</b>                        | <b>731,935.2</b>      | <b>731,935.2</b>   |
|    |    | 71 | Servicios de apoyo administrativo en delegaciones                                  | Acción           | 33110         | 24,720                | 28,869    | 900,178.8                               | 731,935.2             | 731,935.2          |
|    |    | 72 | Modernización Administrativa en delegaciones                                       | Documento        | 165           | 125                   | 143       | 2,170.3                                 |                       |                    |

**Cuadro No. IV.4.2**  
**REFORMA POLÍTICA: DERECHOS PLENOS A LA CIUDAD Y SUS HABITANTES**  
**ENERO-SEPTIEMBRE 2011**

| R | SR | AI | DENOMINACIÓN                                       | UNIDAD DE MEDIDA | AVANCE FÍSICO |                       |           | AVANCE PRESUPUESTAL<br>(Miles de pesos) |                       |           |
|---|----|----|--|------------------|---------------|-----------------------|-----------|---|-----------------------|-----------|
|   |    |    |  |                  | ORIGINAL      | PROGRAMADO MODIFICADO | ALCANZADO | ORIGINAL                                | PROGRAMADO MODIFICADO | EJERCIDO  |
|   |    |    | <b>Gustavo A. Madero</b>                           |                  |               |                       |           | 868,171.5                               | 664,153.1             | 663,774.6 |
|   |    | 71 | Servicios de apoyo administrativo en delegaciones  | Acción           | 3,500         | 2,616                 | 2,321     | 868,171.5                               | 664,153.1             | 663,774.6 |
|   |    |    | <b>Iztacalco</b>                                   |                  |               |                       |           | 623,639.9                               | 464,784.8             | 464,489.3 |
|   |    | 71 | Servicios de apoyo administrativo en delegaciones  | Acción           | 12            | 12                    | 12        | 623,639.9                               | 464,784.8             | 464,489.3 |
|   |    |    | <b>Iztapalapa</b>                                  |                  |               |                       |           | 591,315.0                               | 320,934.9             | 320,145.8 |
|   |    | 71 | Servicios de apoyo administrativo en delegaciones  | Acción           | 115,000       | 90,505                | 90,314    | 591,075.3                               | 320,933.3             | 320,144.2 |
|   |    | 72 | Modernización Administrativa en delegaciones       | Documento        | 17            | 15                    | 15        | 239.7                                   | 1.5                   | 1.5       |
|   |    |    | <b>Magdalena Contreras</b>                         |                  |               |                       |           | 236,561.5                               | 174,181.8             | 174,072.9 |
|   |    | 71 | Servicios de apoyo administrativo en delegaciones  | Acción           | 5,000         | 3,752                 | 3,567     | 228,803.0                               | 168,169.7             | 168,060.9 |
|   |    | 73 | Capacitación y Actualización a Servidores Públicos | Curso            | 2,109         | 147                   | 148       | 7,758.5                                 | 6,012.1               | 6,012.1   |
|   |    |    | <b>Miguel Hidalgo</b>                              |                  |               |                       |           | 283,426.8                               | 111,127.1             | 110,353.6 |
|   |    | 71 | Servicios de apoyo administrativo en delegaciones  | Acción           | 8             | 8                     | 8         | 283,426.8                               | 111,127.1             | 110,353.6 |
|   |    |    | <b>Milpa Alta</b>                                  |                  |               |                       |           | 496,819.2                               | 336,659.9             | 336,659.9 |
|   |    | 71 | Servicios de apoyo administrativo en delegaciones  | Acción           | 1,201         | 900                   | 900       | 496,819.2                               | 336,659.9             | 336,659.9 |
|   |    |    | <b>Tláhuac</b>                                     |                  |               |                       |           | 385,033.1                               | 282,405.3             | 282,140.4 |
|   |    | 71 | Servicios de apoyo administrativo en delegaciones  | Acción           | 2,723         | 2,160                 | 2,160     | 384,353.1                               | 282,405.3             | 282,140.4 |
|   |    | 72 | Modernización Administrativa en delegaciones       | Documento        | 2             | 2                     | 2         | 680.0                                   |                       |           |
|   |    |    | <b>Tlalpan</b>                                     |                  |               |                       |           | 440,751.8                               | 275,694.3             | 275,686.2 |
|   |    | 71 | Servicios de apoyo administrativo en delegaciones  | Acción           | 3             | 3                     | 3         | 438,771.8                               | 275,694.3             | 275,686.2 |
|   |    | 73 | Capacitación y Actualización a Servidores Públicos | Curso            | 50            | 38                    | 20        | 1,980.0                                 | -                     | -         |

**Cuadro No. IV.4.2**  
**REFORMA POLÍTICA: DERECHOS PLENOS A LA CIUDAD Y SUS HABITANTES**  
**ENERO-SEPTIEMBRE 2011**

| R | SR | AI | DENOMINACIÓN   | UNIDAD DE MEDIDA | AVANCE FÍSICO |                       |           | AVANCE PRESUPUESTAL<br>(Miles de pesos) |                       |           |
|---|----|----|--|------------------|---------------|-----------------------|-----------|---|-----------------------|-----------|
|   |    |    |  |                  | ORIGINAL      | PROGRAMADO MODIFICADO | ALCANZADO | ORIGINAL                                | PROGRAMADO MODIFICADO | EJERCIDO  |
|   |    |    | <b>Venustiano Carranza</b>                                 |                  |               |                       |           | 324,123.8                               | 253,809.9             | 253,721.7 |
|   |    | 71 | Servicios de apoyo administrativo en delegaciones          | Acción           | 1             | 1                     | 1         | 324,123.8                               | 253,809.9             | 253,721.7 |
|   |    |    | <b>Xochimilco</b>  |                  |               |                       |           | 364,413.9                               | 256,660.0             | 251,585.9 |
|   |    | 71 | Servicios de apoyo administrativo en delegaciones          | Acción           | 9             | 3                     | 3         | 364,413.9                               | 256,660.0             | 251,585.9 |
|   | 03 |    | La calidad en los servicios y trámites de gobierno mejoran |                  |               |                       |           | 74,458.7                                | 61,490.8              | 61,457.6  |
|   |    |    | <b>Benito Juárez</b>                                       |                  |               |                       |           | 150.0                                   | -                     | -         |
|   |    | 71 | Sistema delegacional de orientación y quejas               | Queja            | 70,000        | 54,656                | 55,212    | 150.0                                   | -                     | -         |
|   |    |    | <b>Coyoacán</b>  |                  |               |                       |           | 58,500.9                                | 53,622.0              | 53,604.9  |
|   |    | 71 | Sistema delegacional de orientación y quejas               | Queja            | 50,000        | 37,780                | 43,518    | 58,500.9                                | 53,622.0              | 53,604.9  |
|   |    |    | <b>Cuauhtémoc</b>  |                  |               |                       |           | 1,687.6                                 | -                     | -         |
|   |    | 71 | Sistema delegacional de orientación y quejas               | Queja            | 24,000        | 17,467                | 19,080    | 1,687.6                                 | -                     | -         |
|   |    |    | <b>Gustavo A. Madero</b>                                   |                  |               |                       |           | 400.0                                   | 400.0                 | 400.0     |
|   |    | 71 | Sistema delegacional de orientación y quejas               | Queja            | 43,028        | 32,265                | 30,992    | 400.0                                   | 400.0                 | 400.0     |
|   |    |    | <b>Iztacalco</b>   |                  |               |                       |           | 1,000.0                                 | 94.9                  | 94.9      |
|   |    | 72 | Capacitación y actualización a servidores públicos         | Capacitación     | 30            | 15                    | 30        | 1,000.0                                 | 94.9                  | 94.9      |
|   |    |    | <b>Magdalena Contreras</b>                                 |                  |               |                       |           | 4,366.0                                 | 2,927.7               | 2,927.7   |
|   |    | 71 | Sistema delegacional de orientación y quejas               | Queja            | 20,000        | 16,681                | 16,583    | 4,366.0                                 | 2,927.7               | 2,927.7   |
|   |    |    | <b>Miguel Hidalgo</b>                                      |                  |               |                       |           | 5,565.8                                 | 3,541.9               | 3,525.8   |
|   |    | 71 | Sistema delegacional de orientación y quejas               | Queja            | 3             | 3                     | 3         | 5,565.8                                 | 3,541.9               | 3,525.8   |

**Cuadro No. IV.4.2**  
**REFORMA POLÍTICA: DERECHOS PLENOS A LA CIUDAD Y SUS HABITANTES**  
**ENERO-SEPTIEMBRE 2011**

| R | SR | AI | DENOMINACIÓN   | UNIDAD DE MEDIDA | AVANCE FÍSICO |                       |           | AVANCE PRESUPUESTAL<br>(Miles de pesos) |                       |          |
|---|----|----|--|------------------|---------------|-----------------------|-----------|---|-----------------------|----------|
|   |    |    |  |                  | ORIGINAL      | PROGRAMADO MODIFICADO | ALCANZADO | ORIGINAL                                | PROGRAMADO MODIFICADO | EJERCIDO |
|   |    | 72 | <b>Tláhuac</b><br>Capacitación y actualización a servidores públicos   | Capacitación     | 32            | 25                    | 25        | 1,000.0                                 | 187.6                 | 187.6    |
|   |    |    | <b>Venustiano Carranza</b>   |                  |               |                       |           | 1,788.4                                 | 716.6                 | 716.6    |
|   |    | 71 | Sistema delegacional de orientación y quejas                           | Queja            | 33,600        | 28,042                | 28,042    | 1,788.4                                 | 716.6                 | 716.6    |
|   | 04 |    | La representación jurídica del Gobierno del Distrito Federal es eficaz |                  |               |                       |           | 126,488.5                               | 93,790.8              | 93,736.2 |
|   |    |    | <b>Álvaro Obregón</b>  |                  |               |                       |           | 14,194.0                                | 11,633.7              | 11,633.7 |
|   |    | 71 | Servicios legales en delegaciones                                      | Servicio         | 6,000         | 4,500                 | 4,500     | 14,194.0                                | 11,633.7              | 11,633.7 |
|   |    |    | <b>Benito Juárez</b>   |                  |               |                       |           | 600.0                                   | 107.4                 | 107.4    |
|   |    | 71 | Servicios legales en delegaciones                                      | Servicio         | 95,000        | 62,000                | 69,918    | 600.0                                   | 107.4                 | 107.4    |
|   |    |    | <b>Coyoacán</b>  |                  |               |                       |           | 63,145.1                                | 51,240.4              | 51,240.4 |
|   |    | 71 | Servicios legales en delegaciones                                      | Servicio         | 32,000        | 9,960                 | 19,180    | 63,145.1                                | 51,240.4              | 51,240.4 |
|   |    |    | <b>Cuajimalpa de Morelos</b>   |                  |               |                       |           | 2,004.2                                 | 1,117.2               | 1,117.2  |
|   |    | 71 | Servicios legales en delegaciones                                      | Servicio         | 47,000        | 35,250                | 31,920    | 2,004.2                                 | 1,117.2               | 1,117.2  |
|   |    |    | <b>Cuauhtémoc</b>  |                  |               |                       |           | 129.0                                   | 75.7                  | 75.7     |
|   |    | 71 | Servicios legales en delegaciones                                      | Servicio         | 338,361       | 248,814               | 224,258   | 129.0                                   | 75.7                  | 75.7     |
|   |    |    | <b>Gustavo A. Madero</b>   |                  |               |                       |           | 1,081.2                                 | 524.6                 | 524.6    |
|   |    | 71 | Servicios legales en delegaciones                                      | Servicio         | 18,188        | 14,100                | 15,588    | 1,081.2                                 | 524.6                 | 524.6    |
|   |    |    | <b>Miguel Hidalgo</b>  |                  |               |                       |           | 17,521.3                                | 14,644.9              | 14,590.3 |
|   |    | 71 | Servicios legales en delegaciones                                      | Servicio         | 2             | 2                     | 2         | 17,521.3                                | 14,644.9              | 14,590.3 |

**Cuadro No. IV.4.2**  
**REFORMA POLÍTICA: DERECHOS PLENOS A LA CIUDAD Y SUS HABITANTES**  
**ENERO-SEPTIEMBRE 2011**

| R  | SR   | AI   | DENOMINACIÓN  | UNIDAD DE MEDIDA       | AVANCE FÍSICO |                       |           | AVANCE PRESUPUESTAL<br>(Miles de pesos) |                       |           |       |
|----|--|--|---|------------------------|---------------|-----------------------|-----------|---|-----------------------|-----------|-------|
|    |  |  |   |                        | ORIGINAL      | PROGRAMADO MODIFICADO | ALCANZADO | ORIGINAL                                | PROGRAMADO MODIFICADO | EJERCIDO  |       |
| 04 | 71   | <b>Milpa Alta</b>  | Servicios legales en delegaciones   | Servicio               | 1,000         | 747                   | 747       | 5,000.0                                 | 11.2                  | 11.2      |       |
|    |  |  |   |                        |               |                       |           | 5,000.0                                 | 11.2                  | 11.2      |       |
|    |  | <b>Venustiano Carranza</b>   |   |                        |               |                       |           | 20,813.7                                | 14,428.2              | 14,428.2  |       |
|    | 71   |  | Servicios legales en delegaciones   | Servicio               | 17,850        | 13,135                | 13,135    | 20,813.7                                | 14,428.2              | 14,428.2  |       |
|    |  | <b>Xochimilco</b>  | Servicios legales en delegaciones   | Servicio               | 25            | 7,599                 | 7,508     | 2,000.0                                 | 7.4                   | 7.4       |       |
|    |  |  |   |                        |               |                       |           | 2,000.0                                 | 7.4                   | 7.4       |       |
|    | <b>La gestión gubernamental es eficiente</b> | 25,933.2   |   |                        |               |                       |           | 8,349.4                                 | 8,249.5               |           |       |
|    | 09   |  | La administración de los recursos públicos es más eficiente                         |                        |               |                       |           | 25,933.2                                | 8,349.4               | 8,249.5   |       |
|    |  | 04   | <b>Iztacalco</b>  | Servicios Informáticos | Servicio      | 12                    | 9         | 9                                       | 10,054.4              | 1,003.7   | 903.8 |
|    |  |  |   |                        |               |                       |           |   | 10,054.4              | 1,003.7   | 903.8 |
| 03 |  | <b>Iztapalapa</b>  | Apoyo Jurídico  | Asesoría               | 5,500         | 4,546                 | 4,987     | 10,503.0                                | 7,252.0               | 7,252.0   |       |
|    |  |  |   |                        |               |                       |           | 10,503.0                                | 7,252.0               | 7,252.0   |       |
|    | <b>Venustiano Carranza</b>                   | 5,375.9  |   |                        |               |                       |           | 93.7                                    | 93.7                  |           |       |
| 04 |  | Servicios Informáticos   | Servicio  | 1                      | 1             | 1                     | 5,375.9   | 93.7                                    | 93.7                  |           |       |
|    | 01   | <b>La ciudadanía percibe un liderazgo efectivo de las políticas metropolitanas</b> |   |                        |               |                       | 331,931.1 | 198,893.8                               | 198,598.5             |           |       |
|    |  |  | La ciudadanía percibe una visión integral de desarrollo en las acciones de gobierno |                        |               |                       |           | 331,931.1                               | 198,893.8             | 198,598.5 |       |
| 71 |  | <b>Azcapotzalco</b>  | Coordinación de políticas delegacionales  | Acción                 | 1             | 1                     | 1         | 52,288.0                                | 35,161.8              | 35,157.9  |       |
|    |  |  |   |                        |               |                       |           | 52,288.0                                | 35,161.8              | 35,157.9  |       |

**Cuadro No. IV.4.2**  
**REFORMA POLÍTICA: DERECHOS PLENOS A LA CIUDAD Y SUS HABITANTES**  
**ENERO-SEPTIEMBRE 2011**

| R | SR | AI | DENOMINACIÓN                             | UNIDAD DE MEDIDA | AVANCE FÍSICO |                       |           | AVANCE PRESUPUESTAL<br>(Miles de pesos) |                       |          |          |
|---|----|----|--|------------------|---------------|-----------------------|-----------|---|-----------------------|----------|----------|
|   |    |    |  |                  | ORIGINAL      | PROGRAMADO MODIFICADO | ALCANZADO | ORIGINAL                                | PROGRAMADO MODIFICADO | EJERCIDO |          |
|   |    |    | <b>Coyoacán</b>                          |                  |               |                       |           |   |                       |          |          |
|   |    | 71 | Coordinación de políticas delegacionales | Acción           | 3             | 3                     | 3         | 44,121.2                                | 34,486.4              | 34,483.4 | 34,483.4 |
|   |    |    | <b>Gustavo A. Madero</b>                 |                  |               |                       |           |   |                       |          |          |
|   |    | 71 | Coordinación de políticas delegacionales | Acción           | 730           | 546                   | 1,599     | 8,300.0                                 | 1,638.4               | 1,638.4  | 1,638.4  |
|   |    |    | <b>Iztapalapa</b>                        |                  |               |                       |           |   |                       |          |          |
|   |    | 71 | Coordinación de políticas delegacionales | Acción           | 1             | 9,796                 | 9,755     | 82,761.2                                | 45,709.0              | 45,709.0 | 45,709.0 |
|   |    |    | <b>Miguel Hidalgo</b>                    |                  |               |                       |           |   |                       |          |          |
|   |    | 71 | Coordinación de políticas delegacionales | Acción           | 2             | 2                     | 2         | 122,978.9                               | 73,417.3              | 73,128.8 | 73,128.8 |
|   |    |    | <b>Milpa Alta</b>                        |                  |               |                       |           |   |                       |          |          |
|   |    | 71 | Coordinación de políticas delegacionales | Acción           | 1             | 1                     | 1         | 1,712.4                                 | 598.3                 | 598.3    | 598.3    |
|   |    |    | <b>Tláhuac</b>                           |                  |               |                       |           |   |                       |          |          |
|   |    | 71 | Coordinación de políticas delegacionales | Acción           | 234           | 190                   | 190       | 2,516.1                                 | 661.9                 | 661.9    | 661.9    |
|   |    |    | <b>Tlalpan</b>                           |                  |               |                       |           |   |                       |          |          |
|   |    | 71 | Coordinación de políticas delegacionales | Acción           | 512           | 326                   | 212       | 9,263.6                                 | 3,846.6               | 3,846.6  | 3,846.6  |
|   |    |    | <b>Venustiano Carranza</b>               |                  |               |                       |           |   |                       |          |          |
|   |    | 71 | Coordinación de políticas delegacionales | Acción           | 9             | 2                     | 2         | 5,321.6                                 | 1,969.8               | 1,969.8  | 1,969.8  |
|   |    |    | <b>Xochimilco</b>                        |                  |               |                       |           |   |                       |          |          |
|   |    | 71 | Coordinación de políticas delegacionales | Acción           | 73            | 6                     | 53        | 2,668.1                                 | 1,404.4               | 1,404.4  | 1,404.4  |

Nota: las cifras pueden no coincidir por efecto de redondeo.

**Cuadro No. IV.4.3**  
**EQUIDAD**  
**ENERO-SEPTIEMBRE 2011**

| R  | SR | AI | DENOMINACIÓN  | UNIDAD DE MEDIDA | AVANCE FÍSICO |                       |                  | AVANCE PRESUPUESTAL<br>(Miles de pesos) |                       |          |
|----|----|----|---|------------------|---------------|-----------------------|------------------|---|-----------------------|----------|
|    |    |    |   |                  | ORIGINAL      | PROGRAMADO MODIFICADO | ALCANZADO        | ORIGINAL                                | PROGRAMADO MODIFICADO | EJERCIDO |
|    |    |    | <b>TOTAL</b>  |                  |               |                       | <b>#¡VALOR!</b>  | <b>2,079,579.0</b>                      | <b>2,071,676.6</b>    |          |
| 13 |    |    | <b>Se reducen las brechas de desigualdad entre hombres y mujeres</b>        |                  |               |                       | <b>422,797.6</b> | <b>280,827.6</b>                        | <b>279,843.9</b>      |          |
|    | 01 |    | Las políticas públicas tienen perspectiva de género                         |                  |               |                       | 28,896.0         | 22,728.5                                | 22,728.5              |          |
|    |    |    | <b>Coyoacán</b>   |                  |               |                       | <b>24,729.4</b>  | <b>19,731.6</b>                         | <b>19,731.6</b>       |          |
|    | 07 |    | Planeación y diseño de programas y acciones en pro de la igualdad de género | Documento        | 1             | 1                     | 24,729.4         | 19,731.6                                | 19,731.6              |          |
|    |    |    | <b>Tláhuac</b>  |                  |               |                       | <b>4,166.7</b>   | <b>2,996.9</b>                          | <b>2,996.9</b>        |          |
|    | 07 |    | Planeación y diseño de programas y acciones en pro de la igualdad de género | Documento        | 1             | 1                     | 4,166.7          | 2,996.9                                 | 2,996.9               |          |
|    | 02 |    | Se promueve una cultura de la igualdad de género                            |                  |               |                       | 39,454.4         | 34,030.2                                | 34,017.6              |          |
|    |    |    | <b>Álvaro Obregón</b>   |                  |               |                       | <b>21,242.9</b>  | <b>15,123.3</b>                         | <b>15,123.3</b>       |          |
|    | 01 |    | Promoción de Igualdad de Género   | Acción           | 113           | 93                    | 21,242.9         | 15,123.3                                | 15,123.3              |          |
|    |    |    | <b>Azcapotzalco</b>   |                  |               |                       | <b>67.9</b>      | <b>6.1</b>                              | <b>6.1</b>            |          |
|    | 01 |    | Promoción de Igualdad de Género   | Acción           | 2             | 1                     | 67.9             | 6.1                                     | 6.1                   |          |
|    |    |    | <b>Cuajimalpa de Morelos</b>  |                  |               |                       | <b>-</b>         | <b>185.9</b>                            | <b>185.9</b>          |          |
|    | 01 |    | Promoción de Igualdad de Género   | Acción           | -             | -                     | -                | 185.9                                   | 185.9                 |          |
|    |    |    | <b>Gustavo A. Madero</b>  |                  |               |                       | <b>1,500.0</b>   | <b>-</b>                                | <b>-</b>              |          |
|    | 01 |    | Promoción de Igualdad de Género   | Acción           | 1,866         | 1,866                 | 1,500.0          | -                                       | -                     |          |

**Cuadro No. IV.4.3**  
**EQUIDAD**  
**ENERO-SEPTIEMBRE 2011**

| R | SR | AI | DENOMINACIÓN  | UNIDAD DE MEDIDA | AVANCE FÍSICO |                       |           | AVANCE PRESUPUESTAL<br>(Miles de pesos) |                       |                 |
|---|----|----|---|------------------|---------------|-----------------------|-----------|---|-----------------------|-----------------|
|   |    |    |   |                  | ORIGINAL      | PROGRAMADO MODIFICADO | ALCANZADO | ORIGINAL                                | PROGRAMADO MODIFICADO | EJERCIDO        |
|   |    |    | <b>Iztacalco</b>  |                  |               |                       |           | <b>1,800.0</b>                          | <b>-</b>              | <b>-</b>        |
|   |    | 01 | Promoción de Igualdad de Género                                     | Acción           | 130           | 86                    | 92        | 1,800.0                                 | -                     | -               |
|   |    |    | <b>Iztapalapa</b>   |                  |               |                       |           | <b>10,751.4</b>                         | <b>15,832.4</b>       | <b>15,832.4</b> |
|   |    | 01 | Promoción de Igualdad de Género                                     | Acción           | 615           | 14,252                | 14,233    | 10,751.4                                | 15,832.4              | 15,832.4        |
|   |    |    | <b>Miguel Hidalgo</b>   |                  |               |                       |           | <b>3,480.2</b>                          | <b>2,636.7</b>        | <b>2,624.1</b>  |
|   |    | 01 | Promoción de Igualdad de Género                                     | Acción           | 3             | 3                     | 3         | 3,480.2                                 | 2,636.7               | 2,624.1         |
|   |    |    | <b>Tláhuac</b>  |                  |               |                       |           | <b>612.0</b>                            | <b>245.8</b>          | <b>245.8</b>    |
|   |    | 01 | Promoción de Igualdad de Género                                     | Acción           | 13            | 13                    | 13        | 612.0                                   | 245.8                 | 245.8           |
|   | 03 |    | Se reducen los obstáculos para el desarrollo laboral de las mujeres |                  |               |                       |           | 306,263.6                               | 200,692.2             | 199,840.1       |
|   |    |    | <b>Álvaro Obregón</b>   |                  |               |                       |           | <b>23,820.0</b>                         | <b>15,529.1</b>       | <b>15,529.1</b> |
|   |    | 71 | Centros de Desarrollo Infantil Delegacionales                       | Persona          | 2,220         | 2,220                 | 2,220     | 23,820.0                                | 15,529.1              | 15,529.1        |
|   |    |    | <b>Azcapotzalco</b>   |                  |               |                       |           | <b>3,397.6</b>                          | <b>1,890.0</b>        | <b>1,890.0</b>  |
|   |    | 71 | Centros de Desarrollo Infantil Delegacionales                       | Persona          | 900           | 900                   | 704       | 3,397.6                                 | 1,890.0               | 1,890.0         |
|   |    |    | <b>Benito Juárez</b>  |                  |               |                       |           | <b>5,650.0</b>                          | <b>3,266.6</b>        | <b>3,260.5</b>  |
|   |    | 71 | Centros de Desarrollo Infantil Delegacionales                       | Persona          | 648           | 648                   | 435       | 5,650.0                                 | 3,266.6               | 3,260.5         |
|   |    |    | <b>Coyoacán</b>   |                  |               |                       |           | <b>33,537.0</b>                         | <b>21,062.3</b>       | <b>21,035.2</b> |
|   |    | 71 | Centros de Desarrollo Infantil Delegacionales                       | Persona          | 1,800         | 1,800                 | 1,613     | 33,537.0                                | 21,062.3              | 21,035.2        |
|   |    |    | <b>Cuajimalpa de Morelos</b>  |                  |               |                       |           | <b>7,804.5</b>                          | <b>7,717.8</b>        | <b>7,709.4</b>  |
|   |    | 71 | Centros de Desarrollo Infantil Delegacionales                       | Persona          | 650           | 650                   | 666       | 7,804.5                                 | 7,717.8               | 7,709.4         |
|   |    |    | <b>Cuauhtémoc</b>   |                  |               |                       |           | <b>4,832.6</b>                          | <b>3,333.3</b>        | <b>3,333.3</b>  |
|   |    | 71 | Centros de Desarrollo Infantil Delegacionales                       | Persona          | 1,650         | 1,650                 | 1,636     | 4,832.6                                 | 3,333.3               | 3,333.3         |



**Cuadro No. IV.4.3**  
**EQUIDAD**  
**ENERO-SEPTIEMBRE 2011**

| R | SR | AI | DENOMINACIÓN                                  | UNIDAD DE MEDIDA | AVANCE FÍSICO |                       |           | AVANCE PRESUPUESTAL<br>(Miles de pesos) |                       |                 |
|---|----|----|---|------------------|---------------|-----------------------|-----------|---|-----------------------|-----------------|
|   |    |    |   |                  | ORIGINAL      | PROGRAMADO MODIFICADO | ALCANZADO | ORIGINAL                                | PROGRAMADO MODIFICADO | EJERCIDO        |
|   |    |    | <b>Gustavo A. Madero</b>                      |                  |               |                       |           | <b>4,900.0</b>                          | <b>1,982.2</b>        | <b>1,982.2</b>  |
|   |    | 71 | Centros de Desarrollo Infantil Delegacionales | Persona          | 2,300         | 2,300                 | 1,548     | 4,900.0                                 | 1,982.2               | 1,982.2         |
|   |    |    | <b>Iztacalco</b>                              |                  |               |                       |           | <b>15,361.4</b>                         | <b>7,338.6</b>        | <b>7,324.2</b>  |
|   |    | 71 | Centros de Desarrollo Infantil Delegacionales | Persona          | 1,050         | 1,050                 | 950       | 15,361.4                                | 7,338.6               | 7,324.2         |
|   |    |    | <b>Iztapalapa</b>                             |                  |               |                       |           | <b>46,444.7</b>                         | <b>29,608.8</b>       | <b>29,608.8</b> |
|   |    | 71 | Centros de Desarrollo Infantil Delegacionales | Persona          | 2,400         | 2,400                 | 2,380     | 46,444.7                                | 29,608.8              | 29,608.8        |
|   |    |    | <b>Magdalena Contreras</b>                    |                  |               |                       |           | <b>10,711.7</b>                         | <b>7,841.0</b>        | <b>7,617.3</b>  |
|   |    | 71 | Centros de Desarrollo Infantil Delegacionales | Persona          | 350           | 350                   | 300       | 10,711.7                                | 7,841.0               | 7,617.3         |
|   |    |    | <b>Miguel Hidalgo</b>                         |                  |               |                       |           | <b>43,201.4</b>                         | <b>30,841.5</b>       | <b>30,733.4</b> |
|   |    | 71 | Centros de Desarrollo Infantil Delegacionales | Persona          | 1,320         | 1,320                 | 1,320     | 43,201.4                                | 30,841.5              | 30,733.4        |
|   |    |    | <b>Milpa Alta</b>                             |                  |               |                       |           | <b>4,733.6</b>                          | <b>3,543.4</b>        | <b>3,543.4</b>  |
|   |    | 71 | Centros de Desarrollo Infantil Delegacionales | Persona          | 750           | 750                   | 690       | 4,733.6                                 | 3,543.4               | 3,543.4         |
|   |    |    | <b>Tláhuac</b>                                |                  |               |                       |           | <b>3,978.5</b>                          | <b>2,803.5</b>        | <b>2,339.3</b>  |
|   |    | 71 | Centros de Desarrollo Infantil Delegacionales | Persona          | 850           | 850                   | 871       | 3,978.5                                 | 2,803.5               | 2,339.3         |
|   |    |    | <b>Tlalpan</b>                                |                  |               |                       |           | <b>24,749.2</b>                         | <b>6,494.6</b>        | <b>6,494.6</b>  |
|   |    | 71 | Centros de Desarrollo Infantil Delegacionales | Persona          | 1,080         | 384                   | 384       | 24,749.2                                | 6,494.6               | 6,494.6         |
|   |    |    | <b>Venustiano Carranza</b>                    |                  |               |                       |           | <b>63,665.6</b>                         | <b>50,408.2</b>       | <b>50,408.2</b> |
|   |    | 71 | Centros de Desarrollo Infantil Delegacionales | Persona          | 1,800         | 1,800                 | 1,800     | 63,665.6                                | 50,408.2              | 50,408.2        |
|   |    |    | <b>Xochimilco</b>                             |                  |               |                       |           | <b>9,475.8</b>                          | <b>7,031.1</b>        | <b>7,031.1</b>  |
|   |    | 71 | Centros de Desarrollo Infantil Delegacionales | Persona          | 6,958         | 6,120                 | 6,120     | 9,475.8                                 | 7,031.1               | 7,031.1         |

**Cuadro No. IV.4.3**  
**EQUIDAD**  
**ENERO-SEPTIEMBRE 2011**

| R | SR | AI | DENOMINACIÓN  | UNIDAD DE MEDIDA | AVANCE FÍSICO |                       |           | AVANCE PRESUPUESTAL<br>(Miles de pesos) |                       |                |
|---|----|----|---|------------------|---------------|-----------------------|-----------|---|-----------------------|----------------|
|   |    |    |   |                  | ORIGINAL      | PROGRAMADO MODIFICADO | ALCANZADO | ORIGINAL                                | PROGRAMADO MODIFICADO | EJERCIDO       |
|   | 04 |    | Las mujeres cuentan con servicios oportunos de salud especializados |                  |               |                       |           | 14,403.4                                | 4,871.4               | 4,871.4        |
|   |    |    | <b>Azcapotzalco</b>   |                  |               |                       |           | <b>250.0</b>                            | <b>-</b>              | <b>-</b>       |
|   | 71 |    | Estudios delegacionales de mastografías                             | Persona          | 810           | -                     | -         | 250.0                                   | -                     | -              |
|   |    |    | <b>Coyoacán</b>   |                  |               |                       |           | <b>6,760.2</b>                          | <b>4,861.9</b>        | <b>4,861.9</b> |
|   | 71 |    | Estudios delegacionales de mastografías                             | Persona          | 1,000         | 899                   | 1,127     | 6,760.2                                 | 4,861.9               | 4,861.9        |
|   |    |    | <b>Iztapalapa</b>   |                  |               |                       |           | <b>3,200.0</b>                          | <b>-</b>              | <b>-</b>       |
|   | 71 |    | Estudios delegacionales de mastografías                             | Persona          | 4,000         | 3,325                 | 2,829     | 3,200.0                                 | -                     | -              |
|   |    |    | <b>Miguel Hidalgo</b>   |                  |               |                       |           | <b>1,973.4</b>                          | <b>-</b>              | <b>-</b>       |
|   | 71 |    | Estudios delegacionales de mastografías                             | Persona          | 2,000         | 1,400                 | 462       | 1,973.4                                 | -                     | -              |
|   |    |    | <b>Tláhuac</b>  |                  |               |                       |           | <b>1,069.8</b>                          | <b>9.5</b>            | <b>9.5</b>     |
|   | 71 |    | Estudios delegacionales de mastografías                             | Persona          | 2,200         | 1,650                 | 1,650     | 1,069.8                                 | 9.5                   | 9.5            |
|   |    |    | <b>Tlalpan</b>  |                  |               |                       |           | <b>100.0</b>                            | <b>-</b>              | <b>-</b>       |
|   | 71 |    | Estudios delegacionales de mastografías                             | Persona          | 400           | 195                   | -         | 100.0                                   | -                     | -              |
|   |    |    | <b>Xochimilco</b>   |                  |               |                       |           | <b>1,050.0</b>                          | <b>-</b>              | <b>-</b>       |
|   | 71 |    | Estudios delegacionales de mastografías                             | Persona          | 1,000         | 1,975                 | 1,943     | 1,050.0                                 | -                     | -              |
|   | 05 |    | Se ofrecen oportunidades a mujeres emprendedoras                    |                  |               |                       |           | 9,551.6                                 | 6,796.0               | 6,796.0        |
|   |    |    | <b>Álvaro Obregón</b>   |                  |               |                       |           | <b>7,136.1</b>                          | <b>5,477.0</b>        | <b>5,477.0</b> |
|   | 71 |    | Desarrollo de mujer microempresaria                                 | Persona          | 250           | 188                   | 188       | 7,136.1                                 | 5,477.0               | 5,477.0        |
|   |    |    | <b>Coyoacán</b>   |                  |               |                       |           | <b>2,401.0</b>                          | <b>1,309.6</b>        | <b>1,309.6</b> |
|   | 71 |    | Desarrollo de mujer microempresaria                                 | Persona          | 600           | 450                   | 429       | 2,401.0                                 | 1,309.6               | 1,309.6        |

**Cuadro No. IV.4.3**  
**EQUIDAD**  
**ENERO-SEPTIEMBRE 2011**

| R | SR | AI | DENOMINACIÓN  | UNIDAD DE MEDIDA | AVANCE FÍSICO |                       |           | AVANCE PRESUPUESTAL<br>(Miles de pesos) |                       |                |
|---|----|----|---|------------------|---------------|-----------------------|-----------|---|-----------------------|----------------|
|   |    |    |   |                  | ORIGINAL      | PROGRAMADO MODIFICADO | ALCANZADO | ORIGINAL                                | PROGRAMADO MODIFICADO | EJERCIDO       |
|   |    |    | <b>Magdalena Contreras</b>  |                  |               |                       |           | <b>14.5</b>                             | <b>9.4</b>            | <b>9.4</b>     |
|   |    | 71 | Desarrollo de mujer microempresaria   | Persona          | 100           | 50                    | 50        | 14.5                                    | 9.4                   | 9.4            |
|   | 06 |    | Las mujeres tienen acceso a servicios asistenciales eficaces                          |                  |               |                       |           | 12,588.4                                | 3,865.8               | 3,865.8        |
|   |    |    | <b>Álvaro Obregón</b>   |                  |               |                       |           | <b>2,010.0</b>                          | <b>1,340.0</b>        | <b>1,340.0</b> |
|   |    | 70 | Apoyos complementarios a jefas de familia   | Persona          | 335           | 335                   | 335       | 2,010.0                                 | 1,340.0               | 1,340.0        |
|   |    |    | <b>Azcapotzalco</b>   |                  |               |                       |           | <b>6,423.4</b>                          | <b>135.3</b>          | <b>135.3</b>   |
|   |    | 70 | Apoyos complementarios a jefas de familia   | Persona          | 1,293         | 1,293                 | -         | 6,423.4                                 | 135.3                 | 135.3          |
|   |    |    | <b>Cuajimalpa de Morelos</b>  |                  |               |                       |           | <b>770.4</b>                            | <b>331.2</b>          | <b>331.2</b>   |
|   |    | 70 | Apoyos complementarios a jefas de familia   | Persona          | 321           | 321                   | 276       | 770.4                                   | 331.2                 | 331.2          |
|   |    |    | <b>Cuauhtémoc</b>   |                  |               |                       |           | <b>240.0</b>                            | <b>75.0</b>           | <b>75.0</b>    |
|   |    | 70 | Apoyos complementarios a jefas de familia   | Persona          | 20            | 10                    | 10        | 240.0                                   | 75.0                  | 75.0           |
|   |    |    | <b>Magdalena Contreras</b>  |                  |               |                       |           | <b>1,827.0</b>                          | <b>1,166.7</b>        | <b>1,166.7</b> |
|   |    | 70 | Apoyos complementarios a jefas de familia   | Persona          | 6,000         | 4,500                 | 4,500     | 1,827.0                                 | 1,166.7               | 1,166.7        |
|   |    |    | <b>Tlalpan</b>  |                  |               |                       |           | <b>1,317.6</b>                          | <b>817.6</b>          | <b>817.6</b>   |
|   |    | 70 | Apoyos complementarios a jefas de familia   | Persona          | 750           | -                     | -         | 1,317.6                                 | 817.6                 | 817.6          |
|   | 08 |    | La violencia asociada al género se reduce y sus consecuencias se atienden eficazmente |                  |               |                       |           | 11,640.1                                | 7,843.5               | 7,724.4        |
|   |    |    | <b>Azcapotzalco</b>   |                  |               |                       |           | <b>273.7</b>                            | <b>13.5</b>           | <b>13.5</b>    |
|   |    | 71 | Atención de la violencia intrafamiliar en delegaciones                                | Persona          | 360           | 270                   | 42        | 273.7                                   | 13.5                  | 13.5           |

**Cuadro No. IV.4.3**  
**EQUIDAD**  
**ENERO-SEPTIEMBRE 2011**

| R  | SR | AI | DENOMINACIÓN  | UNIDAD DE MEDIDA | AVANCE FÍSICO |   |           | AVANCE PRESUPUESTAL<br>(Miles de pesos) |                       |           |
|----|----|----|---|------------------|---------------|---|-----------|---|-----------------------|-----------|
|    |    |    |   |                  | ORIGINAL      | PROGRAMADO MODIFICADO   | ALCANZADO | ORIGINAL                                | PROGRAMADO MODIFICADO | EJERCIDO  |
| 14 |    | 71 | <b>Coyoacán</b>   |                  |               |   |           | 6,764.6                                 | 5,249.7               | 5,134.4   |
|    |    |    | Atención de la violencia intrafamiliar en delegaciones                                | Persona          | 14,000        | 15,551  | 21,627    | 6,764.6                                 | 5,249.7               | 5,134.4   |
|    |    |    | <b>Miguel Hidalgo</b>   |                  |               |   |           | 1,247.8                                 | 772.0                 | 768.3     |
|    |    |    | Atención de la violencia intrafamiliar en delegaciones                                | Persona          | 300           | 264   | 286       | 1,247.8                                 | 772.0                 | 768.3     |
|    |    |    | <b>Milpa Alta</b>   |                  |               |   |           | 186.5                                   | 87.2                  | 87.2      |
|    |    |    | Atención de la violencia intrafamiliar en delegaciones                                | Persona          | 4,500         | 3,250   | 3,250     | 186.5                                   | 87.2                  | 87.2      |
|    |    |    | <b>Tlalpan</b>  |                  |               |   |           | 3,167.5                                 | 1,721.1               | 1,721.1   |
|    |    |    | Atención de la violencia intrafamiliar en delegaciones                                | Persona          | 6,180         | 3,330   | 3,330     | 3,167.5                                 | 1,721.1               | 1,721.1   |
|    |    |    | <b>La desigualdad económica y sus consecuencias se reducen en la Ciudad de México</b> |                  |               |   |           | 355,230.5                               | 204,507.3             | 203,755.0 |
|    |    |    | 02  |                  |               | Los adultos mayores tienen una vida digna que garantiza el respeto a sus Derechos Humanos |           |   |                       | 108,960.2 |
| 71 |    |    | <b>Álvaro Obregón</b>   |                  |               |   |           | 11,206.3                                | 7,740.4               | 7,740.4   |
|    |    |    | Servicios delegacionales de apoyo social a adultos mayores                            | Persona          | 2,338         | 2,358   | 2,338     | 11,206.3                                | 7,740.4               | 7,740.4   |
|    |    |    | <b>Azcapotzalco</b>   |                  |               |   |           | 14,108.1                                | 23.5                  | 23.5      |
|    |    |    | Servicios delegacionales de apoyo social a adultos mayores                            | Persona          | 28,491        | 19,582  | 19,632    | 14,108.1                                | 23.5                  | 23.5      |
| 71 |    |    | <b>Benito Juárez</b>  |                  |               |   |           | 1,470.0                                 | 1,058.5               | 932.6     |
|    |    |    | Servicios delegacionales de apoyo social a adultos mayores                            | Persona          | 4,500         | 4,470   | 4,368     | 1,470.0                                 | 1,058.5               | 932.6     |

**Cuadro No. IV.4.3**  
**EQUIDAD**  
**ENERO-SEPTIEMBRE 2011**

| R | SR | AI | DENOMINACIÓN   | UNIDAD DE MEDIDA | AVANCE FÍSICO |                       |           | AVANCE PRESUPUESTAL<br>(Miles de pesos) |                       |          |
|---|----|----|--|------------------|---------------|-----------------------|-----------|---|-----------------------|----------|
|   |    |    |  |                  | ORIGINAL      | PROGRAMADO MODIFICADO | ALCANZADO | ORIGINAL                                | PROGRAMADO MODIFICADO | EJERCIDO |
|   |    |    | <b>Coyoacán</b>  |                  |               |                       |           | 6,151.6                                 | 6,798.5               | 6,798.5  |
|   |    | 71 | Servicios delegacionales de apoyo social a adultos mayores | Persona          | 1,000         | 2,331                 | 2,247     | 6,151.6                                 | 6,798.5               | 6,798.5  |
|   |    |    | <b>Cuajimalpa de Morelos</b>                               |                  |               |                       |           | 770.4                                   | 399.6                 | 399.6    |
|   |    | 71 | Servicios delegacionales de apoyo social a adultos mayores | Persona          | 321           | 321                   | 333       | 770.4                                   | 399.6                 | 399.6    |
|   |    |    | <b>Cuauhtémoc</b>  |                  |               |                       |           | 3,255.4                                 | 672.1                 | 666.9    |
|   |    | 71 | Servicios delegacionales de apoyo social a adultos mayores | Persona          | 64            | 64                    | 64        | 3,255.4                                 | 672.1                 | 666.9    |
|   |    |    | <b>Gustavo A. Madero</b>                                   |                  |               |                       |           | 5,000.0                                 | 5.0                   | 5.0      |
|   |    | 71 | Servicios delegacionales de apoyo social a adultos mayores | Persona          | 5,416         | 5,146                 | 19,279    | 5,000.0                                 | 5.0                   | 5.0      |
|   |    |    | <b>Iztacalco</b>   |                  |               |                       |           | 400.0                                   | 11.6                  | 11.6     |
|   |    | 71 | Servicios delegacionales de apoyo social a adultos mayores | Persona          | 12,500        | 10,240                | 10,250    | 400.0                                   | 11.6                  | 11.6     |
|   |    |    | <b>Iztapalapa</b>  |                  |               |                       |           | 39,193.9                                | 10,517.9              | 10,517.9 |
|   |    | 71 | Servicios delegacionales de apoyo social a adultos mayores | Persona          | 82,015        | 57,575                | 45,377    | 39,193.9                                | 10,517.9              | 10,517.9 |
|   |    |    | <b>Magdalena Contreras</b>                                 |                  |               |                       |           | 948.1                                   | 748.6                 | 748.6    |
|   |    | 71 | Servicios delegacionales de apoyo social a adultos mayores | Persona          | 12,000        | 6,000                 | 1,000     | 948.1                                   | 748.6                 | 748.6    |
|   |    |    | <b>Miguel Hidalgo</b>                                      |                  |               |                       |           | 4,165.6                                 | 392.1                 | 390.7    |
|   |    | 71 | Servicios delegacionales de apoyo social a adultos mayores | Persona          | 4,200         | 3,150                 | 3,210     | 4,165.6                                 | 392.1                 | 390.7    |

**Cuadro No. IV.4.3**  
**EQUIDAD**  
**ENERO-SEPTIEMBRE 2011**

| R | SR | AI | DENOMINACIÓN   | UNIDAD DE MEDIDA | AVANCE FÍSICO |                       |           | AVANCE PRESUPUESTAL<br>(Miles de pesos) |                       |          |
|---|----|----|--|------------------|---------------|-----------------------|-----------|---|-----------------------|----------|
|   |    |    |  |                  | ORIGINAL      | PROGRAMADO MODIFICADO | ALCANZADO | ORIGINAL                                | PROGRAMADO MODIFICADO | EJERCIDO |
|   |    |    | <b>Milpa Alta</b>  |                  |               |                       |           | 885.0                                   | 45.3                  | 45.3     |
|   |    | 71 | Servicios delegacionales de apoyo social a adultos mayores                             | Persona          | 123           | 470                   | 470       | 885.0                                   | 45.3                  | 45.3     |
|   |    |    | <b>Tláhuac</b>   |                  |               |                       |           | 1,069.2                                 | 386.5                 | 386.5    |
|   |    | 71 | Servicios delegacionales de apoyo social a adultos mayores                             | Persona          | 1,300         | 1,000                 | 1,000     | 1,069.2                                 | 386.5                 | 386.5    |
|   |    |    | <b>Tlalpan</b>   |                  |               |                       |           | 2,898.9                                 | 1,385.3               | 1,385.3  |
|   |    | 71 | Servicios delegacionales de apoyo social a adultos mayores                             | Persona          | 9,543         | 7,043                 | 7,043     | 2,898.9                                 | 1,385.3               | 1,385.3  |
|   |    |    | <b>Venustiano Carranza</b>   |                  |               |                       |           | 16,717.8                                | 9,454.8               | 9,454.8  |
|   |    | 71 | Servicios delegacionales de apoyo social a adultos mayores                             | Persona          | 3,020         | 3,020                 | 3,020     | 16,717.8                                | 9,454.8               | 9,454.8  |
|   |    |    | <b>Xochimilco</b>  |                  |               |                       |           | 720.0                                   | 600.0                 | -        |
|   |    | 71 | Servicios delegacionales de apoyo social a adultos mayores                             | Persona          | 360           | 270                   | -         | 720.0                                   | 600.0                 | -        |
|   | 03 |    | Las personas con discapacidad tienen acceso a servicios que mejoran su calidad de vida |                  |               |                       |           | 42,323.0                                | 22,356.9              | 22,347.7 |
|   |    |    | <b>Álvaro Obregón</b>  |                  |               |                       |           | 11,146.6                                | 7,464.0               | 7,464.0  |
|   |    | 71 | Servicios complementarios a personas con discapacidad                                  | Persona          | 335           | 7,935                 | 7,935     | 11,146.6                                | 7,464.0               | 7,464.0  |
|   |    |    | <b>Azcapotzalco</b>  |                  |               |                       |           | 3,948.5                                 | 161.9                 | 161.9    |
|   |    | 71 | Servicios complementarios a personas con discapacidad                                  | Persona          | 1,180         | 1,180                 | -         | 3,948.5                                 | 161.9                 | 161.9    |

**Cuadro No. IV.4.3**  
**EQUIDAD**  
**ENERO-SEPTIEMBRE 2011**

| R | SR | AI | DENOMINACIÓN  | UNIDAD DE MEDIDA | AVANCE FÍSICO |                       |           | AVANCE PRESUPUESTAL<br>(Miles de pesos) |                       |          |
|---|----|----|---|------------------|---------------|-----------------------|-----------|---|-----------------------|----------|
|   |    |    |   |                  | ORIGINAL      | PROGRAMADO MODIFICADO | ALCANZADO | ORIGINAL                                | PROGRAMADO MODIFICADO | EJERCIDO |
|   |    |    | <b>Benito Juárez</b>                                  |                  |               |                       |           | 420.0                                   | -                     | -        |
|   |    | 71 | Servicios complementarios a personas con discapacidad | Persona          | 8,500         | 6,455                 | 4,439     | 420.0                                   | -                     | -        |
|   |    |    | <b>Coyoacán</b>                                       |                  |               |                       |           | 4,211.6                                 | 4,050.6               | 4,050.6  |
|   |    | 71 | Servicios complementarios a personas con discapacidad | Persona          | 24            | 1,055                 | 1,055     | 4,211.6                                 | 4,050.6               | 4,050.6  |
|   |    |    | <b>Cuajimalpa de Morelos</b>                          |                  |               |                       |           | 458.4                                   | 305.6                 | 296.4    |
|   |    | 71 | Servicios complementarios a personas con discapacidad | Persona          | 191           | 191                   | 247       | 458.4                                   | 305.6                 | 296.4    |
|   |    |    | <b>Cauhtémoc</b>                                      |                  |               |                       |           | 1,560.0                                 | 2,764.9               | 2,764.9  |
|   |    | 71 | Servicios complementarios a personas con discapacidad | Persona          | 410           | 410                   | 208       | 1,560.0                                 | 2,764.9               | 2,764.9  |
|   |    |    | <b>Iztacalco</b>                                      |                  |               |                       |           | 3,000.0                                 | 1,327.6               | 1,327.6  |
|   |    | 71 | Servicios complementarios a personas con discapacidad | Persona          | 557           | 466                   | 472       | 3,000.0                                 | 1,327.6               | 1,327.6  |
|   |    |    | <b>Iztapalapa</b>                                     |                  |               |                       |           | 8,317.5                                 | 1,541.4               | 1,541.4  |
|   |    | 71 | Servicios complementarios a personas con discapacidad | Persona          | 5,000         | 4,399                 | 6,015     | 8,317.5                                 | 1,541.4               | 1,541.4  |
|   |    |    | <b>Miguel Hidalgo</b>                                 |                  |               |                       |           | 484.9                                   | -                     | -        |
|   |    | 71 | Servicios complementarios a personas con discapacidad | Persona          | 1,440         | 1,137                 | 2,140     | 484.9                                   | -                     | -        |
|   |    |    | <b>Milpa Alta</b>                                     |                  |               |                       |           | -                                       | 339.0                 | 339.0    |
|   |    | 71 | Servicios complementarios a personas con discapacidad | Persona          | -             | 125                   | 125       | -                                       | 339.0                 | 339.0    |

**Cuadro No. IV.4.3**  
**EQUIDAD**  
**ENERO-SEPTIEMBRE 2011**

| R | SR | AI | DENOMINACIÓN  | UNIDAD DE MEDIDA | AVANCE FÍSICO |                       |           | AVANCE PRESUPUESTAL<br>(Miles de pesos) |                       |                |
|---|----|----|---|------------------|---------------|-----------------------|-----------|---|-----------------------|----------------|
|   |    |    |   |                  | ORIGINAL      | PROGRAMADO MODIFICADO | ALCANZADO | ORIGINAL                                | PROGRAMADO MODIFICADO | EJERCIDO       |
|   |    |    | <b>Tláhuac</b>  |                  |               |                       |           | <b>500.0</b>                            | <b>-</b>              | <b>-</b>       |
|   |    | 71 | Servicios complementarios a personas con discapacidad   | Persona          | 100           | 75                    | 75        | 500.0                                   | -                     | -              |
|   |    |    | <b>Tlalpan</b>  |                  |               |                       |           | <b>1,228.1</b>                          | <b>-</b>              | <b>-</b>       |
|   |    | 71 | Servicios complementarios a personas con discapacidad   | Persona          | 5,000         | 3,150                 | 3,150     | 1,228.1                                 | -                     | -              |
|   |    |    | <b>Venustiano Carranza</b>                              |                  |               |                       |           | <b>7,047.4</b>                          | <b>4,401.8</b>        | <b>4,401.8</b> |
|   |    | 71 | Servicios complementarios a personas con discapacidad   | Persona          | 700           | 700                   | 700       | 7,047.4                                 | 4,401.8               | 4,401.8        |
|   | 04 |    | La niñez en riesgo recibe protección social             |                  |               |                       |           | 110,216.4                               | 67,718.0              | 67,718.0       |
|   |    |    | <b>Álvaro Obregón</b>                                   |                  |               |                       |           | <b>17,765.7</b>                         | <b>742.8</b>          | <b>742.8</b>   |
|   |    | 71 | Atención delegacional al desarrollo de la niñez         | Persona          | 58,231        | 619                   | 616       | 17,765.7                                | 742.8                 | 742.8          |
|   |    |    | <b>Azcapotzalco</b>                                     |                  |               |                       |           | <b>10,741.4</b>                         | <b>4,771.7</b>        | <b>4,771.7</b> |
|   |    | 71 | Atención delegacional al desarrollo de la niñez         | Persona          | 1,233         | 1,233                 | 1,233     | 10,741.4                                | 4,771.7               | 4,771.7        |
|   |    |    | <b>Benito Juárez</b>                                    |                  |               |                       |           | <b>900.0</b>                            | <b>-</b>              | <b>-</b>       |
|   |    | 72 | Apoyos alimenticios complementarios en educación básica | Apoyo            | 150           | -                     | -         | 900.0                                   | -                     | -              |
|   |    |    | <b>Coyoacán</b>   |                  |               |                       |           | <b>11,612.3</b>                         | <b>7,573.2</b>        | <b>7,573.2</b> |
|   |    | 71 | Atención delegacional al desarrollo de la niñez         | Persona          | 13,000        | 13,000                | 14,500    | 7,350.0                                 | 3,455.9               | 3,455.9        |
|   |    | 72 | Apoyos alimenticios complementarios en educación básica | Apoyo            | 10,931        | 1,000                 | 1,000     | 4,262.3                                 | 4,117.3               | 4,117.3        |



**Cuadro No. IV.4.3**  
**EQUIDAD**  
**ENERO-SEPTIEMBRE 2011**

| R | SR | AI | DENOMINACIÓN  | UNIDAD DE MEDIDA | AVANCE FÍSICO |                       |           | AVANCE PRESUPUESTAL<br>(Miles de pesos) |                       |                 |
|---|----|----|---|------------------|---------------|-----------------------|-----------|---|-----------------------|-----------------|
|   |    |    |   |                  | ORIGINAL      | PROGRAMADO MODIFICADO | ALCANZADO | ORIGINAL                                | PROGRAMADO MODIFICADO | EJERCIDO        |
|   |    |    | <b>Cuajimalpa de Morelos</b>                                      |                  |               |                       |           | <b>1,680.0</b>                          | <b>-</b>              | <b>-</b>        |
|   |    | 74 | Becas a menores en condiciones de pobreza y vulnerabilidad social | Beca             | 700           | 1,100                 | 1,174     | 1,680.0                                 | -                     | -               |
|   |    |    | <b>Gustavo A. Madero</b>  |                  |               |                       |           | <b>12,500.0</b>                         | <b>19,066.3</b>       | <b>19,066.3</b> |
|   |    | 71 | Atención delegacional al desarrollo de la niñez                   | Persona          | 100,000       | 75,000                | 76,800    | 12,500.0                                | 19,066.3              | 19,066.3        |
|   |    |    | <b>Magdalena Contreras</b>  |                  |               |                       |           | <b>7,320.8</b>                          | <b>5,391.7</b>        | <b>5,391.7</b>  |
|   |    | 71 | Atención delegacional al desarrollo de la niñez                   | Persona          | 61,755        | 25,850                | 3,250     | 6,425.8                                 | 5,391.7               | 5,391.7         |
|   |    | 72 | Apoyos alimenticios complementarios en educación básica           | Apoyo            | 1,150         | 1,150                 | 1,150     | 895.0                                   | -                     | -               |
|   |    |    | <b>Milpa Alta</b>   |                  |               |                       |           | <b>3,591.2</b>                          | <b>1,600.0</b>        | <b>1,600.0</b>  |
|   |    | 72 | Apoyos alimenticios complementarios en educación básica           | Apoyo            | 500           | 500                   | 500       | 621.2                                   | 140.0                 | 140.0           |
|   |    | 74 | Becas a menores en condiciones de pobreza y vulnerabilidad social | Beca             | 1,400         | 1,400                 | 1,400     | 2,970.0                                 | 1,460.0               | 1,460.0         |
|   |    |    | <b>Tláhuac</b>  |                  |               |                       |           | <b>10,200.0</b>                         | <b>5,148.0</b>        | <b>5,148.0</b>  |
|   |    | 72 | Apoyos alimenticios complementarios en educación básica           | Apoyo            | 2,500         | 1,500                 | 1,500     | 1,000.0                                 | 398.0                 | 398.0           |
|   |    | 74 | Becas a menores en condiciones de pobreza y vulnerabilidad social | Beca             | 4,250         | 4,250                 | 4,250     | 9,200.0                                 | 4,750.0               | 4,750.0         |

**Cuadro No. IV.4.3**  
**EQUIDAD**  
**ENERO-SEPTIEMBRE 2011**

| R | SR | AI | DENOMINACIÓN   | UNIDAD DE MEDIDA | AVANCE FÍSICO |                       |           | AVANCE PRESUPUESTAL<br>(Miles de pesos) |                       |                 |
|---|----|----|--|------------------|---------------|-----------------------|-----------|---|-----------------------|-----------------|
|   |    |    |  |                  | ORIGINAL      | PROGRAMADO MODIFICADO | ALCANZADO | ORIGINAL                                | PROGRAMADO MODIFICADO | EJERCIDO        |
|   |    |    | <b>Tlalpan</b>   |                  |               |                       |           | <b>4,638.1</b>                          | <b>2,304.1</b>        | <b>2,304.1</b>  |
|   |    | 71 | Atención delegacional al desarrollo de la niñez                      | Persona          | 10,000        | 8,800                 | 8,800     | 1,228.1                                 | 1,035.1               | 1,035.1         |
|   |    | 72 | Apoyos alimenticios complementarios en educación básica              | Apoyo            | 1,000         | 1,000                 | 1,000     | 3,410.0                                 | 1,269.0               | 1,269.0         |
|   |    |    | <b>Venustiano Carranza</b>   |                  |               |                       |           | <b>29,267.0</b>                         | <b>21,120.2</b>       | <b>21,120.2</b> |
|   |    | 71 | Atención delegacional al desarrollo de la niñez                      | Persona          | 2,000         | 2,000                 | 2,000     | 29,267.0                                | 21,120.2              | 21,120.2        |
|   | 05 |    | Los jóvenes encuentran opciones de desarrollo en la Ciudad de México |                  |               |                       |           | 93,730.8                                | 74,192.5              | 74,181.9        |
|   |    |    | <b>Álvaro Obregón</b>  |                  |               |                       |           | <b>2,010.0</b>                          | <b>1,340.0</b>        | <b>1,340.0</b>  |
|   |    | 71 | Programas Delegacionales de Apoyo a la Juventud                      | Apoyo            | 335           | 335                   | 335       | 2,010.0                                 | 1,340.0               | 1,340.0         |
|   |    |    | <b>Benito Juárez</b>   |                  |               |                       |           | <b>1,368.0</b>                          | <b>388.8</b>          | <b>388.8</b>    |
|   |    | 71 | Programas Delegacionales de Apoyo a la Juventud                      | Apoyo            | 380           | 278                   | 108       | 1,368.0                                 | 388.8                 | 388.8           |
|   |    |    | <b>Coyoacán</b>  |                  |               |                       |           | <b>2,095.4</b>                          | <b>1,411.4</b>        | <b>1,409.5</b>  |
|   |    | 71 | Programas Delegacionales de Apoyo a la Juventud                      | Apoyo            | 50            | 50                    | 50        | 2,095.4                                 | 1,411.4               | 1,409.5         |
|   |    |    | <b>Cuajimalpa de Morelos</b>   |                  |               |                       |           | <b>1,418.4</b>                          | <b>681.6</b>          | <b>681.6</b>    |
|   |    | 71 | Programas Delegacionales de Apoyo a la Juventud                      | Apoyo            | 591           | 191                   | 94        | 1,418.4                                 | 681.6                 | 681.6           |
|   |    |    | <b>Cuauhtémoc</b>  |                  |               |                       |           | <b>12,945.0</b>                         | <b>2,879.8</b>        | <b>2,879.8</b>  |
|   |    | 71 | Programas Delegacionales de Apoyo a la Juventud                      | Apoyo            | 1,630         | 2,630                 | 2,353     | 12,945.0                                | 2,879.8               | 2,879.8         |

**Cuadro No. IV.4.3**  
**EQUIDAD**  
**ENERO-SEPTIEMBRE 2011**

| R | SR | AI | DENOMINACIÓN                                    | UNIDAD DE MEDIDA | AVANCE FÍSICO |                       |           | AVANCE PRESUPUESTAL<br>(Miles de pesos) |                       |                 |
|---|----|----|---|------------------|---------------|-----------------------|-----------|---|-----------------------|-----------------|
|   |    |    |   |                  | ORIGINAL      | PROGRAMADO MODIFICADO | ALCANZADO | ORIGINAL                                | PROGRAMADO MODIFICADO | EJERCIDO        |
|   |    |    | <b>Iztapalapa</b>                               |                  |               |                       |           | <b>34,899.1</b>                         | <b>40,456.1</b>       | <b>40,447.3</b> |
|   | 71 |    | Programas Delegacionales de Apoyo a la Juventud | Apoyo            | 1,500         | 36,485                | 36,386    | 34,899.1                                | 40,456.1              | 40,447.3        |
|   |    |    | <b>Magdalena Contreras</b>                      |                  |               |                       |           | <b>327.0</b>                            | <b>231.5</b>          | <b>231.5</b>    |
|   | 71 |    | Programas Delegacionales de Apoyo a la Juventud | Apoyo            | 800           | 500                   | 131       | 327.0                                   | 231.5                 | 231.5           |
|   |    |    | <b>Miguel Hidalgo</b>                           |                  |               |                       |           | <b>19,580.0</b>                         | <b>13,154.2</b>       | <b>13,154.2</b> |
|   | 71 |    | Programas Delegacionales de Apoyo a la Juventud | Apoyo            | 2,650         | 2,650                 | 2,459     | 19,580.0                                | 13,154.2              | 13,154.2        |
|   |    |    | <b>Milpa Alta</b>                               |                  |               |                       |           | <b>800.0</b>                            | <b>522.0</b>          | <b>522.0</b>    |
|   | 71 |    | Programas Delegacionales de Apoyo a la Juventud | Apoyo            | 150           | 200                   | 200       | 800.0                                   | 522.0                 | 522.0           |
|   |    |    | <b>Tláhuac</b>                                  |                  |               |                       |           | <b>2,005.1</b>                          | <b>4,608.2</b>        | <b>4,608.2</b>  |
|   | 71 |    | Programas Delegacionales de Apoyo a la Juventud | Apoyo            | 1             | -                     | 5,000     | 2,005.1                                 | 4,608.2               | 4,608.2         |
|   |    |    | <b>Tlalpan</b>                                  |                  |               |                       |           | <b>1,220.0</b>                          | <b>484.6</b>          | <b>484.6</b>    |
|   | 71 |    | Programas Delegacionales de Apoyo a la Juventud | Apoyo            | 1,500         | 1,350                 | 1,350     | 1,220.0                                 | 484.6                 | 484.6           |
|   |    |    | <b>Venustiano Carranza</b>                      |                  |               |                       |           | <b>14,362.9</b>                         | <b>8,034.2</b>        | <b>8,034.2</b>  |
|   | 71 |    | Programas Delegacionales de Apoyo a la Juventud | Apoyo            | 2,200         | 2,200                 | 2,000     | 14,362.9                                | 8,034.2               | 8,034.2         |
|   |    |    | <b>Xochimilco</b>                               |                  |               |                       |           | <b>700.0</b>                            | <b>-</b>              | <b>-</b>        |
|   | 71 |    | Programas Delegacionales de Apoyo a la Juventud | Apoyo            | 2,400         | -                     | -         | 700.0                                   | -                     | -               |

**Cuadro No. IV.4.3**  
**EQUIDAD**  
**ENERO-SEPTIEMBRE 2011**

| R  | SR | AI | DENOMINACIÓN   | UNIDAD DE MEDIDA | AVANCE FÍSICO |                       |           | AVANCE PRESUPUESTAL<br>(Miles de pesos) |                       |                    |
|----|----|----|--|------------------|---------------|-----------------------|-----------|---|-----------------------|--------------------|
|    |    |    |  |                  | ORIGINAL      | PROGRAMADO MODIFICADO | ALCANZADO | ORIGINAL                                | PROGRAMADO MODIFICADO | EJERCIDO           |
| 15 |    |    | <b>Se fortalece el principio de cohesión social en la Ciudad de México</b> |                  |               |                       |           | <b>1,490,045.8</b>                      | <b>1,146,907.7</b>    | <b>1,143,483.3</b> |
|    | 01 |    | La Ciudad de México es un espacio incluyente                               |                  |               |                       |           | 75,012.6                                | 20,288.6              | 19,940.0           |
|    |    |    | <b>Álvaro Obregón</b>  |                  |               |                       |           | 11.0                                    | 2.2                   | 2.2                |
|    | 71 |    | Talleres delegacionales de promoción para la igualdad social               | Persona          | 100           | 80                    | 80        | 11.0                                    | 2.2                   | 2.2                |
|    |    |    | <b>Benito Juárez</b>   |                  |               |                       |           | 156.0                                   | 100.0                 | -                  |
|    | 72 |    | Apoyo delegacional a maestros jubilados y pensionados                      | Apoyo            | 13            | 13                    | -         | 156.0                                   | 100.0                 | -                  |
|    |    |    | <b>Coyoacán</b>  |                  |               |                       |           | 17,333.3                                | 12,273.1              | 12,273.1           |
|    | 71 |    | Talleres delegacionales de promoción para la igualdad social               | Persona          | 3,000         | 5,000                 | 8,090     | 17,333.3                                | 12,273.1              | 12,273.1           |
|    |    |    | <b>Iztapalapa</b>  |                  |               |                       |           | 45,682.0                                | 540.0                 | 540.0              |
|    | 71 |    | Talleres delegacionales de promoción para la igualdad social               | Persona          | 258           | -                     | -         | 44,962.0                                | -                     | -                  |
|    | 72 |    | Apoyo delegacional a maestros jubilados y pensionados                      | Apoyo            | 40            | 40                    | 40        | 720.0                                   | 540.0                 | 540.0              |
|    |    |    | <b>Tláhuac</b>   |                  |               |                       |           | 2,031.6                                 | 451.3                 | 202.8              |
|    | 71 |    | Talleres delegacionales de promoción para la igualdad social               | Persona          | 13,105        | 10,715                | 10,715    | 1,563.6                                 | 248.5                 | -                  |
|    | 72 |    | Apoyo delegacional a maestros jubilados y pensionados                      | Apoyo            | 30            | 30                    | 30        | 468.0                                   | 202.8                 | 202.8              |

**Cuadro No. IV.4.3**  
**EQUIDAD**  
**ENERO-SEPTIEMBRE 2011**

| R | SR | AI | DENOMINACIÓN  | UNIDAD DE MEDIDA    | AVANCE FÍSICO |                       |           | AVANCE PRESUPUESTAL<br>(Miles de pesos) |                       |           |
|---|----|----|---|---------------------|---------------|-----------------------|-----------|---|-----------------------|-----------|
|   |    |    |   |                     | ORIGINAL      | PROGRAMADO MODIFICADO | ALCANZADO | ORIGINAL                                | PROGRAMADO MODIFICADO | EJERCIDO  |
|   |    |    | <b>Tlalpan</b>  |                     |               |                       |           | 2,000.0                                 | 988.7                 | 988.7     |
|   |    | 71 | Talleres delegacionales de promoción para la igualdad social  | Persona             | 2,500         | 1,500                 | -         | 2,000.0                                 | 988.7                 | 988.7     |
|   |    |    | <b>Venustiano Carranza</b>                                    |                     |               |                       |           | 7,798.8                                 | 5,933.3               | 5,933.3   |
|   |    | 71 | Talleres delegacionales de promoción para la igualdad social  | Persona             | 45,000        | 33,750                | 33,750    | 7,798.8                                 | 5,933.3               | 5,933.3   |
|   | 02 |    | La calidad de las relaciones del entorno habitacional mejora  |                     |               |                       |           | 508,519.7                               | 370,224.2             | 368,913.5 |
|   |    |    | <b>Álvaro Obregón</b>   |                     |               |                       |           | 14,645.4                                | 10,321.5              | 10,321.5  |
|   |    | 71 | Programa Complementario de atención a Unidades Habitacionales | Unidad Habitacional | 7             | -                     | -         | 14,645.4                                | 10,321.5              | 10,321.5  |
|   |    |    | <b>Azcapotzalco</b>   |                     |               |                       |           | 2,843.2                                 | 3,782.5               | 3,782.5   |
|   |    | 71 | Programa Complementario de atención a Unidades Habitacionales | Unidad Habitacional | -             | 1                     | 1         | -                                       | 2,099.7               | 2,099.7   |
|   |    | 72 | Programas Delegacionales de Desarrollo Social y Comunitario   | Acción              | 265           | 120                   | 156       | 2,843.2                                 | 1,682.8               | 1,682.8   |
|   |    |    | <b>Benito Juárez</b>  |                     |               |                       |           | 6,402.9                                 | 4,274.7               | 4,274.7   |
|   |    | 72 | Programas Delegacionales de Desarrollo Social y Comunitario   | Acción              | 1,644         | 1,299                 | 1,147     | 6,402.9                                 | 4,274.7               | 4,274.7   |
|   |    |    | <b>Coyoacán</b>   |                     |               |                       |           | 50,537.5                                | 28,715.0              | 28,715.0  |
|   |    | 71 | Programa Complementario de atención a Unidades Habitacionales | Unidad Habitacional | 75            | 45                    | -         | 27,457.3                                | 11,395.1              | 11,395.1  |

**Cuadro No. IV.4.3**  
**EQUIDAD**  
**ENERO-SEPTIEMBRE 2011**

| R | SR | AI | DENOMINACIÓN  | UNIDAD DE MEDIDA    | AVANCE FÍSICO |                       |           | AVANCE PRESUPUESTAL<br>(Miles de pesos) |                       |                 |
|---|----|----|---|---------------------|---------------|-----------------------|-----------|---|-----------------------|-----------------|
|   |    |    |   |                     | ORIGINAL      | PROGRAMADO MODIFICADO | ALCANZADO | ORIGINAL                                | PROGRAMADO MODIFICADO | EJERCIDO        |
|   |    | 72 | Programas Delegacionales de Desarrollo Social y Comunitario   | Acción              | 15            | 180                   | 183       | 23,080.3                                | 17,319.9              | 17,319.9        |
|   |    |    | <b>Cuajimalpa de Morelos</b>                                  |                     |               |                       |           | <b>43,611.2</b>                         | <b>14,776.5</b>       | <b>14,735.3</b> |
|   |    | 72 | Programas Delegacionales de Desarrollo Social y Comunitario   | Acción              | 17            | 11                    | 11        | 43,611.2                                | 14,776.5              | 14,735.3        |
|   |    |    | <b>Cauhtémoc</b>  |                     |               |                       |           | <b>42,779.7</b>                         | <b>34,817.5</b>       | <b>34,817.5</b> |
|   |    | 71 | Programa Complementario de atención a Unidades Habitacionales | Unidad Habitacional | 590           | 303                   | 109       | 3,590.0                                 | 4,167.7               | 4,167.7         |
|   |    | 72 | Programas Delegacionales de Desarrollo Social y Comunitario   | Acción              | 1,800         | 1,350                 | 1,350     | 39,189.7                                | 30,649.8              | 30,649.8        |
|   |    |    | <b>Gustavo A. Madero</b>                                      |                     |               |                       |           | <b>5,700.0</b>                          | <b>579.1</b>          | <b>579.1</b>    |
|   |    | 71 | Programa Complementario de atención a Unidades Habitacionales | Unidad Habitacional | 40            | -                     | -         | 3,500.0                                 | -                     | -               |
|   |    | 72 | Programas Delegacionales de Desarrollo Social y Comunitario   | Acción              | 24            | 18                    | 18        | 2,200.0                                 | 579.1                 | 579.1           |
|   |    |    | <b>Iztacalco</b>  |                     |               |                       |           | <b>12,603.0</b>                         | <b>1,617.5</b>        | <b>1,426.9</b>  |
|   |    | 71 | Programa Complementario de atención a Unidades Habitacionales | Unidad Habitacional | 25            | 20                    | -         | 4,000.0                                 | -                     | -               |
|   |    | 72 | Programas Delegacionales de Desarrollo Social y Comunitario   | Acción              | 4             | 4                     | 4         | 8,603.0                                 | 1,617.5               | 1,426.9         |
|   |    |    | <b>Iztapalapa</b>   |                     |               |                       |           | <b>50,537.9</b>                         | <b>71,745.3</b>       | <b>71,120.8</b> |
|   |    | 71 | Programa Complementario de atención a Unidades Habitacionales | Unidad Habitacional | 150           | 80                    | -         | 35,366.4                                | 3,243.2               | 3,243.2         |

**Cuadro No. IV.4.3**  
**EQUIDAD**  
**ENERO-SEPTIEMBRE 2011**

| R | SR | AI | DENOMINACIÓN  | UNIDAD DE MEDIDA    | AVANCE FÍSICO |                       |           | AVANCE PRESUPUESTAL<br>(Miles de pesos) |                       |                  |
|---|----|----|---|---------------------|---------------|-----------------------|-----------|---|-----------------------|------------------|
|   |    |    |   |                     | ORIGINAL      | PROGRAMADO MODIFICADO | ALCANZADO | ORIGINAL                                | PROGRAMADO MODIFICADO | EJERCIDO         |
|   |    | 72 | Programas Delegacionales de Desarrollo Social y Comunitario   | Acción              | 11,000        | 13,571                | 13,658    | 15,171.5                                | 68,502.1              | 67,877.6         |
|   |    |    | <b>Magdalena Contreras</b>                                    |                     |               |                       |           | <b>15,514.7</b>                         | <b>14,013.7</b>       | <b>13,725.2</b>  |
|   |    | 72 | Programas Delegacionales de Desarrollo Social y Comunitario   | Acción              | 59,470        | 57,464                | 40,494    | 15,514.7                                | 14,013.7              | 13,725.2         |
|   |    |    | <b>Miguel Hidalgo</b>   |                     |               |                       |           | <b>14,100.8</b>                         | <b>10,398.6</b>       | <b>10,248.5</b>  |
|   |    | 72 | Programas Delegacionales de Desarrollo Social y Comunitario   | Acción              | 3             | 3                     | 3         | 14,100.8                                | 10,398.6              | 10,248.5         |
|   |    |    | <b>Milpa Alta</b>   |                     |               |                       |           | <b>350.0</b>                            | <b>-</b>              | <b>-</b>         |
|   |    | 72 | Programas Delegacionales de Desarrollo Social y Comunitario   | Acción              | 851           | 644                   | 645       | 350.0                                   | -                     | -                |
|   |    |    | <b>Tláhuac</b>  |                     |               |                       |           | <b>1,661.0</b>                          | <b>91.2</b>           | <b>91.2</b>      |
|   |    | 72 | Programas Delegacionales de Desarrollo Social y Comunitario   | Acción              | 17            | -                     | 9         | 1,661.0                                 | 91.2                  | 91.2             |
|   |    |    | <b>Tlalpan</b>  |                     |               |                       |           | <b>206,116.4</b>                        | <b>145,928.7</b>      | <b>145,921.3</b> |
|   |    | 72 | Programas Delegacionales de Desarrollo Social y Comunitario   | Acción              | 426,188       | 137,172               | 137,172   | 206,116.4                               | 145,928.7             | 145,921.3        |
|   |    |    | <b>Venustiano Carranza</b>                                    |                     |               |                       |           | <b>11,340.3</b>                         | <b>3,760.1</b>        | <b>3,760.1</b>   |
|   |    | 71 | Programa Complementario de atención a Unidades Habitacionales | Unidad Habitacional | 180           | 44                    | 44        | 11,340.3                                | 3,760.1               | 3,760.1          |
|   |    |    | <b>Xochimilco</b>   |                     |               |                       |           | <b>29,775.5</b>                         | <b>25,402.3</b>       | <b>25,393.9</b>  |
|   |    | 71 | Programa Complementario de atención a Unidades Habitacionales | Unidad Habitacional | 11            | 15.5                  | 16.2      | 3,000.0                                 | 1,667.0               | 1,667.0          |

**Cuadro No. IV.4.3**  
**EQUIDAD**  
**ENERO-SEPTIEMBRE 2011**

| R | SR | AI | DENOMINACIÓN   | UNIDAD DE MEDIDA | AVANCE FÍSICO |                       |           | AVANCE PRESUPUESTAL<br>(Miles de pesos) |                       |                  |
|---|----|----|--|------------------|---------------|-----------------------|-----------|---|-----------------------|------------------|
|   |    |    |  |                  | ORIGINAL      | PROGRAMADO MODIFICADO | ALCANZADO | ORIGINAL                                | PROGRAMADO MODIFICADO | EJERCIDO         |
|   |    | 72 | Programas Delegacionales de Desarrollo Social y Comunitario            | Acción           | 2             | 34,215                | 34,136    | 26,775.5                                | 23,735.3              | 23,726.9         |
|   | 03 |    | La asistencia social responde mejor a las necesidades de la ciudadanía |                  |               |                       |           | 748,450.0                               | 679,485.2             | 677,888.7        |
|   |    |    | <b>Álvaro Obregón</b>  |                  |               |                       |           | <b>148,212.3</b>                        | <b>122,159.1</b>      | <b>122,159.1</b> |
|   |    | 71 | Programa de Servicios Funerarios                                       | Apoyo            | 85            | 64                    | 92        | 660.2                                   | 487.2                 | 487.2            |
|   |    | 72 | Servicios y ayudas delegacionales de asistencia social                 | Persona          | 5,178         | 3,344                 | 3,222     | 16,467.9                                | 11,587.3              | 11,587.3         |
|   |    | 73 | Operación de Panteones Públicos y Servicios Funerarios                 | Servicio         | 3,200         | 2,182                 | 2,182     | 131,084.2                               | 110,084.6             | 110,084.6        |
|   |    |    | <b>Azcapotzalco</b>  |                  |               |                       |           | <b>52,228.9</b>                         | <b>31,512.2</b>       | <b>30,787.4</b>  |
|   |    | 72 | Servicios y ayudas delegacionales de asistencia social                 | Persona          | 34,500        | 25,000                | 25,482    | 50,612.0                                | 29,647.7              | 29,647.7         |
|   |    | 73 | Operación de Panteones Públicos y Servicios Funerarios                 | Servicio         | 480           | 360                   | 302       | 1,616.9                                 | 1,864.4               | 1,139.7          |
|   |    |    | <b>Benito Juárez</b>   |                  |               |                       |           | <b>123,129.5</b>                        | <b>99,939.2</b>       | <b>99,713.1</b>  |
|   |    | 72 | Servicios y ayudas delegacionales de asistencia social                 | Persona          | 47,425        | 35,585                | 46,222    | 123,129.5                               | 99,939.2              | 99,713.1         |
|   |    |    | <b>Coyoacán</b>  |                  |               |                       |           | <b>63,359.4</b>                         | <b>55,720.4</b>       | <b>55,610.5</b>  |
|   |    | 71 | Programa de Servicios Funerarios                                       | Apoyo            | 20            | 17                    | 12        | 6,664.6                                 | 4,771.2               | 4,661.3          |
|   |    | 72 | Servicios y ayudas delegacionales de asistencia social                 | Persona          | 6,150         | 4,618                 | 4,928     | 23,267.0                                | 15,777.1              | 15,777.1         |



**Cuadro No. IV.4.3**  
**EQUIDAD**  
**ENERO-SEPTIEMBRE 2011**

| R | SR | AI | DENOMINACIÓN   | UNIDAD DE MEDIDA | AVANCE FÍSICO |                       |           | AVANCE PRESUPUESTAL<br>(Miles de pesos) |                       |                 |
|---|----|----|--|------------------|---------------|-----------------------|-----------|---|-----------------------|-----------------|
|   |    |    |  |                  | ORIGINAL      | PROGRAMADO MODIFICADO | ALCANZADO | ORIGINAL                                | PROGRAMADO MODIFICADO | EJERCIDO        |
|   |    | 74 | Apoyos Delegacionales para la alimentación a población en condiciones de marginación | Apoyo            | 100           | 9,444                 | 9,444     | 33,427.8                                | 35,172.1              | 35,172.1        |
|   |    |    | <b>Cuajimalpa de Morelos</b>   |                  |               |                       |           | <b>11,311.5</b>                         | <b>7,211.2</b>        | <b>7,057.0</b>  |
|   |    | 72 | Servicios y ayudas delegacionales de asistencia social                               | Persona          | 486           | 365                   | 365       | 9,387.4                                 | 7,207.2               | 7,053.0         |
|   |    | 73 | Operación de Panteones Públicos y Servicios Funerarios                               | Servicio         | 120           | 90                    | 109       | 1,924.1                                 | 4.0                   | 4.0             |
|   |    |    | <b>Cauhtémoc</b>   |                  |               |                       |           | <b>116,805.4</b>                        | <b>81,290.6</b>       | <b>81,239.1</b> |
|   |    | 72 | Servicios y ayudas delegacionales de asistencia social                               | Persona          | 63,484        | 52,484                | 44,403    | 116,805.4                               | 81,290.6              | 81,239.1        |
|   |    |    | <b>Gustavo A. Madero</b>   |                  |               |                       |           | <b>19,552.2</b>                         | <b>15,640.9</b>       | <b>15,640.9</b> |
|   |    | 71 | Programa de Servicios Funerarios   | Apoyo            | 1,084         | 830                   | 762       | 500.0                                   | -                     | -               |
|   |    | 72 | Servicios y ayudas delegacionales de asistencia social                               | Persona          | 35,491        | 26,613                | 31,298    | 18,480.2                                | 15,506.4              | 15,506.4        |
|   |    | 73 | Operación de Panteones Públicos y Servicios Funerarios                               | Servicio         | 9,524         | 7,137                 | 10,268    | 572.0                                   | 134.4                 | 134.4           |
|   |    |    | <b>Iztacalco</b>   |                  |               |                       |           | <b>16,028.5</b>                         | <b>10,948.2</b>       | <b>10,948.2</b> |
|   |    | 71 | Programa de Servicios Funerarios   | Apoyo            | 35            | 25                    | 26        | 300.0                                   | 85.5                  | 85.5            |
|   |    | 72 | Servicios y ayudas delegacionales de asistencia social                               | Persona          | 8,336         | 6,252                 | 4,881     | 15,728.5                                | 10,862.7              | 10,862.7        |

**Cuadro No. IV.4.3**  
**EQUIDAD**  
**ENERO-SEPTIEMBRE 2011**

| R | SR | AI | DENOMINACIÓN   | UNIDAD DE MEDIDA | AVANCE FÍSICO |                       |           | AVANCE PRESUPUESTAL<br>(Miles de pesos) |                       |                  |
|---|----|----|--|------------------|---------------|-----------------------|-----------|---|-----------------------|------------------|
|   |    |    |  |                  | ORIGINAL      | PROGRAMADO MODIFICADO | ALCANZADO | ORIGINAL                                | PROGRAMADO MODIFICADO | EJERCIDO         |
|   |    |    | <b>Iztapalapa</b>                                      |                  |               |                       |           | <b>84,757.9</b>                         | <b>183,126.4</b>      | <b>183,123.4</b> |
|   |    | 71 | Programa de Servicios Funerarios                       | Apoyo            | 180           | 135                   | 138       | 900.0                                   | 200.0                 | 197.0            |
|   |    | 72 | Servicios y ayudas delegacionales de asistencia social | Persona          | 970           | 10,076                | 101,779   | 83,857.9                                | 182,926.4             | 182,926.4        |
|   |    | 73 | Operación de Panteones Públicos y Servicios Funerarios | Servicio         | -             | 35,707                | 38,494    | -                                       | -                     | -                |
|   |    |    | <b>Magdalena Contreras</b>                             |                  |               |                       |           | <b>21,164.9</b>                         | <b>16,620.6</b>       | <b>16,445.9</b>  |
|   |    | 73 | Operación de Panteones Públicos y Servicios Funerarios | Servicio         | 5             | 5                     | 5         | 21,164.9                                | 16,620.6              | 16,445.9         |
|   |    |    | <b>Miguel Hidalgo</b>                                  |                  |               |                       |           | <b>18,591.0</b>                         | <b>12,927.5</b>       | <b>12,807.1</b>  |
|   |    | 73 | Operación de Panteones Públicos y Servicios Funerarios | Servicio         | 8             | 8                     | 8         | 18,591.0                                | 12,927.5              | 12,807.1         |
|   |    |    | <b>Milpa Alta</b>                                      |                  |               |                       |           | <b>5,302.5</b>                          | <b>2,030.7</b>        | <b>2,030.7</b>   |
|   |    | 71 | Programa de Servicios Funerarios                       | Apoyo            | 70            | 47                    | 27        | 220.0                                   | 94.3                  | 94.3             |
|   |    | 72 | Servicios y ayudas delegacionales de asistencia social | Persona          | 40,123        | 30,200                | 31,480    | 4,865.5                                 | 1,894.4               | 1,894.4          |
|   |    | 73 | Operación de Panteones Públicos y Servicios Funerarios | Servicio         | 1,200         | 1,356                 | 1,629     | 217.0                                   | 42.0                  | 42.0             |
|   |    |    | <b>Tláhuac</b>   |                  |               |                       |           | <b>5,346.0</b>                          | <b>2,276.7</b>        | <b>2,256.7</b>   |
|   |    | 71 | Programa de Servicios Funerarios                       | Apoyo            | 70            | 50                    | 50        | 500.0                                   | -                     | -                |
|   |    | 72 | Servicios y ayudas delegacionales de asistencia social | Persona          | 500           | -                     | -         | 3,046.0                                 | 2,040.9               | 2,040.9          |

**Cuadro No. IV.4.3**  
**EQUIDAD**  
**ENERO-SEPTIEMBRE 2011**

| R | SR | AI | DENOMINACIÓN  | UNIDAD DE MEDIDA | AVANCE FÍSICO |                       |           | AVANCE PRESUPUESTAL<br>(Miles de pesos) |                       |                 |
|---|----|----|---|------------------|---------------|-----------------------|-----------|---|-----------------------|-----------------|
|   |    |    |   |                  | ORIGINAL      | PROGRAMADO MODIFICADO | ALCANZADO | ORIGINAL                                | PROGRAMADO MODIFICADO | EJERCIDO        |
|   |    | 73 | Operación de Panteones Públicos y Servicios Funerarios  | Servicio         | 7             | 5                     | 3         | 1,800.0                                 | 235.8                 | 215.8           |
|   |    |    | <b>Tlalpan</b>  |                  |               |                       |           | <b>3,487.2</b>                          | <b>873.7</b>          | <b>873.7</b>    |
|   |    | 72 | Servicios y ayudas delegacionales de asistencia social  | Persona          | 39,000        | 29,200                | 29,200    | 2,204.9                                 | 592.4                 | 592.4           |
|   |    | 73 | Operación de Panteones Públicos y Servicios Funerarios  | Servicio         | 1,900         | 1,440                 | 1,138     | 1,282.4                                 | 281.3                 | 281.3           |
|   |    |    | <b>Venustiano Carranza</b>                              |                  |               |                       |           | <b>14,469.5</b>                         | <b>10,130.0</b>       | <b>10,130.0</b> |
|   |    | 72 | Servicios y ayudas delegacionales de asistencia social  | Persona          | 100,000       | 145,264               | 145,264   | 13,144.3                                | 9,301.2               | 9,301.2         |
|   |    | 73 | Operación de Panteones Públicos y Servicios Funerarios  | Servicio         | 315           | 285                   | 285       | 1,325.2                                 | 828.8                 | 828.8           |
|   |    |    | <b>Xochimilco</b>                                       |                  |               |                       |           | <b>44,703.3</b>                         | <b>27,078.0</b>       | <b>27,066.1</b> |
|   |    | 72 | Servicios y ayudas delegacionales de asistencia social  | Persona          | 1,000         | 157,831               | 151,531   | 44,703.3                                | 27,078.0              | 27,066.1        |
|   | 08 |    | La infraestructura social se amplía y mejora            |                  |               |                       |           | 158,063.5                               | 76,909.6              | 76,741.0        |
|   |    |    | <b>Álvaro Obregón</b>                                   |                  |               |                       |           | <b>43,795.8</b>                         | <b>33,255.3</b>       | <b>33,255.3</b> |
|   |    | 72 | Mantenimiento de infraestructura social en Delegaciones | Inmueble         | 33            | 21                    | 21        | 43,795.8                                | 33,255.3              | 33,255.3        |
|   |    |    | <b>Azcapotzalco</b>                                     |                  |               |                       |           | <b>648.3</b>                            | <b>1,180.5</b>        | <b>1,011.9</b>  |
|   |    | 72 | Mantenimiento de infraestructura social en Delegaciones | Inmueble         | 8             | 8                     | 8         | 648.3                                   | 1,180.5               | 1,011.9         |

**Cuadro No. IV.4.3**  
**EQUIDAD**  
**ENERO-SEPTIEMBRE 2011**

| R | SR | AI | DENOMINACIÓN  | UNIDAD DE MEDIDA | AVANCE FÍSICO |                       |           | AVANCE PRESUPUESTAL<br>(Miles de pesos) |                       |                |
|---|----|----|---|------------------|---------------|-----------------------|-----------|---|-----------------------|----------------|
|   |    |    |   |                  | ORIGINAL      | PROGRAMADO MODIFICADO | ALCANZADO | ORIGINAL                                | PROGRAMADO MODIFICADO | EJERCIDO       |
|   |    |    | <b>Coyoacán</b>   |                  |               |                       |           | <b>3,650.0</b>                          | <b>-</b>              | <b>-</b>       |
|   |    | 72 | Mantenimiento de infraestructura social en Delegaciones               | Inmueble         | 35            | 35                    | 32        | 3,650.0                                 | -                     | -              |
|   |    |    | <b>Cuajimalpa de Morelos</b>  |                  |               |                       |           | <b>8,700.0</b>                          | <b>6,327.9</b>        | <b>6,327.9</b> |
|   |    | 72 | Mantenimiento de infraestructura social en Delegaciones               | Inmueble         | 1             | 1                     | 0.8       | 5,700.0                                 | 4,716.0               | 4,716.0        |
|   |    | 74 | Mantenimiento delegacional a centros de Desarrollo Infantil (CENDIS)  | Inmueble         | 4             | 3                     | 3         | 3,000.0                                 | 1,612.0               | 1,612.0        |
|   |    |    | <b>Cauhtémoc</b>  |                  |               |                       |           | <b>14,812.0</b>                         | <b>3,836.1</b>        | <b>3,836.1</b> |
|   |    | 72 | Mantenimiento de infraestructura social en Delegaciones               | Inmueble         | 22            | 16                    | 13        | 14,812.0                                | 3,817.0               | 3,817.0        |
|   |    | 73 | Mantenimiento delegacional Centros de Desarrollo Social y comunitario | Inmueble         | -             | -                     | -         | -                                       | 19.1                  | 19.1           |
|   |    |    | <b>Gustavo A. Madero</b>  |                  |               |                       |           | <b>4,300.0</b>                          | <b>207.5</b>          | <b>207.5</b>   |
|   |    | 71 | Construcción delegacional de infraestructura de Desarrollo Social     | Inmueble         | 1             | -                     | -         | 2,000.0                                 | -                     | -              |
|   |    | 72 | Mantenimiento de infraestructura social en Delegaciones               | Inmueble         | 16            | 16                    | 1         | 2,300.0                                 | 207.5                 | 207.5          |
|   |    |    | <b>Iztacalco</b>  |                  |               |                       |           | <b>7,750.0</b>                          | <b>679.2</b>          | <b>679.2</b>   |
|   |    | 71 | Construcción delegacional de infraestructura de Desarrollo Social     | Inmueble         | 1             | 2                     | -         | -                                       | -                     | -              |
|   |    | 72 | Mantenimiento de infraestructura social en Delegaciones               | Inmueble         | 33            | 30                    | 12        | 7,750.0                                 | 679.2                 | 679.2          |

**Cuadro No. IV.4.3**  
**EQUIDAD**  
**ENERO-SEPTIEMBRE 2011**

| R | SR | AI | DENOMINACIÓN  | UNIDAD DE MEDIDA | AVANCE FÍSICO |                       |           | AVANCE PRESUPUESTAL<br>(Miles de pesos) |                       |                |
|---|----|----|---|------------------|---------------|-----------------------|-----------|---|-----------------------|----------------|
|   |    |    |   |                  | ORIGINAL      | PROGRAMADO MODIFICADO | ALCANZADO | ORIGINAL                                | PROGRAMADO MODIFICADO | EJERCIDO       |
|   |    |    | <b>Iztapalapa</b>   |                  |               |                       |           | 37,896.1                                | 15,003.3              | 15,003.3       |
|   |    | 71 | Construcción delegacional de infraestructura de Desarrollo Social     | Inmueble         | 3             | -                     | -         | 8,400.0                                 | -                     | -              |
|   |    | 72 | Mantenimiento de infraestructura social en Delegaciones               | Inmueble         | 22            | 15                    | 7         | 11,016.6                                | 5,616.6               | 5,616.6        |
|   |    | 73 | Mantenimiento delegacional Centros de Desarrollo Social y comunitario | Inmueble         | 1             | 20                    | 13        | 6,677.2                                 | 2,271.1               | 2,271.1        |
|   |    | 74 | Mantenimiento delegacional a centros de Desarrollo Infantil (CENDIS)  | Inmueble         | 17            | 15                    | 7         | 11,802.3                                | 7,115.6               | 7,115.6        |
|   |    |    | <b>Milpa Alta</b>   |                  |               |                       |           | <b>756.0</b>                            | <b>625.9</b>          | <b>625.9</b>   |
|   |    | 72 | Mantenimiento de infraestructura social en Delegaciones               | Inmueble         | 21            | 9                     | 14        | 756.0                                   | 625.9                 | 625.9          |
|   |    |    | <b>Tláhuac</b>  |                  |               |                       |           | <b>300.0</b>                            | <b>107.3</b>          | <b>107.3</b>   |
|   |    | 72 | Mantenimiento de infraestructura social en Delegaciones               | Inmueble         | 7             | 5                     | 4         | 300.0                                   | 107.3                 | 107.3          |
|   |    |    | <b>Tlalpan</b>  |                  |               |                       |           | <b>600.0</b>                            | <b>200.0</b>          | <b>200.0</b>   |
|   |    | 71 | Construcción delegacional de infraestructura de Desarrollo Social     | Inmueble         | -             | -                     | -         | -                                       | 200.0                 | 200.0          |
|   |    | 72 | Mantenimiento de infraestructura social en Delegaciones               | Inmueble         | 6             | -                     | 1         | 600.0                                   | -                     | -              |
|   |    |    | <b>Venustiano Carranza</b>  |                  |               |                       |           | <b>13,471.1</b>                         | <b>4,791.8</b>        | <b>4,791.8</b> |
|   |    | 73 | Mantenimiento delegacional Centros de Desarrollo Social y comunitario | Inmueble         | 10            | 8                     | 8         | 5,016.0                                 | 3,352.8               | 3,352.8        |

**Cuadro No. IV.4.3**  
**EQUIDAD**  
**ENERO-SEPTIEMBRE 2011**

| R  | SR   | AI  | DENOMINACIÓN   | UNIDAD DE MEDIDA | AVANCE FÍSICO |                       |           | AVANCE PRESUPUESTAL<br>(Miles de pesos) |                       |          |  |
|----|--|---|--|------------------|---------------|-----------------------|-----------|---|-----------------------|----------|--|
|    |  |   |  |                  | ORIGINAL      | PROGRAMADO MODIFICADO | ALCANZADO | ORIGINAL                                | PROGRAMADO MODIFICADO | EJERCIDO |  |
| 18 | 02   | 74  | Mantenimiento delegacional a centros de Desarrollo Infantil (CENDIS) | Inmueble         | 20            | 15                    | 15        | 8,455.1                                 | 1,439.0               | 1,439.0  |  |
|    |  | <b>Xochimilco</b>   |  |                  |               |                       |           |   |                       |          |  |
|    |  | 72  | Mantenimiento de infraestructura social en Delegaciones              | Inmueble         | 37            | 18                    | 16.7      | 21,384.4                                | 10,694.6              | 10,694.6 |  |
|    |  | <b>El gobierno de la ciudad cumple con el derecho a la salud fomentando mejores hábitos y previniendo enfermedades entre la población</b> |  |                  |               |                       |           |   |                       |          |  |
|    |  | La población esta protegida contra enfermedades prevenibles   |  |                  |               |                       |           | 80,727.5                                | 47,175.2              | 46,287.7 |  |
|    |  | <b>Álvaro Obregón</b>   |  |                  |               |                       |           |   |                       |          |  |
|    |  | 71  | Sanidad animal en delegaciones                                       | Servicio         | 14,800        | 11,101                | 11,101    | 5,679.7                                 | 4,023.9               | 4,023.9  |  |
|    |  | 72  | Programas delegacionales de apoyo a la salud                         | Persona          | 192,000       | 144,000               | 144,000   | 12,426.9                                | 7,694.0               | 7,694.0  |  |
|    |  | <b>Azcapotzalco</b>   |  |                  |               |                       |           |   |                       |          |  |
|    |  | 71  | Sanidad animal en delegaciones                                       | Servicio         | 2,920         | 2,189                 | 2,187     | 295.8                                   | 90.0                  | 90.0     |  |
|    |  | 72  | Programas delegacionales de apoyo a la salud                         | Persona          | 81,230        | 58,350                | 56,428    | 959.5                                   | 122.5                 | 122.5    |  |
|    |  | <b>Benito Juárez</b>  |  |                  |               |                       |           |   |                       |          |  |
|    |  | 71  | Sanidad animal en delegaciones                                       | Servicio         | 2,500         | 1,960                 | 3,020     | 500.0                                   | -                     | -        |  |
|    |  | 72  | Programas delegacionales de apoyo a la salud                         | Persona          | 46,704        | 35,028                | 32,106    | 3,170.0                                 | 1,120.8               | 367.2    |  |
|    |  | <b>Coyoacán</b>   |  |                  |               |                       |           |   |                       |          |  |
| 71 | Sanidad animal en delegaciones               | Servicio  | 900  | 703              | 663           | 2,064.1               | 1,372.8   | 1,372.8                                 |                       |          |  |
| 72 | Programas delegacionales de apoyo a la salud | Persona   | 46,000   | 35,125           | 35,759        | 8,374.6               | 5,412.2   | 5,412.2                                 |                       |          |  |

**Cuadro No. IV.4.3**  
**EQUIDAD**  
**ENERO-SEPTIEMBRE 2011**

| R | SR | AI | DENOMINACIÓN                                 | UNIDAD DE MEDIDA | AVANCE FÍSICO |                       |           | AVANCE PRESUPUESTAL<br>(Miles de pesos) |                       |                |
|---|----|----|--|------------------|---------------|-----------------------|-----------|---|-----------------------|----------------|
|   |    |    |  |                  | ORIGINAL      | PROGRAMADO MODIFICADO | ALCANZADO | ORIGINAL                                | PROGRAMADO MODIFICADO | EJERCIDO       |
|   |    |    | <b>Cuajimalpa de Morelos</b>                 |                  |               |                       |           | <b>1,525.0</b>                          | <b>31.7</b>           | <b>30.0</b>    |
|   |    | 72 | Programas delegacionales de apoyo a la salud | Persona          | 25,000        | 18,750                | 18,750    | 1,525.0                                 | 31.7                  | 30.0           |
|   |    |    | <b>Iztacalco</b>                             |                  |               |                       |           | <b>450.0</b>                            | <b>61.4</b>           | <b>61.4</b>    |
|   |    | 71 | Sanidad animal en delegaciones               | Servicio         | 3,500         | 2,625                 | 3,240     | 350.0                                   | 50.7                  | 50.7           |
|   |    | 72 | Programas delegacionales de apoyo a la salud | Persona          | 1,250         | 939                   | 889       | 100.0                                   | 10.7                  | 10.7           |
|   |    |    | <b>Iztapalapa</b>                            |                  |               |                       |           | <b>12,576.9</b>                         | <b>7,264.9</b>        | <b>7,264.9</b> |
|   |    | 71 | Sanidad animal en delegaciones               | Servicio         | 12,000        | 9,000                 | 9,184     | 2,212.8                                 | 427.0                 | 427.0          |
|   |    | 72 | Programas delegacionales de apoyo a la salud | Persona          | 78,000        | 56,730                | 55,917    | 7,564.1                                 | 6,504.9               | 6,504.9        |
|   |    | 73 | Campañas delegacionales de salud pública     | Campaña          | 5             | 4                     | 4         | 1,000.0                                 | 295.9                 | 295.9          |
|   |    | 74 | Programa de canalización a hospitales        | Persona          | 3,000         | 2,250                 | 2,286     | 1,800.0                                 | 37.1                  | 37.1           |
|   |    |    | <b>Magdalena Contreras</b>                   |                  |               |                       |           | <b>9,541.6</b>                          | <b>6,791.8</b>        | <b>6,678.1</b> |
|   |    | 71 | Sanidad animal en delegaciones               | Servicio         | 24,000        | 21,300                | 21,907    | 2,053.2                                 | 1,274.9               | 1,237.7        |
|   |    | 72 | Programas delegacionales de apoyo a la salud | Persona          | 54,900        | 41,175                | 52,900    | 7,488.4                                 | 5,516.9               | 5,440.4        |
|   |    |    | <b>Miguel Hidalgo</b>                        |                  |               |                       |           | <b>5,116.9</b>                          | <b>1,287.9</b>        | <b>1,277.4</b> |
|   |    | 71 | Sanidad animal en delegaciones               | Servicio         | 48,000        | 38,056                | 45,463    | 1,001.1                                 | 448.0                 | 441.5          |
|   |    | 72 | Programas delegacionales de apoyo a la salud | Persona          | 42,000        | 39,793                | 34,513    | 4,115.8                                 | 839.9                 | 835.9          |
|   |    |    | <b>Milpa Alta</b>                            |                  |               |                       |           | <b>547.0</b>                            | <b>188.4</b>          | <b>188.4</b>   |
|   |    | 71 | Sanidad animal en delegaciones               | Servicio         | 4,500         | 3,375                 | 3,307     | 547.0                                   | 188.4                 | 188.4          |

**Cuadro No. IV.4.3**  
**EQUIDAD**  
**ENERO-SEPTIEMBRE 2011**

| R  | SR | AI   | DENOMINACIÓN   | UNIDAD DE MEDIDA | AVANCE FÍSICO |                       |                 | AVANCE PRESUPUESTAL<br>(Miles de pesos) |                       |                 |
|----|----|--|--|------------------|---------------|-----------------------|-----------------|---|-----------------------|-----------------|
|    |    |  |  |                  | ORIGINAL      | PROGRAMADO MODIFICADO | ALCANZADO       | ORIGINAL                                | PROGRAMADO MODIFICADO | EJERCIDO        |
| 19 |    |  | <b>Tláhuac</b>   |                  |               |                       |                 | <b>4,699.6</b>                          | <b>2,575.9</b>        | <b>2,567.9</b>  |
|    |    | 71   | Sanidad animal en delegaciones   | Servicio         | 45,000        | 38,740                | 38,740          | 3,279.0                                 | 1,748.2               | 1,740.2         |
|    |    | 72   | Programas delegacionales de apoyo a la salud   | Persona          | 10,780        | 8,085                 | 6,241           | 1,420.6                                 | 827.6                 | 827.6           |
|    |    |  | <b>Tlalpan</b>   |                  |               |                       |                 | <b>3,025.0</b>                          | <b>1,440.4</b>        | <b>1,440.4</b>  |
|    |    | 71   | Sanidad animal en delegaciones   | Servicio         | 10,000        | 7,500                 | 7,861           | 999.6                                   | 441.4                 | 441.4           |
|    |    | 72   | Programas delegacionales de apoyo a la salud   | Persona          | 50,000        | 37,499                | 39,400          | 2,025.4                                 | 999.0                 | 999.0           |
|    |    |  | <b>Venustiano Carranza</b>   |                  |               |                       |                 | <b>9,774.9</b>                          | <b>7,696.8</b>        | <b>7,696.8</b>  |
|    |    | 71   | Sanidad animal en delegaciones   | Servicio         | 450           | 339                   | 339             | 9,774.9                                 | 7,696.8               | 7,696.8         |
|    |    |  | <b>El gobierno de la ciudad cumple con el derecho a la salud de la población mediante atención médica cada vez más oportuna y de mejor calidad</b> |                  |               |                       |                 | <b>48,321.4</b>                         | <b>11,083.9</b>       | <b>11,083.9</b> |
|    |    | 02   | Las personas con problemas de adicción cuentan con mejores medio para ser rehabilitadas exitosamente   |                  |               |                       |                 | 12,220.4                                | 8,896.1               | 8,896.1         |
|    |    | <b>Azcapotzalco</b>  |  |                  |               |                       | <b>287.9</b>    | <b>14.2</b>                             | <b>14.2</b>           |                 |
|    | 71 | Servicios delegacionales de rehabilitación a personas con adicción | Persona  | 360              | 270           | 270                   | 287.9           | 14.2                                    | 14.2                  |                 |
|    |    | <b>Coyoacán</b>  |  |                  |               |                       | <b>11,844.5</b> | <b>8,881.9</b>                          | <b>8,881.9</b>        |                 |
|    | 71 | Servicios delegacionales de rehabilitación a personas con adicción | Persona  | 1,600            | 1,205         | 1,387                 | 11,844.5        | 8,881.9                                 | 8,881.9               |                 |



**Cuadro No. IV.4.3**  
**EQUIDAD**  
**ENERO-SEPTIEMBRE 2011**

| R | SR | AI | DENOMINACIÓN   | UNIDAD DE MEDIDA | AVANCE FÍSICO |                       |           | AVANCE PRESUPUESTAL<br>(Miles de pesos) |                       |          |
|---|----|----|--|------------------|---------------|-----------------------|-----------|---|-----------------------|----------|
|   |    |    |  |                  | ORIGINAL      | PROGRAMADO MODIFICADO | ALCANZADO | ORIGINAL                                | PROGRAMADO MODIFICADO | EJERCIDO |
|   |    |    | <b>Tláhuac</b>   |                  |               |                       |           | 88.0                                    | -                     | -        |
|   |    | 71 | Servicios delegacionales de rehabilitación a personas con adicción       | Persona          | 4,000         | 3,000                 | 3,000     | 88.0                                    | -                     | -        |
|   | 08 |    | La infraestructura de salud se mejora y amplía                           |                  |               |                       |           | 36,101.0                                | 2,187.8               | 2,187.8  |
|   |    |    | <b>Álvaro Obregón</b>  |                  |               |                       |           | 924.2                                   | 11.5                  | 11.5     |
|   |    | 71 | Mantenimiento delegacional de Infraestructura en Salud                   | Inmueble         | 11            | -                     | -         | 924.2                                   | 11.5                  | 11.5     |
|   |    |    | <b>Gustavo A. Madero</b>   |                  |               |                       |           | 21,650.0                                | 123.8                 | 123.8    |
|   |    | 72 | Construcción y Ampliación de la Infraestructura en Salud en Delegaciones | Inmueble         | 2             | 1.5                   | 0.2       | 21,650.0                                | 123.8                 | 123.8    |
|   |    |    | <b>Iztacalco</b>   |                  |               |                       |           | 2,678.0                                 | -                     | -        |
|   |    | 72 | Construcción y Ampliación de la Infraestructura en Salud en Delegaciones | Inmueble         | 1             | 1                     | -         | 2,678.0                                 | -                     | -        |
|   |    |    | <b>Iztapalapa</b>  |                  |               |                       |           | 5,838.7                                 | 1,384.4               | 1,384.4  |
|   |    | 71 | Mantenimiento delegacional de Infraestructura en Salud                   | Inmueble         | 25            | 18                    | 7         | 5,838.7                                 | 1,384.4               | 1,384.4  |
|   |    | 72 | Construcción y Ampliación de la Infraestructura en Salud en Delegaciones | Inmueble         | -             | 2                     | -         | -                                       | -                     | -        |
|   |    |    | <b>Milpa Alta</b>  |                  |               |                       |           | 410.0                                   | -                     | -        |
|   |    | 71 | Mantenimiento delegacional de Infraestructura en Salud                   | Inmueble         | 11            | 9                     | 8         | 410.0                                   | -                     | -        |
|   |    |    | <b>Tlalpan</b>   |                  |               |                       |           | 2,500.0                                 | -                     | -        |
|   |    | 72 | Construcción y Ampliación de la Infraestructura en Salud en Delegaciones | Inmueble         | 1             | -                     | -         | 2,500.0                                 | -                     | -        |

**Cuadro No. IV.4.3**  
**EQUIDAD**  
**ENERO-SEPTIEMBRE 2011**

| R   | SR | AI   | DENOMINACIÓN  | UNIDAD DE MEDIDA | AVANCE FÍSICO |                       |           | AVANCE PRESUPUESTAL<br>(Miles de pesos) |                       |           |
|---|----|--|---|------------------|---------------|-----------------------|-----------|---|-----------------------|-----------|
|   |    |  |   |                  | ORIGINAL      | PROGRAMADO MODIFICADO | ALCANZADO | ORIGINAL                                | PROGRAMADO MODIFICADO | EJERCIDO  |
| 20  | 71 |  | <b>Xochimilco</b>   | Inmueble         | 7             | 8                     | 8.1       | 2,100.0                                 | 668.0                 | 668.0     |
|   |    |  | Mantenimiento delegacional de Infraestructura en Salud  |                  |               |                       |           | 2,100.0                                 | 668.0                 | 668.0     |
|   | 02 |  | <b>El gobierno de la ciudad contribuye activamente para garantizar el derecho a la educación, mediante el mejoramiento de la educación inicial y básica</b> |                  |               |                       |           | 942,113.5                               | 384,077.2             | 382,222.9 |
|   |    |  | Los servicios de educación inicial y preescolar ofrecidos por la Ciudad son de calidad  |                  |               |                       |           | 45,406.6                                | 28,399.4              | 28,399.4  |
|   | 71 |  | <b>Gustavo A. Madero</b>  | Persona          | 123,500       | 70,568                | -         | 45,406.6                                | 28,399.4              | 28,399.4  |
|   |    |  | Servicios Delegacionales de Apoyo a la Educación Inicial y Preescolar   |                  |               |                       |           | 45,406.6                                | 28,399.4              | 28,399.4  |
|   | 08 |  | La infraestructura en educación básica se amplía y dignifica  |                  |               |                       |           | 896,706.9                               | 355,677.8             | 353,823.4 |
|   |    |  | <b>Álvaro Obregón</b>   |                  |               |                       |           | Inmueble                                | 93                    | 61        |
|   | 71 |  | Programa Integral de Mantenimiento de Escuelas  |                  |               |                       |           |   | 77,884.9              | 28,592.8  |
|   | 73 |  | <b>Azcapotzalco</b>   | Inmueble         | 60            | 19                    | 19        | 30,586.8                                | 8,995.5               | 8,995.5   |
| Mantenimiento delegacional de infraestructura educativa de nivel básico |    |  | 30,586.8  |                  |               |                       |           | 8,995.5                                 | 8,995.5               |           |
| 71  |    | <b>Benito Juárez</b>                           | Inmueble  | 108              | 99            | 96                    | 27,988.7  | 7,215.7                                 | 7,215.7               |           |
|   |    | Programa Integral de Mantenimiento de Escuelas |   |                  |               |                       | 27,988.7  | 7,215.7                                 | 7,215.7               |           |
| 71  |    | <b>Coyoacán</b>                                | Inmueble  | 73               | 73            | 67                    | 60,485.5  | 29,437.9                                | 29,436.5              |           |
|   |    | Programa Integral de Mantenimiento de Escuelas |   |                  |               |                       | 36,840.4  | 25,231.4                                | 25,231.4              |           |

**Cuadro No. IV.4.3**  
**EQUIDAD**  
**ENERO-SEPTIEMBRE 2011**

| R | SR | AI | DENOMINACIÓN  | UNIDAD DE MEDIDA | AVANCE FÍSICO |                       |           | AVANCE PRESUPUESTAL<br>(Miles de pesos) |                       |                 |
|---|----|----|---|------------------|---------------|-----------------------|-----------|---|-----------------------|-----------------|
|   |    |    |   |                  | ORIGINAL      | PROGRAMADO MODIFICADO | ALCANZADO | ORIGINAL                                | PROGRAMADO MODIFICADO | EJERCIDO        |
|   |    | 72 | Ampliación delegacional de infraestructura educativa de nivel básico    | Inmueble         | 1             | 1                     | -         | 15,000.0                                | 2,903.6               | 2,903.6         |
|   |    | 73 | Mantenimiento delegacional de infraestructura educativa de nivel básico | Inmueble         | 73            | 73                    | 141       | 8,645.1                                 | 1,302.9               | 1,301.5         |
|   |    |    | <b>Cuajimalpa de Morelos</b>  |                  |               |                       |           | <b>30,526.8</b>                         | <b>10,644.5</b>       | <b>10,640.3</b> |
|   |    | 71 | Programa Integral de Mantenimiento de Escuelas                          | Inmueble         | 52            | 25                    | 17        | 30,526.8                                | 10,644.5              | 10,640.3        |
|   |    |    | <b>Cuauhtémoc</b>   |                  |               |                       |           | <b>43,528.8</b>                         | <b>17,371.7</b>       | <b>17,371.7</b> |
|   |    | 73 | Mantenimiento delegacional de infraestructura educativa de nivel básico | Inmueble         | 60            | 60                    | -         | 43,528.8                                | 17,371.7              | 17,371.7        |
|   |    |    | <b>Gustavo A. Madero</b>  |                  |               |                       |           | <b>181,833.7</b>                        | <b>50,761.2</b>       | <b>49,162.6</b> |
|   |    | 72 | Ampliación delegacional de infraestructura educativa de nivel básico    | Inmueble         | 52            | 45                    | 19        | 71,700.0                                | 13,045.5              | 11,446.8        |
|   |    | 73 | Mantenimiento delegacional de infraestructura educativa de nivel básico | Inmueble         | 302           | 200                   | 100       | 110,133.7                               | 37,715.8              | 37,715.8        |
|   |    |    | <b>Iztacalco</b>  |                  |               |                       |           | <b>35,410.3</b>                         | <b>8,698.7</b>        | <b>8,698.7</b>  |
|   |    | 71 | Programa Integral de Mantenimiento de Escuelas                          | Inmueble         | 146           | 49                    | 40        | 35,410.3                                | 8,698.7               | 8,698.7         |
|   |    |    | <b>Iztapalapa</b>   |                  |               |                       |           | <b>188,214.8</b>                        | <b>79,031.9</b>       | <b>79,031.9</b> |
|   |    | 71 | Programa Integral de Mantenimiento de Escuelas                          | Inmueble         | 215           | 70                    | 54        | 128,213.8                               | 53,119.9              | 53,119.9        |
|   |    | 72 | Ampliación delegacional de infraestructura educativa de nivel básico    | Inmueble         | 17            | 2                     | -         | 48,937.6                                | 17,791.0              | 17,791.0        |

**Cuadro No. IV.4.3**  
**EQUIDAD**  
**ENERO-SEPTIEMBRE 2011**

| R | SR | AI | DENOMINACIÓN  | UNIDAD DE MEDIDA | AVANCE FÍSICO |                       |           | AVANCE PRESUPUESTAL<br>(Miles de pesos) |                       |                 |
|---|----|----|---|------------------|---------------|-----------------------|-----------|---|-----------------------|-----------------|
|   |    |    |   |                  | ORIGINAL      | PROGRAMADO MODIFICADO | ALCANZADO | ORIGINAL                                | PROGRAMADO MODIFICADO | EJERCIDO        |
|   |    | 73 | Mantenimiento delegacional de infraestructura educativa de nivel básico | Inmueble         | 150           | 110                   | 110       | 11,063.4                                | 8,121.0               | 8,121.0         |
|   |    |    | <b>Magdalena Contreras</b>  |                  |               |                       |           | <b>38,575.7</b>                         | <b>23,934.6</b>       | <b>23,860.8</b> |
|   |    | 73 | Mantenimiento delegacional de infraestructura educativa de nivel básico | Inmueble         | 70            | 65                    | 63        | 38,575.7                                | 23,934.6              | 23,860.8        |
|   |    |    | <b>Miguel Hidalgo</b>   |                  |               |                       |           | <b>19,920.3</b>                         | <b>7,145.3</b>        | <b>7,125.1</b>  |
|   |    | 71 | Programa Integral de Mantenimiento de Escuelas                          | Inmueble         | 51            | 23                    | 30        | 19,920.3                                | 7,145.3               | 7,125.1         |
|   |    |    | <b>Milpa Alta</b>   |                  |               |                       |           | <b>13,285.0</b>                         | <b>7,392.3</b>        | <b>7,392.3</b>  |
|   |    | 71 | Programa Integral de Mantenimiento de Escuelas                          | Inmueble         | -             | -                     | -         | -                                       | 3,104.2               | 3,104.2         |
|   |    | 72 | Ampliación delegacional de infraestructura educativa de nivel básico    | Inmueble         | 1             | -                     | -         | 4,200.0                                 | 522.8                 | 522.8           |
|   |    | 73 | Mantenimiento delegacional de infraestructura educativa de nivel básico | Inmueble         | 46            | 39                    | 43        | 9,085.0                                 | 3,765.4               | 3,765.4         |
|   |    |    | <b>Tláhuac</b>  |                  |               |                       |           | <b>33,255.9</b>                         | <b>19,384.8</b>       | <b>19,384.8</b> |
|   |    | 71 | Programa Integral de Mantenimiento de Escuelas                          | Inmueble         | 97            | 70                    | 82        | 15,300.0                                | 5,280.3               | 5,280.3         |
|   |    | 72 | Ampliación delegacional de infraestructura educativa de                 | Inmueble         | 1             | 1                     | 2         | 17,955.9                                | 14,104.5              | 14,104.5        |
|   |    | 73 | Mantenimiento delegacional de infraestructura educativa de nivel básico | Inmueble         | -             | -                     | -         | -                                       | -                     | -               |
|   |    | 71 | Programa Integral de Mantenimiento de Escuelas                          | Inmueble         | 45            | 34                    | 40        | 2,590.0                                 | 105.0                 | 105.0           |
|   |    | 72 | Ampliación delegacional de infraestructura educativa de nivel básico    | Inmueble         | 13            | -                     | 6         | 17,300.0                                | 9,800.7               | 9,800.7         |

Cuadro No. IV.4.3  
EQUIDAD  
ENERO-SEPTIEMBRE 2011

| R  | SR                | AI                                | DENOMINACIÓN  | UNIDAD DE MEDIDA | AVANCE FÍSICO |                       |           | AVANCE PRESUPUESTAL<br>(Miles de pesos) |                       |                 |
|----|-------------------|-----------------------------------|---|------------------|---------------|-----------------------|-----------|---|-----------------------|-----------------|
|    |                   |                                   |   |                  | ORIGINAL      | PROGRAMADO MODIFICADO | ALCANZADO | ORIGINAL                                | PROGRAMADO MODIFICADO | EJERCIDO        |
| 21 | 08                | 73                                | Mantenimiento delegacional de infraestructura educativa de nivel básico   | Inmueble         | 91            | -                     | 54        | 23,371.0                                | 9,639.2               | 9,483.2         |
|    |                   |                                   | <b>Venustiano Carranza</b>  |                  |               |                       |           | <b>52,698.8</b>                         | <b>23,264.1</b>       | <b>23,264.1</b> |
|    |                   | 71                                | Programa Integral de Mantenimiento de Escuelas  | Inmueble         | 39            | 15                    | 15        | 47,538.5                                | 17,335.6              | 17,335.6        |
|    |                   | 72                                | Ampliación delegacional de infraestructura educativa de nivel básico  | Inmueble         | 1             | 1                     | 1         | 961.5                                   | 5,315.5               | 5,315.5         |
|    |                   | 73                                | Mantenimiento delegacional de infraestructura educativa de nivel básico   | Inmueble         | 5             | 60                    | 60        | 4,198.8                                 | 613.0                 | 613.0           |
|    |                   |                                   | <b>Xochimilco</b>   |                  |               |                       |           | <b>19,250.0</b>                         | <b>14,261.8</b>       | <b>14,261.8</b> |
|    |                   | 72                                | Ampliación delegacional de infraestructura educativa de nivel básico  | Inmueble         | 1             | 1.5                   | 1.1       | 5,000.0                                 | 1,394.0               | 1,394.0         |
|    |                   | 73                                | Mantenimiento delegacional de infraestructura educativa de nivel básico   | Inmueble         | 37            | 30                    | 57.7      | 14,250.0                                | 12,867.9              | 12,867.9        |
|    |                   |                                   | <b>La Ciudad de México incide en el mejoramiento de la educación media superior fortaleciendo el derecho a la educación</b> |                  |               |                       |           | -                                       | <b>5,000.0</b>        | <b>5,000.0</b>  |
|    |                   |                                   | La infraestructura educativa superior se amplía y mejora  |                  |               |                       |           | -                                       | 5,000.0               | 5,000.0         |
|    | <b>Milpa Alta</b> |                                   |   |                  |               |                       |           |   |                       |                 |
|    | 01                | Construir infraestructura escolar | Proyecto  | -                | 1             | 1                     | -         | 5,000.0                                 | 5,000.0               |                 |

Nota: las cifras pueden no coincidir por efecto de redondeo.

**Cuadro No. IV.4.4**  
**SEGURIDAD Y JUSTICIA EXPEDITA**  
**ENERO-SEPTIEMBRE 2011**

| R  | SR | AI | DENOMINACIÓN   | UNIDAD DE MEDIDA | AVANCE FÍSICO |                       |           | AVANCE PRESUPUESTAL<br>(Miles de pesos) |                       |                  |
|----|----|----|--|------------------|---------------|-----------------------|-----------|---|-----------------------|------------------|
|    |    |    |  |                  | ORIGINAL      | PROGRAMADO MODIFICADO | ALCANZADO | ORIGINAL                                | PROGRAMADO MODIFICADO | EJERCIDO         |
|    |    |    | <b>TOTAL</b>   |                  |               |                       |           | <b>1,725,295.2</b>                      | <b>831,306.5</b>      | <b>830,149.1</b> |
| 09 |    |    | <b>El combate a la delincuencia y la inseguridad se hace visiblemente más eficaz</b>                                   |                  |               |                       |           | <b>1,417,636.4</b>                      | <b>642,127.5</b>      | <b>641,232.3</b> |
|    |    | 02 | Las autoridades responsables demuestran a la sociedad, de manera confiable, mayor eficacia en la prevención del delito |                  |               |                       |           | 1,417,636.4                             | 642,127.5             | 641,232.3        |
|    |    |    | <b>Álvaro Obregón</b>  |                  |               |                       |           | <b>149,950.0</b>                        | <b>75,985.6</b>       | <b>75,985.6</b>  |
|    |    | 71 | Complemento a unidades de protección ciudadana   |                  |               | 1,215                 | 1,215     |   |                       |                  |
|    |    |    | Policía  |                  | 1,621         |                       |           | 50,350.0                                | 274.5                 | 274.5            |
|    |    | 72 | Servicios complementarios de vigilancia  |                  | 1,069         | 801                   | 801       | 99,600.0                                | 75,711.1              | 75,711.1         |
|    |    |    | <b>Azcapotzalco</b>  |                  |               |                       |           | <b>83,635.9</b>                         | <b>41,936.9</b>       | <b>41,936.9</b>  |
|    |    | 71 | Complemento a Unidades de Protección Ciudadana   |                  |               |                       |           | 16,500.0                                | -                     | -                |
|    |    |    | Policía  |                  | 400           | -                     | -         |   |                       |                  |
|    |    | 72 | Servicios complementarios de vigilancia  |                  | 1             | 1                     | 1         | 67,135.9                                | 41,936.9              | 41,936.9         |
|    |    |    | <b>Benito Juárez</b>   |                  |               |                       |           | <b>23,050.0</b>                         | <b>15,172.1</b>       | <b>15,018.2</b>  |
|    |    | 73 | Programas delegacionales en apoyo a la prevención del  |                  | 32,553        | 24,648                | 20,338    | 23,050.0                                | 15,172.1              | 15,018.2         |
|    |    |    | <b>Coyoacán</b>  |                  |               |                       |           | <b>47,966.7</b>                         | <b>11,302.8</b>       | <b>11,302.8</b>  |
|    |    | 71 | Complemento a Unidades de Protección Ciudadana   |                  | 204           | 204                   | 204       | 47,966.7                                | 11,302.8              | 11,302.8         |
|    |    |    | Policía  |                  |               |                       |           |   |                       |                  |

**Cuadro No. IV.4.4**  
**SEGURIDAD Y JUSTICIA EXPEDITA**  
**ENERO-SEPTIEMBRE 2011**

| R | SR | AI | DENOMINACIÓN   | UNIDAD DE MEDIDA | AVANCE FÍSICO |                       |           | AVANCE PRESUPUESTAL<br>(Miles de pesos) |                       |                  |
|---|----|----|--|------------------|---------------|-----------------------|-----------|---|-----------------------|------------------|
|   |    |    |  |                  | ORIGINAL      | PROGRAMADO MODIFICADO | ALCANZADO | ORIGINAL                                | PROGRAMADO MODIFICADO | EJERCIDO         |
|   |    |    | <b>Gustavo A. Madero</b>                                     |                  |               |                       |           | <b>249,500.0</b>                        | <b>128,070.1</b>      | <b>128,070.1</b> |
|   |    | 71 | Complemento a Unidades de Protección Ciudadana               | Policía          | 800           | 800                   | 800       | 49,500.0                                |                       |                  |
|   |    | 72 | Servicios complementarios de vigilancia                      | Servicio         | 11,000        | 115,500               | 154,713   | 200,000.0                               | 128,070.1             | 128,070.1        |
|   |    |    | <b>Iztacalco</b>   |                  |               |                       |           | <b>121,001.9</b>                        | <b>53,384.4</b>       | <b>53,339.1</b>  |
|   |    | 71 | Complemento a Unidades de Protección Ciudadana               | Policía          | 800           | 800                   | 800       | 33,000.0                                |                       |                  |
|   |    | 72 | Servicios complementarios de vigilancia                      | Servicio         | 48            | 36                    | 36        | 88,001.9                                | 53,384.4              | 53,339.1         |
|   |    |    | <b>Iztapalapa</b>  |                  |               |                       |           | <b>454,185.5</b>                        | <b>161,593.8</b>      | <b>161,593.8</b> |
|   |    | 72 | Servicios complementarios de vigilancia                      | Servicio         | 1,825         | 2,856                 | 2,670     | 454,185.5                               | 161,593.8             | 161,593.8        |
|   |    |    | <b>Miguel Hidalgo</b>  |                  |               |                       |           | <b>29,521.7</b>                         | <b>24,386.8</b>       | <b>23,690.8</b>  |
|   |    | 73 | Programas delegacionales en apoyo a la prevención del        | Acción           | 4             | 4                     | 4         | 29,521.7                                | 24,386.8              | 23,690.8         |
|   |    |    | <b>Milpa Alta</b>  |                  |               |                       |           | <b>1,765.8</b>                          | <b>767.4</b>          | <b>767.4</b>     |
|   |    | 74 | Concertación y participación ciudadana en apoyo a la         | Acción           | 36            | 22                    | 19        | 1,765.8                                 | 767.4                 | 767.4            |
|   |    |    | <b>Tláhuac</b>   |                  |               |                       |           | <b>29,958.4</b>                         | <b>20,766.2</b>       | <b>20,766.2</b>  |
|   |    | 72 | Servicios complementarios de vigilancia                      | Servicio         | 24,650        | 19,440                | 19,440    | 27,260.4                                | 20,260.4              | 20,260.4         |
|   |    | 73 | Programas delegacionales en apoyo a la prevención del delito | Acción           | 1             | -                     | -         | 2,698.0                                 | 505.7                 | 505.7            |
|   |    |    | <b>Tlalpan</b>   |                  |               |                       |           | <b>80,974.0</b>                         | <b>29,191.9</b>       | <b>29,191.9</b>  |
|   |    | 72 | Servicios complementarios de vigilancia                      | Servicio         | 8             | 8                     | 8         | 80,974.0                                | 29,191.9              | 29,191.9         |

**Cuadro No. IV.4.4**  
**SEGURIDAD Y JUSTICIA EXPEDITA**  
**ENERO-SEPTIEMBRE 2011**

| R  | SR | AI | DENOMINACIÓN   | UNIDAD DE MEDIDA | AVANCE FÍSICO |                       |           | AVANCE PRESUPUESTAL<br>(Miles de pesos) |                       |                  |
|----|----|----|--|------------------|---------------|-----------------------|-----------|---|-----------------------|------------------|
|    |    |    |  |                  | ORIGINAL      | PROGRAMADO MODIFICADO | ALCANZADO | ORIGINAL                                | PROGRAMADO MODIFICADO | EJERCIDO         |
|    |    |    | <b>Venustiano Carranza</b>   |                  |               |                       |           | <b>91,132.1</b>                         | <b>52,483.8</b>       | <b>52,483.8</b>  |
|    |    | 73 | Programas delegacionales en apoyo a la prevención del delito   | Acción           | 43,660        | 32,628                | 32,628    | 91,132.1                                | 52,483.8              | 52,483.8         |
|    |    |    | <b>Xochimilco</b>  |                  |               |                       |           | <b>54,994.4</b>                         | <b>27,085.8</b>       | <b>27,085.8</b>  |
|    |    | 72 | Servicios complementarios de vigilancia  | Servicio         | 36,000        | 124                   | 124       | 54,994.4                                | 27,085.8              | 27,085.8         |
| 10 |    |    | <b>La ciudadanía está protegida en casos de emergencias y desastres y recibe auxilio oportuno y efectivo cuando se presentan</b> |                  |               |                       |           | <b>307,658.8</b>                        | <b>189,179.0</b>      | <b>188,916.8</b> |
|    |    | 02 | Se reducen las contingencias y emergencias que pueden afectar a la población   |                  |               |                       |           | 307,658.8                               | 189,179.0             | 188,916.8        |
|    |    |    | <b>Álvaro Obregón</b>  |                  |               |                       |           | <b>57,444.6</b>                         | <b>44,735.5</b>       | <b>44,735.5</b>  |
|    |    | 71 | Programas preventivos de Protección Civil en delegaciones  | Documento        | 1             | 1                     | 1         | 44,647.8                                | 36,531.8              | 36,531.8         |
|    |    | 72 | Prevención delegacional de emergencias   | Documento        | 1             | 1                     | 1         | 12,796.8                                | 8,203.7               | 8,203.7          |
|    |    |    | <b>Azcapotzalco</b>  |                  |               |                       |           | <b>80,756.9</b>                         | <b>99,640.1</b>       | <b>99,605.3</b>  |
|    |    | 71 | Programas preventivos de Protección Civil en delegaciones  | Documento        | 1             | 1                     | 1         | 71,418.2                                | 99,640.1              | 99,605.3         |
|    |    | 72 | Prevención delegacional de emergencias   | Documento        | 1             | 1                     | 1         | 9,338.8                                 | -                     | -                |
|    |    |    | <b>Benito Juárez</b>   |                  |               |                       |           | <b>20,170.2</b>                         | <b>120.0</b>          | <b>119.9</b>     |
|    |    | 71 | Programas preventivos de Protección Civil en delegaciones  | Documento        | 4,507         | 3,255                 | 5,597     | 20,170.2                                | 120.0                 | 119.9            |



**Cuadro No. IV.4.4**  
**SEGURIDAD Y JUSTICIA EXPEDITA**  
**ENERO-SEPTIEMBRE 2011**

| R | SR | AI | DENOMINACIÓN  | UNIDAD DE MEDIDA | AVANCE FÍSICO |                       |           | AVANCE PRESUPUESTAL<br>(Miles de pesos) |                       |                 |
|---|----|----|---|------------------|---------------|-----------------------|-----------|---|-----------------------|-----------------|
|   |    |    |   |                  | ORIGINAL      | PROGRAMADO MODIFICADO | ALCANZADO | ORIGINAL                                | PROGRAMADO MODIFICADO | EJERCIDO        |
|   |    |    | <b>Coyoacán</b>   |                  |               |                       |           | <b>17,475.6</b>                         | <b>16,571.9</b>       | <b>16,471.6</b> |
|   |    | 71 | Programas preventivos de Protección Civil en delegaciones | Documento        | 2,000         | 500                   | 1,500     | 17,475.6                                | 16,571.9              | 16,471.6        |
|   |    |    | <b>Cuajimalpa de Morelos</b>                              |                  |               |                       |           | <b>1,696.6</b>                          | <b>634.0</b>          | <b>619.9</b>    |
|   |    | 72 | Prevención delegacional de emergencias                    | Documento        | 4             | 4                     | 4         | 1,696.6                                 | 634.0                 | 619.9           |
|   |    |    | <b>Cauhtémoc</b>  |                  |               |                       |           | <b>71.2</b>                             | <b>-</b>              | <b>-</b>        |
|   |    | 72 | Prevención delegacional de emergencias                    | Documento        | 4,260         | 3,201                 | 3,861     | 71.2                                    | -                     | -               |
|   |    |    | <b>Gustavo A. Madero</b>                                  |                  |               |                       |           | <b>5,282.5</b>                          | <b>890.4</b>          | <b>890.4</b>    |
|   |    | 72 | Prevención delegacional de emergencias                    | Documento        | 24            | 17                    | 17        | 5,282.5                                 | 890.4                 | 890.4           |
|   |    |    | <b>Iztacalco</b>  |                  |               |                       |           | <b>1,580.0</b>                          | <b>12.2</b>           | <b>12.2</b>     |
|   |    | 71 | Programas preventivos de Protección Civil en delegaciones | Documento        | 12            | 12                    | 12        | 1,580.0                                 | 12.2                  | 12.2            |
|   |    |    | <b>Iztapalapa</b>   |                  |               |                       |           | <b>64,668.5</b>                         | <b>18,313.3</b>       | <b>18,313.3</b> |
|   |    | 71 | Programas preventivos de Protección Civil en delegaciones | Documento        | 68            | 4,122                 | 4,132     | 64,668.5                                | 18,313.3              | 18,313.3        |
|   |    |    | <b>Magdalena Contreras</b>                                |                  |               |                       |           | <b>16,729.3</b>                         | <b>719.7</b>          | <b>719.7</b>    |
|   |    | 71 | Programas preventivos de Protección Civil en delegaciones | Documento        | 2,350         | 1,566                 | 1,566     | 16,729.3                                | 719.7                 | 719.7           |
|   |    |    | <b>Miguel Hidalgo</b>                                     |                  |               |                       |           | <b>5,047.5</b>                          | <b>891.1</b>          | <b>888.1</b>    |
|   |    | 72 | Prevención delegacional de emergencias                    | Documento        | 1             | 1                     | 1         | 5,047.5                                 | 891.1                 | 888.1           |

**Cuadro No. IV.4.4**  
**SEGURIDAD Y JUSTICIA EXPEDITA**  
**ENERO-SEPTIEMBRE 2011**

| R | SR | AI | DENOMINACIÓN  | UNIDAD DE MEDIDA | AVANCE FÍSICO |                       |           | AVANCE PRESUPUESTAL<br>(Miles de pesos) |                       |                |
|---|----|----|---|------------------|---------------|-----------------------|-----------|---|-----------------------|----------------|
|   |    |    |   |                  | ORIGINAL      | PROGRAMADO MODIFICADO | ALCANZADO | ORIGINAL                                | PROGRAMADO MODIFICADO | EJERCIDO       |
|   |    |    | <b>Milpa Alta</b>   |                  |               |                       |           | <b>1,773.9</b>                          | <b>129.6</b>          | <b>19.6</b>    |
|   |    | 71 | Programas preventivos de Protección Civil en delegaciones | Documento        | 100           | 119                   | 124       | 168.0                                   |                       |                |
|   |    | 72 | Prevención delegacional de emergencias                    | Documento        | 4,460         | 3,250                 | 1,500     | 1,605.9                                 | 129.6                 | 19.6           |
|   |    | 73 | Realizar servicios de auxilio y siniestro en general      | Servicio         | -             | 1,900                 | 1,900     | 0.0                                     |                       |                |
|   |    |    | <b>Tláhuac</b>  |                  |               |                       |           | <b>24,898.4</b>                         | <b>455.1</b>          | <b>455.1</b>   |
|   |    | 71 | Programas preventivos de Protección Civil en delegaciones | Documento        | 150           | 117                   | 117       | 4,023.8                                 | 143.5                 | 143.5          |
|   |    | 72 | Prevención delegacional de emergencias                    | Documento        | 100           | 73                    | 73        | 20,874.5                                | 311.7                 | 311.7          |
|   |    |    | <b>Tlalpan</b>  |                  |               |                       |           | <b>3,917.6</b>                          | <b>2,026.9</b>        | <b>2,026.9</b> |
|   |    | 71 | Programas preventivos de Protección Civil en delegaciones | Documento        | 4             | 3                     | 3         | 3,917.6                                 | 2,026.9               | 2,026.9        |
|   |    |    | <b>Venustiano Carranza</b>                                |                  |               |                       |           | <b>6,145.9</b>                          | <b>4,039.2</b>        | <b>4,039.2</b> |
|   |    | 72 | Prevención delegacional de emergencias                    | Documento        | 8,400         | 6,935                 | 6,935     | 6,145.9                                 | 4,039.2               | 4,039.2        |

Nota: las cifras pueden no coincidir por efecto de redondeo.

**Cuadro No. IV.4.5**  
**ECONOMÍA COMPETITIVA E INCLUYENTE**  
**ENERO-SEPTIEMBRE 2011**

| R  | SR | AI | DENOMINACIÓN   | UNIDAD DE MEDIDA | AVANCE FÍSICO |                       |                    | AVANCE PRESUPUESTAL<br>(Miles de pesos) |                       |          |
|----|----|----|--|------------------|---------------|-----------------------|--------------------|---|-----------------------|----------|
|    |    |    |  |                  | ORIGINAL      | PROGRAMADO MODIFICADO | ALCANZADO          | ORIGINAL                                | PROGRAMADO MODIFICADO | EJERCIDO |
|    |    |    | <b>TOTAL</b>   |                  |               |                       | <b>2,370,465.2</b> | <b>510,699.2</b>                        | <b>505,264.7</b>      |          |
| 33 |    |    | <b>Los bienes y servicios producidos por el GDF se lleva a cabo de forma eficiente</b> |                  |               |                       | <b>10,780.0</b>    | <b>10,001.0</b>                         | <b>10,001.0</b>       |          |
|    | 01 |    | Producción y comercialización eficiente de bienes y servicios                          |                  |               |                       | 10,780.0           | 10,001.0                                | 10,001.0              |          |
|    |    |    | <b>Cuauhtémoc</b>  |                  |               |                       | <b>10,000.0</b>    | <b>10,000.0</b>                         | <b>10,000.0</b>       |          |
|    |    | 71 | Servicios de estacionamiento y parquímetros en delegaciones                            | Servicio         | 1             | 1                     | 1                  | 10,000.0                                | 10,000.0              | 10,000.0 |
|    |    |    | <b>Gustavo A. Madero</b>   |                  |               |                       | <b>780.0</b>       | <b>1.0</b>                              | <b>1.0</b>            |          |
|    |    | 71 | Servicios de estacionamiento y parquímetros en delegaciones                            | Servicio         | 129,796       | 97,344                | 140,546            | 780.0                                   | 1.0                   | 1.0      |
| 34 |    |    | <b>La Ciudad promueve el crecimiento económico y equitativo</b>                        |                  |               |                       | <b>2,340,176.7</b> | <b>490,400.5</b>                        | <b>484,973.5</b>      |          |
|    | 01 |    | El sistema de abasto mejora  |                  |               |                       | 46,007.8           | 15,865.5                                | 15,433.2              |          |
|    |    |    | <b>Álvaro Obregón</b>  |                  |               |                       | <b>2,954.7</b>     | <b>7.8</b>                              | <b>7.8</b>            |          |
|    |    | 73 | Atención delegacional del sistema de Mercados Públicos del Distrito                    | Supervisión      | 620           | 455                   | 455                | 2,954.7                                 | 7.8                   | 7.8      |
|    |    |    | <b>Azcapotzalco</b>  |                  |               |                       | <b>211.6</b>       | <b>31.9</b>                             | <b>31.9</b>           |          |
|    |    | 73 | Atención delegacional del sistema de Mercados Públicos del Distrito                    | Supervisión      | 66            | 45                    | 45                 | 211.6                                   | 31.9                  | 31.9     |
|    |    |    | <b>Benito Juárez</b>   |                  |               |                       | <b>702.0</b>       | <b>585.0</b>                            | <b>224.9</b>          |          |
|    |    | 73 | Atención delegacional del sistema de Mercados Públicos del Distrito                    | Supervisión      | 2,077         | 1,558                 | 1,577              | 702.0                                   | 585.0                 | 224.9    |
|    |    |    | <b>Coyoacán</b>  |                  |               |                       | <b>92.7</b>        | <b>-</b>                                | <b>-</b>              |          |
|    |    | 73 | Atención delegacional del sistema de Mercados Públicos del Distrito                    | Supervisión      | 20            | -                     | -                  | 92.7                                    | -                     | -        |
|    |    |    | <b>Cuauhtémoc</b>  |                  |               |                       | <b>19,149.7</b>    | <b>4,495.9</b>                          | <b>4,495.9</b>        |          |
|    |    | 73 | Atención delegacional del sistema de Mercados Públicos del Distrito                    | Supervisión      | 29,440        | 21,745                | 21,745             | 19,149.7                                | 4,495.9               | 4,495.9  |
|    |    |    | <b>Gustavo A. Madero</b>   |                  |               |                       | <b>1,331.1</b>     | <b>401.8</b>                            | <b>338.8</b>          |          |
|    |    | 73 | Atención delegacional del sistema de Mercados Públicos del Distrito                    | Supervisión      | 22            | 16                    | 16                 | 1,331.1                                 | 401.8                 | 338.8    |
|    |    |    | <b>Iztapalapa</b>  |                  |               |                       | <b>9,502.0</b>     | <b>60.0</b>                             | <b>60.0</b>           |          |
|    |    | 73 | Atención delegacional del sistema de Mercados Públicos del Distrito                    | Supervisión      | 10            | 8                     | -                  | 9,502.0                                 | 60.0                  | 60.0     |
|    |    |    | <b>Magdalena Contreras</b>   |                  |               |                       | <b>3,732.3</b>     | <b>2,776.9</b>                          | <b>2,776.9</b>        |          |

**Cuadro No. IV.4.5**  
**ECONOMÍA COMPETITIVA E INCLUYENTE**  
**ENERO-SEPTIEMBRE 2011**

| R | SR | AI | DENOMINACIÓN  | UNIDAD DE MEDIDA | AVANCE FÍSICO |                       |           | AVANCE PRESUPUESTAL<br>(Miles de pesos) |                       |           |
|---|----|----|---|------------------|---------------|-----------------------|-----------|---|-----------------------|-----------|
|   |    |    |   |                  | ORIGINAL      | PROGRAMADO MODIFICADO | ALCANZADO | ORIGINAL                                | PROGRAMADO MODIFICADO | EJERCIDO  |
|   |    | 73 | Atención delegacional del sistema de Mercados Públicos del Distrito         | Supervisión      | 768           | 576                   | 576       | 3,732.3                                 | 2,776.9               | 2,776.9   |
|   |    |    | <b>Miguel Hidalgo</b>   |                  |               |                       |           | -                                       | 206.0                 | 196.8     |
|   |    | 73 | Atención delegacional del sistema de Mercados Públicos del Distrito         | Supervisión      | 10            | 1                     | 1         | -                                       | 206.0                 | 196.8     |
|   |    |    | <b>Milpa Alta</b>   |                  |               |                       |           | 1,196.8                                 | 688.3                 | 688.3     |
|   |    | 73 | Atención delegacional del sistema de Mercados Públicos del Distrito Federal | Supervisión      | 360           | 270                   | 270       | 1,196.8                                 | 688.3                 | 688.3     |
|   |    |    | <b>Tláhuac</b>  |                  |               |                       |           | 1,929.8                                 | 1,075.0               | 1,075.0   |
|   |    | 72 | Mantenimiento delegacional de Infraestructura Comercial Publica             | Obra             | 10            | 8                     | 5         | 1,543.7                                 | 804.0                 | 804.0     |
|   |    | 73 | Atención delegacional del sistema de Mercados Públicos del Distrito Federal | Supervisión      | 1             | -                     | -         | 386.1                                   | 271.0                 | 271.0     |
|   |    |    | <b>Tlalpan</b>  |                  |               |                       |           | 520.4                                   | 0.2                   | 0.2       |
|   |    | 73 | Atención delegacional del sistema de Mercados Públicos del Distrito Federal | Supervisión      | 1             | 1                     | 1         | 520.4                                   | 0.2                   | 0.2       |
|   |    |    | <b>Venustiano Carranza</b>  |                  |               |                       |           | 4,684.8                                 | 5,536.8               | 5,536.8   |
|   |    | 73 | Atención delegacional del sistema de Mercados Públicos del Distrito Federal | Supervisión      | 5,250         | 6,039                 | 6,039     | 4,684.8                                 | 5,536.8               | 5,536.8   |
|   | 02 |    | El reordenamiento comercial contribuye a la formalización de la economía    |                  |               |                       |           | 374,708.3                               | 280,285.6             | 279,170.4 |
|   |    |    | <b>Álvaro Obregón</b>   |                  |               |                       |           | 26,119.3                                | 19,183.1              | 19,183.1  |
|   |    | 71 | Programas delegacionales de reordenamiento en vía pública                   | Comerciante      | 200           | 155                   | 155       | 26,119.3                                | 19,183.1              | 19,183.1  |
|   |    |    | <b>Azcapotzalco</b>   |                  |               |                       |           | 12,284.8                                | 9,731.3               | 9,731.3   |
|   |    | 71 | Programas delegacionales de reordenamiento en vía pública                   | Comerciante      | 500           | 325                   | 317       | 12,284.8                                | 9,731.3               | 9,731.3   |
|   |    |    | <b>Benito Juárez</b>  |                  |               |                       |           | 1,184.6                                 | 771.6                 | 771.6     |
|   |    | 71 | Programas delegacionales de reordenamiento en vía pública                   | Comerciante      | 626           | 470                   | 494       | 1,184.6                                 | 771.6                 | 771.6     |
|   |    |    | <b>Coyoacán</b>   |                  |               |                       |           | 28,978.9                                | 18,958.8              | 18,955.9  |
|   |    | 71 | Programas delegacionales de reordenamiento en vía pública                   | Comerciante      | 7,000         | 5,250                 | 5,250     | 28,978.9                                | 18,958.8              | 18,955.9  |
|   |    |    | <b>Cuajimalpa de Morelos</b>  |                  |               |                       |           | 1,178.1                                 | 752.1                 | 736.9     |

**Cuadro No. IV.4.5**  
**ECONOMÍA COMPETITIVA E INCLUYENTE**  
**ENERO-SEPTIEMBRE 2011**

| R | SR | AI | DENOMINACIÓN  | UNIDAD DE MEDIDA | AVANCE FÍSICO |                       |           | AVANCE PRESUPUESTAL<br>(Miles de pesos) |                       |                  |
|---|----|----|---|------------------|---------------|-----------------------|-----------|---|-----------------------|------------------|
|   |    |    |   |                  | ORIGINAL      | PROGRAMADO MODIFICADO | ALCANZADO | ORIGINAL                                | PROGRAMADO MODIFICADO | EJERCIDO         |
|   |    | 71 | Programas delegacionales de reordenamiento en vía pública   | Comerciante      | 74            | 57                    | 860       | 1,178.1                                 | 752.1                 | 736.9            |
|   |    |    | <b>Cuauhtémoc</b>   |                  |               |                       |           | <b>64,023.3</b>                         | <b>46,229.4</b>       | <b>46,229.4</b>  |
|   |    | 71 | Programas delegacionales de reordenamiento en vía pública   | Comerciante      | 26,250        | 19,686                | 19,686    | 64,023.3                                | 46,229.4              | 46,229.4         |
|   |    |    | <b>Gustavo A. Madero</b>  |                  |               |                       |           | <b>5,105.6</b>                          | <b>15,777.0</b>       | <b>15,777.0</b>  |
|   |    | 71 | Programas delegacionales de reordenamiento en vía pública   | Comerciante      | 5,100         | 3,800                 | 3,843     | 5,105.6                                 | 15,777.0              | 15,777.0         |
|   |    |    | <b>Iztacalco</b>  |                  |               |                       |           | <b>1,508.2</b>                          | <b>1,347.7</b>        | <b>1,347.7</b>   |
|   |    | 71 | Programas delegacionales de reordenamiento en vía pública   | Comerciante      | 400           | 300                   | 300       | 1,508.2                                 | 1,347.7               | 1,347.7          |
|   |    |    | <b>Iztapalapa</b>   |                  |               |                       |           | <b>21,291.9</b>                         | <b>15,528.5</b>       | <b>15,528.5</b>  |
|   |    | 71 | Programas delegacionales de reordenamiento en vía pública   | Comerciante      | 12,800        | 8,600                 | 6,789     | 21,291.9                                | 15,528.5              | 15,528.5         |
|   |    |    | <b>Magdalena Contreras</b>  |                  |               |                       |           | <b>1,074.5</b>                          | <b>1,506.1</b>        | <b>656.1</b>     |
|   |    | 71 | Programas delegacionales de reordenamiento en vía pública   | Comerciante      | 3,600         | 2,684                 | 2,684     | 1,074.5                                 | 1,506.1               | 656.1            |
|   |    |    | <b>Miguel Hidalgo</b>   |                  |               |                       |           | -                                       | <b>1,822.0</b>        | <b>1,711.4</b>   |
|   |    | 71 | Programas delegacionales de reordenamiento en vía pública   | Comerciante      | -             | 3,274                 | 4,141     | -                                       | 1,822.0               | 1,711.4          |
|   |    |    | <b>Milpa Alta</b>   |                  |               |                       |           | <b>1,276.9</b>                          | <b>782.9</b>          | <b>782.9</b>     |
|   |    | 71 | Programas delegacionales de reordenamiento en vía pública   | Comerciante      | 2,939         | 2,196                 | 2,516     | 1,276.9                                 | 782.9                 | 782.9            |
|   |    |    | <b>Tláhuac</b>  |                  |               |                       |           | <b>779.9</b>                            | <b>1,130.5</b>        | <b>993.8</b>     |
|   |    | 71 | Programas delegacionales de reordenamiento en vía pública   | Comerciante      | 250           | -                     | -         | 699.9                                   | 1,130.5               | 993.8            |
|   |    | 72 | Uso de las Vías y Areas Públicas por el Emplazamiento de las Casetas Telefónicas en los Bienes del Dominio público de Uso Común | Caseta           | 1             | -                     | -         | 80.0                                    | -                     | -                |
|   |    |    | <b>Tlalpan</b>  |                  |               |                       |           | <b>184,227.6</b>                        | <b>129,799.9</b>      | <b>129,799.9</b> |
|   |    | 71 | Programas delegacionales de reordenamiento en vía pública   | Comerciante      | 3             | 3                     | 3         | 184,227.6                               | 129,799.9             | 129,799.9        |
|   |    |    | <b>Venustiano Carranza</b>  |                  |               |                       |           | <b>24,444.1</b>                         | <b>16,162.0</b>       | <b>16,162.0</b>  |
|   |    | 71 | Programas delegacionales de reordenamiento en vía pública   | Comerciante      | 19,900        | 17,212                | 17,212    | 24,444.1                                | 16,162.0              | 16,162.0         |
|   |    |    | <b>Xochimilco</b>   |                  |               |                       |           | <b>1,230.5</b>                          | <b>802.9</b>          | <b>802.9</b>     |
|   |    | 71 | Programas delegacionales de reordenamiento en vía pública   | Comerciante      | 6,400         | 2,450                 | 2,450     | 1,230.5                                 | 802.9                 | 802.9            |

**Cuadro No. IV.4.5**  
**ECONOMÍA COMPETITIVA E INCLUYENTE**  
**ENERO-SEPTIEMBRE 2011**

| R | SR | AI | DENOMINACIÓN  | UNIDAD DE MEDIDA | AVANCE FÍSICO |                       |           | AVANCE PRESUPUESTAL<br>(Miles de pesos) |                       |                |
|---|----|----|---|------------------|---------------|-----------------------|-----------|---|-----------------------|----------------|
|   |    |    |   |                  | ORIGINAL      | PROGRAMADO MODIFICADO | ALCANZADO | ORIGINAL                                | PROGRAMADO MODIFICADO | EJERCIDO       |
|   | 03 |    | La ciudad de México es un destino atractivo para a inversión privada  |                  |               |                       |           | 43,445.2                                | 15,485.9              | 15,485.9       |
|   |    |    | <b>Álvaro Obregón</b>   |                  |               |                       |           | <b>6,918.7</b>                          | <b>4,794.3</b>        | <b>4,794.3</b> |
|   | 71 |    | Promoción delegacional de inversión privada                           | Acción           | 46            | 36                    | 36        | 5,852.8                                 | 4,083.7               | 4,083.7        |
|   | 72 |    | Proyectos estratégicos de desarrollo y fomento económico delegacional | Acción           | 8             | 6                     | 5         | 1,065.9                                 | 710.6                 | 710.6          |
|   |    |    | <b>Coyoacán</b>   |                  |               |                       |           | <b>4,831.9</b>                          | <b>2,169.6</b>        | <b>2,169.6</b> |
|   | 71 |    | Promoción delegacional de inversión privada                           | Acción           | 6             | 5                     | 2         | 4,811.7                                 | 2,164.5               | 2,164.5        |
|   | 72 |    | Proyectos estratégicos de desarrollo y fomento económico delegacional | Acción           | 36            | 24                    | 27        | 20.2                                    | 5.0                   | 5.0            |
|   |    |    | <b>Gustavo A. Madero</b>  |                  |               |                       |           | <b>1,230.0</b>                          | -                     | -              |
|   | 71 |    | Promoción delegacional de inversión privada                           | Acción           | 410           | 308                   | 433       | 1,230.0                                 | -                     | -              |
|   |    |    | <b>Iztapalapa</b>   |                  |               |                       |           | <b>21,602.1</b>                         | <b>6,751.3</b>        | <b>6,751.3</b> |
|   | 72 |    | Proyectos estratégicos de desarrollo y fomento económico delegacional | Acción           | 2,510         | 1,837                 | 905       | 21,602.1                                | 6,751.3               | 6,751.3        |
|   |    |    | <b>Milpa Alta</b>   |                  |               |                       |           | <b>1,764.3</b>                          | <b>347.1</b>          | <b>347.1</b>   |
|   | 72 |    | Proyectos estratégicos de desarrollo y fomento económico delegacional | Acción           | 29            | 25                    | -         | 1,764.3                                 | 347.1                 | 347.1          |
|   |    |    | <b>Tláhuac</b>  |                  |               |                       |           | <b>28.2</b>                             | <b>4.0</b>            | <b>4.0</b>     |
|   | 72 |    | Proyectos estratégicos de desarrollo y fomento económico delegacional | Acción           | 21            | 15                    | 15        | 28.2                                    | 4.0                   | 4.0            |
|   |    |    | <b>Tlalpan</b>  |                  |               |                       |           | <b>1,610.3</b>                          | <b>174.0</b>          | <b>174.0</b>   |
|   | 72 |    | Proyectos estratégicos de desarrollo y fomento económico delegacional | Acción           | 50            | 1                     | -         | 1,610.3                                 | 174.0                 | 174.0          |
|   |    |    | <b>Venustiano Carranza</b>  |                  |               |                       |           | <b>1,952.0</b>                          | <b>797.2</b>          | <b>797.2</b>   |
|   | 71 |    | Promoción delegacional de inversión privada                           | Acción           | 7             | 6                     | 6         | 1,952.0                                 | 797.2                 | 797.2          |
|   |    |    | <b>Xochimilco</b>   |                  |               |                       |           | <b>3,507.8</b>                          | <b>448.4</b>          | <b>448.4</b>   |
|   | 72 |    | Proyectos estratégicos de desarrollo y fomento económico delegacional | Acción           | 251           | 130                   | 134       | 3,507.8                                 | 448.4                 | 448.4          |

**Cuadro No. IV.4.5**  
**ECONOMÍA COMPETITIVA E INCLUYENTE**  
**ENERO-SEPTIEMBRE 2011**

| R | SR | AI | DENOMINACIÓN                              | UNIDAD DE MEDIDA | AVANCE FÍSICO |                       |           | AVANCE PRESUPUESTAL<br>(Miles de pesos) |                       |                |
|---|----|----|---|------------------|---------------|-----------------------|-----------|---|-----------------------|----------------|
|   |    |    |   |                  | ORIGINAL      | PROGRAMADO MODIFICADO | ALCANZADO | ORIGINAL                                | PROGRAMADO MODIFICADO | EJERCIDO       |
|   | 04 |    | Las actividades emprendedoras se fomentan |                  |               |                       |           | 31,268.9                                | 17,764.3              | 17,725.7       |
|   |    |    | <b>Álvaro Obregón</b>                     |                  |               |                       |           | <b>7,792.2</b>                          | <b>5,581.1</b>        | <b>5,581.1</b> |
|   | 71 |    | Programas delegacionales de apoyo MYPES   | Apoyo            | 2,400         | 1,800                 | 1,800     | 7,792.2                                 | 5,581.1               | 5,581.1        |
|   |    |    | <b>Azcapotzalco</b>                       |                  |               |                       |           | <b>2,221.9</b>                          | <b>569.6</b>          | <b>569.6</b>   |
|   | 71 |    | Programas delegacionales de apoyo MYPES   | Apoyo            | 525           | 380                   | 380       | 2,171.9                                 | 544.7                 | 544.7          |
|   | 73 |    | Centros de Incubación de Empresas         | Empresa          | 20            | 16                    | 18        | 50.0                                    | 24.9                  | 24.9           |
|   |    |    | <b>Coyoacán</b>                           |                  |               |                       |           | <b>10,285.2</b>                         | <b>6,471.1</b>        | <b>6,444.9</b> |
|   | 71 |    | Programas delegacionales de apoyo MYPES   | Apoyo            | 600           | 450                   | 620       | 10,285.2                                | 6,471.1               | 6,444.9        |
|   |    |    | <b>Cuajimalpa de Morelos</b>              |                  |               |                       |           | <b>95.6</b>                             | <b>25.7</b>           | <b>25.7</b>    |
|   | 71 |    | Programas delegacionales de apoyo MYPES   | Apoyo            | 2             | 2                     | 1         | 95.6                                    | 25.7                  | 25.7           |
|   |    |    | <b>Gustavo A. Madero</b>                  |                  |               |                       |           | <b>300.0</b>                            | -                     | -              |
|   | 71 |    | Programas delegacionales de apoyo MYPES   | Apoyo            | 1,500         | 1,125                 | 757       | 100.0                                   | -                     | -              |
|   | 73 |    | Centros de Incubación de Empresas         | Empresa          | 375           | 279                   | 429       | 200.0                                   | -                     | -              |
|   |    |    | <b>Iztacalco</b>                          |                  |               |                       |           | <b>625.0</b>                            | <b>32.4</b>           | <b>32.4</b>    |
|   | 71 |    | Programas delegacionales de apoyo MYPES   | Apoyo            | 10            | 8                     | 8         | 625.0                                   | 32.4                  | 32.4           |
|   |    |    | <b>Iztapalapa</b>                         |                  |               |                       |           | <b>1,694.1</b>                          | <b>897.4</b>          | <b>897.4</b>   |
|   | 71 |    | Programas delegacionales de apoyo MYPES   | Apoyo            | 1,600         | 1,260                 | 1,201     | 1,694.1                                 | 897.4                 | 897.4          |
|   |    |    | <b>Magdalena Contreras</b>                |                  |               |                       |           | <b>1,508.2</b>                          | <b>1,256.8</b>        | <b>1,256.8</b> |
|   | 71 |    | Programas delegacionales de apoyo MYPES   | Apoyo            | 60            | 30                    | 35        | 1,508.2                                 | 1,256.8               | 1,256.8        |
|   |    |    | <b>Miguel Hidalgo</b>                     |                  |               |                       |           | <b>4,327.1</b>                          | <b>2,502.7</b>        | <b>2,490.3</b> |
|   | 71 |    | Programas delegacionales de apoyo MYPES   | Apoyo            | 2             | 2                     | 2         | 2,668.9                                 | 1,247.5               | 1,241.1        |
|   | 73 |    | Centros de Incubación de Empresas         | Empresa          | 2             | 1                     | 1         | 1,658.2                                 | 1,255.2               | 1,249.2        |
|   |    |    | <b>Tláhuac</b>                            |                  |               |                       |           | <b>10.4</b>                             | <b>11.5</b>           | <b>11.5</b>    |
|   | 71 |    | Programas delegacionales de apoyo MYPES   | Apoyo            | 284           | 216                   | 216       | 10.4                                    | 11.5                  | 11.5           |

**Cuadro No. IV.4.5**  
**ECONOMÍA COMPETITIVA E INCLUYENTE**  
**ENERO-SEPTIEMBRE 2011**

| R | SR | AI | DENOMINACIÓN  | UNIDAD DE MEDIDA | AVANCE FÍSICO |                       |           | AVANCE PRESUPUESTAL<br>(Miles de pesos) |                       |          |          |          |
|---|----|----|---|------------------|---------------|-----------------------|-----------|---|-----------------------|----------|----------|----------|
|   |    |    |   |                  | ORIGINAL      | PROGRAMADO MODIFICADO | ALCANZADO | ORIGINAL                                | PROGRAMADO MODIFICADO | EJERCIDO |          |          |
|   |    |    | <b>Tlalpan</b>  |                  |               |                       |           |   |                       |          |          |          |
|   |    | 71 | Programas delegacionales de apoyo MYPES                         | Apoyo            | 70            | 20                    | -         | 1,571.0                                 | 5.2                   | 5.2      | 1,571.0  | 5.2      |
|   |    |    | <b>Venustiano Carranza</b>                                      |                  |               |                       |           |   |                       |          |          |          |
|   |    | 71 | Programas delegacionales de apoyo MYPES                         | Apoyo            | 33            | 14                    | 14        | 838.3                                   | 410.8                 | 410.8    | 838.3    | 410.8    |
|   |    | 05 | El atractivo turístico de la Ciudad de México aumenta           |                  |               |                       |           | 48,148.7                                | 32,873.3              | 32,852.4 |          |          |
|   |    |    | <b>Álvaro Obregón</b>   |                  |               |                       |           |   |                       |          |          |          |
|   |    | 72 | Programas Delegacionales de Fomento Turístico                   | Acción           | 148           | 111                   | 111       | 539.5                                   | 308.3                 | 308.3    | 539.5    | 308.3    |
|   |    |    | <b>Coyoacán</b>   |                  |               |                       |           |   |                       |          |          |          |
|   |    | 71 | Programa Delegacional de Fortalecimiento de Empresas Turísticas | Empresa          | 12            | 9                     | 9         | 14,066.9                                | 9,182.2               | 9,182.2  | 14,066.9 | 9,182.2  |
|   |    |    | <b>Cuajimalpa de Morelos</b>                                    |                  |               |                       |           |   |                       |          |          |          |
|   |    | 72 | Programas Delegacionales de Fomento Turístico                   | Acción           | 4             | 3                     | 3         | 1,076.6                                 | 651.5                 | 634.5    | 1,076.6  | 634.5    |
|   |    |    | <b>Iztacalco</b>  |                  |               |                       |           |   |                       |          |          |          |
|   |    | 72 | Programas Delegacionales de Fomento Turístico                   | Acción           | 4             | 3                     | 3         | 500.0                                   | -                     | -        | 500.0    | -        |
|   |    |    | <b>Magdalena Contreras</b>                                      |                  |               |                       |           |   |                       |          |          |          |
|   |    | 72 | Programas Delegacionales de Fomento Turístico                   | Acción           | 44            | 25                    | 20        | 90.8                                    | 18.2                  | 18.2     | 90.8     | 18.2     |
|   |    |    | <b>Miguel Hidalgo</b>   |                  |               |                       |           |   |                       |          |          |          |
|   |    | 72 | Programas Delegacionales de Fomento Turístico                   | Acción           | 4             | 4                     | 4         | 2,037.3                                 | 505.8                 | 503.3    | 2,037.3  | 503.3    |
|   |    |    | <b>Milpa Alta</b>   |                  |               |                       |           |   |                       |          |          |          |
|   |    | 72 | Programas Delegacionales de Fomento Turístico                   | Acción           | 75            | 30                    | -         | 423.6                                   | 209.5                 | 209.5    | 423.6    | 209.5    |
|   |    |    | <b>Tláhuac</b>  |                  |               |                       |           |   |                       |          |          |          |
|   |    | 71 | Programa Delegacional de Fortalecimiento de Empresas Turísticas | Empresa          | 44            | 32                    | 12        | 358.0                                   | 177.3                 | 175.8    | 358.0    | 175.8    |
|   |    |    | <b>Tlalpan</b>  |                  |               |                       |           |   |                       |          |          |          |
|   |    | 72 | Programas Delegacionales de Fomento Turístico                   | Acción           | 1             | 1                     | 1         | 983.0                                   | 50.0                  | 50.0     | 983.0    | 50.0     |
|   |    |    | <b>Xochimilco</b>   |                  |               |                       |           |   |                       |          |          |          |
|   |    | 72 | Programas Delegacionales de Fomento Turístico                   | Acción           | 8             | 81                    | 81        | 28,073.0                                | 21,770.5              | 21,770.5 | 28,073.0 | 21,770.5 |



**Cuadro No. IV.4.5**  
**ECONOMÍA COMPETITIVA E INCLUYENTE**  
**ENERO-SEPTIEMBRE 2011**

| R | SR | AI | DENOMINACIÓN   | UNIDAD DE MEDIDA | AVANCE FÍSICO |                       |           | AVANCE PRESUPUESTAL<br>(Miles de pesos) |                       |                 |
|---|----|----|--|------------------|---------------|-----------------------|-----------|---|-----------------------|-----------------|
|   |    |    |  |                  | ORIGINAL      | PROGRAMADO MODIFICADO | ALCANZADO | ORIGINAL                                | PROGRAMADO MODIFICADO | EJERCIDO        |
|   |    | 06 | Se mejoran las condiciones de vida de las comunidades rurales a través de su desarrollo productivo |                  |               |                       |           | 127,397.8                               | 76,063.8              | 75,990.4        |
|   |    |    | <b>Álvaro Obregón</b>  |                  |               |                       |           | <b>968.5</b>                            | <b>139.2</b>          | <b>139.2</b>    |
|   |    | 71 | Programas delegacionales de fomento agropecuario   | Apoyo            | 5             | 3                     | 4         | 968.5                                   | 139.2                 | 139.2           |
|   |    |    | <b>Cuajimalpa de Morelos</b>   |                  |               |                       |           | <b>6,821.8</b>                          | <b>4,606.1</b>        | <b>4,598.9</b>  |
|   |    | 71 | Programas delegacionales de fomento agropecuario   | Apoyo            | 14            | 42                    | 42        | 6,821.8                                 | 4,606.1               | 4,598.9         |
|   |    |    | <b>Magdalena Contreras</b>   |                  |               |                       |           | <b>5,928.8</b>                          | <b>4,003.9</b>        | <b>4,003.9</b>  |
|   |    | 71 | Programas delegacionales de fomento agropecuario   | Apoyo            | 1,000         | 840                   | 840       | 5,928.8                                 | 4,003.9               | 4,003.9         |
|   |    |    | <b>Milpa Alta</b>  |                  |               |                       |           | <b>42,616.1</b>                         | <b>35,273.1</b>       | <b>35,273.1</b> |
|   |    | 71 | Programas delegacionales de fomento agropecuario   | Apoyo            | 15,612        | 10,243                | 9,388     | 42,616.1                                | 35,273.1              | 35,273.1        |
|   |    |    | <b>Tláhuac</b>   |                  |               |                       |           | <b>16,836.2</b>                         | <b>7,591.3</b>        | <b>7,525.1</b>  |
|   |    | 71 | Programas delegacionales de fomento agropecuario   | Apoyo            | 4,000         | 3,020                 | 3,020     | 16,836.2                                | 7,591.3               | 7,525.1         |
|   |    |    | <b>Tlalpan</b>   |                  |               |                       |           | <b>16,700.9</b>                         | <b>4,692.6</b>        | <b>4,692.6</b>  |
|   |    | 71 | Programas delegacionales de fomento agropecuario   | Apoyo            | 220           | 150                   | 64        | 16,700.9                                | 4,692.6               | 4,692.6         |
|   |    |    | <b>Xochimilco</b>  |                  |               |                       |           | <b>37,525.4</b>                         | <b>19,757.6</b>       | <b>19,757.6</b> |
|   |    | 71 | Programas delegacionales de fomento agropecuario   | Apoyo            | 9,000         | 6,040                 | 3,513     | 37,525.4                                | 19,757.6              | 19,757.6        |
|   |    | 08 | La infraestructura para el fomento económico se amplía y mejora                                    |                  |               |                       |           | 1,669,200.0                             | 52,062.1              | 48,315.5        |
|   |    |    | <b>Álvaro Obregón</b>  |                  |               |                       |           | <b>110,362.7</b>                        | <b>5,413.0</b>        | <b>5,413.0</b>  |
|   |    | 71 | Ampliación delegacional de infraestructura comercial pública                                       | Inmueble         | 1             | -                     | -         | 100,781.6                               | -                     | -               |
|   |    | 73 | Ampliación delegacional de infraestructura comercial agropecuaria                                  | Proyecto         | 113           | 93                    | 93        | 9,581.1                                 | 5,413.0               | 5,413.0         |
|   |    |    | <b>Azcapotzalco</b>  |                  |               |                       |           | <b>76,956.1</b>                         | <b>-</b>              | <b>-</b>        |
|   |    | 71 | Ampliación delegacional de infraestructura comercial pública                                       | Inmueble         | 1             | -                     | -         | 76,891                                  | -                     | -               |
|   |    | 72 | Mantenimiento delegacional de infraestructura comercial pública                                    | Inmueble         | 3             | 3                     | 3         | 65.4                                    | -                     | -               |
|   |    |    | <b>Benito Juárez</b>   |                  |               |                       |           | <b>87,687.5</b>                         | <b>1,211.7</b>        | <b>1,211.7</b>  |
|   |    | 71 | Ampliación delegacional de infraestructura comercial pública                                       | Inmueble         | 1             | -                     | -         | 83,987.5                                | -                     | -               |

**Cuadro No. IV.4.5**  
**ECONOMÍA COMPETITIVA E INCLUYENTE**  
**ENERO-SEPTIEMBRE 2011**

| R | SR | AI | DENOMINACIÓN  | UNIDAD DE MEDIDA | AVANCE FÍSICO |                       |           | AVANCE PRESUPUESTAL<br>(Miles de pesos) |                       |                 |
|---|----|----|---|------------------|---------------|-----------------------|-----------|---|-----------------------|-----------------|
|   |    |    |   |                  | ORIGINAL      | PROGRAMADO MODIFICADO | ALCANZADO | ORIGINAL                                | PROGRAMADO MODIFICADO | EJERCIDO        |
|   |    | 72 | Mantenimiento delegacional de infraestructura comercial pública | Inmueble         | 16            | 13                    | -         | 3,700.0                                 | 1,211.7               | 1,211.7         |
|   |    |    | <b>Coyoacán</b>   |                  |               |                       |           | <b>107,116.4</b>                        | <b>11,464.3</b>       | <b>11,464.3</b> |
|   |    | 71 | Ampliación delegacional de infraestructura comercial pública    | Inmueble         | 1             | 1                     | -         | 103,116.4                               | 11,464.0              | 11,464.0        |
|   |    | 72 | Mantenimiento delegacional de infraestructura comercial pública | Inmueble         | 10            | 7                     | 18        | 4,000.0                                 | 0.3                   | 0.3             |
|   |    |    | <b>Cuajimalpa de Morelos</b>                                    |                  |               |                       |           | <b>72,261.9</b>                         | <b>1,933.1</b>        | <b>1,933.1</b>  |
|   |    | 71 | Ampliación delegacional de infraestructura comercial pública    | Inmueble         | 1             | 1                     | -         | 72,261.9                                | -                     | -               |
|   |    | 72 | Mantenimiento delegacional de infraestructura comercial pública | Inmueble         | 20            | 1                     | 1         | -                                       | 1,933.1               | 1,933.1         |
|   |    |    | <b>Cuauhtémoc</b>   |                  |               |                       |           | <b>158,242.4</b>                        | <b>7,749.8</b>        | <b>7,749.8</b>  |
|   |    | 71 | Ampliación delegacional de infraestructura comercial pública    | Inmueble         | 1             | 1                     | -         | 134,075.8                               | -                     | -               |
|   |    | 72 | Mantenimiento delegacional de infraestructura comercial pública | Inmueble         | 20            | 15                    | 23        | 24,166.6                                | 7,749.8               | 7,749.8         |
|   |    |    | <b>Gustavo A. Madero</b>  |                  |               |                       |           | <b>206,374.3</b>                        | <b>8,904.7</b>        | <b>8,904.7</b>  |
|   |    | 71 | Ampliación delegacional de infraestructura comercial pública    | Inmueble         | 3             | 1                     | 1         | 195,799.3                               | 7,455.2               | 7,455.2         |
|   |    | 72 | Mantenimiento delegacional de infraestructura comercial pública | Inmueble         | 11            | 11                    | 28        | 10,575.0                                | 1,449.5               | 1,449.5         |
|   |    |    | <b>Iztacalco</b>  |                  |               |                       |           | <b>72,658.6</b>                         | <b>3,463.4</b>        | <b>3,463.4</b>  |
|   |    | 71 | Ampliación delegacional de infraestructura comercial pública    | Inmueble         | 1             | -                     | -         | 67,478.6                                | -                     | -               |
|   |    | 72 | Mantenimiento delegacional de infraestructura comercial pública | Inmueble         | 18            | 12                    | 19        | 5,180.0                                 | 3,463.4               | 3,463.4         |
|   |    |    | <b>Iztapalapa</b>   |                  |               |                       |           | <b>226,302.6</b>                        | <b>-</b>              | <b>-</b>        |
|   |    | 71 | Ampliación delegacional de infraestructura comercial pública    | Inmueble         | 1             | 1                     | 1         | 226,026.2                               | -                     | -               |
|   |    | 72 | Mantenimiento delegacional de infraestructura comercial pública | Inmueble         | 3             | 3                     | -         | 276.4                                   | -                     | -               |
|   |    |    | <b>Magdalena Contreras</b>                                      |                  |               |                       |           | <b>54,130.3</b>                         | <b>780.9</b>          | <b>780.9</b>    |
|   |    | 71 | Ampliación delegacional de infraestructura comercial pública    | Inmueble         | 1             | 1                     | 1         | 44,180.3                                | -                     | -               |
|   |    | 72 | Mantenimiento delegacional de infraestructura comercial pública | Inmueble         | 5             | 5                     | -         | 9,950.0                                 | 780.9                 | 780.9           |
|   |    |    | <b>Miguel Hidalgo</b>   |                  |               |                       |           | <b>92,892.6</b>                         | <b>5.4</b>            | <b>5.4</b>      |

Cuadro No. IV.4.5  
ECONOMÍA COMPETITIVA E INCLUYENTE  
ENERO-SEPTIEMBRE 2011

| R  | SR | AI | DENOMINACIÓN  | UNIDAD DE MEDIDA | AVANCE FÍSICO |                       |           | AVANCE PRESUPUESTAL<br>(Miles de pesos) |                       |                 |
|----|----|----|---|------------------|---------------|-----------------------|-----------|---|-----------------------|-----------------|
|    |    |    |   |                  | ORIGINAL      | PROGRAMADO MODIFICADO | ALCANZADO | ORIGINAL                                | PROGRAMADO MODIFICADO | EJERCIDO        |
|    |    |    | 71 Ampliación delegacional de infraestructura comercial pública                 | Inmueble         | 1             | -                     | -         | 92,892.6                                | -                     | -               |
|    |    |    | 72 Mantenimiento delegacional de infraestructura comercial pública              | Inmueble         | -             | 6                     | 3         | -                                       | 5.4                   | 5.4             |
|    |    |    | <b>Milpa Alta</b>   |                  |               |                       |           | <b>62,234.5</b>                         | <b>658.1</b>          | <b>658.1</b>    |
|    |    |    | 71 Ampliación delegacional de infraestructura comercial pública                 | Inmueble         | 1             | 1                     | -         | 60,247.5                                | -                     | -               |
|    |    |    | 72 Mantenimiento delegacional de infraestructura comercial pública              | Inmueble         | 10            | 9                     | 10        | 1,488.3                                 | 318.1                 | 318.1           |
|    |    |    | 73 Ampliación delegacional de infraestructura comercial agropecuaria            | Proyecto         | 20            | 16                    | 18        | 498.8                                   | 340.0                 | 340.0           |
|    |    |    | <b>Tláhuac</b>  |                  |               |                       |           | <b>58,259.9</b>                         | <b>3,746.5</b>        | -               |
|    |    |    | 71 Ampliación delegacional de infraestructura comercial pública                 | Inmueble         | 1             | 1                     | 1         | 58,259.9                                | 3,746.5               | -               |
|    |    |    | <b>Tlalpan</b>  |                  |               |                       |           | <b>103,075.1</b>                        | -                     | -               |
|    |    |    | 71 Ampliación delegacional de infraestructura comercial pública                 | Inmueble         | 1             | -                     | -         | 99,775.1                                | -                     | -               |
|    |    |    | 72 Mantenimiento delegacional de infraestructura comercial pública              | Inmueble         | 7             | -                     | -         | 3,300.0                                 | -                     | -               |
|    |    |    | <b>Venustiano Carranza</b>  |                  |               |                       |           | <b>100,201.5</b>                        | <b>723.2</b>          | <b>723.2</b>    |
|    |    |    | 71 Ampliación delegacional de infraestructura comercial pública                 | Inmueble         | 1             | -                     | -         | 95,437.8                                | -                     | -               |
|    |    |    | 72 Mantenimiento delegacional de infraestructura comercial pública              | Inmueble         | 36            | 24                    | 24        | 4,763.7                                 | 723.2                 | 723.2           |
|    |    |    | <b>Xochimilco</b>   |                  |               |                       |           | <b>80,443.7</b>                         | <b>6,008.0</b>        | <b>6,008.0</b>  |
|    |    |    | 71 Ampliación delegacional de infraestructura comercial pública                 | Inmueble         | 1             | 1                     | 1         | 74,733.7                                | 2,624.3               | 2,624.3         |
|    |    |    | 72 Mantenimiento delegacional de infraestructura comercial pública              | Inmueble         | 12            | 7                     | 9         | 5,710.0                                 | 3,383.7               | 3,383.7         |
| 35 |    |    | <b>El empleo es promovido en un marco de productividad y protección laboral</b> |                  |               |                       |           | <b>19,508.5</b>                         | <b>10,297.7</b>       | <b>10,290.2</b> |
|    | 03 |    | Se promueve la generación de empleos dignos y permanente                        |                  |               |                       |           | 19,508.5                                | 10,297.7              | 10,290.2        |
|    |    |    | <b>Álvaro Obregón</b>   |                  |               |                       |           | <b>134.0</b>                            | -                     | -               |
|    |    |    | 71 Programas Delegacionales de Fomento al Empleo                                | Acción           | 2,000         | 1,590                 | 1,590     | 134.0                                   | -                     | -               |
|    |    |    | <b>Azcapotzalco</b>   |                  |               |                       |           | <b>350.0</b>                            | <b>285.5</b>          | <b>285.5</b>    |

Cuadro No. IV.4.5  
ECONOMÍA COMPETITIVA E INCLUYENTE  
ENERO-SEPTIEMBRE 2011

| R | SR | AI | DENOMINACIÓN                                  | UNIDAD DE MEDIDA | AVANCE FÍSICO |                       |           | AVANCE PRESUPUESTAL<br>(Miles de pesos) |                       |                |
|---|----|----|---|------------------|---------------|-----------------------|-----------|---|-----------------------|----------------|
|   |    |    |   |                  | ORIGINAL      | PROGRAMADO MODIFICADO | ALCANZADO | ORIGINAL                                | PROGRAMADO MODIFICADO | EJERCIDO       |
|   |    | 71 | Programas Delegacionales de Fomento al Empleo | Acción           | 26            | 19                    | 19        | 350.0                                   | 285.5                 | 285.5          |
|   |    |    | <b>Benito Juárez</b>                          |                  |               |                       |           | <b>1,150.0</b>                          | <b>159.7</b>          | <b>159.7</b>   |
|   |    | 71 | Programas Delegacionales de Fomento al Empleo | Acción           | 136           | 99                    | 71        | 1,150.0                                 | 159.7                 | 159.7          |
|   |    |    | <b>Coyoacán</b>                               |                  |               |                       |           | <b>8,713.5</b>                          | <b>5,775.4</b>        | <b>5,775.4</b> |
|   |    | 71 | Programas Delegacionales de Fomento al Empleo | Acción           | 4,000         | 3,015                 | 2,754     | 8,713.5                                 | 5,775.4               | 5,775.4        |
|   |    |    | <b>Cuajimalpa de Morelos</b>                  |                  |               |                       |           | <b>130.0</b>                            | <b>225.6</b>          | <b>225.6</b>   |
|   |    | 71 | Programas Delegacionales de Fomento al Empleo | Acción           | 4             | 3                     | 1         | 130.0                                   | 225.6                 | 225.6          |
|   |    |    | <b>Gustavo A. Madero</b>                      |                  |               |                       |           | <b>1,000.0</b>                          | -                     | -              |
|   |    | 71 | Programas Delegacionales de Fomento al Empleo | Acción           | 314           | 239                   | 340       | 1,000.0                                 | -                     | -              |
|   |    |    | <b>Iztacalco</b>                              |                  |               |                       |           | <b>100.0</b>                            | -                     | -              |
|   |    | 71 | Programas Delegacionales de Fomento al Empleo | Acción           | 3             | 3                     | 3         | 100.0                                   | -                     | -              |
|   |    |    | <b>Miguel Hidalgo</b>                         |                  |               |                       |           | <b>4,526.0</b>                          | <b>2,683.8</b>        | <b>2,676.3</b> |
|   |    | 71 | Programas Delegacionales de Fomento al Empleo | Acción           | 3             | 3                     | 3         | 4,526.0                                 | 2,683.8               | 2,676.3        |
|   |    |    | <b>Milpa Alta</b>                             |                  |               |                       |           | <b>200.0</b>                            | <b>84.2</b>           | <b>84.2</b>    |
|   |    | 71 | Programas Delegacionales de Fomento al Empleo | Acción           | 150           | 119                   | 104       | 200.0                                   | 84.2                  | 84.2           |
|   |    |    | <b>Tlalpan</b>                                |                  |               |                       |           | <b>1,522.7</b>                          | <b>207.0</b>          | <b>207.0</b>   |
|   |    | 71 | Programas Delegacionales de Fomento al Empleo | Acción           | 1             | 35                    | -         | 1,522.7                                 | 207.0                 | 207.0          |
|   |    |    | <b>Venustiano Carranza</b>                    |                  |               |                       |           | <b>1,682.3</b>                          | <b>876.5</b>          | <b>876.5</b>   |
|   |    | 71 | Programas Delegacionales de Fomento al Empleo | Acción           | 2             | 1                     | 1         | 1,682.3                                 | 876.5                 | 876.5          |

Nota: las cifras pueden no coincidir por efecto de redondeo.

**Cuadro No. IV.4.6**  
**INTENSO MOVIMIENTO CULTURAL**  
**ENERO-SEPTIEMBRE 2011**

| R  | SR | AI | DENOMINACIÓN  | UNIDAD DE MEDIDA | AVANCE FÍSICO |                       |                    | AVANCE PRESUPUESTAL<br>(Miles de pesos) |                       |          |
|----|----|----|---|------------------|---------------|-----------------------|--------------------|---|-----------------------|----------|
|    |    |    |   |                  | ORIGINAL      | PROGRAMADO MODIFICADO | ALCANZADO          | ORIGINAL                                | PROGRAMADO MODIFICADO | EJERCIDO |
|    |    |    | <b>TOTAL</b>  |                  |               |                       | <b>1,462,044.4</b> | <b>767,382.6</b>                        | <b>758,964.4</b>      |          |
| 23 |    |    | <b>El Derecho a la cultura se promueve como una parte fundamental del Desarrollo Individual y Comunitario</b> |                  |               |                       | <b>825,763.2</b>   | <b>447,849.1</b>                        | <b>444,937.3</b>      |          |
|    | 01 |    | La cultura y el arte son parte de la vida cotidiana de la comunidad   |                  |               |                       | 600,656.9          | 373,144.5                               | 370,233.5             |          |
|    |    |    | <b>Álvaro Obregón</b>   |                  |               |                       | <b>21,140.3</b>    | <b>15,327.9</b>                         | <b>15,327.9</b>       |          |
|    |    | 71 | Programas delegacionales de cultura   | Evento           | 3,205         | 2,404                 | 2,404              | 21,140.3                                | 15,327.9              | 15,327.9 |
|    |    |    | <b>Azcapotzalco</b>   |                  |               |                       | <b>27,147.3</b>    | <b>14,637.6</b>                         | <b>13,912.9</b>       |          |
|    |    | 71 | Programas delegacionales de cultura   | Evento           | 3,200         | 2,050                 | 2,080              | 27,147.3                                | 14,637.6              | 13,912.9 |
|    |    |    | <b>Benito Juárez</b>  |                  |               |                       | <b>3,867.7</b>     | <b>606.3</b>                            | <b>597.7</b>          |          |
|    |    | 71 | Programas delegacionales de cultura   | Evento           | 4,449         | 3,339                 | 3,469              | 3,867.7                                 | 606.3                 | 597.7    |
|    |    |    | <b>Coyoacán</b>   |                  |               |                       | <b>93,316.7</b>    | <b>52,690.2</b>                         | <b>52,690.2</b>       |          |
|    |    | 71 | Programas delegacionales de cultura   | Evento           | 5,800         | 4,259                 | 4,319              | 93,316.7                                | 52,690.2              | 52,690.2 |
|    |    |    | <b>Cuajimalpa de Morelos</b>  |                  |               |                       | <b>47,187.5</b>    | <b>36,716.5</b>                         | <b>36,676.1</b>       |          |
|    |    | 71 | Programas delegacionales de cultura   | Evento           | 153           | 115                   | 115                | 47,187.5                                | 36,716.5              | 36,676.1 |
|    |    |    | <b>Cuauhtémoc</b>   |                  |               |                       | <b>12,400.0</b>    | <b>1,461.6</b>                          | <b>1,461.6</b>        |          |
|    |    | 71 | Programas delegacionales de cultura   | Evento           | 3,208         | 2,383                 | 2,377              | 12,400.0                                | 1,461.6               | 1,461.6  |
|    |    |    | <b>Gustavo A. Madero</b>  |                  |               |                       | <b>7,804.7</b>     | <b>496.5</b>                            | <b>496.5</b>          |          |
|    |    | 71 | Programas delegacionales de cultura   | Evento           | 2,165         | 1,644                 | 575                | 7,804.7                                 | 496.5                 | 496.5    |
|    |    |    | <b>Iztacalco</b>  |                  |               |                       | <b>17,995.8</b>    | <b>11,832.6</b>                         | <b>11,821.6</b>       |          |
|    |    | 71 | Programas delegacionales de cultura   | Evento           | 370           | 216                   | 238                | 17,995.8                                | 11,832.6              | 11,821.6 |

**Cuadro No. IV.4.6**  
**INTENSO MOVIMIENTO CULTURAL**  
**ENERO-SEPTIEMBRE 2011**

| R | SR | AI | DENOMINACIÓN   | UNIDAD DE MEDIDA | AVANCE FÍSICO |                       |           | AVANCE PRESUPUESTAL<br>(Miles de pesos) |                       |          |
|---|----|----|--|------------------|---------------|-----------------------|-----------|---|-----------------------|----------|
|   |    |    |  |                  | ORIGINAL      | PROGRAMADO MODIFICADO | ALCANZADO | ORIGINAL                                | PROGRAMADO MODIFICADO | EJERCIDO |
|   |    |    | <b>Iztapalapa</b>                                      |                  |               |                       |           |   |                       |          |
|   |    | 71 | Programas delegacionales de cultura                    | Evento           | 5             | 598                   | 638       | 90,895.3                                | 61,957.2              | 61,957.2 |
|   |    |    | <b>Magdalena Contreras</b>                             |                  |               |                       |           |   |                       |          |
|   |    | 71 | Programas delegacionales de cultura                    | Evento           | 11,605        | 8,386                 | 2,948     | 3,887.9                                 | 3,309.5               | 3,031.2  |
|   |    |    | <b>Miguel Hidalgo</b>                                  |                  |               |                       |           |   |                       |          |
|   |    | 71 | Programas delegacionales de cultura                    | Evento           | 7             | 7                     | 7         | 54,214.1                                | 19,109.7              | 18,664.3 |
|   |    |    | <b>Milpa Alta</b>                                      |                  |               |                       |           |   |                       |          |
|   |    | 71 | Programas delegacionales de cultura                    | Evento           | 1,450         | 1,079                 | 1,096     | 15,195.0                                | 7,897.7               | 7,897.7  |
|   |    |    | <b>Tláhuac</b>   |                  |               |                       |           |   |                       |          |
|   |    | 71 | Programas delegacionales de cultura                    | Evento           | 1,317         | 962                   | 962       | 50,115.2                                | 36,421.7              | 35,044.7 |
|   |    |    | <b>Tlalpan</b>   |                  |               |                       |           |   |                       |          |
|   |    | 71 | Programas delegacionales de cultura                    | Evento           | 125           | 100                   | 109       | 20,190.9                                | 8,426.8               | 8,426.8  |
|   |    |    | <b>Venustiano Carranza</b>                             |                  |               |                       |           |   |                       |          |
|   |    | 71 | Programas delegacionales de cultura                    | Evento           | 2,962         | 2,226                 | 2,226     | 72,198.0                                | 53,065.2              | 53,065.2 |
|   |    |    | <b>Xochimilco</b>                                      |                  |               |                       |           |   |                       |          |
|   |    | 71 | Programas delegacionales de cultura                    | Evento           | 450           | 337                   | 337       | 63,100.5                                | 49,187.4              | 49,161.8 |
|   | 08 |    | La infraestructura cultural se amplía y mejora         |                  |               |                       |           | 225,106.3                               | 74,704.6              | 74,703.8 |
|   |    |    | <b>Álvaro Obregón</b>                                  |                  |               |                       |           |   |                       |          |
|   |    | 72 | Mantenimiento delegacional de infraestructura cultural | Inmueble         | 9             | 6                     | 6         | 988.3                                   | -                     | -        |
|   |    |    | <b>Azcapotzalco</b>                                    |                  |               |                       |           |   |                       |          |
|   |    | 72 | Mantenimiento delegacional de infraestructura cultural | Inmueble         | 3             | 3                     | 3         | 59,087.9                                | 35,054.1              | 35,054.1 |

**Cuadro No. IV.4.6**  
**INTENSO MOVIMIENTO CULTURAL**  
**ENERO-SEPTIEMBRE 2011**

| R | SR | AI | DENOMINACIÓN   | UNIDAD DE MEDIDA | AVANCE FÍSICO |                       |           | AVANCE PRESUPUESTAL<br>(Miles de pesos) |                       |                 |
|---|----|----|--|------------------|---------------|-----------------------|-----------|---|-----------------------|-----------------|
|   |    |    |  |                  | ORIGINAL      | PROGRAMADO MODIFICADO | ALCANZADO | ORIGINAL                                | PROGRAMADO MODIFICADO | EJERCIDO        |
|   |    |    | <b>Benito Juárez</b>                                   |                  |               |                       |           | <b>3,600.0</b>                          | <b>654.2</b>          | <b>653.3</b>    |
|   |    | 72 | Mantenimiento delegacional de infraestructura cultural | Inmueble         | 16            | 12                    | 12        | 3,600.0                                 | 654.2                 | 653.3           |
|   |    |    | <b>Coyoacán</b>  |                  |               |                       |           | <b>16,500.0</b>                         | <b>-</b>              | <b>-</b>        |
|   |    | 72 | Mantenimiento delegacional de infraestructura cultural | Inmueble         | 5             | 5                     | 19        | 16,500.0                                | -                     | -               |
|   |    |    | <b>Cuajimalpa</b>                                      |                  |               |                       |           | <b>-</b>                                | <b>-</b>              | <b>-</b>        |
|   |    | 72 | Mantenimiento delegacional de infraestructura cultural | Inmueble         | -             | 1                     | -         | -                                       | -                     | -               |
|   |    |    | <b>Cuauhtémoc</b>                                      |                  |               |                       |           | <b>30,767.1</b>                         | <b>16,837.5</b>       | <b>16,837.5</b> |
|   |    | 72 | Mantenimiento delegacional de infraestructura cultural | Inmueble         | 12            | 10                    | 19        | 30,767.1                                | 16,837.5              | 16,837.5        |
|   |    |    | <b>Gustavo A. Madero</b>                               |                  |               |                       |           | <b>38,707.4</b>                         | <b>4,049.1</b>        | <b>4,049.1</b>  |
|   |    | 71 | Ampliación delegacional de infraestructura cultural    | Inmueble         | 3             | 3                     | -         | 26,007.4                                | 3,942.3               | 3,942.3         |
|   |    | 72 | Mantenimiento delegacional de infraestructura cultural | Inmueble         | 21            | 17                    | -         | 12,700.0                                | 106.9                 | 106.9           |
|   |    |    | <b>Iztacalco</b>                                       |                  |               |                       |           | <b>5,078.0</b>                          | <b>329.7</b>          | <b>329.7</b>    |
|   |    | 72 | Mantenimiento delegacional de infraestructura cultural | Inmueble         | 24            | 17                    | 5         | 5,078.0                                 | 329.7                 | 329.7           |
|   |    |    | <b>Iztapalapa</b>                                      |                  |               |                       |           | <b>18,453.0</b>                         | <b>9,048.2</b>        | <b>9,048.2</b>  |
|   |    | 72 | Mantenimiento delegacional de infraestructura cultural | Inmueble         | 32            | 23                    | 20        | 18,453.0                                | 9,048.2               | 9,048.2         |

**Cuadro No. IV.4.6**  
**INTENSO MOVIMIENTO CULTURAL**  
**ENERO-SEPTIEMBRE 2011**

| R   | SR       | AI | DENOMINACIÓN   | UNIDAD DE MEDIDA | AVANCE FÍSICO |                       |           | AVANCE PRESUPUESTAL<br>(Miles de pesos) |                       |           |
|---|----------|----|--|------------------|---------------|-----------------------|-----------|---|-----------------------|-----------|
|   |          |    |  |                  | ORIGINAL      | PROGRAMADO MODIFICADO | ALCANZADO | ORIGINAL                                | PROGRAMADO MODIFICADO | EJERCIDO  |
| 24  | 01       |    | <b>Miguel Hidalgo</b>  |                  |               |                       |           | 20,000.0                                | -                     | -         |
|   |          |    | 71 Ampliación delegacional de infraestructura cultural   | Inmueble         | 1             |                       |           | 20,000.0                                | -                     | -         |
|   |          |    | <b>Milpa Alta</b>  |                  |               |                       |           | 705.5                                   | 404.5                 | 404.5     |
|   |          |    | 72 Mantenimiento delegacional de infraestructura cultural  | Inmueble         | 17            | 13                    | 15        | 705.5                                   | 404.5                 | 404.5     |
|   |          |    | <b>Tláhuac</b>   |                  |               |                       |           | 11,208.7                                | 185.7                 | 185.7     |
|   |          |    | 72 Mantenimiento delegacional de infraestructura cultural  | Inmueble         | 20            | 15                    | 7         | 11,208.7                                | 185.7                 | 185.7     |
|   |          |    | <b>Tlalpan</b>   |                  |               |                       |           | 500.0                                   | -                     | -         |
|   |          |    | 72 Mantenimiento delegacional de infraestructura cultural  | Inmueble         | 8             | -                     | -         | 500.0                                   | -                     | -         |
|   |          |    | <b>Venustiano Carranza</b>   |                  |               |                       |           | 3,490.3                                 | 2,292.8               | 2,292.8   |
|   |          |    | 72 Mantenimiento delegacional de infraestructura cultural  | Inmueble         | 12            | 10                    | 10        | 3,490.3                                 | 2,292.8               | 2,292.8   |
|   |          |    | <b>Xochimilco</b>  |                  |               |                       |           | 16,020.0                                | 5,848.9               | 5,848.9   |
|   |          |    | 71 Ampliación delegacional de infraestructura cultural   | Inmueble         | 3             | 3                     | 7         | 9,000.0                                 | 4,238.3               | 4,238.3   |
| 72 Mantenimiento delegacional de infraestructura cultural | Inmueble | 23 | 3  | 6                | 7,020.0       | 1,610.6               | 1,610.6   |   |                       |           |
|   |          |    | <b>El deporte y recreación son reconocidas como parte sustantiva del desarrollo individual y comunitario</b> |                  |               |                       |           | 636,281.2                               | 319,533.5             | 314,027.1 |
|   |          |    | Fomento deportivo y recreativo   |                  |               |                       |           | 229,418.6                               | 142,485.3             | 137,423.2 |
|   |          |    | <b>Álvaro Obregón</b>  |                  |               |                       |           | 19,126.4                                | 12,653.7              | 12,653.7  |



**Cuadro No. IV.4.6**  
**INTENSO MOVIMIENTO CULTURAL**  
**ENERO-SEPTIEMBRE 2011**

| R | SR | AI | DENOMINACIÓN  | UNIDAD DE MEDIDA | AVANCE FÍSICO |                       |           | AVANCE PRESUPUESTAL<br>(Miles de pesos) |                       |                 |
|---|----|----|---|------------------|---------------|-----------------------|-----------|---|-----------------------|-----------------|
|   |    |    |   |                  | ORIGINAL      | PROGRAMADO MODIFICADO | ALCANZADO | ORIGINAL                                | PROGRAMADO MODIFICADO | EJERCIDO        |
|   |    | 72 | Programas Delegacional de Deporte Competitivo y Comunitario | Persona          | 23,400        | 17,550                | 17,550    | 19,126.4                                | 12,653.7              | 12,653.7        |
|   |    |    | <b>Azcapotzalco</b>   |                  |               |                       |           | <b>970.1</b>                            | <b>314.6</b>          | <b>314.6</b>    |
|   |    | 71 | Fomento de Actividades Deportivas y Recreativas             | Centro           | 8             | 8                     | 8         | 689.3                                   | 104.0                 | 104.0           |
|   |    | 72 | Programas Delegacional de Deporte Competitivo y Comunitario | Persona          | 13            | 13                    | 13        | 280.8                                   | 210.6                 | 210.6           |
|   |    |    | <b>Benito Juárez</b>  |                  |               |                       |           | <b>3,670.0</b>                          | <b>1,185.7</b>        | <b>75.7</b>     |
|   |    | 72 | Programas Delegacional de Deporte Competitivo y Comunitario | Persona          | 149,500       | 112,300               | 116,100   | 3,670.0                                 | 1,185.7               | 75.7            |
|   |    |    | <b>Coyoacán</b>   |                  |               |                       |           | <b>39,749.6</b>                         | <b>29,115.2</b>       | <b>28,872.2</b> |
|   |    | 71 | Fomento de Actividades Deportivas y Recreativas             | Centro           | 12            | 9                     | 9         | 22,049.8                                | 15,075.0              | 14,832.0        |
|   |    | 72 | Programas Delegacional de Deporte Competitivo y Comunitario | Persona          | 60,000        | 62,000                | 62,296    | 17,699.8                                | 14,040.1              | 14,040.1        |
|   |    |    | <b>Cuajimalpa de Morelos</b>                                |                  |               |                       |           | <b>2,375.6</b>                          | <b>935.4</b>          | <b>891.6</b>    |
|   |    | 71 | Fomento de Actividades Deportivas y Recreativas             | Centro           | 8             | 6                     | 6         | 2,075.6                                 | 890.4                 | 846.6           |
|   |    | 72 | Programas Delegacional de Deporte Competitivo y Comunitario | Persona          | 70            | 35                    | 35        | 300.0                                   | 45.0                  | 45.0            |
|   |    |    | <b>Cuauhtémoc</b>   |                  |               |                       |           | <b>1,640.9</b>                          | <b>730.4</b>          | <b>730.4</b>    |
|   |    | 72 | Programas Delegacional de Deporte Competitivo y Comunitario | Persona          | 4,650         | 3,505                 | 806       | 1,640.9                                 | 730.4                 | 730.4           |
|   |    |    | <b>Gustavo A. Madero</b>                                    |                  |               |                       |           | <b>10,757.3</b>                         | <b>1,755.9</b>        | <b>1,755.9</b>  |

**Cuadro No. IV.4.6**  
**INTENSO MOVIMIENTO CULTURAL**  
**ENERO-SEPTIEMBRE 2011**

| R | SR | AI | DENOMINACIÓN  | UNIDAD DE MEDIDA | AVANCE FÍSICO |                       |           | AVANCE PRESUPUESTAL<br>(Miles de pesos) |                       |                 |
|---|----|----|---|------------------|---------------|-----------------------|-----------|---|-----------------------|-----------------|
|   |    |    |   |                  | ORIGINAL      | PROGRAMADO MODIFICADO | ALCANZADO | ORIGINAL                                | PROGRAMADO MODIFICADO | EJERCIDO        |
|   |    | 72 | Programas Delegacional de Deporte Competitivo y Comunitario | Persona          | 1,454         | 1,454                 | 3,678     | 10,757.3                                | 1,755.9               | 1,755.9         |
|   |    |    | <b>Iztacalco</b>  |                  |               |                       |           | <b>6,050.0</b>                          | <b>2,539.7</b>        | <b>2,539.7</b>  |
|   |    | 71 | Fomento de Actividades Deportivas y Recreativas             | Centro           | 1             | 1                     | 1         | 1,750.0                                 | 925.6                 | 925.6           |
|   |    | 72 | Programas Delegacional de Deporte Competitivo y Comunitario | Persona          | 2,500         | 1,875                 | 1,875     | 4,300.0                                 | 1,614.1               | 1,614.1         |
|   |    |    | <b>Iztapalapa</b>   |                  |               |                       |           | <b>51,349.4</b>                         | <b>35,187.3</b>       | <b>35,187.3</b> |
|   |    | 71 | Fomento de Actividades Deportivas y Recreativas             | Centro           | 15            | 15                    | 16        | 14,842.8                                | 8,258.3               | 8,258.3         |
|   |    | 72 | Programas Delegacional de Deporte Competitivo y Comunitario | Persona          | 12,200        | 9,000                 | 9,115     | 36,506.6                                | 26,929.0              | 26,929.0        |
|   |    |    | <b>Magdalena Contreras</b>                                  |                  |               |                       |           | <b>8,885.8</b>                          | <b>10,479.4</b>       | <b>8,189.9</b>  |
|   |    | 72 | Programas Delegacional de Deporte Competitivo y Comunitario | Persona          | 50,000        | 25,000                | 22,900    | 8,885.8                                 | 10,479.4              | 8,189.9         |
|   |    |    | <b>Miguel Hidalgo</b>                                       |                  |               |                       |           | <b>2,295.5</b>                          | <b>-</b>              | <b>-</b>        |
|   |    | 71 | Fomento de Actividades Deportivas y Recreativas             | Centro           | 12            | 12                    | 12        | 2,295.5                                 | -                     | -               |
|   |    |    | <b>Milpa Alta</b>   |                  |               |                       |           | <b>11,611.9</b>                         | <b>2,704.9</b>        | <b>2,704.9</b>  |
|   |    | 72 | Programas Delegacional de Deporte Competitivo y Comunitario | Persona          | 59,200        | 49,550                | 47,940    | 11,611.9                                | 2,704.9               | 2,704.9         |
|   |    |    | <b>Tláhuac</b>  |                  |               |                       |           | <b>3,954.7</b>                          | <b>6,474.7</b>        | <b>5,298.8</b>  |
|   |    | 71 | Fomento de Actividades Deportivas y Recreativas             | Centro           | -             | 4                     | 4         | -                                       | 4,561.6               | 3,386.0         |
|   |    | 72 | Programas Delegacional de Deporte Competitivo y Comunitario | Persona          | 88,000        | -                     | 18,438    | 3,954.7                                 | 1,913.1               | 1,912.8         |
|   |    |    | <b>Tlalpan</b>  |                  |               |                       |           | <b>10,122.8</b>                         | <b>260.4</b>          | <b>260.4</b>    |
|   |    | 71 | Fomento de Actividades Deportivas y Recreativas             | Centro           | 150,000       | -                     | -         | 10,122.8                                | 260.4                 | 260.4           |

**Cuadro No. IV.4.6**  
**INTENSO MOVIMIENTO CULTURAL**  
**ENERO-SEPTIEMBRE 2011**

| R  | SR | AI | DENOMINACIÓN  | UNIDAD DE MEDIDA | AVANCE FÍSICO |                       |                  | AVANCE PRESUPUESTAL<br>(Miles de pesos) |                       |          |
|----|----|----|---|------------------|---------------|-----------------------|------------------|---|-----------------------|----------|
|    |    |    |   |                  | ORIGINAL      | PROGRAMADO MODIFICADO | ALCANZADO        | ORIGINAL                                | PROGRAMADO MODIFICADO | EJERCIDO |
|    |    |    | <b>Venustiano Carranza</b>                                  |                  |               |                       | <b>56,558.5</b>  | <b>37,948.1</b>                         | <b>37,948.1</b>       |          |
|    |    | 71 | Fomento de Actividades Deportivas y Recreativas             | Centro           | 336           | 252                   | 252              | 7,309.8                                 | 3,206.2               | 3,206.2  |
|    |    | 72 | Programas Delegacional de Deporte Competitivo y Comunitario | Persona          | 91,880        | 69,080                | 69,080           | 49,248.8                                | 34,741.9              | 34,741.9 |
|    |    |    | <b>Xochimilco</b>   |                  |               |                       | <b>300.0</b>     | <b>200.0</b>                            | <b>-</b>              |          |
|    |    | 72 | Programas Delegacional de Deporte Competitivo y Comunitario | Persona          | 300           | 225                   | -                | 300.0                                   | 200.0                 | -        |
| 08 |    |    | La infraestructura deportiva se amplía y mejora             |                  |               |                       | 406,862.6        | 177,048.1                               | 176,603.9             |          |
|    |    |    | <b>Álvaro Obregón</b>                                       |                  |               |                       | <b>13,036.5</b>  | <b>1,667.2</b>                          | <b>1,667.2</b>        |          |
|    |    | 72 | Mantenimiento delegacional de espacios deportivos           | Inmueble         | 12            | 53                    | 56               | 4,688.1                                 | 1,667.2               | 1,667.2  |
|    |    | 73 | Ampliación delegacional de infraestructura deportiva        | Inmueble         | 2             | -                     | -                | 8,348.4                                 | -                     | -        |
|    |    |    | <b>Azcapotzalco</b>   |                  |               |                       | <b>787.7</b>     | <b>1,828.9</b>                          | <b>1,828.9</b>        |          |
|    |    | 72 | Mantenimiento delegacional de espacios deportivos           | Inmueble         | 14            | 8                     | 8                | 787.7                                   | 1,828.9               | 1,828.9  |
|    |    |    | <b>Benito Juárez</b>  |                  |               |                       | <b>127,087.3</b> | <b>88,527.6</b>                         | <b>88,519.1</b>       |          |
|    |    | 72 | Mantenimiento delegacional de espacios deportivos           | Inmueble         | 6             | 5                     | 5                | 124,087.3                               | 88,527.6              | 88,519.1 |
|    |    | 73 | Ampliación delegacional de infraestructura deportiva        | Inmueble         | 1             |                       |                  | 3,000.0                                 | -                     | -        |
|    |    |    | <b>Coyoacán</b>   |                  |               |                       | <b>14,900.0</b>  | <b>-</b>                                | <b>-</b>              |          |
|    |    | 72 | Mantenimiento delegacional de espacios deportivos           | Inmueble         | 9             | 9                     | 39               | 10,900.0                                | -                     | -        |
|    |    | 73 | Ampliación delegacional de infraestructura deportiva        | Inmueble         | 1             |                       |                  | 4,000.0                                 | -                     | -        |
|    |    |    | <b>Cuajimalpa de Morelos</b>                                |                  |               |                       | <b>2,700.0</b>   | <b>2,229.4</b>                          | <b>2,227.8</b>        |          |
|    |    | 72 | Mantenimiento delegacional de espacios deportivos           | Inmueble         | 2             | 1                     | 1                | 700.0                                   | 229.4                 | 229.4    |

**Cuadro No. IV.4.6**  
**INTENSO MOVIMIENTO CULTURAL**  
**ENERO-SEPTIEMBRE 2011**

| R | SR | AI | DENOMINACIÓN   | UNIDAD DE MEDIDA | AVANCE FÍSICO |                       |           | AVANCE PRESUPUESTAL<br>(Miles de pesos) |                       |                |
|---|----|----|--|------------------|---------------|-----------------------|-----------|---|-----------------------|----------------|
|   |    |    |  |                  | ORIGINAL      | PROGRAMADO MODIFICADO | ALCANZADO | ORIGINAL                                | PROGRAMADO MODIFICADO | EJERCIDO       |
|   |    | 73 | Ampliación delegacional de infraestructura deportiva | Inmueble         | 2             | 1                     | 1         | 2,000.0                                 | 2,000.0               | 1,998.4        |
|   |    |    | <b>Cuauhtémoc</b>                                    |                  |               |                       |           | <b>20,219.7</b>                         | <b>853.3</b>          | <b>853.3</b>   |
|   |    | 72 | Mantenimiento delegacional de espacios deportivos    | Inmueble         | 3             | 3                     | 11        | 15,219.7                                | 711.6                 | 711.6          |
|   |    | 73 | Ampliación delegacional de infraestructura deportiva | Inmueble         | 1             | 1                     | -         | 5,000.0                                 | 141.7                 | 141.7          |
|   |    |    | <b>Gustavo A. Madero</b>                             |                  |               |                       |           | <b>27,225.5</b>                         | <b>2,886.7</b>        | <b>2,829.7</b> |
|   |    | 72 | Mantenimiento delegacional de espacios deportivos    | Inmueble         | 42            | 18                    | 26        | 10,725.5                                | 1,316.4               | 1,259.4        |
|   |    | 73 | Ampliación delegacional de infraestructura deportiva | Inmueble         | 9             | 5                     | 7         | 16,500.0                                | 1,570.3               | 1,570.3        |
|   |    |    | <b>Iztacalco</b>                                     |                  |               |                       |           | <b>16,694.6</b>                         | <b>5,186.1</b>        | <b>4,986.1</b> |
|   |    | 72 | Mantenimiento delegacional de espacios deportivos    | Inmueble         | 8             | 8                     | 7         | 12,694.6                                | 5,186.1               | 4,986.1        |
|   |    | 73 | Ampliación delegacional de infraestructura deportiva | Inmueble         | 1             | -                     | -         | 4,000.0                                 | -                     | -              |
|   |    |    | <b>Iztapalapa</b>                                    |                  |               |                       |           | <b>15,631.0</b>                         | <b>3,003.2</b>        | <b>3,003.2</b> |
|   |    | 72 | Mantenimiento delegacional de espacios deportivos    | Inmueble         | 5             | 5                     | 9         | 15,631.0                                | 3,003.2               | 3,003.2        |
|   |    | 73 | Ampliación delegacional de infraestructura deportiva | Inmueble         |               | 2                     | -         | -                                       | -                     | -              |
|   |    |    | <b>Magdalena Contreras</b>                           |                  |               |                       |           | <b>3,000.0</b>                          | <b>-</b>              | <b>-</b>       |
|   |    | 72 | Mantenimiento delegacional de espacios deportivos    | Inmueble         | -             |                       |           | -                                       | -                     | -              |
|   |    | 73 | Ampliación delegacional de infraestructura deportiva | Inmueble         | 1             |                       |           | 3,000.0                                 | -                     | -              |

**Cuadro No. IV.4.6**  
**INTENSO MOVIMIENTO CULTURAL**  
**ENERO-SEPTIEMBRE 2011**

| R | SR | AI | DENOMINACIÓN   | UNIDAD DE MEDIDA | AVANCE FÍSICO |                       |                 | AVANCE PRESUPUESTAL<br>(Miles de pesos) |                       |          |
|---|----|----|--|------------------|---------------|-----------------------|-----------------|---|-----------------------|----------|
|   |    |    |  |                  | ORIGINAL      | PROGRAMADO MODIFICADO | ALCANZADO       | ORIGINAL                                | PROGRAMADO MODIFICADO | EJERCIDO |
|   |    |    | <b>Miguel Hidalgo</b>                                |                  |               |                       | <b>97,595.4</b> | <b>47,873.9</b>                         | <b>47,696.7</b>       |          |
|   |    | 72 | Mantenimiento delegacional de espacios deportivos    | Inmueble         | 69            | 47                    | 47              | 94,595.4                                | 47,873.9              | 47,696.7 |
|   |    | 73 | Ampliación delegacional de infraestructura deportiva | Inmueble         | 1             |                       |                 | 3,000.0                                 | -                     | -        |
|   |    |    | <b>Milpa Alta</b>                                    |                  |               |                       | <b>7,174.9</b>  | <b>1,732.7</b>                          | <b>1,732.7</b>        |          |
|   |    | 72 | Mantenimiento delegacional de espacios deportivos    | Inmueble         | 21            | 17                    | 19              | 420.0                                   | 7.8                   | 7.8      |
|   |    | 73 | Ampliación delegacional de infraestructura deportiva | Inmueble         | 2             | 2                     | -               | 6,754.9                                 | 1,724.9               | 1,724.9  |
|   |    |    | <b>Tláhuac</b>                                       |                  |               |                       | <b>5,300.0</b>  | <b>2,002.3</b>                          | <b>2,002.3</b>        |          |
|   |    | 72 | Mantenimiento delegacional de espacios deportivos    | Inmueble         | 15            | 13                    | 8               | 1,300.0                                 | 872.9                 | 872.9    |
|   |    | 73 | Ampliación delegacional de infraestructura deportiva | Inmueble         | 1             | 2                     | 2               | 4,000.0                                 | 1,129.4               | 1,129.4  |
|   |    |    | <b>Tlalpan</b>                                       |                  |               |                       | <b>21,830.0</b> | <b>210.4</b>                            | <b>210.4</b>          |          |
|   |    | 72 | Mantenimiento delegacional de espacios deportivos    | Inmueble         | 43            | 28                    | 28              | 6,330.0                                 | 210.4                 | 210.4    |
|   |    | 73 | Ampliación delegacional de infraestructura deportiva | Inmueble         | 2             | -                     | -               | 15,500.0                                | -                     | -        |
|   |    |    | <b>Venustiano Carranza</b>                           |                  |               |                       | <b>18,480.0</b> | <b>11,832.1</b>                         | <b>11,832.1</b>       |          |
|   |    | 72 | Mantenimiento delegacional de espacios deportivos    | Inmueble         | 20            | 16                    | 16              | 14,480.0                                | 11,832.1              | 11,832.1 |
|   |    | 73 | Ampliación delegacional de infraestructura deportiva | Inmueble         | 1             |                       |                 | 4,000.0                                 | -                     | -        |
|   |    |    | <b>Xochimilco</b>                                    |                  |               |                       | <b>15,200.0</b> | <b>7,214.4</b>                          | <b>7,214.4</b>        |          |
|   |    | 72 | Mantenimiento delegacional de espacios deportivos    | Inmueble         | 13            | 4                     | 6               | 15,200.0                                | 7,214.4               | 7,214.4  |

Nota: las cifras pueden no coincidir por efecto de redondeo.

Cuadro No. IV.4.7  
DESARROLLO SUSTENTABLE Y DE LARGO PLAZO  
ENERO-SEPTIEMBRE 2011

| R  | SR | AI | DENOMINACIÓN  | UNIDAD DE MEDIDA | AVANCE FÍSICO |                       |             | AVANCE PRESUPUESTAL<br>(Miles de pesos) |                       |                    |
|----|----|----|---|------------------|---------------|-----------------------|-------------|---|-----------------------|--------------------|
|    |    |    |   |                  | ORIGINAL      | PROGRAMADO MODIFICADO | ALCANZADO   | ORIGINAL                                | PROGRAMADO MODIFICADO | EJERCIDO           |
|    |    |    | <b>TOTAL</b>  |                  |               |                       |             | <b>2,811,202.1</b>                      | <b>1,785,123.5</b>    | <b>1,779,945.9</b> |
| 29 |    |    | Se garantiza el derecho al agua potable a través de un suministro |                  |               |                       |             | 616,651.1                               | 391,572.0             | 391,430.5          |
|    | 01 |    | El suministro de agua potable es oportuno y de calidad            |                  |               |                       |             | 254,317.3                               | 221,121.9             | 221,117.0          |
|    |    |    | <b>Coyoacán</b>   |                  |               |                       |             | 4,896.8                                 | 4,586.9               | 4,586.9            |
|    | 71 |    | Provisión emergente de agua potable en delegaciones               | M3               | 40,000.0      | 56,000.0              | 43,563.4    | 4,896.8                                 | 4,586.9               | 4,586.9            |
|    |    |    | <b>Cuauhtémoc</b>   |                  |               |                       |             | 29,340.2                                | 37,947.3              | 37,947.3           |
|    | 71 |    | Provisión emergente de agua potable en delegaciones               | M3               | -             | 1,400.0               | 1,400.0     | -                                       | 37.8                  | 37.8               |
|    | 72 |    | Apoyo al Sistema Comercial de agua en delegaciones                | Acción           | 200           | 165                   | 285         | 29,340.2                                | 37,909.5              | 37,909.5           |
|    |    |    | <b>Gustavo A. Madero</b>  |                  |               |                       |             | 31,941.0                                | 26,757.3              | 26,757.3           |
|    | 71 |    | Provisión emergente de agua potable en delegaciones               | M3               | 140,607.0     | 128,175.0             | 102,975.7   | 1,100.0                                 | 31.7                  | 31.7               |
|    | 72 |    | Apoyo al Sistema Comercial de agua en delegaciones                | Acción           | 12            | 9                     | 9           | 30,841.0                                | 26,725.6              | 26,725.6           |
|    |    |    | <b>Iztacalco</b>  |                  |               |                       |             | 250.0                                   | 200.0                 | 200.0              |
|    | 71 |    | Provisión emergente de agua potable en delegaciones               | M3               | 12,000.0      | 9,000.0               | 12,291.0    | 250.0                                   | 200.0                 | 200.0              |
|    |    |    | <b>Iztapalapa</b>   |                  |               |                       |             | 52,658.0                                | 39,283.8              | 39,278.9           |
|    | 71 |    | Provisión emergente de agua potable en delegaciones               | M3               | 1,400,000.0   | 1,062,000.0           | 1,359,434.5 | 52,658.0                                | 39,283.8              | 39,278.9           |
|    |    |    | <b>Milpa Alta</b>   |                  |               |                       |             | 2,096.1                                 | 772.3                 | 772.3              |
|    | 71 |    | Provisión emergente de agua potable en delegaciones               | M3               | 111,000.0     | 83,600.0              | 80,958.0    | 2,096.1                                 | 772.3                 | 772.3              |
|    |    |    | <b>Tláhuac</b>  |                  |               |                       |             | 18,982.8                                | 12,367.6              | 12,367.6           |
|    | 71 |    | Provisión emergente de agua potable en delegaciones               | M3               | 30,000.0      | -                     | -           | 18,982.8                                | 12,367.6              | 12,367.6           |
|    |    |    | <b>Tlalpan</b>  |                  |               |                       |             | 82,413.9                                | 75,561.3              | 75,561.3           |
|    | 71 |    | Provisión emergente de agua potable en delegaciones               | M3               | 1,230,767.0   | 872,874.0             | 1,028,001.6 | 82,413.9                                | 75,561.3              | 75,561.3           |
|    |    |    | <b>Venustiano Carranza</b>  |                  |               |                       |             | 31,245.6                                | 23,645.4              | 23,645.4           |
|    | 71 |    | Provisión emergente de agua potable en delegaciones               | M3               | 50,000.0      | 30,000.0              | 33,440.0    | 31,245.6                                | 23,645.4              | 23,645.4           |
|    |    |    | <b>Xochimilco</b>   |                  |               |                       |             | 492.8                                   | -                     | -                  |
|    | 71 |    | Provisión emergente de agua potable en delegaciones               | M3               | 180,000.0     | 169,300.0             | 181,779.9   | 492.8                                   | -                     | -                  |

**Cuadro No. IV.4.7**  
**DESARROLLO SUSTENTABLE Y DE LARGO PLAZO**  
**ENERO-SEPTIEMBRE 2011**

| R | SR | AI | DENOMINACIÓN  | UNIDAD DE MEDIDA | AVANCE FÍSICO |                       |           | AVANCE PRESUPUESTAL<br>(Miles de pesos) |                       |                 |
|---|----|----|---|------------------|---------------|-----------------------|-----------|---|-----------------------|-----------------|
|   |    |    |   |                  | ORIGINAL      | PROGRAMADO MODIFICADO | ALCANZADO | ORIGINAL                                | PROGRAMADO MODIFICADO | EJERCIDO        |
|   | 08 |    | La infraestructura para el agua potable se amplía y mejora                    |                  |               |                       |           | 362,333.8                               | 170,450.1             | 170,313.5       |
|   |    |    | <b>Álvaro Obregón</b>   |                  |               |                       |           | <b>31,071.8</b>                         | <b>14,675.9</b>       | <b>14,675.9</b> |
|   | 72 |    | Programas Delegacionales de Mantenimiento de Infraestructura de               | Proyecto         | 13            | 10                    | 10        | 24,937.9                                | 13,105.6              | 13,105.6        |
|   | 73 |    | Programas Delegacionales de Reparación de Fugas de la red del Sistema de Agua | Fuga             | 3,600         | 3,078                 | 3,078     | 6,133.9                                 | 1,570.3               | 1,570.3         |
|   |    |    | <b>Azcapotzalco</b>   |                  |               |                       |           | <b>7,041.4</b>                          | <b>5,567.1</b>        | <b>5,567.1</b>  |
|   | 72 |    | Programas Delegacionales de Mantenimiento de Infraestructura de Agua Potable  | Proyecto         | 11            | 8                     | 9         | 7,041.4                                 | 5,567.1               | 5,567.1         |
|   |    |    | <b>Benito Juárez</b>  |                  |               |                       |           | <b>3,819.8</b>                          | <b>1,687.1</b>        | <b>1,682.6</b>  |
|   | 72 |    | Programas Delegacionales de Mantenimiento de Infraestructura de Agua Potable  | Proyecto         | 56            | 43                    | 56        | 3,819.8                                 | 1,687.1               | 1,682.6         |
|   |    |    | <b>Coyoacán</b>   |                  |               |                       |           | <b>38,578.5</b>                         | <b>28,813.7</b>       | <b>28,813.6</b> |
|   | 71 |    | Programas Delegacionales de ampliación del sistema de agua potable            | KM               | 0.1           | 0.1                   | -         | 500.0                                   | 500.0                 | 500.0           |
|   | 72 |    | Programas Delegacionales de Mantenimiento de Infraestructura de Agua Potable  | Proyecto         | 1             | 73                    | 81        | 36,828.4                                | 27,745.7              | 27,745.7        |
|   | 73 |    | Programas Delegacionales de Reparación de Fugas de la red del Sistema de Agua | Fuga             | 2,700         | 2,152                 | 2,303     | 1,250.1                                 | 567.9                 | 567.9           |
|   |    |    | <b>Cuajimalpa de Morelos</b>  |                  |               |                       |           | <b>12,142.9</b>                         | <b>5,155.6</b>        | <b>5,136.3</b>  |
|   | 71 |    | Programas Delegacionales de ampliación del sistema de agua potable            | KM               | 1.0           | 1.0                   | -         | 5,000.0                                 | -                     | -               |
|   | 72 |    | Programas Delegacionales de Mantenimiento de Infraestructura de Agua Potable  | Proyecto         | 1             | 1                     | 1         | 7,142.9                                 | 5,155.6               | 5,136.3         |
|   |    |    | <b>Cuauhtémoc</b>   |                  |               |                       |           | <b>18,015.0</b>                         | <b>13,716.8</b>       | <b>13,716.8</b> |
|   | 72 |    | Programas Delegacionales de Mantenimiento de Infraestructura de Agua Potable  | Proyecto         | 2             | 4,779                 | 174       | 18,015.0                                | 13,716.8              | 13,716.8        |
|   |    |    | <b>Gustavo A. Madero</b>  |                  |               |                       |           | <b>22,116.2</b>                         | <b>6,189.9</b>        | <b>6,144.4</b>  |

**Cuadro No. IV.4.7**  
**DESARROLLO SUSTENTABLE Y DE LARGO PLAZO**  
**ENERO-SEPTIEMBRE 2011**

| R | SR | AI | DENOMINACIÓN  | UNIDAD DE MEDIDA | AVANCE FÍSICO |                       |           | AVANCE PRESUPUESTAL<br>(Miles de pesos) |                       |                 |
|---|----|----|---|------------------|---------------|-----------------------|-----------|---|-----------------------|-----------------|
|   |    |    |   |                  | ORIGINAL      | PROGRAMADO MODIFICADO | ALCANZADO | ORIGINAL                                | PROGRAMADO MODIFICADO | EJERCIDO        |
|   |    | 71 | Programas Delegacionales de ampliación del sistema de agua potable            | KM               | 2.3           | 1.5                   | 2.2       | 1,784.2                                 | 1,288.1               | 1,242.6         |
|   |    | 72 | Programas Delegacionales de Mantenimiento de Infraestructura de Agua Potable  | Proyecto         | 3             | 2                     | 2         | 20,332.0                                | 4,901.8               | 4,901.8         |
|   |    |    | <b>Iztacalco</b>  |                  |               |                       |           | <b>10,280.2</b>                         | <b>5,167.5</b>        | <b>5,167.5</b>  |
|   |    | 72 | Programas Delegacionales de Mantenimiento de Infraestructura de Agua Potable  | Proyecto         | 2             | -                     | 1         | 9,677.2                                 | 5,167.5               | 5,167.5         |
|   |    | 73 | Programas Delegacionales de Reparación de Fugas de la red del Sistema de Agua | Fuga             | 500           | 362                   | 457       | 603.0                                   | -                     | -               |
|   |    |    | <b>Iztapalapa</b>   |                  |               |                       |           | <b>92,616.4</b>                         | <b>51,628.1</b>       | <b>51,628.1</b> |
|   |    | 71 | Programas Delegacionales de ampliación del sistema de agua potable            | KM               | 16.5          | 13.5                  | 19.8      | 38,294.3                                | 16,692.8              | 16,692.8        |
|   |    | 72 | Programas Delegacionales de Mantenimiento de Infraestructura de Agua Potable  | Proyecto         | 2,166         | 1,626                 | 1,626     | 36,730.8                                | 24,347.5              | 24,347.5        |
|   |    | 73 | Programas Delegacionales de Reparación de Fugas de la red del Sistema de Agua | Fuga             | 4,800         | 3,630                 | 3,021     | 17,591.4                                | 10,587.8              | 10,587.8        |
|   |    |    | <b>Magdalena Contreras</b>  |                  |               |                       |           | <b>18,629.5</b>                         | <b>1,104.5</b>        | <b>1,104.5</b>  |
|   |    | 71 | Programas Delegacionales de ampliación del sistema de agua potable            | KM               | 4.0           | 4.0                   | 0.3       | 17,350.0                                | -                     | -               |
|   |    | 72 | Programas Delegacionales de Mantenimiento de Infraestructura de Agua Potable  | Proyecto         | 3             | 2                     | 1         | 1,279.5                                 | 1,104.5               | 1,104.5         |
|   |    |    | <b>Miguel Hidalgo</b>   |                  |               |                       |           | <b>14,286.3</b>                         | <b>7,812.9</b>        | <b>7,746.3</b>  |
|   |    | 71 | Programas Delegacionales de ampliación del sistema de agua potable            | KM               | -             | 1.0                   | 1.0       | -                                       | 595.9                 | 562.0           |
|   |    | 72 | Programas Delegacionales de Mantenimiento de Infraestructura de Agua Potable  | Proyecto         | 1             | 1                     | 1         | 14,286.3                                | 7,217.0               | 7,184.3         |
|   |    |    | <b>Milpa Alta</b>   |                  |               |                       |           | <b>5,769.8</b>                          | <b>1,603.0</b>        | <b>1,603.0</b>  |



**Cuadro No. IV.4.7**  
**DESARROLLO SUSTENTABLE Y DE LARGO PLAZO**  
**ENERO-SEPTIEMBRE 2011**

| R  | SR | AI | DENOMINACIÓN  | UNIDAD DE MEDIDA | AVANCE FÍSICO |                       |           | AVANCE PRESUPUESTAL<br>(Miles de pesos) |                       |                  |
|----|----|----|---|------------------|---------------|-----------------------|-----------|---|-----------------------|------------------|
|    |    |    |   |                  | ORIGINAL      | PROGRAMADO MODIFICADO | ALCANZADO | ORIGINAL                                | PROGRAMADO MODIFICADO | EJERCIDO         |
|    |    | 71 | Programas Delegacionales de ampliación del sistema de agua potable            | KM               | 36.0          | 29.0                  | 0.8       | 514.5                                   | 4.8                   | 4.8              |
|    |    | 72 | Programas Delegacionales de Mantenimiento de Infraestructura de Agua Potable  | Proyecto         | 75            | 60                    | 60        | 2,862.8                                 | 1,598.2               | 1,598.2          |
|    |    | 73 | Programas Delegacionales de Reparación de Fugas de la red del Sistema de Agua | Fuga             | 1,900         | 1,444                 | 960       | 2,392.5                                 | -                     | -                |
|    |    |    | <b>Tláhuac</b>  |                  |               |                       |           | <b>22,194.0</b>                         | <b>11,905.8</b>       | <b>11,905.8</b>  |
|    |    | 71 | Programas Delegacionales de ampliación del sistema de agua potable            | KM               | 3.9           | -                     | -         | 21,866.9                                | 11,676.2              | 11,676.2         |
|    |    | 72 | Programas Delegacionales de Mantenimiento de Infraestructura de Agua Potable  | Proyecto         | 1             | -                     | -         | 327.1                                   | 229.6                 | 229.6            |
|    |    |    | <b>Tlalpan</b>  |                  |               |                       |           | <b>43,022.6</b>                         | <b>3,253.7</b>        | <b>3,253.7</b>   |
|    |    | 71 | Programas Delegacionales de ampliación del sistema de agua potable            | KM               | 9.8           | -                     | 5.4       | 19,023.5                                | 2,008.9               | 2,008.9          |
|    |    | 72 | Programas Delegacionales de Mantenimiento de Infraestructura de Agua Potable  | Proyecto         | 3             | -                     | -         | 23,999.1                                | 1,244.8               | 1,244.8          |
|    |    |    | <b>Venustiano Carranza</b>  |                  |               |                       |           | <b>12,096.8</b>                         | <b>8,510.8</b>        | <b>8,510.8</b>   |
|    |    | 72 | Programas Delegacionales de Mantenimiento de Infraestructura de Agua Potable  | Proyecto         | 1             | 1                     | 1         | 9,217.8                                 | 6,805.0               | 6,805.0          |
|    |    | 73 | Programas Delegacionales de Reparación de Fugas de la red del Sistema de Agua | Fuga             | 750           | 460                   | 460       | 2,879.0                                 | 1,705.8               | 1,705.8          |
|    |    |    | <b>Xochimilco</b>   |                  |               |                       |           | <b>10,652.7</b>                         | <b>3,657.6</b>        | <b>3,657.0</b>   |
|    |    | 71 | Programas Delegacionales de ampliación del sistema de agua potable            | KM               | 17.0          | 0.4                   | 0.5       | 4,053.5                                 | 1,137.7               | 1,137.7          |
|    |    | 72 | Programas Delegacionales de Mantenimiento de Infraestructura de Agua Potable  | Proyecto         | 2,900         | 1,770                 | 2,736     | 6,599.2                                 | 2,519.9               | 2,519.3          |
| 30 |    |    | <b>El Sistema de Saneamiento funciona eficientemente</b>                      |                  |               |                       |           | <b>533,916.2</b>                        | <b>273,596.8</b>      | <b>270,596.9</b> |

**Cuadro No. IV.4.7**  
**DESARROLLO SUSTENTABLE Y DE LARGO PLAZO**  
**ENERO-SEPTIEMBRE 2011**

| R | SR | AI | DENOMINACIÓN   | UNIDAD DE MEDIDA | AVANCE FÍSICO |                       |             | AVANCE PRESUPUESTAL<br>(Miles de pesos) |                       |                 |
|---|----|----|--|------------------|---------------|-----------------------|-------------|---|-----------------------|-----------------|
|   |    |    |  |                  | ORIGINAL      | PROGRAMADO MODIFICADO | ALCANZADO   | ORIGINAL                                | PROGRAMADO MODIFICADO | EJERCIDO        |
|   |    | 01 | El Drenaje permite un desalojo oportuno y eficaz del agua en la                  |                  |               |                       |             | 64,804.3                                | 27,845.6              | 27,845.6        |
|   |    |    | <b>Álvaro Obregón</b>  |                  |               |                       |             | <b>150.0</b>                            | -                     | -               |
|   |    | 71 | Programas Delegacionales de Desasolve de la Red del Sistema de Drenaje           | Metro            | 170,000.0     | 170,000.0             | 202,515.0   | 150.0                                   | -                     | -               |
|   |    |    | <b>Coyoacán</b>  |                  |               |                       |             | <b>4,343.5</b>                          | <b>3,162.9</b>        | <b>3,162.9</b>  |
|   |    | 71 | Programas Delegacionales de Desasolve de la Red del Sistema de Drenaje           | Metro            | 150,000.0     | 260,000.0             | 360,180.7   | 4,343.5                                 | 3,162.9               | 3,162.9         |
|   |    |    | <b>Iztapalapa</b>  |                  |               |                       |             | <b>47,833.0</b>                         | <b>24,274.7</b>       | <b>24,274.7</b> |
|   |    | 71 | Programas Delegacionales de Desasolve de la Red del Sistema de Drenaje           | Metro            | 1,473,293.0   | 1,227,033.0           | 1,247,111.0 | 47,833.0                                | 24,274.7              | 24,274.7        |
|   |    |    | <b>Milpa Alta</b>  |                  |               |                       |             | <b>980.0</b>                            | <b>162.8</b>          | <b>162.8</b>    |
|   |    | 71 | Programas Delegacionales de Desasolve de la Red del Sistema de Drenaje           | Metro            | 160.0         | 140,604.0             | 140,604.0   | 980.0                                   | 162.8                 | 162.8           |
|   |    |    | <b>Tlalpan</b>   |                  |               |                       |             | <b>11,497.8</b>                         | <b>245.2</b>          | <b>245.2</b>    |
|   |    | 71 | Programas Delegacionales de Desasolve de la Red del Sistema de Drenaje           | Metro            | 259,538.0     | 197,291.0             | 193,440.0   | 11,497.8                                | 245.2                 | 245.2           |
|   |    | 08 | La infraestructura para el saneamiento se amplía y mejora                        |                  |               |                       |             | 469,111.9                               | 245,751.2             | 242,751.3       |
|   |    |    | <b>Álvaro Obregón</b>  |                  |               |                       |             | <b>45,571.1</b>                         | <b>27,067.9</b>       | <b>27,067.9</b> |
|   |    | 71 | Programas Delegacionales de ampliación de infraestructura del sistema de drenaje | KM               | 1.9           | 0.3                   | 0.3         | 6,637.9                                 | 4,559.5               | 4,559.5         |
|   |    |    | <b>Azcapotzalco</b>  |                  |               |                       |             | <b>2,086.5</b>                          | <b>1,676.9</b>        | <b>1,676.9</b>  |
|   |    | 71 | Programas Delegacionales de ampliación de infraestructura del sistema de drenaje | KM               | 1.0           | 0.8                   | 0.7         | 206.5                                   | 202.7                 | 202.7           |
|   |    |    | <b>Benito Juárez</b>   |                  |               |                       |             | <b>6,973.0</b>                          | <b>5,491.1</b>        | <b>5,211.3</b>  |
|   |    | 72 | Programas Delegacionales de Mantenimiento al Sistema de Drenaje                  | KM               | 1,197.0       | 965.0                 | 1,000.0     | 6,973.0                                 | 5,491.1               | 5,211.3         |

**Cuadro No. IV.4.7**  
**DESARROLLO SUSTENTABLE Y DE LARGO PLAZO**  
**ENERO-SEPTIEMBRE 2011**

| R | SR | AI | DENOMINACIÓN   | UNIDAD DE MEDIDA | AVANCE FÍSICO |                       |           | AVANCE PRESUPUESTAL<br>(Miles de pesos) |                       |                 |
|---|----|----|--|------------------|---------------|-----------------------|-----------|---|-----------------------|-----------------|
|   |    |    |  |                  | ORIGINAL      | PROGRAMADO MODIFICADO | ALCANZADO | ORIGINAL                                | PROGRAMADO MODIFICADO | EJERCIDO        |
|   |    |    | <b>Coyoacán</b>  |                  |               |                       |           | <b>6,418.1</b>                          | <b>1,159.4</b>        | <b>1,159.4</b>  |
|   |    | 71 | Programas Delegacionales de ampliación de infraestructura del sistema de drenaje | KM               | 0.1           | 0.1                   | -         | 500.0                                   | 500.0                 | 500.0           |
|   |    | 72 | Programas Delegacionales de Mantenimiento al Sistema de Drenaje                  | KM               | 5.4           | 77.0                  | 79.1      | 5,918.1                                 | 659.4                 | 659.4           |
|   |    |    | <b>Cuajimalpa de Morelos</b>   |                  |               |                       |           | <b>73,292.1</b>                         | <b>49,068.4</b>       | <b>49,052.4</b> |
|   |    | 71 | Programas Delegacionales de ampliación de infraestructura del sistema de drenaje | KM               | 90.0          | 60.0                  | -         | 7,000.0                                 | -                     | -               |
|   |    | 72 | Programas Delegacionales de Mantenimiento al Sistema de Drenaje                  | KM               | 1.0           | 1.0                   | 1.0       | 66,292.1                                | 49,068.4              | 49,052.4        |
|   |    |    | <b>Cuauhtémoc</b>  |                  |               |                       |           | <b>11,530.0</b>                         | <b>6,565.5</b>        | <b>6,565.5</b>  |
|   |    | 72 | Programas Delegacionales de Mantenimiento al Sistema de Drenaje                  | KM               | 800.0         | 621.0                 | 654.0     | 11,530.0                                | 6,565.5               | 6,565.5         |
|   |    |    | <b>Gustavo A. Madero</b>   |                  |               |                       |           | <b>14,889.5</b>                         | <b>1,321.8</b>        | <b>1,319.7</b>  |
|   |    | 71 | Programas Delegacionales de ampliación de infraestructura del sistema de drenaje | KM               | 7.3           | 5.2                   | 2.0       | 11,000.0                                | -                     | -               |
|   |    | 72 | Programas Delegacionales de Mantenimiento al Sistema de Drenaje                  | KM               | 457.5         | 247.9                 | 349.4     | 3,889.5                                 | 1,321.8               | 1,319.7         |
|   |    |    | <b>Iztacalco</b>   |                  |               |                       |           | <b>6,344.1</b>                          | <b>944.1</b>          | <b>944.1</b>    |
|   |    | 72 | Programas Delegacionales de Mantenimiento al Sistema de Drenaje                  | KM               | 2.3           | 1.3                   | 0.3       | 6,344.1                                 | 944.1                 | 944.1           |
|   |    |    | <b>Iztapalapa</b>  |                  |               |                       |           | <b>107,151.4</b>                        | <b>40,579.7</b>       | <b>38,109.5</b> |
|   |    | 71 | Programas Delegacionales de ampliación de infraestructura del sistema de drenaje | KM               | 12,939.0      | 10.3                  | 7.1       | 57,905.0                                | 21,048.9              | 18,578.7        |
|   |    | 72 | Programas Delegacionales de Mantenimiento al Sistema de Drenaje                  | KM               | 1,959.0       | 1,493.0               | 1,493.0   | 44,911.0                                | 19,527.1              | 19,527.1        |
|   |    | 73 | Programas delegacionales de obras complementarias al sistema de drenaje          | Pieza            | 725           | 450                   | 360       | 4,335.5                                 | 3.7                   | 3.7             |
|   |    |    | <b>Magdalena Contreras</b>   |                  |               |                       |           | <b>26,719.2</b>                         | <b>14,500.0</b>       | <b>14,500.0</b> |
|   |    | 71 | Programas Delegacionales de ampliación de infraestructura del sistema de drenaje | KM               | 5.0           | 3.0                   | 1.0       | 7,650.0                                 | -                     | -               |

Cuadro No. IV.4.7  
DESARROLLO SUSTENTABLE Y DE LARGO PLAZO  
ENERO-SEPTIEMBRE 2011

| R  | SR | AI | DENOMINACIÓN   | UNIDAD DE MEDIDA | AVANCE FÍSICO |                       |           | AVANCE PRESUPUESTAL<br>(Miles de pesos) |                       |                  |
|----|----|----|--|------------------|---------------|-----------------------|-----------|---|-----------------------|------------------|
|    |    |    |  |                  | ORIGINAL      | PROGRAMADO MODIFICADO | ALCANZADO | ORIGINAL                                | PROGRAMADO MODIFICADO | EJERCIDO         |
|    |    | 72 | Programas Delegacionales de Mantenimiento al Sistema de Drenaje  | KM               | 5.0           | 2.0                   | 0.4       | 19,069.2                                | 14,500.0              | 14,500.0         |
|    |    |    | <b>Miguel Hidalgo</b>  |                  |               |                       |           | <b>11,552.5</b>                         | <b>6,489.8</b>        | <b>6,436.2</b>   |
|    |    | 72 | Programas Delegacionales de Mantenimiento al Sistema de Drenaje  | KM               | 771.0         | 620.7                 | 600.5     | 11,552.5                                | 6,489.8               | 6,436.2          |
|    |    |    | <b>Milpa Alta</b>  |                  |               |                       |           | <b>10,483.0</b>                         | <b>5,492.9</b>        | <b>5,492.9</b>   |
|    |    | 71 | Programas Delegacionales de ampliación de infraestructura del sistema de drenaje   | KM               | 20.0          | 15.4                  | 1.9       | 525.0                                   | 167.0                 | 167.0            |
|    |    | 72 | Programas Delegacionales de Mantenimiento al Sistema de Drenaje  | KM               | 69.0          | 155.0                 | 155.0     | 9,958.0                                 | 5,325.9               | 5,325.9          |
|    |    |    | <b>Tláhuac</b>   |                  |               |                       |           | <b>28,592.8</b>                         | <b>18,400.2</b>       | <b>18,400.2</b>  |
|    |    | 71 | Programas Delegacionales de ampliación de infraestructura del sistema de drenaje   | KM               | 1.0           | -                     | -         | 3,204.7                                 | 2,005.1               | 2,005.1          |
|    |    | 72 | Programas Delegacionales de Mantenimiento al Sistema de Drenaje  | KM               | 1.0           | -                     | -         | 25,388.0                                | 16,395.1              | 16,395.1         |
|    |    |    | <b>Tlalpan</b>   |                  |               |                       |           | <b>29,411.2</b>                         | <b>5,323.8</b>        | <b>5,323.8</b>   |
|    |    | 71 | Programas Delegacionales de ampliación de infraestructura del sistema de drenaje   | KM               | 4.1           | -                     | 0.8       | 16,750.2                                | 1,302.5               | 1,302.5          |
|    |    | 72 | Programas Delegacionales de Mantenimiento al Sistema de Drenaje  | KM               | 428.0         | 315.0                 | 472.7     | 6,680.2                                 | 914.7                 | 914.7            |
|    |    | 73 | Programas delegacionales de obras complementarias al sistema de drenaje  | Pieza            | 6             | -                     | 6         | 5,980.8                                 | 3,106.6               | 3,106.6          |
|    |    |    | <b>Venustiano Carranza</b>   |                  |               |                       |           | <b>8,568.8</b>                          | <b>8,539.0</b>        | <b>8,539.0</b>   |
|    |    | 72 | Programas Delegacionales de Mantenimiento al Sistema de Drenaje  | KM               | 2.0           | 1.5                   | 1.5       | 8,568.8                                 | 8,539.0               | 8,539.0          |
|    |    |    | <b>Xochimilco</b>  |                  |               |                       |           | <b>79,528.5</b>                         | <b>53,130.7</b>       | <b>52,952.5</b>  |
|    |    | 71 | Programas Delegacionales de ampliación de infraestructura del sistema de drenaje   | KM               | 15.0          | 4.3                   | 4.1       | 19,654.0                                | 12,566.1              | 12,387.9         |
|    |    | 72 | Programas Delegacionales de Mantenimiento al Sistema de Drenaje  | KM               | 3,003.0       | 156.8                 | 193.3     | 59,874.5                                | 40,564.6              | 40,564.6         |
| 31 |    |    | <b>La estrategia Ambiental de la Ciudad de México es clara y persigue objetivos concretos y esta orientada al cumplimiento del Derecho a un Medio Ambiente Saludable</b> |                  |               |                       |           | <b>1,471,023.4</b>                      | <b>1,000,568.6</b>    | <b>998,820.0</b> |

**Cuadro No. IV.4.7**  
**DESARROLLO SUSTENTABLE Y DE LARGO PLAZO**  
**ENERO-SEPTIEMBRE 2011**

| R | SR | AI | DENOMINACIÓN  | UNIDAD DE MEDIDA | AVANCE FÍSICO |                       |           | AVANCE PRESUPUESTAL<br>(Miles de pesos) |                       |                  |
|---|----|----|---|------------------|---------------|-----------------------|-----------|---|-----------------------|------------------|
|   |    |    |   |                  | ORIGINAL      | PROGRAMADO MODIFICADO | ALCANZADO | ORIGINAL                                | PROGRAMADO MODIFICADO | EJERCIDO         |
|   | 01 |    | Los efectos ambientales negativos son abatidos a través de la gestión ambiental |                  |               |                       |           | 388.4                                   | 219.5                 | 219.5            |
|   |    |    | <b>Milpa Alta</b>   |                  |               |                       |           | <b>388.4</b>                            | <b>219.5</b>          | <b>219.5</b>     |
|   | 71 |    | Inspección ambiental delegacional   | Acción           | 200           | 150                   | 150       | 388.4                                   | 219.5                 | 219.5            |
|   | 03 |    | El manejo de los residuos sólidos reduce sus consecuencias negativas            |                  |               |                       |           | 1,422,771.5                             | 978,039.7             | 976,491.6        |
|   |    |    | <b>Álvaro Obregón</b>   |                  |               |                       |           | <b>32,077.3</b>                         | <b>20,087.0</b>       | <b>20,087.0</b>  |
|   | 71 |    | Recolección delegacional de residuos sólidos                                    | Tonelada         | 420,000.0     | 314,000.0             | 241,930.0 | 32,077.3                                | 20,087.0              | 20,087.0         |
|   |    |    | <b>Azcapotzalco</b>   |                  |               |                       |           | <b>146,098.5</b>                        | <b>105,563.3</b>      | <b>105,168.6</b> |
|   | 71 |    | Recolección delegacional de residuos sólidos                                    | Tonelada         | 230,000.0     | 185,000.0             | 209,926.0 | 146,098.5                               | 105,563.3             | 105,168.6        |
|   |    |    | <b>Benito Juárez</b>  |                  |               |                       |           | <b>170,602.7</b>                        | <b>131,164.9</b>      | <b>131,096.0</b> |
|   | 71 |    | Recolección delegacional de residuos sólidos                                    | Tonelada         | 299,755.0     | 223,176.0             | 222,973.0 | 170,602.7                               | 131,164.9             | 131,096.0        |
|   |    |    | <b>Coyoacán</b>   |                  |               |                       |           | <b>55,844.5</b>                         | <b>42,373.5</b>       | <b>42,373.5</b>  |
|   | 71 |    | Recolección delegacional de residuos sólidos                                    | Tonelada         | 390,000.0     | 292,500.0             | 300,105.0 | 55,844.5                                | 42,373.5              | 42,373.5         |
|   |    |    | <b>Cuajimalpa de Morelos</b>  |                  |               |                       |           | <b>17,884.0</b>                         | <b>10,494.0</b>       | <b>10,485.0</b>  |
|   | 71 |    | Recolección delegacional de residuos sólidos                                    | Tonelada         | 90,000.0      | 68,000.0              | 72,151.0  | 17,884.0                                | 10,494.0              | 10,485.0         |
|   |    |    | <b>Cuauhtémoc</b>   |                  |               |                       |           | <b>227,068.9</b>                        | <b>152,033.5</b>      | <b>152,033.5</b> |
|   | 71 |    | Recolección delegacional de residuos sólidos                                    | Tonelada         | 800,000.0     | 600,003.0             | 569,649.9 | 227,068.9                               | 152,033.5             | 152,033.5        |
|   |    |    | <b>Gustavo A. Madero</b>  |                  |               |                       |           | <b>52,309.4</b>                         | <b>8,720.9</b>        | <b>8,720.9</b>   |
|   | 71 |    | Recolección delegacional de residuos sólidos                                    | Tonelada         | 1,000,000.0   | 730,000.0             | 751,058.0 | 52,309.4                                | 8,720.9               | 8,720.9          |
|   |    |    | <b>Iztacalco</b>  |                  |               |                       |           | <b>15,059.1</b>                         | <b>6,680.1</b>        | <b>6,680.1</b>   |
|   | 71 |    | Recolección delegacional de residuos sólidos                                    | Tonelada         | 314,000.0     | 234,852.0             | 251,071.0 | 15,059.1                                | 6,680.1               | 6,680.1          |
|   |    |    | <b>Iztapalapa</b>   |                  |               |                       |           | <b>237,722.4</b>                        | <b>174,047.3</b>      | <b>174,047.3</b> |
|   | 71 |    | Recolección delegacional de residuos sólidos                                    | Tonelada         | 1,300,000.0   | 972,349.0             | 980,723.0 | 237,722.4                               | 174,047.3             | 174,047.3        |
|   |    |    | <b>Magdalena Contreras</b>  |                  |               |                       |           | <b>32,610.0</b>                         | <b>24,837.8</b>       | <b>24,837.8</b>  |
|   | 71 |    | Recolección delegacional de residuos sólidos                                    | Tonelada         | 157.1         | 117.9                 | 116.9     | 32,610.0                                | 24,837.8              | 24,837.8         |

**Cuadro No. IV.4.7**  
**DESARROLLO SUSTENTABLE Y DE LARGO PLAZO**  
**ENERO-SEPTIEMBRE 2011**

| R | SR | AI | DENOMINACIÓN   | UNIDAD DE MEDIDA | AVANCE FÍSICO |                       |           | AVANCE PRESUPUESTAL<br>(Miles de pesos) |                       |                  |
|---|----|----|--|------------------|---------------|-----------------------|-----------|---|-----------------------|------------------|
|   |    |    |  |                  | ORIGINAL      | PROGRAMADO MODIFICADO | ALCANZADO | ORIGINAL                                | PROGRAMADO MODIFICADO | EJERCIDO         |
|   |    |    | <b>Miguel Hidalgo</b>  |                  |               |                       |           | <b>181,141.1</b>                        | <b>130,381.7</b>      | <b>129,306.4</b> |
|   |    | 71 | Recolección delegacional de residuos sólidos   | Tonelada         | 255,499.9     | 190,890.0             | 190,890.0 | 181,141.1                               | 130,381.7             | 129,306.4        |
|   |    |    | <b>Milpa Alta</b>  |                  |               |                       |           | <b>7,819.4</b>                          | <b>4,335.5</b>        | <b>4,335.5</b>   |
|   |    | 71 | Recolección delegacional de residuos sólidos   | Tonelada         | 35,400.0      | 28,917.3              | 29,215.7  | 7,819.4                                 | 4,335.5               | 4,335.5          |
|   |    |    | <b>Tláhuac</b>   |                  |               |                       |           | <b>48,280.8</b>                         | <b>23,273.6</b>       | <b>23,273.6</b>  |
|   |    | 71 | Recolección delegacional de residuos sólidos   | Tonelada         | 167,000.0     | 123,800.0             | 123,804.0 | 48,280.8                                | 23,273.6              | 23,273.6         |
|   |    |    | <b>Tlalpan</b>   |                  |               |                       |           | <b>10,310.4</b>                         | <b>2,215.1</b>        | <b>2,215.1</b>   |
|   |    | 71 | Recolección delegacional de residuos sólidos   | Tonelada         | 150,000.0     | 116,253.0             | 296,080.3 | 10,310.4                                | 2,215.1               | 2,215.1          |
|   |    |    | <b>Venustiano Carranza</b>   |                  |               |                       |           | <b>144,952.7</b>                        | <b>112,788.8</b>      | <b>112,788.8</b> |
|   |    | 71 | Recolección delegacional de residuos sólidos   | Tonelada         | 555,000.0     | 415,077.0             | 415,550.0 | 144,952.7                               | 112,788.8             | 112,788.8        |
|   |    |    | <b>Xochimilco</b>  |                  |               |                       |           | <b>42,990.2</b>                         | <b>29,042.7</b>       | <b>29,042.7</b>  |
|   |    | 71 | Recolección delegacional de residuos sólidos   | Tonelada         | 231,400.0     | 173,082.0             | 174,627.0 | 42,990.2                                | 29,042.7              | 29,042.7         |
|   | 04 |    | Se impulsa una cultura y la cultura de participación social en el cuidado del medio ambiente |                  |               |                       |           | 47,863.5                                | 22,309.5              | 22,108.9         |
|   |    |    | <b>Álvaro Obregón</b>  |                  |               |                       |           | <b>12,807.0</b>                         | <b>9,669.7</b>        | <b>9,669.7</b>   |
|   |    | 71 | Promoción delegacional de cultura ambiental  | Acción           | 2,300         | 1,728                 | 1,728     | 12,807.0                                | 9,669.7               | 9,669.7          |
|   |    |    | <b>Benito Juárez</b>   |                  |               |                       |           | <b>500.0</b>                            | <b>90.7</b>           | <b>90.2</b>      |
|   |    | 71 | Promoción delegacional de cultura ambiental  | Acción           | 900           | 677                   | 666       | 500.0                                   | 90.7                  | 90.2             |
|   |    |    | <b>Coyoacán</b>  |                  |               |                       |           | <b>100.0</b>                            | <b>-</b>              | <b>-</b>         |
|   |    | 71 | Promoción delegacional de cultura ambiental  | Acción           | 22,000        | 15,000                | 1,054     | 100.0                                   | -                     | -                |
|   |    |    | <b>Iztacalco</b>   |                  |               |                       |           | <b>2,866.6</b>                          | <b>695.7</b>          | <b>516.6</b>     |
|   |    | 71 | Promoción delegacional de cultura ambiental  | Acción           | 3             | 2                     | 2         | 2,866.6                                 | 695.7                 | 516.6            |
|   |    |    | <b>Iztapalapa</b>  |                  |               |                       |           | <b>5,034.1</b>                          | <b>530.6</b>          | <b>530.6</b>     |
|   |    | 71 | Promoción delegacional de cultura ambiental  | Acción           | 3,396         | 2,142                 | 2,100     | 5,034.1                                 | 530.6                 | 530.6            |
|   |    |    | <b>Miguel Hidalgo</b>  |                  |               |                       |           | <b>3,634.4</b>                          | <b>1,676.9</b>        | <b>1,674.1</b>   |
|   |    | 71 | Promoción delegacional de cultura ambiental  | Acción           | 7             | 3                     | 3         | 3,634.4                                 | 1,676.9               | 1,674.1          |

**Cuadro No. IV.4.7**  
**DESARROLLO SUSTENTABLE Y DE LARGO PLAZO**  
**ENERO-SEPTIEMBRE 2011**

| R         | SR | AI | DENOMINACIÓN   | UNIDAD DE MEDIDA | AVANCE FÍSICO |                       |           | AVANCE PRESUPUESTAL<br>(Miles de pesos) |                       |                  |
|-----------|----|----|--|------------------|---------------|-----------------------|-----------|---|-----------------------|------------------|
|           |    |    |  |                  | ORIGINAL      | PROGRAMADO MODIFICADO | ALCANZADO | ORIGINAL                                | PROGRAMADO MODIFICADO | EJERCIDO         |
|           |    |    | <b>Milpa Alta</b>  |                  |               |                       |           | <b>2,209.1</b>                          | <b>327.8</b>          | <b>327.8</b>     |
|           |    | 71 | Promoción delegacional de cultura ambiental              | Acción           | 3,000         | 2,840                 | 1,943     | 2,209.1                                 | 327.8                 | 327.8            |
|           |    |    | <b>Tláhuac</b>   |                  |               |                       |           | <b>5,050.1</b>                          | <b>1,485.6</b>        | <b>1,467.3</b>   |
|           |    | 71 | Promoción delegacional de cultura ambiental              | Acción           | 40,327        | 29,269                | 29,269    | 5,050.1                                 | 1,485.6               | 1,467.3          |
|           |    |    | <b>Tlalpan</b>   |                  |               |                       |           | <b>12,377.5</b>                         | <b>6,007.1</b>        | <b>6,007.1</b>   |
|           |    | 71 | Promoción delegacional de cultura ambiental              | Acción           | 5             | 1                     | 1         | 12,377.5                                | 6,007.1               | 6,007.1          |
|           |    |    | <b>Venustiano Carranza</b>                               |                  |               |                       |           | <b>2,889.3</b>                          | <b>1,770.7</b>        | <b>1,770.7</b>   |
|           |    | 71 | Promoción delegacional de cultura ambiental              | Acción           | 270           | 227                   | 227       | 2,889.3                                 | 1,770.7               | 1,770.7          |
|           |    |    | <b>Xochimilco</b>  |                  |               |                       |           | <b>395.4</b>                            | <b>54.6</b>           | <b>54.6</b>      |
|           |    | 71 | Promoción delegacional de cultura ambiental              | Acción           | 200           | 1                     | 1         | 395.4                                   | 54.6                  | 54.6             |
| <b>32</b> |    |    | <b>Los recursos naturales se preservan y se protegen</b> |                  |               |                       |           | <b>189,611.3</b>                        | <b>119,386.0</b>      | <b>119,098.5</b> |
|           | 01 |    | Las capacidades de reforestación de la ciudad aumentan   |                  |               |                       |           | 17,724.8                                | 9,336.5               | 9,278.7          |
|           |    |    | <b>Álvaro Obregón</b>                                    |                  |               |                       |           | <b>8,193.3</b>                          | <b>4,900.8</b>        | <b>4,900.8</b>   |
|           |    | 71 | Gestión delegacional de Viveros                          | Planta           | 126,000       | 94,500                | 94,500    | 8,193.3                                 | 4,900.8               | 4,900.8          |
|           |    |    | <b>Azcapotzalco</b>                                      |                  |               |                       |           | <b>183.8</b>                            | <b>118.0</b>          | <b>118.0</b>     |
|           |    | 71 | Gestión delegacional de Viveros                          | Planta           | 2,100,000     | 1,575,000             | 1,581,617 | 183.8                                   | 118.0                 | 118.0            |
|           |    |    | <b>Cuajimalpa de Morelos</b>                             |                  |               |                       |           | <b>3,480.4</b>                          | <b>1,661.7</b>        | <b>1,655.9</b>   |
|           |    | 71 | Gestión delegacional de Viveros                          | Planta           | 18,000        | 13,500                | 13,500    | 3,480.4                                 | 1,661.7               | 1,655.9          |
|           |    |    | <b>Magdalena Contreras</b>                               |                  |               |                       |           | <b>717.2</b>                            | <b>-</b>              | <b>-</b>         |
|           |    | 71 | Gestión delegacional de Viveros                          | Planta           | 35,000        | 26,255                | 26,255    | 717.2                                   | -                     | -                |
|           |    |    | <b>Milpa Alta</b>  |                  |               |                       |           | <b>2,936.7</b>                          | <b>1,330.9</b>        | <b>1,330.9</b>   |
|           |    | 71 | Gestión delegacional de Viveros                          | Planta           | 90,000        | 68,100                | 68,100    | 2,936.7                                 | 1,330.9               | 1,330.9          |
|           |    |    | <b>Tláhuac</b>   |                  |               |                       |           | <b>-</b>                                | <b>204.5</b>          | <b>152.5</b>     |
|           |    | 71 | Gestión delegacional de Viveros                          | Planta           | -             | -                     | -         | -                                       | 204.5                 | 152.5            |
|           |    |    | <b>Venustiano Carranza</b>                               |                  |               |                       |           | <b>2,213.6</b>                          | <b>1,120.6</b>        | <b>1,120.6</b>   |

**Cuadro No. IV.4.7**  
**DESARROLLO SUSTENTABLE Y DE LARGO PLAZO**  
**ENERO-SEPTIEMBRE 2011**

| R | SR | AI | DENOMINACIÓN  | UNIDAD DE MEDIDA | AVANCE FÍSICO |                       |              | AVANCE PRESUPUESTAL<br>(Miles de pesos) |                       |                 |
|---|----|----|---|------------------|---------------|-----------------------|--------------|---|-----------------------|-----------------|
|   |    |    |   |                  | ORIGINAL      | PROGRAMADO MODIFICADO | ALCANZADO    | ORIGINAL                                | PROGRAMADO MODIFICADO | EJERCIDO        |
|   |    | 71 | Gestión delegacional de Viveros                                     | Planta           | 9,300         | 7,970                 | 8,426        | 2,213.6                                 | 1,120.6               | 1,120.6         |
|   | 02 |    | Los ecosistemas y las áreas naturales se fomentan y protegen        |                  |               |                       |              | 156,247.3                               | 105,185.9             | 104,956.2       |
|   |    |    | <b>Álvaro Obregón</b>   |                  |               |                       |              | <b>2,646.9</b>                          | <b>1,752.6</b>        | <b>1,752.6</b>  |
|   |    | 71 | Atención delegacional a áreas Naturales Protegidas                  | M2               | 6,400.0       | 4,797.0               | 4,797.0      | 2,646.9                                 | 1,752.6               | 1,752.6         |
|   |    |    | <b>Benito Juárez</b>  |                  |               |                       |              | <b>3,369.8</b>                          | <b>384.8</b>          | <b>384.8</b>    |
|   |    | 72 | Programas delegacionales de mantenimiento del suelo de              | M2               | 13,000.0      | 10,400.0              | 10,474.0     | 3,369.8                                 | 384.8                 | 384.8           |
|   |    |    | <b>Cuajimalpa de Morelos</b>  |                  |               |                       |              | <b>18,825.6</b>                         | <b>16,810.9</b>       | <b>16,792.1</b> |
|   |    | 71 | Atención delegacional a áreas Naturales Protegidas                  | M2               | 24,000.0      | 18,000.0              | 18,000.0     | 18,825.6                                | 15,959.0              | 15,948.1        |
|   |    | 73 | Reforestación de suelo de conservación                              | Planta           | -             | 15,000                | 15,000       | -                                       | 429.0                 | 424.6           |
|   |    | 75 | Prevención, Control y Combate de Incendios Forestales               | Acción           | -             | 225                   | 225          | -                                       | 422.8                 | 419.4           |
|   |    |    | <b>Cuauhtémoc</b>   |                  |               |                       |              | <b>2,548.0</b>                          | <b>383.0</b>          | <b>383.0</b>    |
|   |    | 72 | Programas delegacionales de mantenimiento del suelo de              | M2               | 136,000.0     | 101,431.0             | 38,607.0     | 2,548.0                                 | 383.0                 | 383.0           |
|   |    |    | <b>Iztapalapa</b>   |                  |               |                       |              | <b>10,582.9</b>                         | <b>6,223.0</b>        | <b>6,223.0</b>  |
|   |    | 71 | Atención delegacional a áreas Naturales Protegidas                  | M2               | 85.0          | 45.0                  | 45.0         | 1,001.8                                 | 336.9                 | 336.9           |
|   |    | 73 | Reforestación de suelo de conservación                              | Planta           | 14,500        | 8,156                 | 24,436       | 9,581.1                                 | 5,886.0               | 5,886.0         |
|   |    |    | <b>Magdalena Contreras</b>  |                  |               |                       |              | <b>24,607.9</b>                         | <b>19,529.3</b>       | <b>19,529.3</b> |
|   |    | 71 | Atención delegacional a áreas Naturales Protegidas                  | M2               | 61,494,300.0  | 46,120,725.0          | 45,900,225.0 | 4,227.8                                 | 4,200.1               | 4,200.1         |
|   |    | 72 | Programas delegacionales de mantenimiento del suelo de              | M2               | 61,430,000.0  | 43,021,525.0          | 43,011,110.0 | 20,380.2                                | 15,329.2              | 15,329.2        |
|   |    |    | <b>Miguel Hidalgo</b>   |                  |               |                       |              | -                                       | <b>1,182.0</b>        | <b>1,155.1</b>  |
|   |    | 72 | Programas delegacionales de mantenimiento del suelo de conservación | M2               | -             | 1.0                   | 1.0          | -                                       | 1,182.0               | 1,155.1         |
|   |    |    | <b>Milpa Alta</b>   |                  |               |                       |              | <b>9,979.4</b>                          | <b>5,328.8</b>        | <b>5,328.8</b>  |
|   |    | 72 | Programas delegacionales de mantenimiento del suelo de conservación | M2               | 61,603,146.0  | 59,357,159.0          | 57,709,559.0 | 9,102.7                                 | 4,975.2               | 4,975.2         |



**Cuadro No. IV.4.7**  
**DESARROLLO SUSTENTABLE Y DE LARGO PLAZO**  
**ENERO-SEPTIEMBRE 2011**

| R | SR | AI | DENOMINACIÓN   | UNIDAD DE MEDIDA | AVANCE FÍSICO |                       |             | AVANCE PRESUPUESTAL<br>(Miles de pesos) |                       |                 |
|---|----|----|--|------------------|---------------|-----------------------|-------------|---|-----------------------|-----------------|
|   |    |    |  |                  | ORIGINAL      | PROGRAMADO MODIFICADO | ALCANZADO   | ORIGINAL                                | PROGRAMADO MODIFICADO | EJERCIDO        |
|   |    |    | 73 Reforestación de suelo de conservación                              | Planta           | 11,800        | 11,800                | 11,800      | 308.2                                   | 132.9                 | 132.9           |
|   |    |    | 75 Prevención, Control y Combate de Incendios Forestales               | Acción           | 260           | 174                   | 174         | 555.9                                   | 220.7                 | 220.7           |
|   |    |    | 76 Dictaminación para poda, derribo o trasplante de sujetos forestales | Documento        | 300           | 228                   | 228         | 12.7                                    | -                     | -               |
|   |    |    | <b>Tláhuac</b>   |                  |               |                       |             | <b>6,231.5</b>                          | <b>3,624.5</b>        | <b>3,440.4</b>  |
|   |    |    | 72 Programas delegacionales de mantenimiento del suelo de conservación | M2               | 200,000.0     | 151,000               | 151,000     | 6,231.5                                 | 3,624.5               | 3,440.4         |
|   |    |    | <b>Tlalpan</b>   |                  |               |                       |             | <b>18,771.3</b>                         | <b>5,723.3</b>        | <b>5,723.3</b>  |
|   |    |    | 71 Atención delegacional a áreas Naturales Protegidas                  | M2               | 9,968,500.0   | 7,476,375.0           | 7,476,375.0 | 12,874.7                                | 4,194.1               | 4,194.1         |
|   |    |    | 72 Programas delegacionales de mantenimiento del suelo de              | M2               | 684,525.0     | 513,393.8             | 513,391.5   | 5,896.6                                 | 1,529.1               | 1,529.1         |
|   |    |    | <b>Xochimilco</b>  |                  |               |                       |             | <b>58,684.0</b>                         | <b>44,243.8</b>       | <b>44,243.8</b> |
|   |    |    | 71 Atención delegacional a áreas Naturales Protegidas                  | M2               | 378,000.0     | 77,000.0              | 60,450.0    | 55,230.0                                | 39,843.6              | 39,843.6        |
|   |    |    | 72 Programas delegacionales de mantenimiento del suelo de conservación | M2               | 1,500,000.0   | 97,272.0              | 4,385.6     | 3,454.0                                 | 4,400.1               | 4,400.1         |
|   | 03 |    | La infraestructura para el medio ambiente se amplía y mejora           |                  |               |                       |             | 15,639.2                                | 4,863.6               | 4,863.6         |
|   |    |    | <b>Tlalpan</b>   |                  |               |                       |             | <b>14,722.5</b>                         | <b>4,863.6</b>        | <b>4,863.6</b>  |
|   |    |    | 71 Construcción delegacional de infraestructura para el medio ambiente | Proyecto         | 23            | 11                    | 8           | 14,722.5                                | 4,863.6               | 4,863.6         |
|   |    |    | <b>Xochimilco</b>  |                  |               |                       |             | <b>916.8</b>                            | -                     | -               |
|   |    |    | 71 Construcción delegacional de infraestructura para el medio ambiente | Proyecto         | 1             | -                     | -           | 916.8                                   | -                     | -               |

Nota: las cifras pueden no coincidir por efecto de redondeo.

**Cuadro No. IV.4.8**  
**NUEVO ORDEN URBANO: SERVICIOS EFICIENTES Y CALIDAD DE VIDA PARA TODOS**  
**ENERO-SEPTIEMBRE 2011**

| R  | SR | AI | DENOMINACIÓN  | UNIDAD DE MEDIDA | AVANCE FÍSICO |                       |             | AVANCE PRESUPUESTAL<br>(Miles de pesos) |                       |                    |
|----|----|----|---|------------------|---------------|-----------------------|-------------|---|-----------------------|--------------------|
|    |    |    |   |                  | ORIGINAL      | PROGRAMADO MODIFICADO | ALCANZADO   | ORIGINAL                                | PROGRAMADO MODIFICADO | EJERCIDO           |
|    |    |    | <b>TOTAL</b>  |                  |               |                       |             | <b>4,535,727.6</b>                      | <b>2,747,057.2</b>    | <b>2,737,110.1</b> |
| 25 |    |    | <b>La administración e infraestructura urbanas se mejoran</b> |                  |               |                       |             | <b>3,673,431.9</b>                      | <b>2,170,941.9</b>    | <b>2,164,138.8</b> |
|    | 03 |    | Las áreas verdes mejoran y se incrementan                     |                  |               |                       |             | 556,821.0                               | 370,663.4             | 368,990.4          |
|    |    |    | <b>Álvaro Obregón</b>   |                  |               |                       |             | <b>38,686.9</b>                         | <b>29,175.6</b>       | <b>29,175.6</b>    |
|    |    | 71 | Mantenimiento delegacional de áreas verdes                    | M2               | 1,195,570.0   | 896,679.0             | 896,679.0   | 38,686.9                                | 29,175.6              | 29,175.6           |
|    |    |    | <b>Azcapotzalco</b>   |                  |               |                       |             | <b>3,481.0</b>                          | <b>1,419.4</b>        | <b>1,419.4</b>     |
|    |    | 71 | Mantenimiento delegacional de áreas verdes                    | M2               | 7,500,000.0   | 5,900,000.0           | 5,517,767.0 | 3,120.9                                 | 1,419.4               | 1,419.4            |
|    |    | 72 | Servicio de Poda de Árboles                                   | Pieza            | 15,000        | 11,250                | 11,790      | 360.1                                   | -                     | -                  |
|    |    |    | <b>Benito Juárez</b>  |                  |               |                       |             | <b>21,771.9</b>                         | <b>2,610.3</b>        | <b>2,599.3</b>     |
|    |    | 71 | Mantenimiento delegacional de áreas verdes                    | M2               | 795,000.0     | 795,000.0             | 795,000.0   | 11,321.9                                | 1,687.0               | 1,676.0            |
|    |    | 72 | Servicio de Poda de Árboles                                   | Pieza            | 28,000        | 25,850                | 12,930      | 10,450.0                                | 923.3                 | 923.3              |
|    |    |    | <b>Coyoacán</b>   |                  |               |                       |             | <b>48,336.2</b>                         | <b>33,506.1</b>       | <b>33,506.1</b>    |
|    |    | 71 | Mantenimiento delegacional de áreas verdes                    | M2               | 3,856,000.0   | 2,893,000.0           | 3,186,577.0 | 43,918.1                                | 32,929.0              | 32,929.0           |
|    |    | 72 | Servicio de Poda de Árboles                                   | Pieza            | 9,000         | 8,631                 | 1,838       | 4,418.1                                 | 577.2                 | 577.2              |
|    |    |    | <b>Cuajimalpa de Morelos</b>                                  |                  |               |                       |             | <b>36,309.0</b>                         | <b>24,089.0</b>       | <b>24,040.5</b>    |
|    |    | 71 | Mantenimiento delegacional de áreas verdes                    | M2               | 270,000.0     | 222,500.0             | 222,050.0   | 36,309.0                                | 24,089.0              | 24,040.5           |
|    |    |    | <b>Cuauhtémoc</b>   |                  |               |                       |             | <b>4,270.2</b>                          | <b>3,743.0</b>        | <b>3,743.0</b>     |
|    |    | 71 | Mantenimiento delegacional de áreas verdes                    | M2               | 1,267,000.0   | 1,267,000.0           | 1,267,000.0 | 4,270.2                                 | 3,743.0               | 3,743.0            |
|    |    |    | <b>Gustavo A. Madero</b>                                      |                  |               |                       |             | <b>40,694.5</b>                         | <b>15,410.7</b>       | <b>15,407.1</b>    |
|    |    | 71 | Mantenimiento delegacional de áreas verdes                    | M2               | 2,304,126.0   | 1,728,126.0           | 1,800,000.0 | 37,994.5                                | 15,410.7              | 15,407.1           |
|    |    | 72 | Servicio de Poda de Árboles                                   | Pieza            | 14,550        | 10,470                | 11,450      | 2,700.0                                 | -                     | -                  |
|    |    |    | <b>Iztacalco</b>  |                  |               |                       |             | <b>4,537.1</b>                          | <b>5,737.4</b>        | <b>5,736.2</b>     |
|    |    | 71 | Mantenimiento delegacional de áreas verdes                    | M2               | 1,600,000.0   | 1,162,340.0           | 1,194,026.0 | 3,982.9                                 | 2,279.6               | 2,278.4            |

**Cuadro No. IV.4.8**  
**NUEVO ORDEN URBANO: SERVICIOS EFICIENTES Y CALIDAD DE VIDA PARA TODOS**  
**ENERO-SEPTIEMBRE 2011**

| R  | SR | AI | DENOMINACIÓN  | UNIDAD DE MEDIDA | AVANCE FÍSICO |                       |             | AVANCE PRESUPUESTAL<br>(Miles de pesos) |                       |                 |
|----|----|----|---|------------------|---------------|-----------------------|-------------|---|-----------------------|-----------------|
|    |    |    |   |                  | ORIGINAL      | PROGRAMADO MODIFICADO | ALCANZADO   | ORIGINAL                                | PROGRAMADO MODIFICADO | EJERCIDO        |
|    |    |    | 72 Servicio de Poda de Árboles                      | Pieza            | 1,000         | 728                   | 2,121       | 554.2                                   | 3,457.8               | 3,457.8         |
|    |    |    | <b>Iztapalapa</b>                                   |                  |               |                       |             | <b>48,056.0</b>                         | <b>26,073.3</b>       | <b>26,073.3</b> |
|    |    |    | 71 Mantenimiento delegacional de áreas verdes       | M2               | 1,080,000.0   | 809,811.9             | 1,087,791.0 | 28,792.1                                | 15,526.1              | 15,526.1        |
|    |    |    | 72 Servicio de Poda de Árboles                      | Pieza            | 3,400         | 2,650                 | 2,630       | 19,263.9                                | 10,547.2              | 10,547.2        |
|    |    |    | <b>Magdalena Contreras</b>                          |                  |               |                       |             | <b>22,623.1</b>                         | <b>18,802.6</b>       | <b>18,802.6</b> |
|    |    |    | 71 Mantenimiento delegacional de áreas verdes       | M2               | 3,302.7       | 2,477.0               | 2,477.0     | 22,607.3                                | 18,802.6              | 18,802.6        |
|    |    |    | 72 Servicio de Poda de Árboles                      | Pieza            | 550           | 413                   | 492         | 15.7                                    | -                     | -               |
|    |    |    | <b>Miguel Hidalgo</b>                               |                  |               |                       |             | <b>125,043.4</b>                        | <b>81,256.7</b>       | <b>80,939.0</b> |
|    |    |    | 71 Mantenimiento delegacional de áreas verdes       | M2               | 2,294,050.0   | 2,294,050.0           | 1,147,025.0 | 125,043.4                               | 81,256.7              | 80,939.0        |
|    |    |    | <b>Milpa Alta</b>                                   |                  |               |                       |             | <b>10,154.4</b>                         | <b>8,235.3</b>        | <b>8,235.3</b>  |
|    |    |    | 71 Mantenimiento delegacional de áreas verdes       | M2               | 856,907.0     | 616,000.0             | 617,538.0   | 9,288.4                                 | 8,178.2               | 8,178.2         |
|    |    |    | 72 Servicio de Poda de Árboles                      | Pieza            | 2,500         | 1,770                 | 1,794       | 866.0                                   | 57.1                  | 57.1            |
|    |    |    | <b>Tláhuac</b>                                      |                  |               |                       |             | <b>58,243.9</b>                         | <b>57,036.8</b>       | <b>57,034.7</b> |
|    |    |    | 71 Mantenimiento delegacional de áreas verdes       | M2               | 1,500,000.0   | 1,200,000             | 1,202,120   | 27,902.2                                | 35,379.1              | 35,379.1        |
|    |    |    | 72 Servicio de Poda de Árboles                      | Pieza            | 5,500         | 4,000                 | 4,000       | 30,341.6                                | 21,657.8              | 21,655.7        |
|    |    |    | <b>Tlalpan</b>                                      |                  |               |                       |             | <b>5,351.1</b>                          | <b>3,162.9</b>        | <b>3,162.9</b>  |
|    |    |    | 71 Mantenimiento delegacional de áreas verdes       | M2               | 720,000.0     | 583,300.0             | 588,283.0   | 5,351.1                                 | 3,162.9               | 3,162.9         |
|    |    |    | <b>Venustiano Carranza</b>                          |                  |               |                       |             | <b>47,254.4</b>                         | <b>33,750.6</b>       | <b>33,750.6</b> |
|    |    |    | 71 Mantenimiento delegacional de áreas verdes       | M2               | 1,600,000.0   | 1,200,000.0           | 1,201,982.0 | 45,035.9                                | 32,394.0              | 32,394.0        |
|    |    |    | 72 Servicio de Poda de Árboles                      | Pieza            | 19,200        | 15,300                | 16,001      | 2,218.5                                 | 1,356.6               | 1,356.6         |
|    |    |    | <b>Xochimilco</b>                                   |                  |               |                       |             | <b>42,007.8</b>                         | <b>26,653.5</b>       | <b>25,364.7</b> |
|    |    |    | 71 Mantenimiento delegacional de áreas verdes       | M2               | 1,200,000.0   | 912,000.0             | 919,741.0   | 42,007.8                                | 26,653.5              | 25,364.7        |
| 04 |    |    | La imagen urbana se mejora y fortalece su identidad |                  |               |                       |             | 1,100,765.1                             | 736,625.0             | 735,697.2       |

**Cuadro No. IV.4.8**  
**NUEVO ORDEN URBANO: SERVICIOS EFICIENTES Y CALIDAD DE VIDA PARA TODOS**  
**ENERO-SEPTIEMBRE 2011**

| R | SR | AI | DENOMINACIÓN                               | UNIDAD DE MEDIDA | AVANCE FÍSICO |                       |           | AVANCE PRESUPUESTAL<br>(Miles de pesos) |                       |           |           |
|---|----|----|--|------------------|---------------|-----------------------|-----------|---|-----------------------|-----------|-----------|
|   |    |    |  |                  | ORIGINAL      | PROGRAMADO MODIFICADO | ALCANZADO | ORIGINAL                                | PROGRAMADO MODIFICADO | EJERCIDO  |           |
|   |    |    | <b>Álvaro Obregón</b>                      |                  |               |                       |           |   |                       |           |           |
|   |    | 71 | Conservación delegacional de imagen urbana | Acción           | 300,084       | 244,764               | 244,764   | 21,203.5                                | 12,639.1              | 12,639.1  | 12,639.1  |
|   |    |    | <b>Azcapotzalco</b>                        |                  |               |                       |           |   |                       |           |           |
|   |    | 71 | Conservación delegacional de imagen urbana | Acción           | 12            | 9                     | 9         | 3,192.2                                 | 2,255.4               | 2,255.4   | 2,255.4   |
|   |    |    | <b>Benito Juárez</b>                       |                  |               |                       |           |   |                       |           |           |
|   |    | 71 | Conservación delegacional de imagen urbana | Acción           | 290,000       | 231,000               | 325,227   | 173,922.8                               | 124,356.0             | 124,300.5 | 124,300.5 |
|   |    |    | <b>Coyoacán</b>                            |                  |               |                       |           |   |                       |           |           |
|   |    | 71 | Conservación delegacional de imagen urbana | Acción           | 100           | 74                    | 106       | 42,551.9                                | 35,393.6              | 35,393.6  | 35,393.6  |
|   |    |    | <b>Cuajimalpa de Morelos</b>               |                  |               |                       |           |   |                       |           |           |
|   |    | 71 | Conservación delegacional de imagen urbana | Acción           | 5             | 5                     | 5         | 991.8                                   | 959.4                 | 959.3     | 959.3     |
|   |    |    | <b>Cuauhtémoc</b>                          |                  |               |                       |           |   |                       |           |           |
|   |    | 71 | Conservación delegacional de imagen urbana | Acción           | 14,204        | 10,370                | 21,001    | 205,893.1                               | 112,705.8             | 112,705.8 | 112,705.8 |
|   |    |    | <b>Gustavo A. Madero</b>                   |                  |               |                       |           |   |                       |           |           |
|   |    | 71 | Conservación delegacional de imagen urbana | Acción           | 1,516         | 1,134                 | 1,240     | 503,543.8                               | 352,548.9             | 351,747.3 | 351,747.3 |
|   |    |    | <b>Iztacalco</b>                           |                  |               |                       |           |   |                       |           |           |
|   |    | 71 | Conservación delegacional de imagen urbana | Acción           | 1             | 1                     | -         | 2,605.3                                 | -                     | -         | -         |
|   |    |    | <b>Iztapalapa</b>                          |                  |               |                       |           |   |                       |           |           |
|   |    | 71 | Conservación delegacional de imagen urbana | Acción           | 103           | 70                    | 130       | 27,197.6                                | 20,517.2              | 20,517.2  | 20,517.2  |
|   |    |    | <b>Miguel Hidalgo</b>                      |                  |               |                       |           |   |                       |           |           |
|   |    | 71 | Conservación delegacional de imagen urbana | Acción           | 3             | 1                     | -         | 43,745.5                                | 31,627.3              | 31,556.5  | 31,556.5  |
|   |    |    | <b>Milpa Alta</b>                          |                  |               |                       |           |   |                       |           |           |
|   |    | 71 | Conservación delegacional de imagen urbana | Acción           | 262,264       | 211,122               | 211,122   | 15,729.6                                | 12,740.1              | 12,740.1  | 12,740.1  |
|   |    |    | <b>Tláhuac</b>                             |                  |               |                       |           |   |                       |           |           |
|   |    | 71 | Conservación delegacional de imagen urbana | Acción           | 102           | 78                    | 44        | 10,259.1                                | 7,104.1               | 7,104.1   | 7,104.1   |
|   |    |    | <b>Tlalpan</b>                             |                  |               |                       |           |   |                       |           |           |
|   |    |    |  |                  |               |                       |           | 15,782.9                                | 2,368.6               | 2,368.6   | 2,368.6   |

Cuadro No. IV.4.8  
NUEVO ORDEN URBANO: SERVICIOS EFICIENTES Y CALIDAD DE VIDA PARA TODOS  
ENERO-SEPTIEMBRE 2011

| R | SR | AI | DENOMINACIÓN  | UNIDAD DE MEDIDA | AVANCE FÍSICO |                       |           | AVANCE PRESUPUESTAL<br>(Miles de pesos) |                       |                 |
|---|----|----|---|------------------|---------------|-----------------------|-----------|---|-----------------------|-----------------|
|   |    |    |   |                  | ORIGINAL      | PROGRAMADO MODIFICADO | ALCANZADO | ORIGINAL                                | PROGRAMADO MODIFICADO | EJERCIDO        |
|   |    | 71 | Conservación delegacional de imagen urbana                          | Acción           | 79            | 60                    | 60        | 15,782.9                                | 2,368.6               | 2,368.6         |
|   |    |    | <b>Xochimilco</b>   |                  |               |                       |           | <b>34,146.1</b>                         | <b>21,409.6</b>       | <b>21,409.6</b> |
|   |    | 71 | Conservación delegacional de imagen urbana                          | Acción           | 270,000       | 312,000               | 220,593   | 34,146.1                                | 21,409.6              | 21,409.6        |
|   | 08 |    | La infraestructura urbana se amplía y mejora                        |                  |               |                       |           | 2,015,845.8                             | 1,063,653.5           | 1,059,451.2     |
|   |    |    | <b>Álvaro Obregón</b>   |                  |               |                       |           | <b>156,734.7</b>                        | <b>75,362.1</b>       | <b>75,362.1</b> |
|   |    | 71 | Programas Delegacionales de Ampliación de Infraestructura Urbana    | Proyecto         | 36            | 4                     | 4         | 11,690.0                                | 1,030.8               | 1,030.8         |
|   |    | 72 | Programas Delegacionales de Mantenimiento de Infraestructura Urbana | Proyecto         | 24            | 16                    | 16        | 34,303.2                                | 11,326.2              | 11,326.2        |
|   |    | 73 | Programa Delegacional de Alumbrado Público                          | Luminaria        | 12,855        | 9,650                 | 9,650     | 84,048.9                                | 56,987.0              | 56,987.0        |
|   |    | 76 | Programas delegacionales de renovación de banquetas                 | M2               | 14,920.0      | 3,396.0               | 3,396.0   | 7,144.1                                 | 120.6                 | 120.6           |
|   |    | 77 | Atención estructural a taludes, minas y grietas                     | Estudio          | 124           | 76                    | 76        | 16,468.5                                | 5,179.8               | 5,179.8         |
|   |    | 78 | Mantenimiento a edificios públicos en delegaciones                  | Inmueble         | 25            | 14                    | 14        | 3,080.1                                 | 717.7                 | 717.7           |
|   |    |    | <b>Azcapotzalco</b>   |                  |               |                       |           | <b>167,988.2</b>                        | <b>95,843.9</b>       | <b>95,840.3</b> |
|   |    | 72 | Programas Delegacionales de Mantenimiento de Infraestructura Urbana | Proyecto         | 2             | 2                     | 2         | 71,834.2                                | 55,734.7              | 55,731.1        |
|   |    | 73 | Programa Delegacional de Alumbrado Público                          | Luminaria        | 16,750        | 10,600                | 10,137    | 69,966.1                                | 36,729.1              | 36,729.1        |
|   |    | 76 | Programas delegacionales de renovación de banquetas                 | M2               | 46,097.0      | 11,850.0              | 12,006.6  | 13,405.4                                | 450.7                 | 450.7           |
|   |    | 78 | Mantenimiento a edificios públicos en delegaciones                  | Inmueble         | 11            | 9                     | 4         | 12,782.4                                | 2,929.4               | 2,929.4         |
|   |    |    | <b>Benito Juárez</b>  |                  |               |                       |           | <b>46,776.4</b>                         | <b>13,415.0</b>       | <b>13,389.4</b> |
|   |    | 72 | Programas Delegacionales de Mantenimiento de Infraestructura Urbana | Proyecto         | 58            | -                     | -         | 3,900.0                                 | -                     | -               |
|   |    | 73 | Programa Delegacional de Alumbrado Público                          | Luminaria        | 6,082         | 4,079                 | 15,329    | 4,161.4                                 | 518.5                 | 504.8           |

**Cuadro No. IV.4.8**  
**NUEVO ORDEN URBANO: SERVICIOS EFICIENTES Y CALIDAD DE VIDA PARA TODOS**  
**ENERO-SEPTIEMBRE 2011**

| R | SR | AI | DENOMINACIÓN  | UNIDAD DE MEDIDA | AVANCE FÍSICO |                       |           | AVANCE PRESUPUESTAL<br>(Miles de pesos) |                       |                 |
|---|----|----|---|------------------|---------------|-----------------------|-----------|---|-----------------------|-----------------|
|   |    |    |   |                  | ORIGINAL      | PROGRAMADO MODIFICADO | ALCANZADO | ORIGINAL                                | PROGRAMADO MODIFICADO | EJERCIDO        |
|   |    | 76 | Programas delegacionales de renovación de banquetas                 | M2               | 28,500.0      | 6,670.0               | 9,928.0   | 11,940.0                                | 9,540.4               | 9,537.3         |
|   |    | 78 | Mantenimiento a edificios públicos en delegaciones                  | Inmueble         | 63            | 54                    | 56        | 26,774.9                                | 3,356.2               | 3,347.3         |
|   |    |    | <b>Coyoacán</b>   |                  |               |                       |           | <b>159,047.2</b>                        | <b>86,350.2</b>       | <b>86,347.1</b> |
|   |    | 71 | Programas Delegacionales de Ampliación de Infraestructura Urbana    | Proyecto         | 14            | 10                    | 1         | 30,500.0                                | 6,784.2               | 6,784.2         |
|   |    | 72 | Programas Delegacionales de Mantenimiento de Infraestructura Urbana | Proyecto         | 14            | 9                     | 9         | 33,528.9                                | 20,386.0              | 20,383.9        |
|   |    | 73 | Programa Delegacional de Alumbrado Público                          | Luminaria        | 3,448         | 2,587                 | 3,986     | 79,018.3                                | 48,961.5              | 48,960.4        |
|   |    | 75 | Programas delegacionales de construcción de banquetas               | M2               | 10,000.0      | 10,000.0              | 34,719.9  | 15,000.0                                | 9,718.6               | 9,718.6         |
|   |    | 76 | Programas delegacionales de renovación de banquetas                 | M2               | 50,000.0      | 30,000.0              | 4,727.4   | 1,000.0                                 | 500.0                 | 500.0           |
|   |    |    | <b>Cuajimalpa de Morelos</b>  |                  |               |                       |           | <b>79,226.8</b>                         | <b>41,748.6</b>       | <b>41,711.6</b> |
|   |    | 72 | Programas Delegacionales de Mantenimiento de Infraestructura Urbana | Proyecto         | 4             | 2                     | -         | 3,000.0                                 | -                     | -               |
|   |    | 73 | Programa Delegacional de Alumbrado Público                          | Luminaria        | 8,500         | 6,700                 | 7,780     | 60,919.3                                | 37,241.2              | 37,219.3        |
|   |    | 78 | Mantenimiento a edificios públicos en delegaciones                  | Inmueble         | 8             | 3                     | 1         | 15,307.5                                | 4,507.4               | 4,492.3         |
|   |    |    | <b>Cuahtémoc</b>  |                  |               |                       |           | <b>110,979.2</b>                        | <b>71,563.7</b>       | <b>71,563.7</b> |
|   |    | 71 | Programas Delegacionales de Ampliación de Infraestructura Urbana    | Proyecto         | 3             | 3                     | -         | 300.3                                   | 83.4                  | 83.4            |
|   |    | 73 | Programa Delegacional de Alumbrado Público                          | Luminaria        | 27,245        | 27,245                | 27,245    | 49,580.9                                | 19,821.1              | 19,821.1        |
|   |    | 78 | Mantenimiento a edificios públicos en delegaciones                  | Inmueble         | 1             | 1                     | -         | 61,098.0                                | 51,659.2              | 51,659.2        |
|   |    |    | <b>Gustavo A. Madero</b>  |                  |               |                       |           | <b>193,586.3</b>                        | <b>81,743.7</b>       | <b>81,743.7</b> |
|   |    | 71 | Programas Delegacionales de Ampliación de Infraestructura Urbana    | Proyecto         | 3             | 2                     | -         | 3,200.0                                 | -                     | -               |

Cuadro No. IV.4.8  
NUEVO ORDEN URBANO: SERVICIOS EFICIENTES Y CALIDAD DE VIDA PARA TODOS  
ENERO-SEPTIEMBRE 2011

| R | SR | AI | DENOMINACIÓN  | UNIDAD DE MEDIDA | AVANCE FÍSICO |                       |           | AVANCE PRESUPUESTAL<br>(Miles de pesos) |                       |                  |
|---|----|----|---|------------------|---------------|-----------------------|-----------|---|-----------------------|------------------|
|   |    |    |   |                  | ORIGINAL      | PROGRAMADO MODIFICADO | ALCANZADO | ORIGINAL                                | PROGRAMADO MODIFICADO | EJERCIDO         |
|   |    | 72 | Programas Delegacionales de Mantenimiento de Infraestructura Urbana | Proyecto         | 4             | 2                     | -         | 107,399.3                               | 78,489.1              | 78,489.1         |
|   |    | 73 | Programa Delegacional de Alumbrado Público                          | Luminaria        | 20,085        | 15,585                | 22,846    | 55,987.0                                | 143.0                 | 143.0            |
|   |    | 76 | Programas delegacionales de renovación de banquetas                 | M2               | 37,500.0      | 32,000.0              | 14,027.4  | 8,300.0                                 | 1,490.9               | 1,490.9          |
|   |    | 77 | Atención estructural a taludes, minas y grietas                     | Estudio          | 4             | 3                     | -         | 11,750.0                                | -                     | -                |
|   |    | 78 | Mantenimiento a edificios públicos en delegaciones                  | Inmueble         | 55            | 35                    | 34        | 4,400.0                                 | 1,547.5               | 1,547.5          |
|   |    | 79 | Construcción y Ampliación de Edificios Públicos en Delegaciones     | Proyecto         | 1             | 1                     | -         | 2,550.0                                 | 73.2                  | 73.2             |
|   |    |    | <b>Iztacalco</b>  |                  |               |                       |           | <b>88,424.8</b>                         | <b>43,440.8</b>       | <b>43,073.3</b>  |
|   |    | 72 | Programas Delegacionales de Mantenimiento de Infraestructura Urbana | Proyecto         | 3             | -                     | -         | 3,503.6                                 | 1,650.5               | 1,530.5          |
|   |    | 73 | Programa Delegacional de Alumbrado Público                          | Luminaria        | 2,093         | 1,351                 | 2,085     | 5,985.9                                 | 2,042.2               | 2,042.2          |
|   |    | 76 | Programas delegacionales de renovación de banquetas                 | M2               | 15,500.0      | 8,959.0               | 18,258.0  | 5,167.0                                 | 3,199.6               | 3,199.6          |
|   |    | 78 | Mantenimiento a edificios públicos en delegaciones                  | Inmueble         | 1             | 1                     | -         | 73,768.3                                | 36,548.5              | 36,301.0         |
|   |    |    | <b>Iztapalapa</b>   |                  |               |                       |           | <b>231,995.6</b>                        | <b>110,845.2</b>      | <b>108,771.4</b> |
|   |    | 71 | Programas Delegacionales de Ampliación de Infraestructura Urbana    | Proyecto         | -             | 70                    | 2         | -                                       | 3,283.2               | 1,887.6          |
|   |    | 72 | Programas Delegacionales de Mantenimiento de Infraestructura Urbana | Proyecto         | 4             | 3                     | 1         | 6,839.9                                 | 90.2                  | 90.2             |
|   |    | 73 | Programa Delegacional de Alumbrado Público                          | Luminaria        | 23,500        | 16,765                | 18,678    | 163,110.8                               | 73,539.2              | 73,539.2         |
|   |    | 76 | Programas delegacionales de renovación de banquetas                 | M2               | 4,900.0       | 4,000.0               | 6,241.8   | 16,389.6                                | 10,140.0              | 10,140.0         |
|   |    | 77 | Atención estructural a taludes, minas y grietas                     | Estudio          | 25            | 22                    | 9         | 25,633.6                                | 15,235.9              | 15,235.9         |
|   |    | 78 | Mantenimiento a edificios públicos en delegaciones                  | Inmueble         | 41            | 32                    | 29        | 13,042.6                                | 5,717.6               | 5,717.6          |

**Cuadro No. IV.4.8**  
**NUEVO ORDEN URBANO: SERVICIOS EFICIENTES Y CALIDAD DE VIDA PARA TODOS**  
**ENERO-SEPTIEMBRE 2011**

| R | SR | AI | DENOMINACIÓN  | UNIDAD DE MEDIDA | AVANCE FÍSICO |                       |           | AVANCE PRESUPUESTAL<br>(Miles de pesos) |                       |                 |
|---|----|----|---|------------------|---------------|-----------------------|-----------|---|-----------------------|-----------------|
|   |    |    |   |                  | ORIGINAL      | PROGRAMADO MODIFICADO | ALCANZADO | ORIGINAL                                | PROGRAMADO MODIFICADO | EJERCIDO        |
|   |    | 79 | Construcción y Ampliación de Edificios Públicos en Delegaciones     | Proyecto         | -             | 1                     | 1         | -                                       | 394.5                 | 394.5           |
|   |    | 81 | Proyectos delegacionales en mejora urbana integral                  | Proyecto         | 18            | 18                    | 2         | 6,979.1                                 | 2,444.5               | 1,766.4         |
|   |    |    | <b>Magdalena Contreras</b>  |                  |               |                       |           | <b>158,149.6</b>                        | <b>81,484.9</b>       | <b>81,484.9</b> |
|   |    | 71 | Programas Delegacionales de Ampliación de Infraestructura Urbana    | Proyecto         | 9             | 3                     | 3         | 104,441.7                               | 55,365.8              | 55,365.8        |
|   |    | 72 | Programas Delegacionales de Mantenimiento de Infraestructura Urbana | Proyecto         | 14            | 11                    | 11        | 36,596.4                                | 15,676.4              | 15,676.4        |
|   |    | 73 | Programa Delegacional de Alumbrado Público                          | Luminaria        | 10,750        | 7,164                 | 1,703     | 17,111.5                                | 10,442.7              | 10,442.7        |
|   |    |    | <b>Miguel Hidalgo</b>   |                  |               |                       |           | <b>128,554.1</b>                        | <b>67,450.1</b>       | <b>67,215.2</b> |
|   |    | 71 | Programas Delegacionales de Ampliación de Infraestructura Urbana    | Proyecto         |               | 11                    | 7         |   | 446.6                 | 446.6           |
|   |    | 72 | Programas Delegacionales de Mantenimiento de Infraestructura Urbana | Proyecto         | 2             | 2                     | 2         | 31,166.0                                | 20,658.0              | 20,555.1        |
|   |    | 73 | Programa Delegacional de Alumbrado Público                          | Luminaria        | 19,000        | 19,000                | 19,000    | 21,828.1                                | 12,727.2              | 12,643.6        |
|   |    | 76 | Programas delegacionales de renovación de banquetas                 | M2               | 35,236.0      | 22,466.0              | 31,480.0  | 17,130.7                                | 2,978.0               | 2,978.0         |
|   |    | 78 | Mantenimiento a edificios públicos en delegaciones                  | Inmueble         | 82            | 65                    | 59        | 56,812.0                                | 30,437.9              | 30,389.5        |
|   |    | 81 | Proyectos delegacionales en mejora urbana integral                  | Proyecto         | 2             | 2                     | 2         | 1,617.3                                 | 202.3                 | 202.3           |
|   |    |    | <b>Milpa Alta</b>   |                  |               |                       |           | <b>23,880.2</b>                         | <b>9,089.5</b>        | <b>9,089.5</b>  |
|   |    | 71 | Programas Delegacionales de Ampliación de Infraestructura Urbana    | Proyecto         | -             | -                     | -         | -                                       | 510.2                 | 510.2           |
|   |    | 72 | Programas Delegacionales de Mantenimiento de Infraestructura Urbana | Proyecto         | 3             | 2                     | 1         | 2,410.0                                 | 63.6                  | 63.6            |
|   |    | 73 | Programa Delegacional de Alumbrado Público                          | Luminaria        | 10,135        | 7,603                 | 7,606     | 3,909.3                                 | 1,472.5               | 1,472.5         |



**Cuadro No. IV.4.8**
**NUEVO ORDEN URBANO: SERVICIOS EFICIENTES Y CALIDAD DE VIDA PARA TODOS**  
**ENERO-SEPTIEMBRE 2011**

| R | SR | AI | DENOMINACIÓN  | UNIDAD DE MEDIDA | AVANCE FÍSICO |                       |           | AVANCE PRESUPUESTAL<br>(Miles de pesos) |                       |                  |
|---|----|----|---|------------------|---------------|-----------------------|-----------|---|-----------------------|------------------|
|   |    |    |   |                  | ORIGINAL      | PROGRAMADO MODIFICADO | ALCANZADO | ORIGINAL                                | PROGRAMADO MODIFICADO | EJERCIDO         |
|   |    | 75 | Programas delegacionales de construcción de banquetas               | M2               | 1,200.0       | 840.0                 | 755.6     | 262.5                                   | -                     | -                |
|   |    | 76 | Programas delegacionales de renovación de banquetas                 | M2               | 1,000.0       | 887.0                 | 1,006.9   | 278.3                                   | 59.4                  | 59.4             |
|   |    | 78 | Mantenimiento a edificios públicos en delegaciones                  | Inmueble         | 44            | 37                    | 38        | 17,020.2                                | 6,983.8               | 6,983.8          |
|   |    |    | <b>Tláhuac</b>  |                  |               |                       |           | <b>104,300.0</b>                        | <b>78,947.8</b>       | <b>77,640.8</b>  |
|   |    | 71 | Programas Delegacionales de Ampliación de Infraestructura Urbana    | Proyecto         | 1             | 10                    | 10        | 1,000.0                                 | 4,747.9               | 3,441.5          |
|   |    | 73 | Programa Delegacional de Alumbrado Público                          | Luminaria        | 14,850        | -                     | 10,220    | 52,513.7                                | 36,649.0              | 36,648.4         |
|   |    | 75 | Programas delegacionales de construcción de banquetas               | M2               | 1,309.0       | 1,100                 | 1,492     | 49,912.8                                | 37,502.6              | 37,502.6         |
|   |    | 76 | Programas delegacionales de renovación de banquetas                 | M2               | 2,590.0       | 2,100                 | 1,062     | 873.4                                   | 48.3                  | 48.3             |
|   |    |    | <b>Tlalpan</b>  |                  |               |                       |           | <b>44,941.3</b>                         | <b>10,614.2</b>       | <b>10,614.2</b>  |
|   |    | 72 | Programas Delegacionales de Mantenimiento de Infraestructura Urbana | Proyecto         | 124           | 94                    | 103       | 8,981.7                                 | 2,555.9               | 2,555.9          |
|   |    | 73 | Programa Delegacional de Alumbrado Público                          | Luminaria        | 12,000        | 8,860                 | 5,110     | 15,447.5                                | 7,680.4               | 7,680.4          |
|   |    | 75 | Programas delegacionales de construcción de banquetas               | M2               | 32,110.0      | 2,800.0               | 1,364.0   | 16,460.4                                | 300.8                 | 300.8            |
|   |    | 78 | Mantenimiento a edificios públicos en delegaciones                  | Inmueble         | 62            | 33                    | 42        | 4,051.7                                 | 77.1                  | 77.1             |
|   |    |    | <b>Venustiano Carranza</b>  |                  |               |                       |           | <b>268,835.2</b>                        | <b>173,929.2</b>      | <b>173,929.2</b> |
|   |    | 72 | Programas Delegacionales de Mantenimiento de Infraestructura Urbana | Proyecto         | 1             | 1                     | 1         | 8,210.7                                 | 734.7                 | 734.7            |
|   |    | 73 | Programa Delegacional de Alumbrado Público                          | Luminaria        | 13,500        | 18,500                | 16,116    | 135,037.8                               | 86,219.9              | 86,219.9         |
|   |    | 76 | Programas delegacionales de renovación de banquetas                 | M2               | 45,000.0      | 24,599.0              | 24,599.0  | 33,912.0                                | 19,805.0              | 19,805.0         |
|   |    | 78 | Mantenimiento a edificios públicos en delegaciones                  | Inmueble         | 15            | 12                    | 12        | 91,674.6                                | 67,169.7              | 67,169.7         |
|   |    |    | <b>Xochimilco</b>   |                  |               |                       |           | <b>52,426.0</b>                         | <b>21,824.6</b>       | <b>21,674.9</b>  |

Cuadro No. IV.4.8

**NUEVO ORDEN URBANO: SERVICIOS EFICIENTES Y CALIDAD DE VIDA PARA TODOS**  
ENERO-SEPTIEMBRE 2011

| R  | SR | AI | DENOMINACIÓN   | UNIDAD DE MEDIDA | AVANCE FÍSICO |                       |           | AVANCE PRESUPUESTAL<br>(Miles de pesos) |                       |                 |
|----|----|----|--|------------------|---------------|-----------------------|-----------|---|-----------------------|-----------------|
|    |    |    |  |                  | ORIGINAL      | PROGRAMADO MODIFICADO | ALCANZADO | ORIGINAL                                | PROGRAMADO MODIFICADO | EJERCIDO        |
|    |    | 72 | Programas Delegacionales de Mantenimiento de Infraestructura Urbana                    | Proyecto         | 1             | -                     | -         | 2,300.0                                 | -                     | -               |
|    |    | 73 | Programa Delegacional de Alumbrado Público   | Luminaria        | 7,508         | 5,700                 | 5,551     | 34,646.0                                | 19,652.3              | 19,652.3        |
|    |    | 75 | Programas delegacionales de construcción de banquetas                                  | M2               | 33,374.0      | 1.5                   | 8.2       | 5,200.0                                 | 833.8                 | 833.8           |
|    |    | 78 | Mantenimiento a edificios públicos en delegaciones                                     | Inmueble         | 20            | 8                     | 12        | 7,280.0                                 | 1,338.5               | 1,188.8         |
|    |    | 79 | Construcción y Ampliación de Edificios Públicos en Delegaciones                        | Proyecto         | 2             | -                     | -         | 3,000.0                                 | -                     | -               |
| 26 |    |    | <b>Se fortalece el Derecho a la Vivienda y los Asentamientos Humanos son ordenados</b> |                  |               |                       |           | <b>65,922.2</b>                         | <b>52,329.0</b>       | <b>51,864.6</b> |
|    | 01 |    | Los ciudadanos cuentan con mayores financiamientos para sus viviendas                  |                  |               |                       |           | 51,336.8                                | 38,132.5              | 38,115.5        |
|    |    |    | <b>Álvaro Obregón</b>  |                  |               |                       |           | <b>28,020.2</b>                         | <b>20,394.5</b>       | <b>20,394.5</b> |
|    |    | 72 | Programas Delegacionales de mantenimiento de vivienda                                  | Vivienda         | 14            | -                     | -         | 28,020.2                                | 20,394.5              | 20,394.5        |
|    |    |    | <b>Azcapotzalco</b>  |                  |               |                       |           | <b>420.3</b>                            | <b>-</b>              | <b>-</b>        |
|    |    | 72 | Programas Delegacionales de mantenimiento de vivienda                                  | Vivienda         | 190           | -                     | -         | 420.3                                   | -                     | -               |
|    |    |    | <b>Cuauhtémoc</b>  |                  |               |                       |           | <b>3,450.9</b>                          | <b>7,559.0</b>        | <b>7,559.0</b>  |
|    |    | 72 | Programas Delegacionales de mantenimiento de vivienda                                  | Vivienda         | 180           | 140                   | 257       | 3,450.9                                 | 7,559.0               | 7,559.0         |
|    |    |    | <b>Gustavo A. Madero</b>   |                  |               |                       |           | <b>4,500.0</b>                          | <b>41.7</b>           | <b>41.7</b>     |
|    |    | 72 | Programas Delegacionales de mantenimiento de vivienda                                  | Vivienda         | 1,855         | 1,236                 | 420       | 4,500.0                                 | 41.7                  | 41.7            |
|    |    |    | <b>Iztacalco</b>   |                  |               |                       |           | <b>4,151.3</b>                          | <b>3,009.9</b>        | <b>3,009.9</b>  |
|    |    | 72 | Programas Delegacionales de mantenimiento de vivienda                                  | Vivienda         | 25            | 10                    | 10        | 4,151.3                                 | 3,009.9               | 3,009.9         |
|    |    |    | <b>Magdalena Contreras</b>   |                  |               |                       |           | <b>3,413.8</b>                          | <b>2,480.7</b>        | <b>2,480.7</b>  |
|    |    | 72 | Programas Delegacionales de mantenimiento de vivienda                                  | Vivienda         | 2,000         | 1,500                 | 109       | 3,413.8                                 | 2,480.7               | 2,480.7         |
|    |    |    | <b>Miguel Hidalgo</b>  |                  |               |                       |           | <b>7,380.3</b>                          | <b>4,646.7</b>        | <b>4,629.6</b>  |
|    |    | 72 | Programas Delegacionales de mantenimiento de vivienda                                  | Vivienda         | 1,260         | 660                   | 805       | 7,380.3                                 | 4,646.7               | 4,629.6         |

**Cuadro No. IV.4.8**
**NUEVO ORDEN URBANO: SERVICIOS EFICIENTES Y CALIDAD DE VIDA PARA TODOS**  
**ENERO-SEPTIEMBRE 2011**

| R | SR | AI | DENOMINACIÓN   | UNIDAD DE MEDIDA | AVANCE FÍSICO |                       |           | AVANCE PRESUPUESTAL<br>(Miles de pesos) |                       |                 |
|---|----|----|--|------------------|---------------|-----------------------|-----------|---|-----------------------|-----------------|
|   |    |    |  |                  | ORIGINAL      | PROGRAMADO MODIFICADO | ALCANZADO | ORIGINAL                                | PROGRAMADO MODIFICADO | EJERCIDO        |
|   |    | 03 | Se logra un mejor ordenamiento urbano de la propiedad y de los asentamientos humanos |                  |               |                       |           | 14,585.3                                | 14,196.5              | 13,749.1        |
|   |    |    | <b>Álvaro Obregón</b>  |                  |               |                       |           | <b>13,715.3</b>                         | <b>13,749.1</b>       | <b>13,749.1</b> |
|   |    | 71 | Programas Delegacionales de regularización de tenencia de la propiedad               | Propiedad        | 300           | 225                   | 225       | 13,715.3                                | 13,749.1              | 13,749.1        |
|   |    |    | <b>Iztapalapa</b>  |                  |               |                       |           | -                                       | <b>447.4</b>          | -               |
|   |    | 71 | Programas Delegacionales de regularización de tenencia de la propiedad               | Propiedad        | -             | 1                     | 1         | -                                       | 447.4                 | -               |
|   |    |    | <b>Milpa Alta</b>  |                  |               |                       |           | <b>170.0</b>                            | -                     | -               |
|   |    | 71 | Programas Delegacionales de regularización de tenencia de la propiedad               | Propiedad        | 60            | 45                    | 45        | 170.0                                   | -                     | -               |
|   |    |    | <b>Tláhuac</b>   |                  |               |                       |           | <b>700.0</b>                            | -                     | -               |
|   |    | 71 | Programas Delegacionales de regularización de tenencia de la propiedad               | Propiedad        | 30            | 21                    | 21        | 700.0                                   | -                     | -               |
|   | 27 |    | <b>El transporte público es eficiente y seguro</b>                                   |                  |               |                       |           | <b>16,136.6</b>                         | <b>11,274.3</b>       | <b>11,247.1</b> |
|   |    | 03 | La regulación vial se realiza de manera eficaz y transparente                        |                  |               |                       |           | 16,136.6                                | 11,274.3              | 11,247.1        |
|   |    |    | <b>Álvaro Obregón</b>  |                  |               |                       |           | <b>1,089.0</b>                          | <b>498.2</b>          | <b>498.2</b>    |
|   |    | 71 | Servicio delegacional de expedición de licencias y permisos                          | Documento        | 7,000         | 5,260                 | 5,260     | 1,089.0                                 | 498.2                 | 498.2           |
|   |    |    | <b>Cuajimalpa de Morelos</b>   |                  |               |                       |           | <b>9,228.5</b>                          | <b>6,394.7</b>        | <b>6,367.6</b>  |
|   |    | 71 | Servicio delegacional de expedición de licencias y permisos                          | Documento        | 5,000         | 3,750                 | 4,032     | 9,228.5                                 | 6,394.7               | 6,367.6         |
|   |    |    | <b>Iztapalapa</b>  |                  |               |                       |           | -                                       | <b>575.7</b>          | <b>575.7</b>    |
|   |    | 71 | Servicio delegacional de expedición de licencias y permisos                          | Documento        | -             | 10,139                | 9,772     | -                                       | 575.7                 | 575.7           |
|   |    |    | <b>Magdalena Contreras</b>   |                  |               |                       |           | <b>5,266.5</b>                          | <b>3,805.6</b>        | <b>3,805.6</b>  |
|   |    | 71 | Servicio delegacional de expedición de licencias y permisos                          | Documento        | 45,000        | 33,636                | 62,782    | 5,266.5                                 | 3,805.6               | 3,805.6         |
|   |    |    | <b>Milpa Alta</b>  |                  |               |                       |           | <b>400.0</b>                            | -                     | -               |
|   |    | 71 | Servicio delegacional de expedición de licencias y permisos                          | Documento        | 6,000         | 9,644                 | 11,210    | 400.0                                   | -                     | -               |

**Cuadro No. IV.4.8**  
**NUEVO ORDEN URBANO: SERVICIOS EFICIENTES Y CALIDAD DE VIDA PARA TODOS**  
**ENERO-SEPTIEMBRE 2011**

| R         | SR | AI | DENOMINACIÓN   | UNIDAD DE MEDIDA | AVANCE FÍSICO |                       |           | AVANCE PRESUPUESTAL<br>(Miles de pesos) |                       |                  |
|-----------|----|----|--|------------------|---------------|-----------------------|-----------|---|-----------------------|------------------|
|           |    |    |  |                  | ORIGINAL      | PROGRAMADO MODIFICADO | ALCANZADO | ORIGINAL                                | PROGRAMADO MODIFICADO | EJERCIDO         |
|           |    |    | <b>Tlalpan</b>   |                  |               |                       |           | <b>152.6</b>                            | <b>-</b>              | <b>-</b>         |
|           |    | 71 | Servicio delegacional de expedición de licencias y permisos      | Documento        | 40,000        | 29,800                | 44,544    | 152.6                                   | -                     | -                |
| <b>28</b> |    |    | <b>La infraestructura vial se amplía y el tráfico se reduce</b>  |                  |               |                       |           | <b>780,237.0</b>                        | <b>512,512.0</b>      | <b>509,859.6</b> |
|           |    | 08 | La infraestructura vial se amplía y mejora                       |                  |               |                       |           | 780,237.0                               | 512,512.0             | 509,859.6        |
|           |    |    | <b>Álvaro Obregón</b>  |                  |               |                       |           | <b>62,913.7</b>                         | <b>48,312.8</b>       | <b>48,312.8</b>  |
|           |    | 74 | Mantenimiento de carpeta asfáltica en vialidades secundarias     | M2               | 100,000.0     | 90,744.0              | 90,744.0  | 62,913.7                                | 48,312.8              | 48,312.8         |
|           |    |    | <b>Azcapotzalco</b>  |                  |               |                       |           | <b>72,260.0</b>                         | <b>51,493.7</b>       | <b>51,493.7</b>  |
|           |    | 73 | Mantenimiento en vialidades secundarias                          | Obra             | 10            | 7                     | 9         | 15,514.3                                | 11,202.4              | 11,202.4         |
|           |    | 74 | Mantenimiento de carpeta asfáltica en vialidades secundarias     | M2               | 75,000.0      | 69,410.0              | 72,501.5  | 56,745.7                                | 40,291.3              | 40,291.3         |
|           |    |    | <b>Benito Juárez</b>   |                  |               |                       |           | <b>11,652.1</b>                         | <b>10,350.9</b>       | <b>10,338.9</b>  |
|           |    | 74 | Mantenimiento de carpeta asfáltica en vialidades secundarias     | M2               | 82,000.0      | 71,840.0              | 82,285.0  | 11,652.1                                | 9,039.4               | 9,034.4          |
|           |    | 76 | Programa Delegacional de Señalamiento en Vialidades              | Pieza            | -             | 16,000                | 15,054    | -                                       | 874.6                 | 868.8            |
|           |    | 77 | Programa Delegacional de Balizamiento en Vialidades              | Metro            | -             | 270,000.0             | 204,152.0 | -                                       | 436.9                 | 435.7            |
|           |    |    | <b>Coyoacán</b>  |                  |               |                       |           | <b>82,309.6</b>                         | <b>56,236.3</b>       | <b>56,222.5</b>  |
|           |    | 72 | Programas Delegacionales de Construcción de Infraestructura Vial | Proyecto         | 1             | 1                     | -         | 9,475.2                                 | 4,383.1               | 4,383.1          |
|           |    | 73 | Mantenimiento en vialidades secundarias                          | Obra             | 1             | 1                     | 1         | 14,309.5                                | 4,308.1               | 4,308.1          |
|           |    | 74 | Mantenimiento de carpeta asfáltica en vialidades secundarias     | M2               | 236,842.0     | 180,000.0             | 158,910.1 | 58,524.8                                | 47,545.2              | 47,531.4         |
|           |    |    | <b>Cuajimalpa de Morelos</b>                                     |                  |               |                       |           | <b>48,156.7</b>                         | <b>70,213.4</b>       | <b>70,177.5</b>  |
|           |    | 74 | Mantenimiento de carpeta asfáltica en vialidades secundarias     | M2               | 23,000.0      | 17,250.0              | 18,150.0  | 16,012.4                                | 18,938.5              | 18,932.7         |
|           |    | 75 | Proyectos Delegacionales de mejora vial integral                 | Proyecto         | -             | 2                     | 2         | -                                       | 29,989.6              | 29,989.6         |
|           |    | 76 | Programa Delegacional de Señalamiento en Vialidades              | Pieza            | 400           | 340                   | 687       | 6,838.5                                 | 2,446.4               | 2,431.9          |

**Cuadro No. IV.4.8**  
**NUEVO ORDEN URBANO: SERVICIOS EFICIENTES Y CALIDAD DE VIDA PARA TODOS**  
**ENERO-SEPTIEMBRE 2011**

| R | SR | AI | DENOMINACIÓN   | UNIDAD DE MEDIDA | AVANCE FÍSICO |                       |           | AVANCE PRESUPUESTAL<br>(Miles de pesos) |                       |                 |
|---|----|----|--|------------------|---------------|-----------------------|-----------|---|-----------------------|-----------------|
|   |    |    |  |                  | ORIGINAL      | PROGRAMADO MODIFICADO | ALCANZADO | ORIGINAL                                | PROGRAMADO MODIFICADO | EJERCIDO        |
|   |    | 77 | Programa Delegacional de Balizamiento en Vialidades              | Metro            | 250,000.0     | 192,500.0             | 119,035.0 | 25,305.8                                | 18,839.0              | 18,823.4        |
|   |    |    | <b>Cuahtémoc</b>   |                  |               |                       |           | <b>38,338.0</b>                         | <b>27,898.5</b>       | <b>27,898.5</b> |
|   |    | 72 | Programas Delegacionales de Construcción de Infraestructura Vial | Proyecto         | 70,200        | 46,125                | 35,208    | 12,582.2                                | 11,548.2              | 11,548.2        |
|   |    | 74 | Mantenimiento de carpeta asfáltica en vialidades secundarias     | M2               | 60,185.0      | 44,173.7              | 44,210.5  | 25,755.8                                | 16,350.3              | 16,350.3        |
|   |    |    | <b>Gustavo A. Madero</b>   |                  |               |                       |           | <b>116,260.3</b>                        | <b>61,265.2</b>       | <b>58,780.9</b> |
|   |    | 72 | Programas Delegacionales de Construcción de Infraestructura Vial | Proyecto         | 3             | 2                     | -         | 23,000.0                                | 4,272.3               | 1,788.0         |
|   |    | 73 | Mantenimiento en vialidades secundarias                          | Obra             | 220           | 175                   | 200       | 5,300.0                                 | -                     | -               |
|   |    | 74 | Mantenimiento de carpeta asfáltica en vialidades secundarias     | M2               | 387,198.0     | 263,864.0             | 260,060.7 | 87,960.3                                | 56,992.9              | 56,992.9        |
|   |    |    | <b>Iztacalco</b>   |                  |               |                       |           | <b>19,278.9</b>                         | <b>6,653.5</b>        | <b>6,653.5</b>  |
|   |    | 74 | Mantenimiento de carpeta asfáltica en vialidades secundarias     | M2               | 83,000.0      | 46,350.0              | 35,877.0  | 19,278.9                                | 6,653.5               | 6,653.5         |
|   |    |    | <b>Iztapalapa</b>  |                  |               |                       |           | <b>83,808.9</b>                         | <b>66,533.6</b>       | <b>66,533.6</b> |
|   |    | 74 | Mantenimiento de carpeta asfáltica en vialidades secundarias     | M2               | 234,000.0     | 204,000.0             | 232,784.6 | 64,589.7                                | 50,668.5              | 50,668.5        |
|   |    | 77 | Programa Delegacional de Balizamiento en Vialidades              | Metro            | 700,000.0     | 518,000.0             | 720,805.8 | 19,219.2                                | 15,865.1              | 15,865.1        |
|   |    |    | <b>Miguel Hidalgo</b>  |                  |               |                       |           | <b>55,940.5</b>                         | <b>16,930.8</b>       | <b>16,859.6</b> |
|   |    | 72 | Programas Delegacionales de Construcción de Infraestructura Vial | Proyecto         | -             | 1                     | -         | -                                       | 221.4                 | 209.6           |
|   |    | 73 | Mantenimiento en vialidades secundarias                          | Obra             | 2             | 2                     | 2         | 13,752.5                                | 5,607.6               | 5,607.6         |
|   |    | 74 | Mantenimiento de carpeta asfáltica en vialidades secundarias     | M2               | 45,000.0      | 34,376.0              | 46,608.0  | 42,188.0                                | 11,101.8              | 11,042.4        |
|   |    |    | <b>Milpa Alta</b>  |                  |               |                       |           | <b>10,200.6</b>                         | <b>6,114.3</b>        | <b>6,114.3</b>  |
|   |    | 72 | Programas Delegacionales de Construcción de Infraestructura Vial | Proyecto         | 1             | 1                     | -         | 1,670.3                                 | -                     | -               |
|   |    | 74 | Mantenimiento de carpeta asfáltica en vialidades secundarias     | M2               | 98,000.0      | 72,480.0              | 31,959.9  | 8,530.4                                 | 6,114.3               | 6,114.3         |

**Cuadro No. IV.4.8**  
**NUEVO ORDEN URBANO: SERVICIOS EFICIENTES Y CALIDAD DE VIDA PARA TODOS**  
**ENERO-SEPTIEMBRE 2011**

| R | SR | AI | DENOMINACIÓN   | UNIDAD DE MEDIDA | AVANCE FÍSICO |                       |           | AVANCE PRESUPUESTAL<br>(Miles de pesos) |                       |                 |
|---|----|----|--|------------------|---------------|-----------------------|-----------|---|-----------------------|-----------------|
|   |    |    |  |                  | ORIGINAL      | PROGRAMADO MODIFICADO | ALCANZADO | ORIGINAL                                | PROGRAMADO MODIFICADO | EJERCIDO        |
|   |    |    | <b>Tláhuac</b>   |                  |               |                       |           | <b>27,273.8</b>                         | <b>10,545.4</b>       | <b>10,545.4</b> |
|   |    | 73 | Mantenimiento en vialidades secundarias                          | Obra             | 1             | -                     | -         | 170.0                                   | 161.1                 | 161.1           |
|   |    | 74 | Mantenimiento de carpeta asfáltica en vialidades secundarias     | M2               | 100,295.0     | 90,510                | 89,863    | 27,103.8                                | 10,384.3              | 10,384.3        |
|   |    |    | <b>Tlalpan</b>   |                  |               |                       |           | <b>36,233.2</b>                         | <b>14,622.4</b>       | <b>14,587.1</b> |
|   |    | 74 | Mantenimiento de carpeta asfáltica en vialidades secundarias     | M2               | 154,050.0     | 93,500.0              | 150,132.7 | 36,233.2                                | 14,622.4              | 14,587.1        |
|   |    |    | <b>Venustiano Carranza</b>                                       |                  |               |                       |           | <b>56,228.3</b>                         | <b>33,613.8</b>       | <b>33,613.8</b> |
|   |    | 74 | Mantenimiento de carpeta asfáltica en vialidades secundarias     | M2               | 69,665.0      | 62,675.0              | 62,675.0  | 28,808.7                                | 16,505.7              | 16,505.7        |
|   |    | 75 | Proyectos Delegacionales de mejora vial integral                 | Proyecto         | 30            | 18                    | 18        | 15,674.4                                | 11,081.7              | 11,081.7        |
|   |    | 76 | Programa Delegacional de Señalamiento en Vialidades              | Pieza            | 680           | 500                   | 500       | 4,319.2                                 | 2,052.2               | 2,052.2         |
|   |    | 77 | Programa Delegacional de Balizamiento en Vialidades              | Metro            | 560,000.0     | 512,174.0             | 512,174.0 | 7,426.0                                 | 3,974.2               | 3,974.2         |
|   |    |    | <b>Xochimilco</b>  |                  |               |                       |           | <b>59,382.5</b>                         | <b>31,727.6</b>       | <b>31,727.6</b> |
|   |    | 72 | Programas Delegacionales de Construcción de Infraestructura Vial | Proyecto         | 18            | 2                     | 5         | 2,000.0                                 | 1,170.0               | 1,170.0         |
|   |    | 73 | Mantenimiento en vialidades secundarias                          | Obra             | 72            | 53                    | 60        | 31,684.3                                | 20,234.4              | 20,234.4        |
|   |    | 74 | Mantenimiento de carpeta asfáltica en vialidades secundarias     | M2               | 80,016.0      | 68,000.0              | 67,141.5  | 25,698.2                                | 10,323.2              | 10,323.2        |

Nota: las cifras pueden no coincidir por efecto de redondeo.

CUADRO No. IV.5.1  
REFORMA POLÍTICA: DERECHOS PLENOS A LA CIUDAD Y SUS HABITANTES  
ENERO-SEPTIEMBRE 2011

| R  | SR | AI | DENOMINACIÓN   | UNIDAD DE MEDIDA | AVANCE FÍSICO |                       |           | AVANCE PRESUPUESTAL<br>(Miles de Pesos) |                       |                  |
|----|----|----|--|------------------|---------------|-----------------------|-----------|---|-----------------------|------------------|
|    |    |    |  |                  | ORIGINAL      | PROGRAMADO MODIFICADO | ALCANZADO | ORIGINAL                                | PROGRAMADO MODIFICADO | EJERCIDO         |
|    |    |    | TOTAL EJE  |                  |               |                       |           | 19,484,868.0                            | 12,866,753.8          | 12,148,925.8     |
| 03 |    |    | LOS PROCESOS Y SERVICIOS ADMINISTRATIVOS DEL GOBIERNO MEJORAN SU EFICIENCIA                  |                  |               |                       |           | 1,016,759.9                             | 695,917.0             | 690,540.9        |
| 01 |    |    | Los procesos administrativos mejoran   |                  |               |                       |           | 367,473.0                               | 335,561.3             | 331,209.6        |
|    |    |    | <b>Oficialía Mayor</b>   |                  |               |                       |           | <b>308,089.3</b>                        | <b>267,075.3</b>      | <b>262,837.5</b> |
| 01 |    |    | Administración, desarrollo de personal y relaciones laborales                                | Accion           | 7             | 7                     | 7         | 157,501.0                               | 142,034.1             | 138,964.3        |
|    |    |    | Gestión administrativa de viáticos, pasajes, verificación, sistemas y evaluación de personal | Documento        | 1,200         | 936                   | 996       | 9,360.9                                 | 5,429.8               | 5,429.4          |
| 03 |    |    | Recursos materiales y servicios generales  | Trámite          | 21            | 15                    | 15        | 72,426.5                                | 47,183.8              | 47,183.2         |
| 04 |    |    | Administración del patrimonio inmobiliario   | Inmueble         | 1,800         | 1,293                 | 1,305     | 41,213.8                                | 64,864.9              | 64,864.9         |
| 05 |    |    | Dictámenes valuatorios   | Documento        | 800           | 710                   | 1,238     | 27,587.1                                | 7,562.7               | 6,395.7          |
|    |    |    | <b>Contraloría General</b>   |                  |               |                       |           | <b>57,828.3</b>                         | <b>67,436.4</b>       | <b>67,436.2</b>  |
| 06 |    |    | Política informática y mejora de tecnologías de la información                               | Permisionario    | 255           | 166                   | 166       | 5,125.6                                 | 3,203.6               | 3,203.4          |
| 08 |    |    | Evaluación y desarrollo profesional  | Persona          | 12,500        | 9,500                 | 15,367    | 7,184.1                                 | 4,952.9               | 4,952.9          |
| 09 |    |    | Mejora regulatoria para la Contraloría   | Documento        | 1             | 1                     | 872       | 6,467.8                                 | 4,033.0               | 4,033.0          |
| 10 |    |    | Normatividad y consulta  | A/P              | 630           | 475                   | 583       | 7,022.1                                 | 4,791.6               | 4,791.6          |
| 11 |    |    | Normatividad administrativa y desarrollo organizacional                                      | Documento        | 1,005         | 765                   | 999       | 12,121.8                                | 8,329.4               | 8,329.4          |
| 12 |    |    | Programas de modernización y evaluación del desempeño gubernamental                          | Documento        | 547           | 381                   | 582       | 10,006.4                                | 6,906.6               | 6,906.6          |
| 13 |    |    | Atención ciudadana, trámites y servicios   | Documento        | 648           | 522                   | 1,955     | 9,900.5                                 | 35,219.3              | 35,219.3         |
|    |    |    | <b>Instituto de Verificación Administrativa</b>  |                  |               |                       |           | <b>1,555.4</b>                          | <b>1,049.6</b>        | <b>935.9</b>     |
| 13 |    |    | Atención ciudadana, trámites y servicios   | Documento        | 240           | 188                   | 206       | 1,555.4                                 | 1,049.6               | 935.9            |

CUADRO No. IV.5.1  
REFORMA POLÍTICA: DERECHOS PLENOS A LA CIUDAD Y SUS HABITANTES  
ENERO-SEPTIEMBRE 2011

| R  | SR | AI | DENOMINACIÓN   | UNIDAD DE MEDIDA | AVANCE FÍSICO |                       |            | AVANCE PRESUPUESTAL<br>(Miles de Pesos) |                       |                  |
|----|----|----|--|------------------|---------------|-----------------------|------------|---|-----------------------|------------------|
|    |    |    |  |                  | ORIGINAL      | PROGRAMADO MODIFICADO | ALCANZADO  | ORIGINAL                                | PROGRAMADO MODIFICADO | EJERCIDO         |
| 03 | 02 |    | Los servicios registrales mejoran                                    |                  |               |                       |            | 211,452.4                               | 103,466.3             | 103,466.3        |
|    |    |    | <b>Secretaría de Finanzas</b>  |                  |               |                       |            | <b>90,980.0</b>                         | <b>67,209.4</b>       | <b>67,209.4</b>  |
| 03 |    |    | Catastro   | Cuenta catastral | 2,129,741     | 39,475                | 57,985     | 90,980.0                                | 67,209.4              | 67,209.4         |
|    |    |    | <b>Consejería Jurídica y de Servicios Legales</b>                    |                  |               |                       |            | <b>120,472.4</b>                        | <b>36,256.9</b>       | <b>36,256.9</b>  |
| 01 |    |    | Registro Civil   | Tramite          | 3,500,000     | 2,625,000             | 2,465,145  | 51,022.4                                | 6,062.2               | 6,062.2          |
| 02 |    |    | Registro Público de la Propiedad y el Comercio                       | Tramite          | 1,147,590     | 858,995               | 639,613    | 69,450.0                                | 30,194.7              | 30,194.7         |
| 03 |    |    | La calidad en los servicios y trámites de gobierno mejoran           |                  |               |                       |            | 93,656.8                                | 68,693.7              | 67,863.9         |
|    |    |    | <b>Secretaría de Gobierno</b>  |                  |               |                       |            | <b>33,071.9</b>                         | <b>26,117.5</b>       | <b>25,714.2</b>  |
| 01 |    |    | Gestión Social de Gobierno   | Documento        | 900           | 673                   | 673        | 33,071.9                                | 26,117.5              | 25,714.2         |
|    |    |    | <b>Secretaría de Desarrollo Social</b>                               |                  |               |                       |            | <b>60,584.9</b>                         | <b>42,576.2</b>       | <b>42,149.7</b>  |
| 05 |    |    | Programa de Atención Telefónica sobre Servicios y Políticas Públicas | Servicio         | 60,584,871    | 14,144,015            | 11,423,999 | 60,584.9                                | 42,576.2              | 42,149.7         |
| 04 |    |    | La representación jurídica del Gobierno del Distrito Federal es      |                  |               |                       |            | 344,177.7                               | 186,649.8             | 186,455.2        |
|    |    |    | <b>Consejería Jurídica y de Servicios Legales</b>                    |                  |               |                       |            | <b>344,177.7</b>                        | <b>186,649.8</b>      | <b>186,455.2</b> |
| 01 |    |    | Servicios Legales para el Distrito Federal                           | Servicio         | 603,398       | 467,632               | 449,535    | 4,419.8                                 | 4,850.6               | 4,656.6          |
| 03 |    |    | Gaceta Oficial del Distrito Federal                                  | Documento        | 72,000        | 54,000                | 60,100     | 1,436.7                                 | 1,905.5               | 1,905.5          |
| 04 |    |    | Expropiaciones y Desincorporaciones                                  | Documento        | 120           | 74                    | 37         | 330,556.7                               | 171,950.6             | 171,950.6        |
| 07 |    |    | Programa de Justicia Cívica  | Persona          | 125,733       | 92,279                | 126,882    | 3,195.9                                 | 3,610.4               | 3,609.8          |
| 08 |    |    | Legalizar y/o apostillar documentos públicos del Distrito Federal    | Documento        | 41,004        | 30,753                | 41,142     | 271.8                                   | 338.0                 | 338.0            |
| 09 |    |    | Atender trámites y servicios del archivo general de notarias         | Asunto           | 90,000        | 65,453                | 82,610     | 3,209.6                                 | 2,642.9               | 2,642.9          |
| 10 |    |    | Vigilar y aplicar la Ley del Notariado                               | Asunto           | 60            | 45                    | 45         | 271.8                                   | 338.0                 | 338.0            |
| 11 |    |    | Emitir opiniones y estudios jurídicos a consultas de las UR'S        | Asunto           | 112           | 84                    | 73         | 271.8                                   | 337.9                 | 337.9            |
| 12 |    |    | Procedimientos de revisión   | Recurso          | 12            | 9                     | 13         | 271.8                                   | 337.9                 | 337.9            |
| 13 |    |    | Atención a juicios de amparo y nulidad                               | Juicio           | 1,400         | 1,080                 | 1,166      | 271.8                                   | 338.0                 | 338.0            |
| 08 |    |    | La infraestructura de la administración pública se mejora            |                  |               |                       |            | -                                       | 1,545.9               | 1,545.9          |



CUADRO No. IV.5.1  
REFORMA POLÍTICA: DERECHOS PLENOS A LA CIUDAD Y SUS HABITANTES  
ENERO-SEPTIEMBRE 2011

| R | SR        | AI | DENOMINACIÓN   | UNIDAD DE MEDIDA | AVANCE FÍSICO |                       |           | AVANCE PRESUPUESTAL<br>(Miles de Pesos) |                       |                    |
|---|-----------|----|--|------------------|---------------|-----------------------|-----------|---|-----------------------|--------------------|
|   |           |    |  |                  | ORIGINAL      | PROGRAMADO MODIFICADO | ALCANZADO | ORIGINAL                                | PROGRAMADO MODIFICADO | EJERCIDO           |
|   |           |    | Secretaría de Obras y Servicios  |                  |               |                       |           | -                                       | 1,545.9               | 1,545.9            |
|   | 04        |    | Mantenimiento de edificios públicos  | Obra             | -             | 0.32                  | 0.32      | -                                       | 1,545.9               | 1,545.9            |
|   | <b>04</b> |    | <b>LA GESTIÓN GUBERNAMENTAL ES EFICIENTE</b>                                   |                  |               |                       |           | <b>11,951,451.7</b>                     | <b>7,657,271.0</b>    | <b>7,032,464.6</b> |
|   | <b>09</b> |    | <b>La administración de los recursos públicos es más eficiente</b>             |                  |               |                       |           | <b>11,951,451.7</b>                     | <b>7,657,271.0</b>    | <b>7,032,464.6</b> |
|   |           |    | <b>Autoridad del Centro Histórico</b>  |                  |               |                       |           | <b>2,006.3</b>                          | <b>1,467.1</b>        | <b>1,351.8</b>     |
|   | 01        |    | Administración de Recursos Institucionales                                     | Trámite          | 1             | 1                     | 1         | 2,006.3                                 | 1,467.1               | 1,351.8            |
|   |           |    | <b>Autoridad del Espacio Público</b>   |                  |               |                       |           | <b>45,327.0</b>                         | <b>25,007.9</b>       | <b>21,388.7</b>    |
|   | 01        |    | Administración de Recursos Institucionales                                     | Tramite          | 1,000         | 1,000                 | 750       | 45,327.0                                | 25,007.9              | 21,388.7           |
|   |           |    | <b>Sistema para el Desarrollo Integral de la Familia del Distrito Federal</b>  |                  |               |                       |           | <b>224,761.2</b>                        | <b>147,076.0</b>      | <b>100,215.4</b>   |
|   | 01        |    | Administración de Recursos Institucionales                                     | Trámite          | 3,000         | 2,250                 | 2,250     | 205,452.4                               | 132,628.8             | 96,318.9           |
|   | 03        |    | Apoyo Jurídico   | Asesoría         | 1,500         | 1,124                 | 1,045     | 2,726.2                                 | 1,289.2               | 501.7              |
|   | 04        |    | Servicios Informáticos   | Servicio         | 3,200         | 2,380                 | 2,678     | 16,582.6                                | 13,158.0              | 3,394.8            |
|   |           |    | <b>Secretaría de Gobierno</b>  |                  |               |                       |           | <b>157,205.1</b>                        | <b>81,200.9</b>       | <b>79,027.4</b>    |
|   | 01        |    | Administración de Recursos Institucionales                                     | Trámite          | 8,155         | 6,143                 | 6,143     | 110,497.8                               | 46,884.7              | 45,455.4           |
|   | 08        |    | Acciones Permanentes en la Conducción de la Política Interna                   | A/P              | 1             | 1                     | 1         | 46,707.3                                | 34,316.2              | 33,572.0           |
|   |           |    | <b>Sistema de Radio y Televisión Digital del Gobierno del Distrito Federal</b> |                  |               |                       |           | <b>16,151.7</b>                         | <b>5,885.9</b>        | <b>5,885.9</b>     |
|   | 01        |    | Administración de Recursos Institucionales                                     | Tramite          | 1             | 1                     | 1         | 16,151.7                                | 5,885.9               | 5,885.9            |
|   |           |    | <b>Secretaría de Desarrollo Urbano y Vivienda</b>                              |                  |               |                       |           | <b>43,960.1</b>                         | <b>24,935.5</b>       | <b>23,801.9</b>    |
|   | 01        |    | Administración de Recursos Institucionales                                     | Tramite          | 15,000        | 11,900                | 12,330    | 43,960.1                                | 24,935.5              | 23,801.9           |
|   |           |    | <b>Instituto de Vivienda del Distrito Federal</b>                              |                  |               |                       |           | <b>194,121.9</b>                        | <b>102,075.2</b>      | <b>101,637.4</b>   |
|   | 01        |    | Administración de Recursos Institucionales                                     | Tramite          | 393,610       | 218,554               | 217,584.3 | 176,576.9                               | 98,045.2              | 97,610.3           |
|   | 03        |    | Apoyo Jurídico   | Asesoría         | 9,812         | 2,038                 | 2,033.3   | 5,500.0                                 | 1,142.6               | 1,139.7            |
|   | 04        |    | Servicios Informáticos   | Servicio         | 32,531        | 7,798                 | 7,798.2   | 12,045.0                                | 2,887.4               | 2,887.4            |
|   |           |    | <b>Secretaría de Desarrollo Económico</b>                                      |                  |               |                       |           | <b>102,843.0</b>                        | <b>48,385.3</b>       | <b>48,371.9</b>    |
|   | 01        |    | Administración de Recursos Institucionales                                     | Tramite          | 2             | 2                     | 2         | 102,843.0                               | 48,385.3              | 48,371.9           |

CUADRO No. IV.5.1  
REFORMA POLÍTICA: DERECHOS PLENOS A LA CIUDAD Y SUS HABITANTES  
ENERO-SEPTIEMBRE 2011

| R  | SR | AI | DENOMINACIÓN   | UNIDAD DE MEDIDA | AVANCE FÍSICO |                       |           | AVANCE PRESUPUESTAL<br>(Miles de Pesos) |                       |           |
|----|----|----|--|------------------|---------------|-----------------------|-----------|---|-----------------------|-----------|
|    |    |    |  |                  | ORIGINAL      | PROGRAMADO MODIFICADO | ALCANZADO | ORIGINAL                                | PROGRAMADO MODIFICADO | EJERCIDO  |
| 04 |    |    | <b>Fondo para el Desarrollo Social de la Ciudad de México</b>                |                  |               |                       |           | 63,280.8                                | 45,648.2              | 32,455.7  |
|    | 01 |    | Administración de Recursos Institucionales                                   | Tramite          | 19,600        | 14,701                | 15,490    | 63,280.8                                | 45,648.2              | 32,455.7  |
|    |    |    | <b>Consejo de Evaluacion del Desarrollo Social del Distrito Federal</b>      |                  |               |                       |           | 18,319.8                                | 14,135.3              | 10,791.4  |
|    | 01 |    | Administración de Recursos Institucionales                                   | Tramite          | 1,200         | 1,200                 | 900       | 18,319.8                                | 14,135.3              | 10,791.4  |
|    |    |    | <b>Secretaría de Turismo</b>   |                  |               |                       |           | 36,912.6                                | 9,177.3               | 9,177.3   |
|    | 01 |    | Administración de Recursos Institucionales                                   | Trámite          | 58            | 38                    | 38        | 36,912.6                                | 9,177.3               | 9,177.3   |
|    |    |    | <b>Fondo Mixto de Promoción Turística</b>                                    |                  |               |                       |           | 21,691.1                                | 15,182.5              | 9,853.2   |
|    | 01 |    | Administración de Recursos Institucionales                                   | Tramite          | 12            | 9                     | 9         | 21,691.1                                | 15,182.5              | 9,853.2   |
|    |    |    | <b>Secretaría de Medio Ambiente</b>  |                  |               |                       |           | 162,927.0                               | 98,097.2              | 97,860.3  |
|    | 01 |    | Administración de Recursos Institucionales                                   | Tramite          | 168           | 126                   | 126       | 162,927.0                               | 98,097.2              | 97,860.3  |
|    |    |    | <b>Sistema de Aguas de la Ciudad de México</b>                               |                  |               |                       |           | 309,141.6                               | 222,278.9             | 222,264.8 |
|    | 01 |    | Administración de Recursos Institucionales                                   | Trámite          | 12,000        | 9,739                 | 8,600     | 308,084.5                               | 222,274.3             | 222,260.2 |
|    | 03 |    | Apoyo Jurídico   | Asesoría         | 1,800         | 1,352                 | 666       | 10.9                                    | 4.0                   | 4.0       |
|    | 04 |    | Servicios Informáticos   | Servicio         | 1,850         | 1,235                 | 1,188     | 1,046.2                                 | 0.6                   | 0.6       |
|    |    |    | <b>Secretaría de Obras y Servicios</b>                                       |                  |               |                       |           | 513,458.3                               | 111,391.5             | 109,223.9 |
|    | 01 |    | Administración de Recursos Institucionales                                   | Tramite          | 14,162        | 10,622                | 10,622    | 447,447.1                               | 93,006.9              | 92,234.6  |
|    | 03 |    | Apoyo Jurídico   | Asesoría         | 6             | 4                     | 5         | 7,247.3                                 | 3,225.0               | 2,883.9   |
|    | 07 |    | Apoyo y seguimiento en la gestión de calidad                                 | Accion           | 1             | 0.7                   | 0.7       | 58,763.9                                | 15,159.6              | 14,105.4  |
|    |    |    | <b>Fideicomiso Centro Histórico de la Ciudad de México</b>                   |                  |               |                       |           | 28,299.3                                | 20,320.0              | 16,234.4  |
|    | 01 |    | Administración de Recursos Institucionales                                   | Tramite          | 12,000        | 9,000                 | 9,000     | 28,299.3                                | 20,320.0              | 16,234.4  |
|    |    |    | <b>Planta de Asfalto</b>   |                  |               |                       |           | 61,266.9                                | 27,502.2              | 24,788.8  |
|    | 01 |    | Administración de Recursos Institucionales                                   | Tramite          | 1             | 1                     | 1         | 61,266.9                                | 27,502.2              | 24,788.8  |
|    |    |    | <b>Fideicomiso para el Mejoramiento de las Vías de Comunicación del D.F.</b> |                  |               |                       |           | 7,827.4                                 | 6,182.8               | 1,731.7   |
|    | 01 |    | Administración de Recursos Institucionales                                   | Trámite          | 1             | 1                     | 1         | 7,827.4                                 | 6,182.8               | 1,731.7   |

CUADRO No. IV.5.1  
REFORMA POLÍTICA: DERECHOS PLENOS A LA CIUDAD Y SUS HABITANTES  
ENERO-SEPTIEMBRE 2011

| R  | SR | AI | DENOMINACIÓN   | UNIDAD DE MEDIDA | AVANCE FÍSICO |                       |           | AVANCE PRESUPUESTAL<br>(Miles de Pesos) |                       |             |
|----|----|----|--|------------------|---------------|-----------------------|-----------|---|-----------------------|-------------|
|    |    |    |  |                  | ORIGINAL      | PROGRAMADO MODIFICADO | ALCANZADO | ORIGINAL                                | PROGRAMADO MODIFICADO | EJERCIDO    |
| 04 |    |    | <b>Secretaría de Desarrollo Social</b>                                 |                  |               |                       |           | 228,151.7                               | 129,807.7             | 117,648.4   |
|    | 01 |    | Administración de Recursos Institucionales                             | Trámite          | 280           | 210                   | 200       | 228,151.7                               | 129,807.7             | 117,648.4   |
|    |    |    | <b>Instituto para la Atención de los Adultos Mayores en el DF</b>      |                  |               |                       |           | 5,206.1                                 | 3,416.8               | 3,223.1     |
|    | 01 |    | Administración de Recursos Institucionales                             | Trámite          | 3,900         | 2,979                 | 2,979     | 5,206.1                                 | 3,416.8               | 3,223.1     |
|    |    |    | <b>Instituto de la Juventud del Distrito Federal</b>                   |                  |               |                       |           | 31,105.8                                | 10,746.6              | 9,583.3     |
|    | 01 |    | Administración de Recursos Institucionales                             | Trámite          | 600           | 600                   | 600       | 31,105.8                                | 10,746.6              | 9,583.3     |
|    |    |    | <b>Instituto de las Mujeres del Distrito Federal</b>                   |                  |               |                       |           | 87,853.9                                | 65,540.3              | 62,131.6    |
|    | 01 |    | Administración de Recursos Institucionales                             | Trámite          | 100           | 73                    | 82        | 87,853.9                                | 65,540.3              | 62,131.6    |
|    |    |    | <b>Procuraduría Social del Distrito Federal</b>                        |                  |               |                       |           | 96,973.6                                | 59,673.4              | 52,307.8    |
|    | 01 |    | Administración de Recursos Institucionales                             | Trámite          | 12            | 9                     | 9         | 96,973.6                                | 59,673.4              | 52,307.8    |
|    |    |    | <b>Secretaría de Finanzas</b>  |                  |               |                       |           | 541,107.1                               | 412,106.3             | 410,753.1   |
|    | 01 |    | Administración de Recursos Institucionales                             | Trámite          | 2,391         | 1,969                 | 1,321     | 409,943.7                               | 357,763.2             | 356,415.4   |
|    | 04 |    | Servicios Informáticos   | Servicio         | 56            | 16                    | 15        | 131,163.4                               | 54,343.1              | 54,337.7    |
|    |    |    | <b>Calidad de Vida, Progreso y Desarrollo para la Ciudad de México</b> |                  |               |                       |           | 15,198.7                                | 11,622.4              | 7,516.5     |
|    | 01 |    | Administración de Recursos Institucionales                             | Trámite          | 49            | 36                    | 36        | 15,198.7                                | 11,622.4              | 7,516.5     |
|    |    |    | <b>Fideicomiso Ciudad Digital</b>                                      |                  |               |                       |           | 9,272.0                                 | 6,954.0               | -           |
|    | 01 |    | Administración de Recursos Institucionales                             | Trámite          | 40            | -                     | -         | 8,084.3                                 | 6,063.2               | -           |
|    | 03 |    | Apoyo Jurídico   | Asesora          | 40            | -                     | -         | 1,187.7                                 | 890.8                 | -           |
|    |    |    | <b>Fideicomiso de Recuperación Crediticia del Distrito Federal</b>     |                  |               |                       |           | 18,122.5                                | 11,635.6              | 11,410.7    |
|    | 01 |    | Administración de Recursos Institucionales                             | Trámite          | 19,181        | 14,702                | 13,326    | 18,122.5                                | 11,635.6              | 11,410.7    |
|    |    |    | <b>Secretaría de Transportes y Vialidad</b>                            |                  |               |                       |           | 657,084.7                               | 347,742.7             | 346,587.9   |
|    | 01 |    | Administración de Recursos Institucionales                             | Trámite          | 1,000         | 720                   | 720       | 635,343.6                               | 332,320.5             | 331,855.4   |
|    | 03 |    | Apoyo Jurídico   | Asesoría         | 21,400        | 16,000                | 12,000    | 14,561.9                                | 10,608.7              | 10,224.1    |
|    | 04 |    | Servicios Informáticos   | Servicio         | 1,800         | 1,350                 | 1,923     | 7,179.2                                 | 4,813.5               | 4,508.4     |
|    |    |    | <b>Metrobús</b>  |                  |               |                       |           | 25,492.2                                | 12,437.2              | 11,516.1    |
|    | 01 |    | Administración de Recursos Institucionales                             | Trámite          | 3             | 3                     | 3         | 25,492.2                                | 12,437.2              | 11,516.1    |
|    |    |    | <b>Sistema de Transporte Colectivo (Metro)</b>                         |                  |               |                       |           | 2,566,114.1                             | 1,321,512.1           | 1,318,338.6 |
|    | 01 |    | Administración de Recursos Institucionales                             | Trámite          | 135,086       | 107,860               | 108,249   | 2,566,114.1                             | 1,321,512.1           | 1,318,338.6 |

CUADRO No. IV.5.1  
REFORMA POLÍTICA: DERECHOS PLENOS A LA CIUDAD Y SUS HABITANTES  
ENERO-SEPTIEMBRE 2011

| R  | SR | AI | DENOMINACIÓN  | UNIDAD DE MEDIDA | AVANCE FÍSICO |                       |           | AVANCE PRESUPUESTAL<br>(Miles de Pesos) |                       |                  |
|----|----|----|---|------------------|---------------|-----------------------|-----------|---|-----------------------|------------------|
|    |    |    |   |                  | ORIGINAL      | PROGRAMADO MODIFICADO | ALCANZADO | ORIGINAL                                | PROGRAMADO MODIFICADO | EJERCIDO         |
| 04 |    |    | <b>Red de Transporte de Pasajeros del Distrito Federal</b>                    |                  |               |                       |           | <b>236,325.6</b>                        | <b>146,407.0</b>      | <b>137,510.9</b> |
|    | 01 |    | Administración de Recursos Institucionales                                    | Trámite          | 12,924        | 9,693                 | 8,823     | 236,325.6                               | 146,407.0             | 137,510.9        |
|    |    |    | <b>Servicio de Transportes Eléctricos del Distrito Federal</b>                |                  |               |                       |           | <b>372,952.9</b>                        | <b>222,273.5</b>      | <b>219,602.4</b> |
|    | 01 |    | Administración de Recursos Institucionales                                    | Trámite          | 1             | 1                     | 1         | 372,952.9                               | 222,273.5             | 219,602.4        |
|    |    |    | <b>Secretaría de Seguridad Pública</b>  |                  |               |                       |           | <b>1,040,822.2</b>                      | <b>472,063.5</b>      | <b>468,821.1</b> |
|    | 01 |    | Administración de Recursos Institucionales                                    | Trámite          | 60,890        | 46,979                | 40,177    | 732,132.3                               | 309,262.0             | 306,019.6        |
|    | 03 |    | Apoyo Jurídico  | Asesoría         | 93,658        | 68,022                | 68,167    | 100,309.6                               | 63,958.1              | 63,958.1         |
|    | 04 |    | Servicios Informáticos  | Servicio         | 9,563         | 7,169                 | 7,169     | 208,380.3                               | 98,843.4              | 98,843.4         |
|    |    |    | <b>Instituto Técnico de Formación Policial</b>                                |                  |               |                       |           | <b>86,677.6</b>                         | <b>47,886.8</b>       | <b>47,267.3</b>  |
|    | 01 |    | Administración de Recursos Institucionales                                    | Trámite          | 1,538         | 1,139                 | 1,269     | 86,677.6                                | 47,886.8              | 47,267.3         |
|    |    |    | <b>Policía Auxiliar del D.F.</b>  |                  |               |                       |           | <b>231,431.1</b>                        | <b>200,493.3</b>      | <b>199,473.4</b> |
|    | 01 |    | Administración de Recursos Institucionales                                    | Trámite          | 11,500        | 8,167                 | 10,543    | 231,431.1                               | 200,493.3             | 199,473.4        |
|    |    |    | <b>Policía Bancaria e Industrial</b>  |                  |               |                       |           | <b>203,328.0</b>                        | <b>143,549.0</b>      | <b>143,549.0</b> |
|    | 01 |    | Administración de Recursos Institucionales                                    | Trámite          | 8,472         | 6,354                 | 6,266     | 203,328.0                               | 143,549.0             | 143,549.0        |
|    |    |    | <b>Caja de Previsión de la Policía Auxiliar del D.F.</b>                      |                  |               |                       |           | <b>34,691.7</b>                         | <b>29,176.7</b>       | <b>22,267.7</b>  |
|    | 01 |    | Administración de Recursos Institucionales                                    | Trámite          | 3             | 3                     | 3         | 34,691.7                                | 29,176.7              | 22,267.7         |
|    |    |    | <b>Oficialía Mayor</b>  |                  |               |                       |           | <b>360,850.9</b>                        | <b>273,304.0</b>      | <b>272,461.2</b> |
|    | 01 |    | Administración de Recursos Institucionales                                    | Trámite          | 2,100         | 1,575                 | 1,575     | 175,815.6                               | 144,413.2             | 143,595.1        |
|    | 05 |    | Administración de recursos institucionales en dependencias del sector central | Trámite          | 1,600         | 1,200                 | 1,200     | 185,035.3                               | 128,890.8             | 128,866.1        |
|    |    |    | <b>Fondo de Desarrollo Económico del Distrito Federal</b>                     |                  |               |                       |           | <b>7,541.9</b>                          | <b>5,229.1</b>        | <b>4,426.7</b>   |
|    | 01 |    | Administración de Recursos Institucionales                                    | Trámite          | 19,600        | 1                     | 1         | 7,541.9                                 | 5,229.1               | 4,426.7          |
|    |    |    | <b>Caja de Previsión para Trabajadores a Lista de Raya</b>                    |                  |               |                       |           | <b>88,520.0</b>                         | <b>65,259.2</b>       | <b>29,407.1</b>  |
|    | 01 |    | Administración de Recursos Institucionales                                    | Trámite          | 1             | 1                     | 1         | 88,520.0                                | 65,259.2              | 29,407.1         |
|    |    |    | <b>Caja de Previsión de la Policía Preventiva</b>                             |                  |               |                       |           | <b>68,629.5</b>                         | <b>58,563.6</b>       | <b>40,853.3</b>  |
|    | 01 |    | Administración de Recursos Institucionales                                    | Trámite          | 2,500         | 1,872                 | 1,389     | 56,457.4                                | 50,174.5              | 35,649.4         |
|    | 03 |    | Apoyo Jurídico  | Asesoría         | 3,360         | 2,598                 | 3,353     | 5,415.1                                 | 3,107.9               | 2,492.4          |
|    | 04 |    | Servicios Informáticos  | Servicio         | 2,540         | 1,980                 | 1,755     | 6,757.0                                 | 5,281.2               | 2,711.5          |

CUADRO No. IV.5.1  
REFORMA POLÍTICA: DERECHOS PLENOS A LA CIUDAD Y SUS HABITANTES  
ENERO-SEPTIEMBRE 2011

| R  | SR | AI | DENOMINACIÓN   | UNIDAD DE MEDIDA | AVANCE FÍSICO |                       |           | AVANCE PRESUPUESTAL<br>(Miles de Pesos) |                       |           |
|----|----|----|--|------------------|---------------|-----------------------|-----------|---|-----------------------|-----------|
|    |    |    |  |                  | ORIGINAL      | PROGRAMADO MODIFICADO | ALCANZADO | ORIGINAL                                | PROGRAMADO MODIFICADO | EJERCIDO  |
| 04 |    |    | <b>Corporación Mexicana de Impresión</b>                 |                  |               |                       |           | 69,539.2                                | 53,637.1              | 23,958.5  |
|    | 01 |    | Administración de Recursos Institucionales               | Trámite          | 1             | 1                     | 1         | 69,539.2                                | 53,637.1              | 23,958.5  |
|    |    |    | <b>Servicios Metropolitanos</b>                          |                  |               |                       |           | 110,317.7                               | 69,311.0              | 20,397.7  |
|    | 01 |    | Administración de Recursos Institucionales               | Trámite          | 1             | 1                     | 1         | 110,317.7                               | 69,311.0              | 20,397.7  |
|    |    |    | <b>Fideicomiso Público Complejo Ambiental Xochimilco</b> |                  |               |                       |           | 10,518.8                                | 6,469.3               | 6,362.9   |
|    | 01 |    | Administración de Recursos Institucionales               | Trámite          | 1             | 1                     | 1         | 10,518.8                                | 6,469.3               | 6,362.9   |
|    |    |    | <b>Contraloría General</b>                               |                  |               |                       |           | 110,530.1                               | 92,658.8              | 92,658.8  |
|    | 01 |    | Administración de Recursos Institucionales               | Trámite          | 800           | 619                   | 619       | 80,784.1                                | 63,856.6              | 63,856.6  |
|    | 02 |    | Contraloría Interna                                      | Auditoría        | 346           | 248                   | 203       | 6,418.7                                 | 3,994.6               | 3,994.6   |
|    | 03 |    | Apoyo Jurídico   | Asesoría         | 360           | 6,345                 | 6,010     | 9,255.6                                 | 6,551.2               | 6,551.2   |
|    | 04 |    | Servicios Informáticos                                   | Servicio         | 7,200         | 6,200                 | 6,200     | 11,571.7                                | 6,367.7               | 6,367.7   |
|    | 09 |    | Auditoría externa  | Auditoría        | 52            | 42                    | 41        | 2,500.0                                 | 11,888.7              | 11,888.7  |
|    |    |    | <b>Escuela de Administración Pública</b>                 |                  |               |                       |           | 38,431.8                                | 29,112.1              | 23,342.3  |
|    | 01 |    | Administración de Recursos Institucionales               | Trámite          | 500           | 372                   | 317       | 38,431.8                                | 29,112.1              | 23,342.3  |
|    |    |    | <b>Instituto de Verificación Administrativa</b>          |                  |               |                       |           | 37,665.1                                | 26,414.6              | 21,186.1  |
|    | 01 |    | Administración de Recursos Institucionales               | Trámite          | 12            | 9                     | 9         | 37,665.1                                | 26,414.6              | 21,186.1  |
|    |    |    | <b>Procuraduría General de Justicia</b>                  |                  |               |                       |           | 368,859.9                               | 263,570.2             | 263,570.2 |
|    | 01 |    | Administración de Recursos Institucionales               | Trámite          | 1,500         | 1,125                 | 1,125     | 368,859.9                               | 263,570.2             | 263,570.2 |
|    |    |    | <b>Instituto de Formación Profesional</b>                |                  |               |                       |           | 28,476.7                                | 21,799.2              | 21,799.2  |
|    | 01 |    | Administración de Recursos Institucionales               | Trámite          | 1,000         | 127                   | 127       | 28,476.7                                | 21,799.2              | 21,799.2  |
|    |    |    | <b>Fondo de Seguridad Pública</b>                        |                  |               |                       |           | 1,500.0                                 | 1,770.3               | 1,490.1   |
|    | 06 |    | Programa Nacional de Seguridad Pública                   | Programa         | 1             | 1                     | 1         | 1,500.0                                 | 1,770.3               | 1,490.1   |
|    |    |    | <b>Consejería Jurídica y de Servicios Legales</b>        |                  |               |                       |           | 512,532.1                               | 539,111.8             | 539,111.5 |
|    | 01 |    | Administración de Recursos Institucionales               | Trámite          | 1,100         | 811                   | 811       | 512,482.6                               | 539,111.8             | 539,111.5 |
|    | 03 |    | Apoyo Jurídico   | Asesoría         | 178,500       | 82,416                | 59,342    | 49.5                                    | -                     | -         |
|    |    |    | <b>Secretaría de Salud</b>                               |                  |               |                       |           | 130,288.4                               | 54,701.7              | 49,372.2  |
|    | 01 |    | Administración de Recursos Institucionales               | Trámite          | 20,579        | 16,072                | 23,735    | 130,288.4                               | 76,945.0              | 66,343.7  |
|    |    |    | <b>Servicios de Salud Pública del Distrito Federal</b>   |                  |               |                       |           | 195,989.9                               | 266,510.4             | 181,129.2 |
|    | 01 |    | Administración de Recursos Institucionales               | Trámite          | 300           | 75                    | 111       | 195,989.9                               | 266,510.4             | 181,129.2 |

CUADRO No. IV.5.1  
REFORMA POLÍTICA: DERECHOS PLENOS A LA CIUDAD Y SUS HABITANTES  
ENERO-SEPTIEMBRE 2011

| R  | SR | AI | DENOMINACIÓN  | UNIDAD DE MEDIDA | AVANCE FÍSICO |                       |           | AVANCE PRESUPUESTAL<br>(Miles de Pesos) |                       |           |
|----|----|----|---|------------------|---------------|-----------------------|-----------|---|-----------------------|-----------|
|    |    |    |   |                  | ORIGINAL      | PROGRAMADO MODIFICADO | ALCANZADO | ORIGINAL                                | PROGRAMADO MODIFICADO | EJERCIDO  |
| 04 |    |    | <b>Instituto para la Atención y Prevención de las Adicciones en la C.M.</b> |                  |               |                       |           |   |                       |           |
|    | 01 |    | Administración de Recursos Institucionales                                  | Trámite          | -             | 1                     | 1         | -                                       | 103,993.0             | 25,577.9  |
|    |    |    | <b>Agencia de Protección Sanitaria de GDF</b>                               |                  |               |                       |           |   |                       |           |
|    | 01 |    | Administración de Recursos Institucionales                                  | Trámite          | -             | 1                     | 1         | -                                       | 1,804.9               | 1,689.5   |
|    |    |    | <b>Discapacidad</b>   |                  |               |                       |           |   |                       |           |
|    | 01 |    | Administración de Recursos Institucionales                                  | Trámite          | -             | -                     | -         | -                                       | 1,117.4               | -         |
|    |    |    | <b>Procuraduría Ambiental y del Ordenamiento Territorial del D F</b>        |                  |               |                       |           | 12,203.2                                | 9,042.4               | 7,152.4   |
|    | 01 |    | Administración de Recursos Institucionales                                  | Trámite          | 2,000         | 1,500                 | 1,500     | 12,203.2                                | 9,042.4               | 7,152.4   |
|    |    |    | <b>Secretaría de Cultura</b>  |                  |               |                       |           | 343,534.8                               | 316,886.7             | 300,545.7 |
|    | 01 |    | Administración de Recursos Institucionales                                  | Trámite          | 9             | 16                    | 16        | 343,534.8                               | 316,886.7             | 300,545.7 |
|    |    |    | <b>Fideicomiso Museo Arte Popular Mexicano</b>                              |                  |               |                       |           | 2,419.0                                 | 1,796.7               | 1,441.7   |
|    | 01 |    | Administración de Recursos Institucionales                                  | Trámite          | 2,626         | 1,978                 | 2,207     | 2,419.0                                 | 1,796.7               | 1,441.7   |
|    |    |    | <b>Fideicomiso Museo del Estanquillo</b>                                    |                  |               |                       |           | 2,974.7                                 | 3,292.4               | 2,663.4   |
|    | 01 |    | Administración de Recursos Institucionales                                  | Trámite          | 300           | 225                   | 241       | 2,974.7                                 | 3,292.4               | 2,663.4   |
|    |    |    | <b>Secretaría del Trabajo y Fomento al Empleo</b>                           |                  |               |                       |           | 33,242.5                                | 22,554.8              | 22,457.4  |
|    | 01 |    | Administración de Recursos Institucionales                                  | Trámite          | 3,400         | 2,265                 | 2,382     | 32,750.5                                | 22,297.6              | 22,201.2  |
|    | 03 |    | Apoyo Jurídico  | Asesoría         | 500           | 370                   | 509       | 492.0                                   | 257.2                 | 256.2     |
|    |    |    | <b>Secretaría de Protección Civil</b>                                       |                  |               |                       |           | 34,979.3                                | 7,735.9               | 7,735.9   |
|    | 01 |    | Administración de Recursos Institucionales                                  | Trámite          | 4             | 3                     | 3         | 34,979.3                                | 7,735.9               | 7,735.9   |
|    |    |    | <b>Heroico Cuerpo de Bomberos</b>   |                  |               |                       |           | 110,240.1                               | 83,706.5              | 45,637.0  |
|    | 01 |    | Administración de Recursos Institucionales                                  | Trámite          | 1             | 1                     | 1         | 110,240.1                               | 83,706.5              | 45,637.0  |
|    |    |    | <b>Secretaría de Desarrollo Rural y Equidad para las Comunidades</b>        |                  |               |                       |           | 84,715.6                                | 41,106.7              | 37,530.9  |
|    | 01 |    | Administración de Recursos Institucionales                                  | Trámite          | 535           | 408                   | 404       | 84,695.8                                | 41,096.9              | 37,521.9  |
|    | 03 |    | Apoyo Jurídico  | Asesoría         | 2,000         | 1,450                 | 1,200     | 19.8                                    | 9.8                   | 9.0       |
|    |    |    | <b>Secretaría de Educación</b>  |                  |               |                       |           | 228,524.8                               | 179,920.3             | 174,763.0 |
|    | 01 |    | Administración de Recursos Institucionales                                  | Trámite          | 15            | 10                    | 10        | 228,524.8                               | 179,920.3             | 174,763.0 |

CUADRO No. IV.5.1  
REFORMA POLÍTICA: DERECHOS PLENOS A LA CIUDAD Y SUS HABITANTES  
ENERO-SEPTIEMBRE 2011

| R  | SR | AI | DENOMINACIÓN   | UNIDAD DE MEDIDA | AVANCE FÍSICO |                       |           | AVANCE PRESUPUESTAL<br>(Miles de Pesos) |                       |                  |
|----|----|----|--|------------------|---------------|-----------------------|-----------|---|-----------------------|------------------|
|    |    |    |  |                  | ORIGINAL      | PROGRAMADO MODIFICADO | ALCANZADO | ORIGINAL                                | PROGRAMADO MODIFICADO | EJERCIDO         |
| 04 |    |    | <b>Instituto del Deporte del Distrito Federal</b>                                  |                  |               |                       |           | <b>53,441.1</b>                         | <b>22,447.1</b>       | <b>17,642.0</b>  |
|    | 01 |    | Administración de Recursos Institucionales   | Trámite          | 2,500         | 1,490                 | 1,308     | 53,441.1                                | 22,447.1              | 17,642.0         |
|    |    |    | <b>Instituto de Educación Media Superior</b>                                       |                  |               |                       |           | <b>88,530.2</b>                         | <b>65,883.8</b>       | <b>49,842.9</b>  |
|    | 01 |    | Administración de Recursos Institucionales   | Trámite          | 50            | 50                    | 37.8      | 88,530.2                                | 65,883.8              | 49,842.9         |
|    |    |    | <b>Fideicomiso Educación Garantizada del Distrito Federal</b>                      |                  |               |                       |           | <b>59,660.2</b>                         | <b>104,649.5</b>      | <b>64,300.7</b>  |
|    | 01 |    | Administración de Recursos Institucionales   | Trámite          | 2,000         | 9                     | 9         | 59,660.2                                | 104,649.5             | 64,300.7         |
|    |    |    | <b>Instituto Local de la Infraestructura Física Educativa del DF</b>               |                  |               |                       |           | <b>-</b>                                | <b>10,013.6</b>       | <b>8,812.3</b>   |
|    | 01 |    | Administración de Recursos Institucionales   | Trámite          | -             | 56                    | 56        | -                                       | 10,013.6              | 8,812.3          |
|    |    |    | <b>Instituto de Ciencia y Tecnología</b>   |                  |               |                       |           | <b>259,381.5</b>                        | <b>170,659.1</b>      | <b>150,602.8</b> |
|    | 01 |    | Administración de Recursos Institucionales   | Trámite          | 2,000         | 2,000                 | 1,354     | 259,381.5                               | 170,659.1             | 150,602.8        |
| 05 |    |    | <b>EL CONTROL DE LOS RECURSOS PÚBLICOS CONTRIBUYE A LA OBTENCIÓN DE RESULTADOS</b> |                  |               |                       |           | <b>283,752.3</b>                        | <b>176,863.2</b>      | <b>173,595.8</b> |
|    | 01 |    | <b>La acción gubernamental se transparenta y rinde cuentas</b>                     |                  |               |                       |           | <b>7,760.2</b>                          | <b>4,740.7</b>        | <b>4,740.7</b>   |
|    |    |    | <b>Secretaría de Finanzas</b>  |                  |               |                       |           | <b>7,760.2</b>                          | <b>4,740.7</b>        | <b>4,740.7</b>   |
|    | 01 |    | Rendición financiera de cuentas del Distrito Federal                               | Documento        | 13            | 10                    | 10        | 7,760.2                                 | 4,740.7               | 4,740.7          |
|    | 02 |    | <b>La gestión de los recursos públicos se controla y evalúa eficazmente</b>        |                  |               |                       |           | <b>120,720.1</b>                        | <b>82,340.6</b>       | <b>82,340.6</b>  |
|    |    |    | <b>Contraloría General</b>   |                  |               |                       |           | <b>120,448.3</b>                        | <b>82,068.8</b>       | <b>82,068.8</b>  |
|    | 01 |    | Programa de Auditorías Informáticas  | Auditoría        | 5             | 5                     | 5         | 9,322.7                                 | 6,953.6               | 6,953.6          |
|    | 02 |    | Sistema de Control y Evaluación  | Evaluación       | 41            | 41                    | 41        | 2,593.0                                 | 1,407.4               | 1,407.4          |
|    | 03 |    | Coordinación de Contralorías Internas  | Documento        | 177           | 132                   | 132       | 44,489.1                                | 27,565.6              | 27,565.6         |
|    | 04 |    | Responsabilidades y Sanciones hacia Servidores Públicos                            | Documento        | 8,000         | 6,000                 | 8,281     | 13,223.9                                | 9,096.8               | 9,096.8          |
|    | 05 |    | Supervisión de procesos internos de control de la gestión pública                  | Permisionario    | 3,600         | 276                   | 278       | 11,282.4                                | 7,965.7               | 7,965.7          |
|    | 06 |    | Juicios Contenciosos sobre la Gestión Pública                                      | Juicio           | 1,600         | 1,200                 | 3,597     | 10,865.3                                | 7,759.5               | 7,759.5          |
|    | 07 |    | Revisión de Recursos de Inconformidad  | Resolución       | 175           | 143                   | 86        | 10,927.6                                | 8,376.5               | 8,376.5          |
|    | 08 |    | Expedición de constancias de no existencia de registro de                          | Documento        | 29,500        | 23,500                | 33,321    | 10,059.8                                | 7,228.6               | 7,228.6          |

CUADRO No. IV.5.1  
REFORMA POLÍTICA: DERECHOS PLENOS A LA CIUDAD Y SUS HABITANTES  
ENERO-SEPTIEMBRE 2011

| R  | SR | AI | DENOMINACIÓN   | UNIDAD DE MEDIDA | AVANCE FÍSICO |                       |           | AVANCE PRESUPUESTAL<br>(Miles de Pesos) |                       |                  |
|----|----|----|--|------------------|---------------|-----------------------|-----------|---|-----------------------|------------------|
|    |    |    |  |                  | ORIGINAL      | PROGRAMADO MODIFICADO | ALCANZADO | ORIGINAL                                | PROGRAMADO MODIFICADO | EJERCIDO         |
| 05 | 09 |    | Captación, registro y seguimiento de la situación patrimonial de los servidores públicos   | Documento        | 30,100        | 28,450                | 28,084    | 7,684.5                                 | 5,715.1               | 5,715.1          |
|    |    |    | <b>Consejería Jurídica y Servicios Legales</b>   |                  |               |                       |           | <b>271.8</b>                            | <b>271.8</b>          | <b>271.8</b>     |
| 06 |    |    | Juicios Contenciosos sobre la Gestión Pública  | Juicio           | 209,100       | 161,577               | 170,436   | 271.8                                   | 271.8                 | 271.8            |
| 03 |    |    | <b>La Ciudadanía participa en el control y evaluación de las instituciones públicas</b>    |                  |               |                       |           | 155,272.0                               | 89,781.9              | 86,514.5         |
|    |    |    | <b>Secretaría de Gobierno</b>  |                  |               |                       |           | <b>45,751.2</b>                         | <b>30,085.9</b>       | <b>28,178.9</b>  |
| 02 |    |    | Sistema de Información Pública   | Documento        | 1,500         | 1,150                 | 1,099     | 43,453.0                                | 28,643.4              | 26,990.2         |
| 05 |    |    | Observatorio Ciudadano   | Acción           | 4             | 2                     | 2         | 2,298.2                                 | 1,442.5               | 1,188.7          |
|    |    |    | <b>Procuraduría Social del Distrito Federal</b>  |                  |               |                       |           | <b>4,948.7</b>                          | <b>4,321.2</b>        | <b>2,961.8</b>   |
| 04 |    |    | Programa de Orientación y Atención de Quejas Ciudadanas                                    | Queja            | 40,000        | 29,000                | 49,012    | 4,948.7                                 | 4,321.2               | 2,961.8          |
|    |    |    | <b>Contraloría General</b>   |                  |               |                       |           | <b>25,542.5</b>                         | <b>19,461.4</b>       | <b>19,461.4</b>  |
| 01 |    |    | Red de Contralorías Ciudadanas   | A/P              | 1             | 1                     | 5         | 9,384.7                                 | 7,308.6               | 7,308.6          |
| 03 |    |    | Sistema de Quejas y Denuncias Ciudadanas sobre la Gestión Pública                          | Queja            | 5,600         | 3,650                 | 7,179     | 16,157.8                                | 12,152.8              | 12,152.8         |
|    |    |    | <b>Secretaría de Seguridad Pública</b>   |                  |               |                       |           | <b>78,351.1</b>                         | <b>35,472.8</b>       | <b>35,472.8</b>  |
| 07 |    |    | Información Oportuna de las Actividades de la SSP del DF                                   | Documento        | 103,177       | 77,136                | 75,509    | 78,351.1                                | 35,472.8              | 35,472.8         |
|    |    |    | <b>Secretaría de Trabajo y Fomento al Empleo</b>   |                  |               |                       |           | <b>678.5</b>                            | <b>440.6</b>          | <b>439.6</b>     |
| 06 |    |    | Cumplimiento a la Ley de Transparencia y Acceso a la información                           | Documento        | 1,000         | 750                   | 878       | 678.5                                   | 440.6                 | 439.6            |
| 06 |    |    | <b>LA CIUDADANÍA PERCIBE UN LIDERAZGO EFECTIVO DE LAS POLÍTICAS METROPOLITANAS</b>         |                  |               |                       |           | <b>417,613.9</b>                        | <b>216,802.7</b>      | <b>213,389.2</b> |
| 01 |    |    | <b>La ciudadanía percibe una visión integral de desarrollo en las acciones de gobierno</b> |                  |               |                       |           | 226,853.9                               | 132,036.6             | 130,017.7        |
|    |    |    | <b>Jefatura del Gobierno del Distrito Federal</b>  |                  |               |                       |           | <b>177,143.8</b>                        | <b>100,253.2</b>      | <b>99,677.1</b>  |
| 01 |    |    | Coordinación y seguimiento de políticas sectoriales  | Documento        | 1             | 1                     | 1         | 177,143.8                               | 100,253.2             | 99,677.1         |
|    |    |    | <b>Contraloría General</b>   |                  |               |                       |           | <b>15,786.4</b>                         | <b>11,647.7</b>       | <b>11,647.7</b>  |
| 01 |    |    | Coordinación y seguimiento de políticas sectoriales  | Documento        | 10            | 3                     | 6         | 15,786.4                                | 11,647.7              | 11,647.7         |
|    |    |    | <b>Secretaría de Gobierno</b>  |                  |               |                       |           | <b>21,336.1</b>                         | <b>14,913.4</b>       | <b>14,359.4</b>  |
| 04 |    |    | Coordinación metropolitana   | Documento        | 10            | 8                     | 8         | 21,336.1                                | 14,913.4              | 14,359.4         |



CUADRO No. IV.5.1  
REFORMA POLÍTICA: DERECHOS PLENOS A LA CIUDAD Y SUS HABITANTES  
ENERO-SEPTIEMBRE 2011

| R  | SR | AI | DENOMINACIÓN  | UNIDAD DE MEDIDA | AVANCE FÍSICO |                       |            | AVANCE PRESUPUESTAL<br>(Miles de Pesos) |                       |             |
|----|----|----|---|------------------|---------------|-----------------------|------------|---|-----------------------|-------------|
|    |    |    |   |                  | ORIGINAL      | PROGRAMADO MODIFICADO | ALCANZADO  | ORIGINAL                                | PROGRAMADO MODIFICADO | EJERCIDO    |
| 06 |    |    | <b>Secretaría de Desarrollo Social</b>  |                  |               |                       |            | 7,888.5                                 | 2,802.0               | 2,783.0     |
|    | 06 |    | Sistema de Módulos de Seguridad y Participación Ciudadana                                     | Evento           | 111,346       | 88,147                | 91,807     | 7,888.5                                 | 2,802.0               | 2,783.0     |
|    |    |    | <b>Consejo de Evaluación del Desarrollo Social del Distrito Federal</b>                       |                  |               |                       |            | 4,699.1                                 | 2,420.3               | 1,550.5     |
|    | 05 |    | Evaluación de la Política Social del Distrito Federal   | Documento        | 10            | 10                    | 6          | 4,699.1                                 | 2,420.3               | 1,550.5     |
|    | 02 |    | <b>La sociedad civil encuentra espacios de vinculación con el gobierno</b>                    |                  |               |                       |            | 190,760.0                               | 84,766.1              | 83,371.5    |
|    |    |    | <b>Oficialía Mayor</b>  |                  |               |                       |            | 172,062.2                               | 73,613.1              | 72,624.4    |
|    | 03 |    | Programa de Comunicación Social e Imagen Institucional  | Programa         | 1             | 1                     | 1          | 172,062.2                               | 73,613.1              | 72,624.4    |
|    |    |    | <b>Secretaría de Gobierno</b>   |                  |               |                       |            | 18,697.8                                | 11,153.0              | 10,747.1    |
|    | 01 |    | Articulación institucional entre el GDF y la federación, estados, municipios y sociedad civil | Documento        | 32            | 24                    | 24         | 18,697.8                                | 11,153.0              | 10,747.1    |
| 07 |    |    | <b>LAS FINANZAS PÚBLICAS SON SANAS Y PERMITEN LA CONSECUCIÓN DE MAYORES RESULTADOS</b>        |                  |               |                       |            | 5,815,290.2                             | 4,119,899.9           | 4,038,935.3 |
|    | 01 |    | <b>La recaudación se fortalece y es equitativa</b>  |                  |               |                       |            | 1,706,843.6                             | 1,348,210.4           | 1,339,462.8 |
|    |    |    | <b>Sistema de Aguas de la Ciudad de México</b>  |                  |               |                       |            | 478,975.6                               | 173,113.1             | 173,113.1   |
|    | 10 |    | Sistema comercial del agua  | Servicio         | 9,022,456     | 6,017,985             | 6,332,150  | 478,975.6                               | 173,113.1             | 173,113.1   |
|    |    |    | <b>Secretaría de Finanzas</b>   |                  |               |                       |            | 1,110,973.4                             | 766,755.8             | 766,755.8   |
|    | 01 |    | Planeación Financiera   | Documento        | 4             | 3                     | 3          | 128,630.2                               | 66,058.7              | 66,058.7    |
|    | 02 |    | Diseño e Instrumentación de Política Fiscal   | Documento        | 82            | 62                    | 62         | 20,006.0                                | 9,762.8               | 9,762.8     |
|    | 03 |    | Administración Financiera de la Hacienda Pública  | Documento        | 6,883         | 5,202                 | 5,202      | 300,671.8                               | 167,361.9             | 167,361.9   |
|    | 04 |    | Oficinas de Administración Tributaria   | Servicio         | 3,792,567     | 3,108,286             | 3,167,228  | 103,764.3                               | 66,920.6              | 66,920.6    |
|    | 05 |    | Centros de Servicio de la Tesorería   | Servicio         | 1,400,000     | 1,015,000             | 1,347,605  | 176,132.3                               | 107,281.1             | 107,281.1   |
|    | 06 |    | Coordinación de la Administración Tributaria  | Documento        | 20,521,384    | 16,489,725            | 18,575,017 | 105,649.5                               | 69,094.1              | 69,094.1    |
|    | 08 |    | Representación y defensa del GDF en materia fiscal y hacendaria                               | Asunto           | 83,352        | 67,202                | 81,329     | 33,892.4                                | 21,385.7              | 21,385.7    |
|    | 09 |    | Programa de Fiscalización   | Documento        | 1,381,818     | 1,012,700             | 1,270,900  | 209,764.4                               | 242,361.3             | 242,361.3   |
|    | 11 |    | Unidad de Inteligencia Financiera   | Documento        | 371           | 309                   | 309        | 32,462.5                                | 16,529.6              | 16,529.6    |

CUADRO No. IV.5.1  
REFORMA POLÍTICA: DERECHOS PLENOS A LA CIUDAD Y SUS HABITANTES  
ENERO-SEPTIEMBRE 2011

| R  | SR | AI | DENOMINACIÓN  | UNIDAD DE MEDIDA | AVANCE FÍSICO |                       |           | AVANCE PRESUPUESTAL<br>(Miles de Pesos) |                       |                    |
|----|----|----|---|------------------|---------------|-----------------------|-----------|---|-----------------------|--------------------|
|    |    |    |   |                  | ORIGINAL      | PROGRAMADO MODIFICADO | ALCANZADO | ORIGINAL                                | PROGRAMADO MODIFICADO | EJERCIDO           |
| 07 |    |    | <b>Fideicomiso de Recuperación Crediticia</b>                                   |                  |               |                       |           | 56,894.6                                | 37,516.2              | 37,223.8           |
|    | 07 |    | Programa de Recuperación Crediticia   | Millones pesos   | 1,245         | 902.0                 | 912.1     | 52,877.7                                | 34,888.7              | 34,613.0           |
|    | 13 |    | Asuntos Legales y Jurídicos   | Asunto           | 3,600         | 2,700                 | 4,980     | 4,016.9                                 | 2,627.5               | 2,610.8            |
|    |    |    | <b>Deuda Pública</b>  |                  |               |                       |           | <b>60,000.0</b>                         | <b>370,825.3</b>      | <b>362,370.1</b>   |
|    | 12 |    | Devolución de ingresos percibidos indebidamente                                 | Servicio         | 850           | -                     | -         | 60,000.0                                | 370,825.3             | 362,370.1          |
| 02 |    |    | <b>La administración de la deuda pública es saludable</b>                       |                  |               |                       |           | 4,067,834.1                             | 2,746,392.6           | 2,674,175.6        |
|    |    |    | <b>Sistema de Transporte Colectivo</b>  |                  |               |                       |           | <b>454,834.1</b>                        | <b>168,436.6</b>      | <b>168,256.7</b>   |
|    | 02 |    | Gestión y Operación de Deuda Pública del Sistema de Transporte Colectivo        | Documento        | 3             | 3                     | 3         | 454,834.1                               | 168,436.6             | 168,256.7          |
|    |    |    | <b>Deuda Pública</b>  |                  |               |                       |           | <b>3,613,000.0</b>                      | <b>2,577,956.0</b>    | <b>2,505,918.9</b> |
|    | 01 |    | Gestión y operación de deuda pública del Distrito Federal                       | Documento        | 8             | 4                     | 3         | 3,613,000.0                             | 2,577,956.0           | 2,505,918.9        |
| 03 |    |    | <b>El presupuesto se concibe y administra para la consecución de resultados</b> |                  |               |                       |           | 40,612.5                                | 25,296.9              | 25,296.9           |
|    |    |    | <b>Secretaría de Finanzas</b>   |                  |               |                       |           | <b>40,612.5</b>                         | <b>25,296.9</b>       | <b>25,296.9</b>    |
|    | 01 |    | Supervisión y monitoreo e integración presupuestal                              | Documento        | 3             | -                     | -         | 13,782.0                                | 7,876.9               | 7,876.9            |
|    | 02 |    | Registro presupuestal   | Documento        | 126,000       | 67,601                | 62,643    | 18,388.6                                | 9,785.4               | 9,785.4            |
|    | 03 |    | Gestión contable de las finanzas públicas del Distrito Federal                  | Documento        | 15            | 15                    | 15        | 8,441.9                                 | 4,964.9               | 4,964.9            |
|    | 05 |    | Presupuesto base resultados   | Documento        | -             | 10                    | 10        | -                                       | 2,669.7               | 2,669.7            |

CUADRO No. IV.5.2  
EQUIDAD  
ENERO-SEPTIEMBRE 2011

| R  | SR | AI | DENOMINACIÓN  | UNIDAD DE MEDIDA | AVANCE FÍSICO |                       |           | AVANCE PRESUPUESTAL<br>(Miles de pesos) |                       |                     |
|----|----|----|---|------------------|---------------|-----------------------|-----------|---|-----------------------|---------------------|
|    |    |    |   |                  | ORIGINAL      | PROGRAMADO MODIFICADO | ALCANZADO | ORIGINAL                                | PROGRAMADO MODIFICADO | EJERCIDO            |
|    |    |    | <b>TOTAL EJE</b>  |                  |               |                       |           | <b>24,040,885.0</b>                     | <b>21,575,306.4</b>   | <b>19,150,552.2</b> |
| 13 |    |    | Se reducen las brechas de desigualdad entre hombres y mujeres               |                  |               |                       |           | <b>1,114,970.8</b>                      | <b>797,024.2</b>      | <b>728,319.5</b>    |
|    | 01 |    | Las políticas públicas tienen perspectiva de género                         |                  |               |                       |           | 15,902.5                                | 10,024.9              | 8,753.9             |
|    |    |    | <b>Consejería Jurídica y de Servicios Legales</b>                           |                  |               |                       |           | 75.6                                    | -                     | -                   |
|    |    | 04 | Agilización de gestión gubernamental para mujeres                           | Persona          | 195,466       | 146,685               | 147,989   | 75.6                                    | -                     | -                   |
|    |    |    | <b>Contraloría General</b>  |                  |               |                       |           | 47.5                                    | -                     | -                   |
|    |    | 07 | Planeación y diseño de programas y acciones en pro de la igualdad de género | Documento        | 1             | 1                     | 1         | 47.5                                    | -                     | -                   |
|    |    |    | <b>Escuela de Administración Pública</b>                                    |                  |               |                       |           | 59.4                                    | 42.0                  | -                   |
|    |    | 07 | Planeación y diseño de programas y acciones en pro de la igualdad de género | Documento        | 2             | 1                     | -         | 59.4                                    | 42.0                  | -                   |
|    |    |    | <b>Instituto de Educación Media Superior</b>                                |                  |               |                       |           | 31.7                                    | -                     | -                   |
|    |    | 07 | Planeación y diseño de programas y acciones en pro de la igualdad de género | Documento        | 12            | 12                    | -         | 31.7                                    | -                     | -                   |
|    |    |    | <b>Instituto de las Mujeres del Distrito Federal</b>                        |                  |               |                       |           | 2,118.4                                 | 1,611.1               | 726.0               |
|    |    | 01 | Seguimiento y Coordinación de Políticas con Perspectiva de Género           | Documento        | 6             | 5                     | 5         | 2,118.4                                 | 1,611.1               | 726.0               |

CUADRO No. IV.5.2  
EQUIDAD  
ENERO-SEPTIEMBRE 2011

| R | SR | AI | DENOMINACIÓN  | UNIDAD DE MEDIDA | AVANCE FÍSICO |                       |           | AVANCE PRESUPUESTAL<br>(Miles de pesos) |                       |          |
|---|----|----|---|------------------|---------------|-----------------------|-----------|---|-----------------------|----------|
|   |    |    |   |                  | ORIGINAL      | PROGRAMADO MODIFICADO | ALCANZADO | ORIGINAL                                | PROGRAMADO MODIFICADO | EJERCIDO |
|   |    |    | <b>Instituto del Deporte del Distrito Federal</b>                           |                  |               |                       |           | 99.0                                    | 342.5                 | -        |
|   |    | 07 | Planeación y diseño de programas y acciones en pro de la igualdad de género | Documento        | 10            | 6                     | 4         | 99.0                                    | 342.5                 | -        |
|   |    |    | <b>Metrobús</b>   |                  |               |                       |           | 455.3                                   | -                     | -        |
|   |    | 07 | Planeación y diseño de programas y acciones en pro de la igualdad de género | Documento        | 2             | 1                     | -         | 455.3                                   | -                     | -        |
|   |    |    | <b>Procuraduría General de Justicia del Distrito Federal</b>                |                  |               |                       |           | 493.9                                   | -                     | -        |
|   |    | 07 | Planeación y diseño de programas y acciones en pro de la igualdad de género | Documento        | 1             | 1                     | 1         | 493.9                                   | -                     | -        |
|   |    |    | <b>Secretaría de Desarrollo Económico</b>                                   |                  |               |                       |           | 264.9                                   | 239.8                 | 239.8    |
|   |    | 07 | Planeación y diseño de programas y acciones en pro de la igualdad de género | Documento        | 1             | -                     | -         | 264.9                                   | 239.8                 | 239.8    |
|   |    |    | <b>Secretaría de Educación</b>  |                  |               |                       |           | 1,000                                   | 636.4                 | 636.4    |
|   |    | 07 | Planeación y diseño de programas y acciones en pro de la igualdad de género | Documento        | 5             | 2                     | 2         | 1,000.0                                 | 636.4                 | 636.4    |
|   |    |    | <b>Secretaría de Finanzas</b>   |                  |               |                       |           | 7,255.3                                 | 5,616.7               | 5,616.7  |
|   |    | 01 | Seguimiento y Coordinación de Políticas con Perspectiva de Género           | Documento        | 40            | 29                    | 31        | 7,255.3                                 | 5,616.7               | 5,616.7  |

**CUADRO No. IV.5.2**  
**EQUIDAD**  
**ENERO-SEPTIEMBRE 2011**

| R | SR | AI | DENOMINACIÓN  | UNIDAD DE MEDIDA | AVANCE FÍSICO |                       |           | AVANCE PRESUPUESTAL<br>(Miles de pesos) |                       |           |
|---|----|----|---|------------------|---------------|-----------------------|-----------|---|-----------------------|-----------|
|   |    |    |   |                  | ORIGINAL      | PROGRAMADO MODIFICADO | ALCANZADO | ORIGINAL                                | PROGRAMADO MODIFICADO | EJERCIDO  |
|   |    |    | <b>Secretaría de Medio Ambiente</b>   |                  |               |                       |           | 49.4                                    | -                     | -         |
|   |    | 02 | Generación de políticas ambientales de género                               | Estudio          | 1             | 1                     | 1         | 49.4                                    | -                     | -         |
|   |    |    | <b>Secretaría de Obras y Servicios</b>                                      |                  |               |                       |           | 29.7                                    | -                     | -         |
|   |    | 07 | Planeación y diseño de programas y acciones en pro de la igualdad de género | Documento        | 1             | -                     | -         | 29.7                                    | -                     | -         |
|   |    |    | <b>Secretaría de Transportes y Vialidad</b>                                 |                  |               |                       |           | 989.5                                   | -                     | -         |
|   |    | 07 | Planeación y diseño de programas y acciones en pro de la igualdad de género | Documento        | 1             | -                     | -         | 989.5                                   | -                     | -         |
|   |    |    | <b>Secretaría del Trabajo y Fomento al Empleo</b>                           |                  |               |                       |           | 2,057.4                                 | 1,275.1               | 1,273.5   |
|   |    | 07 | Planeación y diseño de programas y acciones en pro de la igualdad de género | Documento        | 124           | 96                    | 110       | 2,057.4                                 | 1,275.1               | 1,273.5   |
|   |    |    | <b>Sistema de Aguas de la Ciudad de México</b>                              |                  |               |                       |           | 875.6                                   | 261.4                 | 261.4     |
|   |    | 07 | Planeación y diseño de programas y acciones en pro de la igualdad de género | Documento        | 84            | 56                    | 14        | 875.6                                   | 261.4                 | 261.4     |
|   | 02 |    | Se promueve una cultura de igualdad de género                               |                  |               |                       |           | 315,426.4                               | 234,870.0             | 221,742.3 |
|   |    |    | <b>Autoridad de Espacios Públicos</b>                                       |                  |               |                       |           | 544.4                                   | -                     | -         |
|   |    | 01 | Promoción de Igualdad de Género   | Acción           | 1             | 1                     | -         | 544.4                                   | -                     | -         |

**CUADRO No. IV.5.2**  
**EQUIDAD**  
**ENERO-SEPTIEMBRE 2011**

| R | SR | AI | DENOMINACIÓN  | UNIDAD DE MEDIDA | AVANCE FÍSICO |                       |           | AVANCE PRESUPUESTAL<br>(Miles de pesos) |                       |          |
|---|----|----|---|------------------|---------------|-----------------------|-----------|---|-----------------------|----------|
|   |    |    |   |                  | ORIGINAL      | PROGRAMADO MODIFICADO | ALCANZADO | ORIGINAL                                | PROGRAMADO MODIFICADO | EJERCIDO |
|   |    |    | <b>Autoridad del Centro Histórico</b>   |                  |               |                       |           |   |                       |          |
|   |    | 01 | Promoción de Igualdad de Género   | Acción           | 1             | 1                     | -         | 25.7                                    | -                     | -        |
|   |    |    |   |                  |               |                       |           | 25.7                                    | -                     | -        |
|   |    |    | <b>Caja de Previsión de la Policía Auxiliar del D.F.</b>                              |                  |               |                       |           |   |                       |          |
|   |    | 01 | Promoción de Igualdad de Género   | Acción           | 2             | 2                     | 2         | 270.0                                   | 250.0                 | 156.2    |
|   |    |    |   |                  |               |                       |           | 270.0                                   | 250.0                 | 156.2    |
|   |    |    | <b>Caja de Previsión de la Policía Preventiva (CAPREPOLI)</b>                         |                  |               |                       |           |   |                       |          |
|   |    | 01 | Promoción de Igualdad de Género   | Acción           | 104           | 72                    | 85        | 3,010.0                                 | 2,040.0               | 1,696.0  |
|   |    |    |   |                  |               |                       |           | 3,010.0                                 | 2,040.0               | 1,696.0  |
|   |    |    | <b>Caja de Previsión para Trabajadores a Lista de Raya del Gobierno del D.F.</b>      |                  |               |                       |           |   |                       |          |
|   |    | 01 | Promoción de Igualdad de Género   | Acción           | 2             | 2                     | 2         | 621.4                                   | 605.4                 | 213.4    |
|   |    |    |   |                  |               |                       |           | 621.4                                   | 605.4                 | 213.4    |
|   |    |    | <b>Calidad de Vida, Progreso y Desarrollo para la Ciudad de México, S.A. de C.V.</b>  |                  |               |                       |           |   |                       |          |
|   |    | 01 | Promoción de Igualdad de Género   | Acción           | 1             | 1                     | 1         | 49.5                                    | 37.1                  | 19.6     |
|   |    |    |   |                  |               |                       |           | 49.5                                    | 37.1                  | 19.6     |
|   |    |    | <b>Centro de Atención a Emergencias y Protección Ciudadana de la Ciudad de México</b> |                  |               |                       |           |   |                       |          |
|   |    | 01 | Promoción de Igualdad de Género   | Acción           | 3             | 3                     | 1         | 148.5                                   | -                     | -        |
|   |    |    |   |                  |               |                       |           | 148.5                                   | -                     | -        |
|   |    |    | <b>Consejo de Evaluación del Desarrollo Social del Distrito Federal</b>               |                  |               |                       |           |   |                       |          |
|   |    | 01 | Promoción de Igualdad de Género   | Acción           | 2             | 1                     | 1         | 346.4                                   | 259.8                 | -        |
|   |    |    |   |                  |               |                       |           | 346.4                                   | 259.8                 | -        |
|   |    |    | <b>Contraloría General</b>  |                  |               |                       |           |   |                       |          |
|   |    | 01 | Promoción de Igualdad de Género   | Acción           | 1             | 1                     | 1         | 65.3                                    | -                     | -        |
|   |    |    |   |                  |               |                       |           | 65.3                                    | -                     | -        |

CUADRO No. IV.5.2  
EQUIDAD  
ENERO-SEPTIEMBRE 2011

| R | SR | AI | DENOMINACIÓN   | UNIDAD DE MEDIDA | AVANCE FÍSICO |                       |           | AVANCE PRESUPUESTAL<br>(Miles de pesos) |                       |          |
|---|----|----|--|------------------|---------------|-----------------------|-----------|---|-----------------------|----------|
|   |    |    |  |                  | ORIGINAL      | PROGRAMADO MODIFICADO | ALCANZADO | ORIGINAL                                | PROGRAMADO MODIFICADO | EJERCIDO |
|   |    |    | Corporación Mexicana de Impresión, S.A. de C.V. (COMISA)                 |                  |               |                       |           |   |                       |          |
|   |    | 01 | Promoción de Igualdad de Género  | Acción           | 12            | 8                     | 9         | 2.0                                     | 2.0                   | -        |
|   |    |    | Escuela de Administración Pública  |                  |               |                       |           |   |                       |          |
|   |    | 01 | Promoción de Igualdad de Género  | Acción           | 2             | 1                     | -         | 366.9                                   | 366.9                 | -        |
|   |    |    | Fideicomiso Centro Histórico de la Ciudad de México                      |                  |               |                       |           |   |                       |          |
|   |    | 01 | Promoción de Igualdad de Género  | Acción           | 12            | 9                     | 9         | 2,662.4                                 | 2,607.2               | 1,971.4  |
|   |    |    | Fideicomiso de Recuperación Crediticia del Distrito Federal (FIDERE III) |                  |               |                       |           |   |                       |          |
|   |    | 01 | Promoción de Igualdad de Género  | Acción           | 50,000        | 50,000                | -         | 30.0                                    | -                     | -        |
|   |    |    | Fideicomiso Educación Garantizada del Distrito Federal                   |                  |               |                       |           |   |                       |          |
|   |    | 01 | Promoción de Igualdad de Género  | Acción           | 1             | -                     | -         | 9.9                                     | 9.9                   | -        |
|   |    |    | Fideicomiso Museo Arte Popular Mexicano                                  |                  |               |                       |           |   |                       |          |
|   |    | 01 | Promoción de Igualdad de Género  | Acción           | 1             | -                     | -         | 118.8                                   | -                     | -        |
|   |    |    | Fideicomiso Museo del Estanquillo  |                  |               |                       |           |   |                       |          |
|   |    | 01 | Promoción de Igualdad de Género  | Acción           | 6             | 6                     | 7         | 98.8                                    | 98.8                  | 87.7     |
|   |    |    | Fondo de Desarrollo Económico de Distrito Federal                        |                  |               |                       |           |   |                       |          |
|   |    | 01 | Promoción de Igualdad de Género  | Acción           | 1             | 1                     | 1         | 1,893.5                                 | 1,307.1               | 1,047.9  |

**CUADRO No. IV.5.2**  
**EQUIDAD**  
**ENERO-SEPTIEMBRE 2011**

| R | SR | AI | DENOMINACIÓN  | UNIDAD DE MEDIDA | AVANCE FÍSICO |                       |           | AVANCE PRESUPUESTAL<br>(Miles de pesos) |                       |          |
|---|----|----|---|------------------|---------------|-----------------------|-----------|---|-----------------------|----------|
|   |    |    |   |                  | ORIGINAL      | PROGRAMADO MODIFICADO | ALCANZADO | ORIGINAL                                | PROGRAMADO MODIFICADO | EJERCIDO |
|   |    |    | <b>Fondo Mixto de Promoción Turística</b>   |                  |               |                       |           |   |                       |          |
|   |    | 01 | Promoción de Igualdad de Género   | Acción           | 1             | -                     | -         | 247.4                                   | 0.4                   | -        |
|   |    |    |   |                  |               |                       |           | 247.4                                   | 0.4                   | -        |
|   |    |    | <b>Heroico Cuerpo de Bomberos del Distrito Federal</b>                                      |                  |               |                       |           |   |                       |          |
|   |    | 01 | Promoción de Igualdad de Género   | Acción           | 289           | 289                   | 257       | 841.2                                   | 708.8                 | 473.4    |
|   |    |    |   |                  |               |                       |           | 841.2                                   | 708.8                 | 473.4    |
|   |    |    | <b>Instituto de Educación Media Superior</b>  |                  |               |                       |           |   |                       |          |
|   |    | 01 | Promoción de Igualdad de Género   | Acción           | 6             | 6                     | -         | 1,128.3                                 | 760.0                 | -        |
|   |    |    |   |                  |               |                       |           | 1,128.3                                 | 760.0                 | -        |
|   |    |    | <b>Instituto de la Juventud del Distrito Federal</b>  |                  |               |                       |           |   |                       |          |
|   |    | 01 | Promoción de Igualdad de Género   | Acción           | 15            | 15                    | 5         | 348.7                                   | 90.7                  | 60.0     |
|   |    |    |   |                  |               |                       |           | 348.7                                   | 90.7                  | 60.0     |
|   |    |    | <b>Instituto de las Mujeres del Distrito Federal</b>  |                  |               |                       |           |   |                       |          |
|   |    | 01 | Promoción de Igualdad de Género   | Acción           | 3             | 1                     | 2         | 8,606.4                                 | 7,048.9               | 3,888.6  |
|   |    |    |   |                  |               |                       |           | 4,286.7                                 | 3,890.7               | 3,411.3  |
|   |    | 05 | Formación y Especialización en Derechos Humanos para las Mujeres                            | Capacitación     | 160           | 105                   | 127       | 2,577.4                                 | 1,825.8               | 264.2    |
|   |    | 06 | Atención Integral y Generación de Procesos de Empoderamiento de los Derechos de las Mujeres | Acción           | 5             | 3                     | 4         | 1,742.3                                 | 1,332.4               | 213.0    |
|   |    |    |   |                  |               |                       |           |   |                       |          |
|   |    |    | <b>Instituto de Vivienda del Distrito Federal</b>   |                  |               |                       |           |   |                       |          |
|   |    | 01 | Promoción de Igualdad de Género   | Acción           | 200           | 84.6                  | 84.6      | 1,864.5                                 | 788.3                 | 788.3    |
|   |    |    |   |                  |               |                       |           | 1,864.5                                 | 788.3                 | 788.3    |



**CUADRO No. IV.5.2**  
**EQUIDAD**  
**ENERO-SEPTIEMBRE 2011**

| R | SR | AI | DENOMINACIÓN   | UNIDAD DE MEDIDA | AVANCE FÍSICO |                       |           | AVANCE PRESUPUESTAL<br>(Miles de pesos) |                       |          |
|---|----|----|--|------------------|---------------|-----------------------|-----------|---|-----------------------|----------|
|   |    |    |  |                  | ORIGINAL      | PROGRAMADO MODIFICADO | ALCANZADO | ORIGINAL                                | PROGRAMADO MODIFICADO | EJERCIDO |
|   |    |    | <b>Instituto del Deporte del Distrito Federal</b>  |                  |               |                       |           |   |                       |          |
|   |    | 01 | Promoción de Igualdad de Género  | Acción           | 10            | 7                     | 5         | 2,375.4                                 | 3,147.0               | 367.5    |
|   |    |    | <b>Instituto para la Atención de los Adultos Mayores en el Distrito Federal</b>            |                  |               |                       |           |   |                       |          |
|   |    | 01 | Promoción de Igualdad de Género  | Acción           | 150,000       | 150,000               | 350,000   | 1,484.6                                 | 972.2                 | 972.2    |
|   |    |    | <b>Instituto Técnico de Formación Policial</b>   |                  |               |                       |           |   |                       |          |
|   |    | 01 | Promoción de Igualdad de Género  | Acción           | 3,500         | -                     | -         | 1,979.5                                 | 371.2                 | 354.7    |
|   |    |    | <b>Jefatura del Gobierno del Distrito Federal</b>  |                  |               |                       |           |   |                       |          |
|   |    | 01 | Promoción de Igualdad de Género  | Acción           | 2             | 2                     | 1         | 49.5                                    | -                     | -        |
|   |    |    | <b>Metrobús</b>  |                  |               |                       |           |   |                       |          |
|   |    | 01 | Promoción de Igualdad de Género  | Acción           | 2             | 2                     | 1         | 524.6                                   | -                     | -        |
|   |    |    | <b>Oficialía Mayor</b>   |                  |               |                       |           |   |                       |          |
|   |    | 03 | Promoción de la imagen de las mujeres libres de estereotipos en los medios de comunicación | Acción           | 3             | -                     | -         | 2,967.2                                 | -                     | -        |
|   |    |    | <b>Planta de Asfalto</b>   |                  |               |                       |           |   |                       |          |
|   |    | 01 | Promoción de Igualdad de Género  | Acción           | 1             | 1                     | -         | 99.0                                    | 74.2                  | -        |
|   |    |    | <b>Policía Auxiliar del Distrito Federal</b>   |                  |               |                       |           |   |                       |          |
|   |    | 01 | Promoción de Igualdad de Género  | Acción           | 4,500         | 3,549                 | 3,661     | 1,197.4                                 | 600.4                 | 538.4    |

**CUADRO No. IV.5.2**  
**EQUIDAD**  
**ENERO-SEPTIEMBRE 2011**

| R | SR | AI | DENOMINACIÓN  | UNIDAD DE MEDIDA | AVANCE FÍSICO |                       |           | AVANCE PRESUPUESTAL<br>(Miles de pesos) |                       |           |
|---|----|----|---|------------------|---------------|-----------------------|-----------|---|-----------------------|-----------|
|   |    |    |   |                  | ORIGINAL      | PROGRAMADO MODIFICADO | ALCANZADO | ORIGINAL                                | PROGRAMADO MODIFICADO | EJERCIDO  |
|   |    |    | <b>Policía Bancaria e Industrial</b>  |                  |               |                       |           |   |                       |           |
|   |    | 01 | Promoción de Igualdad de Género   | Acción           | 16,752        | 12,564                | 12,825    | 210,569.5                               | 168,606.1             | 168,606.1 |
|   |    |    | <b>Procuraduría Ambiental y del Ordenamiento Territorial del Distrito Federal</b> |                  |               |                       |           |   |                       |           |
|   |    | 01 | Promoción de Igualdad de Género   | Acción           | 100           | 81                    | 205       | 603.7                                   | 496.8                 | 214.6     |
|   |    |    | <b>Procuraduría General de Justicia del Distrito Federal</b>                      |                  |               |                       |           |   |                       |           |
|   |    | 01 | Promoción de Igualdad de Género   | Acción           | 1             | 1                     | 1         | 2,864.4                                 | -                     | -         |
|   |    |    | <b>Procuraduría Social del Distrito Federal</b>                                   |                  |               |                       |           |   |                       |           |
|   |    | 01 | Promoción de Igualdad de Género   | Acción           | 200           | 140                   | 80        | 3,068.0                                 | 3,042.7               | 3,018.3   |
|   |    | 02 | Programa de Fortalecimiento de Derechos de las Mujeres                            | Acción           | 50            | 35                    | 47        | 1,534.0                                 | 1,521.4               | 1,497.9   |
|   |    |    | <b>Proyecto Metro del Distrito Federal</b>  |                  |               |                       |           |   |                       |           |
|   |    | 01 | Promoción de Igualdad de Género   | Acción           | 1             | 0.2                   | 0.2       | 183.1                                   | 41.0                  | 41.0      |
|   |    |    | <b>Secretaría de Cultura</b>  |                  |               |                       |           |   |                       |           |
|   |    | 01 | Promoción de Igualdad de Género   | Acción           | 18            | 13                    | 13        | 296.7                                   | 94.3                  | 94.3      |
|   |    |    | <b>Secretaría de Desarrollo Económico</b>   |                  |               |                       |           |   |                       |           |
|   |    | 01 | Promoción de Igualdad de Género   | Acción           | 3             | 3                     | 3         | 264.9                                   | 52.0                  | 52.0      |
|   |    |    | <b>Secretaría de Desarrollo Rural y Equidad para las Comunidades</b>              |                  |               |                       |           |   |                       |           |
|   |    | 01 | Promoción de Igualdad de Género   | Acción           |               | 1                     | -         | -                                       | -                     | -         |

**CUADRO No. IV.5.2**  
**EQUIDAD**  
**ENERO-SEPTIEMBRE 2011**

| R | SR | AI | DENOMINACIÓN                                      | UNIDAD DE MEDIDA | AVANCE FÍSICO |                       |           | AVANCE PRESUPUESTAL<br>(Miles de pesos) |                       |                |
|---|----|----|---|------------------|---------------|-----------------------|-----------|---|-----------------------|----------------|
|   |    |    |   |                  | ORIGINAL      | PROGRAMADO MODIFICADO | ALCANZADO | ORIGINAL                                | PROGRAMADO MODIFICADO | EJERCIDO       |
|   |    |    | <b>Secretaría de Desarrollo Social</b>            |                  |               |                       |           | <b>13,134.9</b>                         | <b>9,845.2</b>        | <b>9,071.8</b> |
|   |    | 01 | Promoción de Igualdad de Género                   | Acción           | 200           | 180                   | 203       | 13,134.9                                | 9,845.2               | 9,071.8        |
|   |    |    | <b>Secretaría de Desarrollo Urbano y Vivienda</b> |                  |               |                       |           | <b>197.9</b>                            | <b>18.0</b>           | <b>18.0</b>    |
|   |    | 01 | Promoción de Igualdad de Género                   | Acción           | 6             | 4                     | 3         | 197.9                                   | 18.0                  | 18.0           |
|   |    |    | <b>Secretaría de Finanzas</b>                     |                  |               |                       |           | <b>11,216.2</b>                         | <b>6,350.3</b>        | <b>6,350.3</b> |
|   |    | 01 | Promoción de Igualdad de Género                   | Acción           | 6             | 3                     | 2         | 11,216.2                                | 6,350.3               | 6,350.3        |
|   |    |    | <b>Secretaría de Gobierno</b>                     |                  |               |                       |           | <b>5,323.9</b>                          | <b>4,404.5</b>        | <b>3,929.9</b> |
|   |    | 01 | Promoción de Igualdad de Género                   | Acción           | 4             | 3                     | 3         | 5,323.9                                 | 4,404.5               | 3,929.9        |
|   |    |    | <b>Secretaría de Obras y Servicios</b>            |                  |               |                       |           | <b>199.2</b>                            | <b>28.9</b>           | <b>28.9</b>    |
|   |    | 01 | Promoción de Igualdad de Género                   | Acción           | 1             | 0.8                   | 0.8       | 199.2                                   | 28.9                  | 28.9           |
|   |    |    | <b>Secretaría de Protección Civil</b>             |                  |               |                       |           | <b>296.9</b>                            | <b>188.9</b>          | <b>188.9</b>   |
|   |    | 01 | Promoción de Igualdad de Género                   | Acción           | 196           | 151                   | 148       | 296.9                                   | 188.9                 | 188.9          |
|   |    |    | <b>Secretaría de Seguridad Pública</b>            |                  |               |                       |           | <b>791.4</b>                            | <b>-</b>              | <b>-</b>       |
|   |    | 01 | Promoción de Igualdad de Género                   | Acción           | 20            | 20                    | 20        | 791.4                                   | -                     | -              |
|   |    |    | <b>Secretaría de Transportes y Vialidad</b>       |                  |               |                       |           | <b>989.5</b>                            | <b>-</b>              | <b>-</b>       |
|   |    | 01 | Promoción de Igualdad de Género                   | Acción           | 60            | -                     | -         | 989.5                                   | -                     | -              |
|   |    |    | <b>Secretaría de Turismo</b>                      |                  |               |                       |           | <b>247.4</b>                            | <b>-</b>              | <b>-</b>       |
|   |    | 01 | Promoción de Igualdad de Género                   | Acción           | 1             | 1                     | -         | 247.4                                   | -                     | -              |
|   |    |    | <b>Secretaría del Trabajo y Fomento al Empleo</b> |                  |               |                       |           | <b>2,056.5</b>                          | <b>1,256.9</b>        | <b>1,243.1</b> |
|   |    | 01 | Promoción de Igualdad de Género                   | Acción           | 3,049         | 2,182                 | 2,117     | 2,056.5                                 | 1,256.9               | 1,243.1        |

**CUADRO No. IV.5.2**  
**EQUIDAD**  
**ENERO-SEPTIEMBRE 2011**

| R | SR | AI | DENOMINACIÓN   | UNIDAD DE MEDIDA | AVANCE FÍSICO |                       |           | AVANCE PRESUPUESTAL<br>(Miles de pesos) |                       |           |
|---|----|----|--|------------------|---------------|-----------------------|-----------|---|-----------------------|-----------|
|   |    |    |  |                  | ORIGINAL      | PROGRAMADO MODIFICADO | ALCANZADO | ORIGINAL                                | PROGRAMADO MODIFICADO | EJERCIDO  |
|   |    |    | <b>Servicio de Transportes Eléctricos del Distrito Federal</b>                 |                  |               |                       |           |   |                       |           |
|   |    | 01 | Promoción de Igualdad de Género  | Acción           | 1             | 1                     | 1         | 311.8                                   | -                     | -         |
|   |    |    | <b>Servicios Metropolitanos, S.A. de C.V. (SERVIMET)</b>                       |                  |               |                       |           |   |                       |           |
|   |    | 01 | Promoción de Igualdad de Género  | Acción           | 70            | 53                    | 12        | 200.0                                   | 150.0                 | 27.0      |
|   |    |    | <b>Sistema de Aguas de la Ciudad de México</b>                                 |                  |               |                       |           |   |                       |           |
|   |    | 01 | Promoción de Igualdad de Género  | Acción           | 16            | 10.7                  | 4         | 389.2                                   | 24.7                  | 24.7      |
|   |    |    | <b>Sistema de Radio y Televisión Digital del Gobierno del Distrito Federal</b> |                  |               |                       |           |   |                       |           |
|   |    | 01 | Promoción de Igualdad de Género  | Acción           | 280           | 121                   | 121       | 11,303.4                                | 6,628.4               | 6,628.4   |
|   |    |    | <b>Sistema para el Desarrollo Integral de la Familia del Distrito Federal</b>  |                  |               |                       |           |   |                       |           |
|   |    | 01 | Promoción de Igualdad de Género  | Acción           | 10,500        | 6,950                 | 8,459     | 16,941.0                                | 11,494.7              | 9,569.8   |
|   |    | 03 | Se reducen los obstáculos para el desarrollo laboral de las mujeres            |                  |               |                       |           | 290,029.3                               | 223,728.3             | 211,467.4 |
|   |    |    | <b>Oficialía Mayor</b>   |                  |               |                       |           |   |                       |           |
|   |    | 03 | Centros de Desarrollo Infantil "CENDIS"  | Persona          | 860           | 860                   | 673       | 35,829.1                                | 30,493.6              | 30,438.6  |
|   |    |    | <b>Secretaría del Trabajo y Fomento al Empleo</b>                              |                  |               |                       |           |   |                       |           |
|   |    | 01 | Servicio de Atención a Mujeres en materia laboral                              | Asunto           | 13,143        | 10,139                | 9,815     | 4,129.0                                 | 2,815.5               | 2,813.3   |

**CUADRO No. IV.5.2**  
**EQUIDAD**  
**ENERO-SEPTIEMBRE 2011**

| R | SR | AI | DENOMINACIÓN  | UNIDAD DE MEDIDA | AVANCE FÍSICO |                       |           | AVANCE PRESUPUESTAL<br>(Miles de pesos) |                       |                  |
|---|----|----|---|------------------|---------------|-----------------------|-----------|---|-----------------------|------------------|
|   |    |    |   |                  | ORIGINAL      | PROGRAMADO MODIFICADO | ALCANZADO | ORIGINAL                                | PROGRAMADO MODIFICADO | EJERCIDO         |
|   |    |    | <b>Sistema de Transporte Colectivo (Metro)</b>  |                  |               |                       |           | <b>21,996.3</b>                         | <b>15,185.7</b>       | <b>15,185.7</b>  |
|   |    | 05 | Centros de Desarrollo Infantil del Sistema de Transporte Colectivo  | Persona          | 400           | 400                   | 400       | 21,996.3                                | 15,185.7              | 15,185.7         |
|   |    | 04 | <b>Sistema para el Desarrollo Integral de</b><br>Programa de Becas Escolares a Menores Vulnerables                  | Beca             | 27,785        | 27,785                | 24,046    | <b>228,074.8</b>                        | <b>175,233.5</b>      | <b>163,029.7</b> |
|   |    | 04 | Las mujeres cuentan con servicios   |                  |               |                       |           | 126,424.0                               | 67,038.2              | 38,632.1         |
|   |    | 02 | <b>Instituto de las Mujeres del Distrito Federal</b><br>Programa de Atención Integral al Cáncer de Mama             | Estudio          | 50,000        | 38,892                | 37,274    | <b>39,295.5</b>                         | <b>28,944.8</b>       | <b>11,281.4</b>  |
|   |    | 03 | <b>Secretaría de Salud</b><br>Programa de detección de cáncer cérvico uterino y de mama                             | Estudio          | 19,150        | 14,380                | 16,919    | <b>45,181.8</b>                         | <b>21,489.4</b>       | <b>18,646.8</b>  |
|   |    | 04 | Canasta Nutricional para Mujeres Embarazadas  | Ración           | 100,000       | 75,001                | -         | 11,840.8                                | -                     | -                |
|   |    | 05 | Programa de Detección de Cáncer de Mama   | Estudio          | 5,250         | 3,936                 | 4,647     | 4,675.3                                 | 2,360.8               | 2,198.9          |
|   |    | 03 | <b>Servicios de Salud Pública del Distrito Federal</b><br>Programa de detección de cáncer cérvico uterino y de mama | Estudio          | 261,330       | 201,295               | 203,888   | <b>7,221.7</b>                          | <b>7,941.7</b>        | <b>5,001.3</b>   |

CUADRO No. IV.5.2  
EQUIDAD  
ENERO-SEPTIEMBRE 2011

| R | SR | AI | DENOMINACIÓN  | UNIDAD DE MEDIDA | AVANCE FÍSICO |                       |           | AVANCE PRESUPUESTAL<br>(Miles de pesos) |                       |          |
|---|----|----|---|------------------|---------------|-----------------------|-----------|---|-----------------------|----------|
|   |    |    |   |                  | ORIGINAL      | PROGRAMADO MODIFICADO | ALCANZADO | ORIGINAL                                | PROGRAMADO MODIFICADO | EJERCIDO |
|   |    |    | <b>Sistema para el Desarrollo Integral de la Familia del Distrito Federal</b> |                  |               |                       |           | 34,725.0                                | 8,662.2               | 3,702.5  |
|   |    | 01 | Programa de Detección de Cáncer de Mama                                       | Persona          | 150,000       | 112,000               | -         | 34,725.0                                | 8,662.2               | 3,702.5  |
|   | 05 |    | Se ofrecen oportunidades a mujeres emprendedoras                              |                  |               |                       |           | 10,588.7                                | 7,866.8               | 7,613.0  |
|   |    |    | <b>Fondo para el Desarrollo Social de la Ciudad de México</b>                 |                  |               |                       |           | 1,000.0                                 | 751.8                 | 581.2    |
|   |    | 04 | Asesoría a mujeres para acceder a créditos                                    | Asesoría         | 300           | 225                   | 393       | 1,000.0                                 | 751.8                 | 581.2    |
|   |    |    | <b>Secretaría de Desarrollo Económico</b>                                     |                  |               |                       |           | 833.3                                   | 437.0                 | 437.0    |
|   |    | 02 | Promoción del desarrollo de la mujer microempresaria                          | Persona          | 80            | 60                    | 60        | 833.3                                   | 437.0                 | 437.0    |
|   |    |    | <b>Secretaría de Desarrollo Rural y Equidad para las Comunidades</b>          |                  |               |                       |           | 1,500.0                                 | 1,755.5               | 1,672.3  |
|   |    | 03 | Programa de la Mujer Huésped y Migrante                                       | Persona          | 300           | 305                   | 428       | 1,500.0                                 | 969.9                 | 969.9    |
|   |    | 05 | Programa de la Mujer Rural  | Proyecto         |               | 30                    | 1         |   | 465.5                 | 431.3    |
|   |    | 06 | Mujer indígena y pueblos originarios  | Proyecto         |               | 30                    | 1         |   | 320.0                 | 271.0    |
|   |    |    | <b>Secretaría de Finanzas</b>   |                  |               |                       |           | 7,255.3                                 | 4,922.6               | 4,922.6  |
|   |    | 01 | Asesoría Financiera a Mujeres Ahorradoras                                     | Acción           | 12            | 9                     | 9         | 7,255.3                                 | 4,922.6               | 4,922.6  |
|   | 06 |    | Las mujeres tienen acceso a servicios asistenciales eficaces                  |                  |               |                       |           | 84,404.8                                | 62,084.3              | 59,347.4 |

**CUADRO No. IV.5.2**  
**EQUIDAD**  
**ENERO-SEPTIEMBRE 2011**

| R | SR | AI | DENOMINACIÓN  | UNIDAD DE MEDIDA | AVANCE FÍSICO |                       |           | AVANCE PRESUPUESTAL<br>(Miles de pesos) |                       |                 |
|---|----|----|---|------------------|---------------|-----------------------|-----------|---|-----------------------|-----------------|
|   |    |    |   |                  | ORIGINAL      | PROGRAMADO MODIFICADO | ALCANZADO | ORIGINAL                                | PROGRAMADO MODIFICADO | EJERCIDO        |
|   |    |    | <b>Instituto de Vivienda del Distrito Federal</b>                                     |                  |               |                       |           | <b>1,000.0</b>                          | <b>-</b>              | <b>-</b>        |
|   |    | 04 | Asesorías para el Acceso a Créditos de Vivienda para Mujeres                          | Persona          | 5             | -                     | -         | 1,000.0                                 | -                     | -               |
|   |    |    | <b>Secretaría de Desarrollo Social</b>  |                  |               |                       |           | <b>82,258.3</b>                         | <b>62,035.7</b>       | <b>59,298.9</b> |
|   |    | 01 | Atención a Mujeres en Situación de Calle y Vulnerabilidad Social                      | Persona          | 1,133         | 1,001                 | 979       | 69,311.7                                | 51,627.8              | 49,578.8        |
|   |    | 03 | Centro Asistencial para Mujeres   | Persona          | 480           | 355                   | 418       | 12,946.6                                | 10,407.9              | 9,720.0         |
|   |    |    | <b>Secretaría de Gobierno</b>   |                  |               |                       |           | <b>1,146.5</b>                          | <b>48.6</b>           | <b>48.6</b>     |
|   |    | 05 | Atención a mujeres adolescentes en conflicto con la ley                               | Persona          | 300           | 298                   | 267       | 1,146.5                                 | 48.6                  | 48.6            |
|   |    | 07 | Se fomenta el desarrollo educativo de las mujeres                                     |                  |               |                       |           | 1,210.0                                 | 816.2                 | 816.2           |
|   |    |    | <b>Instituto de Ciencia y Tecnología</b>  |                  |               |                       |           | <b>1,210.0</b>                          | <b>816.2</b>          | <b>816.2</b>    |
|   |    | 07 | Becas a mujeres científicas   | Persona          | 100           | 100                   | 9         | 1,210.0                                 | 816.2                 | 816.2           |
|   |    | 08 | La violencia asociada al género se reduce y sus consecuencias se atienden eficazmente |                  |               |                       |           | 270,985.1                               | 190,595.4             | 179,947.3       |
|   |    |    | <b>Consejería Jurídica y de Servicios Legales</b>                                     |                  |               |                       |           | <b>197.9</b>                            | <b>-</b>              | <b>-</b>        |
|   |    | 11 | Acceso a la justicia para las mujeres víctimas de violencia                           | Persona          | 4,602         | 3,490                 | 3,833     | 197.9                                   | -                     | -               |

**CUADRO No. IV.5.2**  
**EQUIDAD**  
**ENERO-SEPTIEMBRE 2011**

| R | SR | AI | DENOMINACIÓN   | UNIDAD DE MEDIDA | AVANCE FÍSICO |                       |           | AVANCE PRESUPUESTAL<br>(Miles de pesos) |                       |          |
|---|----|----|--|------------------|---------------|-----------------------|-----------|---|-----------------------|----------|
|   |    |    |  |                  | ORIGINAL      | PROGRAMADO MODIFICADO | ALCANZADO | ORIGINAL                                | PROGRAMADO MODIFICADO | EJERCIDO |
|   |    |    | <b>Instituto de Educación Media Superior</b>   |                  |               |                       |           | 1,330.2                                 | 50.0                  | -        |
|   |    | 07 | Promoción de una cultura de prevención de la violencia contra las mujeres  | Acción           | 17            | 17                    | -         | 1,330.2                                 | 50.0                  | -        |
|   |    |    | <b>Instituto de las Mujeres del Distrito Federal</b>   |                  |               |                       |           | 5,458.9                                 | 6,056.1               | 1,746.2  |
|   |    | 01 | Atención Integral a Mujeres Víctimas de Violencia  | Acción           | 5             | 3                     | 3         | 2,281.5                                 | 1,634.3               | 711.1    |
|   |    | 09 | Seguimiento y Coordinación de Políticas de Atención Prevención y Acceso a la Justicia de las Mujeres Víctimas de Violencia | Documento        | 20            | 9                     | 8         | 3,177.4                                 | 4,421.8               | 1,035.1  |
|   |    |    | <b>Procuraduría General de Justicia del Distrito Federal</b>   |                  |               |                       |           | 72,395.5                                | 52,026.3              | 52,026.3 |
|   |    | 01 | Atención Integral a Mujeres Víctimas de Violencia  | Acción           | 1             | 1                     | 1         | 45,999.2                                | 31,173.1              | 31,173.1 |
|   |    | 11 | Acceso a la justicia para las mujeres víctimas de violencia  | Persona          | 14,810        | 11,120                | 19,791    | 26,396.3                                | 20,853.2              | 20,853.2 |
|   |    |    | <b>Red de Transporte de Pasajeros del Distrito Federal</b>   |                  |               |                       |           | 83,597.7                                | 52,728.0              | 48,123.3 |
|   |    | 06 | Transporte Preferencial para Mujeres   | Mill./Pasajeros  | 8.8           | 7.5                   | 7.3       | 83,597.7                                | 52,728.0              | 48,123.3 |



**CUADRO No. IV.5.2**  
**EQUIDAD**  
**ENERO-SEPTIEMBRE 2011**

| R | SR | AI | DENOMINACIÓN  | UNIDAD DE MEDIDA | AVANCE FÍSICO |                       |           | AVANCE PRESUPUESTAL<br>(Miles de pesos) |                       |          |
|---|----|----|---|------------------|---------------|-----------------------|-----------|---|-----------------------|----------|
|   |    |    |   |                  | ORIGINAL      | PROGRAMADO MODIFICADO | ALCANZADO | ORIGINAL                                | PROGRAMADO MODIFICADO | EJERCIDO |
|   |    |    | <b>Secretaría de Cultura</b>  |                  |               |                       |           | 296.7                                   | 63.4                  | 63.4     |
|   |    | 07 | Promoción de una cultura de prevención de la violencia contra las mujeres                       | Acción           | 12            | 8                     | 8         | 296.7                                   | 63.4                  | 63.4     |
|   |    |    | <b>Secretaría de Desarrollo Social</b>  |                  |               |                       |           | 40,362.8                                | 24,349.2              | 24,099.6 |
|   |    | 02 | Unidades de Atención y Prevención a la Violencia Familiar                                       | Persona          | 145,000       | 112,073               | 156,454   | 13,882.3                                | 9,905.5               | 9,731.5  |
|   |    | 03 | Seguro contra la Violencia Familiar   | Persona          | 2,000         | 1,778                 | 1,638     | 25,047.8                                | 14,275.1              | 14,199.5 |
|   |    | 04 | Programa de Reinserción Social para Mujeres víctimas de violencia                               | Persona          | 400           | 450                   | 603       | 1,432.7                                 | 168.7                 | 168.7    |
|   |    |    | <b>Secretaría de Obras y Servicios</b>  |                  |               |                       |           |   | 500.0                 | -        |
|   |    | 14 | Construcción de Infraestructura para la Impartición de Justicia a Mujeres Víctimas de Violencia | Inmueble         |               | 1                     | -         |   | 500.0                 | -        |
|   |    |    | <b>Secretaría de Salud</b>  |                  |               |                       |           | 7,574.2                                 | 6,028.3               | 5,096.0  |
|   |    | 01 | Atención Integral a Mujeres Víctimas de la Violencia  | Acción           | 25,440        | 19,080                | 23,577    | 6,607.8                                 | 4,563.2               | 4,445.8  |
|   |    | 07 | Promoción de una cultura de prevención de la violencia contra las mujeres                       | Acción           | 1,500,000     | 1,125,000             | 565,042   | 966.4                                   | 1,465.1               | 650.1    |
|   |    |    | <b>Secretaría de Seguridad Pública</b>  |                  |               |                       |           | 57,774.0                                | 47,577.2              | 47,577.2 |
|   |    | 07 | Promoción de una cultura de prevención de la violencia contra las mujeres                       | Acción           | 2,795         | 2,084                 | 2,984     | 57,774.0                                | 47,577.2              | 47,577.2 |

CUADRO No. IV.5.2  
EQUIDAD  
ENERO-SEPTIEMBRE 2011

| R  | SR | AI | DENOMINACIÓN  | UNIDAD DE MEDIDA | AVANCE FÍSICO |                       |           | AVANCE PRESUPUESTAL<br>(Miles de pesos) |                       |             |
|----|----|----|---|------------------|---------------|-----------------------|-----------|---|-----------------------|-------------|
|    |    |    |   |                  | ORIGINAL      | PROGRAMADO MODIFICADO | ALCANZADO | ORIGINAL                                | PROGRAMADO MODIFICADO | EJERCIDO    |
|    |    |    | Secretaría del Trabajo y Fomento al Empleo  |                  |               |                       |           | 1,997.3                                 | 1,217.0               | 1,215.5     |
|    |    | 12 | Seguimiento a Discriminación de Género, Acoso Sexual y Violencia en el Trabajo            | Asunto           | 2,927         | 2,200                 | 2,279     | 1,997.3                                 | 1,217.0               | 1,215.5     |
| 14 |    |    | La desigualdad económica y sus consecuencias se reducen en la Ciudad de México            |                  |               |                       |           | 7,303,198.3                             | 5,912,650.4           | 5,523,519.3 |
|    |    | 01 | Los adultos mayores tienen un ingreso mínimo garantizado                                  |                  |               |                       |           | 5,165,491.1                             | 4,248,625.6           | 4,229,361.5 |
|    |    |    | <b>Instituto para la Atención de los Adultos Mayores en el Distrito Federal</b>           |                  |               |                       |           | 5,165,491.1                             | 4,248,625.6           | 4,229,361.5 |
|    |    | 01 | Programa de Pensión Alimentaria a Adultos Mayores   | Persona          | 480,000       | 478,594               | 473,360   | 5,165,491.1                             | 4,248,625.6           | 4,229,361.5 |
|    |    | 02 | Los adultos mayores tienen una vida digna que garantiza el respeto a sus Derechos Humanos |                  |               |                       |           | 235,853.2                               | 213,508.4             | 200,547.7   |
|    |    |    | <b>Instituto para la Atención de los Adultos Mayores en el Distrito Federal</b>           |                  |               |                       |           | 235,853.2                               | 213,508.4             | 200,547.7   |
|    |    | 02 | Programa de Apoyo Social a Adultos Mayores  | Acción           | 504,000       | 498,594               | 501,080   | 235,853.2                               | 213,508.4             | 200,547.7   |
|    |    | 03 | Las personas con discapacidad tienen acceso a servicios que mejoran su calidad de vida    |                  |               |                       |           | 801,294.4                               | 606,393.1             | 573,093.1   |

CUADRO No. IV.5.2  
EQUIDAD  
ENERO-SEPTIEMBRE 2011

| R | SR | AI | DENOMINACIÓN  | UNIDAD DE MEDIDA | AVANCE FÍSICO |                       |           | AVANCE PRESUPUESTAL<br>(Miles de pesos) |                       |                  |
|---|----|----|---|------------------|---------------|-----------------------|-----------|---|-----------------------|------------------|
|   |    |    |   |                  | ORIGINAL      | PROGRAMADO MODIFICADO | ALCANZADO | ORIGINAL                                | PROGRAMADO MODIFICADO | EJERCIDO         |
|   |    |    | <b>Sistema para el Desarrollo Integral de la Familia del Distrito Federal</b>           |                  |               |                       |           | <b>801,294.4</b>                        | <b>606,393.1</b>      | <b>573,093.1</b> |
|   |    | 01 | Programa de Ayudas a Personas con Discapacidad  | Persona          | 22            | 22                    | 20        | 18,723.8                                | 19,233.6              | 6,391.0          |
|   |    | 02 | Programa de Prevención, Rehabilitación e Integración Social a Personas con Discapacidad | Persona          | 3,220         | 2,640                 | 7,192     | 21,949.6                                | 16,666.3              | 14,213.0         |
|   |    | 03 | Unidades Básicas de Rehabilitación  | Persona          | 15,754        | 12,388                | 15,842    | 5,267.4                                 | 4,049.6               | 2,175.1          |
|   |    | 04 | Servicio de Canalización de Servicios para Personas con Discapacidad                    | Persona          | 9,743         | 7,211                 | 9,963     | 3,552.7                                 | 2,626.4               | 1,300.5          |
|   |    | 05 | Apoyos Económicos a Personas con Discapacidad   | Persona          | 81,337        | 81,337                | 74,959    | 743,117.7                               | 557,338.3             | 543,783.7        |
|   |    | 06 | Apoyos económicos a policías preventivos pensionados por discapacidad permanente        | Persona          | 400           | 400                   | 325       | 5,000.0                                 | 3,750.0               | 3,693.0          |
|   |    | 07 | Accesibilidad para personas con discapacidad  | Acción           | 12            | 9                     | 19        | 3,683.2                                 | 2,728.9               | 1,536.7          |
|   | 04 |    | La niñez en riesgo recibe protección social   |                  |               |                       |           | 1,022,028.9                             | 800,360.2             | 477,355.7        |
|   |    |    | <b>Servicios de Salud Pública del D.F.</b>  |                  |               |                       |           | <b>192,176.1</b>                        | <b>131,981.0</b>      | <b>123,375.8</b> |
|   |    | 09 | Vigilancia del crecimiento del menor de cinco años                                      | Persona          | 17,254        | 13,290                | 14,896    | 192,176.1                               | 131,981.0             | 123,375.8        |

**CUADRO No. IV.5.2**  
**EQUIDAD**  
**ENERO-SEPTIEMBRE 2011**

| R | SR | AI | DENOMINACIÓN  | UNIDAD DE MEDIDA | AVANCE FÍSICO |                       |            | AVANCE PRESUPUESTAL<br>(Miles de pesos) |                       |                  |
|---|----|----|---|------------------|---------------|-----------------------|------------|---|-----------------------|------------------|
|   |    |    |   |                  | ORIGINAL      | PROGRAMADO MODIFICADO | ALCANZADO  | ORIGINAL                                | PROGRAMADO MODIFICADO | EJERCIDO         |
|   |    |    | <b>Sistema para el Desarrollo Integral de la Familia del Distrito Federal</b> |                  |               |                       |            | <b>829,852.8</b>                        | <b>668,379.2</b>      | <b>353,979.9</b> |
|   |    | 01 | Programa de Apoyo a la Niñez  | Persona          | 216,300       | 147,320               | 175,383    | 152,158.8                               | 133,769.6             | 106,549.1        |
|   |    | 02 | Desayunos Escolares y Alimentación Complementaria para Menores                | Ración           | 116,000,000   | 84,047,931            | 73,972,360 | 477,870.4                               | 363,712.7             | 109,431.6        |
|   |    | 03 | Programa de Hijos e Hijas de la Ciudad  | Persona          | 84            | 67                    | 109        | 5,866.2                                 | 4,538.4               | 2,412.8          |
|   |    | 05 | Centros de Desarrollo Infantil (CADI)   | Persona          | 19,377        | 16,216                | 20,570     | 82,878.0                                | 81,908.6              | 65,215.9         |
|   |    | 06 | Centros de Atención Infantil Comunitaria (CAIC)                               | Persona          | 20,469        | 17,515                | 17,407     | 4,699.2                                 | 3,139.9               | 1,580.5          |
|   |    | 07 | Centros de Día  | Persona          | 450           | 450                   | 448        | 22,126.2                                | 16,842.4              | 10,441.5         |
|   |    | 08 | Programa de Prevención y Atención del Maltrato y Abuso Sexual a Niños y Niñas | Persona          | 57,401        | 43,431                | 35,345     | 84,254.1                                | 64,467.7              | 58,348.5         |
|   | 05 |    | Los jóvenes encuentran opciones de desarrollo en la Ciudad de México          |                  |               |                       |            | 78,530.8                                | 43,763.1              | 43,161.3         |
|   |    |    | <b>Instituto de la Juventud del Distrito Federal</b>                          |                  |               |                       |            | <b>78,530.8</b>                         | <b>43,763.1</b>       | <b>43,161.3</b>  |
|   |    | 01 | Programa de Atención a Jóvenes en Situación de Riesgo                         | Persona          | 10,000        | 10,000                | 9,666      | 43,297.7                                | 18,596.4              | 18,325.1         |
|   |    | 02 | Programa de Jóvenes en Impulso  | Persona          | 2,800         | 2,800                 | 2,858      | 32,849.1                                | 22,782.7              | 22,519.4         |

**CUADRO No. IV.5.2**  
**EQUIDAD**  
**ENERO-SEPTIEMBRE 2011**

| R  | SR | AI   | DENOMINACIÓN   | UNIDAD DE MEDIDA | AVANCE FÍSICO |                       |           | AVANCE PRESUPUESTAL<br>(Miles de pesos) |                       |                  |
|----|----|--|--|------------------|---------------|-----------------------|-----------|---|-----------------------|------------------|
|    |    |  |  |                  | ORIGINAL      | PROGRAMADO MODIFICADO | ALCANZADO | ORIGINAL                                | PROGRAMADO MODIFICADO | EJERCIDO         |
| 15 | 01 | 03   | Programa de Empleo Juvenil de Verano   | Persona          | 1,200         | 1,100                 | 1,066     | 2,384.0                                 | 2,384.0               | 2,316.8          |
|    |    |  | Se fortalece el principio de cohesión social en la Ciudad de México                |                  |               |                       |           | <b>863,944.5</b>                        | <b>617,918.6</b>      | <b>506,016.7</b> |
|    |    |  | La Ciudad de México es un espacio incluyente                                       |                  |               |                       |           | 37,272.4                                | 19,221.1              | 18,906.9         |
|    |    |  | <b>Secretaría de Desarrollo Social</b>   |                  |               |                       |           | <b>37,272.4</b>                         | <b>19,221.1</b>       | <b>18,906.9</b>  |
|    |    | 01   | Promoción del respeto a la Diversidad Social                                       | Acción           | 200           | 180                   | 149       | 21,427.3                                | 11,264.5              | 11,040.1         |
|    |    | 02   | Programa de Coinversión para el Fortalecimiento de Organizaciones de la Soc. Civil | Convenio         | 66            | 83                    | 73        | 9,086.0                                 | 3,288.0               | 3,288.0          |
|    |    | 04   | Programa de Educación para la Igualdad   | Persona          | 3,000         | 2,200                 | 2,806     | 5,713.1                                 | 3,930.6               | 3,848.5          |
|    |    | 05   | Operar el Consejo para prevenir y erradicar la discriminación en el DF             | Asunto           | 200           | 150                   | -         | 1,046.0                                 | 738.0                 | 730.3            |
|    |    | 02   | La calidad de las relaciones del entorno habitacional mejora                       |                  |               |                       |           | 270,990.0                               | 184,485.8             | 166,443.2        |
|    |    |  | <b>Procuraduría Social del Distrito Federal</b>                                    |                  |               |                       |           | <b>92,339.7</b>                         | <b>34,838.1</b>       | <b>22,870.8</b>  |
|    | 01 | Programa Social para Unidades Habitacionales | U. Habitacional  | 850              | 350           | 67                    | 91,350.0  | 30,000.0                                | 19,673.6              |                  |

**CUADRO No. IV.5.2**  
**EQUIDAD**  
**ENERO-SEPTIEMBRE 2011**

| R | SR | AI | DENOMINACIÓN  | UNIDAD DE MEDIDA | AVANCE FÍSICO |                       |           | AVANCE PRESUPUESTAL<br>(Miles de pesos) |                       |                  |
|---|----|----|---|------------------|---------------|-----------------------|-----------|---|-----------------------|------------------|
|   |    |    |   |                  | ORIGINAL      | PROGRAMADO MODIFICADO | ALCANZADO | ORIGINAL                                | PROGRAMADO MODIFICADO | EJERCIDO         |
|   |    | 02 | Promoción de Ley y Cultura Condominial  | Evento           | 6,000         | 5,000                 | 1,224     | 989.7                                   | 608.1                 | 26.2             |
|   |    | 04 | Otorgar Apoyos Económicos para Renta a Familias Afectadas por la Apertura de Grietas en Distintas Delegaciones del Distrito Federal | Familia          |               | 1,410                 | 1,057     |   | 4,230.0               | 3,171.0          |
|   |    |    | <b>Secretaría de Desarrollo Social</b>  |                  |               |                       |           | <b>178,650.3</b>                        | <b>149,647.7</b>      | <b>143,572.4</b> |
|   |    | 05 | Programa de Atención Social en Vecindades   | Familia          | 7,000         | 7,000                 | 3,175     | 2,991.6                                 | 2,335.0               | 2,325.2          |
|   |    | 06 | Articular la Participación y las Políticas Públicas del Distrito Federal  | Acción           | 2,200,000     | 1,741,668             | 1,764,337 | 158,602.5                               | 140,998.2             | 135,395.2        |
|   |    | 07 | Promover y Desarrollar la Acción Social y la Organización Vecinal en las Unidades Territoriales                                     | Acción           | 14,786        | 11,706                | 11,726    | 16,729.5                                | 6,314.4               | 5,852.1          |
|   |    | 08 | Mesas Territoriales de Atención Social  | Evento           | 50            | 36                    | 36        | 326.6                                   | -                     | -                |
|   | 03 |    | La asistencia social responde mejor a las necesidades de la ciudadanía  |                  |               |                       |           | 529,658.6                               | 394,064.2             | 300,669.9        |
|   |    |    | <b>Secretaría de Desarrollo Rural y Equidad para las Comunidades</b>  |                  |               |                       |           | <b>15,223.6</b>                         | <b>3,285.1</b>        | <b>3,285.1</b>   |
|   |    | 12 | Organización, Capacitación y Promotores de Fomento Agropecuario   | Convenio         | 70            | 54                    | 34        | 15,223.6                                | 3,285.1               | 3,285.1          |

CUADRO No. IV.5.2  
EQUIDAD  
ENERO-SEPTIEMBRE 2011

| R | SR | AI | DENOMINACIÓN  | UNIDAD DE MEDIDA | AVANCE FÍSICO |                       |           | AVANCE PRESUPUESTAL<br>(Miles de pesos) |                       |                  |
|---|----|----|---|------------------|---------------|-----------------------|-----------|---|-----------------------|------------------|
|   |    |    |   |                  | ORIGINAL      | PROGRAMADO MODIFICADO | ALCANZADO | ORIGINAL                                | PROGRAMADO MODIFICADO | EJERCIDO         |
|   |    |    | <b>Secretaría de Desarrollo Social</b>  |                  |               |                       |           | <b>194,888.3</b>                        | <b>139,249.1</b>      | <b>130,693.2</b> |
|   |    | 01 | Programa de Atención Social Emergente   | Persona          | 32,500        | 19,675                | 34,125    | 38,011.1                                | 30,850.1              | 27,878.5         |
|   |    | 03 | Centros Asistencia e Integración Social                                       | Persona          | 3,124         | 2,620                 | 2,589     | 64,582.1                                | 43,326.2              | 39,309.5         |
|   |    | 04 | Programa para el Financiamiento para la Asistencia e Integración Social       | Apoyo            | 38            | 38                    | 50        | 3,647.5                                 | 1,271.8               | 1,267.8          |
|   |    | 13 | Ayudas de Asistencia Social   | Ayuda            | 8,200         | 6,250                 | 10,357    | 577.8                                   | 33.0                  | 23.2             |
|   |    | 14 | Otorgar Apoyos a Comedores Comunitarios                                       | Comedor          | 210           | 210                   | 213       | 43,958.5                                | 34,947.8              | 34,872.8         |
|   |    | 15 | Programa de Comedores Públicos  | Ración           | 2,600,239     | 1,890,639             | 1,639,367 | 43,751.4                                | 28,816.7              | 27,337.9         |
|   |    | 17 | Otorgar Apoyos para el Desarrollo Social                                      | Apoyo            | 50            | 36                    | -         | 100.0                                   | -                     | -                |
|   |    | 18 | Programa de Registro Extemporáneo de Nacimiento                               | Persona          | 1,500         | 1,125                 | 1,388     | 259.9                                   | 3.5                   | 3.5              |
|   |    |    | <b>Sistema para el Desarrollo Integral de la Familia del Distrito Federal</b> |                  |               |                       |           | <b>319,546.7</b>                        | <b>251,530.0</b>      | <b>166,691.6</b> |
|   |    | 02 | Cocinas y Comedores Populares   | Centro           | 75            | 75                    | 77        | 7,489.7                                 | 5,802.1               | 4,386.9          |
|   |    | 05 | Programa de Orientación Alimentaria   | Acción           | 348,000       | 255,000               | 334,597   | 88,498.2                                | 68,218.6              | 62,405.3         |
|   |    | 06 | Abastecimiento Emergente de Agua Potable                                      | Familia          | 65,000        | 50,000                | 50,424    | 4,747.1                                 | 4,824.7               | 1,965.3          |

CUADRO No. IV.5.2  
EQUIDAD  
ENERO-SEPTIEMBRE 2011

| R | SR | AI | DENOMINACIÓN   | UNIDAD DE MEDIDA | AVANCE FÍSICO |                       |           | AVANCE PRESUPUESTAL<br>(Miles de pesos) |                       |                 |
|---|----|----|--|------------------|---------------|-----------------------|-----------|---|-----------------------|-----------------|
|   |    |    |  |                  | ORIGINAL      | PROGRAMADO MODIFICADO | ALCANZADO | ORIGINAL                                | PROGRAMADO MODIFICADO | EJERCIDO        |
|   |    | 08 | Asistencia Jurídica en materia de Derecho Familiar                   | Persona          | 148,291       | 111,397               | 129,639   | 103,943.0                               | 81,552.2              | 70,897.4        |
|   |    | 09 | Sistema de Centros de Desarrollo Integral de la Familia              | Persona          | 150,000       | 113,996               | 216,235   | 37,228.8                                | 27,367.2              | 12,843.4        |
|   |    | 10 | Despensas a Población en Condiciones de Marginación                  | Despensa         | 269,981       | 134,988               | 172,025   | 47,461.5                                | 35,558.1              | 2,467.4         |
|   |    | 11 | Programa de Asistencia Alimentaria                                   | Ración           | 252,000       | 232,916               | 235,568   | 9,980.4                                 | 8,931.7               | 4,388.3         |
|   |    | 16 | Instalación de Comedores Públicos                                    | Comedor          | 100           | -                     | -         | 20,197.9                                | 19,275.3              | 7,337.5         |
|   | 04 |    | La identidad de los pueblos originarios se fortalece                 |                  |               |                       |           | 13,288.1                                | 12,691.2              | 12,682.2        |
|   |    |    | <b>Secretaría de Desarrollo Rural y Equidad para las Comunidades</b> |                  |               |                       |           | <b>13,288.1</b>                         | <b>12,691.2</b>       | <b>12,682.2</b> |
|   |    | 01 | Programa de Apoyo a Pueblos Originarios                              | Apoyo            | 34            | 40                    | 4         | 2,582.3                                 | 562.1                 | 555.3           |
|   |    | 02 | Equidad para Pueblos Indígenas y Comunidades Étnicas                 | Persona          | 250           | 550                   | 550       | 5,712.2                                 | 3,672.3               | 3,670.1         |
|   |    | 05 | Medicinal tradicional herbolaria                                     | Proyecto         |               | 34                    | 18        |   | 1,238.8               | 1,238.8         |
|   |    | 09 | Convivencia intercultural y pluriétnica                              | Acción           | 10            | 148                   | 148       | 4,993.5                                 | 7,218.0               | 7,218.0         |
|   | 07 |    | Los migrantes refuerzan sus vínculos con la Ciudad de México         |                  |               |                       |           | 12,735.4                                | 7,456.3               | 7,314.5         |



**CUADRO No. IV.5.2**  
**EQUIDAD**  
**ENERO-SEPTIEMBRE 2011**

| R  | SR | AI | DENOMINACIÓN  | UNIDAD DE MEDIDA   | AVANCE FÍSICO |                       |           | AVANCE PRESUPUESTAL<br>(Miles de pesos) |                       |                  |
|----|----|----|---|--------------------|---------------|-----------------------|-----------|---|-----------------------|------------------|
|    |    |    |   |                    | ORIGINAL      | PROGRAMADO MODIFICADO | ALCANZADO | ORIGINAL                                | PROGRAMADO MODIFICADO | EJERCIDO         |
|    |    |    | <b>Secretaría de Desarrollo Rural y Equidad para las Comunidades</b>                            |                    |               |                       |           | <b>12,735.4</b>                         | <b>7,456.3</b>        | <b>7,314.5</b>   |
|    |    | 01 | Gestión social a huéspedes, migrantes y sus familiares  | Persona            | 3,200         | 2,360                 | 2,556     | 1,622.7                                 | 237.6                 | 229.6            |
|    |    | 02 | Línea Migrante  | tención Telefónica | 6,000         | 4,350                 | 8,754     | 146.5                                   | 131.8                 | -                |
|    |    | 05 | Proyectos Productivos para Migrantes y Familiares   | Proyecto           | 20            | 219                   | 8         | 2,922.1                                 | 1,097.0               | 1,095.0          |
|    |    | 07 | Programa Ciudad Hospitalaria  | Persona            | 3,000         | 1,950                 | 5,865     | 8,044.2                                 | 5,989.9               | 5,989.9          |
| 16 |    |    | Los Derechos Humanos son respetados   |                    |               |                       |           | <b>214,805.5</b>                        | <b>140,540.6</b>      | <b>134,786.2</b> |
|    |    | 01 | Los derechos humanos se protegen y promueven  |                    |               |                       |           | 214,805.5                               | 140,540.6             | 134,786.2        |
|    |    |    | <b>Procuraduría Ambiental y del Ordenamiento Territorial del D F</b>                            |                    |               |                       |           | <b>20,013.7</b>                         | <b>14,739.9</b>       | <b>10,550.1</b>  |
|    |    | 06 | Promoción del respeto a los derechos colectivos, ambientales y urbanos a una Ciudad Sustentable | Acción             | 4,868         | 3,416                 | 25,275    | 20,013.7                                | 14,739.9              | 10,550.1         |
|    |    |    | <b>Procuraduría General de Justicia del Distrito Federal</b>                                    |                    |               |                       |           | <b>2,963.2</b>                          | <b>-</b>              | <b>-</b>         |
|    |    | 07 | Programa de Capacitación y Sensibilización en Derechos Humanos                                  | Acción             | 1             | 1                     | -         | 2,963.2                                 | -                     | -                |

**CUADRO No. IV.5.2**  
**EQUIDAD**  
**ENERO-SEPTIEMBRE 2011**

| R  | SR | AI | DENOMINACIÓN  | UNIDAD DE MEDIDA | AVANCE FÍSICO |                       |           | AVANCE PRESUPUESTAL<br>(Miles de pesos) |                       |             |
|----|----|----|---|------------------|---------------|-----------------------|-----------|---|-----------------------|-------------|
|    |    |    |   |                  | ORIGINAL      | PROGRAMADO MODIFICADO | ALCANZADO | ORIGINAL                                | PROGRAMADO MODIFICADO | EJERCIDO    |
|    |    |    | <b>Procuraduría Social del Distrito Federal</b>                                       |                  |               |                       |           | 997.6                                   | 311.8                 | 111.8       |
|    |    | 05 | Programa de Promoción de Derechos Económicos, Sociales, Culturales y Ambientales      | Evento           | 1,500         | 1,200                 | 1,237     | 997.6                                   | 311.8                 | 111.8       |
|    |    |    | <b>Secretaría de Gobierno</b>   |                  |               |                       |           | 132,326.0                               | 78,246.3              | 76,881.8    |
|    |    | 01 | Programa de Derechos Humanos del Gobierno del Distrito Federal                        | Acción           | 18            | 14                    | 14        | 7,768.9                                 | 4,562.8               | 4,241.2     |
|    |    | 08 | Atención a menores infractores  | Persona          | 6,590         | 6,237                 | 5,001     | 124,557.1                               | 73,683.5              | 72,640.6    |
|    |    |    | <b>Secretaría de Seguridad Pública</b>  |                  |               |                       |           | 58,505.0                                | 47,242.6              | 47,242.6    |
|    |    | 07 | Programa de Capacitación y Sensibilización en Derechos Humanos                        | Acción           | 9,814         | 8,047                 | 7,978     | 58,505.0                                | 47,242.6              | 47,242.6    |
| 17 |    |    | El sistema de seguridad social del Gobierno del Distrito Federal es oportuno y eficaz |                  |               |                       |           | 3,022,233.1                             | 4,264,723.2           | 4,092,048.7 |
|    |    | 01 | El sistema de pensiones del Gobierno del Distrito Federal es oportuno y eficaz        |                  |               |                       |           | 1,854,381.9                             | 1,667,992.2           | 1,648,887.7 |
|    |    |    | <b>Caja de Previsión de la Policía Auxiliar del Distrito Federal</b>                  |                  |               |                       |           | 67,527.8                                | 38,715.8              | 37,946.4    |
|    |    | 03 | Sistema de Pensiones para la Policía Auxiliar   | Pensión          | 1,855         | 1,791                 | 1,738     | 67,527.8                                | 38,715.8              | 37,946.4    |
|    |    |    | <b>Caja de Previsión de la Policía Preventiva (CAPREPOLI)</b>                         |                  |               |                       |           | 920,629.9                               | 909,384.9             | 893,391.0   |
|    |    | 01 | Sistema de Pensiones para la Policía Preventiva                                       | Pensión          | 16,823        | 16,673                | 16,929    | 920,629.9                               | 909,384.9             | 893,391.0   |

CUADRO No. IV.5.2  
EQUIDAD  
ENERO-SEPTIEMBRE 2011

| R | SR | AI | DENOMINACIÓN   | UNIDAD DE MEDIDA | AVANCE FÍSICO |                       |           | AVANCE PRESUPUESTAL<br>(Miles de pesos) |                       |                    |
|---|----|----|--|------------------|---------------|-----------------------|-----------|---|-----------------------|--------------------|
|   |    |    |  |                  | ORIGINAL      | PROGRAMADO MODIFICADO | ALCANZADO | ORIGINAL                                | PROGRAMADO MODIFICADO | EJERCIDO           |
|   |    |    | <b>Caja de Previsión para Trabajadores a Lista de Raya del Gobierno del Distrito Federal</b> |                  |               |                       |           | <b>866,224.2</b>                        | <b>719,891.4</b>      | <b>717,550.3</b>   |
|   |    | 02 | Sistema de Pensiones para Trabajadores a Lista de Raya                                       | Pensión          | 22,200        | 22,200                | 21,335    | 866,224.2                               | 719,891.4             | 717,550.3          |
|   |    | 02 | El sistema de prestaciones del GDF es oportuno y eficaz                                      |                  |               |                       |           | 1,167,851.2                             | 2,596,731.0           | 2,443,161.0        |
|   |    |    | <b>Caja de Previsión de la Policía Auxiliar del D.F.</b>                                     |                  |               |                       |           | <b>407,419.2</b>                        | <b>311,020.0</b>      | <b>236,379.0</b>   |
|   |    | 07 | Servicios Culturales y Recreativos para Policía Auxiliar                                     | Evento           | 17            | 12                    | 6         | 1,854.6                                 | 1,603.8               | 889.8              |
|   |    | 08 | Servicios Médicos para Policía Auxiliar  | Atención         | 513,000       | 384,750               | 352,286   | 399,568.2                               | 304,964.8             | 232,746.2          |
|   |    | 12 | Sistema de Prestaciones Económicas para la Policía Auxiliar                                  | Persona          | 640           | 519                   | 447       | 5,996.4                                 | 4,451.4               | 2,743.1            |
|   |    |    | <b>Caja de Previsión de la Policía Preventiva (CAPREPOLI)</b>                                |                  |               |                       |           | <b>407,915.8</b>                        | <b>1,984,072.2</b>    | <b>1,919,398.2</b> |
|   |    | 02 | Sistema de Crédito a Corto Plazo   | Crédito          | 62,000        | 48,400                | 50,846    | 151,931.8                               | 1,793,183.2           | 1,732,000.6        |
|   |    | 03 | Sistema de Créditos Hipotecarios CAPREPOL  | Crédito          | 270           | 210                   | 193       | 134,860.5                               | 92,881.2              | 92,159.9           |
|   |    | 05 | Programa de Actividades Socioculturales  | Servicio         | 32,580        | 14,890                | 15,252    | 10,340.5                                | 4,943.0               | 4,243.0            |
|   |    | 09 | Servicios de Salud CAPREPOL  | Persona          | 1,495         | 20,443                | 20,354    | 91,237.9                                | 68,234.9              | 66,568.9           |

**CUADRO No. IV.5.2**  
**EQUIDAD**  
**ENERO-SEPTIEMBRE 2011**

| R  | SR | AI | DENOMINACIÓN   | UNIDAD DE MEDIDA | AVANCE FÍSICO |                       |           | AVANCE PRESUPUESTAL<br>(Miles de pesos) |                       |                  |
|----|----|----|--|------------------|---------------|-----------------------|-----------|---|-----------------------|------------------|
|    |    |    |  |                  | ORIGINAL      | PROGRAMADO MODIFICADO | ALCANZADO | ORIGINAL                                | PROGRAMADO MODIFICADO | EJERCIDO         |
|    |    | 10 | Apoyos Económicos CAPREPOL   | Apoyo            | 560           | 422                   | 604       | 4,720.7                                 | 3,857.4               | 3,667.9          |
|    |    | 17 | Sistema de Crédito Especiales CAPREPOL   | Prestamo         | 431           | 314                   | 338       | 14,824.3                                | 20,972.6              | 20,757.8         |
|    |    |    | <b>Caja de Previsión para Trabajadores a Lista de Raya del Gobierno del Distrito</b>   |                  |               |                       |           | <b>337,181.7</b>                        | <b>297,051.3</b>      | <b>282,796.3</b> |
|    |    | 01 | Prestamos a Corto y Mediano Plazo CAPTRALIR  | Crédito          | 45,400        | 34,657                | 36,266    | 223,710.5                               | 198,420.8             | 197,234.2        |
|    |    | 04 | Sistema de Créditos CAPTRALIR  | Crédito          | 228           | 228                   | 167       | 65,470.1                                | 61,679.3              | 51,925.5         |
|    |    | 13 | Pago de Indemnización Global CAPTRALIR   | Indemnización    | 106           | 85                    | 21        | 2,523.8                                 | 2,023.8               | 400.6            |
|    |    | 14 | Devoluciones de Cuotas de Vivienda CAPTRALIR   | Devolución       | 396           | 309                   | 508       | 25,000.0                                | 19,507.5              | 19,181.0         |
|    |    | 15 | Apoyo para Gastos Funerarios CAPTRALIR   | Persona          | 773           | 580                   | 540       | 9,298.0                                 | 6,974.0               | 6,922.1          |
|    |    | 16 | Bienestar social   | Servicio         | 51            | 38                    | 33        | 11,179.3                                | 8,445.8               | 7,132.9          |
|    |    |    | <b>Secretaría de Seguridad Pública</b>   |                  |               |                       |           | <b>15,334.5</b>                         | <b>4,587.6</b>        | <b>4,587.6</b>   |
|    |    | 05 | Programa de Actividades Socioculturales  | Servicio         | 142           | 109                   | 109       | 5,032.0                                 | 840.9                 | 840.9            |
|    |    | 16 | Bienestar social   | Servicio         | 508,316       | 389,241               | 526,689   | 10,302.5                                | 3,746.7               | 3,746.7          |
| 18 |    |    | El gobierno de la ciudad cumple con el derecho a la salud fomentando mejores hábitos y previniendo enfermedades entre la población |                  |               |                       |           | <b>1,172,037.8</b>                      | <b>899,800.0</b>      | <b>801,797.6</b> |

CUADRO No. IV.5.2  
EQUIDAD  
ENERO-SEPTIEMBRE 2011

| R | SR | AI | DENOMINACIÓN   | UNIDAD DE MEDIDA | AVANCE FÍSICO |                       |           | AVANCE PRESUPUESTAL<br>(Miles de pesos) |                       |                  |
|---|----|----|--|------------------|---------------|-----------------------|-----------|---|-----------------------|------------------|
|   |    |    |  |                  | ORIGINAL      | PROGRAMADO MODIFICADO | ALCANZADO | ORIGINAL                                | PROGRAMADO MODIFICADO | EJERCIDO         |
|   | 01 |    | Mejoran los hábitos y estilos de vida de la población relacionados con la salud                |                  |               |                       |           | 271,192.9                               | 177,308.2             | 175,242.5        |
|   |    |    | <b>Instituto para la Atención de los Adultos Mayores en el Distrito Federal</b>                |                  |               |                       |           | <b>23,472.2</b>                         | <b>16,247.1</b>       | <b>16,130.1</b>  |
|   | 04 |    | Programa de Seguimiento Médico a Adultos Mayores   | Visita           | 33,750        | 26,000                | 28,473    | 23,472.2                                | 16,247.1              | 16,130.1         |
|   |    |    | <b>Secretaría de Salud</b>   |                  |               |                       |           | <b>18,348.9</b>                         | <b>10,851.1</b>       | <b>9,859.5</b>   |
|   | 05 |    | Programa de Salud Sexual y Reproductiva  | Consulta         | 40,500        | 30,750                | 33,828    | 18,348.9                                | 10,851.1              | 9,859.5          |
|   |    |    | <b>Servicios de Salud Pública del Distrito Federal</b>   |                  |               |                       |           | <b>229,371.8</b>                        | <b>150,209.9</b>      | <b>149,252.9</b> |
|   | 05 |    | Programa de Salud Sexual y Reproductiva  | Consulta         | 1,795,579     | 1,383,081             | 1,608,835 | 229,371.8                               | 150,209.9             | 149,252.9        |
|   | 02 |    | La población está protegida contra   |                  |               |                       |           | 900,844.9                               | 722,491.8             | 626,555.1        |
|   |    |    | <b>Agencia de Protección Sanitaria del Sistema de Protección sanitaria del Gobierno del DF</b> |                  |               |                       |           |   | <b>814.4</b>          | <b>381.1</b>     |
|   | 08 |    | Sistema de Protección sanitaria del Gobierno del DF  | Acción           |               | 16,620                | -         |   | 814.4                 | 381.1            |
|   |    |    | <b>Secretaría de Salud</b>   |                  |               |                       |           | <b>90,252.1</b>                         | <b>114,637.0</b>      | <b>109,544.0</b> |
|   | 05 |    | Orientación, educación y planificación para la salud   | Evento           | 403,300       | 307,157               | 284,333   | 62,864.9                                | 41,123.1              | 37,836.2         |
|   | 06 |    | Programa de vacunación   | Dosis            | 65,000        | 40,778                | 43,462    | 27,387.1                                | 73,513.9              | 71,707.8         |

**CUADRO No. IV.5.2**  
**EQUIDAD**  
**ENERO-SEPTIEMBRE 2011**

| R  | SR | AI | DENOMINACIÓN  | UNIDAD DE MEDIDA | AVANCE FÍSICO |                       |           | AVANCE PRESUPUESTAL<br>(Miles de pesos) |                       |                    |
|----|----|----|---|------------------|---------------|-----------------------|-----------|---|-----------------------|--------------------|
|    |    |    |   |                  | ORIGINAL      | PROGRAMADO MODIFICADO | ALCANZADO | ORIGINAL                                | PROGRAMADO MODIFICADO | EJERCIDO           |
|    |    |    | <b>Servicios de Salud Pública del Distrito Federal</b>  |                  |               |                       |           | <b>776,381.4</b>                        | <b>572,301.7</b>      | <b>501,647.1</b>   |
|    |    | 05 | Orientación, educación y planificación para la salud  | Evento           | 4,214,843     | 2,415,149             | 2,882,816 | 207,694.1                               | 152,878.9             | 151,266.7          |
|    |    | 06 | Programa de vacunación  | Dosis            | 1,591,820     | 1,206,507             | 1,152,419 | 468,904.7                               | 341,249.0             | 277,062.0          |
|    |    | 07 | Vacunación antirrábica a animales   | Dosis            | 855,879       | 1,074,883             | 933,471   | 98,810.6                                | 77,214.2              | 73,175.4           |
|    |    | 09 | Programa de esterilización de animales  | Atención         | 25,000        | 18,568                | 23,167    | 972.0                                   | 959.6                 | 143.0              |
|    |    |    | <b>Sistema para el Desarrollo Integral de la Familia del Distrito Federal</b>   |                  |               |                       |           | <b>34,211.5</b>                         | <b>34,738.7</b>       | <b>14,982.9</b>    |
|    |    | 03 | Programa de Integridad Familiar   | Persona          | 523,920       | 392,975               | 364,404   | 34,211.5                                | 34,738.7              | 14,982.9           |
| 19 |    |    | El gobierno de la ciudad cumple con el derecho a la salud de la población mediante atención médica cada vez más oportuna y de mejor calidad |                  |               |                       |           | <b>6,992,614.0</b>                      | <b>6,450,744.2</b>    | <b>5,254,384.2</b> |
|    | 01 |    | La población no asegurada cuenta con servicios médicos adecuados y  |                  |               |                       |           | 6,694,345.3                             | 5,607,670.1           | 4,945,295.3        |
|    |    |    | <b>Secretaría de Salud</b>  |                  |               |                       |           | <b>4,965,654.3</b>                      | <b>4,029,223.1</b>    | <b>3,787,900.9</b> |
|    |    | 01 | Atención Médica de Carácter General   | Consulta         | 192,400       | 148,809               | 185,463   | 161,505.2                               | 147,285.7             | 136,075.4          |
|    |    | 04 | Atención Médica Especializada   | Consulta         | 504,040       | 378,945               | 388,994   | 759,033.0                               | 633,831.2             | 598,409.9          |
|    |    | 08 | Sistema de Unidades Médicas Móviles   | Atención         | 294,000       | 221,284               | 354,528   | 26,131.4                                | 5,350.2               | 5,350.1            |

**CUADRO No. IV.5.2**  
**EQUIDAD**  
**ENERO-SEPTIEMBRE 2011**

| R | SR | AI | DENOMINACIÓN   | UNIDAD DE MEDIDA    | AVANCE FÍSICO |                       |           | AVANCE PRESUPUESTAL<br>(Miles de pesos) |                       |             |
|---|----|----|--|---------------------|---------------|-----------------------|-----------|---|-----------------------|-------------|
|   |    |    |  |                     | ORIGINAL      | PROGRAMADO MODIFICADO | ALCANZADO | ORIGINAL                                | PROGRAMADO MODIFICADO | EJERCIDO    |
|   |    | 10 | Atención médica de urgencias   | Persona             | 785,100       | 584,431               | 434,467   | 572,881.9                               | 472,705.8             | 450,046.1   |
|   |    | 11 | Atención médica hospitalaria   | Egreso/Hospit.      | 123,750       | 94,938                | 95,791    | 2,352,690.1                             | 1,716,730.6           | 1,656,717.1 |
|   |    | 12 | Reforzamiento de servicios de salud  | Acción              | 800,000       | 577,711               | 532,561   | 683,041.4                               | 783,086.5             | 693,688.4   |
|   |    | 13 | Administración Reforzamiento de servicios de salud   | Acción              | 1             | 1                     | 1         | 60,864.8                                | 38,775.8              | 31,145.3    |
|   |    | 14 | Tratamiento médico de diálisis y hemodiálisis  | Sesión              | 9,660         | 7,245                 | 7,549     | 21,203.7                                | 18,748.1              | 18,748.1    |
|   |    | 15 | Tratamiento médico de coronarias   | Intervención        | 370           | 274                   | 409       | 54,078.0                                | 40,744.6              | 40,744.6    |
|   |    | 16 | Tratamiento de cataratas   | Intervención        | 416           | 313                   | 396       | 6,913.9                                 | 2,044.5               | 2,044.5     |
|   |    | 17 | Programa de atención médica ambulatoria  | Atención            | 494,791       | 371,095               | 571,235   | 88,987.2                                | 67,790.0              | 67,790.0    |
|   |    | 18 | Servicios de salud pública a personas agraviadas, presuntas responsables y privadas de la libertad | Atención            | 389,935       | 290,948               | 245,934   | 133,348.8                               | 76,733.6              | 76,733.6    |
|   |    | 19 | Servicios de salud pública a distancia   | Atención Telefónica | 173,562       | 129,927               | 147,653   | 5,210.6                                 | 3,987.5               | 3,598.7     |
|   |    | 20 | Servicios de salud pública en casos de contingencia sanitaria y natural                            | Atención            | 1             | 1                     | 1         | 26,520.5                                | 14,600.0              | -           |
|   |    | 22 | Atención medica a quemados   | Atención            | 852           | 638                   | 812       | 9,891.3                                 | 4,663.0               | 4,663.0     |

**CUADRO No. IV.5.2**  
**EQUIDAD**  
**ENERO-SEPTIEMBRE 2011**

| R | SR | AI | DENOMINACIÓN  | UNIDAD DE MEDIDA | AVANCE FÍSICO |                       |           | AVANCE PRESUPUESTAL<br>(Miles de pesos) |                       |                    |
|---|----|----|---|------------------|---------------|-----------------------|-----------|---|-----------------------|--------------------|
|   |    |    |   |                  | ORIGINAL      | PROGRAMADO MODIFICADO | ALCANZADO | ORIGINAL                                | PROGRAMADO MODIFICADO | EJERCIDO           |
|   |    | 23 | Atención medica a pacientes que requieren ortésis y asistencia en prótesis                            | Atención         | 250           | 188                   | 174       | 3,352.5                                 | 2,146.0               | 2,146.0            |
|   |    |    | <b>Servicios de Salud Pública del Distrito Federal</b>  |                  |               |                       |           | <b>1,728,691.0</b>                      | <b>1,578,446.9</b>    | <b>1,157,394.3</b> |
|   |    | 01 | Atención Médica de Carácter General   | Consulta         | 4,120,419     | 3,173,836             | 2,801,291 | 1,024,893.7                             | 826,399.4             | 681,106.5          |
|   |    | 04 | Atención Médica Especializada   | Consulta         | 342,079       | 263,493               | 245,035   | 110,738.1                               | 89,289.0              | 78,759.6           |
|   |    | 05 | Atención Médica a las ETS y VIH/SIDA  | Consulta         | 68,651        | 52,880                | 50,705    | 42,045.6                                | 37,535.6              | 31,391.7           |
|   |    | 11 | Atención médica hospitalaria  | Egreso/Hospit.   | 9,063         | 6,981                 | 5,605     | 351,013.6                               | 224,321.7             | 218,917.7          |
|   |    | 12 | Reforzamiento de servicios de salud   | Acción           | 1             | 1                     | -         | 200,000.0                               | 400,901.2             | 147,218.9          |
|   | 02 |    | Las personas con problemas de adicción cuentan con mejores medios para ser rehabilitadas exitosamente |                  |               |                       |           | 57,559.1                                | 344,262.7             | 54,251.8           |
|   |    |    | <b>Instituto para la Atención y Prevención de las Adicciones en la Ciudad de México</b>               |                  |               |                       |           |   | <b>296,007.0</b>      | <b>9,128.1</b>     |
|   |    | 02 | Formación y capacitación del universo poblacional involucrado en la atención de las adicciones        | Persona          |               | 1,500                 | 500       |   | 73,000.0              | 4,839.9            |



**CUADRO No. IV.5.2**  
**EQUIDAD**  
**ENERO-SEPTIEMBRE 2011**

| R | SR | AI | DENOMINACIÓN  | UNIDAD DE MEDIDA | AVANCE FÍSICO |                       |           | AVANCE PRESUPUESTAL<br>(Miles de pesos) |                       |                  |
|---|----|----|---|------------------|---------------|-----------------------|-----------|---|-----------------------|------------------|
|   |    |    |   |                  | ORIGINAL      | PROGRAMADO MODIFICADO | ALCANZADO | ORIGINAL                                | PROGRAMADO MODIFICADO | EJERCIDO         |
|   |    | 03 | Políticas pública, propuestas legislativas y verificación en relación a la atención de las adicciones         | Documento        |               | 3                     | 2         |   | 7,000.0               | 222.6            |
|   |    | 04 | Investigación y evaluación de programas en relación a la atención de las adicciones                           | Documento        |               | 1                     | 1         |   | 16,000.0              | 3,792.6          |
|   |    | 05 | Estrategias para tratamiento, rehabilitación e integración social en relación a la atención de las adicciones | Documento        |               | 3                     | 2         |   | 59,339.9              | 152.1            |
|   |    | 06 | Estrategias de prevención de adicciones   | Documento        |               | 3                     | 2         |   | 140,667.1             | 120.9            |
|   |    |    | <b>Secretaría de Desarrollo Social</b>  |                  |               |                       |           | <b>57,559.1</b>                         | <b>48,255.7</b>       | <b>45,123.7</b>  |
|   |    | 01 | Programa de Rehabilitación a Personas con Problemas de Adicción   | Persona          | 22,400        | 15,500                | 14,042    | 57,559.1                                | 48,255.7              | 45,123.7         |
|   | 03 |    | El personal médico es profesional y se capacita continuamente   |                  |               |                       |           | 125,670.6                               | 151,546.9             | 121,856.0        |
|   |    |    | <b>Secretaría de Salud</b>  |                  |               |                       |           | <b>125,670.6</b>                        | <b>132,438.0</b>      | <b>121,756.0</b> |
|   |    | 01 | Formación de Recursos Humanos de Salud  | Persona          | 1,290         | 1,290                 | 1,290     | 106,927.2                               | 61,777.9              | 53,105.7         |
|   |    | 02 | Educación Continua en Recursos Humanos de Salud   | Persona          | 30,250        | 22,690                | 27,763    | 18,743.4                                | 70,660.1              | 68,650.3         |

**CUADRO No. IV.5.2**  
**EQUIDAD**  
**ENERO-SEPTIEMBRE 2011**

| R | SR | AI | DENOMINACIÓN   | UNIDAD DE MEDIDA | AVANCE FÍSICO |                       |           | AVANCE PRESUPUESTAL<br>(Miles de pesos) |                       |                 |
|---|----|----|--|------------------|---------------|-----------------------|-----------|---|-----------------------|-----------------|
|   |    |    |  |                  | ORIGINAL      | PROGRAMADO MODIFICADO | ALCANZADO | ORIGINAL                                | PROGRAMADO MODIFICADO | EJERCIDO        |
|   |    |    | <b>Servicios de Salud Pública del Distrito Federal</b>               |                  |               |                       |           |   | <b>19,108.9</b>       | <b>100.0</b>    |
|   |    | 01 | Formación de Recursos Humanos de Salud                               | Persona          |               | 42                    | 16        |   | 19,108.9              | 100.0           |
|   |    | 08 | La infraestructura de salud se mejora y amplía                       |                  |               |                       |           | 115,039.0                               | 347,264.5             | 132,981.2       |
|   |    |    | <b>Secretaría de Obras y Servicios</b>                               |                  |               |                       |           |   | <b>31,668.8</b>       | <b>31,668.8</b> |
|   |    | 01 | Mantenimiento, Construcción y ampliación de infraestructura en salud | Proyecto         |               | 2.3                   | 1.0       |   | 31,668.8              | 31,668.8        |
|   |    |    | <b>Secretaría de Salud</b>   |                  |               |                       |           | <b>49,096.1</b>                         | <b>11,806.7</b>       | <b>8,839.7</b>  |
|   |    | 03 | Mantenimiento, Adecuación y Actualización de Unidades Médicas        | Inmueble         | 44            | 44                    | 44        | 26,520.5                                | 10,114.7              | 8,502.9         |
|   |    | 05 | Mantenimiento y adquisición de equipo                                | Equipo           | 4,622         | 4,622                 | 2,301     | 22,575.6                                | 1,691.9               | 336.8           |
|   |    |    | <b>Servicios de Salud Pública del Distrito Federal</b>               |                  |               |                       |           | <b>65,943.0</b>                         | <b>303,788.9</b>      | <b>92,472.6</b> |
|   |    | 03 | Mantenimiento, Adecuación y Actualización de Unidades Médicas        | Inmueble         | 1             | 13                    | 11        | 683.3                                   | 683.3                 | 557.0           |
|   |    | 04 | Mantenimiento preventivo y correctivo a Unidades de Atención Médica  | Inmueble         | 40            | 150                   | 87        | 8,142.9                                 | 83,912.9              | 9,534.8         |
|   |    | 05 | Mantenimiento y adquisición de equipo                                | Equipo           | 800           | 2,711                 | 2,100     | 57,116.7                                | 219,192.7             | 82,380.8        |

CUADRO No. IV.5.2  
EQUIDAD  
ENERO-SEPTIEMBRE 2011

| R  | SR | AI | DENOMINACIÓN   | UNIDAD DE MEDIDA | AVANCE FÍSICO |                       |                 | AVANCE PRESUPUESTAL<br>(Miles de pesos) |                       |          |
|----|----|----|--|------------------|---------------|-----------------------|-----------------|---|-----------------------|----------|
|    |    |    |  |                  | ORIGINAL      | PROGRAMADO MODIFICADO | ALCANZADO       | ORIGINAL                                | PROGRAMADO MODIFICADO | EJERCIDO |
| 20 |    |    | El gobierno de la ciudad contribuye activamente para garantizar el derecho a la educación, mediante el mejoramiento de la educación inicial y básica |                  |               |                       | 1,131,450.4     | 1,120,743.2                             | 939,208.0             |          |
|    | 01 |    | Los rezagos en educación básica se reducen   |                  |               |                       | 46,983.5        | 40,545.9                                | 37,914.9              |          |
|    |    |    | <b>Secretaría de Educación</b>   |                  |               |                       | <b>46,983.5</b> | <b>40,545.9</b>                         | <b>37,914.9</b>       |          |
|    |    | 03 | Transformación Educativa   | Acción           | 180           | 190                   | 180             | 7,965.6                                 | 7,553.6               | 7,553.6  |
|    |    | 04 | Programa de Asistentes y Promotores Educativos   | Persona          | 600           | 308                   | 308             | 23,100.0                                | 15,400.0              | 15,400.0 |
|    |    | 05 | Formación y apoyo integral al docente  | Acción           | 5             | 61                    | 43              | 5,000.0                                 | 1,686.0               | 1,686.0  |
|    |    | 06 | Planeación y programación educativa  | Acción           | 2             | -                     | -               | 7,917.9                                 | 4,088.0               | 2,588.0  |
|    |    | 07 | Programa Ciudad Educadora  | Persona          | 7,000         | 5,250                 | 9,401           | 3,000.0                                 | 11,818.2              | 10,687.2 |
|    | 02 |    | Los servicios de educación inicial y preescolar ofrecidos por la Ciudad son de calidad   |                  |               |                       | 1,484.6         | 5,446.4                                 | 3,221.4               |          |
|    |    |    | <b>Secretaría de Educación</b>   |                  |               |                       | <b>1,484.6</b>  | <b>5,446.4</b>                          | <b>3,221.4</b>        |          |
|    |    | 01 | Mejoramiento de Educación Inicial y preescolar   | Persona          |               | 1,217                 | 1,355           |   | 1,962.0               | 1,737.0  |
|    |    | 02 | Programas audiovisuales  | Título           | 65            | 48                    | 48              | 1,484.6                                 | 3,484.4               | 1,484.4  |

CUADRO No. IV.5.2  
EQUIDAD  
ENERO-SEPTIEMBRE 2011

| R | SR | AI | DENOMINACIÓN  | UNIDAD DE MEDIDA | AVANCE FÍSICO |                       |                  | AVANCE PRESUPUESTAL<br>(Miles de pesos) |                       |           |
|---|----|----|---|------------------|---------------|-----------------------|------------------|---|-----------------------|-----------|
|   |    |    |   |                  | ORIGINAL      | PROGRAMADO MODIFICADO | ALCANZADO        | ORIGINAL                                | PROGRAMADO MODIFICADO | EJERCIDO  |
|   | 03 |    | Las potencialidades de los niños de la ciudad de México se fomentan           |                  |               |                       | 510,295.1        | 412,596.4                               | 272,044.6             |           |
|   |    |    | <b>Fideicomiso Educación Garantizada del Distrito Federal</b>                 |                  |               |                       | <b>324,800.0</b> | <b>223,439.9</b>                        | <b>172,217.3</b>      |           |
|   | 01 |    | Programa de Niños y Niñas Talento   | Persona          | 108,266       | 108,266               | 117,336          | 324,800.0                               | 223,439.9             | 172,217.3 |
|   |    |    | <b>Sistema para el Desarrollo Integral de la Familia del Distrito Federal</b> |                  |               |                       | <b>185,495.1</b> | <b>189,156.5</b>                        | <b>99,827.4</b>       |           |
|   | 01 |    | Programa de Niños y Niñas Talento   | Persona          | 120,000       | 120,000               | 115,857          | 185,495.1                               | 189,132.5             | 99,827.4  |
|   | 02 |    | Programa de Potencialidades   | Persona          |               | -                     | -                |   | 24.0                  | -         |
|   | 04 |    | Las condiciones de seguridad educativa mejoran                                |                  |               |                       | 10,000.0         | 64,782.1                                | 50,513.6              |           |
|   |    |    | <b>Fideicomiso Educación Garantizada del Distrito Federal</b>                 |                  |               |                       |                  | <b>60,774.0</b>                         | <b>46,505.5</b>       |           |
|   | 03 |    | Seguro estudiante contra accidentes   | Persona          |               | 1,615,000             | 1,615,000        |   | 60,774.0              | 46,505.5  |
|   |    |    | <b>Secretaría de Educación</b>  |                  |               |                       | <b>10,000.0</b>  | <b>4,008.1</b>                          | <b>4,008.1</b>        |           |
|   | 02 |    | Programa Escuela Sana y Segura  | Escuela          | 400           | 190                   | 243              | 10,000.0                                | 4,008.1               | 4,008.1   |
|   | 05 |    | La gratuidad en la educación básica se garantiza                              |                  |               |                       | 562,687.3        | 571,786.8                               | 563,287.2             |           |
|   |    |    | <b>Fideicomiso Educación Garantizada del Distrito Federal</b>                 |                  |               |                       |                  | <b>49,944.5</b>                         | <b>44,324.0</b>       |           |
|   | 06 |    | Apoyo al programa de educación garantizada                                    | Persona          |               | 6,200                 | 7,238            |   | 49,944.5              | 44,324.0  |

**CUADRO No. IV.5.2**  
**EQUIDAD**  
**ENERO-SEPTIEMBRE 2011**

| R | SR | AI | DENOMINACIÓN   | UNIDAD DE MEDIDA | AVANCE FÍSICO |                       |           | AVANCE PRESUPUESTAL<br>(Miles de pesos) |                       |                  |
|---|----|----|--|------------------|---------------|-----------------------|-----------|---|-----------------------|------------------|
|   |    |    |  |                  | ORIGINAL      | PROGRAMADO MODIFICADO | ALCANZADO | ORIGINAL                                | PROGRAMADO MODIFICADO | EJERCIDO         |
|   |    |    | <b>Secretaría de Desarrollo Social</b>   |                  |               |                       |           | <b>471,701.2</b>                        | <b>468,198.1</b>      | <b>468,024.9</b> |
|   |    | 01 | Programa de Útiles Escolares Gratuitos   | Persona          | 1,250,000     | 1,250,000             | 1,129,188 | 123,879.5                               | 123,864.6             | 123,830.0        |
|   |    | 02 | Programa de Uniformes Escolares Gratuitos  | Persona          | 2,500,000     | 2,500,000             | 2,258,376 | 347,821.7                               | 344,333.5             | 344,194.9        |
|   |    |    | <b>Secretaría de Educación</b>   |                  |               |                       |           | <b>29,619.1</b>                         | <b>10,240.0</b>       | <b>9,240.0</b>   |
|   |    | 04 | Programa de Libros Educativos Gratuitos  | Libro            | 500,000       | 500,000               | 301,609   | 13,195.0                                | -                     | -                |
|   |    | 05 | Apoyos Económicos a Estudiantes de Secundaria  | Persona          | 3,850         | 3,850                 | 3,850     | 16,424.1                                | 10,240.0              | 9,240.0          |
|   |    |    | <b>Sistema para el Desarrollo Integral de la Familia del Distrito Federal</b>                      |                  |               |                       |           | <b>61,367.0</b>                         | <b>43,404.2</b>       | <b>41,698.4</b>  |
|   |    | 03 | Programa de Educación Garantizada  | Persona          | 2,415         | 1,815                 | 4,352     | 61,367.0                                | 43,404.2              | 41,698.4         |
|   | 08 |    | La infraestructura en educación básica se amplía y dignifica                                       |                  |               |                       |           |   | 25,585.5              | 12,226.2         |
|   |    |    | <b>Instituto Local de la Infraestructura Física Educativa del D.F.</b>                             |                  |               |                       |           |   | <b>13,575.0</b>       | <b>215.6</b>     |
|   |    | 02 | Elaborar instrumentos jurídicos normativos en materia de infraestructura física educativa del D.F. | Documento        |               | 1                     | 2         |   | 2,650.0               | 130.7            |
|   |    | 03 | Diagnosticar la infraestructura física educativa de nivel básico                                   | Estudio          |               | 75                    | -         |   | 2,930.0               | 10.4             |

CUADRO No. IV.5.2  
EQUIDAD  
ENERO-SEPTIEMBRE 2011

| R  | SR | AI | DENOMINACIÓN  | UNIDAD DE MEDIDA | AVANCE FÍSICO |                       |           | AVANCE PRESUPUESTAL<br>(Miles de pesos) |                       |                    |
|----|----|----|---|------------------|---------------|-----------------------|-----------|---|-----------------------|--------------------|
|    |    |    |   |                  | ORIGINAL      | PROGRAMADO MODIFICADO | ALCANZADO | ORIGINAL                                | PROGRAMADO MODIFICADO | EJERCIDO           |
|    |    | 04 | Evaluación del cumplimiento de la normatividad en materia de infraestructura física educativa                                   | Acción           |               | 100                   | 89        |   | 2,320.0               | 70.2               |
|    |    | 05 | Coordinación operativa con delegaciones en materia de infraestructura educativa   | Supervisión      |               | 75                    | 75        |   | 5,675.0               | 4.3                |
|    |    |    | <b>Secretaría de Educación</b>  |                  |               |                       |           |   | <b>10,721.4</b>       | <b>10,721.4</b>    |
|    |    | 01 | Programa Integral de Infraestructura Escolar  | Inmueble         |               | 1,528                 | 1,528     |   | 10,721.4              | 10,721.4           |
|    |    |    | <b>Secretaría de Obras y Servicios</b>  |                  |               |                       |           |   | <b>1,289.2</b>        | <b>1,289.2</b>     |
|    |    | 71 | Programa Integral de Mantenimiento de Escuelas  | Inmueble         |               | -                     | -         |   | 1,289.2               | 1,289.2            |
| 21 |    |    | La Ciudad de México incide en el mejoramiento de la educación media superior y superior fortaleciendo el Derecho a la Educación |                  |               |                       |           | <b>1,960,153.7</b>                      | <b>1,333,668.0</b>    | <b>1,144,329.3</b> |
|    | 01 |    | La cobertura y permanencia en la educación media superior aumenta   |                  |               |                       |           | 1,836,300.8                             | 1,299,101.2           | 1,110,558.6        |
|    |    |    | <b>Escuela de Administración Pública</b>  |                  |               |                       |           | <b>16,775.1</b>                         | <b>14,236.7</b>       | <b>9,472.2</b>     |
|    |    | 06 | Servidores de la administración pública   | Acción           | 22            | 16                    | 11        | 15,488.5                                | 12,017.2              | 7,890.2            |
|    |    | 07 | Desarrollar actividades de investigación  | Acción           | 5             | 4                     | 3         | 1,286.7                                 | 2,219.5               | 1,582.0            |

CUADRO No. IV.5.2  
EQUIDAD  
ENERO-SEPTIEMBRE 2011

| R  | SR | AI | DENOMINACIÓN  | UNIDAD DE MEDIDA | AVANCE FÍSICO |                       |           | AVANCE PRESUPUESTAL<br>(Miles de pesos) |                       |                  |
|----|----|----|---|------------------|---------------|-----------------------|-----------|---|-----------------------|------------------|
|    |    |    |   |                  | ORIGINAL      | PROGRAMADO MODIFICADO | ALCANZADO | ORIGINAL                                | PROGRAMADO MODIFICADO | EJERCIDO         |
|    |    |    | <b>Fideicomiso Educación Garantizada del Distrito Federal</b>                 |                  |               |                       |           | <b>1,248,450.0</b>                      | <b>839,635.4</b>      | <b>686,532.3</b> |
|    |    | 05 | Estímulos para la Continuación de Preparatoria "Prepa Si"                     | Persona          | 200,000       | 200,000               | 188,933   | 1,248,450.0                             | 839,635.4             | 686,532.3        |
|    |    |    | <b>Instituto de Educación Media Superior</b>                                  |                  |               |                       |           | <b>551,118.5</b>                        | <b>434,095.0</b>      | <b>403,533.7</b> |
|    |    | 02 | Programa de becas a estudiantes de nivel medio superior                       | Beca             | 11,400        | 11,400                | 11,400    | 40,600.0                                | 31,917.9              | 30,525.2         |
|    |    | 03 | Sistema de Preparatorias del DF Escolarizado                                  | Matrícula        | 18,000        | 18,000                | 18,000    | 500,868.6                               | 395,157.1             | 366,178.8        |
|    |    | 08 | Sistema de Preparatorias del DF Semiescolarizado                              | Matrícula        | 6,500         | 6,500                 | 6,500     | 9,649.9                                 | 7,020.0               | 6,829.7          |
|    |    |    | <b>Secretaría de Educación</b>  |                  |               |                       |           | <b>19,957.2</b>                         | <b>11,134.0</b>       | <b>11,020.3</b>  |
|    |    | 01 | Educación a Distancia   | Curso            | 89            | 67                    | 67        | 19,957.2                                | 11,134.0              | 11,020.3         |
|    |    | 08 | La infraestructura educativa superior se amplía y mejora                      |                  |               |                       |           | 123,852.9                               | 34,566.9              | 33,770.8         |
|    |    |    | <b>Secretaría de Obras y Servicios</b>  |                  |               |                       |           | <b>123,852.9</b>                        | <b>34,566.9</b>       | <b>33,770.8</b>  |
|    |    | 01 | Construir Infraestructura Escolar   | Proyecto         | 1             | 0.8                   | 0.8       | 123,852.9                               | 34,566.9              | 33,770.8         |
| 22 |    |    | La Ciudad impulsa la ciencia y tecnología                                     |                  |               |                       |           | <b>265,476.8</b>                        | <b>37,494.1</b>       | <b>26,142.6</b>  |
|    |    | 01 | La investigación y desarrollo científico y tecnológico se fortalece y difunde |                  |               |                       |           | 265,476.8                               | 37,494.1              | 26,142.6         |

**CUADRO No. IV.5.2**  
**EQUIDAD**  
**ENERO-SEPTIEMBRE 2011**

| R | SR | AI | DENOMINACIÓN   | UNIDAD DE MEDIDA | AVANCE FÍSICO |                       |           | AVANCE PRESUPUESTAL<br>(Miles de pesos) |                       |                 |
|---|----|----|--|------------------|---------------|-----------------------|-----------|---|-----------------------|-----------------|
|   |    |    |  |                  | ORIGINAL      | PROGRAMADO MODIFICADO | ALCANZADO | ORIGINAL                                | PROGRAMADO MODIFICADO | EJERCIDO        |
|   |    |    | <b>Instituto de Ciencia y Tecnología</b>                               |                  |               |                       |           | <b>265,476.8</b>                        | <b>37,494.1</b>       | <b>26,142.6</b> |
|   |    | 01 | Difusión científica y vinculación educativa y social                   | Evento           | 1,000         | 1,000                 | 440       | 99,902.7                                | 6,442.4               | 4,645.5         |
|   |    | 02 | Promoción en la investigación en Salud, Biotecnología y Medio Ambiente | Proyecto         | 20            | 30                    | 5         | 42,073.2                                | 1,075.2               | 950.2           |
|   |    | 03 | Promoción de investigación en tecnologías urbanas                      | Proyecto         | 30            | 20                    | 4         | 56,813.8                                | 14,806.7              | 10,974.8        |
|   |    | 04 | Vinculación y Patrimonio Intelectual                                   | Proyecto         | 1             | 1                     | 1         | 66,687.1                                | 15,169.7              | 9,572.1         |



**CUADRO No. IV.5.3**  
**SEGURIDAD Y JUSTICIA EXPEDITA**  
**ENERO-SEPTIEMBRE 2011**

| R  | SR | AI | DENOMINACIÓN   | UNIDAD DE MEDIDA | AVANCE FÍSICO |                       |           | AVANCE PRESUPUESTAL<br>(Miles de Pesos) |                       |                     |
|----|----|----|--|------------------|---------------|-----------------------|-----------|---|-----------------------|---------------------|
|    |    |    |  |                  | ORIGINAL      | PROGRAMADO MODIFICADO | ALCANZADO | ORIGINAL                                | PROGRAMADO MODIFICADO | EJERCIDO            |
|    |    |    | <b>TOTAL EJE</b>   |                  |               |                       |           | <b>24,943,098.6</b>                     | <b>18,078,090.0</b>   | <b>17,890,425.5</b> |
| 09 |    |    | <b>EL COMBATE A LA DELINCUENCIA Y LA INSEGURIDAD SE HACE VISIBLEMENTE MÁS EFICAZ</b>                                   |                  |               |                       |           | <b>17,950,512.5</b>                     | <b>13,016,169.7</b>   | <b>13,001,042.5</b> |
|    | 01 |    | Las autoridades responsables demuestran a la sociedad, de manera confiable, mayor eficacia en el combate al delito     |                  |               |                       |           | 7,831,263.8                             | 6,090,939.9           | 6,079,558.9         |
|    |    |    | <b>Secretaría de Seguridad Pública</b>   |                  |               |                       |           | <b>1,517,281.3</b>                      | <b>1,186,799.1</b>    | <b>1,186,799.1</b>  |
|    | 01 |    | seguridad pública  | Servicio         | 66,250        | 4,907                 | 4,907     | 15,567.0                                | 12,662.7              | 12,662.7            |
|    | 02 |    | Policía Metropolitana  | Acción           | 849,997       | 633,969               | 599,723   | 1,133,663.8                             | 883,020.4             | 883,020.4           |
|    | 09 |    | Programa de Apoyo y Control Operativo de Seguridad Pública   | Servicio         | 733,472       | 535,172               | 492,044   | 304,667.0                               | 264,239.2             | 264,239.2           |
|    | 10 |    | Programa de Incentivos en el efectivo combate a la delincuencia  | Estímulo         | 12            | 9                     | 9         | 5,633.7                                 | 3,510.0               | 3,510.0             |
|    | 12 |    | Operaciones aéreas de apoyo a la seguridad pública   | Operación Aérea  | 1,800         | 1,335                 | 824       | 57,749.8                                | 23,366.8              | 23,366.8            |
|    |    |    | <b>Policía Auxiliar</b>  |                  |               |                       |           | <b>3,841,214.3</b>                      | <b>3,035,289.0</b>    | <b>3,031,988.0</b>  |
|    | 07 |    | Operación de la Policía Auxiliar   | Turno            | 9,581,000     | 7,137,695             | 6,868,060 | 3,841,214.3                             | 3,035,289.0           | 3,031,988.0         |
|    |    |    | <b>Policía Bancaria e Industrial</b>   |                  |               |                       |           | <b>2,472,768.2</b>                      | <b>1,868,851.8</b>    | <b>1,860,771.8</b>  |
|    | 08 |    | Operación de la Policía Bancaria e Industrial  | Servicio         | 184,800       | 138,600               | 144,243   | 2,472,768.2                             | 1,868,851.8           | 1,860,771.8         |
|    | 02 |    | Las autoridades responsables demuestran a la sociedad, de manera confiable, mayor eficacia en la prevención del delito |                  |               |                       |           | 7,822,489.0                             | 6,257,106.0           | 6,256,947.2         |
|    |    |    | <b>Secretaría de Seguridad Pública</b>   |                  |               |                       |           | <b>7,435,798.0</b>                      | <b>6,005,865.0</b>    | <b>6,005,706.2</b>  |
|    | 01 |    | Servicios de protección y vigilancia con proximidad a la ciudadanía  | Acción           | 5,533,604     | 4,131,311             | 5,010,465 | 6,892,978.4                             | 5,571,266.2           | 5,571,266.2         |
|    | 03 |    | Participación ciudadana para la prevención del delito  | Acción           | 1,406         | 1,078                 | 1,079     | 63,218.0                                | 48,931.6              | 48,931.6            |
|    | 05 |    | Promoción de la prevención del delito  | Acción           | 31,143        | 23,970                | 24,690    | 21,083.2                                | 13,818.9              | 13,818.9            |
|    | 06 |    | Coordinación y enlace para la Seguridad Pública  | Servicio         | 14,179        | 10,118                | 13,934    | 29,120.6                                | 21,685.2              | 21,685.2            |

CUADRO No. IV.5.3  
SEGURIDAD Y JUSTICIA EXPEDITA  
ENERO-SEPTIEMBRE 2011

| R  | SR | AI | DENOMINACIÓN   | UNIDAD DE MEDIDA | AVANCE FÍSICO |                       |            | AVANCE PRESUPUESTAL<br>(Miles de Pesos) |                       |                  |
|----|----|----|--|------------------|---------------|-----------------------|------------|---|-----------------------|------------------|
|    |    |    |  |                  | ORIGINAL      | PROGRAMADO MODIFICADO | ALCANZADO  | ORIGINAL                                | PROGRAMADO MODIFICADO | EJERCIDO         |
| 09 | 02 | 07 | Programa Institucional de Prevención del Delito                                    | Acción           | 210,019       | 153,603               | 195,135    | 7,607.9                                 | 6,082.3               | 6,082.3          |
|    | 08 |    | Servicio telefónico de emergencias y denuncias                                     | Servicio         | 5,405,749     | 8,638,493             | 13,245,841 | 95,991.7                                | 71,753.3              | 71,753.3         |
|    | 09 |    | Sistema de Información Policial  | Documento        | 46            | 34                    | 34         | 307,950.2                               | 257,275.9             | 257,275.9        |
|    | 10 |    | Regulación de Seguridad Privada  | Permisionario    | 8,258         | 6,563                 | 6,163      | 17,848.0                                | 15,051.6              | 14,892.8         |
|    |    |    | <b>Sistema de Transporte Colectivo</b>   |                  |               |                       |            | <b>386,691.0</b>                        | <b>251,241.0</b>      | <b>251,241.0</b> |
|    | 11 |    | Programa de Seguridad Institucional en el STC                                      | Policía          | 820           | 820                   | 768        | 386,691.0                               | 251,241.0             | 251,241.0        |
| 03 |    |    | El personal de seguridad pública es profesional y capacitado                       |                  |               |                       |            | 242,302.2                               | 183,086.9             | 182,895.4        |
|    |    |    | <b>Secretaría de Seguridad Pública</b>   |                  |               |                       |            | <b>192,543.4</b>                        | <b>148,160.3</b>      | <b>148,160.3</b> |
|    | 01 |    | Desarrollo institucional de cuerpos de seguridad pública                           | Acción           | 160           | 3                     | 3          | 37,518.5                                | 28,945.5              | 28,945.5         |
|    | 05 |    | Supervisión y evaluación de la actuación policial                                  | Persona          | 10,645        | 7,980                 | 45,574     | 56,790.9                                | 45,986.1              | 45,986.1         |
|    | 06 |    | Evaluaciones de confianza al personal de seguridad pública                         | Evaluación       | 59,420        | 44,565                | 77,384     | 98,234.0                                | 73,228.7              | 73,228.7         |
|    |    |    | <b>Policía Auxiliar</b>  |                  |               |                       |            | <b>14,758.8</b>                         | <b>14,497.4</b>       | <b>14,305.9</b>  |
|    | 02 |    | Centro de Formación Policial y Recursos Humanos                                    | Persona          | 28,100        | 21,717                | 27,666     | 14,758.8                                | 14,497.4              | 14,305.9         |
|    |    |    | <b>Instituto Técnico de Formación Policial</b>                                     |                  |               |                       |            | <b>35,000.0</b>                         | <b>20,429.2</b>       | <b>20,429.2</b>  |
|    | 03 |    | Programa de Instrucción Básica, actualización, Promoción y Especialización Técnica | Capacitación     | 8,173         | 5,603                 | 22,065     | 35,000.0                                | 20,429.2              | 20,429.2         |
| 04 |    |    | La procuración de justicia privilegia el respeto a los derechos humanos            |                  |               |                       |            | 110,429.6                               | 83,097.8              | 81,814.6         |
|    |    |    | <b>Procuraduría General de Justicia</b>  |                  |               |                       |            | <b>101,306.6</b>                        | <b>76,413.8</b>       | <b>76,413.8</b>  |
|    | 01 |    | Programa de derechos humanos en la procuración de justicia                         | Acción           | 1             | 1                     | 1          | 19,585.9                                | 15,049.4              | 15,049.4         |
|    | 03 |    | Visitaduría  | Visita           | 6,750         | 5,160                 | 4,702      | 26,291.6                                | 20,051.7              | 20,051.7         |
|    | 04 |    | Atención a personas vulneradas por el delito                                       | Persona          | 76,995        | 57,791                | 58,028     | 55,429.1                                | 41,312.7              | 41,312.7         |

**CUADRO No. IV.5.3**  
**SEGURIDAD Y JUSTICIA EXPEDITA**  
**ENERO-SEPTIEMBRE 2011**

| R  | SR | AI | DENOMINACIÓN   | UNIDAD DE MEDIDA | AVANCE FÍSICO |                       |           | AVANCE PRESUPUESTAL<br>(Miles de Pesos) |                       |                  |
|----|----|----|--|------------------|---------------|-----------------------|-----------|---|-----------------------|------------------|
|    |    |    |  |                  | ORIGINAL      | PROGRAMADO MODIFICADO | ALCANZADO | ORIGINAL                                | PROGRAMADO MODIFICADO | EJERCIDO         |
| 09 |    |    | <b>Secretaría de Desarrollo Rural y Equidad para las Comunidades</b>   |                  |               |                       |           | <b>6,024.0</b>                          | <b>3,759.8</b>        | <b>3,759.8</b>   |
|    | 02 |    | Acceso a la justicia y derechos humanos a la población huésped y migrante  | Persona          | 2,600         | 1,330                 | 5,219     | 4,924.0                                 | 3,242.7               | 3,242.7          |
|    | 06 |    | Acceso a la justicia con equidad social y derechos humanos para los pueblos indígenas  | Acción           | 4             | 16                    | 7         | 1,100.0                                 | 517.1                 | 517.1            |
| 04 |    |    | <b>Fondo para la Atención y Apoyo a las Víctimas del Delito</b>  |                  |               |                       |           | <b>3,099.0</b>                          | <b>2,924.2</b>        | <b>1,641.0</b>   |
|    | 05 |    | Apoyo a Víctimas del Delito  | Persona          | 60            | 45                    | 53        | 3,099.0                                 | 2,924.2               | 1,641.0          |
| 08 |    |    | La infraestructura de seguridad pública se amplía y mejora   |                  |               |                       |           | 1,944,027.9                             | 401,939.0             | 399,826.4        |
|    |    |    | <b>Secretaría de Seguridad Pública</b>   |                  |               |                       |           | <b>110,151.6</b>                        | <b>41,567.7</b>       | <b>41,567.7</b>  |
|    | 02 |    | Sistema de Videovigilancia de la Ciudad de México  | Servicio         | 3,500         | 2,628                 | 2,920     | 30,488.1                                | 12,646.3              | 12,646.3         |
|    | 04 |    | Inmuebles funcionales para seguridad pública   | Inmueble         | 5,271         | 4,176                 | 4,041     | 79,663.5                                | 28,921.4              | 28,921.4         |
|    |    |    | <b>Centro de Atención a Emergencias y Protección Ciudadana de la Ciudad de México</b>  |                  |               |                       |           | <b>1,795,468.9</b>                      | <b>357,749.8</b>      | <b>357,749.8</b> |
|    | 03 |    | Proyecto Bicentenario "Ciudad Segura" (SMSC4CI4)   | Proyecto         | 1             | 1                     | 1         | 1,795,468.9                             | 357,749.8             | 357,749.8        |
|    |    |    | <b>Secretaría de Obras y Servicios</b>   |                  |               |                       |           | <b>38,407.4</b>                         | <b>2,621.5</b>        | <b>508.9</b>     |
|    | 05 |    | Mantenimiento a la Infraestructura para Seguridad Pública  | Proyecto         | 1             | 0.8                   | 0.5       | 38,407.4                                | 2,621.5               | 508.9            |
| 10 |    |    | <b>LA CIUDADANIA ESTA PROTEGIDA EN CASOS DE EMERGENCIAS Y DESASTRES Y RECIBE AUXILIO OPORTUNO Y EFECTIVO CUANDO SE PRESENTAN</b> |                  |               |                       |           | <b>1,162,942.1</b>                      | <b>938,937.8</b>      | <b>808,234.7</b> |
|    | 01 |    | La ciudadanía recibe atención oportuna en caso de emergencias  |                  |               |                       |           | 667,583.0                               | 561,481.2             | 531,443.9        |
|    |    |    | <b>Secretaría de Protección Civil</b>  |                  |               |                       |           | <b>67,368.7</b>                         | <b>38,635.9</b>       | <b>37,796.4</b>  |
|    | 01 |    | Atención de Emergencias  | Evento           | 44,430        | 33,410                | 38,678    | 63,410.0                                | 35,895.3              | 35,055.8         |
|    | 06 |    | Fondo de desastres naturales   | Evento           | 1             | 0.8                   | 0.8       | 3,958.7                                 | 2,740.6               | 2,740.6          |
|    |    |    | <b>Heroico Cuerpo de Bomberos del Distrito Federal</b>   |                  |               |                       |           | <b>406,896.0</b>                        | <b>382,108.0</b>      | <b>352,937.1</b> |
|    | 02 |    | Servicios de auxilio en incendios y siniestros   | Servicio         | 53,000        | 42,199                | 44,664    | 406,896.0                               | 382,108.0             | 352,937.1        |
|    |    |    | <b>Secretaría de Seguridad Pública</b>   |                  |               |                       |           | <b>113,382.5</b>                        | <b>98,905.1</b>       | <b>98,905.1</b>  |
|    | 04 |    | Escuadrón de Rescate y Urgencias Médicas   | Servicio         | 67,990        | 50,363                | 55,475    | 113,382.5                               | 98,905.1              | 98,905.1         |

**CUADRO No. IV.5.3**  
**SEGURIDAD Y JUSTICIA EXPEDITA**  
**ENERO-SEPTIEMBRE 2011**

| R  | SR | AI | DENOMINACIÓN   | UNIDAD DE MEDIDA | AVANCE FÍSICO |                       |           | AVANCE PRESUPUESTAL<br>(Miles de Pesos) |                       |                    |
|----|----|----|--|------------------|---------------|-----------------------|-----------|---|-----------------------|--------------------|
|    |    |    |  |                  | ORIGINAL      | PROGRAMADO MODIFICADO | ALCANZADO | ORIGINAL                                | PROGRAMADO MODIFICADO | EJERCIDO           |
| 10 |    |    | <b>Centro de Atención a Emergencias y Protección Ciudadana de la Ciudad de México</b>  |                  |               |                       |           | <b>79,935.8</b>                         | <b>41,832.2</b>       | <b>41,805.3</b>    |
|    | 07 |    | Acciones para la operación del centro de atención a emergencias  | A/P              | 1             | N/C                   | N/C       | 79,935.8                                | 41,832.2              | 41,805.3           |
|    | 02 |    | Se reducen las contingencias y emergencias que pueden afectar a la población   |                  |               |                       |           | 495,359.1                               | 377,456.6             | 276,790.8          |
|    |    |    | <b>Secretaría de Obras y Servicios</b>   |                  |               |                       |           | <b>130,090.6</b>                        | <b>84,725.6</b>       | <b>83,010.6</b>    |
|    | 02 |    | Red de acelerógrafos y alerta sísmica  | Equipo           | 1             | 0.8                   | 0.8       | 116,613.5                               | 79,776.0              | 79,776.0           |
|    | 03 |    | Revisión estructural de inmuebles  | Inmueble         | 800           | 600                   | 450       | 4,949.7                                 | 151.8                 | 134.5              |
|    | 07 |    | Estudios en materia de protección civil  | Estudio          | 1             | 0.8                   | -         | 8,527.4                                 | 4,797.8               | 3,100.1            |
|    |    |    | <b>Secretaría de Protección Civil</b>  |                  |               |                       |           | <b>51,423.1</b>                         | <b>43,344.4</b>       | <b>37,709.5</b>    |
|    | 01 |    | Programa de Prevención en materia de protección civil  | Documento        | 1             | 0.8                   | 0.8       | 21,598.1                                | 19,282.5              | 14,280.1           |
|    | 04 |    | Programa de Difusión y Divulgación en Materia de Protección Civil  | Acción           | 1             | 0.8                   | 0.8       | 23,768.3                                | 16,000.7              | 16,000.7           |
|    | 05 |    | Atlas de riesgo  | Estudio          | 1             | 3.6                   | 3.6       | 5,938.0                                 | 7,943.4               | 7,310.9            |
|    | 06 |    | Opinion especializada y verificaciones en materia de protección civil  | Documento        | 1             | 0.8                   | 0.8       | 118.7                                   | 117.8                 | 117.8              |
|    |    |    | <b>Instituto de Verificación Administrativa</b>  |                  |               |                       |           | <b>313,845.4</b>                        | <b>249,386.6</b>      | <b>156,070.7</b>   |
|    | 08 |    | Supervision a Delegaciones en materia de verificacion  | Supervision      | 300           | 225                   | 54        | 124,856.7                               | 86,209.5              | 72,955.0           |
|    | 09 |    | Visitas de verifiacion   | Visita           | 700           | 1,423                 | 3,349     | 188,988.7                               | 163,177.1             | 83,115.7           |
| 11 |    |    | <b>EL SISTEMA PENITENCIARIO EVITA EL CRIMEN DESDE EL INTERIOR Y PROMUEVE LA REINSERCIÓN SOCIAL DE LOS PRESOS RESPETANDO SUS DERECHOS HUMANOS</b> |                  |               |                       |           | <b>1,720,586.1</b>                      | <b>1,219,869.3</b>    | <b>1,217,163.6</b> |
|    | 01 |    | social   |                  |               |                       |           | 1,720,586.1                             | 1,217,106.6           | 1,215,097.8        |
|    |    |    | <b>Secretaría de Gobierno</b>  |                  |               |                       |           | <b>1,720,586.1</b>                      | <b>1,217,106.6</b>    | <b>1,215,097.8</b> |
|    | 01 |    | Sistema Penitenciario del Distrito Federal   | Persona          | 45,000        | 43,780                | 41,179    | 1,628,730.4                             | 1,187,533.3           | 1,187,228.2        |
|    | 05 |    | Programa Cárcel Abierta  | Expediente       | 22,000        | 16,500                | 16,500    | 29,355.7                                | 13,362.4              | 12,736.7           |
|    | 06 |    | Programa Nacional de Seguridad Pública   | Programa         | 1             | 1                     | 1         | 62,500.0                                | 16,210.9              | 15,132.9           |

**CUADRO No. IV.5.3**  
**SEGURIDAD Y JUSTICIA EXPEDITA**  
**ENERO-SEPTIEMBRE 2011**

| R  | SR | AI | DENOMINACIÓN   | UNIDAD DE MEDIDA | AVANCE FÍSICO |                       |           | AVANCE PRESUPUESTAL<br>(Miles de Pesos) |                       |                    |
|----|----|----|--|------------------|---------------|-----------------------|-----------|---|-----------------------|--------------------|
|    |    |    |  |                  | ORIGINAL      | PROGRAMADO MODIFICADO | ALCANZADO | ORIGINAL                                | PROGRAMADO MODIFICADO | EJERCIDO           |
|    |    |    | <b>Fondo de Seguridad Pública</b>  |                  |               |                       |           | -                                       | 2,762.7               | 2,065.8            |
|    | 06 |    | Programa Nacional de Seguridad Pública   | Programa         | 1             | 1                     | 1         | -                                       | 2,762.7               | 2,065.8            |
| 12 |    |    | <b>LA IMPUNIDAD EN LA COMISIÓN DE DELITOS SE REDUCE</b>  |                  |               |                       |           | <b>4,109,057.9</b>                      | <b>2,903,113.2</b>    | <b>2,863,984.7</b> |
|    | 01 |    | Las víctimas del delito se manifiestan más satisfechas de la atención que reciben por parte de las autoridades |                  |               |                       |           | 55,653.9                                | 46,687.3              | 46,061.5           |
|    |    |    | <b>Consejería Jurídica y de Servicios Legales</b>  |                  |               |                       |           | <b>49.8</b>                             | <b>904.0</b>          | <b>904.0</b>       |
|    | 04 |    | Justicia especializada para adolescentes   | Servicio         | 42,735        | 33,219                | 32,591    | 49.8                                    | 904.0                 | 904.0              |
|    | 01 |    | <b>Procuraduría General de Justicia</b>  |                  |               |                       |           | <b>29,639.9</b>                         | <b>22,437.2</b>       | <b>22,437.2</b>    |
|    | 06 |    | Información y orientación jurídica a la ciudadanía   | Asesoría         | 111,421       | 82,675                | 71,560    | 8,563.0                                 | 7,443.4               | 7,443.4            |
|    | 07 |    | Promoción a la cultura jurídica y prevención del delito  | Evento           | 1,046         | 917                   | 925       | 12,513.9                                | 7,486.2               | 7,486.2            |
|    | 08 |    | Orientación jurídica y atención ciudadana  | Asesoría         | 2,115         | 1,512                 | 2,579     | 8,563.0                                 | 7,507.6               | 7,507.6            |
|    |    |    | <b>Procuraduría Social del Distrito Federal</b>  |                  |               |                       |           | <b>25,964.2</b>                         | <b>23,346.1</b>       | <b>22,720.3</b>    |
|    | 09 |    | de la ciudadanía   | Asunto           | 40,000        | 29,000                | 20,242    | 15,438.8                                | 13,580.3              | 13,191.2           |
|    | 10 |    | Atención a la ciudadanía en materia condominal y de arrendamiento  | Asunto           | 20,000        | 14,000                | 45,014    | 10,525.4                                | 9,765.8               | 9,529.1            |
|    | 02 |    | Los delitos son denunciados y son perseguidos eficazmente  |                  |               |                       |           | 4,053,404.0                             | 2,856,425.9           | 2,817,923.2        |
|    |    |    | <b>Procuraduría General de Justicia</b>  |                  |               |                       |           | <b>3,989,047.0</b>                      | <b>2,777,778.5</b>    | <b>2,756,214.4</b> |
|    | 01 |    | Averiguaciones Previas   | Averiguación     | 489,381       | 377,268               | 352,087   | 2,192,576.5                             | 1,652,621.4           | 1,650,604.7        |
|    | 02 |    | Procesos Penales, Civiles y Familiares   | Procedimiento    | 111,478       | 85,061                | 83,804    | 177,526.8                               | 132,372.7             | 132,372.7          |
|    | 03 |    | Servicios Periciales   | Peritaje         | 538,047       | 399,690               | 405,279   | 270,714.4                               | 212,817.7             | 212,817.7          |

CUADRO No. IV.5.3  
SEGURIDAD Y JUSTICIA EXPEDITA  
ENERO-SEPTIEMBRE 2011

| R  | SR | AI | DENOMINACIÓN   | UNIDAD DE MEDIDA | AVANCE FÍSICO |                       |           | AVANCE PRESUPUESTAL<br>(Miles de Pesos) |                       |                 |
|----|----|----|--|------------------|---------------|-----------------------|-----------|---|-----------------------|-----------------|
|    |    |    |  |                  | ORIGINAL      | PROGRAMADO MODIFICADO | ALCANZADO | ORIGINAL                                | PROGRAMADO MODIFICADO | EJERCIDO        |
| 12 | 04 |    | Coordinación en procuración de justicia y seguridad pública                                  | Acción           | 1             | 1                     | 1         | 569,343.3                               | 322,795.6             | 316,595.6       |
|    | 05 |    | Policía Judicial   | Mandato          | 162,359       | 119,910               | 116,715   | 544,388.4                               | 377,928.0             | 377,928.0       |
|    | 06 |    | Intervención en asuntos jurídicos y juicios  | Asunto           | 279           | 257                   | 183       | 13,905.3                                | 11,519.1              | 11,519.1        |
|    | 08 |    | Informes de demanda de amparo  | Documento        | 32,452        | 24,052                | 22,284    | 13,905.3                                | 12,242.4              | 12,242.4        |
|    | 09 |    | Programa Nacional de Seguridad Pública   | Programa         | 1             | 1                     | 1         | 198,125.0                               | 52,469.8              | 39,122.4        |
|    | 12 |    | Atención a Infractores   | Persona          | 42,894        | 31,847                | 33,417    | 8,562.0                                 | 3,011.8               | 3,011.8         |
|    |    |    | <b>Instituto de Formación Profesional</b>  |                  |               |                       |           | <b>4,159.3</b>                          | <b>1,204.0</b>        | <b>1,204.0</b>  |
|    | 09 |    | Programa Nacional de Seguridad Pública   | Programa         | -             | 1                     | 1         | -                                       | 672.2                 | 672.2           |
|    | 10 |    | Programa de Capacitación en Materia de Procuración de Justicia                               | Curso            | 158           | 131                   | 223       | 4,159.3                                 | 531.8                 | 531.8           |
|    |    |    | <b>Procuraduría Ambiental y del Ordenamiento Territorial</b>                                 |                  |               |                       |           | <b>54,516.2</b>                         | <b>41,774.4</b>       | <b>29,965.5</b> |
|    | 13 |    | Atención e investigación de denuncias ciudadanas por violaciones ambientales y territoriales | Investigación    | 3,468         | 2,593                 | 4,771     | 54,516.2                                | 41,774.4              | 29,965.5        |
|    |    |    | <b>Fondo de Apoyo a la Procuración de Justicia</b>   |                  |               |                       |           | <b>5,681.5</b>                          | <b>34,426.0</b>       | <b>30,539.3</b> |
|    | 14 |    | P.G.J.D.F.   | Programa         | 1             | 1                     | 1         | 5,681.5                                 | 34,426.0              | 30,539.3        |
|    |    |    | <b>Fondo de Seguriad Pública</b>   |                  |               |                       |           | <b>-</b>                                | <b>1,243.0</b>        | <b>-</b>        |
|    | 09 |    | Programa Nacional de Seguridad Pública   | Programa         | 1             | 1                     | 1         | -                                       | 1,243.0               | -               |

**CUADRO No. IV.5.4**  
**ECONOMÍA COMPETITIVA E INCLUYENTE**  
**ENERO-SEPTIEMBRE 2011**

| R  | SR | AI | DENOMINACIÓN  | UNIDAD DE MEDIDA | AVANCE FÍSICO |                       |             | AVANCE PRESUPUESTAL<br>(Miles de pesos) |                       |             |
|----|----|----|---|------------------|---------------|-----------------------|-------------|---|-----------------------|-------------|
|    |    |    |   |                  | ORIGINAL      | PROGRAMADO MODIFICADO | ALCANZADO   | ORIGINAL                                | PROGRAMADO MODIFICADO | EJERCIDO    |
|    |    |    | <b>TOTAL EJE</b>  |                  |               |                       |             | 2,093,762.2                             | 1,795,819.3           | 1,416,286.6 |
| 33 |    |    | <b>LOS BIENES Y SERVICIOS PRODUCIDOS POR EL GDF SE LLEVAN A CABO DE FORMA EFICIENTE</b> |                  |               |                       |             | 784,493.3                               | 937,822.6             | 611,206.5   |
|    | 01 |    | Producción y Comercialización Eficiente de Bienes y Servicios                           |                  |               |                       |             | 784,493.3                               | 937,822.6             | 611,206.5   |
|    |    |    | <b>Corporación Mexicana de Impresión, S.A. de C.V.</b>                                  |                  |               |                       |             | 160,945.3                               | 443,309.4             | 221,745.5   |
|    | 01 |    | Servicios de Impresión del Distrito Federal   | Impreso          | 398,302,796   | 1,054,963,438         | 985,837,681 | 160,945.3                               | 443,309.4             | 221,745.5   |
|    |    |    | <b>Servicios Metropolitanos, S.A. de C.V.</b>   |                  |               |                       |             | 91,830.6                                | 150,810.7             | 48,167.0    |
|    | 03 |    | Servicios de Estacionamiento Público y Parquímetro                                      | Servicio         | 8,691         | 8,691                 | 8,405       | 42,000.0                                | 31,500.0              | 29,062.8    |
|    | 04 |    | Programa de Arrendamiento de Espacios Publicitarios                                     | Espacio Pub.     | 1             | 1                     | 0           | 40.0                                    | 35.0                  | 0.00        |
|    | 05 |    | Compraventa de Predios  | Predio           | 2             | 11                    | 1           | 49,790.6                                | 119,275.7             | 19,104.2    |
|    |    |    | <b>Planta de Asfalto</b>  |                  |               |                       |             | 531,717.5                               | 343,702.5             | 341,294.0   |
|    | 02 |    | Producción de Mezcla Asfáltica  | US-Tonne         | 540,000       | 393,000               | 450,306     | 531,717.5                               | 343,702.5             | 341,294.0   |
| 34 |    |    | <b>LA CIUDAD PROMUEVE EL CRECIMIENTO ECONÓMICO Y EQUITATIVO</b>                         |                  |               |                       |             | 518,113.2                               | 349,072.5             | 299,826.6   |
|    | 01 |    | El Sistema de Abasto Mejora   |                  |               |                       |             | 50,678.7                                | 44,406.3              | 44,406.3    |
|    |    |    | <b>Secretaría de Desarrollo Económico</b>   |                  |               |                       |             | 50,678.7                                | 44,406.3              | 44,406.3    |
|    | 01 |    | Gestión Pública de la Central de Abasto de la Ciudad de México                          | Servicio         | 1             | 1                     | 1           | 31,482.0                                | 23,663.2              | 23,663.2    |
|    | 02 |    | Regulación de Sistemas de Abasto  | Acción           | 120           | 90                    | 90          | 4,725.3                                 | 4,518.6               | 4,518.6     |

**CUADRO No. IV.5.4**  
**ECONOMÍA COMPETITIVA E INCLUYENTE**  
**ENERO-SEPTIEMBRE 2011**

| R | SR | AI | DENOMINACIÓN   | UNIDAD DE MEDIDA                   | AVANCE FÍSICO |                       |           | AVANCE PRESUPUESTAL<br>(Miles de pesos) |                       |                 |
|---|----|----|--|------------------------------------|---------------|-----------------------|-----------|---|-----------------------|-----------------|
|   |    |    |  |                                    | ORIGINAL      | PROGRAMADO MODIFICADO | ALCANZADO | ORIGINAL                                | PROGRAMADO MODIFICADO | EJERCIDO        |
|   |    | 03 | Sistema de Mercados Públicos del Distrito Federal                        | Inspección                         | 32            | 25                    | 25        | 14,471.4                                | 9,825.1               | 9,825.1         |
|   |    | 04 | Regulación y Empadronamiento de Locatarios de Mercados Públicos          | Acción                             | -             | 1                     | 1         | -                                       | 2,399.4               | 2,399.4         |
|   |    | 05 | Regulación de Tianguis de la Ciudad de México                            | Acción                             | 0             | 1                     | 1         | -                                       | 4,000.0               | 4,000.0         |
|   | 02 |    | El Reordenamiento Comercial Contribuye a la Formalización de la Economía |                                    |               |                       |           | 30,706.7                                | 30,981.7              | 30,526.1        |
|   |    |    | <b>Secretaría de Gobierno</b>  |                                    |               |                       |           | <b>30,706.7</b>                         | <b>30,981.7</b>       | <b>30,526.1</b> |
|   |    | 02 | Programa de Reordenamiento de la Vía Pública                             | Comerciante                        | 62,740        | 46,789                | 46,789    | 30,706.7                                | 30,981.7              | 30,526.1        |
|   | 03 |    | La Ciudad de México es un Destino Atractivo para la Inversión Privada    |                                    |               |                       |           | 25,274.3                                | 13,284.0              | 13,268.3        |
|   |    |    | <b>Secretaría de Desarrollo Económico</b>                                |                                    |               |                       |           | <b>25,274.3</b>                         | <b>13,284.0</b>       | <b>13,268.3</b> |
|   |    | 01 | Regulación Económica   | Servicio                           | 4             | 4                     | 4         | 4,395.7                                 | 2,817.2               | 2,801.5         |
|   |    | 02 | Promoción Económica de la Ciudad de México                               | Acción                             | -             | 1                     | 1         | -                                       | 900.9                 | 900.9           |
|   |    | 03 | Desarrollo y Fomento Económico   | Acción                             | 9             | 12                    | 12        | 15,843.5                                | 6,108.5               | 6,108.5         |
|   |    | 06 | SINFÍN-Sistema de Información Integral                                   | Variables Territoriales Integradas | 6             | 4                     | 4         | 4,106.1                                 | 2,832.7               | 2,832.7         |
|   |    | 08 | Fomento de Empresas Ecológicas en el Distrito Federal                    | Acción                             | 1             | 0                     | 0         | 929.0                                   | 624.6                 | 624.6           |
|   | 04 |    | Las Actividades Emprendedoras se Fomentan                                |                                    |               |                       |           | 130,341.7                               | 116,916.4             | 94,653.7        |



**CUADRO No. IV.5.4**  
**ECONOMÍA COMPETITIVA E INCLUYENTE**  
**ENERO-SEPTIEMBRE 2011**

| R | SR | AI | DENOMINACIÓN   | UNIDAD DE MEDIDA | AVANCE FÍSICO |                       |           | AVANCE PRESUPUESTAL<br>(Miles de pesos) |                       |                 |
|---|----|----|--|------------------|---------------|-----------------------|-----------|---|-----------------------|-----------------|
|   |    |    |  |                  | ORIGINAL      | PROGRAMADO MODIFICADO | ALCANZADO | ORIGINAL                                | PROGRAMADO MODIFICADO | EJERCIDO        |
|   |    |    | <b>Fondo para el Desarrollo Social de la Ciudad de México</b>  |                  |               |                       |           | <b>130,341.7</b>                        | <b>101,245.9</b>      | <b>79,004.8</b> |
|   |    | 01 | Programa de Créditos MYPES   | Crédito          | 330           | 252                   | 168       | 33,215.0                                | 25,484.8              | 11,873.4        |
|   |    | 02 | Programa de Microcréditos para el Empleo   | Crédito          | 15,000        | 11,425                | 10,765    | 91,978.5                                | 70,630.8              | 63,338.7        |
|   |    | 04 | Créditos para la Comercialización de Productos Rurales   | Crédito          | 46            | 46                    | 35        | 5,148.2                                 | 5,130.3               | 3,792.7         |
|   |    |    | <b>Secretaría de Gobierno</b>  |                  |               |                       |           | -                                       | <b>15,670.4</b>       | <b>15,648.9</b> |
|   |    | 05 | Programa de Apoyo a los Establecimientos Mercantiles Afectados por la Construcción de la Línea 12 del Metro "Línea Dorada" | Establecimiento  | -             | 1,887                 | 1,885     | -                                       | 15,670.4              | 15,648.9        |
|   |    |    | El Atractivo Turístico de la Ciudad de México Aumenta  |                  |               |                       |           | 211,192.2                               | 116,408.1             | 90,247.7        |
|   |    |    | <b>Fondo Mixto de Promoción Turística</b>  |                  |               |                       |           | <b>159,536.0</b>                        | <b>84,426.7</b>       | <b>58,266.2</b> |
|   |    | 04 | Financiamiento de Proyectos de Promoción Turística de la Ciudad de México  | Apoyo            | 15            | 12                    | 12        | 159,536.0                               | 84,426.7              | 58,266.2        |
|   |    |    | <b>Secretaría de Desarrollo Rural y Equidad para las Comunidades</b>   |                  |               |                       |           | <b>5,750.0</b>                          | <b>1,116.8</b>        | <b>1,116.8</b>  |
|   |    | 05 | Programa de Turismo Alternativo  | Proyecto         | 20            | 27                    | 1         | 4,750.0                                 | 1,116.8               | 1,116.8         |
|   |    | 07 | Promoción y Participación en Ferias y Expos Producción Agropecuaria y Artesanal  | Evento           | 10            | 14                    | 0         | 1,000.0                                 | 0.00                  | 0.00            |
|   |    |    | <b>Secretaría de Turismo</b>   |                  |               |                       |           | <b>45,906.2</b>                         | <b>30,864.7</b>       | <b>30,864.7</b> |
|   |    | 01 | Promoción Turística de la Ciudad de México   | Campaña          | 2             | 2                     | 2         | 10,508.7                                | 6,869.3               | 6,869.3         |
|   |    | 02 | Prestación de Servicios Turísticos   | Servicio         | 540,540       | 405,540               | 302,821   | 14,683.6                                | 9,825.9               | 9,825.9         |
|   |    | 03 | Desarrollo de Programas Estratégicos   | Programa         | 3             | 3                     | 2         | 10,454.9                                | 6,951.6               | 6,951.6         |
|   |    | 06 | Planeación y Desarrollo Turístico  | Servicio         | 3,300,000     | 2,474,997             | 2,317,319 | 10,259.0                                | 7,217.8               | 7,217.8         |
|   | 06 |    | Se Mejoran las Condiciones de Vida de las Comunidades Rurales a través de su Desarrollo Productivo                         |                  |               |                       |           | 69,919.6                                | 27,075.9              | 26,724.6        |

**CUADRO No. IV.5.4**  
**ECONOMÍA COMPETITIVA E INCLUYENTE**  
**ENERO-SEPTIEMBRE 2011**

| R | SR | AI | DENOMINACIÓN   | UNIDAD DE MEDIDA | AVANCE FÍSICO |                       |           | AVANCE PRESUPUESTAL<br>(Miles de pesos) |                       |                 |
|---|----|----|--|------------------|---------------|-----------------------|-----------|---|-----------------------|-----------------|
|   |    |    |  |                  | ORIGINAL      | PROGRAMADO MODIFICADO | ALCANZADO | ORIGINAL                                | PROGRAMADO MODIFICADO | EJERCIDO        |
|   |    |    | <b>Secretaría de Desarrollo Rural y Equidad para las Comunidades</b>                   |                  |               |                       |           | <b>56,043.3</b>                         | <b>18,164.3</b>       | <b>18,157.2</b> |
|   | 02 |    | Programa de Mejoramiento de Traspacios   | Proyecto         | 150           | 164                   | 1         | 3,000.0                                 | 392.3                 | 392.3           |
|   | 03 |    | Cultivos Nativos y Herbolaria  | Proyecto         | 40            | 25                    | 0         | 7,500.0                                 | 0.00                  | 0.00            |
|   | 04 |    | Fomento a la Producción Orgánica   | Proyecto         | 18            | 34                    | 1         | 2,500.0                                 | 245.0                 | 245.0           |
|   | 05 |    | Fomento a las Actividades Agropecuarias y Agroindustrias                               | Proyecto         | 330           | 246                   | 129       | 29,577.2                                | 5,471.3               | 5,465.2         |
|   | 08 |    | Fomento a la Agricultura Urbana  | Proyecto         | 50            | 70                    | 1         | 7,000.0                                 | 1,682.1               | 1,682.1         |
|   | 09 |    | Promoción y Fomento de la Comercialización y Proyectos Especiales                      | Proyecto         | 15            | 29                    | 2         | 5,661.1                                 | 4,946.2               | 4,945.3         |
|   | 17 |    | Programa para la Adquisición de Activos Productivos Agrícolas                          | Proyecto         | 1             | 1                     | 0         | 1.4                                     | 0.00                  | 0.00            |
|   | 18 |    | Programa de Soporte Agrícola   | Proyecto         | 1             | 1                     | 0         | 0.8                                     | 0.00                  | 0.00            |
|   | 19 |    | Programa de Apoyo para la Participación de Actores Agrícolas                           | Proyecto         | 1             | 1                     | 0         | 0.5                                     | 0.00                  | 0.00            |
|   | 20 |    | Programa de Uso Sustentable de Recursos Naturales para la Producción Primaria Agrícola | Proyecto         | 1             | 1                     | 0         | 1.2                                     | 0.00                  | 0.00            |
|   | 21 |    | Programa de Modernización y Tecnificación de Unidades de Riego                         | Proyecto         | 1             | 1                     | 0         | 1.0                                     | 0.00                  | 0.00            |
|   | 24 |    | Salud Animal y Sanidad Vegetal e Inocuidad   | Proyecto         | 1             | 1                     | 0         | 0.1                                     | 0.00                  | 0.00            |
|   | 25 |    | Programa de Medicina Tradicional   | Proyecto         | 5             | 0                     | 0         | 800.0                                   | 0.00                  | 0.00            |
|   | 26 |    | Apoyo a Productores Afectados por Contingencias Climatológicas                         | Apoyo            | 0             | 4,381                 | 4,304     | -                                       | 5,427.4               | 5,427.4         |
|   |    |    | <b>Secretaría de Gobierno</b>  |                  |               |                       |           | <b>13,876.3</b>                         | <b>8,911.6</b>        | <b>8,567.3</b>  |
|   | 01 |    | Atención a Asuntos Agrarios  | Acción           | 582           | 444                   | 444       | 13,876.3                                | 8,911.6               | 8,567.3         |

**CUADRO No. IV.5.4**  
**ECONOMÍA COMPETITIVA E INCLUYENTE**  
**ENERO-SEPTIEMBRE 2011**

| R  | SR | AI | DENOMINACIÓN  | UNIDAD DE MEDIDA | AVANCE FÍSICO |                       |           | AVANCE PRESUPUESTAL<br>(Miles de pesos) |                       |                  |
|----|----|----|---|------------------|---------------|-----------------------|-----------|---|-----------------------|------------------|
|    |    |    |   |                  | ORIGINAL      | PROGRAMADO MODIFICADO | ALCANZADO | ORIGINAL                                | PROGRAMADO MODIFICADO | EJERCIDO         |
| 35 |    |    | <b>EL EMPLEO ES PROMOVIDO EN UN MARCO DE PRODUCTIVIDAD Y PROTECCIÓN LABORAL</b>                       |                  |               |                       |           | <b>791,155.7</b>                        | <b>508,924.3</b>      | <b>505,253.6</b> |
|    | 01 |    | Se Garantiza el Respeto a los Derechos del Trabajador   |                  |               |                       |           | 616,828.9                               | 424,239.4             | 424,203.7        |
|    |    |    | <b>Secretaría del Trabajo y Fomento al Empleo</b>   |                  |               |                       |           | <b>616,828.9</b>                        | <b>424,239.4</b>      | <b>424,203.7</b> |
|    |    | 01 | Promoción y Supervisión de las Condiciones de Seguridad e Higiene en el Trabajo                       | Acción           | 16,000        | 12,617                | 12,362    | 6,626.2                                 | 4,673.0               | 4,665.9          |
|    |    | 02 | Programa de Atención al Menor Trabajador  | Persona          | 19,566        | 14,209                | 14,813    | 6,026.5                                 | 4,248.8               | 4,242.7          |
|    |    | 03 | Seguro de Desempleo   | Apoyo            | 295,823       | 244,177               | 209,341   | 578,504.2                               | 397,863.4             | 397,856.9        |
|    |    | 04 | Inspección Laboral  | Acción           | 8,100         | 6,095                 | 7,101     | 2,320.9                                 | 1,354.5               | 1,353.0          |
|    |    | 05 | Acciones en Materia de Procuración de Justicia Laboral  | Asunto           | 66,105        | 50,563                | 49,958    | 20,993.4                                | 15,232.5              | 15,220.9         |
|    |    | 07 | Acciones de Integración y Difusión Laboral  | Acción           | 75            | 63                    | 63        | 2,357.7                                 | 867.1                 | 864.2            |
|    | 02 |    | Se Promueve la Capacitación Laboral   |                  |               |                       |           | 59,734.7                                | 35,286.7              | 33,796.4         |
|    |    |    | <b>Secretaría del Trabajo y Fomento al Empleo</b>   |                  |               |                       |           | <b>55,824.3</b>                         | <b>32,669.3</b>       | <b>32,276.4</b>  |
|    |    | 02 | Programa de Capacitación Laboral en MYPES   | Empresa          | 200           | 58                    | 58        | 1,685.1                                 | 1,796.2               | 1,794.3          |
|    |    | 03 | Acciones Afirmativas de Inserción Social a Jóvenes Desempleados desde la Perspectiva de Género y DDHH | Persona          | 7,000         | 5,450                 | 5,209     | 1,882.9                                 | 1,232.5               | 1,230.6          |
|    |    | 04 | Programa de Capacitación para el Impulso de la Economía Social  | Persona          | 18,892        | 7,235                 | 8,479     | 52,256.4                                | 29,640.6              | 29,251.5         |

**CUADRO No. IV.5.4**  
**ECONOMÍA COMPETITIVA E INCLUYENTE**  
**ENERO-SEPTIEMBRE 2011**

| R | SR | AI | DENOMINACIÓN   | UNIDAD DE MEDIDA | AVANCE FÍSICO |                       |           | AVANCE PRESUPUESTAL<br>(Miles de pesos) |                       |                 |
|---|----|----|--|------------------|---------------|-----------------------|-----------|---|-----------------------|-----------------|
|   |    |    |  |                  | ORIGINAL      | PROGRAMADO MODIFICADO | ALCANZADO | ORIGINAL                                | PROGRAMADO MODIFICADO | EJERCIDO        |
|   |    |    | <b>Sistema para el Desarrollo Integral de la Familia del Distrito Federal</b>  |                  |               |                       |           | <b>3,910.4</b>                          | <b>2,617.4</b>        | <b>1,520.1</b>  |
|   |    | 01 | Centro de Capacitación y Adiestramiento para Instructores Técnicos   | Persona          | 750           | 750                   | 658       | 1,221.3                                 | 759.1                 | 477.1           |
|   |    | 05 | Capacitación a Personas con Discapacidad   | Persona          | 600           | 424                   | 424       | 2,689.0                                 | 1,858.3               | 1,043.0         |
|   |    | 03 | Se Promueve la Generación de Empleos Dignos y Permanente   |                  |               |                       |           | 114,592.1                               | 49,398.2              | 47,253.5        |
|   |    |    | <b>Secretaría del Trabajo y Fomento al Empleo</b>  |                  |               |                       |           | <b>109,184.4</b>                        | <b>45,619.1</b>       | <b>45,586.3</b> |
|   |    | 01 | Servicio Nacional de Empleo  | Persona          | 85,000        | 72,022                | 101,793   | 6,339.1                                 | 3,586.0               | 3,581.1         |
|   |    | 02 | Atención Integral a Grupos Vulnerables   | Persona          | 2,000         | 1,550                 | 1,521     | 1,585.7                                 | 949.2                 | 947.4           |
|   |    | 03 | Programa de Apoyo al Empleo  | Apoyo            | 8,197         | 6,421                 | 5,379     | 89,852.6                                | 32,812.7              | 32,801.6        |
|   |    | 04 | Atención al Trabajo no Asalariado  | Persona          | 16,000        | 14,400                | 14,473    | 7,542.2                                 | 5,832.1               | 5,819.0         |
|   |    | 05 | Programa de Fomento Cooperativo  | Acción           | 7,800         | 6,500                 | 7,325     | 3,864.9                                 | 2,439.1               | 2,437.2         |
|   |    | 06 | <b>Sistema para el Desarrollo Integral de la Familia del Distrito Federal</b><br>Programa de Creación y Fomento de Sociedades Cooperativas | Persona          | 200,000       | 150,875               | 705,214   | <b>5,407.6</b>                          | <b>3,779.1</b>        | <b>1,667.2</b>  |

Las cifras pueden no coincidir por efecto del redondeo.

CUADRO No. IV.5.5  
INTENSO MOVIMIENTO CULTURAL  
ENERO-SEPTIEMBRE 2011

| R  | SR | AI | DENOMINACIÓN   | UNIDAD DE MEDIDA | AVANCE FÍSICO |                       |           | AVANCE PRESUPUESTAL<br>(Miles de pesos) |                       |                  |
|----|----|----|--|------------------|---------------|-----------------------|-----------|---|-----------------------|------------------|
|    |    |    |  |                  | ORIGINAL      | PROGRAMADO MODIFICADO | ALCANZADO | ORIGINAL                                | PROGRAMADO MODIFICADO | EJERCIDO         |
|    |    |    | <b>TOTAL EJE</b>   |                  |               |                       |           | <b>265,805.8</b>                        | <b>192,951.4</b>      | <b>174,482.8</b> |
| 23 |    |    | El derecho a la cultura se promueve como una parte fundamental del desarrollo individual y comunitario |                  |               |                       |           | <b>234,527.3</b>                        | <b>160,474.7</b>      | <b>156,760.5</b> |
|    | 01 |    | La cultura y el arte son parte de la vida cotidiana de la comunidad                                    |                  |               |                       |           | 119,824.0                               | 78,198.8              | 78,198.8         |
|    |    |    | <b>Secretaría de Cultura</b>   |                  |               |                       |           | <b>75,392.9</b>                         | <b>65,189.3</b>       | <b>65,189.3</b>  |
|    |    | 01 | Programación Artística   | Acción           | 18            | 16                    | 16        | 10,895.8                                | 4,194.3               | 4,194.3          |
|    |    | 02 | Ciclo escolar en escuelas de la dirección académica  | Persona          | 39,740        | 29,738                | 29,738    | 4,852.6                                 | 3,525.3               | 3,525.3          |
|    |    | 03 | Programa de Fomento a la Lectura   | Acción           | 10            | 8                     | 8         | 3,197.0                                 | 2,374.6               | 2,374.6          |
|    |    | 04 | Red de Faros de la Ciudad de México  | Persona          | 37,400        | 25,400                | 25,400    | 8,919.5                                 | 5,300.7               | 5,300.7          |
|    |    | 07 | Programa de Vinculación Cultural   | Acción           | 163           | 115                   | 115       | 9,204.4                                 | 6,716.1               | 6,716.1          |
|    |    | 08 | Circuito Festivales Culturales   | Festival         | 4             | 6                     | 6         | 10,037.2                                | 19,036.2              | 19,036.2         |
|    |    | 10 | Orquesta Filarmónica de la Ciudad de México  | Evento           | 30            | 30                    | 30        | 6,659.1                                 | 5,782.5               | 5,782.5          |
|    |    | 11 | Sistema de Teatros de la Ciudad de México  | Evento           | 80            | 66                    | 66        | 9,103.4                                 | 7,843.6               | 7,843.6          |
|    |    | 14 | Conciertos de grupos residentes y agrupaciones musicales de la Dirección Académica                     | Evento           | 15            | 12                    | 12        | 148.3                                   | -                     | -                |
|    |    | 15 | Talleres de la Dirección Académica   | Capacitación     | 5             | 4                     | 4         | 49.4                                    | -                     | -                |
|    |    | 16 | Feria del Libro  | Evento           | 1             | -                     | -         | 777.7                                   | 836.7                 | 836.7            |
|    |    | 17 | Centro Cultural José Martí   | Persona          | 172,829       | 130,000               | 130,000   | 913.3                                   | 625.5                 | 625.5            |

CUADRO No. IV.5.5  
INTENSO MOVIMIENTO CULTURAL  
ENERO-SEPTIEMBRE 2011

| R | SR | AI | DENOMINACIÓN   | UNIDAD DE MEDIDA | AVANCE FÍSICO |                       |           | AVANCE PRESUPUESTAL<br>(Miles de pesos) |                       |                 |
|---|----|----|--|------------------|---------------|-----------------------|-----------|---|-----------------------|-----------------|
|   |    |    |  |                  | ORIGINAL      | PROGRAMADO MODIFICADO | ALCANZADO | ORIGINAL                                | PROGRAMADO MODIFICADO | EJERCIDO        |
|   |    | 18 | Centro Cultural Villaurrutia   | Persona          | 49,621        | 34,000                | 34,000    | 592.1                                   | 331.7                 | 331.7           |
|   |    | 19 | Red para el desarrollo cultural comunitario  | Acción           | 3,485         | 3,000                 | 3,000     | 2,291.1                                 | 46.0                  | 46.0            |
|   |    | 21 | Sistema de Radio por Internet  | Hrs. de Transm.  | 8,760         | 6,552                 | 6,552     | 6,316.3                                 | 5,583.2               | 5,583.2         |
|   |    | 22 | Ceremonias cívicas   | Acción           | 70            | 46                    | 46        | 395.5                                   | -                     | -               |
|   |    | 23 | Apoyo al desarrollo de filmaciones en el Distrito Federal  | Apoyo            | 2,500         | 1,900                 | 1,900     | 1,040.0                                 | 2,993.1               | 2,993.1         |
|   |    |    | <b>Sistema de Radio y Televisión Digital del Gobierno del Distrito Federal</b>                                       |                  |               |                       |           | <b>44,431.0</b>                         | <b>13,009.6</b>       | <b>13,009.6</b> |
|   |    | 09 | Sistema de Radio y Televisión del Distrito Federal   | Hrs. de Transm.  | 350           | 438                   | 438       | 44,431.0                                | 13,009.6              | 13,009.6        |
|   | 02 |    | El Patrimonio de la Ciudad de México se conoce y se protege por la comunidad   |                  |               |                       |           | 791.1                                   | 2,089.1               | 2,089.1         |
|   |    |    | <b>Secretaría de Cultura</b>   |                  |               |                       |           | <b>791.1</b>                            | <b>2,089.1</b>        | <b>2,089.1</b>  |
|   |    | 01 | Divulgación y Promoción del Patrimonio Tangible e Intangible de la Ciudad de México                                  | Acción           | 50            | 40                    | 40        | 791.1                                   | 2,089.1               | 2,089.1         |
|   | 03 |    | Los museos de la Ciudad de México son visitados y generan una experiencia cada vez más atractiva para sus visitantes |                  |               |                       |           | 32,709.3                                | 20,151.5              | 17,166.9        |
|   |    |    | <b>Fideicomiso Museo Arte Popular Mexicano</b>   |                  |               |                       |           | <b>11,047.4</b>                         | <b>7,757.0</b>        | <b>6,615.1</b>  |
|   |    | 01 | Museo de Arte Popular  | Acción           | 902           | 664                   | 721       | 11,047.4                                | 7,757.0               | 6,615.1         |
|   |    |    | <b>Fideicomiso Museo del Estanquillo</b>   |                  |               |                       |           | <b>8,805.2</b>                          | <b>5,424.7</b>        | <b>3,582.0</b>  |
|   |    | 02 | Museo del Estanquillo  | Persona          | 142,000       | 100,000               | 100,708   | 8,805.2                                 | 5,424.7               | 3,582.0         |

CUADRO No. IV.5.5  
INTENSO MOVIMIENTO CULTURAL  
ENERO-SEPTIEMBRE 2011

| R  | SR | AI | DENOMINACIÓN  | UNIDAD DE MEDIDA | AVANCE FÍSICO |                       |           | AVANCE PRESUPUESTAL<br>(Miles de pesos) |                       |                 |
|----|----|----|---|------------------|---------------|-----------------------|-----------|---|-----------------------|-----------------|
|    |    |    |   |                  | ORIGINAL      | PROGRAMADO MODIFICADO | ALCANZADO | ORIGINAL                                | PROGRAMADO MODIFICADO | EJERCIDO        |
|    |    |    | <b>Secretaría de Cultura</b>  |                  |               |                       |           | <b>12,856.7</b>                         | <b>6,969.8</b>        | <b>6,969.8</b>  |
|    |    | 03 | Museo Archivo de la Fotografía de la Ciudad de México   | Persona          | 99,600        | 82,600                | 82,600    | 893.1                                   | 594.4                 | 594.4           |
|    |    | 04 | Biblioteca y Archivo Histórico del Distrito Federal   | Consulta         | 100           | 80                    | 80        | 1,035.4                                 | 539.9                 | 539.9           |
|    |    | 05 | Museo Panteón San Fernando  | Persona          | 42,000        | 31,500                | 31,500    | 274.2                                   | 68.2                  | 68.2            |
|    |    | 06 | Museo Nacional de la Revolución   | Persona          | 289,000       | 65,000                | 65,000    | 559.8                                   | 388.7                 | 388.7           |
|    |    | 07 | Museo de los Ferrocarrileros  | Persona          | 17,972        | 12,500                | 12,500    | 467.3                                   | 187.9                 | 187.9           |
|    |    | 08 | Salón de Cabildos   | Persona          | 27,000        | 17,000                | 17,000    | 138.1                                   | 68.9                  | 68.9            |
|    |    | 09 | Museo de la Ciudad de México  | Persona          | 92,900        | 62,900                | 62,900    | 3,606.5                                 | 3,493.3               | 3,493.3         |
|    |    | 10 | Recintos museísticos  | Acción           | 100           | 66                    | 66        | 5,190.0                                 | 1,628.6               | 1,628.6         |
|    |    | 11 | Exposición en espacios públicos   | Espacio Público  | 5             | 5                     | 5         | 692.2                                   | -                     | -               |
|    |    | 08 | La infraestructura cultural se amplía y mejora  |                  |               |                       |           | 81,202.9                                | 60,035.2              | 59,305.7        |
|    |    |    | <b>Secretaría de Obras y Servicios</b>  |                  |               |                       |           | <b>81,202.9</b>                         | <b>60,035.2</b>       | <b>59,305.7</b> |
|    |    | 01 | Construcción y ampliación de espacios culturales  | Proyecto         | 1             | 0.8                   | 0.5       | 81,202.9                                | 60,035.2              | 59,305.7        |
| 24 |    |    | El deporte y recreación son reconocidas como parte sustantiva del desarrollo individual y comunitario |                  |               |                       |           | <b>31,278.5</b>                         | <b>32,476.8</b>       | <b>17,722.2</b> |
|    |    | 01 | Fomento deportivo y recreativo  |                  |               |                       |           | 31,278.5                                | 32,476.8              | 17,722.2        |

CUADRO No. IV.5.5  
INTENSO MOVIMIENTO CULTURAL  
ENERO-SEPTIEMBRE 2011

| R | SR | AI | DENOMINACIÓN                                      | UNIDAD DE MEDIDA | AVANCE FÍSICO |                       |           | AVANCE PRESUPUESTAL<br>(Miles de pesos) |                       |                      |
|---|----|----|---|------------------|---------------|-----------------------|-----------|---|-----------------------|----------------------|
|   |    |    |   |                  | ORIGINAL      | PROGRAMADO MODIFICADO | ALCANZADO | ORIGINAL                                | PROGRAMADO MODIFICADO | EJERCIDO             |
|   |    |    | <b>Instituto del Deporte del Distrito Federal</b> |                  |               |                       |           |   |                       |                      |
|   |    | 01 | Deporte de Alto Rendimiento                       | Persona          | 62,000        | 45,000                | 30,846    | 31,278.5<br>15,512.9                    | 32,476.8<br>23,936.6  | 17,722.2<br>13,743.0 |
|   |    | 02 | Promoción del Deporte                             | Difusión         | 5,500         | 3,800                 | 903       | 15,765.6                                | 8,540.1               | 3,979.2              |



CUADRO No. IV.5.6  
DESARROLLO SUSTENTABLE Y DE LARGO PLAZO  
ENERO-SEPTIEMBRE 2011

| R  | SR | AI | DENOMINACIÓN   | UNIDAD DE MEDIDA | AVANCE FÍSICO |                       |           | AVANCE PRESUPUESTAL<br>(Miles de pesos) |                       |             |
|----|----|----|--|------------------|---------------|-----------------------|-----------|---|-----------------------|-------------|
|    |    |    |  |                  | ORIGINAL      | PROGRAMADO MODIFICADO | ALCANZADO | ORIGINAL                                | PROGRAMADO MODIFICADO | EJERCIDO    |
|    |    |    | TOTAL EJE  |                  |               |                       |           | 10,915,668.8                            | 7,517,974.8           | 7,063,359.3 |
| 29 |    |    | SE GARANTIZA EL DERECHO AL AGUA POTABLE A TRAVÉS DE UN SUMINISTRO DE CALIDAD     |                  |               |                       |           | 5,551,613.7                             | 3,813,265.7           | 3,616,999.3 |
|    | 01 |    | El Suministro de Agua Potable es Oportuno y de Calidad                           |                  |               |                       |           | 4,889,240.9                             | 3,542,620.3           | 3,348,543.4 |
|    |    |    | <b>Sistema de Aguas de la Ciudad de México</b>                                   |                  |               |                       |           | 4,889,240.9                             | 3,542,620.3           | 3,348,543.4 |
|    | 01 |    | Operación del Sistema de Agua Potable  | Servicio         | 9             | 5                     | 4         | 2,121,160.5                             | 1,271,396.8           | 1,077,661.2 |
|    | 02 |    | Apoyo de Ejecución de Obras para el Saneamiento de la Cuenca del Valle de México | Proyecto         | 1             | 1                     | 1         | 700,000.0                               | 579,458.3             | 579,458.3   |
|    | 03 |    | Control de la Calidad del Agua   | Estudio          | 25,000        | 18,605                | 15,364    | 3,902.9                                 | 294.4                 | 294.4       |
|    | 04 |    | Agua en Bloque   | M <sup>3</sup>   | 1,431         | 1,080                 | 1,043     | 1,976,890.7                             | 1,646,023.1           | 1,646,023.1 |
|    | 05 |    | Potabilización y Desinfección del Agua   | Litro            | 1             | 1                     | 1         | 87,286.8                                | 45,447.6              | 45,106.3    |
|    | 08 |    | La Infraestructura para el Agua Potable se Amplía y Mejora                       |                  |               |                       |           | 662,372.8                               | 270,645.4             | 268,455.9   |
|    |    |    | <b>Sistema de Aguas de la Ciudad de México</b>                                   |                  |               |                       |           | 662,372.8                               | 270,645.4             | 268,455.9   |
|    | 01 |    | Ampliación del Sistema de Agua Potable   | Proyecto         | 10            | 4                     | 2         | 104,500.1                               | 70,901.7              | 69,835.2    |
|    | 02 |    | Mantenimiento de Infraestructura del Agua Potable                                | Proyecto         | 10            | 16                    | 17        | 279,150.5                               | 129,535.8             | 128,412.8   |
|    | 03 |    | Construcción de Plantas y Pozos  | Proyecto         | 21            | 12                    | 3         | 278,722.3                               | 70,207.9              | 70,207.9    |
| 30 |    |    | EL SISTEMA DE SANEAMIENTO FUNCIONA EFICIENTEMENTE                                |                  |               |                       |           | 3,153,081.7                             | 2,095,579.3           | 2,055,041.5 |
|    | 01 |    | El Drenaje Permite un Desalojo Oportuno y Eficaz del Agua en la Ciudad           |                  |               |                       |           | 1,362,260.1                             | 1,041,307.1           | 1,039,108.3 |

**CUADRO No. IV.5.6**  
**DESARROLLO SUSTENTABLE Y DE LARGO PLAZO**  
**ENERO-SEPTIEMBRE 2011**

| R  | SR | AI | DENOMINACIÓN   | UNIDAD DE MEDIDA | AVANCE FÍSICO |                       |           | AVANCE PRESUPUESTAL<br>(Miles de pesos) |                       |                    |
|----|----|----|--|------------------|---------------|-----------------------|-----------|---|-----------------------|--------------------|
|    |    |    |  |                  | ORIGINAL      | PROGRAMADO MODIFICADO | ALCANZADO | ORIGINAL                                | PROGRAMADO MODIFICADO | EJERCIDO           |
|    |    |    | <b>Sistema de Aguas de la Ciudad de México</b>   |                  |               |                       |           | <b>1,362,260.1</b>                      | <b>1,041,307.1</b>    | <b>1,039,108.3</b> |
|    |    | 01 | Operación del Sistema de Drenaje   | Servicio         | 1             | 1                     | 1         | 509,099.0                               | 352,894.0             | 352,637.6          |
|    |    | 02 | Desazolve  | M <sup>3</sup>   | 900,000       | 842,213               | 350,102   | 153,161.1                               | 108,954.8             | 107,012.4          |
|    |    | 03 | Apoyo de Ejecución de Obras para el Saneamiento de la Cuenca del Valle de México   | Proyecto         | 1             | 1                     | 1         | 700,000.0                               | 579,458.3             | 579,458.3          |
|    |    | 02 | La Cantidad de Agua Tratada en la Ciudad de México Aumenta   |                  |               |                       |           | 339,968.3                               | 200,429.2             | 200,408.9          |
|    |    |    | <b>Sistema de Aguas de la Ciudad de México</b>   |                  |               |                       |           | <b>339,968.3</b>                        | <b>200,429.2</b>      | <b>200,408.9</b>   |
|    |    | 01 | Operación del Sistema de Tratamiento de Aguas Residuales   | Servicio         | 1             | 1                     | 1         | 339,968.3                               | 200,429.2             | 200,408.9          |
|    |    | 08 | La Infraestructura para el Saneamiento se Amplía y Mejora  |                  |               |                       |           | 1,450,853.3                             | 853,843.0             | 815,524.3          |
|    |    |    | <b>Sistema de Aguas de la Ciudad de México</b>   |                  |               |                       |           | <b>1,450,853.3</b>                      | <b>853,843.0</b>      | <b>815,524.3</b>   |
|    |    | 01 | Ampliación del Sistema de Drenaje  | Proyecto         | 18            | 17                    | 20        | 370,366.4                               | 237,339.2             | 236,658.2          |
|    |    | 02 | Mantenimiento de Infraestructura del Sistema de Drenaje  | Proyecto         | 5             | 11                    | 11        | 909,758.0                               | 494,686.9             | 457,143.0          |
|    |    | 03 | Ampliación del Sistema de Tratamiento de Aguas Residuales  | Proyecto         | 2             | 2                     | 0         | 78,245.7                                | 55,671.7              | 55,661.7           |
|    |    | 04 | Mantenimiento del Sistema de Tratamiento de Aguas Residuales   | Proyecto         | 2             | 2                     | 0         | 92,483.3                                | 66,145.2              | 66,061.4           |
| 31 |    |    | <b>LA ESTRATEGIA AMBIENTAL DE LA CIUDAD DE MÉXICO ES CLARA Y PERSIGUE OBJETIVOS CONCRETOS Y ESTA ORIENTADA AL CUMPLIMIENTO DEL DERECHO A UN MEDIO AMBIENTE SALUDABLE</b> |                  |               |                       |           | <b>1,524,572.3</b>                      | <b>1,112,122.6</b>    | <b>1,006,424.7</b> |
|    |    | 01 | Los Efectos Ambientales Negativos son Abatidos a Través de la Gestión Ambiental  |                  |               |                       |           | 66,849.5                                | 47,379.7              | 45,971.1           |

**CUADRO No. IV.5.6**  
**DESARROLLO SUSTENTABLE Y DE LARGO PLAZO**  
**ENERO-SEPTIEMBRE 2011**

| R | SR | AI | DENOMINACIÓN   | UNIDAD DE MEDIDA | AVANCE FÍSICO |                       |            | AVANCE PRESUPUESTAL<br>(Miles de pesos) |                        |                        |
|---|----|----|--|------------------|---------------|-----------------------|------------|---|------------------------|------------------------|
|   |    |    |  |                  | ORIGINAL      | PROGRAMADO MODIFICADO | ALCANZADO  | ORIGINAL                                | PROGRAMADO MODIFICADO  | EJERCIDO               |
|   |    |    | <b>Procuraduría Ambiental y del Ordenamiento Territorial del D. F.</b>         |                  |               |                       |            |   |                        |                        |
|   |    | 03 | Procuración de la Defensa de los Derechos Colectivos a un Ambiente Sustentable | Acción           | 110           | 87                    | 105        | 5,996.7                                 | 4,366.0                | 3,144.5                |
|   |    |    | <b>Secretaría de Medio Ambiente</b>  |                  |               |                       |            |   |                        |                        |
|   |    | 01 | Programa de Ordenamiento Ecológico del Distrito Federal                        | Estudio          | 1             | 1                     | 1          | 60,852.8<br>133.3                       | 43,013.6<br>54.4       | 42,826.6<br>10.0       |
|   |    | 02 | Planeación Ambiental   | Estudio          | 1             | 1                     | 1          | 6,511.2                                 | 4,936.7                | 4,800.6                |
|   |    | 04 | Regulación Ambiental   | Trámite          | 4,800         | 4,400                 | 6,047      | 23,087.1                                | 15,712.2               | 15,709.2               |
|   |    | 05 | Vigilancia Ambiental   | Servicio         | 1,500         | 1,139                 | 1,139      | 31,121.3                                | 22,310.4               | 22,306.8               |
|   |    | 02 | La Calidad del Aire Mejora   |                  |               |                       |            | 77,517.8                                | 55,670.8               | 55,645.2               |
|   |    |    | <b>Secretaría de Medio Ambiente</b>  |                  |               |                       |            |   |                        |                        |
|   |    | 01 | Monitoreo Atmosférico y Calidad del Aire                                       | Programa         | 1             | 1                     | 1          | 77,517.8<br>32,491.9                    | 55,670.8<br>25,792.2   | 55,645.2<br>25,766.7   |
|   |    | 02 | Programa de Transporte Sustentable y Fuentes Móviles                           | Vehículo         | 5,200,000     | 3,857,416             | 3,365,146  | 45,025.8                                | 29,878.6               | 29,878.6               |
|   |    | 03 | El Manejo de los Residuos Sólidos Reduce sus Consecuencias Negativas           |                  |               |                       |            | 1,149,593.2                             | 835,378.1              | 731,116.3              |
|   |    |    | <b>Secretaría de Medio Ambiente</b>  |                  |               |                       |            |   |                        |                        |
|   |    | 01 | Gestión Integral de Residuos Sólidos   | Estudio          | 1,801         | 1,587                 | 2,998      | 672.7<br>672.7                          | 3,571.7<br>3,571.7     | 3,571.7<br>3,571.7     |
|   |    |    | <b>Secretaría de Obras y Servicios</b>   |                  |               |                       |            |   |                        |                        |
|   |    | 02 | Operación de Plantas de Selección y Transferencia                              | US-Tonne         | 4,500,000     | 5,698,390             | 4,755,428  | 1,148,920.5<br>693,265.4                | 831,806.4<br>668,705.0 | 727,544.6<br>569,134.7 |
|   |    | 03 | Operación de Sitios de Disposición Final                                       | US-Tonne         | 3,556,300     | 3,556,300             | 2,298,105  | 421,798.6                               | 133,369.4              | 131,666.1              |
|   |    | 05 | Recolección Especializada de Residuos Sólidos                                  | US-Tonne         | 1,600,000     | 10,874,998            | 10,728,166 | 33,856.5                                | 29,732.0               | 26,743.8               |

**CUADRO No. IV.5.6**  
**DESARROLLO SUSTENTABLE Y DE LARGO PLAZO**  
**ENERO-SEPTIEMBRE 2011**

| R  | SR | AI | DENOMINACIÓN   | UNIDAD DE MEDIDA | AVANCE FÍSICO |                       |           | AVANCE PRESUPUESTAL<br>(Miles de pesos) |                       |                  |
|----|----|----|--|------------------|---------------|-----------------------|-----------|---|-----------------------|------------------|
|    |    |    |  |                  | ORIGINAL      | PROGRAMADO MODIFICADO | ALCANZADO | ORIGINAL                                | PROGRAMADO MODIFICADO | EJERCIDO         |
|    | 04 |    | Se Impulsa una Cultura y la Cultura de Participación Social en el Cuidado del Medio Ambiente |                  |               |                       |           | 230,611.8                               | 173,694.1             | 173,692.1        |
|    |    |    | <b>Secretaría de Medio Ambiente</b>  |                  |               |                       |           | <b>230,611.8</b>                        | <b>173,694.1</b>      | <b>173,692.1</b> |
|    | 01 |    | Educación Ambiental  | Programa         | 2             | 2                     | 2         | 51,519.7                                | 35,351.3              | 35,351.3         |
|    | 02 |    | Sistema de Zoológicos de la Ciudad de México   | Acción           | 4             | 4                     | 4         | 126,923.7                               | 84,961.2              | 84,961.2         |
|    | 03 |    | Museo de Historia Natural y Cultura Ambiental  | Evento           | 101           | 71                    | 71        | 33,747.2                                | 25,043.1              | 25,041.4         |
|    | 04 |    | Reforestación Urbana   | Planta           | 150,000       | 130,000               | 183,610   | 16,304.2                                | 6,924.3               | 6,923.9          |
|    | 05 |    | Cambio Climático y uso Eficiente de Energía  | Estudio          | 1             | 1                     | 1         | 143.2                                   | 0.00                  | 0.00             |
|    | 06 |    | Programa "Muevete en Bici"   | Acción           | 44            | 33                    | 33        | 1,973.8                                 | 21,414.3              | 21,414.3         |
| 32 |    |    | <b>LOS RECURSOS NATURALES SE PRESERVAN Y SE PROTEGEN</b>                                     |                  |               |                       |           | <b>686,401.0</b>                        | <b>497,007.3</b>      | <b>384,893.9</b> |
|    | 01 |    | Las Capacidades de Reforestación de la Ciudad Aumentan                                       |                  |               |                       |           | 103,813.2                               | 69,648.3              | 69,624.7         |
|    |    |    | <b>Secretaría de Medio Ambiente</b>  |                  |               |                       |           | <b>103,813.2</b>                        | <b>69,648.3</b>       | <b>69,624.7</b>  |
|    | 01 |    | Operación de Viveros   | Planta           | 3,800,000     | 3,789,705             | 6,367,551 | 103,813.2                               | 69,648.3              | 69,624.7         |
|    | 02 |    | Los Ecosistemas y las Áreas Naturales se Fomentan y Protegen                                 |                  |               |                       |           | 545,624.3                               | 400,203.5             | 290,125.6        |
|    |    |    | <b>Fideicomiso Público Complejo Ambiental Xochimilco</b>                                     |                  |               |                       |           | <b>20,120.1</b>                         | <b>11,520.1</b>       | <b>0.00</b>      |
|    | 05 |    | Complejo Ambiental Xochimilco  | Acción           | 3             | 4                     | 0         | 20,120.1                                | 11,520.1              | 0.00             |
|    |    |    | <b>Fondo Ambiental Público del Distrito Federal</b>  |                  |               |                       |           | <b>163,794.0</b>                        | <b>187,023.8</b>      | <b>88,466.0</b>  |
|    | 04 |    | Financiamiento de Proyectos Ambientales  | Proyecto         | 3             | 18                    | 28        | 55,189.0                                | 106,071.8             | 25,793.2         |

**CUADRO No. IV.5.6**  
**DESARROLLO SUSTENTABLE Y DE LARGO PLAZO**  
**ENERO-SEPTIEMBRE 2011**

| R | SR | AI | DENOMINACIÓN   | UNIDAD DE MEDIDA | AVANCE FÍSICO |                       |           | AVANCE PRESUPUESTAL<br>(Miles de pesos) |                       |                  |
|---|----|----|--|------------------|---------------|-----------------------|-----------|---|-----------------------|------------------|
|   |    |    |  |                  | ORIGINAL      | PROGRAMADO MODIFICADO | ALCANZADO | ORIGINAL                                | PROGRAMADO MODIFICADO | EJERCIDO         |
|   |    | 06 | Apoyos para la Participación Social para la Conservación y Restauración de Ecosistemas (APASO) | Proyecto         | 750           | 752                   | 752       | 50,750.0                                | 45,185.7              | 35,895.7         |
|   |    | 07 | Promoción de Acciones Económicas para la Explotación Forestal Sustentable                      | Convenio         | 1             | 1                     | 1         | 1,015.0                                 | 1,015.0               | 1,015.0          |
|   |    | 08 | Fondos para la Conservación y Restauración de Ecosistemas (FOCORE)                             | Convenio         | 285           | 168                   | 168       | 56,840.0                                | 34,751.3              | 25,762.1         |
|   |    |    | <b>Secretaría de Medio Ambiente</b>  |                  |               |                       |           | <b>320,141.5</b>                        | <b>195,670.0</b>      | <b>195,670.0</b> |
|   |    | 01 | Sistema de Bosques Urbanos de la Ciudad de México  | Hectárea         | 808           | 808                   | 808       | 160,722.0                               | 75,997.7              | 75,997.7         |
|   |    | 02 | Sistema de Áreas Naturales Protegidas del Distrito Federal                                     | Acción           | 96            | 72                    | 72        | 32,594.7                                | 17,896.0              | 17,896.0         |
|   |    | 03 | Mantenimiento y Recuperación del Suelo de Conservación   | Acción           | 3             | 3                     | 3         | 126,824.8                               | 101,776.3             | 101,776.3        |
|   |    |    | <b>Secretaría de Obras y Servicios</b>   |                  |               |                       |           | <b>41,568.8</b>                         | <b>5,989.6</b>        | <b>5,989.6</b>   |
|   |    | 09 | Diseñar y Operar Instrumentos de Planeación Ambiental  | Acción           | 1             | 1                     | 1         | 41,568.8                                | 5,989.6               | 5,989.6          |
|   | 03 |    | La Infraestructura para el Medio Ambiente se Amplía y Mejora                                   |                  |               |                       |           | 36,963.5                                | 27,155.5              | 25,143.6         |
|   |    |    | <b>Secretaría de Obras y Servicios</b>   |                  |               |                       |           | <b>36,963.5</b>                         | <b>27,155.5</b>       | <b>25,143.6</b>  |
|   |    | 01 | Construcción y Ampliación de Infraestructura para el Medio Ambiente                            | Proyecto         | 1             | 1                     | 1         | 36,963.5                                | 27,155.5              | 25,143.6         |

Las cifras pueden no coincidir por efecto del redondeo.

**CUADRO No. IV.5.7**  
**NUEVO ORDEN URBANO: SERVICIOS EFICIENTES Y CALIDAD DE VIDA PARA TODOS**  
**ENERO-SEPTIEMBRE 2011**

| R  | SR | AI | DENOMINACIÓN  | UNIDAD DE MEDIDA | AVANCE FÍSICO |                       |           | AVANCE PRESUPUESTAL<br>(Miles de pesos) |                       |              |
|----|----|----|---|------------------|---------------|-----------------------|-----------|---|-----------------------|--------------|
|    |    |    |   |                  | ORIGINAL      | PROGRAMADO MODIFICADO | ALCANZADO | ORIGINAL                                | PROGRAMADO MODIFICADO | EJERCIDO     |
|    |    |    | <b>TOTAL EJE</b>  |                  |               |                       |           | 23,482,104.9                            | 12,774,155.6          | 12,353,628.5 |
| 25 |    |    | <b>LA ADMINISTRACIÓN E INFRAESTRUCTURA URBANAS SE MEJORAN</b>                     |                  |               |                       |           | 1,285,280.6                             | 612,296.9             | 563,494.1    |
|    | 01 |    | La Procuración de Ordenamiento Territorial es Efectiva                            |                  |               |                       |           | 8,975.7                                 | 6,539.8               | 3,636.1      |
|    |    |    | <b>Procuraduría Ambiental y del Ordenamiento Territorial del D.F.</b>             |                  |               |                       |           | 8,975.7                                 | 6,539.8               | 3,636.1      |
|    |    | 01 | Procuración de la Defensa de los Derechos Colectivos a un Territorio Ordenado     | Acción           | 110           | 87                    | 79        | 8,975.7                                 | 6,539.8               | 3,636.1      |
|    | 02 |    | La Planeación Urbana se Basa en una Visión de Desarrollo de Mediano y Largo Plazo |                  |               |                       |           | 96,163.7                                | 48,627.0              | 47,698.0     |
|    |    |    | <b>Secretaría de Desarrollo Urbano y Vivienda</b>                                 |                  |               |                       |           | 96,163.7                                | 48,627.0              | 47,698.0     |
|    |    | 01 | Regulación Urbana Territorial   | Propiedad        | 1             | 5                     | 4         | 19,731.2                                | 13,417.0              | 13,142.9     |
|    |    | 02 | Regulación de Proyectos Urbanos   | Acción           | 2,725         | 1,920                 | 4,846     | 24,412.5                                | 13,802.6              | 13,445.9     |
|    |    | 04 | Planeación Urbana   | Proyecto         | 3             | 4                     | 1.2       | 52,020.0                                | 21,407.4              | 21,109.2     |
|    | 03 |    | Las Áreas Verdes Mejoran y se Incrementan   |                  |               |                       |           | 31,301.6                                | 16,689.6              | 15,695.7     |
|    |    |    | <b>Secretaría de Obras y Servicios</b>  |                  |               |                       |           | 31,301.6                                | 16,689.6              | 15,695.7     |
|    |    | 02 | Mantenimiento de Áreas Verdes y Zoológicos  | M2               | 515,200       | 386,400.0             | 386,400.0 | 31,301.6                                | 16,689.6              | 15,695.7     |
|    | 04 |    | La imagen Urbana se Mejora y Fortalece su Identidad                               |                  |               |                       |           | 504,471.1                               | 354,860.6             | 345,457.3    |
|    |    |    | <b>Autoridad de Espacios Públicos</b>   |                  |               |                       |           | 79,587.9                                | 57,718.4              | 55,870.4     |
|    |    | 06 | Conservación de la Imagen Urbana y Recuperación de Espacios Públicos              | Esp. Público     | 1             | 7                     | 3         | 79,587.9                                | 57,718.4              | 55,870.4     |

**CUADRO No. IV.5.7**  
**NUEVO ORDEN URBANO: SERVICIOS EFICIENTES Y CALIDAD DE VIDA PARA TODOS**  
**ENERO-SEPTIEMBRE 2011**

| R | SR | AI | DENOMINACIÓN  | UNIDAD DE MEDIDA | AVANCE FÍSICO |                       |           | AVANCE PRESUPUESTAL<br>(Miles de pesos) |                       |           |
|---|----|----|---|------------------|---------------|-----------------------|-----------|---|-----------------------|-----------|
|   |    |    |   |                  | ORIGINAL      | PROGRAMADO MODIFICADO | ALCANZADO | ORIGINAL                                | PROGRAMADO MODIFICADO | EJERCIDO  |
|   |    | 03 | <b>Secretaría de Desarrollo Social</b><br>Programa Comunitario de Mejoramiento Barrial  | Proyecto         | 200           | 200                   | 213       | 96,929.8                                | 45,317.5              | 45,213.5  |
|   |    | 01 | <b>Secretaría de Desarrollo Urbano y Vivienda</b><br>Regulación de la Publicidad Exterior                                       | Acción           | 9,050         | 14,500                | 35,608    | 88,633.7                                | 43,729.4              | 40,373.2  |
|   |    | 05 | Conservación de la Imagen Urbana  | Acción           | 177,880       | 115,585               | 89,555    | 53,769.9                                | 24,463.2              | 21,192.0  |
|   |    | 04 | <b>Secretaría de Obras y Servicios</b><br>Obras para el Mejoramiento de la Imagen Urbana  | Obra             | 3             | 3.5                   | 2.5       | 34,863.7                                | 19,266.3              | 19,181.2  |
|   |    | 05 | El Centro Histórico Recupera su Calidad Urbana  |                  |               |                       |           | 239,319.8                               | 208,095.2             | 204,000.1 |
|   |    | 01 | <b>Autoridad del Centro Histórico</b><br>Rehabilitación del Espacio Público e Imagen Urbana del Centro Histórico                | Acción           | 4             | 3                     | 3         | 239,319.8                               | 208,095.2             | 204,000.1 |
|   |    | 02 | <b>Fideicomiso Centro Histórico de la Ciudad de México</b><br>Rehabilitación Urbana del Centro Histórico de la Ciudad de México | Proyecto         | 40            | 34                    | 34        | 190,683.9                               | 148,442.7             | 125,452.4 |
|   |    | 04 | Mejora de Fachadas Históricas en el Centro Histórico  | Proyecto         | 3             | 2                     | 2         | 153,656.4                               | 85,663.4              | 82,318.2  |
|   |    | 06 | La Infraestructura Urbana es Accesible  |                  |               |                       |           | 37,027.5                                | 62,779.2              | 43,134.2  |
|   |    | 04 | <b>Secretaría de Seguridad Pública</b><br>Sistema de Semaforización Accesible para Personas con Discapacidad Sensorial          | Servicio         | 100           | 79                    | 79        | 25,027.5                                | 59,779.2              | 42,324.1  |
|   |    | 08 | La Infraestructura Urbana se Amplia y Mejora  |                  |               |                       |           | 12,000.0                                | 3,000.0               | 810.1     |
|   |    |    |   |                  |               |                       |           | 2,967.7                                 | 1,364.2               | 1,364.2   |
|   |    |    |   |                  |               |                       |           | 2,967.7                                 | 1,364.2               | 1,364.2   |
|   |    |    |   |                  |               |                       |           | 2,967.7                                 | 1,364.2               | 1,364.2   |
|   |    |    |   |                  |               |                       |           | 450,716.9                               | 35,773.0              | 24,190.4  |

**CUADRO No. IV.5.7**  
**NUEVO ORDEN URBANO: SERVICIOS EFICIENTES Y CALIDAD DE VIDA PARA TODOS**  
**ENERO-SEPTIEMBRE 2011**

| R  | SR | AI | DENOMINACIÓN   | UNIDAD DE MEDIDA | AVANCE FÍSICO |                       |           | AVANCE PRESUPUESTAL<br>(Miles de pesos) |                       |                    |
|----|----|----|--|------------------|---------------|-----------------------|-----------|---|-----------------------|--------------------|
|    |    |    |  |                  | ORIGINAL      | PROGRAMADO MODIFICADO | ALCANZADO | ORIGINAL                                | PROGRAMADO MODIFICADO | EJERCIDO           |
|    |    |    | <b>Calidad de Vida, Progreso y Desarrollo para la Ciudad de México, S.A. de C.V</b>    |                  |               |                       |           |   |                       |                    |
|    |    | 09 | Proyectos de Infraestructura Urbana con Participación del Sector Privado               | Proyecto         | 8             | 5                     | 0         | 1,207.9                                 | 887.8                 | 118.4              |
|    |    |    | <b>Secretaría de Obras y Servicios</b>   |                  |               |                       |           |   |                       |                    |
|    |    | 03 | Alumbrado Público  | Pieza            | 54,164        | 35,433                | 45,702    | 424,877.7                               | 15,582.4              | 15,582.4           |
|    |    | 77 | Atención Estructural a Taludes, Minas y Grietas  | Estudio          | 1             | 0.25                  | 0.05      | 35,000.0                                | -                     | -                  |
|    |    |    | <b>Servicios Metropolitanos, S.A. de C.V.(SERVIMET)</b>                                |                  |               |                       |           |   |                       |                    |
|    |    | 04 | Apoyo a la Construcción y Ampliación de Infraestructura en el Distrito Federal         | Proyecto         | 3             | 3                     | 0         | 24,631.3                                | 19,302.8              | 8,489.6            |
| 26 |    |    | <b>SE FORTALECE EL DERECHO A LA VIVIENDA Y LOS ASENTAMIENTOS HUMANOS SON ORDENADOS</b> |                  |               |                       |           | <b>2,556,134.0</b>                      | <b>1,651,638.5</b>    | <b>1,356,221.9</b> |
|    |    | 01 | Los Ciudadanos Cuentan con Mayores Financiamientos para sus Viviendas                  |                  |               |                       |           | 2,438,391.3                             | 1,561,801.0           | 1,267,835.4        |
|    |    |    | <b>Instituto de Vivienda del Distrito Federal</b>                                      |                  |               |                       |           |   |                       |                    |
|    |    | 01 | Programa de Vivienda en Conjunto   | Vivienda         | 4,218         | 3,026                 | 2,565     | 2,438,391.3                             | 1,561,801.0           | 1,267,835.4        |
|    |    | 02 | Programa de Mejora de Vivienda   | Vivienda         | 17,992        | 9,891                 | 7,332     | 1,400,558.3                             | 1,004,864.2           | 851,599.5          |
|    |    | 03 | Programa para Sustitución de Vivienda en Zonas de Riesgo                               | Vivienda         | 30            | 25                    | 25        | 989,559.1                               | 543,979.1             | 403,278.1          |
|    |    | 05 | Programa de Rescate de Cartera Inmobiliaria  | Credito          | 608           | 75                    | 75        | 9,681.5                                 | 8,209.6               | 8,209.6            |
|    |    | 02 | La Reserva territorial es utilizada para el Mejoramiento Urbano de la Ciudad           |                  |               |                       |           | 38,592.3                                | 4,748.1               | 4,748.1            |
|    |    |    |  |                  |               |                       |           | 27,151.4                                | 18,606.9              | 18,566.0           |



**CUADRO No. IV.5.7**  
**NUEVO ORDEN URBANO: SERVICIOS EFICIENTES Y CALIDAD DE VIDA PARA TODOS**  
**ENERO-SEPTIEMBRE 2011**

| R  | SR | AI | DENOMINACIÓN   | UNIDAD DE MEDIDA | AVANCE FÍSICO |                       |           | AVANCE PRESUPUESTAL<br>(Miles de pesos) |                       |                    |
|----|----|----|--|------------------|---------------|-----------------------|-----------|---|-----------------------|--------------------|
|    |    |    |  |                  | ORIGINAL      | PROGRAMADO MODIFICADO | ALCANZADO | ORIGINAL                                | PROGRAMADO MODIFICADO | EJERCIDO           |
|    |    | 01 | <b>Secretaría de Desarrollo Urbano y Vivienda</b><br>Administración y Registro de Reserva Territorial  | Servicio         | 1,150         | 850                   | 1,100     | 27,151.4                                | 18,606.9              | 18,566.0           |
|    |    | 03 | Se Logra un Mejor Ordenamiento Urbano de la Propiedad y de los Asentamientos Humanos   |                  |               |                       |           | 90,591.2                                | 71,230.6              | 69,820.4           |
|    |    | 01 | <b>Secretaría de Gobierno</b><br>Regularización Territorial  | Acción           | 82,668        | 68,772                | 68,772    | 90,591.2                                | 71,230.6              | 69,820.4           |
| 27 |    |    | <b>EL TRANSPORTE PÚBLICO ES EFICIENTE Y SEGURO</b>   |                  |               |                       |           | <b>16,267,027.2</b>                     | <b>9,064,091.6</b>    | <b>8,994,720.0</b> |
|    |    | 01 | La Red de Transporte Concesionado es Confiable y Segura  |                  |               |                       |           | 204,578.2                               | 170,677.9             | 167,704.5          |
|    |    | 01 | <b>Fideicomiso para el Fondo de Promoción para el Financiamiento del Transporte Público</b><br>Apoyos para Sustitución de Unidades de Transporte Público | Apoyo            | 245           | 116                   | 116       | 24,500.0                                | 27,000.0              | 27,000.0           |
|    |    | 02 | <b>Secretaría de Transportes y Vialidad</b><br>Supervisión de Servicios de Transporte Público  | Operativo        | 156           | 116                   | 13        | 180,078.2                               | 143,677.9             | 140,704.5          |
|    |    | 03 | Regulación del Transporte Público  | Vehículo         | 51,503        | 46,487                | 24,191    | 43,847.9                                | 70,857.4              | 70,494.6           |
|    |    | 04 | Regulación de Concesiones de Transporte Escolar, de Personal y Especializado   | Vehículo         | 14,090        | 10,486                | 15,635    | 20,466.8                                | 18,547.4              | 18,149.3           |
|    |    | 05 | Regulación de Transporte de Carga  | Vehículo         | 68,696        | 60,733                | 47,236    | 16,553.6                                | 11,172.7              | 10,668.7           |
|    |    | 06 | Regulación Operativa y Publicitaria del Transporte Público   | Trámite          | 480           | 405                   | 310       | 17,263.8                                | 12,003.3              | 11,610.1           |
|    |    | 07 | Desarrollo y Fomento del Transporte Público  | Acción           | 6             | 5                     | 5         | 2,565.9                                 | 2,044.4               | 1,803.1            |
|    |    |    |  |                  |               |                       |           | 3,207.9                                 | 2,501.3               | 2,213.5            |

**CUADRO No. IV.5.7**  
**NUEVO ORDEN URBANO: SERVICIOS EFICIENTES Y CALIDAD DE VIDA PARA TODOS**  
**ENERO-SEPTIEMBRE 2011**

| R | SR | AI | DENOMINACIÓN   | UNIDAD DE MEDIDA | AVANCE FÍSICO |                       |           | AVANCE PRESUPUESTAL<br>(Miles de pesos) |                       |                  |
|---|----|----|--|------------------|---------------|-----------------------|-----------|---|-----------------------|------------------|
|   |    |    |  |                  | ORIGINAL      | PROGRAMADO MODIFICADO | ALCANZADO | ORIGINAL                                | PROGRAMADO MODIFICADO | EJERCIDO         |
|   |    | 08 | Regulación del Servicio de Transporte Individual de Pasajeros            | Vehiculo         | 203,601       | 153,392               | 54,205    | 38,607.0                                | 24,672.9              | 24,130.1         |
|   |    | 09 | Programa de Sustitución de Taxis   | Apoyo            | 2,333         | 0                     | 0         | 35,000.0                                | -                     | -                |
|   |    | 10 | Programa de Capacitación para el Transporte Individual de Pasajeros      | Capacitacion     | 46,890        | 35,153                | 29,249    | 2,565.4                                 | 1,878.4               | 1,635.1          |
|   |    | 02 | La Red de Transporte Aumenta su Relevancia en la Movilidad Metropolitana |                  |               |                       |           | 7,286,645.8                             | 4,314,382.0           | 4,262,144.6      |
|   |    |    | <b>Coordinación de los Centros de Transferencia Modal</b>                |                  |               |                       |           | -                                       | <b>6,327.4</b>        | <b>6,173.7</b>   |
|   |    | 61 | Operar Paraderos del Transporte Público                                  | Paradero         | 0             | 46                    | 46        | -                                       | 6,327.4               | 6,173.7          |
|   |    |    | <b>Metrobús</b>  |                  |               |                       |           | <b>135,220.2</b>                        | <b>76,802.9</b>       | <b>74,866.4</b>  |
|   |    | 01 | Operación del Sistema de Corredores del Metrobús                         | Mill/Pasajeros   | 173.7         | 130.3                 | 137.3     | 135,220.2                               | 76,802.9              | 74,866.4         |
|   |    |    | <b>Red de Transporte de Pasajeros del Distrito Federal</b>               |                  |               |                       |           | <b>1,007,407.9</b>                      | <b>766,547.4</b>      | <b>741,794.5</b> |
|   |    | 11 | Servicios de Transporte Emergente  | Servicio         | 2,400         | 1,800                 | 5,688     | 1,781.5                                 | 1,139.7               | 1,095.4          |
|   |    | 21 | Mantenimiento de Unidades de la Red de Transporte de Pasajeros           | Vehiculo         | 1,436         | 1,428                 | 1,428     | 172,192.7                               | 126,583.2             | 124,585.4        |
|   |    | 23 | Operación de la Red de Transporte de Pasajeros                           | Mill/Pasajeros   | 164.3         | 122.7                 | 111.4     | 833,433.7                               | 638,824.4             | 616,113.7        |
|   |    |    | <b>Secretaría de Transportes y Vialidad</b>                              |                  |               |                       |           | <b>42,284.6</b>                         | <b>5,668.1</b>        | <b>5,353.7</b>   |
|   |    | 61 | Operar Paraderos del Transporte Público                                  | Paradero         | 46            | 46                    | 46        | 42,284.6                                | 5,668.1               | 5,353.7          |
|   |    |    | <b>Servicio de Transportes Eléctricos del Distrito Federal</b>           |                  |               |                       |           | <b>653,948.0</b>                        | <b>378,888.5</b>      | <b>378,110.0</b> |
|   |    | 41 | Operación del Sistema de Trolebuses del Distrito Federal                 | Mill/Pasajeros   | 75.01         | 56.2                  | 55.5      | 369,724.4                               | 221,388.6             | 221,006.6        |
|   |    | 42 | Mantenimiento del Sistema de Trolebuses                                  | Vehiculo         | 61,424        | 46,101                | 45,367    | 166,659.7                               | 99,471.8              | 99,211.4         |
|   |    | 51 | Operación del Tren Ligero del Distrito Federal                           | Mill/Pasajeros   | 28.99         | 21.4                  | 22.9      | 74,754.5                                | 39,186.2              | 39,101.0         |

**CUADRO No. IV.5.7**  
**NUEVO ORDEN URBANO: SERVICIOS EFICIENTES Y CALIDAD DE VIDA PARA TODOS**  
**ENERO-SEPTIEMBRE 2011**

| R | SR | AI | DENOMINACIÓN   | UNIDAD DE MEDIDA | AVANCE FÍSICO |                       |           | AVANCE PRESUPUESTAL<br>(Miles de pesos) |                       |                    |
|---|----|----|--|------------------|---------------|-----------------------|-----------|---|-----------------------|--------------------|
|   |    |    |  |                  | ORIGINAL      | PROGRAMADO MODIFICADO | ALCANZADO | ORIGINAL                                | PROGRAMADO MODIFICADO | EJERCIDO           |
|   |    | 52 | Mantenimiento del Sistema de Tren Ligero                             | Equipo           | 7,103         | 5,313                 | 5,509     | 42,809.4                                | 18,841.9              | 18,791.1           |
|   |    |    | <b>Sistema de Transporte Colectivo (Metro)</b>                       |                  |               |                       |           | <b>5,447,785.1</b>                      | <b>3,080,147.7</b>    | <b>3,055,846.3</b> |
|   |    | 31 | Operación del Sistema de Transporte Colectivo                        | Mill/Pasajeros   | 1,331.3       | 985.7                 | 986.0     | 2,800,279.7                             | 1,894,831.9           | 1,894,831.7        |
|   |    | 32 | Desarrollo Tecnológico del Sistema de Transporte Colectivo           | Proyecto         | 2.42          | 2.3                   | 1.7       | 143,811.0                               | 81,309.2              | 81,308.6           |
|   |    | 33 | Instituto de Capacitación y Desarrollo del Sistema Colectivo         | Capacitación     | 297           | 247                   | 128       | 11,195.7                                | 107.1                 | 107.1              |
|   |    | 34 | Mantenimiento Mayor al Material Rodante                              | Vehículo         | 164,960       | 126,030               | 111,976   | 2,492,498.7                             | 1,103,899.4           | 1,079,598.9        |
|   | 03 |    | La Regulación Vial se Realiza de Manera Eficaz y Transparente        |                  |               |                       |           | 166,964.8                               | 80,662.3              | 79,392.6           |
|   |    |    | <b>Secretaría de Transportes y Vialidad</b>                          |                  |               |                       |           | <b>166,964.8</b>                        | <b>80,662.3</b>       | <b>79,392.6</b>    |
|   |    | 01 | Planeación, Evaluación y Control Vial                                | Estudio          | 1,855         | 1,455                 | 1,894     | 23,639.2                                | 15,304.2              | 14,930.0           |
|   |    | 02 | Registro Público del Transporte                                      | Documento        | 782,280       | 586,710               | 1,086,194 | 9,620.7                                 | 6,961.8               | 6,641.8            |
|   |    | 03 | Regulación del Transporte Particular                                 | Documento        | 1,346,802     | 995,658               | 979,335   | 133,704.8                               | 58,396.2              | 57,820.9           |
|   | 08 |    | La Infraestructura para el Transporte Público se Amplia y Mejora     |                  |               |                       |           | 8,608,838.4                             | 4,498,369.4           | 4,485,478.3        |
|   |    |    | <b>Proyecto Metro</b>  |                  |               |                       |           | <b>6,268,018.0</b>                      | <b>2,897,265.4</b>    | <b>2,897,265.4</b> |
|   |    | 01 | Construcción de Infraestructura para el Transporte Público           | Proyecto         | 1             | 0.9                   | 0.5       | 6,268,018.0                             | 2,897,265.4           | 2,897,265.4        |
|   |    |    | <b>Red de Transporte de Pasajeros del Distrito Federal</b>           |                  |               |                       |           | <b>2,474.3</b>                          | <b>1,884.6</b>        | <b>1,560.4</b>     |
|   |    | 05 | Mantenimiento de Infraestructura para el Transporte Público para RTP | Proyecto         | 18            | 12                    | 12        | 2,474.3                                 | 1,884.6               | 1,560.4            |
|   |    |    | <b>Secretaría de Obras y Servicios</b>                               |                  |               |                       |           | <b>396,306.7</b>                        | <b>495,196.5</b>      | <b>492,253.8</b>   |
|   |    | 01 | Construcción de Infraestructura para el Transporte Público           | Proyecto         | 2             | 2                     | 1.2       | 396,306.7                               | 495,196.5             | 492,253.8          |

CUADRO No. IV.5.7

NUEVO ORDEN URBANO: SERVICIOS EFICIENTES Y CALIDAD DE VIDA PARA TODOS

ENERO-SEPTIEMBRE 2011

| R                                    | SR       | AI      | DENOMINACIÓN   | UNIDAD DE MEDIDA | AVANCE FÍSICO |                       |           | AVANCE PRESUPUESTAL<br>(Miles de pesos) |                       |             |
|--------------------------------------|----------|---------|--|------------------|---------------|-----------------------|-----------|---|-----------------------|-------------|
|                                      |          |         |  |                  | ORIGINAL      | PROGRAMADO MODIFICADO | ALCANZADO | ORIGINAL                                | PROGRAMADO MODIFICADO | EJERCIDO    |
| 28                                   |          |         | <b>Servicio de Transportes Eléctricos del Distrito Federal</b>                     |                  |               |                       |           | 95,547.0                                | 50,546.7              | 50,392.6    |
|                                      |          |         | 04 Mantenimiento de Infraestructura para el Transporte Público para STE            | Proyecto         | 84,656        | 63,369                | 63,230    | 95,547.0                                | 50,546.7              | 50,392.6    |
|                                      |          |         | <b>Sistema de Transporte Colectivo (Metro)</b>                                     |                  |               |                       |           | 1,846,492.3                             | 1,053,476.3           | 1,044,006.0 |
|                                      |          |         | 03 Mantenimiento de Infraestructura para el Transporte Público para STC            | Proyecto         | 7             | 3                     | 4         | 314,254.8                               | 182,837.7             | 182,279.5   |
|                                      |          |         | 06 Mantenimiento de Instalaciones Fijas  | Intervención     | 418,285       | 318,402               | 280,334   | 1,179,237.5                             | 722,062.3             | 713,150.3   |
|                                      |          |         | 08 Construcción de Infraestructura para el Transporte Público para STC             | Proyecto         | 0.7           | 0                     | 0         | 353,000.0                               | 148,576.3             | 148,576.3   |
|                                      |          |         | <b>LA INFRAESTRUCTURA VIAL SE AMPLIA Y EL TRÁFICO SE REDUCE</b>                    |                  |               |                       |           | 3,373,663.2                             | 1,446,128.6           | 1,439,192.5 |
|                                      |          |         | 01 El Tránsito se Agiliza  |                  |               |                       |           | 870,345.6                               | 522,899.3             | 521,950.3   |
|                                      |          |         | <b>Secretaría de Seguridad Pública</b>   |                  |               |                       |           | 827,032.2                               | 493,515.8             | 493,515.8   |
|                                      |          |         | 03 Sistema de Semaforización   | Servicio         | 36,340        | 27,256                | 28,579    | 117,455.1                               | 68,500.1              | 68,500.1    |
|                                      |          |         | 05 Retiro de Vehículos que Infringen el Reglamento de Tránsito Metropolitano       | Vehículo         | 344,961       | 258,723               | 319,914   | 155,999.5                               | 75,528.1              | 75,528.1    |
|                                      |          |         | 06 Control de Tránsito y Agilización Vial  | Acción           | 342,562       | 229,495               | 229,495   | 441,567.3                               | 277,227.9             | 277,227.9   |
|                                      |          |         | 08 Sanción de Vehículos Infractores para Inducir la Cultura Vial entre Conductores | Documento        | 970,000       | 727,506               | 473,541   | 112,010.3                               | 72,259.7              | 72,259.7    |
|                                      |          |         | <b>Secretaría de Transportes y Vialidad</b>  |                  |               |                       |           | 43,313.4                                | 29,383.5              | 28,434.5    |
| 01 Gestión del Tránsito y Apoyo Vial | Servicio | 260,370 | 195,252  | 118,348          | 6,163.8       | 3,924.7               | 3,638.3   |   |                       |             |
| 02 Programa de Apoyo Vial Radar      | Acción   | 34,140  | 25,605   | 16,977           | 33,806.9      | 22,773.7              | 22,460.1  |   |                       |             |
| 04 Educación y Cultura Vial          | Acción   | 281     | 213  | 153              | 3,342.7       | 2,685.1               | 2,336.1   |   |                       |             |

CUADRO No. IV.5.7

NUEVO ORDEN URBANO: SERVICIOS EFICIENTES Y CALIDAD DE VIDA PARA TODOS  
ENERO-SEPTIEMBRE 2011

| R | SR | AI | DENOMINACIÓN                                       | UNIDAD DE MEDIDA | AVANCE FÍSICO |                       |             | AVANCE PRESUPUESTAL<br>(Miles de pesos) |                       |                  |
|---|----|----|--|------------------|---------------|-----------------------|-------------|---|-----------------------|------------------|
|   |    |    |  |                  | ORIGINAL      | PROGRAMADO MODIFICADO | ALCANZADO   | ORIGINAL                                | PROGRAMADO MODIFICADO | EJERCIDO         |
|   | 08 |    | La Infraestructura Vial se Amplia y Mejora         |                  |               |                       |             | 2,503,317.6                             | 923,229.3             | 917,242.3        |
|   |    |    | <b>Secretaría de Obras y Servicios</b>             |                  |               |                       |             | <b>2,503,317.6</b>                      | <b>923,229.3</b>      | <b>917,242.3</b> |
|   | 01 |    | Construcción de Infraestructura Vial               | Proyecto         | 1             | 5.6                   | 4.2         | 396,104.7                               | 115,192.9             | 113,712.9        |
|   | 02 |    | Mantenimiento Vial en Red Primaria                 | Proyecto         | 3             | 2.5                   | 2.4         | 273,628.7                               | 173,147.4             | 171,265.9        |
|   | 04 |    | Mantenimiento de Carpeta Asfáltica en Red Primaria | M2               | 2,029,275.69  | 1,687,909.4           | 1,740,860.7 | 378,995.7                               | 241,671.5             | 241,671.5        |
|   | 51 |    | Proyectos de Mejora Vial Integral                  | Proyecto         | 1             | 0.8                   | 0.8         | 1,454,588.5                             | 393,217.6             | 390,591.9        |

Las cifras pueden no coincidir por efecto del redondeo.

ANEXO XXII  
I.- FORMATO ÚNICO SOBRE APLICACIONES DE RECURSOS FEDERALES  
(cifras en pesos sin incluir decimales)

EJERCICIO FISCAL: 2011

PERIODO QUE SE REPORTA: TERCER TRIMESTRE

| Destino del gasto<br>(Denominación o descripción)             | Municipio                | Localidad              | Ambito | Monto de recursos presupuestarios |                        |             |             |          | Rendimientos Financieros Acumulados al Trimestre |           | Avance Físico    |                  |                        |          | Información complementaria y explicación de variaciones |   |
|---|--------------------------|------------------------|--------|-----------------------------------|------------------------|-------------|-------------|----------|--|-----------|------------------|------------------|------------------------|----------|---|---|
|   |                          |                        |        | Total Anual                       | Acumulado al Trimestre |             |             | Avance % | Generados  | Ejercidos | Unidad de Medida | Programado Anual | Acumulado al Trimestre | Avance % |   |   |
|   |                          |                        |        |                                   | Ministrado             | Programado  | Ejercido    |          |  |           |                  |                  |                        |          |   |   |
| 1   | 2                        | 3                      | 4      | 13                                | 14                     | 15          | 16          | 17=14/14 | 18   | 19        | 20               | 21               | 22                     | 23=22/21 | 24  |   |
| <b>9-DISTRITO FEDERAL RECURSO 2011</b>                        |                          |                        |        |                                   |                        |             |             |          |  |           |                  |                  |                        |          |   |   |
| <b>SUBSIDIOS 194 REGISTROS</b>                                |                          |                        |        |                                   |                        |             |             |          |  |           |                  |                  |                        |          |   |   |
| <b>PROGRAMAS SUJETOS A REGLAS DE OPERACIÓN</b>                |                          |                        |        | 1,093,198,852                     | 928,777,614            | 544,143,114 | 346,978,296 | 37.4%    | 0  | 0         |                  | 73,745.16        | 7,292.13               | 9.9%     |   |   |
| <b>DEPORTE</b>  |                          |                        |        |                                   |                        |             |             |          |  |           |                  |                  |                        |          |   |   |
| <b>INVERSIÓN</b>  |                          |                        |        |                                   |                        |             |             |          |  |           |                  |                  |                        |          |   |   |
| OBRA PÚBLICA  |                          |                        |        |                                   |                        |             |             |          |  |           |                  |                  |                        |          |   |   |
| AMPLIACIÓN  |                          |                        |        |                                   |                        |             |             |          |  |           |                  |                  |                        |          |   |   |
| AMPLIACIÓN DELEGACIONAL DE INFRAESTRUCTURA DEPORTIVA          | 3-COYOACÁN               | COYOACÁN               | URBANO | 4,000,000                         | 0                      | 0           | 0           | 0.0%     | 0  | 0         | 0                | INMUEBLE         | 1.00                   | 0.00     | 0.0%  |   |
| AMPLIACIÓN DELEGACIONAL DE INFRAESTRUCTURA CULTURAL DEPORTIVA | 5-GUSTAVO A. MADERO      | GUSTAVO A. MADERO      | URBANO | 4,000,000                         | 0                      | 0           | 0           | 0.0%     | 0  | 0         | 0                | INMUEBLE         | 1.00                   | 0.00     | 0.0%  | EL RECURSO SE DESTINO PARA LA CONSTRUCCIÓN DE LA 2A. ETAPA DEL DEPORTIVO EN LA COLONIA SANTA ISABEL TOLA. A LA FECHA SE ENCUENTRA EN PROCESO DE LICITACIÓN.   |
| AMPLIACIÓN DELEGACIONAL DE INFRAESTRUCTURA DEPORTIVA          | 6-IZTACALCO              | IZTACALCO              | URBANO | 4,000,000                         | 0                      | 0           | 0           | 0.0%     | 0  | 0         | 0                | INMUEBLE         | 1.00                   | 0.00     | 0.0%  |   |
| MANTENIMIENTO DELEGACIONAL DE ESPACIOS DEPORTIVOS             | 8-LA MAGDALENA CONTRERAS | LA MAGDALENA CONTRERAS | URBANO | 3,000,000                         | 0                      | 0           | 0           | 0.0%     | 0  | 0         | 0                | INMUEBLE         | 25.00                  | 0.00     | 0.0%  |   |
| AMPLIACIÓN DELEGACIONAL DE INFRAESTRUCTURA DEPORTIVA          | 11-TLAHUAC               | TLAHUAC                | URBANO | 4,000,000                         | 0                      | 0           | 0           | 0.0%     | 0  | 0         | 0                | INMUEBLE         | 1.76                   | 0.00     | 0.0%  | CIFRAS PRELIMINARES AL CIERRE TRIMESTRAL  |
| AMPLIACIÓN DELEGACIONAL DE INFRAESTRUCTURA DEPORTIVA          | 15-CUAUHTEMOC            | CUAUHTEMOC             | URBANO | 5,000,000                         | 0                      | 0           | 0           | 0.0%     | 0  | 0         | 0                | INMUEBLE         | 1.00                   | 0.00     | 0.0%  |   |
| AMPLIACIÓN DELEGACIONAL DE INFRAESTRUCTURA DEPORTIVA          | 17-VENUSTIANO CARRANZA   | VENUSTIANO CARRANZA    | URBANO | 4,000,000                         | 0                      | 0           | 0           | 0.0%     | 0  | 0         | 0                | INMUEBLE         | 1.00                   | 0.00     | 0.0%  |   |
| <b>MEJORAMIENTO</b>   |                          |                        |        |                                   |                        |             |             |          |  |           |                  |                  |                        |          |   |   |
| AMPLIACIÓN DELEGACIONAL DE INFRAESTRUCTURA CULTURAL DEPORTIVA | 10-ÁLVARO OBREGÓN        | ÁLVARO OBREGÓN         | URBANO | 5,000,000                         | 0                      | 0           | 0           | 0.0%     | 0  | 0         | 0                | INMUEBLE         | 1.00                   | 0.00     | 0.0%  | ESTAS CIFRAS SON PRELIMINARES   |
| <b>MANTENIMIENTO</b>  |                          |                        |        |                                   |                        |             |             |          |  |           |                  |                  |                        |          |   |   |
| MANTENIMIENTO DELEGACIONAL DE ESPACIOS DEPORTIVOS             | 2-AZCAPOTZALCO           | AZCAPOTZALCO           | URBANO | 18,316,876                        | 0                      | 0           | 0           | 0.0%     | 0  | 0         | 0                | INMUEBLE         | 1.00                   | 0.00     | 0.0%  | SIN VARIACIÓN   |
| AMPLIACIÓN DELEGACIONAL DE LA INFRAESTRUCTURA DEPORTIVA       | 14-BENITO JUÁREZ         | BENITO JUÁREZ          | URBANO | 3,000,000                         | 0                      | 0           | 0           | 0.0%     | 0  | 0         | 0                | INMUEBLE         | 1.00                   | 0.00     | 0.0%  |   |
| MANTENIMIENTO DELEGACIONAL DE ESPACIOS DEPORTIVOS             | 16-MIGUEL HIDALGO        | MIGUEL HIDALGO         | URBANO | 3,000,000                         | 1,165,840              | 1,165,840   | 1,165,840   | 100.0%   | 0  | 0         | 0                | INMUEBLE         | 4.00                   | 2.00     | 50.0%   | RECURSOS ADECUADOS QUE ADECUARON EL PROYECTO DE ORIGEN, PROVENIENTE DE LA AI 240873 Y ADEMÁS SE SE ENCUENTRA COMPARTIDA CON RECURSOS DE FAFEF   |
| <b>EQUIPAMIENTO</b>   |                          |                        |        |                                   |                        |             |             |          |  |           |                  |                  |                        |          |   |   |
| <b>OTROS</b>  |                          |                        |        |                                   |                        |             |             |          |  |           |                  |                  |                        |          |   |   |
| PROGRAMA DELEGACIONAL DE DEPORTE COMPETITIVO Y COMUNITARIO    | 6-IZTACALCO              | IZTACALCO              | URBANO | 1,700,000                         | 0                      | 0           | 0           | 0.0%     | 0  | 0         | 0                | PERSONA          | 2,500.00               | 1,875.00 | 75.0%   | EN ACTIVIDADES QUE REPORTAN AVANCE FÍSICO, PERO NO HAY PRESUPUESTO EJERCIDO AL PERIODO, SE DEBE PRINCIPALMENTE A QUE SE UTILIZO EL MATERIAL DE STOCK, EXISTENTE EN LAS BODEGAS DE LA DEMARCACIÓN Y ACCIONES REALIZADAS CON PERSONAL DE LA MISMA DELEGACIÓN. |
| <b>GASTO CORRIENTE</b>  |                          |                        |        |                                   |                        |             |             |          |  |           |                  |                  |                        |          |   |   |
| <b>OTROS GASTOS DE OPERACIÓN</b>                              |                          |                        |        |                                   |                        |             |             |          |  |           |                  |                  |                        |          |   |   |
| AMPLIACIÓN DELEGACIONAL DE INFRAESTRUCTURA DEPORTIVA          | 12-TLALPAN               | TLALPAN                | URBANO | 4,000,000                         | 0                      | 0           | 0           | 0.0%     | 0  | 0         | 0                | INMUEBLE         | 0.00                   | 0.00     | 0.0%  |   |
| <b>CARAVANAS DE LA SALUD</b>                                  |                          |                        |        |                                   |                        |             |             |          |  |           |                  |                  |                        |          |   |   |
| SERVICIOS PERSONALES  |                          |                        |        |                                   |                        |             |             |          |  |           |                  |                  |                        |          |   |   |

ANEXO XXII  
I.- FORMATO ÚNICO SOBRE APLICACIONES DE RECURSOS FEDERALES  
(cifras en pesos sin incluir decimales)

EJERCICIO FISCAL: 2011

PERIODO QUE SE REPORTA: TERCER TRIMESTRE

| Destino del gasto<br>(Denominación o descripción)  | Municipio           | Localidad           | Ambito | Monto de recursos presupuestarios |                        |            |            |          | Rendimientos Financieros Acumulados al Trimestre |           | Avance Físico    |                  |                        |          | Información complementaria y explicación de variaciones  |  |
|--|---------------------|---------------------|--------|-----------------------------------|------------------------|------------|------------|----------|--|-----------|------------------|------------------|------------------------|----------|--|--|
|  |                     |                     |        | Total Anual                       | Acumulado al Trimestre |            |            | Avance % | Generados  | Ejercidos | Unidad de Medida | Programado Anual | Acumulado al Trimestre | Avance % |  |  |
|  |                     |                     |        |                                   | Ministrado             | Programado | Ejercido   |          |  |           |                  |                  |                        |          |  |  |
| 1  | 2                   | 3                   | 4      | 13                                | 14                     | 15         | 16         | 17=16/14 | 18   | 19        | 20               | 21               | 22                     | 23=22/21 | 24   |  |
| ATENCIÓN MEDICA DE CARÁCTER GENERAL  | D-COBERTURA ESTATAL | COBERTURA MUNICIPAL | URBANO | 6,312,237                         | 4,316,769              | 4,316,769  | 4,009,925  | 92.7%    |  |           | D CONSULTA       |                  | 0.00                   | 0.00     | 0.0%   | LA ACTIVIDAD SE ENCUENTRA EN UN RANGO SATISFACTORIO. |
| <b>PROGRAMA DE APOYO AL EMPLEO (PAE)</b>   |                     |                     |        |                                   |                        |            |            |          |  |           |                  |                  |                        |          |  |  |
| OTROS GASTOS DE OPERACIÓN  |                     |                     |        |                                   |                        |            |            |          |  |           |                  |                  |                        |          |  |  |
| PROGRAMA DE APOYO AL EMPLEO  | D-COBERTURA ESTATAL | COBERTURA MUNICIPAL | URBANO | 67,874,731                        | 41,582,369             | 37,364,915 | 36,834,578 | 88.6%    |  |           | D APOYO          | 7,699.00         | 5,379.00               | 69.9%    | EN BEGATE SE OTORGARON 5027 APOYOS, EN FOMENTO AL AUTODEMPLEO 177; EN REPATRIADOS 158 Y EN MOVILIDAD LABORAL 17; CON OF. STYFE/693/10 DEL 10/12/10, SE SOLICITÓ LA AUTORIZACIÓN DEL CRÉDITO PUENTE POR \$16,000,000.00 QUE PERMITIERA EL REGISTRO DE LOS RECURSOS FEDERALES EN EL PPTO. DEL CDR, ASÍ COMO EL FINANCIAMIENTO DE SU OPERACIÓN, CON OF. OM/DA/STYFE/0235/2011 DEL 21/02/2011, SE ENVIÓ LA REITERACIÓN DE LA PETICIÓN DE AUTORIZAR EL CRÉDITO PUENTE, NO SE RECIBIÓ RESPUESTA POR PARTE DE LA SRIA DE FINANZAS, LA SUBCUENTA RECEPTORA APERTURADA POR LA DIR. GRAL. DE PROG. PPTO. DE LA STPS, SE UTILIZÓ PARA EL OTORGAMIENTO DE LOS APOYOS, POR LO QUE YA NO HAY CRÉDITO PUENTE Y LA ELABORACIÓN DE LAS CLEs ES PARA EFECTOS CONTABLES QUE NO IMPLICA LA SALIDA DE EFECTIVO, LA CUAL SE TRAMITA ANTE LA SUBSRIA DE EGRESOS PARA QUE QUEDA REGISTRADO EL CTO REALIZADO, DERIVADO DE LA REDUCCIÓN DE LOS RECURSOS Y DE ACUERDO A LO PUBLICADO EL 29/02/11 EN EL DOF, SE DIÓ A CONOCER EL MONTO ASIGNADO POR \$49,939,231 Y CON OF. NO.300/1/22 DEL 10/06/11 EMITIDO POR LA STPS, AUTORIZÓ \$17,935,500.68 PARA SUBSIDIOS DE APOYO SUMANDO \$67,874,731, CON LA AFECT. 6453 DEL 19/07/11 SE AUTORIZÓ REDUCCIÓN LÍQUIDA PRESUPUESTAL POR \$9,644,984.32 Y CON LA AFECT. PROGRAM. NO. APO0000461 DEL 17/08/11 SE AUTORIZÓ LA ASIGNACIÓN DE 7,699 APOYOS, REDUCIENDO CON ELLO 498 APOYOS |  |
| <b>PROGRAMA DE AGUA POTABLE, ALCANTARILLADO Y SANEAMIENTO EN ZONAS URBANAS</b>             |                     |                     |        |                                   |                        |            |            |          |  |           |                  |                  |                        |          |  |  |
| INVERSIÓN  |                     |                     |        |                                   |                        |            |            |          |  |           |                  |                  |                        |          |  |  |
| OBRA PÚBLICA   |                     |                     |        |                                   |                        |            |            |          |  |           |                  |                  |                        |          |  |  |
| CONSTRUCCIÓN   |                     |                     |        |                                   |                        |            |            |          |  |           |                  |                  |                        |          |  |  |
| CONSTRUCCIÓN DE COLECTOR PARA ALIMENTAR A LA PLANTA INDECO LAGUNA                          | D-COBERTURA ESTATAL | COBERTURA MUNICIPAL | URBANO | 2,947,190                         | 2,947,190              | 558,645    | 558,645    | 19.0%    |  |           | D PROYECTO       | 0.13             | 0.02                   | 15.4%    |  |  |
| CONSTRUCCIÓN DE LA PLANTA DE BOMBO DE AGUAS COMBINADAS MUYLUGARDA                          | D-COBERTURA ESTATAL | COBERTURA MUNICIPAL | URBANO | 65,561,419                        | 65,561,419             | 54,510,129 | 54,510,129 | 83.2%    |  |           | D PROYECTO       | 2.85             | 2.37                   | 83.2%    |  |  |
| CONSTRUCCIÓN DEL COLECTOR VIOLETA  | D-COBERTURA ESTATAL | COBERTURA MUNICIPAL | URBANO | 8,325,575                         | 8,325,575              | 5,729,010  | 5,729,010  | 68.8%    |  |           | D PROYECTO       | 0.36             | 0.25                   | 69.4%    |  |  |
| CONSTRUCCIÓN Y REHABILITACIÓN DE PLANTAS DE BOMBO DE AGUAS NEGRAS EN DIVERSAS DELEGACIONES | D-COBERTURA ESTATAL | COBERTURA MUNICIPAL | RURAL  | 16,072,400                        | 16,072,400             | 9,630,624  | 9,630,624  | 59.9%    |  |           | D PROYECTO       | 0.25             | 0.15                   | 60.0%    |  |  |
| CONSTRUCCIÓN Y REHABILITACIÓN DE PLANTAS DE BOMBO E INSTALACIONES DE AGUA POTABLE          | D-COBERTURA ESTATAL | COBERTURA MUNICIPAL | URBANO | 6,200,000                         | 6,200,000              | 3,294,976  | 3,294,976  | 53.1%    |  |           | D PROYECTO       | 0.39             | 0.21                   | 53.8%    |  |  |
| CONSTRUCCIÓN Y REHABILITACIÓN DE PLANTAS DE BOMBO E INSTALACIONES DE AGUA POTABLE          | D-COBERTURA ESTATAL | COBERTURA MUNICIPAL | URBANO | 2,000,000                         | 2,000,000              | 631,417    | 631,417    | 31.6%    |  |           | D PROYECTO       | 0.23             | 0.07                   | 30.4%    |  |  |
| CONSTRUCCIÓN Y REHABILITACIÓN DE PLANTAS POTABILIZADORAS                                   | D-COBERTURA ESTATAL | COBERTURA MUNICIPAL | RURAL  | 3,197,197                         | 3,197,197              | 0          | 0          | 0.0%     |  |           | D PROYECTO       | 0.37             | 0.00                   | 0.0%     |  |  |
| CONSTRUCCIÓN Y REHABILITACIÓN DE PLANTAS POTABILIZADORAS                                   | D-COBERTURA ESTATAL | COBERTURA MUNICIPAL | URBANO | 56,180,000                        | 56,180,000             | 10,213,675 | 10,213,675 | 18.2%    |  |           | D PROYECTO       | 3.51             | 0.64                   | 18.2%    |  |  |
| CONSTRUCCIÓN Y REHABILITACIÓN DE POZOS DE INFILTRACIÓN Y ABSORCIÓN                         | D-COBERTURA ESTATAL | COBERTURA MUNICIPAL | URBANO | 5,139,848                         | 5,139,848              | 2,332,194  | 2,332,194  | 45.4%    |  |           | D PROYECTO       | 0.22             | 0.10                   | 45.5%    |  |  |
| CONSTRUCCIÓN Y REHABILITACIÓN DE POZOS DE INFILTRACIÓN Y ABSORCIÓN                         | D-COBERTURA ESTATAL | COBERTURA MUNICIPAL | URBANO | 238,095                           | 238,095                | 0          | 0          | 0.0%     |  |           | D PROYECTO       | 0.01             | 0.00                   | 0.0%     |  |  |
| CONSTRUCCIÓN Y SUSTITUCIÓN DE COLECTORES Y REDES DE DRENAJE                                | D-COBERTURA ESTATAL | COBERTURA MUNICIPAL | RURAL  | 76,929,043                        | 76,929,043             | 27,469,353 | 27,469,353 | 35.7%    |  |           | D PROYECTO       | 3.34             | 1.19                   | 35.6%    |  |  |
| CONSTRUCCIÓN Y SUSTITUCIÓN DE COLECTORES Y REDES DE DRENAJE                                | D-COBERTURA ESTATAL | COBERTURA MUNICIPAL | RURAL  | 79,936,752                        | 79,936,752             | 20,934,505 | 20,934,505 | 26.2%    |  |           | D PROYECTO       | 1.26             | 0.33                   | 26.2%    |  |  |

ANEXO XXII  
I.- FORMATO ÚNICO SOBRE APLICACIONES DE RECURSOS FEDERALES  
(cifras en pesos sin incluir decimales)

EJERCICIO FISCAL: 2011

PERIODO QUE SE REPORTA: TERCER TRIMESTRE

| 1<br>Destino del gasto<br>(Denominación o descripción)  | 2<br>Municipio    | 3<br>Localidad      | 4<br>Ambito | Monto de recursos presupuestarios |                        |                  |                |                      | Rendimientos Financieros Acumulados al Trimestre |                 | Avance Físico          |                        |                              |                      | 24<br>Información complementaria y explicación de variaciones |
|---|-------------------|---------------------|-------------|-----------------------------------|------------------------|------------------|----------------|----------------------|--|-----------------|------------------------|------------------------|------------------------------|----------------------|---|
|   |                   |                     |             | 13<br>Total Anual                 | Acumulado al Trimestre |                  |                | 17=16/14<br>Avance % | al Trimestre                                     |                 | 20<br>Unidad de Medida | 21<br>Programado Anual | 22<br>Acumulado al Trimestre | 23=22/21<br>Avance % |   |
|   |                   |                     |             |                                   | 14<br>Ministrado       | 15<br>Programado | 16<br>Ejercido |                      | 18<br>Generados                                  | 19<br>Ejercidos |                        |                        |                              |                      |   |
| CONSTRUCCIÓN Y SUSTITUCIÓN DE LÍNEAS Y REDES DE AGUA POTABLE EN DIVERSAS DELEGACIONES   | COBERTURA ESTATAL | COBERTURA MUNICIPAL | RURAL       | 25,778,310                        | 25,778,310             | 3,406,940        | 3,406,940      | 13.2%                | 0  | 0               | PROYECTO               | 1.61                   | 0.21                         | 13.0%                |   |
| CONSTRUCCIÓN Y SUSTITUCIÓN DE LÍNEAS Y REDES DE AGUA POTABLE EN DIVERSAS DELEGACIONES   | COBERTURA ESTATAL | COBERTURA MUNICIPAL | URBANO      | 11,039,141                        | 11,039,141             | 1,084,161        | 1,084,161      | 9.3%                 | 0  | 0               | PROYECTO               | 0.42                   | 0.04                         | 9.5%                 |   |
| MODERNIZACIÓN   |                   |                     |             |                                   |                        |                  |                |                      |  |                 |                        |                        |                              |                      |   |
| REALIZAR ESTUDIOS PARA EL MEJORAMIENTO DEL SISTEMA DE AGUA POTABLE, DRENAJE Y TRATAMIENTO   | COBERTURA ESTATAL | COBERTURA MUNICIPAL | RURAL       | 18,827,153                        | 18,827,153             | 9,505,473        | 9,505,473      | 50.5%                | 0  | 0               | PROYECTO               | 2.16                   | 1.09                         | 50.5%                |   |
| REALIZAR ESTUDIOS PARA EL MEJORAMIENTO DEL SISTEMA DE AGUA POTABLE, DRENAJE Y TRATAMIENTO   | COBERTURA ESTATAL | COBERTURA MUNICIPAL | RURAL       | 23,172,628                        | 23,172,628             | 10,111,473       | 10,111,473     | 43.6%                | 0  | 0               | PROYECTO               | 1.01                   | 0.44                         | 43.6%                |   |
| REALIZAR ESTUDIOS PARA EL MEJORAMIENTO DEL SISTEMA DE AGUA POTABLE, DRENAJE Y TRATAMIENTO   | COBERTURA ESTATAL | COBERTURA MUNICIPAL | URBANO      | 3,500,000                         | 3,500,000              | 0                | 0              | 0.0%                 | 0  | 0               | ESTUDIO                | 16,834.08              | 0.00                         | 0.0%                 |   |
| REALIZAR ESTUDIOS PARA EL MEJORAMIENTO DEL SISTEMA DE AGUA POTABLE, DRENAJE Y TRATAMIENTO   | COBERTURA ESTATAL | COBERTURA MUNICIPAL | URBANO      | 2,500,000                         | 2,500,000              | 0                | 0              | 0.0%                 | 0  | 0               | PROYECTO               | 0.16                   | 0.00                         | 0.0%                 |   |
| MEJORAMIENTO  |                   |                     |             |                                   |                        |                  |                |                      |  |                 |                        |                        |                              |                      |   |
| CONEXIÓN DE LÍNEAS Y REDES DE AGUA POTABLE Y DRENAJE EN DIVERSAS DELEGACIONES   | COBERTURA ESTATAL | COBERTURA MUNICIPAL | RURAL       | 5,000,000                         | 5,000,000              | 1,857,206        | 1,857,206      | 37.1%                | 0  | 0               | SERVICIO               | 0.02                   | 0.01                         | 50.0%                |   |
| CONEXIÓN DE LÍNEAS Y REDES DE AGUA POTABLE Y DRENAJE EN DIVERSAS DELEGACIONES   | COBERTURA ESTATAL | COBERTURA MUNICIPAL | RURAL       | 4,523,810                         | 4,523,810              | 2,073,650        | 2,073,650      | 45.8%                | 0  | 0               | SERVICIO               | 0.02                   | 0.01                         | 50.0%                |   |
| INSTALACIÓN, REHABILITACIÓN Y SUSTITUCIÓN DE MEDIDORES EN EL DISTRITO FEDERAL   | COBERTURA ESTATAL | COBERTURA MUNICIPAL | RURAL       | 78,385,444                        | 78,385,444             | 73,908,709       | 73,908,709     | 94.3%                | 0  | 0               | SERVICIO               | 0.30                   | 0.28                         | 93.3%                |   |
| SEGUIMIENTO NORMATIVO Y EVALUACIÓN A APOYOS DE OBRAS Y SERVICIOS DEL PROGRAMA APAZU 2011.   | COBERTURA ESTATAL | COBERTURA MUNICIPAL | URBANO      | 8,360,443                         | 8,360,443              | 4,012,247        | 4,012,247      | 48.0%                | 0  | 0               | SERVICIO               | 0.03                   | 0.02                         | 66.7%                |   |
| SEGUIMIENTO NORMATIVO Y EVALUACIÓN A APOYOS DE OBRAS Y SERVICIOS DEL PROGRAMA APAZU 2011.   | COBERTURA ESTATAL | COBERTURA MUNICIPAL | URBANO      | 8,360,443                         | 8,360,443              | 0                | 0              | 0.0%                 | 0  | 0               | SERVICIO               | 0.03                   | 0.00                         | 0.0%                 |   |
| REHABILITACIÓN  |                   |                     |             |                                   |                        |                  |                |                      |  |                 |                        |                        |                              |                      |   |
| REHABILITACIÓN DE POZOS DE AGUA POTABLE EN DIVERSAS DELEGACIONES DEL DISTRITO FEDERAL Y EL ESTADO DE MÉXICO.  | COBERTURA ESTATAL | COBERTURA MUNICIPAL | RURAL       | 19,047,619                        | 19,047,619             | 9,040,500        | 9,040,500      | 47.5%                | 0  | 0               | PROYECTO               | 1.19                   | 0.57                         | 47.9%                |   |
| REHABILITACIÓN DE PRESAS, CAUCELES, RÍOS Y LAGUNAS PARA LA REGULACIÓN Y DESALDO DE AGUAS FLUVIALES EN DIVERSAS DELEGACIONES Y EL ESTADO DE MÉXICO, ASÍ COMO REFORZAMIENTO DE BORDOS | COBERTURA ESTATAL | COBERTURA MUNICIPAL | URBANO      | 7,000,000                         | 7,000,000              | 0                | 0              | 0.0%                 | 0  | 0               | METRO CÚBICO           | 45,891.67              | 0.00                         | 0.0%                 |   |
| REHABILITACIÓN DEL EMISOR CENTRAL E INTERCEPTORES DEL DRENAJE PROFUNDO  | COBERTURA ESTATAL | COBERTURA MUNICIPAL | RURAL       | 150,000                           | 150,000                | 150,000          | 150,000        | 0.0%                 | 0  | 0               | PROYECTO               | 0.01                   | 0.00                         | 0.0%                 |   |
| EQUIPAMIENTO  |                   |                     |             |                                   |                        |                  |                |                      |  |                 |                        |                        |                              |                      |   |
| BIENES MUEBLES  |                   |                     |             |                                   |                        |                  |                |                      |  |                 |                        |                        |                              |                      |   |



ANEXO XXII  
I.- FORMATO ÚNICO SOBRE APLICACIONES DE RECURSOS FEDERALES  
(cifras en pesos sin incluir decimales)

EJERCICIO FISCAL: 2011

PERIODO QUE SE REPORTA: TERCER TRIMESTRE

| Destino del gasto<br>(Denominación o descripción)  | Municipio         | Localidad           | Ambito | Monto de recursos presupuestarios |                        |             |            |          |           | Rendimientos Financieros Acumulados al Trimestre |                  | Avance Físico    |                        |          |  | Información complementaria y explicación de variaciones |
|--|-------------------|---------------------|--------|-----------------------------------|------------------------|-------------|------------|----------|-----------|--|------------------|------------------|------------------------|----------|--|---|
|  |                   |                     |        | Total Anual                       | Acumulado al Trimestre |             |            | Avance % | Generados | Ejercidos  | Unidad de Medida | Programado Anual | Acumulado al Trimestre | Avance % |  |   |
|  |                   |                     |        |                                   | Ministrado             | Programado  | Ejercido   |          |           |  |                  |                  |                        |          |  |   |
| 1  | 2                 | 3                   | 4      | 13                                | 14                     | 15          | 16         | 17=16/14 | 18        | 19   | 20               | 21               | 22                     | 23=22/21 | 24   |   |
| ADQUISICIÓN DE BOMBAS PARA EQUIPAMIENTO DEL SISTEMA HIDRÁULICO   | COBERTURA ESTATAL | COBERTURA MUNICIPAL | RURAL  | 37,286,122                        | 37,286,122             | 3,482,610   | 3,482,610  | 9.3%     | 0         | 0  | SERVICIO         | 0.14             | 0.01                   | 7.1%     |  |   |
| ADQUISICIÓN DE MEDIDORES PARA LA SUSTITUCIÓN EN TOMAS GENERALES EN LAS 16 DELEGACIONES DEL DISTRITO FEDERAL  | COBERTURA ESTATAL | COBERTURA MUNICIPAL | RURAL  | 194,136,436                       | 194,136,436            | 193,596,436 | 0          | 0.0%     | 0         | 0  | SERVICIO         | 0.75             | 0.00                   | 0.0%     |  |   |
| REQUIPAMIENTO DE LA PLANTA DE BOMBEO DE AGUA POTABLE CHICONAUTLA I   | COBERTURA ESTATAL | COBERTURA MUNICIPAL | RURAL  | 7,779,012                         | 7,779,012              | 7,779,012   | 7,779,012  | 100.0%   | 0         | 0  | PROYECTO         | 0.49             | 0.49                   | 100.0%   |  |   |
| REQUIPAMIENTO DE LA PLANTA DE BOMBEO DE AGUAS NEGRAS SAN BUENAVENTURA  | COBERTURA ESTATAL | COBERTURA MUNICIPAL | RURAL  | 18,511,971                        | 18,511,971             | 14,809,577  | 14,809,577 | 80.0%    | 0         | 0  | PROYECTO         | 0.29             | 0.23                   | 79.3%    |  |   |
| MAQUINARIA   |                   |                     |        |                                   |                        |             |            |          |           |  |                  |                  |                        |          |  |   |
| ADQUISICIÓN DE BOMBAS PARA EQUIPAMIENTO DEL SISTEMA HIDRÁULICO   | COBERTURA ESTATAL | COBERTURA MUNICIPAL | URBANO | 18,072,120                        | 18,072,120             | 0           | 0          | 0.0%     | 0         | 0  | PROYECTO         | 0.28             | 0.00                   | 0.0%     |  |   |
| ADQUISICIÓN DE BOMBAS Y MOTORES PARA LA PLANTA DE BOMBEO RÍO HONDO   | COBERTURA ESTATAL | COBERTURA MUNICIPAL | URBANO | 13,991,310                        | 13,991,310             | 0           | 0          | 0.0%     | 0         | 0  | SERVICIO         | 0.05             | 0.00                   | 0.0%     |  |   |
| ADQUISICIÓN DE MAQUINARIA, EQUIPO ELÉCTRICO, ELECTRÓNICO, ELECTROMECÁNICO, DE COMPUTO, DE LABORATORIO Y ADMINISTRATIVO, PARA GARANTIZAR EL SERVICIO DE AGUA POTABLE Y DRENAJE DE LA CIUDAD DE MÉXICO | COBERTURA ESTATAL | COBERTURA MUNICIPAL | URBANO | 110,626                           | 110,626                | 0           | 0          | 0.0%     | 0         | 0  | SERVICIO         | 0.01             | 0.00                   | 0.0%     |  |   |
| ADQUISICIÓN DE MAQUINARIA, EQUIPO ELÉCTRICO, ELECTRÓNICO, ELECTROMECÁNICO, DE COMPUTO, DE LABORATORIO Y ADMINISTRATIVO, PARA GARANTIZAR EL SERVICIO DE AGUA POTABLE Y DRENAJE DE LA CIUDAD DE MÉXICO | COBERTURA ESTATAL | COBERTURA MUNICIPAL | URBANO | 24,169,987                        | 24,169,987             | 24,000,000  | 23,743,540 | 98.2%    | 0         | 0  | SERVICIO         | 0.09             | 0.00                   | 0.0%     |  |   |
| GASTO CORRIENTE  |                   |                     |        |                                   |                        |             |            |          |           |  |                  |                  |                        |          |  |   |
| OTROS GASTOS DE OPERACIÓN  |                   |                     |        |                                   |                        |             |            |          |           |  |                  |                  |                        |          |  |   |
| REPARACIÓN, REHABILITACIÓN, O ACCIONES DE MEJORA PARA USO EFICIENTE DE LA ENERGÍA EN MOTORES, BOMBAS Y EQUIPO ELÉCTRICO  | COBERTURA ESTATAL | COBERTURA MUNICIPAL | URBANO | 8,837,000                         | 8,837,000              | 600,261     | 600,261    | 6.8%     | 0         | 0  | PROYECTO         | 0.55             | 0.04                   | 7.3%     |  |   |
| REPARACIÓN, REHABILITACIÓN, O ACCIONES DE MEJORA PARA USO EFICIENTE DE LA ENERGÍA EN MOTORES, BOMBAS Y EQUIPO ELÉCTRICO  | COBERTURA ESTATAL | COBERTURA MUNICIPAL | URBANO | 7,424,000                         | 7,424,000              | 1,000       | 1,000      | 0.0%     | 0         | 0  | PROYECTO         | 0.12             | 0.00                   | 0.0%     |  |   |
| <b>PROGRAMA HABITAT</b>  |                   |                     |        |                                   |                        |             |            |          |           |  |                  |                  |                        |          |  |   |
| INVERSIÓN  |                   |                     |        |                                   |                        |             |            |          |           |  |                  |                  |                        |          |  |   |
| OBRA PÚBLICA   |                   |                     |        |                                   |                        |             |            |          |           |  |                  |                  |                        |          |  |   |
| MANTENIMIENTO  |                   |                     |        |                                   |                        |             |            |          |           |  |                  |                  |                        |          |  |   |
| PROGRAMAS DELEGACIONALES DE MANTENIMIENTO AL SISTEMA DE DRENAJE  | P-MILPA ALTA      | AA MILPA ALTA       | RURAL  | 5,684,811                         | 1,692,614              | 1,692,614   | 1,692,614  | 100.0%   | 0         | 0  | KILOMETRO        | 27.00            | 27.00                  | 100.0%   |  |   |
| REHABILITACIÓN   |                   |                     |        |                                   |                        |             |            |          |           |  |                  |                  |                        |          |  |   |
| REHABILITACIÓN DEL CORREDOR AVENIDA JUÁREZ 1ERA ETAPA  | COBERTURA ESTATAL | COBERTURA MUNICIPAL | URBANO | 6,984,296                         | 6,984,296              | 2,545,055   | 2,545,055  | 36.4%    | 0         | 0  | OTROS            | 1.00             | 0.36                   | 36.0%    | INFORMACIÓN CAPTURADA POR LA AUTORIDAD DEL ESPACIO PÚBLICO |   |
| PROGRAMA DELEGACIONAL DE AMPLIACIÓN DE INFRAESTRUCTURA DEL SISTEMA DE DRENAJE  | 7-IZTAPALAPA      | COBERTURA MUNICIPAL | URBANO | 11,510,616                        | 2,204,741              | 2,204,741   | 0          | 0.0%     | 0         | 0  | KILOMETRO        | 0.00             | 0.00                   | 0.0%     |  |   |
| GASTO CORRIENTE  |                   |                     |        |                                   |                        |             |            |          |           |  |                  |                  |                        |          |  |   |
| OTROS GASTOS DE OPERACIÓN  |                   |                     |        |                                   |                        |             |            |          |           |  |                  |                  |                        |          |  |   |

ANEXO XXII  
I.- FORMATO ÚNICO SOBRE APLICACIONES DE RECURSOS FEDERALES  
(cifras en pesos sin incluir decimales)

EJERCICIO FISCAL: 2011

PERIODO QUE SE REPORTA: TERCER TRIMESTRE

| Destino del gasto<br>(Denominación o descripción)   | Municipio               | Localidad             | Ambito | Monto de recursos presupuestarios |                        |                    |                    |              |           | Rendimientos Financieros Acumulados al Trimestre |                  | Avance Físico     |                        |              |   | Información complementaria y explicación de variaciones |
|---|-------------------------|-----------------------|--------|-----------------------------------|------------------------|--------------------|--------------------|--------------|-----------|--|------------------|-------------------|------------------------|--------------|---|---|
|   |                         |                       |        | Total Anual                       | Acumulado al Trimestre |                    |                    | Avance %     | Generados | Ejercidos  | Unidad de Medida | Programado Anual  | Acumulado al Trimestre | Avance %     |   |   |
|   |                         |                       |        |                                   | Ministrado             | Programado         | Ejercido           |              |           |  |                  |                   |                        |              |   |   |
| 1   | 2                       | 3                     | 4      | 13                                | 14                     | 15                 | 16                 | 17=16/14     | 18        | 19   | 20               | 21                | 22                     | 23=22/21     | 24  |   |
| PROGRAMA HABITAT VERTEIENTE 2011  | 0-COBERTURA ESTATAL     | COBERTURA MUNICIPAL   | URBANO | 1,413,875                         | 1,413,875              | 0                  | 0                  | 0.0%         | 0         | 0  | 0                | 114.00            | 0.00                   | 0.0%         | INFORMACION OBTENIDA DE LOS ANEXOS TECNICOS DE AUTORIZACION (FORMATOS PH-01), CORRESPONDIENTES A SUBSIDIOS FEDERALES DEL PROGRAMA HABITAT, VALIDADOS POR LA DELEGACION DE LA SECRETARIA DE DESARROLLO SOCIAL EN EL DISTRITO FEDERAL. EL MONTO TOTAL ANUAL INCLUYE \$1,266,696.00 QUE FUERON INDICADOS MEDIANTE EL OFICIO NO. 129/00.1/508-11 DE FECHA 29 DE JUNIO DE 2011 Y \$147,184.00 INDICADO EN EL OFICIO NO. 129/00.1/655/11 DE FECHA 8 DE AGOSTO DE 2011 |   |
| <b>PROGRAMA PREVENCIÓN DE RIESGOS EN LOS ASENTAMIENTOS HUMANOS</b>  |                         |                       |        |                                   |                        |                    |                    |              |           |  |                  |                   |                        |              |   |   |
| PREVENCIÓN DELEGACIONAL DE EMERGENCIAS  | 9-MILPA ALTA            | AA MILPA ALTA         | RURAL  | 330,000                           | 110,000                | 110,000            | 0                  | 0.0%         | 0         | 0  | DOCUMENTO        | 617.00            | 0.00                   | 0.0%         |   |   |
| PROGRAMAS PREVENTIVOS DE PROTECCIÓN CIVIL EN DELEGACIONES   | 12-TLALPAN              | TLALPAN               | URBANO | 720,000                           | 0                      | 0                  | 0                  | 0.0%         | 0         | 0  | ACCION           | 0.00              | 0.00                   | 0.0%         |   |   |
| <b>FIDEICOMISOS Y PROGRAMAS REGIONALES COMO SUBSIDIOS</b>   |                         |                       |        | <b>2,266,003,231</b>              | <b>2,128,216,601</b>   | <b>790,980,069</b> | <b>899,771,387</b> | <b>27.9%</b> | <b>0</b>  | <b>0</b>   |                  | <b>169,385.82</b> | <b>60,230.69</b>       | <b>36.9%</b> |   |   |
| <b>FONDOS METROPOLITANOS</b>  |                         |                       |        |                                   |                        |                    |                    |              |           |  |                  |                   |                        |              |   |   |
| <b>INVERSIÓN</b>  |                         |                       |        |                                   |                        |                    |                    |              |           |  |                  |                   |                        |              |   |   |
| <b>OBRA PÚBLICA</b>   |                         |                       |        |                                   |                        |                    |                    |              |           |  |                  |                   |                        |              |   |   |
| <b>CONSTRUCCIÓN</b>   |                         |                       |        |                                   |                        |                    |                    |              |           |  |                  |                   |                        |              |   |   |
| CONSTRUCCIÓN DE COLECTOR PARA ALIMENTAR A LA PLANTA INDECO LAGUNA   | 0-COBERTURA ESTATAL     | COBERTURA MUNICIPAL   | URBANO | 6,447,190                         | 6,447,190              | 0                  | 0                  | 0.0%         | 0         | 0  | PROYECTO         | 0.28              | 0.00                   | 0.0%         |   |   |
| CONSTRUCCIÓN DE COLECTORES MARGINALES DEL RÍO MAGDALENA Y ISLAVA  | 0-COBERTURA ESTATAL     | COBERTURA MUNICIPAL   | RURAL  | 28,524,150                        | 28,524,150             | 0                  | 0                  | 0.0%         | 0         | 0  | PROYECTO         | 0.45              | 0.00                   | 0.0%         |   |   |
| CONSTRUCCIÓN DE LA LÍNEA 12 DEL METRO TLAHUAC-MIXCOAC   | 0-COBERTURA ESTATAL     | COBERTURA MUNICIPAL   | URBANO | 795,042,822                       | 795,042,822            | 108,029,718        | 108,029,718        | 13.6%        | 0         | 0  | PROYECTO         | 1.00              | 0.53                   | 53.0%        | EL PROYECTO DE LA CONSTRUCCIÓN DE LA LÍNEA 12 DEL METRO TLAHUAC-MIXCOAC CUENTA CON UN AVANCE DEL 79% DEL PROYECTO INTEGRAL DESDE EL INICIO DE LA OBRA HASTA EL 30 DE SEPTIEMBRE DEL PRESENTE AÑO. CAPTURA REALIZADA POR EL PROYECTO METRO DEL DISTRITO FEDERAL.   |   |
| CONSTRUCCIÓN DE OBRAS DE INFRAESTRUCTURA EN EL PUEBLO DE SAN PEDRO ATLAPULCO                                    | 0-COBERTURA ESTATAL     | COBERTURA MUNICIPAL   | RURAL  | 9,314,008                         | 9,314,008              | 3,110,582          | 3,110,582          | 33.4%        | 0         | 0  | PROYECTO         | 0.58              | 0.19                   | 32.8%        |   |   |
| CONSTRUIR EL PUENTE VEHICULAR SOBRE LA CARRETERA MÉXICO-TOLUCA BCHANOVE   | 4-CUAJIMALPA DE MORELOS | CUAJIMALPA DE MORELOS | URBANO | 50,000,000                        | 50,000,000             | 13,129,370         | 13,030,514         | 26.1%        | 0         | 0  | PROYECTO         | 0.33              | 0.10                   | 30.3%        | UBICACIÓN GEOGRÁFICA DEL PROYECTO: CARRETERA FEDERAL MÉXICO-TOLUCA EN LA INTERSECCIÓN CON LA CALLE CARLOS ECHÁNDOVE HASTA LA CALLE VISTA HERMOSA.   |   |
| TRABAJO DE ADECUACIÓN PARA EL LIBRAMIENTO VIAL EN SAN PEDRO ATLAPULCO, COLINDANTE CON LA DELEGACIÓN CUAJIMALPA. | 4-CUAJIMALPA DE MORELOS | CUAJIMALPA DE MORELOS | URBANO | 5,000,000                         | 5,000,000              | 63,981             | 63,981             | 1.3%         | 0         | 0  | PROYECTO         | 0.00              | 0.00                   | 0.0%         | UBICACIÓN GEOGRÁFICA DEL PROYECTO: SAN PEDRO ATLAPULCO EN EL MUNICIPIO DE OCOYOACAC, ESTADO DE MÉXICO EN COLINDANCIA CON LA DELEGACIÓN CUAJIMALPA. LOS RECURSOS FUERON ASIGNADOS PARA EL PAGO DE ESTIMACIONES PENDIENTES POR LO QUE NO HAY AVANCES FÍSICOS.   |   |
| CONSTRUCCIÓN DEL DISTRIBUIDOR VIAL ARCO NORTE CENTENARIO  | 5-GUSTAVO A. MADERO     | GUSTAVO A. MADERO     | URBANO | 9,863,130                         | 9,863,130              | 0                  | 0                  | 0.0%         | 0         | 0  | PROYECTO         | 0.00              | 0.00                   | 0.0%         | UBICACIÓN GEOGRÁFICA DEL PROYECTO: INTERSECCIÓN DEL PERIFÉRICO ARCO NORTE CON LA AV. CENTENARIO. EN LOS LÍMITES DE LA DELEGACIÓN GUSTAVO A. MADERO CON LOS MUNICIPIOS DE TLALNEPANTLA Y ECATEPEC EN EL ESTADO DE MÉXICO. EL RECURSO ASIGNADO FUE PARA PAGAR ESTIMACIONES PENDIENTES POR LO QUE NO HAY AVANCE FÍSICO.  |   |
| CONSTITUCIÓN DEL DISTRIBUIDOR VIAL CHIMALHUACÁN CALLE 7 COL. PANITLÁN   | 6-IZTACALCO             | IZTACALCO             | URBANO | 161,636,949                       | 161,636,949            | 12,253,173         | 12,161,676         | 7.5%         | 0         | 0  | PROYECTO         | 0.36              | 0.00                   | 0.0%         | UBICACIÓN GEOGRÁFICA DE LA OBRA: EN LA INTERSECCIÓN DEL PERIFÉRICO ORIENTE ( CALLE 7 ) CON LA AV. CHIMALHUACÁN, EN LA COLINDANCIA DE LAS DELEGACIONES VENUSTIANO CARRANZA E IZTACALCO CON EL MUNICIPIO DE NEZAHUALCÓYOTL, EN EL ESTADO DE MÉXICO.   |   |
| CONCLUSIÓN DE LA CONSTRUCCIÓN DE LA VALIADAD EN GRAN CANAL CIRCUTO INTERIOR EJE 3 NORTE                         | 12-TLALPAN              | TLALPAN               | URBANO | 1,749,174                         | 1,749,174              | 0                  | 0                  | 0.0%         | 0         | 0  | PROYECTO         | 0.00              | 0.00                   | 0.0%         | UBICACIÓN GEOGRÁFICA DEL PROYECTO: SOBRE GRAN CANAL, TRAMO COMPRENDIDO DEL EJE 3 NORTE (ÁNGEL ABINO CORZO) AL CIRCUTO INTERIOR (RÍO CONSULADO) EN LA DELEGACIÓN GUSTAVO A. MADERO. LOS RECURSOS FUERON ASIGNADOS PARA PAGAR ESTIMACIONES PENDIENTES POR LO QUE NO HAY AVANCE FÍSICO.  |   |
| CONSTRUCCIÓN DEL DISTRIBUIDOR VIAL PERIFÉRICO SUR MUYUGUARDA  | 12-TLALPAN              | TLALPAN               | URBANO | 6,609,729                         | 6,609,729              | 1,061,437          | 1,061,437          | 16.1%        | 0         | 0  | PROYECTO         | 0.00              | 0.00                   | 0.0%         | UBICACIÓN GEOGRÁFICA DEL PROYECTO: EN LA INTERSECCIÓN DEL EJE VIAL 3 ORIENTE CAFETALES CON LA CALZADA ACOXPA, CALZADA TENORIOS, EL ANILLO PERIFÉRICO SUR Y LA AV. MUYUGUARDA, EN LAS DELEGACIONES TLALPAN Y XOCHIMILCO. LOS RECURSOS SE AUTORIZARON PARA EL PAGO DE ESTIMACIONES PENDIENTES POR LO QUE NO HAY AVANCES FÍSICOS.  |   |
| CONSTRUIR LA GAZA NOR ORIENTE EN EL CRUCE DE PERIFÉRICO Y GRAN CANAL  | 16-MIGUEL HIDALGO       | MIGUEL HIDALGO        | URBANO | 2,298,396                         | 2,298,396              | 0                  | 0                  | 0.0%         | 0         | 0  | PROYECTO         | 0.00              | 0.00                   | 0.0%         | UBICACIÓN FÍSICA DEL PROYECTO: EN LA INTERSECCIÓN DEL PERIFÉRICO ARCO NORTE CON LA AV. GRAN CANAL EN LA COLINDANCIA DE LA DELEGACIÓN GUSTAVO A. MADERO CON EL MUNICIPIO DE ECATEPEC, ESTADO DE MÉXICO. LOS RECURSOS SE AUTORIZARON PARA EL PAGO DE ESTIMACIONES PENDIENTES POR LO QUE NO HAY AVANCE FÍSICO.   |   |
| <b>AMPLIACIÓN</b>   |                         |                       |        |                                   |                        |                    |                    |              |           |  |                  |                   |                        |              |   |   |

ANEXO XXII  
I.- FORMATO ÚNICO SOBRE APLICACIONES DE RECURSOS FEDERALES  
(cifras en pesos sin incluir decimales)

EJERCICIO FISCAL: 2011

PERIODO QUE SE REPORTA: TERCER TRIMESTRE

| Destino del gasto<br>(Denominación o descripción)   | Municipio           | Localidad           | Ambito | Monto de recursos presupuestarios |                        |            |            |          | Rendimientos Financieros Acumulados al Trimestre |           | Avance Físico    |                  |                        |          | Información complementaria y explicación de variaciones |        |   |
|---|---------------------|---------------------|--------|-----------------------------------|------------------------|------------|------------|----------|--|-----------|------------------|------------------|------------------------|----------|---|--------|---|
|   |                     |                     |        | Total Anual                       | Acumulado al Trimestre |            |            | Avance % | Generados  | Ejercidos | Unidad de Medida | Programado Anual | Acumulado al Trimestre | Avance % |   |        |   |
|   |                     |                     |        |                                   | 13                     | 14         | 15         |          |  |           |                  |                  |                        |          |   | 16     | 17=14/14  |
| AMPLIACIÓN DE LA CARRETERA MÉXICO-TOLUCA  | D-COBERTURA ESTATAL | COBERTURA MUNICIPAL | URBANO | 159,354,945                       | 159,354,945            | 84,998,681 | 84,998,681 | 53.3%    |  |           | PROYECTO         |                  | 1.00                   |          | 0.73  | 73.0%  | UBICACIÓN FÍSICA DEL PROYECTO: CARRETERA FEDERAL, MÉXICO-TOLUCA, DELEGACIÓN CUAHUILTLAN   |
| AMPLIACIÓN DE LA VIALIDAD CALZADA DE LA MONERA  | 11-TLAHUAC          | TLAHUAC             | URBANO | 17,800,000                        | 17,800,000             | 12,833     | 12,833     | 0.1%     |  |           | PROYECTO         |                  | 1.00                   |          | 0.00  | 0.0%   | UBICACIÓN GEOGRÁFICA DEL PROYECTO: CALZADA MONERA EN LA DELEGACIÓN TLAHUAC. NOTA: EL TRIMESTRE ANTERIOR ABRIL-JUNIO SE REPORTÓ POR ERROR UN AVANCE FÍSICO DEL 5.7%  |
| MANTENIMIENTO   |                     |                     |        |                                   |                        |            |            |          |  |           |                  |                  |                        |          |   |        |   |
| PLANTA DE BOMBEO DE AGUAS COMBINADAS CAYETANO ANDRADE   | D-COBERTURA ESTATAL | COBERTURA MUNICIPAL | URBANO | 6,308,576                         | 6,308,576              | 0          | 0          | 0.0%     |  |           | PROYECTO         |                  | 0.27                   |          | 0.00  | 0.0%   |   |
| SANEAMIENTO DE LAS PRESAS TECAMACHALCO Y SAN JOAQUÍN  | D-COBERTURA ESTATAL | COBERTURA MUNICIPAL | URBANO | 24,650,300                        | 24,650,300             | 10,122,969 | 9,773,274  | 39.6%    |  |           | PROYECTO         |                  | 1.07                   |          | 0.42  | 39.3%  |   |
| REHABILITACIÓN  |                     |                     |        |                                   |                        |            |            |          |  |           |                  |                  |                        |          |   |        |   |
| CONTROL DE EROSION DE LAS CUENCAS DE LOS RIOS MAGDALENA Y ESLAVA.   | D-COBERTURA ESTATAL | COBERTURA MUNICIPAL | URBANO | 6,147,154                         | 6,147,154              | 0          | 0          | 0.0%     |  |           | ESTRATEGIA       |                  | 0.00                   |          | 0.00  | 0.0%   | EL GRUPO DE INTEGRACIÓN TÉCNICA, SUPERVISIÓN Y SEGUIMIENTO DEL PROYECTO CONTROL DE EROSION DE LAS CUENCAS DE LOS RIOS MAGDALENA Y ESLAVA DENTRO DEL PROGRAMA EN EL 2011 REPRESENTA EL AÑO DE EJECUCIÓN DE LAS OBRAS PROYECTADAS EN EL 2009 Y 2010. LA SECRETARÍA DEL MEDIO AMBIENTE, TIENE A CARGO LA EJECUCIÓN DEL PROGRAMA A TRAVÉS DE LA DIRECCIÓN GENERAL DE PLANEACIÓN Y COORDINACIÓN DE POLÍTICAS (DGCPC) DADA LA COMPLEJIDAD DEL PROYECTO Y TOMANDO EN CUENTA QUE SE DEBE LOGRAR EL RESCATE INTEGRAL DE LA CUENCA, SIN OMITIR NINGUNO DE LOS FACTORES AMBIENTALES, SOCIALES, ECONÓMICOS Y POLÍTICOS. SE REQUIERE CONTINUAR LOS SERVICIOS PROFESIONALES ESPECIALIZADOS QUE APLICHA CADA UNO DE LAS ETAPAS DEL PROYECTO (NEGOCIACIÓN, PLANEACIÓN Y EJECUCIÓN, LIQUIDACIÓN). ASÍ MISMO ESTABLECER MECANISMOS DE SUPERVISIÓN PARA FACILITAR LA TRANSPARENCIA Y RENDICIÓN DE CUENTAS POR PARTE DE AUTORIDADES Y DE LA POBLACIÓN INVOLUCRADA. ESTE GRUPO REPORTARÁ DIRECTAMENTE A LA SMA, Y ESTARÁ SUPERVISADO POR LA DGCPC.   |
| PARKUE LINEAL CHIMALISTAC VIVEROS DE COYOACÁN   | D-COBERTURA ESTATAL | COBERTURA MUNICIPAL | URBANO | 1,000,000                         | 1,000,000              | 1,000,000  | 1,000,000  | 100.0%   |  |           | ACCION           |                  | 1.00                   |          | 1.00  | 100.0% | LLEVAR A CABO LA OBRA URBANO-PASAJÍSTICA DEL PARQUE LINEAL CHIMALISTAC VIVEROS COYOACÁN, EN SU MODALIDAD DE TRABAJOS DE REHABILITACIÓN, MANTENIMIENTO Y CONSERVACIÓN EN SU 1ER ETAPA QUE TIENE UNA LONGITUD DE 1,980 M Y UNA SUPERFICIE DE 37,400 M <sup>2</sup> . SE DESARROLLA PARA CUATRO SECTORES, CADA UNO CON ESTRATEGIAS Y SOLUCIONES PARTICULARES. ACCIONES DE MANTENIMIENTO Y CONSERVACIÓN QUE ABARCAN LA REHABILITACIÓN DE ANDADORES, ACCESO A VIVEROS DE COYOACÁN, INCORPORACIÓN DE JARDINES DE LLUVIA Y ZANJAS DE IN FILTRACIÓN PARA EL MANEJO DE AGUAS PLUVIALES, IMPLANTACIÓN DE ÁREAS LÚDICAS, LA ADQUISICIÓN DE MOBILIARIO, INSTALACIÓN DE LUMINARIOS PARA ANDADOR MONUMENTOS HISTÓRICOS, PUENTES E IGLESIAS, DESAZOLVÉ DEL CRUCE DEL RÍO MAGDALENA EN SU TRAMO AÑO ABIERTO. RECTIFICACIÓN DE BORDOS DE PIEDRA PARA FORMAR MARCAS DE AGUA, SANEAMIENTO DEL ARBOLADO EXISTENTE, DE BORO, PODA Y SUSTITUCIÓN DE ARBOLES ENFERMOS, PLANTACIÓN DE ARBOLES ARBUSTOS Y CUBRE SUELOS, MEJORAMIENTO DE SUELO, APLICACIÓN DE ACONDICIONADORES MINERALES DE ABONOS ORGÁNICOS, LAS INSOLACIONES HIDRÁULICAS Y SANITARIAS REQUERIDAS.   |
| REHABILITACIÓN DE PRESAS, CAUCES, RÍOS Y LAGUNAS PARA LA REGULACIÓN Y DESALDO DE AGUAS PLUVIALES EN DIVERSAS DELEGACIONES Y EL ESTADO DE MÉXICO, ASÍ COMO REFORZAMIENTO DE BORDOS | D-COBERTURA ESTATAL | COBERTURA MUNICIPAL | RURAL  | 1,900,000                         | 1,900,000              | 1,900,000  | 0          | 0.0%     |  |           | METRO CUBICO     |                  | 12,456.31              |          | 0.00  | 0.0%   |   |
| REHABILITACIÓN DEL EMISOR CENTRAL E INTERCEPTORES DEL DRENAJE PROFUNDO  | D-COBERTURA ESTATAL | COBERTURA MUNICIPAL | RURAL  | 77,411,948                        | 77,411,948             | 77,411,948 | 42,213,611 | 54.5%    |  |           | PROYECTO         |                  | 1.22                   |          | 0.66  | 54.1%  |   |
| TRABAJOS DE REFORZAMIENTO Y REHABILITACIÓN EN LA ZONA FEDERAL DEL LAGO DE TEXCOCO   | D-COBERTURA ESTATAL | COBERTURA MUNICIPAL | URBANO | 3,005,683                         | 3,005,683              | 0          | 0          | 0.0%     |  |           | PROYECTO         |                  | 0.13                   |          | 0.00  | 0.0%   |   |
| EQUIPAMIENTO  |                     |                     |        |                                   |                        |            |            |          |  |           |                  |                  |                        |          |   |        |   |
| OTROS   |                     |                     |        |                                   |                        |            |            |          |  |           |                  |                  |                        |          |   |        |   |
| CENTRO DE TRANSPARENCIA Y SITIOS DE DISPOSICIÓN FINAL   | D-COBERTURA ESTATAL | COBERTURA MUNICIPAL | URBANO | 412,358,117                       | 412,358,117            | 99,570,327 | 0          | 0.0%     |  |           | PROYECTO         |                  | 1.00                   |          | 0.00  | 0.0%   | SITIO BORDO PONIENTE KM 3.5 AUTOPISTA MÉXICO- TEXCOCO Y EB 5 NORTE AV. 412, COL. CIMA ABACÁN AMPLIACIÓN, DELEGACIÓN GUSTAVO A. MADRERO, ESTACIONES DE TRANSPARENCIA, ALVARO OBREGÓN, AZCAPOTZALCO, CENTRAL DE ABASTOS Y I. COYOACÁN, CUAHUILTÉMOC, GUSTAVO A. MADRERO, MIGUEL HIDALGO, MILPA ALTA, TLAPAN, VENUSTIANO CARRANZA, XOCHIMILCO Y BENITO JUÁREZ  |
| DEFINICIÓN DE VALORES PERMISIBLES DE EMISIÓN DE GASOLINA  | D-COBERTURA ESTATAL | COBERTURA MUNICIPAL | URBANO | 1,999,840                         | 1,999,840              | 599,952    | 599,952    | 30.0%    |  |           | PROGRAMA         |                  | 0.00                   |          | 0.00  | 0.0%   | ESTE PROYECTO PRETENDE ADQUIRIR UN EQUIPO DE SISTEMA DE MEDICIÓN REMOTA, POR EL SERVICIO DE CONSULTORÍA, PROTOCOLO DE PRUEBAS Y VALORES PERMISIBLES DE EMISIÓN PARA VEHÍCULOS A GASOLINA Y DIESEL. EL OBJETIVO ES OBTENER UN PROCEDIMIENTO ALTERNATIVO A LAS PRUEBAS ESTABLECIDAS EN LAS NORMAS OFICIALES MEXICANAS, QUE PERMITA DETECTAR CON CERTEZA Y REPLICABILIDAD A LOS VEHÍCULOS QUE CIRCULAN EN LAS VIALIDADES DEL DISTRITO FEDERAL CON NIVELES DE EMISIÓN SUPERIORES A LOS PERMISIBLES CORRESPONDIENTES A UNIDADES A GASOLINA Y DIESEL EN CIRCULACIÓN. SE PRETENDE EVALUAR LA FACTIBILIDAD DE ESTOS EQUIPOS DE MEDICIÓN DE CONTAMINANTES VEHICULARES A DISTANCIA PARA UTILIZARLOS EN PROGRAMAS DE REVISIÓN Y VIGILANCIA DE LAS CONDICIONES DE OPERACIÓN AMBIENTAL. ASÍ COMO DESARROLLAR UN PROCEDIMIENTO DE EVALUACIÓN DEL ESTADO OPERATIVO DE LOS VEHÍCULOS EN CIRCULACIÓN, EL CUAL DEBE INCLUIR LOS LÍMITES MÁXIMOS PERMISIBLES PARA CONSIDERAR A LOS AUTOMOTORES COMO FUERA DE NORMA Y/O COMO UNIDADES DE BAJO NIVEL DE EMISIONES VEHICULARES, EL PROTOCOLO DE EVALUACIÓN DE LAS EMISIONES VEHICULARES Y UNA ESTIMACIÓN DEL BENEFICIO Y DEL COSTO DE LA APLICACIÓN DE DICHO PROCEDIMIENTO LOGRANDO TENER LOS LÍMITES MÁXIMOS PERMISIBLES, DEBEN PRESENTARSE ESTRATIFICADOS DE ACUERDO A LAS CARACTERÍSTICAS TECNOLÓGICAS DEL PARQUE VEHICULAR MONTADO A DIESEL Y GASOLINA QUE CIRCULA EN LA ZONA METROPOLITANA DEL VALLE DE MÉXICO, DESAGREGANDO LA INFORMACIÓN POR COMBUSTIBLE, TIPO DE UNIDAD Y, DE SER POSIBLE, POR EDAD VEHICULAR. |
| <b>PROGRAMAS REGIONALES</b>   |                     |                     |        |                                   |                        |            |            |          |  |           |                  |                  |                        |          |   |        |   |
| CERRA PÚBLICA   |                     |                     |        |                                   |                        |            |            |          |  |           |                  |                  |                        |          |   |        |   |
| AMPLIACIÓN  |                     |                     |        |                                   |                        |            |            |          |  |           |                  |                  |                        |          |   |        |   |
| AMPLIACIÓN DELEGACIONAL DE INFRAESTRUCTURA COMERCIAL PÚBLICA  | D-COYOACÁN          | COYOACÁN            | URBANO | 6,258,349                         | 0                      | 0          | 0          | 0.0%     |  |           | INMUEBLE         |                  | 1.00                   |          | 0.00  | 0.0%   | COMPLEMENTO DE FAFEP  |
| <b>FONDO DE APOYO PARA EL DESARROLLO RURAL SUSTENTABLE</b>  |                     |                     |        |                                   |                        |            |            |          |  |           |                  |                  |                        |          |   |        |   |
| OTROS   |                     |                     |        |                                   |                        |            |            |          |  |           |                  |                  |                        |          |   |        |   |
| GASTOS INDIRECTOS (ESTUDIOS, ELABORACIÓN Y EVALUACIÓN DE PROYECTOS,   |                     |                     |        |                                   |                        |            |            |          |  |           |                  |                  |                        |          |   |        |   |

ANEXO XXII  
I.- FORMATO ÚNICO SOBRE APLICACIONES DE RECURSOS FEDERALES  
(cifras en pesos sin incluir decimales)

EJERCICIO FISCAL: 2011

PERIODO QUE SE REPORTA: TERCER TRIMESTRE

| Destino del gasto<br>(Denominación o descripción)                          | Municipio                | Localidad              | Ambito | Monto de recursos presupuestarios |                        |            |           |          | Rendimientos Financieros Acumulados al Trimestre |           | Avance Físico    |                  |                        |           | Información complementaria y explicación de variaciones |  |
|--|--------------------------|------------------------|--------|-----------------------------------|------------------------|------------|-----------|----------|--|-----------|------------------|------------------|------------------------|-----------|---|--|
|  |                          |                        |        | Total Anual                       | Acumulado al Trimestre |            |           | Avance % | al Trimestre                                     |           | Unidad de Medida | Programado Anual | Acumulado al Trimestre | Avance %  |   |  |
|  |                          |                        |        |                                   | Ministrado             | Programado | Ejercido  |          | Generados  | Ejercidos |                  |                  |                        |           |   |  |
| 1  | 2                        | 3                      | 4      | 13                                | 14                     | 15         | 16        | 17=14/13 | 18   | 19        | 20               | 21               | 22                     | 23=22/21  | 24  |  |
| PROGRAMA DE ATENCIÓN A CONTINGENCIAS CLIMATOLÓGICAS                        | 0-COBERTURA ESTATAL      | COBERTURA MUNICIPAL    | RURAL  | 5,535,976                         | 5,535,976              | 5,427,429  | 5,427,429 | 98.0%    |  |           | PERSONA          |                  | 4,381.00               | 4,381.00  | 100.0%  | SE DEVOLVIERON LOS RECURSOS DE 77 PRODUCTORES QUE NO SE PRESENTARON A RECIBIR EL APOYO A LO CUAL IMPORTA LA CANTIDAD DE \$ 85,277.45, MAS \$ 94,636.40 QUE CORRESPONDE A LOS INTERESES GENERADOS POR LA CUENTA BANCARIA OPERADA POR LA INSTITUCIÓN BANCA MIFEL, S.A. CUENTA NO.703100708.  |
| <b>FONDO DE APOYO A MIGRANTES</b>  |                          |                        |        |                                   |                        |            |           |          |  |           |                  |                  |                        |           |   |  |
| FONDO DE APOYO A MIGRANTES 2011  | 0-COBERTURA ESTATAL      | COBERTURA MUNICIPAL    | URBANO | 2,774,425                         | 2,774,425              | 0          | 0         | 0.0%     |  |           | PROYECTO         |                  | 213.00                 | 0.00      | 0.0%  | AL CORTE DEL 3 TRIMESTRE DEL 2011 NO SE HA OTORGADO NINGUN PROYECTO.   |
| <b>FONDO DE PAVIMENTACIÓN A MUNICIPIOS (FOPAM)</b>                         |                          |                        |        |                                   |                        |            |           |          |  |           |                  |                  |                        |           |   |  |
| <b>INVERSIÓN</b>   |                          |                        |        |                                   |                        |            |           |          |  |           |                  |                  |                        |           |   |  |
| OBRA PÚBLICA   |                          |                        |        |                                   |                        |            |           |          |  |           |                  |                  |                        |           |   |  |
| CONSTRUCCIÓN   |                          |                        |        |                                   |                        |            |           |          |  |           |                  |                  |                        |           |   |  |
| PROGRAMAS DELEGACIONALES DE CONTRUCCION DE INFRAESTRUCTURA VIAL            | 11-TLAHUAC               | TLAHUAC                | URBANO | 6,985,065                         | 0                      | 0          | 0         | 0.0%     |  |           | PROYECTO         |                  | 22.00                  | 0.00      | 0.0%  | CIFRAS PRELIMINARES AL CIERRE DEL TRIMESTRE  |
| PROGRAMAS DELEGACIONALES DE CONTRUCCION DE INFRAESTRUCTURA VIAL            | 13-XOCHIMILCO            | XOCHIMILCO             | URBANO | 6,929,403                         | 0                      | 0          | 0         | 0.0%     |  |           | PROYECTO         |                  | 0.00                   | 0.00      | 0.0%  |  |
| MANTENIMIENTO  |                          |                        |        |                                   |                        |            |           |          |  |           |                  |                  |                        |           |   |  |
| MANTENIMIENTO DE CARPETA ASFALTICA EN VIALIDADES SECUNDARIAS               | 9-MILPA ALTA             | SA MILPA ALTA          | RURAL  | 4,991,435                         | 1,483,101              | 1,483,101  | 1,483,101 | 100.0%   |  |           | METRO CUADRADO   |                  | 11,460.00              | 11,460.00 | 100.0%  |  |
| <b>FONDO DE PAVIMENTACION Y ESPACIOS DEPORTIVOS PARA MUNICIPIOS</b>        |                          |                        |        |                                   |                        |            |           |          |  |           |                  |                  |                        |           |   |  |
| CONSTRUCCIÓN   |                          |                        |        |                                   |                        |            |           |          |  |           |                  |                  |                        |           |   |  |
| AMPLIACIÓN DE INFRAESTRUCTURA DEPORTIVA                                    | 5-GUSTAVO A. MADERO      | GUSTAVO A. MADERO      | URBANO | 8,910,000                         | 0                      | 0          | 0         | 0.0%     |  |           | INMUEBLE         |                  | 3.00                   | 0.00      | 0.0%  | CONSTRUCCIÓN DE LOS DEPORTIVOS EN LA COLONIA SANTA ISABEL, TOLA, 6 DE JUNIO Y EL ZARCO. LA CONSTRUCCIÓN DE DEPORTIVOS CONSISTIRÁ EN EL LEVANTAMIENTO DE BARRA PERIMETRAL A BASE DE MALLA CICLÓNICA (400 M), ANILLOS DE CONCRETO ESTAMPADO, CONSTRUCCIÓN DE UNA CANCHA DE FUTBOL SÁBRIDO, CONSTRUCCIÓN DE PLAZOLETA DE ACCESO, ÁREA DE JUEGOS INFANTILES, TROTAPISTA, CONSTRUCCIÓN DE CANCHAS DE BASQUETBOL, RENOVACIÓN DE UNA CANCHA DE FUTBOL Y BASQUETBOL. |
| PROGRAMAS DELEGACIONALES DE AMPLIACION DE INFRAESTRUCTURA URBANA           | 8-LA MAGDALENA CONTRERAS | LA MAGDALENA CONTRERAS | URBANO | 11,206,800                        | 0                      | 0          | 0         | 0.0%     |  |           | PROYECTO         |                  | 30,187.00              | 0.00      | 0.0%  |  |
| AMPLIACIÓN   |                          |                        |        |                                   |                        |            |           |          |  |           |                  |                  |                        |           |   |  |
| MANTENIMIENTO DE CARPETA ASFALTICA EN VIALIDADES SECUNDARIAS               | 15-CUAUHTEMOC            | CUAUHTEMOC             | URBANO | 4,950,000                         | 0                      | 0          | 0         | 0.0%     |  |           | METROS CUADRADOS |                  | 76,781.00              | 44,210.50 | 57.6%   |  |
| REHABILITACIÓN   |                          |                        |        |                                   |                        |            |           |          |  |           |                  |                  |                        |           |   |  |
| MANTENIMIENTO DELEGACIONAL DE ESPACIOS DEPORTIVOS                          | 8-LA MAGDALENA CONTRERAS | LA MAGDALENA CONTRERAS | URBANO | 128,700                           | 0                      | 0          | 0         | 0.0%     |  |           | INMUEBLE         |                  | 1.00                   | 0.00      | 0.0%  |  |
| <b>INFRAESTRUCTURA EN DEMARCACIONES TERRITORIALES DEL DISTRITO FEDERAL</b> |                          |                        |        |                                   |                        |            |           |          |  |           |                  |                  |                        |           |   |  |
| CONSTRUCCIÓN   |                          |                        |        |                                   |                        |            |           |          |  |           |                  |                  |                        |           |   |  |
| CONSTRUCCIÓN DELEGACIONAL DE ONFRAESTRUCTURA DE DESARROLLO SOCIAL          | 6-IZTACALCO              | IZTACALCO              | URBANO | 2,270,000                         | 0                      | 0          | 0         | 0.0%     |  |           | INMUEBLE         |                  | 1.00                   | 0.00      | 0.0%  |  |
| CONSTRUCCIÓN DELEGACIONAL DE INFRAESTRUCTURA DE DESARROLLO SOCIAL          | 11-TLAHUAC               | TLAHUAC                | URBANO | 4,219,979                         | 0                      | 0          | 0         | 0.0%     |  |           | INMUEBLE         |                  | 1.22                   | 0.00      | 0.0%  | CIFRAS PRELIMINARES AL CIERRE DEL TRIMESTRE  |
| CONSTRUCCION DELEGACIONAL DE INFRAESTRUCTURA DE DESARROLLO SOCIAL          | 17-VENUSTIANO CARRANZA   | VENUSTIANO CARRANZA    | URBANO | 6,643,551                         | 0                      | 0          | 0         | 0.0%     |  |           | INMUEBLE         |                  | 0.00                   | 0.00      | 0.0%  |  |
| AMPLIACIÓN   |                          |                        |        |                                   |                        |            |           |          |  |           |                  |                  |                        |           |   |  |
| AMPLIACIÓN DELEGACIONAL DE INFRAESTRUCTURA COMERCIAL PÚBLICA               | 5-GUSTAVO A. MADERO      | GUSTAVO A. MADERO      | URBANO | 11,589,789                        | 0                      | 0          | 0         | 0.0%     |  |           | INMUEBLE         |                  | 2.00                   | 0.00      | 0.0%  | EL RECURSO SERÁ DESTINADO PARA LA REHABILITACIÓN DE LAS CALLES 5 DE FEBRERO Y CALZADA DE GUADALUPE PARA LA RECUPERACIÓN DE LA IMAGEN URBANA DEL CENTRO HISTÓRICO NORTE. A LA FECHA EL AVANCE ES DEL 15% EN LA RENOVACIÓN DE BANQUETAS DE CONCRETO ESTAMPADO, REHABILITACIÓN DE ACCESORIOS DE DRENAJE Y PLUVIALES, PASOS Y RAMPAS PARA PERSONAS CON CAPACIDADES DIFERENTES, REHABILITACIÓN DE SEÑALAMIENTO Y ALUMBRADO PÚBLICO.                               |

ANEXO XXII  
I.- FORMATO ÚNICO SOBRE APLICACIONES DE RECURSOS FEDERALES  
(cifras en pesos sin incluir decimales)

EJERCICIO FISCAL: 2011

PERIODO QUE SE REPORTA: TERCER TRIMESTRE

| Destino del gasto<br>(Denominación o descripción)                            | Municipio                | Localidad              | Ambito | Monto de recursos presupuestarios |                        |            |          |          |           | Rendimientos Financieros Acumulados al Trimestre |                  | Avance Físico    |                        |          |       | Información complementaria y explicación de variaciones  |
|--|--------------------------|------------------------|--------|-----------------------------------|------------------------|------------|----------|----------|-----------|--|------------------|------------------|------------------------|----------|-------|--|
|  |                          |                        |        | Total Anual                       | Acumulado al Trimestre |            |          | Avance % | Generados | Ejercidos  | Unidad de Medida | Programado Anual | Acumulado al Trimestre | Avance % |       |  |
|  |                          |                        |        |                                   | Ministrado             | Programado | Ejercido |          |           |  |                  |                  |                        |          |       |  |
| 1  | 2                        | 3                      | 4      | 13                                | 14                     | 15         | 16       | 17=16/14 | 18        | 19   | 20               | 21               | 22                     | 23=22/21 | 24    |  |
| AMPLIACION DELEGACIONAL DE INFRAESTRUCTURA COMERCIAL PUBLICA                 | 7-IZTAPALAPA             | IZTAPALAPA             | URBANO | 90,509                            | 0                      | 0          | 0        | 0.0%     | 0         | 0  | 0                | 0                | 0.00                   | 0.00     | 0.0%  |  |
| PROGRAMAS DELEGACIONALES DE AMPLIACION DE INFRAESTRUCTURA URBANA             | 7-IZTAPALAPA             | IZTAPALAPA             | URBANO | 13,355,121                        | 0                      | 0          | 0        | 0.0%     | 0         | 0  | 0                | 0                | 0.00                   | 0.00     | 0.0%  |  |
| AMPLIACION DELEGACIONAL DE INFRAESTRUCTURA DEPORTIVA                         | 9-MILPA ALTA             | AA MILPA ALTA          | RURAL  | 3,312,280                         | 0                      | 0          | 0        | 0.0%     | 0         | 0  | 0                | 0                | 0.00                   | 0.00     | 0.0%  |  |
| PROGRAMAS DELEGACIONALES DE DESARROLLO SOCIAL Y COMUNITARIO                  | 13-KOCHIMILCO            | KOCHIMILCO             | URBANO | 5,064,898                         | 0                      | 0          | 0        | 0.0%     | 0         | 0  | 0                | 0                | 0.00                   | 0.00     | 0.0%  |  |
| AMPLIACION DELEGACIONAL DE INFRAESTRUCTURA DEPORTIVA                         | 15-CUAUHTEMOC            | CUAUHTEMOC             | URBANO | 7,989,393                         | 0                      | 0          | 0        | 0.0%     | 0         | 0  | 0                | 0                | 1.00                   | 0.00     | 0.0%  |  |
| PROGRAMAS DELEGACIONALES DE MANTENIMIENTO AL SISTEMA DE DRENAJE              | 16-MIGUEL HIDALGO        | MIGUEL HIDALGO         | URBANO | 2,800,000                         | 0                      | 0          | 0        | 0.0%     | 0         | 0  | 0                | 0                | 0.00                   | 0.00     | 0.0%  | NO SE PRESENTA AVANCE AL PERIODO   |
| MELJORAMIENTO  |                          |                        |        |                                   |                        |            |          |          |           |  |                  |                  |                        |          |       |  |
| PROGRAMA INTEGRAL DE MANTENIMIENTO DE ESCUELAS                               | 16-MIGUEL HIDALGO        | MIGUEL HIDALGO         | URBANO | 1,327,509                         | 0                      | 0          | 0        | 0.0%     | 0         | 0  | 0                | 0                | 0.00                   | 0.00     | 0.0%  | NO SE PRESENTA AVANCE AL PERIODO   |
| MANTENIMIENTO  |                          |                        |        |                                   |                        |            |          |          |           |  |                  |                  |                        |          |       |  |
| MANTENIMIENTO DE CARPETA ASFÁLTICA EN VIALIDADES SECUNDARIAS                 | 4-CUAJIMALPA DE MORELOS  | CUAJIMALPA DE MORELOS  | URBANO | 3,180,266                         | 0                      | 0          | 0        | 0.0%     | 0         | 0  | 0                | 0                | 23,000.00              | 0.00     | 0.0%  |  |
| PROGRAMAS DELEGACIONALES DE MANTENIMIENTO AL SISTEMA DE DRENAJE              | 6-IZTACALCO              | IZTACALCO              | URBANO | 2,554,040                         | 0                      | 0          | 0        | 0.0%     | 0         | 0  | 0                | 0                | 2.30                   | 0.26     | 11.3% |  |
| MANTENIMIENTO DELEGACIONAL DE ESPACIOS DEPORTIVOS                            | 8-LA MAGDALENA CONTRERAS | LA MAGDALENA CONTRERAS | URBANO | 3,157,601                         | 0                      | 0          | 0        | 0.0%     | 0         | 0  | 0                | 0                | 1.00                   | 0.00     | 0.0%  |  |
| PROGRAMAS DELEGACIONALES DE MANTENIMIENTO AL SISTEMA DE DRENAJE              | 10-ALVARO OBREGÓN        | ALVARO OBREGÓN         | URBANO | 1,073,687                         | 0                      | 0          | 0        | 0.0%     | 0         | 0  | 0                | 0                | 1.00                   | 0.00     | 0.0%  | CIFRAS PRELIMINARES  |
| PROGRAMAS DELEGACIONALES DE MANTENIMIENTO DE INFRAESTRUCTURA DE AGUA POTABLE | 10-ALVARO OBREGÓN        | ALVARO OBREGÓN         | URBANO | 6,000,000                         | 0                      | 0          | 0        | 0.0%     | 0         | 0  | 0                | 0                | 3.00                   | 0.00     | 0.0%  | ESTAS CIFRAS SON PRELIMINARES  |
| AMPLIACION DELEGACIONAL DE LA INFRAESTRUCTURA COMERCIAL PUBLICA              | 14-BENITO JUÁREZ         | BENITO JUÁREZ          | URBANO | 2,381,244                         | 0                      | 0          | 0        | 0.0%     | 0         | 0  | 0                | 0                | 1.00                   | 0.00     | 0.0%  |  |
| MANTENIMIENTO DELEGACIONAL DE ESPACIOS DEPORTIVOS.                           | 14-BENITO JUÁREZ         | BENITO JUÁREZ          | URBANO | 2,474,111                         | 0                      | 0          | 0        | 0.0%     | 0         | 0  | 0                | 0                | 1.00                   | 0.00     | 0.0%  |  |
| MANTENIMIENTO DE INFRAESTRUCTURA DE AGUA POTABLE                             | 15-CUAUHTEMOC            | CUAUHTEMOC             | URBANO | 950,000                           | 0                      | 0          | 0        | 0.0%     | 0         | 0  | 0                | 0                | 4,825.00               | 174.30   | 3.6%  | NO SE REGISTRA PRESUPUESTO PROGRAMADO, MINISTRADO Y EJERCIDO AL PERIODO, SIN EMBARGO SE INFORMA QUE LAS ACCIONES SE LLEVARON A CABO CON OTRA FUENTE DE FINANCIAMIENTO. |

ANEXO XXII  
I.- FORMATO ÚNICO SOBRE APLICACIONES DE RECURSOS FEDERALES  
(cifras en pesos sin incluir decimales)

EJERCICIO FISCAL: 2011

PERIODO QUE SE REPORTA: TERCER TRIMESTRE

| Destino del gasto<br>(Denominación o descripción)  | Municipio           | Localidad           | Ambito | Monto de recursos presupuestarios |                        |               |               |          | Rendimientos Financieros Acumulados al Trimestre |           | Avance Físico    |                  |                        |          | Información complementaria y explicación de variaciones   |
|--|---------------------|---------------------|--------|-----------------------------------|------------------------|---------------|---------------|----------|--|-----------|------------------|------------------|------------------------|----------|---|
|  |                     |                     |        | Total Anual                       | Acumulado al Trimestre |               |               | Avance % | Generados  | Ejercidos | Unidad de Medida | Programado Anual | Acumulado al Trimestre | Avance % |   |
|  |                     |                     |        |                                   | Ministrado             | Programado    | Ejercido      |          |  |           |                  |                  |                        |          |   |
| 1  | 2                   | 3                   | 4      | 13                                | 14                     | 15            | 16            | 17=16/14 | 18   | 19        | 20               | 21               | 22                     | 23=22/21 | 24  |
| MANTENIMIENTO A EDIFICIOS PÚBLICOS EN DELEGACIONES   | 16-MIGUEL HIDALGO   | MIGUEL HIDALGO      | URBANO | 2,000,000                         |                        |               |               | 0.0%     |  |           |                  |                  |                        |          | NO SE PRESENTA AVANCE AL PERIODO  |
| OTROS  |                     |                     |        |                                   |                        |               |               |          |  |           |                  |                  |                        |          |   |
| GASTOS INDIRECTOS (ESTUDIOS, ELABORACION Y EVALUACION DE PROYECTOS, SERVICIOS, VIAJES, etc.)   |                     |                     |        |                                   |                        |               |               |          |  |           |                  |                  |                        |          |   |
| PROGRAMAS DELEGACIONALES DE AMPLIACION DEL SISTEMA DE AGUA POTABLE   | 12-TLALPÁN          | TLALPÁN             | URBANO | 6,474,991                         |                        |               |               | 0.0%     |  |           | 0 KILOMETRO      |                  |                        |          |   |
| <b>PROYECTO DE CÁMARAS DE SEGURIDAD PÚBLICA EN EL DISTRITO FEDERAL</b>   |                     |                     |        |                                   |                        |               |               |          |  |           |                  |                  |                        |          |   |
| INVERSIÓN  |                     |                     |        |                                   |                        |               |               |          |  |           |                  |                  |                        |          |   |
| EQUIPAMIENTO   |                     |                     |        |                                   |                        |               |               |          |  |           |                  |                  |                        |          |   |
| MAQUINARIA   |                     |                     |        |                                   |                        |               |               |          |  |           |                  |                  |                        |          |   |
| SISTEMA MULTIDISCIPLINARIO CON SENSORES PARA LOS CENTROS DE CONTROL, COMANDO, COMUNICACIÓN Y CÓMPUTO, INTELIGENCIA, INVESTIGACIÓN, INFORMACIÓN E INTEGRACIÓN CIUDAD SEGURA         | 0-COBERTURA ESTATAL | COBERTURA MUNICIPAL | URBANO | 330,000,000                       | 330,000,000            | 310,804,566   | 310,804,566   | 94.2%    |  |           | 0 PROYECTO       | 1.00             | 1.00                   | 100.0%   | ESTOS RECURSOS SE DESTINARON A CUBRIR EL SUMINISTRO E INSTALACIÓN DE SISTEMAS TECNOLÓGICOS DE VIDEO-VIGILANCIA EN VÍA PÚBLICA EN LA CIUDAD DE MÉXICO  |
| OTROS PROGRAMAS  |                     |                     |        | 3,110,911,173                     | 1,625,960,071          | 1,291,222,598 | 1,050,137,542 | 64.6%    | 36,650,284                                       | 0         |                  | 866,198.88       | 572,589.88             | 66.1%    |   |
| <b>PROGRAMA PARA LA FISCALIZACIÓN DEL GASTO FEDERALIZADO (PROFIS)</b>  |                     |                     |        |                                   |                        |               |               |          |  |           |                  |                  |                        |          |   |
| GASTO CORRIENTE  |                     |                     |        |                                   |                        |               |               |          |  |           |                  |                  |                        |          |   |
| OTROS GASTOS DE OPERACIÓN  |                     |                     |        |                                   |                        |               |               |          |  |           |                  |                  |                        |          |   |
| PROFIS 2011  | 0-COBERTURA ESTATAL | COBERTURA MUNICIPAL | URBANO | 4,507,319                         | 3,687,813              | 3,630,279     | 3,630,279     | 98.4%    | 1,000  |           | 0 AUDITORIA      | 9.00             | 9.00                   | 100.0%   | - DEL APARTADO MONTO DE RECURSOS PRESUPUESTARIOS Y EN ESPECÍFICO: TOTAL ANUAL POR \$4,507,319.00 QUE CORRESPONDE A LO PUBLICADO POR LA ASE EN EL DIARIO OFICIAL. MINISTRADO, SE REPORTAN \$3,687,813.00, IMPORTE QUE CORRESPONDE A LAS MINISTRACIONES DE ENERO A SEPTIEMBRE DE 2011, CONFORME A LA PUBLICACION CITADA. CABE SEÑALAR QUE DE CONFORMIDAD AL NUMERAL 15 DE LAS REGLAS DE OPERACIÓN DEL PROFIS PARA 2011, DEL PRESUPUESTO MENCIONADO COMO EJERCIDO, \$1,391,273.00, CORRESPONDEN A RECURSOS PROPIOS (CPM), MONTO QUE A LA FECHA SE VIÓ DISMINUIDO A \$363,506.00 Y QUE SE TIENE PROGRAMADO REINTEGRAR EN EL CUARTO TRIMESTRE. ASIMISMO, EN LOS RUBROS PROGRAMADO Y EJERCIDO, SE REPORTAN \$3,630,279.48, CIFRA QUE DERIVA DE LOS REGISTROS INTERNOS DEL CONTROL PRESUPUESTAL, CORRESPONDE AL DIFERENCIAL ENTRE LOS \$363,506.00 DESCRITOS ANTERIORMENTE Y LOS MONTOS PENDIENTES DE EJERCER POR \$422,039.52 DE HONORARIOS Y CAPACITACIÓN. - DEL APARTADO AVANCE FÍSICO Y EN ESPECÍFICO: PROGRAMADO ANUAL: SE REPORTAN 9, DE CONFORMIDAD AL PROGRAMA ANUAL DE TRABAJO, LAS CUALES SE ENCUENTRAN TODAS INICIADAS POR LO QUE EN EL ACUMULADO AL TRIMESTRE SE REPORTAN LAS MISMAS 9 Y AVANCE %, EL SISTEMA AUTOMÁTICAMENTE EMITE UN 100%, SIN EMBARGO ES NECESARIO ACLARAR QUE TODAS LAS AUDITORÍAS REPORTAN DIFERENTES PORCENTAJES DE AVANCE, POR LO QUE SE INFORMA QUE EL AVANCE PROMEDIO DE LAS 9 AL 30 DE SEPTIEMBRE, ES DEL 45.2%. |
| <b>PROGRAMA DE DEVOLUCIÓN DE DERECHOS (PRODDER)</b>  |                     |                     |        |                                   |                        |               |               |          |  |           |                  |                  |                        |          |   |
| INVERSIÓN  |                     |                     |        |                                   |                        |               |               |          |  |           |                  |                  |                        |          |   |
| OBRA PÚBLICA   |                     |                     |        |                                   |                        |               |               |          |  |           |                  |                  |                        |          |   |
| CONSTRUCCIÓN   |                     |                     |        |                                   |                        |               |               |          |  |           |                  |                  |                        |          |   |
| CONSTRUCCIÓN DE MACROSECTORES Y SECTORES EN VARIAS DELEGACIONES DEL DISTRITO FEDERAL, (INCLUYE SECTORIZACIÓN Y REFORZAMIENTOS)   | 0-COBERTURA ESTATAL | COBERTURA MUNICIPAL | URBANO | 47,957,378                        | 47,957,378             | 28,336,547    | 28,336,547    | 59.1%    |  |           | 0 SERVICIO       | 0.18             | 0.11                   | 61.1%    |   |
| CONSTRUCCIÓN Y REHABILITACIÓN DE PLANTAS DE BOMBEO DE AGUAS NEGRAS EN DIVERSAS DELEGACIONES  | 0-COBERTURA ESTATAL | COBERTURA MUNICIPAL | RURAL  | 40,163,132                        | 40,163,132             | 14,084,505    | 14,084,505    | 35.1%    |  |           | 0 PROYECTO       | 0.63             | 0.22                   | 34.9%    |   |
| CONSTRUCCIÓN Y REHABILITACIÓN DE PLANTAS DE BOMBEO E INSTALACIONES DE AGUA POTABLE   | 0-COBERTURA ESTATAL | COBERTURA MUNICIPAL | URBANO | 7,000,000                         | 7,000,000              | 0             | 0             | 0.0%     |  |           | 0 PROYECTO       | 0.44             | 0.00                   | 0.0%     |   |
| CONSTRUCCIÓN Y SUSTITUCIÓN DE COLECTORES Y REDES DE DRENAJE  | 0-COBERTURA ESTATAL | COBERTURA MUNICIPAL | URBANO | 6,001,817                         | 6,001,817              | 6,001,816     | 6,001,816     | 100.0%   |  |           | 0 PROYECTO       | 0.09             | 0.09                   | 100.0%   |   |
| CONSTRUCCIÓN Y SUSTITUCIÓN DE LÍNEAS Y REDES DE AGUA POTABLE EN DIVERSAS DELEGACIONES  | 0-COBERTURA ESTATAL | COBERTURA MUNICIPAL | URBANO | 47,977,698                        | 47,977,698             | 13,121,050    | 13,121,050    | 27.3%    |  |           | 0 PROYECTO       | 3.00             | 0.82                   | 27.3%    |   |
| CONSTRUCCIÓN Y SUSTITUCIÓN DE LÍNEAS Y REDES DE AGUA POTABLE EN DIVERSAS DELEGACIONES  | 0-COBERTURA ESTATAL | COBERTURA MUNICIPAL | URBANO | 18,738,700                        | 18,738,700             | 0             | 0             | 0.0%     |  |           | 0 PROYECTO       | 0.68             | 0.00                   | 0.0%     |   |
| REHABILITACIÓN   |                     |                     |        |                                   |                        |               |               |          |  |           |                  |                  |                        |          |   |
| INSTALACIÓN, REHABILITACIÓN Y SUSTITUCIÓN DE MEDIDORES EN EL DISTRITO FEDERAL  | 0-COBERTURA ESTATAL | COBERTURA MUNICIPAL | URBANO | 4,092,210                         | 4,092,210              | 0             | 0             | 0.0%     |  |           | 0 SERVICIO       | 0.02             | 0.00                   | 0.0%     |   |
| REHABILITACIÓN DE LA PLANTA DE TRATAMIENTO DE AGUA RESIDUAL EL LLANO, DIVERSAS LÍNEAS DE CONDUCCIÓN Y CONSTRUCCIÓN DE CUATRO TORNOS DESGASADORAS PARA LOS POZOS TECNOL 3A, 19 Y 20 | 0-COBERTURA ESTATAL | COBERTURA MUNICIPAL | URBANO | 17,960,277                        | 17,960,277             | 0             | 0             | 0.0%     |  |           | 0 PROYECTO       | 0.49             | 0.00                   | 0.0%     |   |
| EQUIPAMIENTO   |                     |                     |        |                                   |                        |               |               |          |  |           |                  |                  |                        |          |   |
| MAQUINARIA   |                     |                     |        |                                   |                        |               |               |          |  |           |                  |                  |                        |          |   |

ANEXO XXII  
I.- FORMATO ÚNICO SOBRE APLICACIONES DE RECURSOS FEDERALES  
(cifras en pesos sin incluir decimales)

EJERCICIO FISCAL: 2011

PERIODO QUE SE REPORTA: TERCER TRIMESTRE

| Destino del gasto<br>(Denominación o descripción)  | Municipio                | Localidad              | Ambito | Monto de recursos presupuestarios |                        |            |            |          |           | Rendimientos Financieros Acumulados al Trimestre |                  | Avance Físico    |                        |          |   | Información complementaria y explicación de variaciones |
|--|--------------------------|------------------------|--------|-----------------------------------|------------------------|------------|------------|----------|-----------|--|------------------|------------------|------------------------|----------|---|---|
|  |                          |                        |        | Total Anual                       | Acumulado al Trimestre |            |            | Avance % | Generados | Ejercidos  | Unidad de Medida | Programado Anual | Acumulado al Trimestre | Avance % |   |   |
|  |                          |                        |        |                                   | Ministrado             | Programado | Ejercido   |          |           |  |                  |                  |                        |          |   |   |
| 1  | 2                        | 3                      | 4      | 13                                | 14                     | 15         | 16         | 17=14/13 | 18        | 19   | 20               | 21               | 22                     | 23=22/21 | 24  |   |
| ADQUISICIÓN DE BOMBAS PARA EQUIPAMIENTO DEL SISTEMA HIDRÁULICO   | 0-COBERTURA ESTATAL      | COBERTURA MUNICIPAL    | URBANO | 8,076,202                         | 8,076,202              | 0          | 0          | 0.0%     | 0         | 0  | 0 SERVICIO       | 0.03             | 0.00                   | 0.0%     |   |   |
| ADQUISICIÓN DE BOMBAS PARA EQUIPAMIENTO DEL SISTEMA HIDRÁULICO   | 0-COBERTURA ESTATAL      | COBERTURA MUNICIPAL    | URBANO | 15,773,769                        | 15,773,769             | 0          | 0          | 0.0%     | 0         | 0  | 0 SERVICIO       | 0.06             | 0.00                   | 0.0%     |   |   |
| ADQUISICIÓN DE BOMBAS PARA EQUIPAMIENTO DEL SISTEMA HIDRÁULICO   | 0-COBERTURA ESTATAL      | COBERTURA MUNICIPAL    | URBANO | 46,179,600                        | 46,179,600             | 0          | 0          | 0.0%     | 0         | 0  | 0 PROYECTO       | 0.73             | 0.00                   | 0.0%     |   |   |
| ADQUISICIÓN DE MAQUINARIA, EQUIPO ELÉCTRICO, ELECTRÓNICO, ELECTROMECÁNICO, DE COMPUTO, DE LABORATORIO Y ADMINISTRATIVO, PARA GARANTIZAR EL SERVICIO DE AGUA POTABLE Y DRENAJE DE LA CIUDAD DE MÉXICO | 0-COBERTURA ESTATAL      | COBERTURA MUNICIPAL    | URBANO | 6,400,120                         | 6,400,120              | 0          | 0          | 0.0%     | 0         | 0  | 0 SERVICIO       | 0.02             | 0.00                   | 0.0%     |   |   |
| ADQUISICIÓN DE MAQUINARIA, EQUIPO ELÉCTRICO, ELECTRÓNICO, ELECTROMECÁNICO, DE COMPUTO, DE LABORATORIO Y ADMINISTRATIVO, PARA GARANTIZAR EL SERVICIO DE AGUA POTABLE Y DRENAJE DE LA CIUDAD DE MÉXICO | 0-COBERTURA ESTATAL      | COBERTURA MUNICIPAL    | URBANO | 21,005,210                        | 21,005,210             | 0          | 0          | 0.0%     | 0         | 0  | 0 PROYECTO       | 0.33             | 0.00                   | 0.0%     |   |   |
| ADQUISICIÓN DE MAQUINARIA, EQUIPO ELÉCTRICO, ELECTRÓNICO, ELECTROMECÁNICO, DE COMPUTO, DE LABORATORIO Y ADMINISTRATIVO, PARA GARANTIZAR EL SERVICIO DE AGUA POTABLE Y DRENAJE DE LA CIUDAD DE MÉXICO | 0-COBERTURA ESTATAL      | COBERTURA MUNICIPAL    | URBANO | 4,589,840                         | 4,589,840              | 0          | 0          | 0.0%     | 0         | 0  | 0 SERVICIO       | 0.02             | 0.00                   | 0.0%     |   |   |
| REQUIPAMIENTO DE LA PLANTA DE BOMBEO DE AGUA POTABLE CHICONAUTLA   | 0-COBERTURA ESTATAL      | COBERTURA MUNICIPAL    | URBANO | 5,355,031                         | 5,355,031              | 0          | 0          | 0.0%     | 0         | 0  | 0 PROYECTO       | 0.33             | 0.00                   | 0.0%     |   |   |
| REQUIPAMIENTO DE LA PLANTA DE BOMBEO DE AGUAS NEGRAS SAN BUENAVENTURA  | 0-COBERTURA ESTATAL      | COBERTURA MUNICIPAL    | URBANO | 22,741,372                        | 22,741,372             | 11,041,757 | 11,041,757 | 48.6%    | 0         | 0  | 0 PROYECTO       | 0.36             | 0.17                   | 47.2%    |   |   |
| GASTO CORRIENTE  |                          |                        |        |                                   |                        |            |            |          |           |  |                  |                  |                        |          |   |   |
| OTROS GASTOS DE OPERACIÓN  |                          |                        |        |                                   |                        |            |            |          |           |  |                  |                  |                        |          |   |   |
| ACCIONES DE DESINFECCIÓN DEL AGUA  | 0-COBERTURA ESTATAL      | COBERTURA MUNICIPAL    | URBANO | 39,987,840                        | 39,987,840             | 12,876,322 | 12,876,322 | 32.2%    | 0         | 0  | 0 LITRO          | 0.47             | 0.15                   | 31.9%    |   |   |
| <b>SUBSIDIO DE SEGURIDAD PÚBLICA PARA LOS MUNICIPIOS (SUBSEMUN)</b>  |                          |                        |        |                                   |                        |            |            |          |           |  |                  |                  |                        |          |   |   |
| INVERSIÓN  |                          |                        |        |                                   |                        |            |            |          |           |  |                  |                  |                        |          |   |   |
| SEGURIDAD PÚBLICA  |                          |                        |        |                                   |                        |            |            |          |           |  |                  |                  |                        |          |   |   |
| MEJORAMIENTO   |                          |                        |        |                                   |                        |            |            |          |           |  |                  |                  |                        |          |   |   |
| CONVENIO ESPECÍFICO DE ADHESIÓN PARA EL OTORGAMIENTO DEL SUBSIDIO PARA LA SEGURIDAD PÚBLICA MUNICIPAL  | 2-AZCAPOTZALCO           | AZCAPOTZALCO           | URBANO | 200,010                           | 0                      | 0          | 0          | 0.0%     | 0         | 0  | 0 INMUEBLE       | 0.00             | 0.00                   | 0.0%     |   |   |
| CONVENIO ESPECÍFICO DE ADHESIÓN PARA EL OTORGAMIENTO DEL SUBSIDIO PARA LA SEGURIDAD PÚBLICA MUNICIPAL  | 3-COYOACÁN               | COYOACÁN               | URBANO | 1,300,609                         | 0                      | 0          | 0          | 0.0%     | 0         | 0  | 0 INMUEBLE       | 0.00             | 0.00                   | 0.0%     |   |   |
| CONVENIO ESPECÍFICO DE ADHESIÓN PARA EL OTORGAMIENTO DEL SUBSIDIO PARA LA SEGURIDAD PÚBLICA MUNICIPAL  | 5-GUSTAVO A. MADERO      | GUSTAVO A. MADERO      | URBANO | 500,824                           | 0                      | 0          | 0          | 0.0%     | 0         | 0  | 0 INMUEBLE       | 0.00             | 0.00                   | 0.0%     |   |   |
| CONVENIO ESPECÍFICO DE ADHESIÓN PARA EL OTORGAMIENTO DEL SUBSIDIO PARA LA SEGURIDAD PÚBLICA MUNICIPAL  | 6-IZTACALCO              | IZTACALCO              | URBANO | 600,032                           | 359,617                | 359,617    | 359,617    | 100.0%   | 0         | 0  | 0 INMUEBLE       | 0.00             | 0.00                   | 0.0%     | LOS RECURSOS EJERCIDOS CORRESPONDEN AL MEJORAMIENTO DE LAS INSTALACIONES DE LA SUBCOMANDANCIA PANTITLÁN.  |   |
| CONVENIO ESPECÍFICO DE ADHESIÓN PARA EL OTORGAMIENTO DEL SUBSIDIO PARA LA SEGURIDAD PÚBLICA MUNICIPAL  | 7-IZTAPALAPA             | IZTAPALAPA             | URBANO | 2,000,787                         | 1,852,039              | 1,852,039  | 1,852,039  | 100.0%   | 0         | 0  | 0 INMUEBLE       | 0.00             | 0.00                   | 0.0%     | LOS RECURSOS EJERCIDOS CORRESPONDEN A TRABAJOS EN LA SUBCOMANDANCIA ESTRELLA POR UN MONTO DE \$359,452.54 ASÍ COMO EN LAS INSTALACIONES DE LA UNIDAD DE POLICIA METROPOLITANA MONTADO GUELATAG POR \$1,492,587.30 |   |
| CONVENIO ESPECÍFICO DE ADHESIÓN PARA EL OTORGAMIENTO DEL SUBSIDIO PARA LA SEGURIDAD PÚBLICA MUNICIPAL  | 8-LA MAGDALENA CONTRERAS | LA MAGDALENA CONTRERAS | URBANO | 1,000,739                         | 998,677                | 998,677    | 998,677    | 100.0%   | 0         | 0  | 0 INMUEBLE       | 0.00             | 0.00                   | 0.0%     | LOS RECURSOS EJERCIDOS CORRESPONDEN AL MEJORAMIENTO DE LAS SUBCOMANDANCIAS DINAMO POR UN IMPORTE DE \$499,765.22 Y SAN JERÓNIMO POR \$498,912.56  |   |

ANEXO XXII  
I.- FORMATO ÚNICO SOBRE APLICACIONES DE RECURSOS FEDERALES  
(cifras en pesos sin incluir decimales)

EJERCICIO FISCAL: 2011

PERIODO QUE SE REPORTA: TERCER TRIMESTRE

| Destino del gasto<br>(Denominación o descripción)   | Municipio               | Localidad             | Ambito | Monto de recursos presupuestarios |                        |            |            |          |           | Rendimientos Financieros Acumulados al Trimestre |                  | Avance Físico    |                        |          |       | Información complementaria y explicación de variaciones  |
|---|-------------------------|-----------------------|--------|-----------------------------------|------------------------|------------|------------|----------|-----------|--|------------------|------------------|------------------------|----------|-------|--|
|   |                         |                       |        | Total Anual                       | Acumulado al Trimestre |            |            | Avance % | Generados | Ejercidos  | Unidad de Medida | Programado Anual | Acumulado al Trimestre | Avance % |       |  |
|   |                         |                       |        |                                   | Ministrado             | Programado | Ejercido   |          |           |  |                  |                  |                        |          |       |  |
| 1   | 2                       | 3                     | 4      | 13                                | 14                     | 15         | 16         | 17=16/14 | 18        | 19   | 20               | 21               | 22                     | 23=22/21 | 24    |  |
| CONVENIO ESPECÍFICO DE ADHESIÓN PARA EL OTORGAMIENTO DEL SUBSIDIO PARA LA SEGURIDAD PÚBLICA MUNICIPAL | 10-ALVARO OBRÉGON       | ALVARO OBRÉGON        | URBANO | 1,100,725                         | 835,098                | 835,098    | 835,098    | 100.0%   | 0         | 0  | 0                | 0                | 0.00                   | 0.00     | 0.0%  | LOS RECURSOS EJERCIDOS CORRESPONDEN A LOS TRABAJOS DE MEJORAMIENTO DE LAS INSTALACIONES DE LA SUBCOMANDANCIA SAN ÁNGEL POR UN IMPORTE DE \$392,466.00 Y EN LA SUBCOMANDANCIA SANTA FE POR \$443,232.00   |
| SERVICIOS COMPLEMENTARIOS DE VIGILANCIA   | 10-ALVARO OBRÉGON       | ALVARO OBRÉGON        | URBANO | 1,819,843                         | 0                      | 0          | 0          | 0.0%     | 0         | 0  | 0                | 0                | 0.00                   | 0.00     | 0.0%  |  |
| CONVENIO ESPECÍFICO DE ADHESIÓN PARA EL OTORGAMIENTO DEL SUBSIDIO PARA LA SEGURIDAD PÚBLICA MUNICIPAL | 11-TLAHUAC              | TLAHUAC               | URBANO | 1,600,179                         | 97,316                 | 97,316     | 97,316     | 100.0%   | 0         | 0  | 0                | 0                | 0.00                   | 0.00     | 0.0%  | LOS RECURSOS EJERCIDOS CORRESPONDEN AL MEJORAMIENTO DE LAS INSTALACIONES DE LA UNIDAD DE POLICÍA METROPOLITANA FUERZA DE TAREA.  |
| CONVENIO ESPECÍFICO DE ADHESIÓN PARA EL OTORGAMIENTO DEL SUBSIDIO PARA LA SEGURIDAD PÚBLICA MUNICIPAL | 12-TLALPAN              | TLALPAN               | URBANO | 4,000,101                         | 0                      | 0          | 0          | 0.0%     | 0         | 0  | 0                | 0                | 0.00                   | 0.00     | 0.0%  |  |
| CONVENIO ESPECÍFICO DE ADHESIÓN PARA EL OTORGAMIENTO DEL SUBSIDIO PARA LA SEGURIDAD PÚBLICA MUNICIPAL | 13-KOCHIMILCO           | KOCHIMILCO            | URBANO | 300,378                           | 0                      | 0          | 0          | 0.0%     | 0         | 0  | 0                | 0                | 0.00                   | 0.00     | 0.0%  |  |
| CONVENIO ESPECÍFICO DE ADHESIÓN PARA EL OTORGAMIENTO DEL SUBSIDIO PARA LA SEGURIDAD PÚBLICA MUNICIPAL | 14-BENITO JUÁREZ        | BENITO JUÁREZ         | URBANO | 3,100,480                         | 2,101,086              | 2,101,086  | 2,101,086  | 100.0%   | 0         | 0  | 0                | 0                | 0.00                   | 0.00     | 0.0%  | LOS RECURSOS EJERCIDOS CORRESPONDEN A LOS TRABAJOS EN LAS INSTALACIONES DE LA UNIDAD DE POLICÍA METROPOLITANA GRUPO ESPECIAL METROPOLITANO POR UN IMPORTE DE \$556,764.92, DE LA SUBCOMANDANCIA PORTALES POR \$1,180,016.77, SUBCOMANDANCIA NÁPOLES POR \$253,933.33 Y SUBCOMANDANCIA DEL VALLE POR \$110,371.24                   |
| CONVENIO ESPECÍFICO DE ADHESIÓN PARA EL OTORGAMIENTO DEL SUBSIDIO PARA LA SEGURIDAD PÚBLICA MUNICIPAL | 15-CUAUHTÉMOC           | CUAUHTÉMOC            | URBANO | 3,993,030                         | 1,839,869              | 1,839,869  | 1,839,869  | 100.0%   | 0         | 0  | 0                | 0                | 0.00                   | 0.00     | 0.0%  | LOS RECURSOS EJERCIDOS CORRESPONDEN AL MEJORAMIENTO DE LAS INSTALACIONES DE LAS SUBCOMANDANCIAS CORREDOR-CENTRO POR \$610,270.49 Y ASTURIAS POR \$1,229,598.67   |
| CONVENIO ESPECÍFICO DE ADHESIÓN PARA EL OTORGAMIENTO DEL SUBSIDIO PARA LA SEGURIDAD PÚBLICA MUNICIPAL | 16-MIGUEL HIDALGO       | MIGUEL HIDALGO        | URBANO | 600,000                           | 0                      | 0          | 0          | 0.0%     | 0         | 0  | 0                | 0                | 0.00                   | 0.00     | 0.0%  |  |
| CONVENIO ESPECÍFICO DE ADHESIÓN PARA EL OTORGAMIENTO DEL SUBSIDIO PARA LA SEGURIDAD PÚBLICA MUNICIPAL | 17-VENUSTIANO CARRANZA  | VENUSTIANO CARRANZA   | URBANO | 3,200,511                         | 659,432                | 659,432    | 659,432    | 100.0%   | 0         | 0  | 0                | 0                | 0.00                   | 0.00     | 0.0%  | LOS RECURSOS EJERCIDOS CORRESPONDEN AL MEJORAMIENTO DE LA SUBCOMANDANCIA UPM FEMENIL   |
| EQUIPAMIENTO  |                         |                       |        |                                   |                        |            |            |          |           |  |                  |                  |                        |          |       |  |
| OTROS   |                         |                       |        |                                   |                        |            |            |          |           |  |                  |                  |                        |          |       |  |
| CONVENIO ESPECÍFICO DE ADHESIÓN PARA EL OTORGAMIENTO DEL SUBSIDIO PARA LA SEGURIDAD PÚBLICA MUNICIPAL | 2-AZCAPOTZALCO          | AZCAPOTZALCO          | URBANO | 8,946,570                         | 6,326,403              | 6,326,403  | 6,326,403  | 100.0%   | 0         | 0  | 0                | 0                | 15.00                  | 14.00    | 93.3% | LOS RECURSOS EJERCIDOS CORRESPONDEN A LA ADQUISICIÓN DE 11 VEHÍCULOS TIPO SEDAN Y 3 TIPO PICK UP (EQUIPADOS COMO PATRULLAS). AL CIERRE DEL PERIODO LOS RECURSOS CORRESPONDIENTES A BIENES INFORMÁTICOS ESTABAN POR EJERCERSE, ADICIONALMENTE SE TIENEN CONSIDERADOS RECURSOS PARA PREVENCIÓN DEL DELITO Y PARTICIPACIÓN CIUDADANA. |
| CONVENIO ESPECÍFICO DE ADHESIÓN PARA EL OTORGAMIENTO DE RECURSOS PARA LA SEGURIDAD PÚBLICA MUNICIPAL  | 3-COYOACÁN              | COYOACÁN              | URBANO | 9,208,180                         | 6,326,409              | 6,326,409  | 6,326,409  | 100.0%   | 0         | 0  | 0                | 0                | 15.00                  | 14.00    | 93.3% | LOS RECURSOS EJERCIDOS CORRESPONDEN A LA ADQUISICIÓN DE 11 VEHÍCULOS TIPO SEDAN Y 3 TIPO PICK UP EQUIPADOS COMO PATRULLAS. AL CIERRE DEL PERIODO LOS RECURSOS CORRESPONDIENTES A BIENES INFORMÁTICOS ESTABAN POR EJERCERSE, ADICIONALMENTE SE TIENEN CONSIDERADOS RECURSOS PARA PREVENCIÓN DEL DELITO Y PARTICIPACIÓN CIUDADANA.   |
| CONVENIO ESPECÍFICO DE ADHESIÓN PARA EL OTORGAMIENTO DE RECURSOS PARA LA SEGURIDAD PÚBLICA MUNICIPAL  | 4-CUAJIMALPA DE MORELOS | CUAJIMALPA DE MORELOS | URBANO | 5,230,170                         | 3,111,904              | 3,111,904  | 3,111,904  | 100.0%   | 0         | 0  | 0                | 0                | 8.00                   | 7.00     | 87.5% | LOS RECURSOS EJERCIDOS CORRESPONDEN A LA ADQUISICIÓN DE 6 VEHÍCULOS TIPO SEDAN Y 1 TIPO PICK UP EQUIPADOS COMO PATRULLA. AL CIERRE DEL PERIODO LOS RECURSOS CORRESPONDIENTES A BIENES INFORMÁTICOS ESTABAN POR EJERCERSE, ADICIONALMENTE SE TIENEN CONSIDERADOS RECURSOS PARA PREVENCIÓN DEL DELITO Y PARTICIPACIÓN CIUDADANA.     |
| CONVENIO ESPECÍFICO DE ADHESIÓN PARA EL OTORGAMIENTO DEL SUBSIDIO PARA LA SEGURIDAD PÚBLICA MUNICIPAL | 5-GUSTAVO A. MADERO     | GUSTAVO A. MADERO     | URBANO | 28,313,552                        | 18,344,142             | 18,344,142 | 18,344,142 | 100.0%   | 0         | 0  | 0                | 0                | 45.00                  | 41.00    | 91.1% | LOS RECURSOS EJERCIDOS CORRESPONDEN A LA ADQUISICIÓN DE 34 VEHÍCULOS TIPO SEDAN Y 7 TIPO PICK UP EQUIPADOS COMO PATRULLA. AL CIERRE DEL PERIODO LOS RECURSOS CORRESPONDIENTES A BIENES INFORMÁTICOS ESTABAN POR EJERCERSE, ADICIONALMENTE SE TIENEN CONSIDERADOS RECURSOS PARA PREVENCIÓN DEL DELITO Y PARTICIPACIÓN CIUDADANA.    |
| CONVENIO ESPECÍFICO DE ADHESIÓN PARA EL OTORGAMIENTO DEL SUBSIDIO PARA LA SEGURIDAD PÚBLICA MUNICIPAL | 6-IZTACALCO             | IZTACALCO             | URBANO | 6,111,758                         | 4,074,314              | 4,074,314  | 4,074,314  | 100.0%   | 0         | 0  | 0                | 0                | 10.00                  | 9.00     | 90.0% | LOS RECURSOS EJERCIDOS CORRESPONDEN A LA ADQUISICIÓN DE 7 VEHÍCULOS TIPO PATRULLA Y 2 TIPO PICK UP EQUIPADOS COMO VEHÍCULOS. AL CIERRE DEL PERIODO LOS RECURSOS CORRESPONDIENTES A BIENES INFORMÁTICOS ESTABAN POR EJERCERSE, ADICIONALMENTE SE TIENEN CONSIDERADOS RECURSOS PARA PREVENCIÓN DEL DELITO Y PARTICIPACIÓN CIUDADANA. |
| CONVENIO ESPECÍFICO DE ADHESIÓN PARA EL OTORGAMIENTO DEL SUBSIDIO PARA LA SEGURIDAD PÚBLICA MUNICIPAL | 7-IZTAPALAPA            | IZTAPALAPA            | URBANO | 42,757,054                        | 28,847,504             | 28,847,504 | 28,847,504 | 100.0%   | 0         | 0  | 0                | 0                | 68.00                  | 64.00    | 94.1% | LOS RECURSOS EJERCIDOS CORRESPONDEN A 51 VEHÍCULOS TIPO SEDAN Y 13 PICK UP EQUIPADOS COMO PATRULLA. AL CIERRE DEL PERIODO LOS RECURSOS CORRESPONDIENTES A BIENES INFORMÁTICOS ESTABAN POR EJERCERSE, ADICIONALMENTE SE TIENEN CONSIDERADOS RECURSOS PARA PREVENCIÓN DEL DELITO Y PARTICIPACIÓN CIUDADANA.                          |



ANEXO XXII  
I.- FORMATO ÚNICO SOBRE APLICACIONES DE RECURSOS FEDERALES  
(cifras en pesos sin incluir decimales)

EJERCICIO FISCAL: 2011

PERIODO QUE SE REPORTA: TERCER TRIMESTRE

| Destino del gasto<br>(Denominación o descripción)   | Municipio                | Localidad              | Ambito | Monto de recursos presupuestarios |                        |            |           |          | Rendimientos Financieros Acumulados al Trimestre |           | Avance Físico    |                  |                        |          | Información complementaria y explicación de variaciones  |
|---|--------------------------|------------------------|--------|-----------------------------------|------------------------|------------|-----------|----------|--|-----------|------------------|------------------|------------------------|----------|--|
|   |                          |                        |        | Total Anual                       | Acumulado al Trimestre |            |           | Avance % | Generados  | Ejercidos | Unidad de Medida | Programado Anual | Acumulado al Trimestre | Avance % |  |
|   |                          |                        |        |                                   | Ministrado             | Programado | Ejercido  |          |  |           |                  |                  |                        |          |  |
| 1   | 2                        | 3                      | 4      | 13                                | 14                     | 15         | 16        | 17=14/13 | 18   | 19        | 20               | 21               | 22                     | 23=22/21 | 24   |
| CONVENIO ESPECÍFICO DE ADHESIÓN PARA EL OTORGAMIENTO DEL SUBSIDIO PARA LA SEGURIDAD PÚBLICA MUNICIPAL.            | 9-LA MAGDALENA CONTRERAS | LA MAGDALENA CONTRERAS | URBANO | 3,832,812                         | 1,719,000              | 1,719,000  | 1,719,000 | 100.0%   | 0  | 0         | VEHICULO         | 5.00             | 4.00                   | 80.0%    | LOS RECURSOS EJERCIDOS CORRESPONDEN A LA ADQUISICIÓN DE 4 VEHICULOS TIPO SEDAN EQUIPADOS COMO PATRULLA. AL CIERRE DEL PERIODO LOS RECURSOS CORRESPONDIENTES A BIENES INFORMÁTICOS ESTABAN POR EJERCERSE, ADICIONALMENTE SE TIENEN CONSIDERADOS RECURSOS PARA PREVENCIÓN DEL DELITO Y PARTICIPACIÓN CIUDADANA.                    |
| CONVENIO ESPECÍFICO DE ADHESIÓN PARA EL OTORGAMIENTO DEL SUBSIDIO PARA LA SEGURIDAD PÚBLICA MUNICIPAL.            | 9-MILPA ALTA             | COBERTURA MUNICIPAL    | URBANO | 4,767,241                         | 2,682,011              | 2,682,011  | 2,682,011 | 100.0%   | 0  | 0         | VEHICULO         | 7.00             | 6.00                   | 85.7%    | LOS RECURSOS EJERCIDOS CORRESPONDEN A LA ADQUISICIÓN DE 5 VEHICULOS TIPO SEDAN Y 1 TIPO PICK UP EQUIPADOS COMO PATRULLA. AL CIERRE DEL PERIODO LOS RECURSOS CORRESPONDIENTES A BIENES INFORMÁTICOS ESTABAN POR EJERCERSE, ADICIONALMENTE SE TIENEN CONSIDERADOS RECURSOS PARA PREVENCIÓN DEL DELITO Y PARTICIPACIÓN CIUDADANA.   |
| CONVENIO ESPECÍFICO DE ADHESIÓN PARA EL OTORGAMIENTO DEL SUBSIDIO PARA LA SEGURIDAD PÚBLICA MUNICIPAL.            | 10-ÁLVARO OBREGÓN        | ÁLVARO OBREGÓN         | URBANO | 8,001,104                         | 6,653,700              | 6,653,700  | 6,653,700 | 100.0%   | 0  | 0         | VEHICULO         | 17.00            | 15.00                  | 88.2%    | LOS RECURSOS EJERCIDOS CORRESPONDEN A LA ADQUISICIÓN DE 13 VEHICULOS TIPO SEDAN Y 2 TIPO PICK UP EQUIPADOS COMO PATRULLAS.   |
| CONVENIO ESPECÍFICO DE ADHESIÓN PARA EL OTORGAMIENTO DEL SUBSIDIO PARA LA SEGURIDAD PÚBLICA MUNICIPAL.            | 11-TLAHUAC               | TLAHUAC                | URBANO | 1,986,331                         | 859,800                | 859,800    | 859,800   | 100.0%   | 0  | 0         | VEHICULO         | 2.00             | 2.00                   | 100.0%   | LOS RECURSOS EJERCIDOS CORRESPONDEN A LA ADQUISICIÓN DE 2 VEHICULOS TIPO SEDAN EQUIPADOS COMO PATRULLAS. AL CIERRE DEL PERIODO LOS RECURSOS CORRESPONDIENTES A BIENES INFORMÁTICOS ESTABAN POR EJERCERSE, ADICIONALMENTE SE TIENEN CONSIDERADOS RECURSOS PARA PREVENCIÓN DEL DELITO Y PARTICIPACIÓN CIUDADANA.                   |
| CONVENIO ESPECÍFICO DE ADHESIÓN PARA EL OTORGAMIENTO DEL SUBSIDIO PARA LA SEGURIDAD PÚBLICA MUNICIPAL.            | 12-TLALPAN               | TLALPAN                | URBANO | 5,870,349                         | 3,541,813              | 3,541,813  | 3,541,813 | 100.0%   | 0  | 0         | VEHICULO         | 9.00             | 8.00                   | 88.9%    | LOS RECURSOS EJERCIDOS CORRESPONDEN A LA ADQUISICIÓN DE 7 VEHICULOS TIPO SEDAN Y TIPO PICK UP EQUIPADOS COMO PATRULLA. AL CIERRE DEL PERIODO LOS RECURSOS CORRESPONDIENTES A BIENES INFORMÁTICOS ESTABAN POR EJERCERSE, ADICIONALMENTE SE TIENEN CONSIDERADOS RECURSOS PARA PREVENCIÓN DEL DELITO Y PARTICIPACIÓN CIUDADANA.     |
| CONVENIO ESPECÍFICO DE ADHESIÓN PARA EL OTORGAMIENTO DEL SUBSIDIO PARA LA SEGURIDAD PÚBLICA MUNICIPAL.            | 13-XOCHIMILCO            | XOCHIMILCO             | URBANO | 6,440,407                         | 4,503,959              | 4,503,959  | 4,503,959 | 100.0%   | 0  | 0         | VEHICULO         | 11.00            | 10.00                  | 90.9%    | LOS RECURSOS EJERCIDOS CORRESPONDEN A LA ADQUISICIÓN DE 8 VEHICULOS TIPO SEDAN Y 2 TIPO PICK UP EQUIPADOS COMO PATRULLA. AL CIERRE DEL PERIODO LOS RECURSOS CORRESPONDIENTES A BIENES INFORMÁTICOS ESTABAN POR EJERCERSE, ADICIONALMENTE SE TIENEN CONSIDERADOS RECURSOS PARA PREVENCIÓN DEL DELITO Y PARTICIPACIÓN CIUDADANA.   |
| CONVENIO ESPECÍFICO DE ADHESIÓN PARA EL OTORGAMIENTO DEL SUBSIDIO PARA LA SEGURIDAD PÚBLICA MUNICIPAL.            | 14-BENITO JUÁREZ         | BENITO JUÁREZ          | URBANO | 2,886,019                         | 1,289,700              | 1,289,700  | 1,289,700 | 100.0%   | 0  | 0         | VEHICULO         | 3.00             | 3.00                   | 100.0%   | LOS RECURSOS EJERCIDOS CORRESPONDEN A LA ADQUISICIÓN DE 3 VEHICULOS TIPO SEDAN EQUIPADAS COMO PATRULLAS. AL CIERRE DEL PERIODO LOS RECURSOS CORRESPONDIENTES A BIENES INFORMÁTICOS ESTABAN POR EJERCERSE, ADICIONALMENTE SE TIENEN CONSIDERADOS RECURSOS PARA PREVENCIÓN DEL DELITO Y PARTICIPACIÓN CIUDADANA.                   |
| CONVENIO ESPECÍFICO DE ADHESIÓN PARA EL OTORGAMIENTO DEL SUBSIDIO PARA LA SEGURIDAD PÚBLICA MUNICIPAL.            | 15-CUAUHTEMOC            | CUAUHTEMOC             | URBANO | 12,656,074                        | 6,653,717              | 6,653,717  | 6,653,717 | 100.0%   | 770,829  | 0         | VEHICULO         | 17.00            | 15.00                  | 88.2%    | LOS RECURSOS EJERCIDOS CORRESPONDEN A LA ADQUISICIÓN DE 13 VEHICULOS TIPO SEDAN Y 2 TIPO PICK UP EQUIPADOS COMO PATRULLAS. AL CIERRE DEL PERIODO LOS RECURSOS CORRESPONDIENTES A BIENES INFORMÁTICOS ESTABAN POR EJERCERSE, ADICIONALMENTE SE TIENEN CONSIDERADOS RECURSOS PARA PREVENCIÓN DEL DELITO Y PARTICIPACIÓN CIUDADANA. |
| CONVENIO ESPECÍFICO DE ADHESIÓN PARA EL OTORGAMIENTO DEL SUBSIDIO PARA LA SEGURIDAD PÚBLICA MUNICIPAL.            | 16-MIGUEL HIDALGO        | MIGUEL HIDALGO         | URBANO | 7,417,440                         | 6,326,430              | 6,326,430  | 6,326,430 | 100.0%   | 0  | 0         | VEHICULO         | 15.00            | 14.00                  | 93.3%    | LOS RECURSOS EJERCIDOS CORRESPONDEN A LA ADQUISICIÓN DE 11 VEHICULOS TIPO SEDAN Y 3 TIPO PICK UP EQUIPADOS COMO PATRULLAS.   |
| CONVENIO ESPECÍFICO DE ADHESIÓN PARA EL OTORGAMIENTO DEL SUBSIDIO PARA LA SEGURIDAD PÚBLICA MUNICIPAL.            | 17-VENUSTIANO CARRANZA   | VENUSTIANO CARRANZA    | URBANO | 3,422,804                         | 2,579,400              | 2,579,400  | 2,579,400 | 100.0%   | 0  | 0         | VEHICULO         | 7.00             | 6.00                   | 85.7%    | LOS RECURSOS EJERCIDOS CORRESPONDEN A LA ADQUISICIÓN DE 6 VEHICULOS TIPO SEDAN EQUIPADOS COMO PATRULLA. AL CIERRE DEL PERIODO LOS RECURSOS CORRESPONDIENTES A BIENES INFORMÁTICOS ESTABAN POR EJERCERSE, ADICIONALMENTE SE TIENEN CONSIDERADOS RECURSOS PARA PREVENCIÓN DEL DELITO Y PARTICIPACIÓN CIUDADANA.                    |
| GASTO CORRIENTE   |                          |                        |        |                                   |                        |            |           |          |  |           |                  |                  |                        |          |  |
| PENSIONES   |                          |                        |        |                                   |                        |            |           |          |  |           |                  |                  |                        |          |  |
| CONVENIO ESPECÍFICO DE ADHESIÓN PARA EL OTORGAMIENTO DEL SUBSIDIO PARA LA SEGURIDAD PÚBLICA MUNICIPAL. (SUBSEMUN) | 17-VENUSTIANO CARRANZA   | VENUSTIANO CARRANZA    | URBANO | 9,721,841                         | 5,966,084              | 5,966,084  | 5,966,084 | 100.0%   | 0  | 0         | EQUIPO           | 3,395.00         | 2,158.00               | 63.0%    | ESTE EJERCIDO DE LA DELEGACIÓN VENUSTIANO CARRANZA CORRESPONDE A LA ADQUISICIÓN DE: 49 GRANADAS, 316 ESPOSAS, 157 ESPINILLERAS, 264 FUNDAS PARA CHALECOS, 157 ESCUDOS DE PROTECCIÓN, 157 CASCOS, 335 CHALECOS ANTIBALA Y 723 EXÁMENES TOXICOLÓGICOS.   |
| OTROS GASTOS DE OPERACIÓN   |                          |                        |        |                                   |                        |            |           |          |  |           |                  |                  |                        |          |  |
| CONVENIO ESPECÍFICO DE ADHESIÓN PARA EL OTORGAMIENTO DEL SUBSIDIO PARA LA SEGURIDAD PÚBLICA MUNICIPAL. (SUBSEMUN) | 2-AZCAPOTZALCO           | AZCAPOTZALCO           | URBANO | 5,861,839                         | 3,367,087              | 3,367,087  | 3,367,087 | 100.0%   | 0  | 0         | EQUIPO           | 2,350.00         | 1,481.00               | 63.0%    | ESTE EJERCIDO DE LA DELEGACIÓN AZCAPOTZALCO CORRESPONDE A LA ADQUISICIÓN DE: 39 GRANADAS, 297 ESPOSAS, 133 ESPINILLERAS, 222 FUNDAS PARA CHALECOS, 133 ESCUDOS DE PROTECCIÓN, 133 CASCOS, 82 CHALECOS ANTIBALA Y 472 EXÁMENES TOXICOLÓGICOS.   |
| CONVENIO ESPECÍFICO DE ADHESIÓN PARA EL OTORGAMIENTO DEL SUBSIDIO PARA LA SEGURIDAD PÚBLICA MUNICIPAL. (SUBSEMUN) | 3-COYOACÁN               | COYOACÁN               | URBANO | 7,718,294                         | 4,346,580              | 4,346,580  | 4,346,580 | 100.0%   | 0  | 0         | EQUIPO           | 3,152.00         | 1,947.00               | 61.8%    | ESTE EJERCIDO DE LA DELEGACIÓN COYOACÁN CORRESPONDE A LA ADQUISICIÓN DE: 49 GRANADAS, 325 ESPOSAS, 162 ESPINILLERAS, 270 FUNDAS PARA CHALECOS, 162 ESCUDOS DE PROTECCIÓN, 162 CASCOS, 128 CHALECOS ANTIBALA Y 689 EXÁMENES TOXICOLÓGICOS.  |
| CONVENIO ESPECÍFICO DE ADHESIÓN PARA EL OTORGAMIENTO DEL SUBSIDIO PARA LA SEGURIDAD PÚBLICA MUNICIPAL. (SUBSEMUN) | 4-CUAJIMALPA DE MORELOS  | CUAJIMALPA DE MORELOS  | URBANO | 4,799,830                         | 2,860,857              | 2,860,857  | 2,860,857 | 100.0%   | 0  | 0         | EQUIPO           | 1,997.00         | 1,220.00               | 61.1%    | ESTE EJERCIDO DE LA DELEGACIÓN CUAJIMALPA DE MORELOS CORRESPONDE A LA ADQUISICIÓN DE: 26 GRANADAS, 182 ESPOSAS, 89 ESPINILLERAS, 148 FUNDAS PARA CHALECOS, 89 ESCUDOS DE PROTECCIÓN, 89 CASCOS, 126 CHALECOS ANTIBALA Y 471 EXÁMENES TOXICOLÓGICOS.  |

ANEXO XXII  
I.- FORMATO ÚNICO SOBRE APLICACIONES DE RECURSOS FEDERALES  
(cifras en pesos sin incluir decimales)

EJERCICIO FISCAL: 2011

PERIODO QUE SE REPORTA: TERCER TRIMESTRE

| Destino del gasto<br>(Denominación o descripción)  | Municipio                | Localidad              | Ambito | Monto de recursos presupuestarios |                        |            |            |          |           | Rendimientos Financieros Acumulados al Trimestre |                  | Avance Físico    |                        |          |       | Información complementaria y explicación de variaciones   |
|--|--------------------------|------------------------|--------|-----------------------------------|------------------------|------------|------------|----------|-----------|--|------------------|------------------|------------------------|----------|-------|---|
|  |                          |                        |        | Total Anual                       | Acumulado al Trimestre |            |            | Avance % | Generados | Ejercidos  | Unidad de Medida | Programado Anual | Acumulado al Trimestre | Avance % |       |   |
|  |                          |                        |        |                                   | Ministrado             | Programado | Ejercido   |          |           |  |                  |                  |                        |          |       |   |
| 1  | 2                        | 3                      | 4      | 13                                | 14                     | 15         | 16         | 17=16/14 | 18        | 19   | 20               | 21               | 22                     | 23=22/21 | 24    |   |
| CONVENIO ESPECIFICO DE ADHESION PARA EL OTORGAMIENTO DEL SUBSIDIO PARA LA SEGURIDAD PÚBLICA MUNICIPAL. (SUBSEMUN). | 5-GUSTAVO A. MADERO      | GUSTAVO A. MADERO      | URBANO | 19,154,993                        | 9,937,982              | 9,937,982  | 9,937,982  | 100.0%   |           | 0  | 0 EQUIPO         | 10,458.00        |                        | 6,122.00 | 58.5% | ESTE EJERCIDO DE LA DELEGACIÓN GUSTAVO A. MADERO CORRESPONDE A LA ADQUISICIÓN DE: 125 GRANADAS, 840 ESPOSAS, 426 ESPINILLERAS, 711 FUNDAS PARA CHALECOS, 426 ESCUDOS DE PROTECCIÓN, 426 CASCOS, 140 CHALECOS ANTIBALA Y 3.028 EXÁMENES TOXICOLÓGICOS. |
| CONVENIO ESPECIFICO DE ADHESION PARA EL OTORGAMIENTO DEL SUBSIDIO PARA LA SEGURIDAD PÚBLICA MUNICIPAL. (SUBSEMUN). | 6-IZTACALCO              | IZTACALCO              | URBANO | 6,961,424                         | 4,258,803              | 4,258,803  | 4,258,803  | 100.0%   |           | 0  | 0 EQUIPO         | 2,389.00         |                        | 1,543.00 | 64.6% | ESTE EJERCIDO DE LA DELEGACIÓN IZTACALCO CORRESPONDE A LA ADQUISICIÓN DE: 37 GRANADAS, 249 ESPOSAS, 122 ESPINILLERAS, 203 FUNDAS PARA CHALECOS, 122 ESCUDOS DE PROTECCIÓN, 122 CASCOS, 216 CHALECOS ANTIBALA Y 472 EXÁMENES TOXICOLÓGICOS.            |
| CONVENIO ESPECIFICO DE ADHESION PARA EL OTORGAMIENTO DEL SUBSIDIO PARA LA SEGURIDAD PÚBLICA MUNICIPAL. (SUBSEMUN). | 7-IZTAPALAPA             | IZTAPALAPA             | URBANO | 32,791,824                        | 16,920,041             | 16,920,041 | 16,920,041 | 100.0%   |           | 0  | 0 EQUIPO         | 16,681.00        |                        | 9,606.00 | 57.6% | ESTE EJERCIDO DE LA DELEGACIÓN IZTAPALAPA CORRESPONDE A LA ADQUISICIÓN DE: 216 GRANADAS, 1,365 ESPOSAS, 687 ESPINILLERAS, 1,150 FUNDAS PARA CHALECOS, 687 ESCUDOS DE PROTECCIÓN, 687 CASCOS, 338 CHALECOS ANTIBALA Y 4476 EXÁMENES TOXICOLÓGICOS.     |
| CONVENIO ESPECIFICO DE ADHESION PARA EL OTORGAMIENTO DEL SUBSIDIO PARA LA SEGURIDAD PÚBLICA MUNICIPAL. (SUBSEMUN). | 8-LA MAGDALENA CONTRERAS | LA MAGDALENA CONTRERAS | URBANO | 5,166,439                         | 2,722,476              | 2,722,476  | 2,722,476  | 100.0%   |           | 0  | 0 EQUIPO         | 1,959.00         |                        | 1,207.00 | 61.3% | ESTE EJERCIDO DE LA DELEGACIÓN MAGDALENA CONTRERAS CORRESPONDE A LA ADQUISICIÓN DE: 28 GRANADAS, 184 ESPOSAS, 88 ESPINILLERAS, 148 FUNDAS PARA CHALECOS, 88 ESCUDOS DE PROTECCIÓN, 88 CASCOS, 111 CHALECOS ANTIBALA Y 472 EXÁMENES TOXICOLÓGICOS.     |
| CONVENIO ESPECIFICO DE ADHESION PARA EL OTORGAMIENTO DEL SUBSIDIO PARA LA SEGURIDAD PÚBLICA MUNICIPAL. (SUBSEMUN). | 9-MILPA ALTA             | AA MILPA ALTA          | RURAL  | 5,232,759                         | 2,793,800              | 2,793,800  | 2,793,800  | 100.0%   |           | 0  | 0 EQUIPO         | 1,984.00         |                        | 1,208.00 | 60.9% | ESTE EJERCIDO DE LA DELEGACIÓN MILPA ALTA CORRESPONDE A LA ADQUISICIÓN DE: 26 GRANADAS, 178 ESPOSAS, 88 ESPINILLERAS, 149 FUNDAS PARA CHALECOS, 88 ESCUDOS DE PROTECCIÓN, 88 CASCOS, 120 CHALECOS ANTIBALA Y 471 EXÁMENES TOXICOLÓGICOS.              |
| CONVENIO ESPECIFICO DE ADHESION PARA EL OTORGAMIENTO DEL SUBSIDIO PARA LA SEGURIDAD PÚBLICA MUNICIPAL. (SUBSEMUN). | 10-ALVARO OBREGON        | ALVARO OBREGON         | URBANO | 7,276,763                         | 4,045,583              | 4,045,583  | 4,045,583  | 100.0%   |           | 0  | 0 EQUIPO         | 2,931.00         |                        | 1,832.00 | 62.5% | ESTE EJERCIDO DE LA DELEGACIÓN ALVARO OBREGON CORRESPONDE A LA ADQUISICIÓN DE: 52 GRANADAS, 322 ESPOSAS, 162 ESPINILLERAS, 270 FUNDAS PARA CHALECOS, 162 ESCUDOS DE PROTECCIÓN, 162 CASCOS, 93 CHALECOS ANTIBALA Y 609 EXÁMENES TOXICOLÓGICOS.        |
| CONVENIO ESPECIFICO DE ADHESION PARA EL OTORGAMIENTO DEL SUBSIDIO PARA LA SEGURIDAD PÚBLICA MUNICIPAL. (SUBSEMUN). | 11-TLAHUAC               | TLAHUAC                | URBANO | 6,413,489                         | 4,666,734              | 4,666,734  | 4,666,734  | 100.0%   |           | 0  | 0 EQUIPO         | 2,216.00         |                        | 1,442.00 | 65.1% | ESTE EJERCIDO DE LA DELEGACIÓN TLAHUAC CORRESPONDE A LA ADQUISICIÓN DE: 26 GRANADAS, 186 ESPOSAS, 88 ESPINILLERAS, 149 FUNDAS PARA CHALECOS, 88 ESCUDOS DE PROTECCIÓN, 88 CASCOS, 346 CHALECOS ANTIBALA Y 471 EXÁMENES TOXICOLÓGICOS.                 |
| CONVENIO ESPECIFICO DE ADHESION PARA EL OTORGAMIENTO DEL SUBSIDIO PARA LA SEGURIDAD PÚBLICA MUNICIPAL. (SUBSEMUN). | 12-TLALPAN               | TLALPAN                | URBANO | 6,814,154                         | 4,174,992              | 4,174,992  | 4,174,992  | 100.0%   |           | 0  | 0 EQUIPO         | 2,544.00         |                        | 1,645.00 | 64.7% | ESTE EJERCIDO DE LA DELEGACIÓN TLALPAN CORRESPONDE A LA ADQUISICIÓN DE: 45 GRANADAS, 293 ESPOSAS, 147 ESPINILLERAS, 248 FUNDAS PARA CHALECOS, 147 ESCUDOS DE PROTECCIÓN, 147 CASCOS, 146 CHALECOS ANTIBALA Y 472 EXÁMENES TOXICOLÓGICOS.              |
| CONVENIO ESPECIFICO DE ADHESION PARA EL OTORGAMIENTO DEL SUBSIDIO PARA LA SEGURIDAD PÚBLICA MUNICIPAL. (SUBSEMUN). | 13-XOCHIMILCO            | XOCHIMILCO             | URBANO | 6,167,326                         | 3,996,884              | 3,996,884  | 3,996,884  | 100.0%   |           | 0  | 0 EQUIPO         | 2,263.00         |                        | 1,426.00 | 63.0% | ESTE EJERCIDO DE LA DELEGACIÓN XOCHIMILCO CORRESPONDE A LA ADQUISICIÓN DE: 35 GRANADAS, 230 ESPOSAS, 114 ESPINILLERAS, 192 FUNDAS PARA CHALECOS, 114 ESCUDOS DE PROTECCIÓN, 114 CASCOS, 155 CHALECOS ANTIBALA Y 472 EXÁMENES TOXICOLÓGICOS.           |
| CONVENIO ESPECIFICO DE ADHESION PARA EL OTORGAMIENTO DEL SUBSIDIO PARA LA SEGURIDAD PÚBLICA MUNICIPAL. (SUBSEMUN). | 14-BENITO JUÁREZ         | BENITO JUÁREZ          | URBANO | 8,381,083                         | 5,888,826              | 5,888,826  | 5,888,826  | 100.0%   |           | 0  | 0 EQUIPO         | 2,611.00         |                        | 1,754.00 | 67.2% | ESTE EJERCIDO DE LA DELEGACIÓN BENITO JUÁREZ CORRESPONDE A LA ADQUISICIÓN DE: 34 GRANADAS 252 ESPOSAS 128 ESPINILLERAS 213 FUNDAS PARA CHALECOS 128 ESCUDOS DE PROTECCIÓN 128 CASCOS 400 CHALECOS ANTIBALA 471 EXÁMENES TOXICOLÓGICOS.                |
| CONVENIO ESPECIFICO DE ADHESION PARA EL OTORGAMIENTO DEL SUBSIDIO PARA LA SEGURIDAD PÚBLICA MUNICIPAL. (SUBSEMUN). | 15-CUALIHTEMOC           | CUALIHTEMOC            | URBANO | 14,423,844                        | 6,634,631              | 6,634,631  | 6,634,631  | 100.0%   | 761,002   | 0  | 0 EQUIPO         | 6,487.00         |                        | 3,745.00 | 57.7% | ESTE EJERCIDO DE LA DELEGACIÓN CUALIHTEMOC CORRESPONDE A LA ADQUISICIÓN DE: 81 GRANADAS, 545 ESPOSAS, 276 ESPINILLERAS, 460 FUNDAS PARA CHALECOS, 276 ESCUDOS DE PROTECCIÓN, 276 CASCOS, 118 CHALECOS ANTIBALA Y 1713 EXÁMENES TOXICOLÓGICOS.         |
| CONVENIO ESPECIFICO DE ADHESION PARA EL OTORGAMIENTO DEL SUBSIDIO PARA LA SEGURIDAD PÚBLICA MUNICIPAL. (SUBSEMUN). | 16-MIGUEL HIDALGO        | MIGUEL HIDALGO         | URBANO | 5,333,511                         | 3,088,642              | 3,088,642  | 3,088,642  | 100.0%   |           | 0  | 0 EQUIPO         | 2,330.00         |                        | 1,449.00 | 62.2% | ESTE EJERCIDO DE LA DELEGACIÓN MIGUEL HIDALGO CORRESPONDE A LA ADQUISICIÓN DE: 42 GRANADAS, 266 ESPOSAS, 133 ESPINILLERAS, 224 FUNDAS PARA CHALECOS, 133 ESCUDOS DE PROTECCIÓN, 133 CASCOS, 48 CHALECOS ANTIBALAS Y 470 EXÁMENES TOXICOLÓGICOS.       |
| PROGRAMAS DELEGACIONALES EN APOYO A LA PREVENCIÓN DEL DELITO   | 16-MIGUEL HIDALGO        | MIGUEL HIDALGO         | URBANO | 1,505,662                         | 602,265                | 602,265    | 0          | 0.0%     | 0         | 0  | 0 ACCIÓN         | 0.00             |                        | 0.00     | 0.0%  | RECURSOS AUTORIZADOS AL TERCER TRIMESTRE DEL AÑO, POR LO QUE FUE POSIBLE EJERCER RECURSO ALGUNO AL PERIODO.   |
| PROGRAMAS DELEGACIONALES EN APOYO A LA PREVENCIÓN DEL DELITO   | 17-VENUSTIANO CARRANZA   | VENUSTIANO CARRANZA    | URBANO | 1,482,795                         | 0                      | 0          | 0          | 0.0%     | 0         | 0  | 0 ACCIÓN         | 0.00             |                        | 0.00     | 0.0%  |   |
| <b>SISTEMA DE PROTECCIÓN SOCIAL EN SALUD</b>   |                          |                        |        |                                   |                        |            |            |          |           |  |                  |                  |                        |          |       |   |
| <b>INVERSIÓN</b>   |                          |                        |        |                                   |                        |            |            |          |           |  |                  |                  |                        |          |       |   |
| EQUIPAMIENTO   |                          |                        |        |                                   |                        |            |            |          |           |  |                  |                  |                        |          |       |   |
| OTROS  |                          |                        |        |                                   |                        |            |            |          |           |  |                  |                  |                        |          |       |   |
| MANTENIMIENTO Y ADQUISICIÓN DE EQUIPO.   | 0-COBERTURA ESTATAL      | COBERTURA MUNICIPAL    | URBANO | 18,135,916                        | 18,027,366             | 18,027,366 | 359,000    | 2.0%     | 10,470    | 0  | 0 EQUIPO         | 0.00             |                        | 0.00     | 0.0%  | LA VARIACIÓN DEL 90% SE DEBE A QUE SE TIENEN EN PROCESO LAS COMPRAS DE LOS BIENES QUE SERÁN DESTINADOS A LAS UNIDADES MEDICAS QUE ATIENDEN A LA POBLACION QUE CARECE DE SEGURIDAD SOCIAL Y QUE SE ENCUENTRA AFILIADA AL SEGURO POPULAR.               |
| <b>GASTO CORRIENTE</b>   |                          |                        |        |                                   |                        |            |            |          |           |  |                  |                  |                        |          |       |   |
| SERVICIOS PERSONALES   |                          |                        |        |                                   |                        |            |            |          |           |  |                  |                  |                        |          |       |   |

ANEXO XXII  
I.- FORMATO ÚNICO SOBRE APLICACIONES DE RECURSOS FEDERALES  
(cifras en pesos sin incluir decimales)

EJERCICIO FISCAL: 2011

PERIODO QUE SE REPORTA: TERCER TRIMESTRE

| Destino del gasto<br>(Denominación o descripción)   | Municipio           | Localidad           | Ambito | Monto de recursos presupuestarios |                        |             |             |          | Rendimientos Financieros Acumulados al Trimestre |           | Avance Físico    |                  |                        |            | Información complementaria y explicación de variaciones |   |
|---|---------------------|---------------------|--------|-----------------------------------|------------------------|-------------|-------------|----------|--|-----------|------------------|------------------|------------------------|------------|---|---|
|   |                     |                     |        | Total Anual                       | Acumulado al Trimestre |             |             | Avance % | Generados  | Ejercidos | Unidad de Medida | Programado Anual | Acumulado al Trimestre | Avance %   |   |   |
|   |                     |                     |        |                                   | Ministrado             | Programado  | Ejercido    |          |  |           |                  |                  |                        |            |   |   |
| 1   | 2                   | 3                   | 4      | 13                                | 14                     | 15          | 16          | 17=16/14 | 18   | 19        | 20               | 21               | 22                     | 23=22/21   | 24  |   |
| FORMACION DE RECURSOS HUMANOS EN SALUD  | D-COBERTURA ESTATAL | COBERTURA MUNICIPAL | URBANO | 4,935,998                         | 3,290,645              | 3,290,645   |             | 0.0%     | 2,850  |           | CURSO            |                  | 0.00                   | 0.00       | 0.0%  | SE ENCUENTRA EN PROCESO EL PAGO DE LOS CURSOS DE ACTUALIZACION PARA EL PERSONAL MEDICO Y DE ENFERMERIA DE LAS UNIDADES MEDICAS.   |
| OTROS GASTOS DE OPERACION   |                     |                     |        |                                   |                        |             |             |          |  |           |                  |                  |                        |            |   |   |
| MANTENIMIENTO PREVENTIVO Y CORRECTIVO A UNIDADES DE ATENCION MEDICA   | D-COBERTURA ESTATAL | COBERTURA MUNICIPAL | URBANO | 58,000,000                        | 37,338,609             | 37,338,609  |             | 0.0%     | 33,484   |           | INMUEBLE         |                  | 0.00                   | 0.00       | 0.0%  | SE ENCUENTRA EN PROCESO LAS ACCIONES DE MANTENIMIENTO Y ADECUACION DE LAS UNIDADES MEDICAS ACTUALMENTE, POR TANTO SE TIENE EN PROCESO DE RECEPCION Y PAGO DE FACTURAS DE DICHSO MANTENIMIENTOS.   |
| SISTEMA DE PROTECCION SOCIAL EN SALUD (SEGURO POPULAR)  | D-COBERTURA ESTATAL | COBERTURA MUNICIPAL | URBANO | 67,972,079                        | 38,775,797             | 38,775,797  | 31,145,307  | 80.3%    | 0  |           | OTROS            |                  | 1.00                   | 1.00       | 100.0%  | METAS: ACCION PERMANENTE  |
| SISTEMA DE PROTECCION SOCIAL EN SALUD   | D-COBERTURA ESTATAL | COBERTURA MUNICIPAL | URBANO | 474,099,480                       | 271,213,310            | 271,213,310 | 126,173,362 | 46.5%    | 273,705  |           | ACCION           |                  | 1.00                   | 0.00       | 0.0%  | LA VARIACION DEL 03% OBEDECE A QUE SE TIENEN ECONOMIAS EN EL CAPITULO 1000 (SERVICIOS PERSONALES), DEBIDO A QUE EL PERSONAL INCURRE EN FALTAS Y RETARDOS, MISMAS QUE REPERCUTEN EN EL PAGO DE ESTIMULOS MENSUALES Y TRIMESTRALES; SE TIENE EN PROCESO DE LICITACION LA PAPELERIA, EL VESTUARIO DEL PERSONAL MEDICO Y DE ENFERMERIA, ASI MISMO EL SERVICIO DE VIGILANCIA Y LIMPIEZA SE PAGA A MES VENCIDO, POR ULTIMO LAS ACCIONES CORRESPONDIENTE A LAS UNIDADES MEDICAS QUE SERAN INSTALADAS EN LA RED EL SISTEMA DE TRANSPORTE COLECTIVO METRO ESTAN SIENDO REALIZADAS.   |
| SISTEMA DE PROTECCION SOCIAL EN SALUD   | D-COBERTURA ESTATAL | COBERTURA MUNICIPAL | URBANO | 1,566,137,174                     | 588,376,288            | 588,376,288 | 568,770,359 | 96.7%    | 34,774,838                                       |           | ACCION           |                  | 800,000.00             | 532,561.00 | 66.6%   | CON BASE EN EL ACUERDO DE COORDINACION CELEBRADO CON LA SECRETARIA DE SALUD Y EL CUAL SE MODIFICO EN ENERO DE 2010; ACTUALMENTE LA AFILIACION SE REALIZA POR PERSONA EN EL SISTEMA DE PROTECCION SOCIAL EN SALUD Y SE ENCUENTRAN AFILIADAS 532,561 PERSONAS.  |
| <b>PORTALCAMIENTO DE OFERTA DE LOS SERVICIOS DE SALUD (FONDOS)</b>  |                     |                     |        |                                   |                        |             |             |          |  |           |                  |                  |                        |            |   |   |
| INVERSION   |                     |                     |        |                                   |                        |             |             |          |  |           |                  |                  |                        |            |   |   |
| EQUIPAMIENTO  |                     |                     |        |                                   |                        |             |             |          |  |           |                  |                  |                        |            |   |   |
| OTROS   |                     |                     |        |                                   |                        |             |             |          |  |           |                  |                  |                        |            |   |   |
| MANTENIMIENTO Y ADQUISICION DE EQUIPO.  | D-COBERTURA ESTATAL | COBERTURA MUNICIPAL | URBANO | 4,247,684                         | 4,247,684              | 4,247,684   |             | 0.0%     | 9,461  |           | EQUIPO           |                  | 0.00                   | 0.00       | 0.0%  | SE ENCUENTRA EN PROCESO LAS ACCIONES DE MANTENIMIENTO DEL EQUIPO Y COMPRA DEL EQUIPO E INSTRUMENTAL DE LABORATORIO.   |
| GASTO CORRIENTE   |                     |                     |        |                                   |                        |             |             |          |  |           |                  |                  |                        |            |   |   |
| SERVICIOS PERSONALES  |                     |                     |        |                                   |                        |             |             |          |  |           |                  |                  |                        |            |   |   |
| ATENCION MEDICA DE CARACTER GENERAL   | D-COBERTURA ESTATAL | COBERTURA MUNICIPAL | URBANO | 5,391,214                         | 5,391,214              | 5,391,214   | 19,906      | 0.4%     | 12,008   |           | CONSULTA         |                  | 0.00                   | 0.00       | 0.0%  | SE ENCUENTRA EN PROCESO DE COMPRA DE LOS MATERIALES E INSUMOS DE LABORATORIO PARA EL CUMPLIMIENTO DEL OBJETO DEL CONVENIO.  |
| FORMACION DE RECURSOS HUMANOS EN SALUD  | D-COBERTURA ESTATAL | COBERTURA MUNICIPAL | URBANO | 290,000                           | 290,000                | 290,000     |             | 0.0%     | 577  |           | CURSO            |                  | 0.00                   | 0.00       | 0.0%  | SE ENCUENTRA EN PROCESO EL PAGO DE LOS CURSOS DE ACTUALIZACION PARA EL PERSONAL DEL LABORATORIO DE ANALISIS DE RIESGOS SANITARIOS DEL DISTRITO FEDERAL.   |
| <b>PROGRAMA PODER JUDICIAL ESTATAL</b>  |                     |                     |        |                                   |                        |             |             |          |  |           |                  |                  |                        |            |   |   |
| INVERSION   |                     |                     |        |                                   |                        |             |             |          |  |           |                  |                  |                        |            |   |   |
| EQUIPAMIENTO  |                     |                     |        |                                   |                        |             |             |          |  |           |                  |                  |                        |            |   |   |
| BIENES MUEBLES  |                     |                     |        |                                   |                        |             |             |          |  |           |                  |                  |                        |            |   |   |
| EQUIPAMIENTO DE AUDIO-VIDEO Y MOBILIARIO DE 9 SALAS DE AUDIENCIA DE EJECUCION   | D-COBERTURA ESTATAL | COBERTURA MUNICIPAL | URBANO | 5,695,200                         | 0                      | 0           | 0           | 0.0%     | 0  |           | PROYECTO         |                  | 2.00                   | 0.00       | 0.0%  | LA SECRETARIA TECNICA PARA LA IMPLEMENTACION DE LA REFORMA PENAL DE LA SECRETARIA DE GOBERNACION (SETEC), AUTORIZO \$5,695,200 (DE UN TOTAL DE \$7,296,450, LA DIFERENCIA CORRESPONDE AL RUBRO DE CAPACITACION) PARA EL FINANCIAMIENTO DE DOS PROYECTOS RELATIVOS AL EQUIPAMIENTO DE AUDIO Y VIDEO, AS COMO MOBILIARIO PARA LA OPERACION DE 9 SALAS DE AUDIENCIA DE EJECUCION EN EL TRIBUNAL SUPERIOR DE JUSTICIA DEL DISTRITO FEDERAL. LOS RECURSOS SE PROGRAMARON A PARTIR DEL MES DE OCTUBRE DEL AÑO EN CURSO.   |
| GASTO CORRIENTE   |                     |                     |        |                                   |                        |             |             |          |  |           |                  |                  |                        |            |   |   |
| OTROS GASTOS DE OPERACION   |                     |                     |        |                                   |                        |             |             |          |  |           |                  |                  |                        |            |   |   |
| CAPACITACION INTEGRAL A LOS OPERADORES DEL SISTEMA DE JUSTICIA PENAL  | D-COBERTURA ESTATAL | COBERTURA MUNICIPAL | URBANO | 1,691,250                         | 0                      | 0           | 0           | 0.0%     | 0  |           | PROYECTO         |                  | 1.00                   | 0.00       | 0.0%  | LA SECRETARIA TECNICA PARA LA IMPLEMENTACION DE LA REFORMA PENAL DE LA SECRETARIA DE GOBERNACION (SETEC), AUTORIZO \$1,691,250.00 (DE UN TOTAL DE \$7,296,450, LA DIFERENCIA CORRESPONDE AL RUBRO DE EQUIPAMIENTO Y MOBILIARIO) PARA EL FINANCIAMIENTO DEL PROYECTO DE CAPACITACION INTEGRAL DE LOS OPERADORES DEL NUEVO SISTEMA DE JUSTICIA PENAL, COORDINADO POR EL TRIBUNAL SUPERIOR DE JUSTICIA DEL DISTRITO FEDERAL. LOS RECURSOS SE PROGRAMARON A PARTIR DEL MES DE OCTUBRE DEL 2011.   |
| <b>PORTALCAMIENTO DE SUS INSTITUCIONES DE SEGURIDAD PÚBLICA EN MATERIA DE MANDO POLICIAL (39A)</b>  |                     |                     |        |                                   |                        |             |             |          |  |           |                  |                  |                        |            |   |   |
| INVERSION   |                     |                     |        |                                   |                        |             |             |          |  |           |                  |                  |                        |            |   |   |
| EQUIPAMIENTO  |                     |                     |        |                                   |                        |             |             |          |  |           |                  |                  |                        |            |   |   |
| OTROS   |                     |                     |        |                                   |                        |             |             |          |  |           |                  |                  |                        |            |   |   |
| CONVENIO DE ADHESION PARA EL OTORGAMIENTO DEL SUBSIDIO A ENTIDADES FEDERATIVAS PARA EL PORTALCAMIENTO DE SUS INSTITUCIONES DE SEGURIDAD PÚBLICA EN MATERIA DE MANDO POLICIAL.     | D-COBERTURA ESTATAL | COBERTURA MUNICIPAL | URBANO | 39,444,100                        | 0                      | 0           | 0           | 0.0%     | 0  |           | CONVENIO         |                  | 0.00                   | 0.00       | 0.0%  | CONVENIO E ADHESION PARA EL OTORGAMIENTO DEL SUBSIDIO A LAS ENTIDADES FEDERATIVAS PARA EL PORTALCAMIENTO DE SUS INSTITUCIONES DE SEGURIDAD PUBLICA EN MATERIA DE MANDO POLICIAL, A FIN DE CREAR E IMPLEMENTAR EL PRIMER MODULO DE POLICIA ESTATAL CON 421 ELEMENTOS. LOS OBJETIVOS, FORMA, TERMINOS, METAS, ACCIONES, RUBROS, MONTOS Y CRONOGRAMA DE TRABAJO SE INCLUYEN EN EL ANEXO UNICO DEL CONVENIO DE ADHESION. CORRESPONDE A AREAS FUNCIONALES 090102 POLICIA METROPOLITANA Y 090106 EVALUACIONES DE CONFIANZA AL PERSONAL DE SEGURIDAD PUBLICA. LOS RECURSOS EJERCIDOS CORRESPONDEN A: \$2,206,460.00 POR 110 CURSOS DE CAPACITACION PARA LAS UNIDADES POLICIALES ESTATALES DE INVESTIGACION DEL SISTEMA DE POLICIA ACREDITABLE, \$1,945,000.00 POR CONCEPTO DE VIATICOS, \$2,930,160.00 POR LA ADQUISICION DE 842 UNIFORMES COMO CAMISOLAS, PANTALON TIPO COMANDO Y CHAMARRAS, \$252,406.65 POR 255 BOTAS TACTICAS, \$252,115.85 POR 421 FURNITURAS POLICIALES, \$209,658.00 POR 421 INSIGNIAS, \$5,542,335.00 POR 270 CHALECOS ANTIBALAS, \$2,229,070.50 POR 279 CASCO BALISTICOS, \$508,950.00 POR 9 ESCUDOS Y \$284,200.00 POR 7 EQUIPOS DE INTERVENCION.  |
| GASTO CORRIENTE   |                     |                     |        |                                   |                        |             |             |          |  |           |                  |                  |                        |            |   |   |
| OTROS GASTOS DE OPERACION   |                     |                     |        |                                   |                        |             |             |          |  |           |                  |                  |                        |            |   |   |
| CONVENIO DE ADHESION PARA EL OTORGAMIENTO DEL SUBSIDIO A LAS ENTIDADES FEDERATIVAS PARA EL PORTALCAMIENTO DE SUS INSTITUCIONES DE SEGURIDAD PÚBLICA EN MATERIA DE MANDO POLICIAL. | D-COBERTURA ESTATAL | COBERTURA MUNICIPAL | URBANO | 60,555,900                        | 13,942,730             | 13,942,730  | 13,942,730  | 100.0%   | 0  |           | CONVENIO         |                  | 0.00                   | 0.00       | 0.0%  | CONVENIO DE ADHESION PARA EL OTORGAMIENTO DEL SUBSIDIO A LAS ENTIDADES FEDERATIVAS PARA EL PORTALCAMIENTO DE SUS INSTITUCIONES DE SEGURIDAD PUBLICA EN MATERIA DE MANDO POLICIAL, A FIN DE CREAR E IMPLEMENTAR EL PRIMER MODULO DE POLICIA ESTATAL CON 421 ELEMENTOS. LOS OBJETIVOS, FORMA, TERMINOS, METAS, ACCIONES, RUBROS, MONTOS Y CRONOGRAMA DE TRABAJO SE INCLUYEN EN EL ANEXO UNICO DEL CONVENIO DE ADHESION. CORRESPONDE A AREAS FUNCIONALES 090102 POLICIA METROPOLITANA Y 090106 EVALUACIONES DE CONFIANZA AL PERSONAL DE SEGURIDAD PUBLICA. LOS RECURSOS EJERCIDOS CORRESPONDEN A: \$2,206,460.00 POR 110 CURSOS DE CAPACITACION PARA LAS UNIDADES POLICIALES ESTATALES DE INVESTIGACION DEL SISTEMA DE POLICIA ACREDITABLE, \$1,945,000.00 POR CONCEPTO DE VIATICOS, \$2,930,160.00 POR LA ADQUISICION DE 842 UNIFORMES COMO CAMISOLAS, PANTALON TIPO COMANDO Y CHAMARRAS, \$252,406.65 POR 255 BOTAS TACTICAS, \$252,115.85 POR 421 FURNITURAS POLICIALES, \$209,658.00 POR 421 INSIGNIAS, \$5,542,335.00 POR 270 CHALECOS ANTIBALAS, \$2,229,070.50 POR 279 CASCO BALISTICOS, \$508,950.00 POR 9 ESCUDOS Y \$284,200.00 POR 7 EQUIPOS DE INTERVENCION. |

ANEXO XXII  
I.- FORMATO ÚNICO SOBRE APLICACIONES DE RECURSOS FEDERALES  
(cifras en pesos sin incluir decimales)

EJERCICIO FISCAL: 2011

PERIODO QUE SE REPORTA: TERCER TRIMESTRE

| Destino del gasto<br>(Denominación o descripción)  | Municipio         | Localidad           | Ambito | Monto de recursos presupuestarios |                        |             |             |          | Rendimientos Financieros Acumulados al Trimestre |           | Avance Físico       |                  |                        |          | Información complementaria y explicación de variaciones  |
|--|-------------------|---------------------|--------|-----------------------------------|------------------------|-------------|-------------|----------|--|-----------|---------------------|------------------|------------------------|----------|--|
|  |                   |                     |        | Total Anual                       | Acumulado al Trimestre |             |             | Avance % | Generados  | Ejercidos | Unidad de Medida    | Programado Anual | Acumulado al Trimestre | Avance % |  |
|  |                   |                     |        |                                   | Ministrado             | Programado  | Ejercido    |          |  |           |                     |                  |                        |          |  |
| 1  | 2                 | 3                   | 4      | 13                                | 14                     | 15          | 16          | 17=14/13 | 18   | 19        | 20                  | 21               | 22                     | 23=22/21 | 24   |
| <b>SISTEMA NACIONAL PARA PREVENIR ATENDER SANCCIONAR Y ERRADICAR LA VIOLENCIA CONTRA LAS MUJERES</b> |                   |                     |        |                                   |                        |             |             |          |  |           |                     |                  |                        |          |  |
| <b>INVERSIÓN</b>   |                   |                     |        |                                   |                        |             |             |          |  |           |                     |                  |                        |          |  |
| OBRA PÚBLICA   |                   |                     |        |                                   |                        |             |             |          |  |           |                     |                  |                        |          |  |
| CONSTRUCCIÓN   |                   |                     |        |                                   |                        |             |             |          |  |           |                     |                  |                        |          |  |
| CONSTRUCCIÓN DE CENTRO DE JUSTICIA PARA MUJERES VÍCTIMAS DE VIOLENCIA                                | ZACAPOTZALCO      | AZCAPOTZALCO        | URBANO | 5,000,000                         | 5,000,000              | 0           | 0           | 0.0%     | 0  | 0         | PROYECTO            | 1.00             | 0.00                   | 0.0%     | UBICACIÓN GEOGRÁFICA DEL PROYECTO; FRACC. II, PREDIO UBICADO EN AV. SAN PABLO NO. 396, COL. SAN MARTÍN XOCHINAHUAC, DELEGACIÓN AZCAPOTZALCO.   |
| <b>PROGRAMA NACIONAL DE CONSERVACION Y MANTENIMIENTO DE LA INFRAESTRUCTURA EN SALUD</b>              |                   |                     |        |                                   |                        |             |             |          |  |           |                     |                  |                        |          |  |
| <b>AMPLIACIÓN</b>  |                   |                     |        |                                   |                        |             |             |          |  |           |                     |                  |                        |          |  |
| PORTALECIMIENTO DEL HOSPITAL GENERAL TORRE MÉDICA TEPEPAN, EN LA DELEGACIÓN TLALPÁN                  | TLALPÁN           | TLALPÁN             | URBANO | 77,922,000                        | 77,922,000             | 22,780,066  | 22,780,066  | 29.2%    | 0  | 0         | PROYECTO            | 1.00             | 0.32                   | 32.0%    | UBICACIÓN FÍSICA DEL PROYECTO: CALLE LA JOYA S/N, COL. VALLE ESCONDIDO EN LA DELEGACIÓN TLALPÁN. EL AVANCE FÍSICO REGISTRADO COMPRENDE LOS SIGUIENTES TRABAJOS: PRIMER PISO, INSTALACIÓN ELÉCTRICA, HIDRÁULICA Y SANITARIA, ADÉMÁS DE OBRA CIVIL, SEGUNDO PISO, INSTALACIÓN DE AIRE ACONDICIONADO, GASES MÉDICOS, INSTALACIÓN ELÉCTRICA, HIDRÁULICA Y SANITARIA, ADÉMÁS DE OBRA CIVIL Y ANTICIOS DE EQUIPO MÉDICO E INSTRUMENTAL MÉDICO. |
| <b>REFORMA DEL SISTEMA DE JUSTICIA PENAL</b>   |                   |                     |        |                                   |                        |             |             |          |  |           |                     |                  |                        |          |  |
| <b>EQUIPAMIENTO</b>  |                   |                     |        |                                   |                        |             |             |          |  |           |                     |                  |                        |          |  |
| OTROS  |                   |                     |        |                                   |                        |             |             |          |  |           |                     |                  |                        |          |  |
| IMPLEMENTACIÓN DE LA REFORMA PENAL   | COBERTURA ESTATAL | COBERTURA MUNICIPAL | URBANO | 18,422,852                        | 0                      | 0           | 0           | 0.0%     | 0  | 0         | OTROS               | 164.00           | 0.00                   | 0.0%     | METAS: DOCUMENTO, LOTE, DIPLOMADO, KIT, SERVICIO, PIEZA  |
| <b>APORTACIONES FEDERALES 556 REGISTROS</b>  |                   |                     |        |                                   |                        |             |             |          |  |           |                     |                  |                        |          |  |
| <b>PASA</b>  |                   |                     |        |                                   |                        |             |             |          |  |           |                     |                  |                        |          |  |
| <b>EQUIPAMIENTO</b>  |                   |                     |        |                                   |                        |             |             |          |  |           |                     |                  |                        |          |  |
| MANTENIMIENTO, ADECUACIÓN Y ACTUALIZACIÓN DE UNIDADES MÉDICAS  | COBERTURA ESTATAL | COBERTURA MUNICIPAL | URBANO | 683,325                           | 683,325                | 683,325     | 556,997     | 81.5%    | 0  | 0         | INMUEBLE            | 13.00            | 11.00                  | 84.6%    | LA VARIACIÓN DEL 18% OBEDECE A QUE SE ENCUENTRA EN PROCESO DE PAGO DE LAS FACTURAS DE LOS MATERIALES Y LA EMPRESA QUE DA MANTENIMIENTO PREVENTIVO Y CORRECTIVO AL INMUEBLE DE XOCONGO.   |
| MANTENIMIENTO PREVENTIVO Y CORRECTIVO A UNIDADES DE ATENCIÓN MÉDICA                                  | COBERTURA ESTATAL | COBERTURA MUNICIPAL | URBANO | 8,142,930                         | 5,919,665              | 5,919,665   | 5,001,379   | 84.5%    | 2,857,000  | 0         | INMUEBLE            | 207.00           | 87.00                  | 42.0%    | LA VARIACIÓN DEL 19% OBEDECE A QUE SE TIENEN ECONOMÍAS EN EL CAPÍTULO 1000 (SERVICIOS PERSONALES), DEBIDO A QUE EL PERSONAL INCURRE EN FALTAS Y RETARDOS, MISMAS QUE REPERCUTEN EN EL PAGO DE ESTÍMULOS MENSUALES Y TRIMESTRALES.  |
| SERVICIOS PERSONALES   |                   |                     |        |                                   |                        |             |             |          |  |           |                     |                  |                        |          |  |
| ADMINISTRACIÓN DE RECURSOS INSTITUCIONALES   | COBERTURA ESTATAL | COBERTURA MUNICIPAL | URBANO | 223,746,010                       | 169,363,940            | 169,363,940 | 132,552,187 | 78.3%    | 5,397,613  | 483,734   | TRAMITE             | 300.00           | 208.00                 | 69.3%    | LA VARIACIÓN DEL 12% OBEDECE A QUE SE TIENEN ECONOMÍAS EN EL CAPÍTULO 1000 (SERVICIOS PERSONALES), DEBIDO A QUE EL PERSONAL INCURRE EN FALTAS Y RETARDOS, MISMAS QUE REPERCUTEN EN EL PAGO DE ESTÍMULOS MENSUALES Y TRIMESTRALES.  |
| ATENCIÓN MÉDICA A LAS ETS Y VIH / SIDA   | COBERTURA ESTATAL | COBERTURA MUNICIPAL | URBANO | 49,045,632                        | 37,535,565             | 37,535,565  | 31,391,656  | 83.6%    | 0  | 0         | CONSULTA            | 68,651.00        | 50,705.00              | 73.9%    | LA VARIACIÓN DEL 14% OBEDECE A QUE SE TIENEN ECONOMÍAS EN EL CAPÍTULO 1000 (SERVICIOS PERSONALES), DEBIDO A QUE EL PERSONAL INCURRE EN FALTAS Y RETARDOS, MISMAS QUE REPERCUTEN EN EL PAGO DE ESTÍMULOS MENSUALES Y TRIMESTRALES. SE TIENE EN PROCESO DE RECEPCIÓN DE FACTURAS PARA SU PAGO DE LAS SUSTANCIAS QUÍMICAS Y REACTIVOS, ASÍ COMO SUMINISTROS MÉDICOS   |
| ATENCIÓN MÉDICA ESPECIALIZADA  | COBERTURA ESTATAL | COBERTURA MUNICIPAL | URBANO | 121,738,051                       | 89,289,042             | 89,289,042  | 78,759,649  | 88.2%    | 0  | 0         | CONSULTA            | 342,079.00       | 245,035.00             | 71.6%    | LA VARIACIÓN DEL 12% OBEDECE A QUE SE TIENEN ECONOMÍAS EN EL CAPÍTULO 1000 (SERVICIOS PERSONALES), DEBIDO A QUE EL PERSONAL INCURRE EN FALTAS Y RETARDOS, MISMAS QUE REPERCUTEN EN EL PAGO DE ESTÍMULOS MENSUALES Y TRIMESTRALES.  |
| ATENCIÓN MÉDICA HOSPITALARIA   | COBERTURA ESTATAL | COBERTURA MUNICIPAL | URBANO | 354,513,617                       | 223,321,702            | 223,321,702 | 218,088,594 | 97.7%    | 0  | 0         | EGRESO HOSPITALARIO | 9,063.00         | 5,605.00               | 61.8%    | LA ACTIVIDAD SE ENCUENTRA EN UN RANGO SATISFACTORIO.   |
| ATENCIÓN MÉDICA DE CARÁCTER GENERAL  | COBERTURA ESTATAL | COBERTURA MUNICIPAL | URBANO | 1,038,393,668                     | 698,214,740            | 698,214,740 | 657,069,588 | 94.1%    | 0  | 0         | CONSULTA            | 4,120,419.00     | 2,801,291.00           | 68.0%    | LA ACTIVIDAD SE ENCUENTRA EN UN RANGO SATISFACTORIO  |
| MANTENIMIENTO Y ADQUISICIÓN DE EQUIPO  | COBERTURA ESTATAL | COBERTURA MUNICIPAL | URBANO | 57,116,702                        | 41,610,223             | 41,610,223  | 26,211,436  | 63.0%    | 262,378  | 0         | EDIPIO              | 3,866.00         | 2,100.00               | 54.3%    | LA VARIACIÓN DEL 47% SE DEBE A QUE SE ENCUENTRA EN PROCESO DE RECEPCIÓN Y PAGO DE LAS FACTURAS DE GASOLINA Y DEL MANTENIMIENTO DE LOS VEHÍCULOS.   |
| ORIENTACIÓN, EDUCACIÓN Y PLANIFICACIÓN PARA LA SALUD   | COBERTURA ESTATAL | COBERTURA MUNICIPAL | URBANO | 207,694,093                       | 152,878,893            | 152,878,893 | 151,266,652 | 98.9%    | 0  | 0         | EVENTO              | 3,395,149.00     | 2,882,816.00           | 84.9%    | LA ACTIVIDAD SE ENCUENTRA EN UN RANGO SATISFACTORIO  |
| PROGRAMA DE DETECCIÓN DE CÁNCER CERVICO UTERINO Y DE MAMA  | COBERTURA ESTATAL | COBERTURA MUNICIPAL | URBANO | 8,221,660                         | 7,941,737              | 7,941,737   | 5,001,332   | 63.0%    | 0  | 0         | ESTUDIO             | 261,330.00       | 203,888.00             | 78.0%    | LA VARIACIÓN DEL 37% OBEDECE A QUE SE TIENEN EN PROCESO DE PAGO DE FACTURAS DE LOS CDS PARA LOS EQUIPOS DE MASTOGRAFÍA.  |

ANEXO XXII  
I.- FORMATO ÚNICO SOBRE APLICACIONES DE RECURSOS FEDERALES  
(cifras en pesos sin incluir decimales)

EJERCICIO FISCAL: 2011

PERIODO QUE SE REPORTA: TERCER TRIMESTRE

| Destino del gasto<br>(Denominación o descripción)                        | Municipio               | Localidad             | Ambito | Monto de recursos presupuestarios |                        |                      |                      |              | Rendimientos Financieros Acumulados al Trimestre |                | Avance Físico     |                       |                        |                     | Información complementaria y explicación de variaciones |  |
|--|-------------------------|-----------------------|--------|-----------------------------------|------------------------|----------------------|----------------------|--------------|--|----------------|-------------------|-----------------------|------------------------|---------------------|---|--|
|  |                         |                       |        | Total Anual                       | Acumulado al Trimestre |                      |                      | Avance %     | Generados  | Ejercidos      | Unidad de Medida  | Programado Anual      | Acumulado al Trimestre | Avance %            |   |  |
|  |                         |                       |        |                                   | Ministrado             | Programado           | Ejercido             |              |  |                |                   |                       |                        |                     |   |  |
| 1  | 2                       | 3                     | 4      | 13                                | 14                     | 15                   | 16                   | 17=16/14     | 18   | 19             | 20                | 21                    | 22                     | 23=22/21            | 24  |  |
| PROGRAMA DE ESTERILIZACIÓN DE ANIMALES.                                  | 0-COBERTURA ESTATAL     | COBERTURA MUNICIPAL   | URBANO | 971,946                           | 959,015                | 959,015              | 143,042              | 14.7%        |  |                | 0 ATENCION MEDICA | 24,038.00             |                        | 23,107.00           | 96.4%   | LA VARIACION DEL 85% SE DEBE AL PROCESO DE PAGO DE FACTURAS DE LOS MEDICAMENTOS A SI COMO EL MATERIAL DE CURACION, PRENDAS DE PROTECCION ASI COMO MATERIALES DE LIMPIEZA ENTRE OTROS.  |
| PROGRAMA DE SALUD SEXUAL Y REPRODUCTIVA                                  | 0-COBERTURA ESTATAL     | COBERTURA MUNICIPAL   | URBANO | 229,371,812                       | 150,209,913            | 150,209,913          | 149,252,907          | 99.4%        |  |                | 0 CONSULTA        | 1,795,579.00          |                        | 1,608,835.00        | 89.6%   | LA ACTIVIDAD SE ENCUENTRA EN UN RANGO SATISFACTORIO  |
| PROGRAMA DE VACUNACIÓN   | 0-COBERTURA ESTATAL     | COBERTURA MUNICIPAL   | URBANO | 487,904,694                       | 341,249,002            | 341,249,002          | 277,062,015          | 81.2%        |  |                | 0 DOSIS           | 1,364,774.00          |                        | 1,152,419.00        | 84.4%   | LA VARIACION DEL 19% OBEDECE A QUE SE TIENEN ECONOMIAS EN EL CAPITULO 1000 (SERVICIOS PERSONALES), DEBIDO A QUE EL PERSONAL INCURRE EN FALTAS Y RETARDOS, MISMAS QUE REPERCUTEN EN EL PAGO DE ESTIMULOS MENSUALES Y TRIMESTRALES, ASI MISMO SE ESTA EN PROCESO DE PAGO DE LAS FACTURA DE LAS VACUNAS QUE SUMINISTRA BIRMEK.  |
| VACUNACIÓN ANTIRÁBICA A ANIMALES.  | 0-COBERTURA ESTATAL     | COBERTURA MUNICIPAL   | URBANO | 103,810,590                       | 77,214,197             | 77,214,197           | 73,175,378           | 94.8%        |  |                | 0 DOSIS           | 1,092,160.00          |                        | 933,471.00          | 85.5%   | LA ACTIVIDAD SE ENCUENTRA EN UN RANGO SATISFACTORIO  |
| VIGILANCIA DEL CRECIMIENTO DEL MENOR DE 5 AÑOS                           | 0-COBERTURA ESTATAL     | COBERTURA MUNICIPAL   | URBANO | 192,176,004                       | 131,980,991            | 131,980,991          | 123,375,789          | 93.5%        |  |                | 0 PERSONA         | 17,254.00             |                        | 14,896.00           | 86.3%   | LA VARIACION DEL 7% OBEDECE A QUE SE TIENEN ECONOMIAS EN EL CAPITULO 1000 (SERVICIOS PERSONALES), DEBIDO A QUE EL PERSONAL INCURRE EN FALTAS Y RETARDOS, MISMAS QUE REPERCUTEN EN EL PAGO DE ESTIMULOS MENSUALES Y TRIMESTRALES.   |
| <b>FORTAMUN</b>  |                         |                       |        | <b>3,948,404,640</b>              | <b>2,959,053,480</b>   | <b>1,907,823,573</b> | <b>1,904,853,912</b> | <b>64.4%</b> | <b>38,697,160</b>                                | <b>514,182</b> |                   | <b>168,276,692.97</b> |                        | <b>9,690,145.02</b> | <b>5.8%</b>   |  |
| INVERSIÓN  |                         |                       |        |                                   |                        |                      |                      |              |  |                |                   |                       |                        |                     |   |  |
| OBRA PÚBLICA   |                         |                       |        |                                   |                        |                      |                      |              |  |                |                   |                       |                        |                     |   |  |
| CONSTRUCCIÓN   |                         |                       |        |                                   |                        |                      |                      |              |  |                |                   |                       |                        |                     |   |  |
| AMPLIACIÓN DELEGACIONAL DE INFRAESTRUCTURA CULTURAL DESCONCENTRADA       | 4-CUAJIMALPA DE MORELOS | CUAJIMALPA DE MORELOS | URBANO | 1,900,000                         | 0                      | 0                    | 0                    | 0.0%         |  |                | 0 INMUEBLE        | 1.00                  |                        | 0.00                | 0.0%  |  |
| AMPLIACIÓN DELEGACIONAL DE INFRAESTRUCTURA CULTURAL DEPORTIVA            | 4-CUAJIMALPA DE MORELOS | CUAJIMALPA DE MORELOS | URBANO | 2,000,000                         | 2,000,000              | 2,000,000            | 1,998,420            | 99.9%        |  |                | 0 INMUEBLE        | 2.00                  |                        | 1.98                | 99.0%   |  |
| PROGRAMAS DELEGACIONALES DE AMPLIACIÓN DEL SISTEMA DE AGUA POTABLE       | 4-CUAJIMALPA DE MORELOS | CUAJIMALPA DE MORELOS | URBANO | 4,802,835                         | 0                      | 0                    | 0                    | 0.0%         |  |                | 0 KILOMETRO       | 0.96                  |                        | 0.00                | 0.0%  |  |
| CONSTRUCCIÓN Y AMPLIACIÓN DE LA INFRAESTRUCTURA EN SALUD EN DELEGACIONES | 5-GUSTAVO A. MADERO     | GUSTAVO A. MADERO     | URBANO | 123,825                           | 123,825                | 123,825              | 123,825              | 100.0%       |  |                | 0 INMUEBLE        | 1.00                  |                        | 1.00                | 100.0%  | EL RECURSO SE DESTINO PARA SANEAR LAS FINANZAS PÚBLICAS FINIQUITANDO COMPROMISOS PENDIENTES DE SALDAR POR OBRAS REALIZADAS EN EJERCICIOS ANTERIORES AL AÑO 2011, SIN QUE SE AFECTE EL CUMPLIMIENTO DE METAS EN ESTE EJERCICIO, DESTINÁNDOSE A RESOLVER SITUACIÓN DE FIANZA DE VICIOS OCULTOS DE DOS CONTRATOS DE OBRA, LA META FÍSICA ALCANZADA SE ANOTA A FIN DE GUARDAR PROPORCIÓN CON EL PRESUPUESTO EROGADO PERO NO SE SUMA CON OTRO TIPO DE FUENTE DE FINANCIAMIENTO. |
| CONSTRUCCIÓN Y AMPLIACIÓN DE EDIFICIOS PÚBLICOS EN DELEGACIONES          | 7-IZTAPALAPA            | IZTAPALAPA            | URBANO | 7,100,000                         | 0                      | 0                    | 0                    | 0.0%         |  |                | 0 PROYECTO        | 1.00                  |                        | 1.00                | 100.0%  |  |
| AMPLIACIÓN DELEGACIONAL DE INFRAESTRUCTURA CULTURAL                      | 16-MIGUEL HIDALGO       | MIGUEL HIDALGO        | URBANO | 793,176                           | 0                      | 0                    | 0                    | 0.0%         |  |                | 0 INMUEBLE        | 0.00                  |                        | 0.00                | 0.0%  | META REPORTADA CON RECURSO FISCAL.   |
| AMPLIACIÓN   |                         |                       |        |                                   |                        |                      |                      |              |  |                |                   |                       |                        |                     |   |  |
| AMPLIACIÓN DELEGACIONAL DE INFRAESTRUCTURA COMERCIAL PÚBLICA             | 3-COYOACÁN              | COYOACÁN              | URBANO | 16,806,616                        | 11,464,025             | 11,464,025           | 11,464,025           | 100.0%       |  |                | 0 INMUEBLE        | 1.00                  |                        | 1.00                | 100.0%  | COMPLEMENTO DE FAPEF   |
| AMPLIACIÓN DELEGACIONAL DE INFRAESTRUCTURA EDUCATIVA DE NIVEL BÁSICO     | 3-COYOACÁN              | COYOACÁN              | URBANO | 15,000,000                        | 2,903,566              | 2,903,566            | 2,903,566            | 100.0%       |  |                | 0 INMUEBLE        | 1.00                  |                        | 0.00                | 0.0%  | LA META FISICA ESTA PROGRAMADA PARA EL CUARTO TRIMESTRE SOLO SE OTORGO ANTICIPO  |
| AMPLIACIÓN DELEGACIONAL DE INFRAESTRUCTURA DEPORTIVA                     | 3-COYOACÁN              | COYOACÁN              | URBANO | 18,466                            | 0                      | 0                    | 0                    | 0.0%         |  |                | 0 INMUEBLE        | 1.00                  |                        | 0.00                | 0.0%  | PAGO DE ADEUDOS DE AÑOS ANTERIORES ESTIMACIÓN 2 SUPERVISIÓN PARA LA RECUPERACIÓN DE ESPACIOS DEPORTIVOS EN UN INMUEBLE PÚBLICO DENTRO DEL PERIMETRO DELEGACIONAL.  |
| AMPLIACIÓN DELEGACIONAL DE INFRAESTRUCTURA COMERCIAL PÚBLICA             | 5-GUSTAVO A. MADERO     | GUSTAVO A. MADERO     | URBANO | 142,820                           | 142,820                | 142,820              | 142,820              | 100.0%       |  |                | 0 INMUEBLE        | 1.00                  |                        | 1.00                | 100.0%  | EL RECURSO EROGADO SE DESTINO PARA PAGO DE FINQUITO CORRESPONDIENTE AL EJERCICIO ANTERIOR POR LOS TRABAJOS DE SUPERVISIÓN REALIZADOS A LA SEGUNDA ETAPA DE LA REHABILITACIÓN DE LA PLAZA COMERCIAL DE AV. ZUMÁRRAGA N. 31. LA META FISICA QUE SE ANOTA ES SIMBOLICA.   |

ANEXO XXII  
I.- FORMATO ÚNICO SOBRE APLICACIONES DE RECURSOS FEDERALES  
(cifras en pesos sin incluir decimales)

EJERCICIO FISCAL: 2011

PERIODO QUE SE REPORTA: TERCER TRIMESTRE

| Destino del gasto<br>(Denominación o descripción)                    | Municipio                | Localidad              | Ambito | Monto de recursos presupuestarios |                        |            |            |          |           | Rendimientos Financieros Acumulados al Trimestre |                  | Avance Físico    |                        |          |           | Información complementaria y explicación de variaciones |  |  |
|--|--------------------------|------------------------|--------|-----------------------------------|------------------------|------------|------------|----------|-----------|--|------------------|------------------|------------------------|----------|-----------|---|--|--|
|  |                          |                        |        | Total Anual                       | Acumulado al Trimestre |            |            | Avance % | Generados | Ejercidos  | Unidad de Medida | Programado Anual | Acumulado al Trimestre | Avance % |           |   |  |  |
|  |                          |                        |        |                                   | Ministrado             | Programado | Ejercido   |          |           |  |                  |                  |                        |          |           |   |  |  |
| 1  | 2                        | 3                      | 4      | 13                                | 14                     | 15         | 16         | 17=16/14 | 18        | 19   | 20               | 21               | 22                     | 23=22/21 | 24        |   |  |  |
| AMPLIACION DELEGACIONAL DE INFRAESTRUCTURA DEPORTIVA                 | 5-GUSTAVO A. MADERO      | GUSTAVO A. MADERO      | URBANO | 1,000,000                         |                        | 0          | 0          | 0        | 0.0%      | 0  | 0                | 0 INMUEBLE       |                        | 3.00     | 0.00      | 0.0%  | EL RECURSO ASIGNADO A ESTA ACTIVIDAD INSTITUCIONAL SE TIENE DESTINADO PARA HABILITAR 07 KIOSKOS DIGITALES EN EL PERIMETRO DELEGACIONAL. A LA FECHA NO SE REGISTRA META FISICA ALCANZADA NI PRESUPUESTO EJERCIDO CONSIDERANDO QUE NO SE REGISTRO PROGRAMACION.  |  |
| AMPLIACION DELEGACION DE INFRAESTRUCTURA DEPORTIVA                   | 10-ALVARO OBREGON        | ALVARO OBREGON         | URBANO | 669,686                           |                        | 0          | 0          | 0        | 0.0%      | 0  | 0                | 0 INMUEBLE       |                        | 2.00     | 0.00      | 0.0%  | ESTAS CIFRAS SON PRELIMINARES  |  |
| PROGRAMAS DELEGACIONALES DE AMPLIACION DE INFRAESTRUCTURA DE DRENAJE | 10-ALVARO OBREGON        | ALVARO OBREGON         | URBANO | 1,275,000                         | 464,900                | 464,900    | 464,900    | 100.0%   | 0         | 0  | 0 KILOMETRO      |                  | 1,858.00               |          | 0.00      | 0.0%  | CABE ACLARAR QUE COMO PARTE DE LAS ACTIVIDADES ESTABLECIDAS EN EL MANUAL DE PROCEDIMIENTOS DEL AREA DE PROGRAMAS COMUNITARIOS, SE ESTABLECE QUE PARA LA ENTREGA DE LOS MATERIALES A LOS VECINOS POR BENEFICIAR, ES NECESARIO SE CUENTE CON EL CONVENIO DE PARTICIPACION DEBIDAMENTE FORMALIZADO, UNA VEZ QUE SE CUENTE CON EL MISMO SE PROCEDERA A LA ENTREGA DE LOS MATERIALES PARA LA REALIZACION DE LOS TRABAJOS, SIN EMBARGO EL MONTO EJERCIDO A LA FECHA CORRESPONDE A LOS MATERIALES ADQUIRIDOS, MISMOS QUE SE ENCUENTRAN EN LOS ALMACENES DE LA DELEGACION. |  |
| AMPLIACION DELEGACIONAL DE INFRAESTRUCTURA EDUCATIVA DE NIVEL BASICO | 11-TLAHUAC               | TLAHUAC                | URBANO | 6,205,934                         | 4,796,863              | 4,796,863  | 4,796,863  | 100.0%   | 0         | 0  | 0 INMUEBLE       |                  | 1.00                   |          | 1.00      | 100.0%  | CIFRAS PRELIMINARES AL CIERRE DEL TRIMESTRE.   |  |
| PROGRAMAS DELEGACIONALES DE AMPLIACION DE INFRAESTRUCTURA URBANA     | 11-TLAHUAC               | TLAHUAC                | URBANO | 1,306,448                         | 1,306,448              | 1,306,448  |            | 0.0%     | 0         | 0  | 0 PROYECTO       |                  | 8.00                   |          | 0.00      | 0.0%  | CIFRAS PRELIMINARES AL CIERRE DEL TRIMESTRE.   |  |
| PROGRAMAS DELEGACIONALES DE AMPLIACION DEL SISTEMA DE AGUA POTABLE   | 11-TLAHUAC               | TLAHUAC                | URBANO | 3,298,332                         | 43,440                 | 43,440     | 43,440     | 100.0%   | 0         | 0  | 0 KILOMETRO      |                  | 1.00                   |          | 1.00      | 100.0%  | CIFRAS PRELIMINARES AL CIERRE DEL PERIODO  |  |
| AMPLIACION DELEGACIONAL DE INFRAESTRUCTURA DEPORTIVA                 | 15-CUAUHTEMOC            | CUAUHTEMOC             | URBANO | 3,010,607                         |                        | 0          | 0          | 0        | 0.0%      | 0  | 0                | 0 INMUEBLE       |                        | 1.00     | 0.00      | 0.0%  |  |  |
| AMPLIACION DELEGACIONAL A INFRAESTRUCTURA DE NIVEL BASICO            | 17-VENUSTIANO CARRANZA   | VENUSTIANO CARRANZA    | URBANO | 7,154,086                         | 5,083,761              | 5,083,761  | 5,083,761  | 100.0%   | 0         | 0  | 0 INMUEBLE       |                  | 1.00                   |          | 1.00      | 100.0%  |  |  |
| MODERNIZACION  |                          |                        |        |                                   |                        |            |            |          |           |  |                  |                  |                        |          |           |   |  |  |
| PROGRAMA DELEGACIONAL DE ALUMBRADO PUBLICO                           | 5-GUSTAVO A. MADERO      | GUSTAVO A. MADERO      | URBANO | 64,396,290                        | 132,003                | 132,003    | 132,003    | 100.0%   | 0         | 0  | 0 LUMINARIA      |                  | 2,811.00               |          | 3,111.00  | 110.7%  | EL 99% DEL RECURSO SE DESTINARA PARA SALDAR FACTURAS POR CONSUMO DE ENERGIA ELECTRICA, INCLUYENDO ALUMBRADO PUBLICO, EL RESTO ES PARA MATERIAL ELECTRICO; EN ESTE PERIODO SE RECLASIFICA RECURSO DE FAFEF Y FORTAMUN.  |  |
| SERVICIOS DE APOYO ADMINISTRATIVO EN DELEGACIONALES                  | 8-LA MAGDALENA CONTRERAS | LA MAGDALENA CONTRERAS | URBANO | 70,303,345                        | 47,180,699             | 47,180,699 | 47,180,699 | 100.0%   | 0         | 0  | 0 ACCION         |                  | 5,000.00               |          | 5,000.00  | 100.0%  |  |  |
| MEJORAMIENTO   |                          |                        |        |                                   |                        |            |            |          |           |  |                  |                  |                        |          |           |   |  |  |
| RECOLECCION DELEGACIONAL DE RESIDUOS SOLIDOS                         | 2-AZCAPOTZALCO           | AZCAPOTZALCO           | URBANO | 28,215,180                        | 19,841,834             | 19,841,834 | 19,841,834 | 100.0%   | 0         | 0  | 0 TONELADA       |                  | 44,413.00              |          | 31,233.00 | 70.3%   | SIN VARIACION.   |  |
| SERVICIOS COMPLEMENTARIOS DE VIGILANCIA                              | 2-AZCAPOTZALCO           | AZCAPOTZALCO           | URBANO | 73,945,119                        | 41,063,951             | 41,063,951 | 41,063,951 | 100.0%   | 0         | 0  | 0 SERVICIO       |                  | 1.00                   |          | 1.00      | 100.0%  | SIN VARIACION.   |  |
| SERVICIO DE PODA DE ARBOLES  | 3-COYOACAN               | COYOACAN               | URBANO | 3,000,000                         |                        | 0          | 0          | 0        | 0.0%      | 0  | 0                | 0 PIEZA          |                        | 6,111.00 |           | 1,248.00  | 20.4%  |  |
| MANTENIMIENTO DE INFRAESTRUCTURA SOCIAL EN DELEGACIONES              | 6-IZTACALCO              | IZTACALCO              | URBANO | 968,335                           |                        | 0          | 0          | 0        | 0.0%      | 0  | 0                | 0 INMUEBLE       |                        | 33.00    |           | 30.00   | 90.9%  | SE UTILIZARON RECURSOS EN STOCK Y PERSONAL DE LA DELEGACION.   |
| PROGRAMAS DELEGACIONALES DE DESARROLLO SOCIAL Y COMUNITARIO          | 6-IZTACALCO              | IZTACALCO              | URBANO | 1,319,068                         |                        | 0          | 0          | 0        | 0.0%      | 0  | 0                | 0 ACCION         |                        | 4.00     |           | 2.00  | 50.0%  | EN ACTIVIDADES QUE REPORTAN AVANCE FISICO, PERO NO HAY PRESUPUESTO EJERCIDO AL PERIODO, SEDEBE PRINCIPALMENTE A QUE SE UTILIZO EL MATERIAL DE STOCK, EXISTENTE EN LAS BODEGAS DE LA DEMARCACION Y ACCIONES REALIZADAS CON PERSONAL DE LA MISMA DELEGACION. |

ANEXO XXII  
I.- FORMATO ÚNICO SOBRE APLICACIONES DE RECURSOS FEDERALES  
(cifras en pesos sin incluir decimales)

EJERCICIO FISCAL: 2011

PERIODO QUE SE REPORTA: TERCER TRIMESTRE

| Destino del gasto<br>(Denominación o descripción)                             | Municipio         | Localidad      | Ambito | Monto de recursos presupuestarios |                        |            |            |          | Rendimientos Financieros Acumulados al Trimestre |           | Avance Físico    |                  |                        |          | Información complementaria y explicación de variaciones  |
|---|-------------------|----------------|--------|-----------------------------------|------------------------|------------|------------|----------|--|-----------|------------------|------------------|------------------------|----------|--|
|   |                   |                |        | Total Anual                       | Acumulado al Trimestre |            |            | Avance % | Generados  | Ejercidos | Unidad de Medida | Programado Anual | Acumulado al Trimestre | Avance % |  |
|   |                   |                |        |                                   | Ministrado             | Programado | Ejercido   |          |  |           |                  |                  |                        |          |  |
| 1   | 2                 | 3              | 4      | 13                                | 14                     | 15         | 16         | 17=14/14 | 18   | 19        | 20               | 21               | 22                     | 23=22/21 | 24   |
| RECOLECCIÓN DELEGACIONAL DE RESIDUOS SÓLIDOS                                  | 9-ITZACALCO       | ITZACALCO      | URBANO | 2,322,311                         | 922,872                | 922,872    | 922,872    | 100.0%   | 0  | 0         | 0 TONELADA       | 314,000.00       | 234,852.00             | 74.8%    | EL AVANCE FÍSICO SE DEBE A LA EXISTENCIA DE MATERIAL DE STOCK EN LA BODEGA Y A QUE PERSONAL DE LA DELEGACIÓN EFICIENTO SU LABOR.   |
| ATENCIÓN DELEGACIONAL AL SISTEMA DE MERCADOS PÚBLICOS DEL DISTRITO FEDERAL    | 10-ÁLVARO OBREGÓN | ÁLVARO OBREGÓN | URBANO | 1,705,065                         | 0                      | 0          | 0          | 0.0%     | 0  | 0         | 0 SUPERVISIÓN    | 5.00             | 5.00                   | 100.0%   | ESTAS CIFRAS SON PRELIMINARES  |
| ATENCIÓN ESTRUCTURAL A TALUDES, MINAS Y CRIETAS                               | 10-ÁLVARO OBREGÓN | ÁLVARO OBREGÓN | URBANO | 16,888,438                        | 5,148,307              | 5,148,307  | 5,148,307  | 100.0%   | 0  | 0         | 0 ESTUDIO        | 108.00           | 48.00                  | 44.4%    | ESTAS CIFRAS SON PRELIMINARES  |
| COMPLEMENTO A UNIDADES DE PROTECCIÓN CIUDADANA                                | 10-ÁLVARO OBREGÓN | ÁLVARO OBREGÓN | URBANO | 50,349,995                        | 274,500                | 274,500    | 274,500    | 100.0%   | 0  | 0         | 0 OTROS          | 1,621.00         | 1,215.00               | 75.0%    | ESTAS CIFRAS SON PRELIMINARES  |
| MANTENIMIENTO DELEGACIONAL DE INFRAESTRUCTURA EN SALUD                        | 10-ÁLVARO OBREGÓN | ÁLVARO OBREGÓN | URBANO | 924,248                           | 11,488                 | 11,488     | 11,488     | 100.0%   | 0  | 0         | 0 INMUEBLE       | 11.00            | 0.00                   | 0.0%     | CABE ACLARAR QUE EL AVANCE FÍSICO SE VERA REFLEJADO AL FINALIZAR LOS TRABAJOS, YA QUE AL TRIMESTRE AUN SE ENCUENTRAN EN PROCESO.   |
| PROGRAMA COMPLEMENTARIO DE ATENCIÓN A UNIDADES HABITACIONALES                 | 10-ÁLVARO OBREGÓN | ÁLVARO OBREGÓN | URBANO | 3,500,000                         | 1,918,915              | 1,918,915  | 1,918,915  | 100.0%   | 0  | 0         | 0 UNIDAD         | 7.00             | 0.00                   | 0.0%     | CABE ACLARAR QUE COMO PARTE DE LAS ACTIVIDADES ESTABLECIDAS EN EL MANUAL DE PROCEDIMIENTOS DEL ÁREA DE PROGRAMAS COMUNITARIOS, SE ESTABLECE QUE PARA LA ENTREGA DE LOS MATERIALES A LOS VECINOS POR BENEFICIAR, ES NECESARIO SE CUENTE CON EL CONVENIO DE PARTICIPACIÓN DEBIDAMENTE FORMALIZADO, UNA VEZ QUE SE CUENTE CON EL MISMO SE PROCEDERÁ A LA ENTREGA DE LOS MATERIALES PARA LA REALIZACIÓN DE LOS TRABAJOS, SIN EMBARGO EL MONTO EJERCIDO A LA FECHA CORRESPONDE A LOS MATERIALES ADQUIRIDOS, MISMOS QUE SE ENCUENTRAN EN LOS ALMACENES DE LA DELEGACIÓN. |
| PROGRAMA DELEGACIONAL DE ALUMBRADO PÚBLICO                                    | 10-ÁLVARO OBREGÓN | ÁLVARO OBREGÓN | URBANO | 70,280,114                        | 36,676,547             | 36,676,547 | 36,676,547 | 100.0%   | 305,779  | 0         | 0 LUMINARIA      | 55.00            | 0.00                   | 0.0%     | CABE ACLARAR QUE COMO PARTE DE LAS ACTIVIDADES ESTABLECIDAS EN EL MANUAL DE PROCEDIMIENTOS DEL ÁREA DE PROGRAMAS COMUNITARIOS, SE ESTABLECE QUE PARA LA ENTREGA DE LOS MATERIALES A LOS VECINOS POR BENEFICIAR, ES NECESARIO SE CUENTE CON EL CONVENIO DE PARTICIPACIÓN DEBIDAMENTE FORMALIZADO, UNA VEZ QUE SE CUENTE CON EL MISMO SE PROCEDERÁ A LA ENTREGA DE LOS MATERIALES PARA LA REALIZACIÓN DE LOS TRABAJOS, SIN EMBARGO EL MONTO EJERCIDO A LA FECHA CORRESPONDE A LOS MATERIALES ADQUIRIDOS, MISMOS QUE SE ENCUENTRAN EN LOS ALMACENES DE LA DELEGACIÓN. |
| PROGRAMA INTEGRAL DE MANTENIMIENTO DE ESCUELAS                                | 10-ÁLVARO OBREGÓN | ÁLVARO OBREGÓN | URBANO | 9,924,070                         | 2,715,269              | 2,715,269  | 2,715,269  | 100.0%   | 0  | 0         | 0 INMUEBLE       | 93.00            | 0.00                   | 0.0%     | CABE ACLARAR QUE EL AVANCE FÍSICO SE VERA REFLEJADO AL FINALIZAR LOS TRABAJOS, YA QUE AL TRIMESTRE AUN SE ENCUENTRAN EN PROCESO.   |
| PROGRAMAS DELEGACIONALES DE RENOVACION DE BANQUETAS                           | 10-ÁLVARO OBREGÓN | ÁLVARO OBREGÓN | URBANO | 7,344,061                         | 120,640                | 120,640    | 120,640    | 100.0%   | 0  | 0         | 0 METRO CUADRADO | 14,920.00        | 3,396.00               | 22.8%    | ESTAS CIFRAS SON PRELIMINARES  |
| PROGRAMAS DELEGACIONALES DE AMPLIACION DE INFRAESTRUCTURA URBANA              | 10-ÁLVARO OBREGÓN | ÁLVARO OBREGÓN | URBANO | 10,281,000                        | 390,650                | 390,650    | 390,650    | 100.0%   | 0  | 0         | 0 PROYECTO       | 32.00            | 3.00                   | 9.4%     | ESTAS CIFRAS SON PRELIMINARES  |
| PROGRAMAS DELEGACIONALES DE DESAZOLVE DE LA RED DEL SISTEMA DE DRENAJE        | 10-ÁLVARO OBREGÓN | ÁLVARO OBREGÓN | URBANO | 150,000                           | 0                      | 0          | 0          | 0.0%     | 0  | 0         | 0 METROS         | 170,000.00       | 202,515.00             | 119.1%   | ESTAS CIFRAS SON PRELIMINARES  |
| PROGRAMAS DELEGACIONALES DE REPARACION DE FUGAS DE LA RED DEL SISTEMA DE AGUA | 10-ÁLVARO OBREGÓN | ÁLVARO OBREGÓN | URBANO | 2,433,896                         | 0                      | 0          | 0          | 0.0%     | 0  | 0         | 0 OTROS          | 3,600.00         | 3,078.00               | 85.5%    | ESTAS CIFRAS SON PRELIMINARES  |
| RECOLECCIÓN DELEGACIONAL DE RESIDUOS SÓLIDOS                                  | 10-ÁLVARO OBREGÓN | ÁLVARO OBREGÓN | URBANO | 3,000,000                         | 871,581                | 871,581    | 871,581    | 100.0%   | 0  | 0         | 0 TONELADA       | 1.00             | 1.00                   | 100.0%   | ESTAS CIFRAS SON PRELIMINARES  |
| SERVICIOS COMPLEMENTARIOS DE VIGILANCIA                                       | 10-ÁLVARO OBREGÓN | ÁLVARO OBREGÓN | URBANO | 79,424,922                        | 61,947,653             | 61,947,653 | 61,947,653 | 100.0%   | 0  | 0         | 0 SERVICIO       | 1,059.00         | 801.00                 | 74.9%    | ESTAS CIFRAS SON PRELIMINARES  |
| SERVICIOS DE APOYO ADMINISTRATIVO EN DELEGACIONES                             | 10-ÁLVARO OBREGÓN | ÁLVARO OBREGÓN | URBANO | 10,033,297                        | 8,009,752              | 8,009,752  | 8,009,752  | 100.0%   | 0  | 0         | 0 ACCIÓN         | 1.00             | 1.00                   | 100.0%   | ESTAS CIFRAS SON PRELIMINARES  |
| CONSERVACION DELEGACIONAL DE IMAGEN URBANA                                    | 10-MIGUEL HIDALGO | MIGUEL HIDALGO | URBANO | 2,766,191                         | 1,844,328              | 1,844,328  | 1,844,328  | 100.0%   | 0  | 0         | 0 ACCIÓN         | 0.00             | 0.00                   | 0.0%     | META REPORTADA CON RECURSO FISCAL  |
| MANTENIMIENTO   |                   |                |        |                                   |                        |            |            |          |  |           |                  |                  |                        |          |  |

ANEXO XXII  
I.- FORMATO ÚNICO SOBRE APLICACIONES DE RECURSOS FEDERALES  
(cifras en pesos sin incluir decimales)

EJERCICIO FISCAL: 2011

PERIODO QUE SE REPORTA: TERCER TRIMESTRE

| Destino del gasto<br>(Denominación o descripción)                       | Municipio               | Localidad             | Ambito | Monto de recursos presupuestarios |                        |            |            |          |           | Rendimientos Financieros Acumulados al Trimestre |                    | Avance Físico    |                        |          |                | Información complementaria y explicación de variaciones |
|---|-------------------------|-----------------------|--------|-----------------------------------|------------------------|------------|------------|----------|-----------|--|--------------------|------------------|------------------------|----------|----------------|---|
|   |                         |                       |        | Total Anual                       | Acumulado al Trimestre |            |            | Avance % | Generados | Ejercidos  | Unidad de Medida   | Programado Anual | Acumulado al Trimestre | Avance % |                |   |
|   |                         |                       |        |                                   | Ministrado             | Programado | Ejercido   |          |           |  |                    |                  |                        |          |                |   |
| 1   | 2                       | 3                     | 4      | 13                                | 14                     | 15         | 16         | 17=16/14 | 18        | 19   | 20                 | 21               | 22                     | 23=22/21 | 24             |   |
| MANTENIMIENTO DE CARPETA ASFALTICA EN VALIDADES SECUNDARIAS             | 2-AZCAPOTZALCO          | AZCAPOTZALCO          | URBANO | 996,369                           | 743,269                | 743,269    | 743,269    | 100.0%   | 0         | 0  | 0 METRO CUADRADO   | 1,312.00         | 979.00                 | 74.6%    | SIN VARIACION. |   |
| SERVICIOS DE APOYO ADMINISTRATIVOS EN DELEGACIONES (INVERSION)          | 2-AZCAPOTZALCO          | AZCAPOTZALCO          | URBANO | 9,150,484                         | 7,228,396              | 7,228,396  | 7,228,396  | 100.0%   | 0         | 0  | 0 ACCION           | 1.00             | 1.00                   | 100.0%   | SIN VARIACION. |   |
| MANTENIMIENTO DE CARPETA ASFALTICAS EN VALIDADES SECUNDARIAS            | 3-COYOACÁN              | COYOACÁN              | URBANO | 11,524,143                        | 6,379,100              | 6,379,100  | 6,365,306  | 99.8%    | 0         | 0  | 0 METROS CUADRADOS | 34,817.00        | 23,360.11              | 67.1%    |                |   |
| MANTENIMIENTO DE INFRAESTRUCTURA SOCIAL EN DELEGACIONES                 | 3-COYOACÁN              | COYOACÁN              | URBANO | 3,650,000                         | 0                      | 0          | 0          | 0.0%     | 0         | 0  | 0 INMUEBLE         | 35.00            | 32.00                  | 91.4%    |                |   |
| MANTENIMIENTO DELEGACIONAL DE INFRAESTRUCTURA COMERCIAL PÚBLICA         | 3-COYOACÁN              | COYOACÁN              | URBANO | 2,325,795                         | 0                      | 0          | 0          | 0.0%     | 0         | 0  | 0 INMUEBLE         | 7.00             | 7.00                   | 100.0%   |                |   |
| MANTENIMIENTO DELEGACIONAL DE ESPACIOS DEPORTIVOS                       | 3-COYOACÁN              | COYOACÁN              | URBANO | 7,859,848                         | 0                      | 0          | 0          | 0.0%     | 0         | 0  | 0 INMUEBLE         | 7.00             | 36.00                  | 514.3%   |                |   |
| MANTENIMIENTO DELEGACIONAL DE INFRAESTRUCTURA CULTURAL                  | 3-COYOACÁN              | COYOACÁN              | URBANO | 2,000,000                         | 0                      | 0          | 0          | 0.0%     | 0         | 0  | 0 INMUEBLE         | 3.00             | 10.00                  | 333.3%   |                |   |
| MANTENIMIENTO DELEGACIONAL DE INFRAESTRUCTURA EDUCATIVA DE NIVEL BÁSICO | 3-COYOACÁN              | COYOACÁN              | URBANO | 5,345,953                         | 0                      | 0          | 0          | 0.0%     | 0         | 0  | 0 INMUEBLE         | 45.00            | 75.00                  | 166.7%   |                |   |
| MANTENIMIENTO EN VALIDADES SECUNDARIAS                                  | 3-COYOACÁN              | COYOACÁN              | URBANO | 11,159,527                        | 4,308,065              | 4,308,065  | 4,308,065  | 100.0%   | 0         | 0  | 0 OBRA             | 1.00             | 0.75                   | 75.0%    |                |   |
| PROGRAMA INTEGRAL DE MANTENIMIENTO DE ESCUELAS                          | 3-COYOACÁN              | COYOACÁN              | URBANO | 37,510,481                        | 24,270,047             | 24,270,047 | 24,270,047 | 100.0%   | 0         | 0  | 0 INMUEBLE         | 70.00            | 65.00                  | 92.9%    |                |   |
| MANTENIMIENTO DE CARPETA ASFALTICA EN VALIDADES SECUNDARIAS             | 4-CUAJIMALPA DE MORELOS | CUAJIMALPA DE MORELOS | URBANO | 4,489,805                         | 2,164,371              | 2,164,371  | 2,164,371  | 100.0%   | 0         | 0  | 0 METROS CUADRADOS | 3,910.00         | 1,885.01               | 48.2%    |                |   |
| MANTENIMIENTO DE INFRAESTRUCTURA SOCIAL EN DELEGACIONES                 | 4-CUAJIMALPA DE MORELOS | CUAJIMALPA DE MORELOS | URBANO | 5,857,400                         | 4,715,983              | 4,715,983  | 4,715,983  | 100.0%   | 0         | 0  | 0 INMUEBLE         | 1.00             | 0.81                   | 81.0%    |                |   |
| MANTENIMIENTO DELEGACIONAL A CENTROS DE DESARROLLO INFANTIL (CENDIS)    | 4-CUAJIMALPA DE MORELOS | CUAJIMALPA DE MORELOS | URBANO | 3,000,000                         | 1,611,957              | 1,611,957  | 1,611,957  | 100.0%   | 0         | 0  | 0 INMUEBLE         | 4.00             | 2.15                   | 53.8%    |                |   |
| MANTENIMIENTO DELEGACIONAL DE AREAS VERDES                              | 4-CUAJIMALPA DE MORELOS | CUAJIMALPA DE MORELOS | URBANO | 1,500,000                         | 750,000                | 750,000    | 750,000    | 100.0%   | 0         | 0  | 0 METRO CUADRADO   | 10,800.00        | 5,611.00               | 52.0%    |                |   |
| PROGRAMAS DELEGACIONALES DE MANTENIMIENTO AL SISTEMA DE DRENAJE         | 4-CUAJIMALPA DE MORELOS | CUAJIMALPA DE MORELOS | URBANO | 2,000,000                         | 1,451,276              | 1,451,276  | 1,451,276  | 100.0%   | 0         | 0  | 0 KILOMETRO        | 0.03             | 0.02                   | 66.7%    |                |   |
| PROGRAMAS DELEGACIONALES DE MANTENIMIENTO DE INFRAESTRUCTURA URBANA     | 4-CUAJIMALPA DE MORELOS | CUAJIMALPA DE MORELOS | URBANO | 3,000,000                         | 0                      | 0          | 0          | 0.0%     | 0         | 0  | 0 PROYECTO         | 4.00             | 0.00                   | 0.0%     |                |   |



ANEXO XXII  
I.- FORMATO ÚNICO SOBRE APLICACIONES DE RECURSOS FEDERALES  
(cifras en pesos sin incluir decimales)

EJERCICIO FISCAL: 2011

PERIODO QUE SE REPORTA: TERCER TRIMESTRE

| Destino del gasto<br>(Denominación o descripción)                            | Municipio           | Localidad           | Ambito | Monto de recursos presupuestarios |                        |            |            |          |           | Rendimientos Financieros Acumulados al Trimestre |                  | Avance Físico    |                        |            |        | Información complementaria y explicación de variaciones   |
|--|---------------------|---------------------|--------|-----------------------------------|------------------------|------------|------------|----------|-----------|--|------------------|------------------|------------------------|------------|--------|---|
|  |                     |                     |        | Total Anual                       | Acumulado al Trimestre |            |            | Avance % | Generados | Ejercidos  | Unidad de Medida | Programado Anual | Acumulado al Trimestre | Avance %   |        |   |
|  |                     |                     |        |                                   | Ministrado             | Programado | Ejercido   |          |           |  |                  |                  |                        |            |        |   |
| 1  | 2                   | 3                   | 4      | 13                                | 14                     | 15         | 16         | 17=14/14 | 18        | 19   | 20               | 21               | 22                     | 23=22/21   | 24     |   |
| AMPLIACION DELEGACIONAL DE INFRAESTRUCTURA EDUCATIVA DE NIVEL BÁSICO         | S-GUSTAVO A. MADERO | GUSTAVO A. MADERO   | URBANO | 2,762,953                         | 1,738,682              | 1,738,682  | 1,738,682  | 100.0%   | 0         | 0  | 0                | 0                | 1.00                   | 1.00       | 100.0% | EL RECURSO SE TIENE DESTINADO PARA CUBRIR ESTIMACIONES DE FINIQUITOS POR OBRAS REALIZADAS EN EJERCICIOS ANTERIORES AL AÑO 2011. A FIN DE SANEAR LA FINANZA PÚBLICA DE ESTE ÓRGANO POLÍTICO ADMINISTRATIVO, ADÉMÁS DE LOS APOYOS ECONÓMICOS DIRECTOS PARA ESCUELAS PÚBLICAS EN GAM. EL RECURSO EJERCIDO SE DESTINO A CUBRIR COMPROMISOS PENDIENTES DE ACCIONES REALIZADAS EN EL EJERCICIO 2009 DE OBRA Y SUPERVISIÓN. DE CONSTRUCCIÓN DEL CENTRO DE ATENCIÓN MÚLTIPLE NO.52, UBICADO EN LA COLONIA ATZACALCO. LA META FÍSICA ALCANZADA SE ANOTA A FIN DE GUARDAR PROPORCIÓN CON EL PRESUPUESTO ERÓGADO PERO NO SE SUMA CON OTRO TIPO DE FUENTE DE FINANCIAMIENTO.    |
| ATENCIÓN DELEGACIONAL DEL SISTEMA DE MERCADOS PÚBLICOS DEL DISTRITO FEDERAL  | S-GUSTAVO A. MADERO | COBERTURA MUNICIPAL | URBANO | 758,294                           | 0                      | 0          | 0          | 0.0%     | 0         | 0  | 0                | 0                | 0.00                   | 0.00       | 0.0%   | RECURSO COMPLEMENTARIO PARA ADQUIRIR MATERIAL DE HERRERIA, NECESARIO PARA LA REHABILITACION DE PUERTAS Y VENTANAS EN MERCADOS PÚBLICOS, ASI COMO REPARACION DE VIDRIOS EN ESTOS MISMOS ESPACIOS.  |
| CONSERVACION DELEGACIONAL DE IMAGEN URBANA                                   | S-GUSTAVO A. MADERO | GUSTAVO A. MADERO   | URBANO | 16,810,463                        | 4,392,378              | 4,392,378  | 4,392,378  | 100.0%   | 0         | 0  | 0                | 0                | 52.00                  | 54.00      | 103.8% | SE REALIZARÁ LA ADQUISICIÓN DE MAQUINAS HERRAMIENTAS PARA LA ATENCIÓN DE SERVICIOS URBANOS, COMPRA DE HERRAMIENTAS MENORES Y REFACCIONES PARA EQUIPO DE TRANSPORTE. ADÉMÁS SE CONSIDERO RECURSOS PARA CUBRIR EL CONSUMO DE ENERGÍA ELÉCTRICA NECESARIA PARA EL FUNCIONAMIENTO DE LAS INSTALACIONES.   |
| MANTENIMIENTO DELEGACIONAL DE INFRAESTRUCTURA COMERCIAL PÚBLICA              | S-GUSTAVO A. MADERO | GUSTAVO A. MADERO   | URBANO | 136,476                           | 136,476                | 136,476    | 136,476    | 100.0%   | 0         | 0  | 0                | 0                | 1.00                   | 1.00       | 100.0% | EN ESTE PERIODO SE READECUAN RECURSOS DE FUENTE DE FINANCIAMIENTO DE FORTAMUN Y FAPEF A FIN DE GUARDAR CONGRUENCIA CON LOS LINEAMIENTOS DE APLICACIÓN Y OBRAS A DESARROLLAR. POR LO CUAL EL PROYECTO 10025 DE LA CARTERA DE INVERSIÓN FUE RECLASIFICADO. POR OTRA PARTE, SE ADICIONAN RECURSOS PARA SANEAR LAS FINANZAS PÚBLICAS FINIQUITANDO COMPROMISOS PENDIENTES DE SALDAR POR ACCIONES REALIZADAS EN EJERCICIOS ANTERIORES AL AÑO 2011. SIN QUE SE AFECTE EL CUMPLIMIENTO DE METAS EN ESTE EJERCICIO; EL DESTINO FUE PARA ESTIMACIÓN FINIQUITO POR LA ELABORACION DEL LEVANTAMIENTO DE NECESIDADES Y CATÁLOGO DE CONCEPTOS DE 17 MERCADOS PÚBLICOS.            |
| MANTENIMIENTO DE CARPETA ASFÁLTICA EN VIALIDADES SECUNDARIAS                 | S-GUSTAVO A. MADERO | GUSTAVO A. MADERO   | URBANO | 48,577,286                        | 31,083,722             | 31,083,722 | 31,083,722 | 100.0%   | 0         | 0  | 0                | 0                | 196,100.00             | 206,100.00 | 105.1% | EL 90% DE LOS RECURSOS PRESUPUESTADOS EN ESTA ACTIVIDAD INSTITUCIONAL SE DESTINARÁN A LA ADQUISICIÓN DE COMBUSTIBLE Y LUBRICANTES, 8% PARA CONTRATAR EL SERVICIO DE FLETE PARA TRASLADO DE MEZCLA ASFÁLTICA Y PERSONAL; EL RESTANTE 2% SERÁ PARA LA ADQUISICIÓN DE MAQUINARIA PESADA COMO QUEBRADORAS, REVOLVEDORAS, MEZCLADORAS DE CONCRETO ENTRE OTRAS. EL PRESUPUESTO EJERCIDO A LA FECHA CORRESPONDE A PAGOS EFECTUADOS POR LA ADQUISICIÓN DE COMBUSTIBLE, ACEITES Y ADITIVOS ASI COMO SERVICIO DE FLETES.  |
| MANTENIMIENTO DE EDIFICIOS PÚBLICOS EN DELEGACIONES                          | S-GUSTAVO A. MADERO | GUSTAVO A. MADERO   | URBANO | 4,533,250                         | 1,486,096              | 1,486,096  | 1,486,096  | 100.0%   | 0         | 0  | 0                | 0                | 40.00                  | 14.00      | 35.0%  | EL 50% DE LOS RECURSOS ASIGNADOS ESTAN ORIENTADOS AL PAGO DE SERVICIOS DE LIMPIEZA QUE SE REALIZAN EN LAS INSTALACIONES DE ESTA DELEGACION. OTRO 25% SE ORIENTARA A CONTRATAR SERVICIOS DE JARDINERIA Y FUMIGACION Y EL RESTO PARA OTROS MATERIALES Y SERVICIOS. EL RECURSO ERÓGADO EN EL PERIODO SE DESTINO AL PAGO DE COMPROMISOS PENDIENTES POR SERVICIO DE MANTENIMIENTO A OFICINAS PÚBLICAS.   |
| MANTENIMIENTO DE INFRAESTRUCTURA SOCIAL EN DELEGACIONES                      | S-GUSTAVO A. MADERO | GUSTAVO A. MADERO   | URBANO | 116,003                           | 116,003                | 116,003    | 116,003    | 100.0%   | 0         | 0  | 0                | 0                | 1.00                   | 1.00       | 100.0% | EL RECURSO SE DESTINO PARA SANEAR LAS FINANZAS PÚBLICAS FINIQUITANDO COMPROMISOS PENDIENTES DE SALDAR POR OBRAS REALIZADAS EN EJERCICIOS ANTERIORES AL AÑO 2011. SIN QUE SE AFECTE EL CUMPLIMIENTO DE METAS EN ESTE EJERCICIO. DESTINANDOSE A RESOLVER SITUACION DE FANZA DE VICIOS OCULTOS POR LA CANTIDAD QUE SE INFORMA. LA META FÍSICA ALCANZADA SE ANOTA A FIN DE GUARDAR PROPORCIÓN CON EL PRESUPUESTO ERÓGADO PERO NO SE SUMA CON OTRO TIPO DE FUENTE DE FINANCIAMIENTO.   |
| MANTENIMIENTO DELEGACIONAL DE ÁREAS VERDES                                   | S-GUSTAVO A. MADERO | GUSTAVO A. MADERO   | URBANO | 16,424,630                        | 4,688,015              | 4,688,015  | 4,688,015  | 100.0%   | 0         | 0  | 0                | 0                | 875,567.50             | 892,600.00 | 101.9% | EL 92% DEL RECURSO ASIGNADO EN LA ACTIVIDAD INSTITUCIONAL SE DESTINARÁ PARA REALIZAR PROYECTOS DE INVERSIÓN RELACIONADOS CON PODA Y TALA DE SUJETOS FORESTALES, TRABAJOS COMPLEMENTARIOS EN CISE, MANTENIMIENTO DE ÁREAS VERDES EN CASAS DE CULTURA E INMEDIACIONES DE PUENTE PEATONAL, ASI COMO EN AV. CONGRESO DE LA UNIÓN. EL 5.9% SERÁ PARA MATERIALES DE CONTRUCCION Y OTROS Y EL 2.3% PARA CUBRIR COMPROMISOS PENDIENTES DE ACCIONES REALIZADAS EN EJERCICIOS ANTERIORES A 2011. EL PRESUPUESTO EJERCIDO AL PERIODO CORRESPONDE AL PAGO DE AGUA TRABADA Y FINIQUITO POR EL MANTENIMIENTO DE FUENTE EN LA COLONIA TRES ESTRELLAS Y CAMELÓN DE LA AV. TALISMÁN. |
| MANTENIMIENTO DELEGACIONAL DE ESPACIOS PÚBLICOS                              | S-GUSTAVO A. MADERO | GUSTAVO A. MADERO   | URBANO | 704,342                           | 78,114                 | 78,114     | 78,114     | 100.0%   | 0         | 0  | 0                | 0                | 1.00                   | 1.00       | 100.0% | CON EL FIN DE SANEAR LAS FINANZAS PÚBLICAS POR LOS TRABAJOS DE MANTENIMIENTO MENOR Y ADECUACIONES EN ESPACIOS DEPORTIVOS PARA REPARACIÓN DE TABLEROS, HERRERIA, SE ADICIONAN RECURSOS PARA LA ADQUISICIÓN DE OTROS MATERIALES Y ARTÍCULOS DE CONSTRUCCIÓN Y REPARACIÓN, ASI COMO ARTÍCULOS METÁLICOS Y FIBRA DE VIDRIO. DENTRO DEL PRESUPUESTO EJERCIDO SE DESTINO RECURSO PARA SANEAR LAS FINANZAS PÚBLICAS POR COMPROMISOS PENDIENTES DE ATENDERLA META FÍSICA SE CONSIDERA VIRTUAL A FIN DE EVITAR INCONGRUENCIAS PROGRAMÁTICAS.   |
| MANTENIMIENTO DELEGACIONAL DE INFRAESTRUCTURA CULTURAL                       | S-GUSTAVO A. MADERO | GUSTAVO A. MADERO   | URBANO | 250,187                           | 0                      | 0          | 0          | 0.0%     | 0         | 0  | 0                | 0                | 0.00                   | 0.00       | 0.0%   | CON EL FIN DE COMPLEMENTAR RECURSOS PARA REALIZAR MANTENIMIENTO MENOR Y ADECUACIONES EN CASAS DE CULTURA PARA MONTAJE DE EXPOSICIONES Y AMBIENTACIÓN DE GALERIAS, SE ADICIONAN RECURSOS PARA LA ADQUISICIÓN DE OTROS MATERIALES Y ARTÍCULOS DE CONSTRUCCIÓN Y REPARACIÓN, ASI COMO ARTÍCULOS METÁLICOS PARA LA CONSTRUCCIÓN.  |
| MANTENIMIENTO DELEGACIONAL DE INFRAESTRUCTURA EDUCATIVA DE NIVEL BÁSICO      | S-GUSTAVO A. MADERO | GUSTAVO A. MADERO   | URBANO | 3,174,844                         | 2,595,541              | 2,595,541  | 2,595,541  | 100.0%   | 0         | 0  | 0                | 0                | 1.00                   | 1.00       | 100.0% | EL RECURSO SE DESTINO PARA SANEAR LAS FINANZAS PÚBLICAS FINIQUITANDO COMPROMISOS PENDIENTES DE SALDAR POR OBRAS REALIZADAS EN EJERCICIOS ANTERIORES AL AÑO 2011. SIN QUE SE AFECTE EL CUMPLIMIENTO DE METAS EN ESTE EJERCICIO; EL DESTINO FUE PARA SADAR FINIQUITOS POR TRABAJOS EFECTUADOS EN EL EJERCICIO 2010 POR CONCEPTO DE MANTENIMIENTO, SUPERVISIÓN Y PROYECTO EJECUTIVO EN PLANTELES ESCOLARES DE ESTA DELEGACION. LA META FÍSICA ALCANZADA SE ANOTA A FIN DE GUARDAR PROPORCIÓN CON EL PRESUPUESTO ERÓGADO PERO NO SE SUMA CON OTRO TIPO DE FUENTE DE FINANCIAMIENTO.   |
| MANTENIMIENTO EN VIALIDADES SECUNDARIAS                                      | S-GUSTAVO A. MADERO | GUSTAVO A. MADERO   | URBANO | 3,909,358                         | 0                      | 0          | 0          | 0.0%     | 0         | 0  | 0                | 0                | 132.00                 | 0.00       | 0.0%   | EL 69% DEL RECURSO ASIGNADO A ESTA ACTIVIDAD INSTITUCIONAL SE DESTINARÁ PARA LA ADQUISICIÓN DE PINTURAS, ABRASIVOS Y MATERIAL COMPLEMENTARIO PARA REALIZAR TRABAJOS DE BALIZAMIENTO EN VIALIDADES SECUNDARIAS, 29% SERÁ PARA LA COMPRA DE HERRAMIENTAS MENORES Y EL 2% RESTANTE PARA MATERIAL DIVERSO.  |
| PROGRAMAS DELEGACIONALES DE MANTENIMIENTO DE INFRAESTRUCTURA DE AGUA POTABLE | S-GUSTAVO A. MADERO | GUSTAVO A. MADERO   | URBANO | 3,147,370                         | 0                      | 0          | 0          | 0.0%     | 0         | 0  | 0                | 0                | 1.00                   | 0.00       | 0.0%   | LA PARTICIPACIÓN DE RECURSOS CON FUENTE DE FINANCIAMIENTO DE FORTAMUN SERÁ DE 10% PARA EL DESARROLLO DE LOS TRABAJOS EN ESTA ACTIVIDAD INSTITUCIONAL. ESTE RECURSO SE DESTINARÁ PARA LA ADQUISICIÓN DE EQUIPO INDUSTRIAL Y ARTÍCULOS METÁLICOS NECESARIOS PARA EL DESARROLLO DE LAS ACTIVIDADES DE MANTENIMIENTO EN LA RED SECUNDARIA DE AGUA. A PESAR DE CONSIDERARSE RECURSOS COMPLEMENTARIOS PARA LA OPERACION SE ANOTA META FÍSICA CON EL FIN DE GUARDAR CONGRUENCIA PROGRAMÁTICO-PRESUPUESTAL.   |
| PROGRAMAS DELEGACIONALES DE MANTENIMIENTO DE INFRAESTRUCTURA URBANA          | S-GUSTAVO A. MADERO | GUSTAVO A. MADERO   | URBANO | 64,452,529                        | 48,251,666             | 48,251,666 | 48,251,666 | 100.0%   | 0         | 0  | 0                | 0                | 1.00                   | 1.00       | 100.0% | EL 95% DEL RECURSO SERÁ DESTINADO AL PAGO DE ENERGÍA ELÉCTRICA QUE CONSUMEN LOS EDIFICIOS ADMINISTRATIVOS DE ESTA DELEGACION. EL RESTO SERÁ PARA SERVICIOS DE LIMPIEZA DE EDIFICIOS PÚBLICOS. EL PRESUPUESTO ERÓGADO A LA FECHA CORRESPONDE A ESTE ÚLTIMO CONCEPTO.   |
| SERVICIO DE PODA DE ÁRBOLES  | S-GUSTAVO A. MADERO | GUSTAVO A. MADERO   | URBANO | 3,358,355                         | 0                      | 0          | 0          | 0.0%     | 0         | 0  | 0                | 0                | 420.00                 | 555.00     | 132.1% | PARA EL DESARROLLO DE ESTA ACTIVIDAD EL 74% DEL RECURSO SE DESTINARÁ A LA ADQUISICIÓN DE EQUIPO INDUSTRIAL, ASIMISMO SE LLEVARÁN A CABO TRABAJOS DE PODA Y TALA DE SUJETOS FORESTALES DE ALTO RIESGO EN DIVERSAS COLONIAS DE LA DEMARCONACIÓN, CON EL 26% RESTANTE SE COMPRARÁN ACCESORIOS Y HERRAMIENTAS MENORES NECESARIAS PARA LOS TRABAJOS DE MANTENIMIENTO Y REHABILITACIÓN, ASI COMO COMBUSTIBLES, LUBRICANTES Y ADITIVOS.  |
| CENTRO DE DESARROLLO INFANTIL DELEGACIONES                                   | S-ITZACALCO         | ITZACALCO           | URBANO | 7,429,510                         | 3,239,466              | 3,239,466  | 3,229,274  | 99.7%    | 0         | 0  | 0                | 0                | 1,050.00               | 968.00     | 92.2%  |   |

ANEXO XXII  
I.- FORMATO ÚNICO SOBRE APLICACIONES DE RECURSOS FEDERALES  
(cifras en pesos sin incluir decimales)

EJERCICIO FISCAL: 2011

PERIODO QUE SE REPORTA: TERCER TRIMESTRE

| Destino del gasto<br>(Denominación o descripción)                            | Municipio                | Localidad              | Ambito | Monto de recursos presupuestarios |                        |            |            |          |           | Rendimientos Financieros Acumulados al Trimestre |                    | Avance Físico    |                        |          |   | Información complementaria y explicación de variaciones |
|--|--------------------------|------------------------|--------|-----------------------------------|------------------------|------------|------------|----------|-----------|--|--------------------|------------------|------------------------|----------|---|---|
|  |                          |                        |        | Total Anual                       | Acumulado al Trimestre |            |            | Avance % | Generados | Ejercidos  | Unidad de Medida   | Programado Anual | Acumulado al Trimestre | Avance % |   |   |
|  |                          |                        |        |                                   | Ministrado             | Programado | Ejercido   |          |           |  |                    |                  |                        |          |   |   |
| 1  | 2                        | 3                      | 4      | 13                                | 14                     | 15         | 16         | 17=16/14 | 18        | 19   | 20                 | 21               | 22                     | 23=22/21 | 24  |   |
| MANTENIMIENTO DE CARPETA ASÁLTICA EN VALIDADES SECUNDARIAS                   | 9-IZTACALCO              | IZTACALCO              | URBANO | 355,206                           | 0                      | 0          | 0          | 0.0%     | 0         | 0  | 0 METRO CUADRADO   | 83,000.00        | 32,877.00              | 39.0%    | EN ACTIVIDADES QUE REPORTAN AVANCE FÍSICO, PERO NO HAY PRESUPUESTO EJERCIDO AL PERIODO, SE DEBE PRINCIPALMENTE A QUE SE UTILIZÓ EL MATERIAL DE STOCK, EXISTENTE EN LAS BODEGAS DE LA DEMARCACIÓN Y ACCIONES REALIZADAS CON PERSONAL DE LA MISMA DELEGACIÓN. |   |
| MANTENIMIENTO DE INFRAESTRUCTURA DE AGUA POTABLE                             | 9-IZTACALCO              | IZTACALCO              | URBANO | 355,206                           | 0                      | 0          | 0          | 0.0%     | 0         | 0  | 0 PROYECTO         | 1.00             | 0.00                   | 0.0%     |   |   |
| PROGRAMA DELEGACIONAL DE ALUMBRADO PÚBLICO                                   | 8-LA MAGDALENA CONTRERAS | LA MAGDALENA CONTRERAS | URBANO | 9,381,709                         | 5,075,094              | 5,075,094  | 5,075,094  | 100.0%   | 0         | 0  | 0 LUMINARIA        | 10,750.00        | 0.00                   | 0.0%     |   |   |
| PROGRAMAS DELEGACIONALES DE AMPLIACIÓN DE INFRAESTRUCTURA URBANA             | 8-LA MAGDALENA CONTRERAS | LA MAGDALENA CONTRERAS | URBANO | 2,811,440                         | 1,271,591              | 1,271,591  | 1,271,591  | 100.0%   | 0         | 0  | 0 PROYECTO         | 9.00             | 0.00                   | 0.0%     |   |   |
| PROGRAMAS DELEGACIONALES DE MANTENIMIENTO DE INFRAESTRUCTURA URBANA          | 8-LA MAGDALENA CONTRERAS | LA MAGDALENA CONTRERAS | URBANO | 7,508,175                         | 3,703,589              | 3,703,589  | 3,703,589  | 100.0%   | 0         | 0  | 0 PROYECTO         | 14.00            | 14.00                  | 100.0%   |   |   |
| PROGRAMAS PREVENTIVOS DE PROTECCIÓN CIVIL EN DELEGACIONES                    | 8-LA MAGDALENA CONTRERAS | LA MAGDALENA CONTRERAS | URBANO | 944,000                           | 0                      | 0          | 0          | 0.0%     | 0         | 0  | 0 DOCUMENTO        | 783.00           | 783.00                 | 100.0%   |   |   |
| RECOLECCIÓN DELEGACIONAL DE RESIDUOS SÓLIDOS                                 | 8-LA MAGDALENA CONTRERAS | LA MAGDALENA CONTRERAS | URBANO | 12,259,934                        | 10,675,920             | 10,675,920 | 10,675,920 | 100.0%   | 0         | 0  | 0 TONELADA         | 157,147,000.00   | 0.00                   | 0.0%     |   |   |
| MANTENIMIENTO A EDIFICIOS PÚBLICOS EN DELEGACIONES                           | 10-ÁLVARO OBREGÓN        | ÁLVARO OBREGÓN         | URBANO | 2,035,051                         | 4,584                  | 4,584      | 4,584      | 100.0%   | 0         | 0  | 0 INMUEBLE         | 24.00            | 13.00                  | 54.2%    | ESTAS CIFRAS SON PRELIMINARES   |   |
| MANTENIMIENTO DE CARPETA ASFÁLTICA EN RED SECUNDARIA                         | 10-ÁLVARO OBREGÓN        | ÁLVARO OBREGÓN         | URBANO | 1,505,000                         | 61,831                 | 61,831     | 61,831     | 100.0%   | 0         | 0  | 0 METROS CUADRADOS | 10,000.00        | 10,000.00              | 100.0%   | ESTAS CIFRAS SON PRELIMINARES   |   |
| MANTENIMIENTO DE INFRAESTRUCTURA SOCIAL EN DELEGACIONES                      | 10-ÁLVARO OBREGÓN        | ÁLVARO OBREGÓN         | URBANO | 725,610                           | 21,181                 | 21,181     | 21,181     | 100.0%   | 0         | 0  | 0 INMUEBLE         | 33.00            | 21.00                  | 63.6%    | ESTAS CIFRAS SON PRELIMINARES   |   |
| MANTENIMIENTO DELEGACIONAL DE ESPACIOS DEPORTIVOS                            | 10-ÁLVARO OBREGÓN        | ÁLVARO OBREGÓN         | URBANO | 776,592                           | 0                      | 0          | 0          | 0.0%     | 0         | 0  | 0 INMUEBLE         | 12.00            | 15.00                  | 125.0%   | ESTAS CIFRAS SON PRELIMINARES   |   |
| MANTENIMIENTO DELEGACIONAL DE INFRAESTRUCTURA CULTURAL                       | 10-ÁLVARO OBREGÓN        | ÁLVARO OBREGÓN         | URBANO | 131,333                           | 0                      | 0          | 0          | 0.0%     | 0         | 0  | 0 INMUEBLE         | 2.00             | 2.00                   | 100.0%   | ESTAS CIFRAS SON PRELIMINARES   |   |
| PREVENCIÓN DELEGACIONAL DE EMERGENCIAS                                       | 10-ÁLVARO OBREGÓN        | ÁLVARO OBREGÓN         | URBANO | 1,400,000                         | 0                      | 0          | 0          | 0.0%     | 0         | 0  | 0 EVENTO           | 0.00             | 0.00                   | 0.0%     | ESTAS CIFRAS SON PRELIMINARES   |   |
| PROGRAMAS DELEGACIONALES DE MANTENIMIENTO AL SISTEMA DE DRENAJE              | 10-ÁLVARO OBREGÓN        | ÁLVARO OBREGÓN         | URBANO | 3,999,702                         | 459,677                | 459,677    | 459,677    | 100.0%   | 0         | 0  | 0 KILOMETRO        | 200.70           | 217.00                 | 108.1%   | ESTAS CIFRAS SON PRELIMINARES   |   |
| PROGRAMAS DELEGACIONALES DE MANTENIMIENTO DE INFRAESTRUCTURA DE AGUA POTABLE | 10-ÁLVARO OBREGÓN        | ÁLVARO OBREGÓN         | URBANO | 6,394,083                         | 1,535,998              | 1,535,998  | 1,535,998  | 100.0%   | 0         | 0  | 0 PROYECTO         | 13.00            | 10.00                  | 76.9%    | ESTAS CIFRAS SON PRELIMINARES   |   |
| PROGRAMAS DELEGACIONALES DE MANTENIMIENTO DE INFRAESTRUCTURA URBANA          | 10-ÁLVARO OBREGÓN        | ÁLVARO OBREGÓN         | URBANO | 34,024,188                        | 11,326,162             | 11,326,162 | 11,326,162 | 100.0%   | 0         | 0  | 0 PROYECTO         | 46.00            | 16.00                  | 34.8%    | ESTAS CIFRAS SON PRELIMINARES   |   |

ANEXO XXII  
I.- FORMATO ÚNICO SOBRE APLICACIONES DE RECURSOS FEDERALES  
(cifras en pesos sin incluir decimales)

EJERCICIO FISCAL: 2011

PERIODO QUE SE REPORTA: TERCER TRIMESTRE

| Destino del gasto<br>(Denominación o descripción)               | Municipio         | Localidad      | Ambito | Monto de recursos presupuestarios |                        |            |           |          | Rendimientos Financieros Acumulados al Trimestre |           | Avance Físico    |                  |                        |            | Información complementaria y explicación de variaciones |  |
|---|-------------------|----------------|--------|-----------------------------------|------------------------|------------|-----------|----------|--|-----------|------------------|------------------|------------------------|------------|---|--|
|   |                   |                |        | Total Anual                       | Acumulado al Trimestre |            |           | Avance % | Generados  | Ejercidos | Unidad de Medida | Programado Anual | Acumulado al Trimestre | Avance %   |   |  |
|   |                   |                |        |                                   | Ministrado             | Programado | Ejercido  |          |  |           |                  |                  |                        |            |   |  |
| 1   | 2                 | 3              | 4      | 13                                | 14                     | 15         | 16        | 17=14/14 | 18   | 19        | 20               | 21               | 22                     | 23=22/21   | 24  |  |
| PROGRAMAS DELEGACIONALES DE MANTENIMIENTO DE VIVIENDA           | 10-ALVARO OBREGON | ALVARO OBREGON | URBANO | 680,000                           | 44,949                 | 44,949     | 44,949    | 100.0%   | 0  | 0         | 0                | VIVIENDA         | 14.00                  | 0.00       | 0.0%  | CABE ACLARAR QUE COMO PARTE DE LAS ACTIVIDADES ESTABLECIDAS EN EL MANUAL DE PROCEDIMIENTOS DEL AREA DE PROGRAMAS COMUNITARIOS, SE ESTABLECE QUE PARA LA ENTREGA DE LOS MATERIALES A LOS VECINOS POR BENEFICIAR, ES NECESARIO SE CUENTE CON EL CONVENIO DE PARTICIPACION DEBIDAMENTE FORMALIZADO, UNA VEZ QUE SE CUENTE CON EL MISMO SE PROCEDERA A LA ENTREGA DE LOS MATERIALES PARA LA REALIZACION DE LOS TRABAJOS, SIN EMBARGO EL MONTO EJERCIDO A LA FECHA CORRESPONDE A LOS MATERIALES ADQUIRIDOS, MISMOS QUE SE ENCUENTRAN EN LOS ALMACENES DE LA DELEGACION. |
| CONSERVACION DELEGACIONAL DE IMAGEN URBANA                      | 11-TLAHUAC        | TLAHUAC        | URBANO | 2,830,000                         | 2,307,847              | 2,307,847  | 2,307,847 | 100.0%   | 0  | 0         | 0                | ACCION           | 12.00                  | 10.00      | 83.3%   | CIFRAS PRELIMINARES AL CIERRE DEL TRIMESTRE.   |
| MANTENIMIENTO DE CARPETA ASFALTICA EN VALIDADES SECUNDARIAS     | 11-TLAHUAC        | TLAHUAC        | URBANO | 10,256,877                        | 6,877,634              | 6,877,634  | 6,877,634 | 100.0%   | 0  | 0         | 0                | METRO CUADRADO   | 44,684.00              | 29,962.00  | 67.1%   | CIFRAS PRELIMINARES AL CIERRE DEL TRIMESTRE  |
| MANTENIMIENTO DELEGACIONAL DE ESPACIOS DEPORTIVOS               | 11-TLAHUAC        | TLAHUAC        | URBANO | 240,000                           | 117,569                | 117,569    | 117,569   | 100.0%   | 0  | 0         | 0                | INMUEBLE         | 2.00                   | 1.00       | 50.0%   | CIFRAS PRELIMINARES AL CIERRE DEL TRIMESTRE.   |
| MANTENIMIENTO DELEGACIONAL DE INFRAESTRUCTURA COMERCIAL         | 11-TLAHUAC        | TLAHUAC        | URBANO | 900,000                           | 408,546                | 408,546    | 408,546   | 100.0%   | 0  | 0         | 0                | OBRA             | 6.00                   | 3.00       | 50.0%   | CIFRAS PRELIMINARES AL CIERRE DEL TRIMESTRE  |
| MANTENIMIENTO DELEGACIONAL DE INFRAESTRUCTURA CULTURAL          | 11-TLAHUAC        | TLAHUAC        | URBANO | 474,465                           | 176,540                | 176,540    | 176,540   | 100.0%   | 0  | 0         | 0                | INMUEBLE         | 7.00                   | 3.00       | 42.9%   | CIFRAS PRELIMINARES AL CIERRE DEL TRIMESTRE.   |
| OPERACION DE PANTONES PUBLICOS Y SERVICIOS FUNERARIOS           | 11-TLAHUAC        | TLAHUAC        | URBANO | 1,049,771                         | 89,140                 | 89,140     | 89,140    | 100.0%   | 0  | 0         | 0                | SERVICIO         | 5.00                   | 1.00       | 20.0%   | CIFRAS PRELIMINARES AL CIERRE DEL TRIMESTRE.   |
| PROGRAMA INTEGRAL DE MANTENIMIENTO DE ESCUELAS                  | 11-TLAHUAC        | TLAHUAC        | URBANO | 1,486,840                         | 1,009,729              | 1,009,729  | 1,009,729 | 100.0%   | 0  | 0         | 0                | INMUEBLE         | 24.00                  | 16.00      | 66.7%   | CIFRAS PRELIMINARES AL CIERRE DEL TRIMESTRE.   |
| MANTENIMIENTO DE CARPETA ASFALTICA EN VALIDADES SECUNDARIAS     | 13-XOCHIMILCO     | XOCHIMILCO     | URBANO | 9,498,235                         | 4,272,552              | 4,272,552  | 4,272,553 | 100.0%   | 0  | 0         | 0                | METRO CUADRADO   | 0.00                   | 0.00       | 0.0%  |  |
| CONSERVACION DELEGACIONAL DE IMAGEN URBANA                      | 14-BENITO JUAREZ  | BENITO JUAREZ  | URBANO | 9,734,718                         | 5,993,761              | 5,993,761  | 5,993,761 | 100.0%   | 0  | 0         | 0                | ACCION           | 16,070.00              | 149.00     | 0.9%  |  |
| MANTENIMIENTO A EDIFICIO PUBLICOS DELEGACIONALES                | 14-BENITO JUAREZ  | BENITO JUAREZ  | URBANO | 11,917,777                        | 1,548,124              | 1,548,124  | 1,539,265 | 99.4%    | 0  | 0         | 0                | INMUEBLE         | 30.00                  | 26.00      | 86.7%   |  |
| MANTENIMIENTO DE CARPETA ASFALTICA EN VALIDADES SECUNDARIAS.    | 14-BENITO JUAREZ  | BENITO JUAREZ  | URBANO | 22,144,000                        | 7,712,731              | 7,712,731  | 7,707,731 | 99.9%    | 0  | 0         | 0                | METRO CUADRADO   | 66,855.00              | 41,949.00  | 62.7%   |  |
| MANTENIMIENTO DELEGACIONAL DE AREAS VERDES                      | 14-BENITO JUAREZ  | BENITO JUAREZ  | URBANO | 1,249,362                         | 326,858                | 326,858    | 321,239   | 98.3%    | 0  | 0         | 0                | METRO CUADRADO   | 361,271.00             | 361,271.00 | 100.0%  |  |
| MANTENIMIENTO DELEGACIONAL DE ESPACIOS DEPORTIVOS.              | 14-BENITO JUAREZ  | BENITO JUAREZ  | URBANO | 4,750,000                         | 2,328,837              | 2,328,837  | 2,328,837 | 100.0%   | 0  | 0         | 0                | INMUEBLE         | 1.00                   | 1.00       | 100.0%  | PARA LA REALIZACION DE LA ACTIVIDAD SE INCLUYE GASTO CORRIENTE. PARA EL REPORTE DE LA META SE REPORTARA AL CUNCLUIR LA OBRA  |
| MANTENIMIENTO DELEGACIONAL DE INFRAESTRUCTURA COMERCIAL PUBLICA | 14-BENITO JUAREZ  | BENITO JUAREZ  | URBANO | 3,000,000                         | 899,755                | 899,755    | 899,755   | 100.0%   | 0  | 0         | 0                | INMUEBLE         | 3.00                   | 0.00       | 0.0%  | EL AREA OPERATIVA REPORTA LA CELEBRACION DE CONVENIO PARA DIFERIMIENTO DE FECHA DE INICIO DEL PROYECTO DE MANTENIMIENTO DE LOS MERCADOS PUBLICOS, ARRANCANDO LOS TRABAJOS EN EL MES DE OCTUBRE. EL AVANCE FINANCIERO UNICAMENTE REGISTRA EL PAGO DEL ANTICIPO CORRESPONDIENTE.   |
| MANTENIMIENTO DELEGACIONAL DE INFRAESTRUCTURA CULTURAL          | 14-BENITO JUAREZ  | BENITO JUAREZ  | URBANO | 473,080                           | 0                      | 0          | 0         | 0.0%     | 0  | 0         | 0                | INMUEBLE         | 3.00                   | 0.00       | 0.0%  |  |

ANEXO XXII  
I.- FORMATO ÚNICO SOBRE APLICACIONES DE RECURSOS FEDERALES  
(cifras en pesos sin incluir decimales)

EJERCICIO FISCAL: 2011

PERIODO QUE SE REPORTA: TERCER TRIMESTRE

| Destino del gasto<br>(Denominación o descripción)                            | Municipio        | Localidad     | Ambito | Monto de recursos presupuestarios |                        |            |            |          | Rendimientos Financieros Acumulados al Trimestre |           | Avance Físico    |                  |                        |          | Información complementaria y explicación de variaciones  |
|--|------------------|---------------|--------|-----------------------------------|------------------------|------------|------------|----------|--|-----------|------------------|------------------|------------------------|----------|--|
|  |                  |               |        | Total Anual                       | Acumulado al Trimestre |            |            | Avance % | Generados  | Ejercidos | Unidad de Medida | Programado Anual | Acumulado al Trimestre | Avance % |  |
|  |                  |               |        |                                   | Ministrado             | Programado | Ejercido   |          |  |           |                  |                  |                        |          |  |
| 1  | 2                | 3             | 4      | 13                                | 14                     | 15         | 16         | 17=14/13 | 18   | 19        | 20               | 21               | 22                     | 23=22/21 | 24   |
| PROGRAMA DELEGACIONAL DE ALUMBRADO PUBLICO                                   | 14-BENITO JUÁREZ | BENITO JUÁREZ | URBANO | 1,131,290                         | 337,794                | 337,794    | 324,706    | 96.1%    | 0  | 0         | LUMINARIA        | 5,700.00         | 4,079.00               | 71.6%    |  |
| PROGRAMA INTEGRAL DE MANTENIMIENTO A ESCUELAS                                | 14-BENITO JUÁREZ | BENITO JUÁREZ | URBANO | 4,469,548                         | 1,081,473              | 1,081,473  | 1,081,473  | 100.0%   | 0  | 0         | INMUEBLE         | 52.00            | 52.00                  | 100.0%   |  |
| PROGRAMAS DELEGACIONALES DE BALIZAMIENTO DE VIALIDADES                       | 14-BENITO JUÁREZ | BENITO JUÁREZ | URBANO | 838,832                           | 436,903                | 436,903    | 435,096    | 99.7%    | 0  | 0         | METROS           | 350,000.00       | 204,152.00             | 58.3%    |  |
| PROGRAMAS DELEGACIONALES DE MANTENIMIENTO AL SISTEMA DE DRENAJE              | 14-BENITO JUÁREZ | BENITO JUÁREZ | URBANO | 10,528,865                        | 4,721,000              | 4,721,000  | 4,721,000  | 100.0%   | 0  | 0         | KILOMETRO        | 360.00           | 273.00                 | 75.8%    |  |
| PROGRAMAS DELEGACIONALES DE MANTENIMIENTO DE INFRAESTRUCTURA DE AGUA POTABLE | 14-BENITO JUÁREZ | BENITO JUÁREZ | URBANO | 2,796,135                         | 1,413,643              | 1,413,643  | 1,410,016  | 99.7%    | 0  | 0         | PROYECTO         | 51.00            | 19.00                  | 37.3%    |  |
| PROGRAMAS DELEGACIONALES DE RENOVACION DE BANQUETAS                          | 14-BENITO JUÁREZ | BENITO JUÁREZ | URBANO | 23,158,644                        | 5,580,732              | 5,580,732  | 5,577,582  | 99.9%    | 0  | 0         | METRO CUADRADO   | 5,940.00         | 5,940.00               | 100.0%   |  |
| PROGRAMAS DELEGACIONALES DE SEÑALAMIENTO EN VIALIDADES                       | 14-BENITO JUÁREZ | BENITO JUÁREZ | URBANO | 2,656,317                         | 874,564                | 874,564    | 868,812    | 99.3%    | 0  | 0         | PIEZA            | 20,000.00        | 15,054.00              | 75.3%    |  |
| PROGRAMAS DELEGACIONALES DE MANTENIMIENTO DEL SUELO DE CONSERVACION          | 14-BENITO JUÁREZ | BENITO JUÁREZ | URBANO | 1,500,000                         | 125,202                | 125,202    | 125,202    | 100.0%   | 0  | 0         | METRO CUADRADO   | 5,787.00         | 3,408.00               | 58.9%    |  |
| RECOLECCION DELEGACIONAL DE RESIDOS SOLIDOS                                  | 14-BENITO JUÁREZ | BENITO JUÁREZ | URBANO | 18,900,000                        | 12,690,584             | 12,690,584 | 12,690,584 | 100.0%   | 0  | 0         | TONELADA         | 32,857.00        | 17,542.00              | 53.4%    |  |
| SERVICIO DE PODA DE ARBOLES  | 14-BENITO JUÁREZ | BENITO JUÁREZ | URBANO | 1,737,433                         | 810,231                | 810,231    | 810,231    | 100.0%   | 0  | 0         | PIEZA            | 8,559.00         | 6,692.00               | 78.2%    |  |
| SERVICIOS DE APOYO ADMINISTRATIVO EN DELEGACIONES                            | 14-BENITO JUÁREZ | BENITO JUÁREZ | URBANO | 22,240,216                        | 10,320,013             | 10,320,013 | 10,320,013 | 100.0%   | 0  | 0         | ACCION           | 6,065.00         | 2,431.00               | 40.1%    | PARA EL DESARROLLO DE LA ACTIVIDAD SE INCLUYE GASTO CORRIENTE Y COMPRA DE MOBILIARIO   |
| CONSERVACION DELEGACIONAL DE IMAGEN URBANA                                   | 15-CUAUHTEMOC    | CUAUHTEMOC    | URBANO | 30,433,305                        | 23,858,423             | 23,858,423 | 23,858,423 | 100.0%   | 0  | 0         | ACCION           | 14,204.00        | 21,000.60              | 147.8%   |  |
| MANTENIMIENTO A EDIFICIOS PUBLICOS EN DELEGACIONES                           | 15-CUAUHTEMOC    | CUAUHTEMOC    | URBANO | 2,399,410                         | 712,643                | 712,643    | 712,643    | 100.0%   | 0  | 0         | INMUEBLE         | 1.00             | 0.00                   | 0.0%     |  |
| MANTENIMIENTO DE CARPETA ASFALTICA EN VIALIDADES SECUNDARIAS                 | 15-CUAUHTEMOC    | CUAUHTEMOC    | URBANO | 4,486,812                         | 2,610,974              | 2,610,974  | 2,610,974  | 100.0%   | 0  | 0         | METROS CUADRADOS | 76,781.00        | 44,210.50              | 57.6%    |  |
| MANTENIMIENTO DE INFRAESTRUCTURA SOCIAL EN DELEGACIONES                      | 15-CUAUHTEMOC    | CUAUHTEMOC    | URBANO | 5,276,824                         | 3,633,441              | 3,633,441  | 3,633,441  | 100.0%   | 0  | 0         | INMUEBLE         | 22.00            | 13.00                  | 59.1%    |  |
| MANTENIMIENTO DELEGACIONAL DE ESPACIOS DEPORTIVOS                            | 15-CUAUHTEMOC    | CUAUHTEMOC    | URBANO | 6,233,150                         | 0                      | 0          | 0          | 0.0%     | 0  | 0         | INMUEBLE         | 4,650.00         | 11.00                  | 0.2%     | NO SE REGISTRA PRESUPUESTO PROGRAMADO Y EJERCIDO AL PERIODO, SIN EMBARGO SE INFORMA QUE LAS ACCIONES REALIZADAS SE LLEVARON A CABO CON MATERIAL EXISTENTE EN EL ALMACÉN QUE SE REQUIRIÓ EN ESE MOMENTO PARA BRINDAR LA ATENCIÓN EN FORMA OPORTUNA. |

ANEXO XXII  
I.- FORMATO ÚNICO SOBRE APLICACIONES DE RECURSOS FEDERALES  
(cifras en pesos sin incluir decimales)

EJERCICIO FISCAL: 2011

PERIODO QUE SE REPORTA: TERCER TRIMESTRE

| Destino del gasto<br>(Denominación o descripción)                            | Municipio               | Localidad             | Ambito | Monto de recursos presupuestarios |                        |            |            |          |           | Rendimientos Financieros Acumulados al Trimestre |                  | Avance Físico    |                        |          |  | Información complementaria y explicación de variaciones |
|--|-------------------------|-----------------------|--------|-----------------------------------|------------------------|------------|------------|----------|-----------|--|------------------|------------------|------------------------|----------|--|---|
|  |                         |                       |        | Total Anual                       | Acumulado al Trimestre |            |            | Avance % | Generados | Ejercidos  | Unidad de Medida | Programado Anual | Acumulado al Trimestre | Avance % |  |   |
|  |                         |                       |        |                                   | Ministrado             | Programado | Ejercido   |          |           |  |                  |                  |                        |          |  |   |
| 1  | 2                       | 3                     | 4      | 13                                | 14                     | 15         | 16         | 17=16/14 | 18        | 19   | 20               | 21               | 22                     | 23=22/21 | 24   |   |
| MANTENIMIENTO DELEGACIONAL DE INFRAESTRUCTURA COMERCIAL PÚBLICA              | 15-CUAUHTEMOC           | CUAUHTEMOC            | URBANO | 2,827,885                         | 983,882                | 983,882    | 983,882    | 100.0%   | 0         | 0  | 0                | 20.00            | 23.00                  | 115.0%   | EL AVANCE FÍSICO REGISTRADO SE REALIZÓ CON MATERIAL EXISTENTE EN EL ALMACÉN.   |   |
| MANTENIMIENTO DELEGACIONAL DE INFRAESTRUCTURA CULTURAL                       | 15-CUAUHTEMOC           | CUAUHTEMOC            | URBANO | 366,393                           | 0                      | 0          | 0          | 0.0%     | 0         | 0  | 0                | 12.00            | 19.00                  | 158.3%   | NO SE REGISTRA PRESUPUESTO PROGRAMADO Y EJERCIDO AL PERIODO, SIN EMBARGO SE INFORMA QUE LAS ACCIONES SE REALIZARON CON MATERIAL EXISTENTE EN EL ALMACÉN QUE SE REQUIRIÓ EN ESE MOMENTO PARA BRINDAR LA ATENCIÓN EN FORMA OPORTUNA.   |   |
| MANTENIMIENTO DELEGACIONAL DE INFRAESTRUCTURA EDUCATIVA DE NIVEL BÁSICO      | 15-CUAUHTEMOC           | CUAUHTEMOC            | URBANO | 43,528,750                        | 16,767,119             | 16,767,119 | 16,767,119 | 100.0%   | 0         | 0  | 0                | 60.00            | 0.00                   | 0.0%     | EL PRESUPUESTO PROGRAMADO Y EJERCIDO AL PERIODO CORRESPONDE AL PAGO A CONTRATISTAS POR LOS TRABAJOS DE OBRA CORRESPONDIENTES A LEVANTAMIENTO DE NECESIDADES PARA EL MANTENIMIENTO DE PLANTELES EDUCATIVOS DE ESTA DEMARCAÇÃO, RAZÓN POR LA CUAL NO SE REGISTRA AVANCE FÍSICO.  |   |
| MANTENIMIENTO A EDIFICIOS PÚBLICOS EN DELEGACIONES                           | 16-MIGUEL HIDALGO       | MIGUEL HIDALGO        | URBANO | 14,506,889                        | 2,999,557              | 2,999,557  | 2,999,557  | 100.0%   | 0         | 0  | 0                | 0.00             | 0.00                   | 0.0%     | META COMPARTIDA CON RECURSOS DEL FAFEF Y EL FONDO DE INFRAESTRUCTURA.  |   |
| MANTENIMIENTO DELEGACIONAL DE ESPACIOS DEPORTIVOS                            | 16-MIGUEL HIDALGO       | MIGUEL HIDALGO        | URBANO | 3,451,178                         | 359,368                | 359,368    | 359,368    | 100.0%   | 0         | 0  | 0                | 69.00            | 47.00                  | 68.1%    | META COMPARTIDO CON RECURSOS DEL FAFEF.  |   |
| MANTENIMIENTO EN VIALIDADES SECUNDARIAS                                      | 16-MIGUEL HIDALGO       | MIGUEL HIDALGO        | URBANO | 11,788,929                        | 5,593,731              | 5,593,731  | 5,593,731  | 100.0%   | 0         | 0  | 0                | 0.00             | 0.00                   | 0.0%     | META REPORTADA CON RECURSO FISCAL.   |   |
| PROGRAMAS DELEGACIONALES DE MANTENIMIENTO DE INFRAESTRUCTURA DE AGUA POTABLE | 16-MIGUEL HIDALGO       | MIGUEL HIDALGO        | URBANO | 1,594,638                         | 245,821                | 245,821    | 245,821    | 100.0%   | 0         | 0  | 0                | 0.00             | 0.00                   | 0.0%     | META REPORTADA CON RECURSO FISCAL.   |   |
| PROGRAMAS DELEGACIONALES DE MANTENIMIENTO DE VIVIENDA                        | 16-MIGUEL HIDALGO       | MIGUEL HIDALGO        | URBANO | 2,879,120                         | 1,245,840              | 1,245,840  | 1,245,840  | 100.0%   | 0         | 0  | 0                | 1,260.00         | 805.00                 | 63.9%    |  |   |
| PROGRAMAS DELEGACIONALES DE RENOVACIÓN DE BANQUETAS                          | 16-MIGUEL HIDALGO       | MIGUEL HIDALGO        | URBANO | 3,750,000                         | 0                      | 0          | 0          | 0.0%     | 0         | 0  | 0                | 0.00             | 0.00                   | 0.0%     | META REPORTADA CON RECURSOS FISCALES   |   |
| MANTENIMIENTO A EDIFICIOS PÚBLICOS EN DELEGACIONES                           | 17-VENUSTIANO CARRANZA  | VENUSTIANO CARRANZA   | URBANO | 10,952,431                        | 7,299,143              | 7,299,143  | 7,299,143  | 100.0%   | 0         | 0  | 0                | 1.00             | 0.00                   | 0.0%     |  |   |
| MANTENIMIENTO DELEGACIONAL DE INFRAESTRUCTURA COMERCIAL                      | 17-VENUSTIANO CARRANZA  | VENUSTIANO CARRANZA   | URBANO | 6,795,862                         | 536,116                | 536,116    | 536,116    | 100.0%   | 0         | 0  | 0                | 6.00             | 0.00                   | 0.0%     |  |   |
| PROGRAMA COMPLEMENTARIO DE ATENCIÓN A UNIDADES HABITACIONALES                | 17-VENUSTIANO CARRANZA  | VENUSTIANO CARRANZA   | URBANO | 377,412                           | 0                      | 0          | 0          | 0.0%     | 0         | 0  | 0                | 0.00             | 0.00                   | 0.0%     |  |   |
| PROGRAMAS DELEGACIONALES DE MANTENIMIENTO AL SISTEMA DE DRENAJE              | 17-VENUSTIANO CARRANZA  | VENUSTIANO CARRANZA   | URBANO | 4,000,000                         | 3,524,550              | 3,524,550  | 3,524,550  | 100.0%   | 0         | 0  | 0                | 0.00             | 0.00                   | 0.0%     |  |   |
| PROGRAMAS DELEGACIONALES DE RENOVACIÓN DE BANQUETAS                          | 17-VENUSTIANO CARRANZA  | VENUSTIANO CARRANZA   | URBANO | 10,421,500                        | 0                      | 0          | 0          | 0.0%     | 0         | 0  | 0                | 1,500.00         | 0.00                   | 0.0%     |  |   |
| REHABILITACIÓN   |                         |                       |        |                                   |                        |            |            |          |           |  |                  |                  |                        |          |  |   |
| MANTENIMIENTO DE EDIFICIOS PÚBLICOS EN DELEGACIONES                          | 4-CUAJIMALPA DE MORELOS | CUAJIMALPA DE MORELOS | URBANO | 7,752,054                         | 3,213,255              | 3,213,255  | 3,198,321  | 99.5%    | 0         | 0  | 0                | 5.68             | 2.34                   | 41.2%    |  |   |
| PROGRAMAS DELEGACIONALES DE RENOVACIÓN DE BANQUETAS                          | 5-GUSTAVO A. MADERO     | GUSTAVO A. MADERO     | URBANO | 828,757                           | 146,169                | 146,169    | 146,169    | 100.0%   | 0         | 0  | 0                | 1,000.00         | 140.00                 | 14.0%    | EL 63% DEL PRESUPUESTO ASIGNADO EN ESTA ACTIVIDAD INSTITUCIONAL SE DESTINARÁ PARA LA ADQUISICIÓN DE HERRAMIENTAS MENORES, 20% SE DESTINARÁ PARA LA ADQUISICIÓN DE PERFILES METÁLICOS PARA LA CONSTRUCCIÓN Y RENOVACIÓN DE BANQUETAS A TRAVÉS DEL ESQUEMA DE OBRA POR ADMINISTRACIÓN DIRECTA. EL 11% RESTANTE SE DESTINARÁ PARA CUBRIR COMPROMISOS POR ACCIONES REALIZADAS EN EJERCICIOS ANTERIORES A 2011, EN DONDE EL RECURSO ERÓGADO EN ESTE PERIODO CORRESPONDE AL MISMO. |   |

ANEXO XXII  
I.- FORMATO ÚNICO SOBRE APLICACIONES DE RECURSOS FEDERALES  
(cifras en pesos sin incluir decimales)

EJERCICIO FISCAL: 2011

PERIODO QUE SE REPORTA: TERCER TRIMESTRE

| Destino del gasto<br>(Denominación o descripción)                   | Municipio               | Localidad             | Ambito | Monto de recursos presupuestarios |                        |            |           |          |           | Rendimientos Financieros Acumulados al Trimestre |                  | Avance Físico    |                        |          |  | Información complementaria y explicación de variaciones |
|---|-------------------------|-----------------------|--------|-----------------------------------|------------------------|------------|-----------|----------|-----------|--|------------------|------------------|------------------------|----------|--|---|
|   |                         |                       |        | Total Anual                       | Acumulado al Trimestre |            |           | Avance % | Generados | Ejercidos  | Unidad de Medida | Programado Anual | Acumulado al Trimestre | Avance % |  |   |
|   |                         |                       |        |                                   | Ministrado             | Programado | Ejercido  |          |           |  |                  |                  |                        |          |  |   |
| 1   | 2                       | 3                     | 4      | 13                                | 14                     | 15         | 16        | 17=16/14 | 18        | 19   | 20               | 21               | 22                     | 23=22/21 | 24   |   |
| CONTROL Y ORDENAMIENTO DE LOS ASENTAMIENTOS HUMANOS IRREGULARES     | 11-TLAHUAC              | TLAHUAC               | URBANO | 1,300,000                         | 0                      | 0          | 0         | 0.0%     | 0         | 0  | ACCION           | 20.00            | 0.00                   | 0.0%     | CIFRAS PRELIMINARES AL CIERRE DEL TRIMESTRE.   |   |
| EQUIPAMIENTO  |                         |                       |        |                                   |                        |            |           |          |           |  |                  |                  |                        |          |  |   |
| BIENES MUEBLES  |                         |                       |        |                                   |                        |            |           |          |           |  |                  |                  |                        |          |  |   |
| COMPLEMENTO A UNIDADES DE PROTECCIÓN CIUDADANA                      | 2-AZCAPOTZALCO          | AZCAPOTZALCO          | URBANO | 0                                 | 0                      | 0          | 0         | 0.0%     | 184,055   | 0  | PERSONA          | 1.00             | 0.00                   | 0.0%     | INTERESES DE FORTAMUN GENERADOS EN EL PRIMER TRIMESTRE DE 2011. ESTOS RECURSOS PASARAN A LA ACTIVIDAD INSTITUCIONAL 72 SERVICIOS COMPLEMENTARIOS DE VIGILANCIA. LA UNIDAD DE MEDIDA ES POLICIA, SE TOMO LA DE PERSONA, EN VIRTUD DE QUE EN LA LISTA NO APARECE LA DE POLICIA   |   |
| PROGRAMAS DELEGACIONALES DE BALIZAMIENTO EN VALIDADES               | 4-CUAJIMALPA DE MORELOS | CUAJIMALPA DE MORELOS | URBANO | 210,000                           | 210,000                | 210,000    | 210,000   | 100.0%   | 0         | 0  | METROS           | 2,500.00         | 1,168.86               | 46.8%    |  |   |
| COORDINACIÓN DE POLÍTICAS DELEGACIONALES                            | 5-GUSTAVO A. MADERO     | GUSTAVO A. MADERO     | URBANO | 1,988,149                         | 512,420                | 512,420    | 512,420   | 100.0%   | 0         | 0  | DOCUMENTO        | 110.00           | 217.00                 | 197.3%   | EL 74% DE LA ASIGNACIÓN EN ESTA ACTIVIDAD INSTITUCIONAL SE DESTINARÁ A LA ADQUISICIÓN DE MUEBLES DE OFICINA Y ESTANTERÍA (ADQUISICIÓN DE CASETAS PREFABRICADAS Y BEBEDEROS PARA HABILITAR Y EQUIPAR OFICINAS PÚBLICAS EN GAM). EN ESTE PERIODO EL PRESUPUESTO EJERCIDO FUE PARA CUBRIR GASTOS GENERADOS POR DIFUSIÓN DE LICITACIONES PÚBLICAS, CONCURSOS Y PROGRAMAS SOCIALES A POBLACIÓN ABIERTA.   |   |
| PREVENCIÓN DELEGACIONAL DE EMERGENCIAS                              | 5-GUSTAVO A. MADERO     | GUSTAVO A. MADERO     | URBANO | 3,000,000                         | 0                      | 0          | 0         | 0.0%     | 0         | 0  | EVENO            | 8.00             | 0.00                   | 0.0%     | EL PRESUPUESTO SERÁ DESTINADO A LA ADQUISICIÓN DE VEHICULOS PARA OPERAR PROGRAMAS DE SEGURIDAD PUBLICA Y PROTECCION CIVIL, ENTRE LOS CUALES SE ENCUENTRA CONSIDERADA LA ADQUISICIÓN DE 5 CAMIONETAS DE CARGA LIGERA, 5 FURCONETAS, 5 AUTOBUSES Y 3 CAMIONES DE CARGA.  |   |
| RECOLECCIÓN DELEGACIONAL DE RESIDUOS SÓLIDOS                        | 5-GUSTAVO A. MADERO     | GUSTAVO A. MADERO     | URBANO | 39,124,117                        | 3,339,555              | 3,339,555  | 3,339,555 | 100.0%   | 0         | 0  | TONELADA         | 760,000.00       | 570,000.00             | 75.0%    | LA PARTICIPACIÓN DE RECURSOS CON FUENTE DE FINANCIAMIENTO DE FORTAMUN TIENE UNA PARTICIPACIÓN DE 74% RESPECTO AL TOTAL DEL RECURSO DESTINADO PARA DESARROLLAR LA ACTIVIDAD INSTITUCIONAL DE LA ASIGNACIÓN PRESUPUESTAL EL 42% SE DESTINARA PARA LA ADQUISICIÓN DE 8 CAMIONES RECOLECTORES DE BASURA CON DOBLE COMPARTIMIENTO, ASIMISMO SE CUBRIRAN LOS GASTOS POR SERVICIOS DE REPARACIÓN Y MANTENIMIENTO DE LOS CAMIONES RECOLECTORES EXISTENTES Y COMPRA DE OTROS VEHICULOS CON CARACTERÍSTICAS ESPECIFICAS. |   |
| OPERACIÓN DE PANTERONES PÚBLICOS Y SERVICIOS FUNERARIOS             | 7-IZTAPALAPA            | IZTAPALAPA            | URBANO | 10,401                            | 0                      | 0          | 0         | 0.0%     | 0         | 0  | INMUEBLE         | 0.00             | 0.00                   | 0.0%     |  |   |
| PROGRAMAS DELEGACIONALES DE APOYO A LA JUVENTUD                     | 7-IZTAPALAPA            | IZTAPALAPA            | URBANO | 3,063,746                         | 437,635                | 437,635    | 437,635   | 100.0%   | 0         | 0  | APOYO            | 0.00             | 0.00                   | 0.0%     |  |   |
| SERVICIOS Y AYUDAS DELEGACIONALES DE ASISTENCIA SOCIAL              | 7-IZTAPALAPA            | IZTAPALAPA            | URBANO | 2,760,734                         | 1,525,460              | 1,525,460  | 1,525,460 | 100.0%   | 0         | 0  | PERSONA          | 0.00             | 0.00                   | 0.0%     |  |   |
| CENTROS DE DESARROLLO INFANTIL DELEGACIONALES                       | 11-TLAHUAC              | TLAHUAC               | URBANO | 18,000                            | 0                      | 0          | 0         | 0.0%     | 0         | 0  | PERSONA          | 4.00             | 0.00                   | 0.0%     | CIFRAS PRELIMINARES AL CIERRE DEL TRIMESTRE.   |   |
| PROGRAMAS DELEGACIONALES DE APOYO A LA SALUD                        | 11-TLAHUAC              | TLAHUAC               | URBANO | 130,000                           | 0                      | 0          | 0         | 0.0%     | 0         | 0  | PERSONA          | 2.00             | 0.00                   | 0.0%     | CIFRAS PRELIMINARES AL CIERRE DEL TRIMESTRE.   |   |
| PROGRAMAS DELEGACIONALES DE MANTENIMIENTO DEL SUELO DE CONSERVACION | 11-TLAHUAC              | TLAHUAC               | URBANO | 281,522                           | 187,792                | 187,792    | 3,654     | 1.9%     | 0         | 0  | METRO CUADRADO   | 9,476.00         | 123.00                 | 1.3%     | CIFRAS PRELIMINARES AL CIERRE DEL TRIMESTRE  |   |
| PROGRAMAS DELEGACIONALES EN APOYO A LA PREVENCIÓN DEL DELITO        | 11-TLAHUAC              | TLAHUAC               | URBANO | 11,191,140                        | 0                      | 0          | 0         | 0.0%     | 0         | 0  | ACCION           | 4,926.00         | 0.00                   | 0.0%     | CIFRAS PRELIMINARES AL CIERRE DEL TRIMESTRE.   |   |
| PROGRAMAS PREVENTIVOS DE PROTECCIÓN CIVIL EN DELEGACIONES           | 11-TLAHUAC              | TLAHUAC               | URBANO | 726,400                           | 0                      | 0          | 0         | 0.0%     | 0         | 0  | DOCUMENTO        | 61.00            | 0.00                   | 0.0%     | CIFRAS PRELIMINARES AL CIERRE DEL TRIMESTRE.   |   |
| SANIDAD ANIMAL EN DELEGACIONES                                      | 11-TLAHUAC              | TLAHUAC               | URBANO | 25,000                            | 0                      | 0          | 0         | 0.0%     | 0         | 0  | SERVICIO         | 292.00           | 0.00                   | 0.0%     | CIFRAS PRELIMINARES AL CIERRE DEL TRIMESTRE.   |   |

ANEXO XXII  
I.- FORMATO ÚNICO SOBRE APLICACIONES DE RECURSOS FEDERALES  
(cifras en pesos sin incluir decimales)

EJERCICIO FISCAL: 2011

PERIODO QUE SE REPORTA: TERCER TRIMESTRE

| Destino del gasto<br>(Denominación o descripción)                   | Municipio              | Localidad           | Ambito | Monto de recursos presupuestarios |                        |            |            |          |           | Rendimientos Financieros Acumulados al Trimestre |                  | Avance Físico    |                        |          |  | Información complementaria y explicación de variaciones |
|---|------------------------|---------------------|--------|-----------------------------------|------------------------|------------|------------|----------|-----------|--|------------------|------------------|------------------------|----------|--|---|
|   |                        |                     |        | Total Anual                       | Acumulado al Trimestre |            |            | Avance % | Generados | Ejercidos  | Unidad de Medida | Programado Anual | Acumulado al Trimestre | Avance % |  |   |
|   |                        |                     |        |                                   | Ministrado             | Programado | Ejercido   |          |           |  |                  |                  |                        |          |  |   |
| 1   | 2                      | 3                   | 4      | 13                                | 14                     | 15         | 16         | 17=16/14 | 18        | 19   | 20               | 21               | 22                     | 23=22/21 | 24   |   |
| SERVICIO DE PODA DE ÁBOLES  | 11-TLAHUAC             | TLAHUAC             | URBANO | 150,000                           | 0                      | 0          | 0          | 0.0%     | 0         | 0  | PIEZA            | 176.00           | 0.00                   | 0.0%     | CIFRAS PRELIMINARES AL CIERRE DEL TRIMESTRE.   |   |
| SERVICIOS DE APOYO ADMINISTRATIVO EN DELEGACIONES                   | 11-TLAHUAC             | TLAHUAC             | URBANO | 38,059,108                        | 24,828,826             | 24,828,826 | 24,828,826 | 100.0%   | 0         | 0  | ACCION           | 289.00           | 186.00                 | 64.4%    | CIFRAS PRELIMINARES AL CIERRE DEL TRIMESTRE.   |   |
| PROGRAMAS DELEGACIONALES DE APOYO A LA SALUD                        | 16-MIGUEL HIDALGO      | MIGUEL HIDALGO      | URBANO | 792,168                           | 0                      | 0          | 0          | 0.0%     | 0         | 0  | PERSONA          | 0.00             | 0.00                   | 0.0%     | META REPORTADA CON RECURSO FISCAL  |   |
| SERVICIOS COMPLEMENTARIOS A PERSONAS CON DISCAPACIDAD               | 16-MIGUEL HIDALGO      | MIGUEL HIDALGO      | URBANO | 254,519                           | 0                      | 0          | 0          | 0.0%     | 0         | 0  | PERSONA          | 0.00             | 0.00                   | 0.0%     | META REPORTADA CON RECURSOS FISCAL   |   |
| PROGRAMA DELEGACIONAL DE SEÑALAMIENTO EN VIALIDADES                 | 17-VENUSTIANO CARRANZA | VENUSTIANO CARRANZA | URBANO | 187,500                           | 0                      | 0          | 0          | 0.0%     | 0         | 0  | PIEZA            | 0.00             | 0.00                   | 0.0%     |  |   |
| PROGRAMAS DELEGACIONALES DE MANTENIMIENTO DE INFRAESTRUCTURA URBANA | 17-VENUSTIANO CARRANZA | VENUSTIANO CARRANZA | URBANO | 9,199,388                         | 727,788                | 727,788    | 727,788    | 100.0%   | 0         | 0  | PROYECTO         | 1.00             | 0.00                   | 0.0%     |  |   |
| SERVICIOS LEGALES EN DELEGACIONES                                   | 17-VENUSTIANO CARRANZA | VENUSTIANO CARRANZA | URBANO | 110,253                           | 0                      | 0          | 0          | 0.0%     | 0         | 0  | SERVICIO         | 0.00             | 0.00                   | 0.0%     |  |   |
| SERVICIOS Y AYUDAS DELEGACIONALES DE ASISTENCIA SOCIAL              | 17-VENUSTIANO CARRANZA | VENUSTIANO CARRANZA | URBANO | 197,341                           | 0                      | 0          | 0          | 0.0%     | 0         | 0  | PERSONA          | 0.00             | 0.00                   | 0.0%     |  |   |
| TALLERES DELEGACIONALES DE PROMOCION PARA LA IGUALDAD SOCIAL        | 17-VENUSTIANO CARRANZA | VENUSTIANO CARRANZA | URBANO | 3,000,000                         | 2,992,800              | 2,992,800  | 2,992,800  | 100.0%   | 0         | 0  | PERSONA          | 0.00             | 0.00                   | 0.0%     | LA META FISICA SE REPORTA EN RECURSOS FISCALES   |   |
| SISTEMAS DE INFORMACIÓN   |                        |                     |        |                                   |                        |            |            |          |           |  |                  |                  |                        |          |  |   |
| SERVICIOS INFORMÁTICOS  | 9-IZTACALCO            | IZTACALCO           | URBANO | 1,994,385                         | 1,181                  | 1,181      | 1,181      | 100.0%   | 0         | 0  | SERVICIO         | 12.00            | 9.00                   | 75.0%    |  |   |
| CENTROS DE INCUBACIÓN DE EMPRESAS                                   | 16-MIGUEL HIDALGO      | MIGUEL HIDALGO      | URBANO | 43,082                            | 0                      | 0          | 0          | 0.0%     | 0         | 0  | EMPRESA          | 0.00             | 0.00                   | 0.0%     | META REPORTADA CON RECURSO FISCAL  |   |
| PROYECTOS DELEGACIONALES EN MEJORA URBANA INTEGRAL                  | 16-MIGUEL HIDALGO      | MIGUEL HIDALGO      | URBANO | 146,053                           | 0                      | 0          | 0          | 0.0%     | 0         | 0  | PROYECTO         | 0.00             | 0.00                   | 0.0%     | META REPORTADA CON RECURSO FISCAL  |   |
| MAQUINARIA  |                        |                     |        |                                   |                        |            |            |          |           |  |                  |                  |                        |          |  |   |
| PROGRAMAS DELEGACIONALES DE APLICACIÓN DEL SISTEMA DE AGUA POTABLE  | 5-GUSTAVO A. MADERO    | GUSTAVO A. MADERO   | URBANO | 365,400                           | 0                      | 0          | 0          | 0.0%     | 0         | 0  | KILOMETRO        | 0.10             | 0.00                   | 0.0%     | PARTICIPACIÓN DEL 18% DE RECURSOS CON FUENTE DE FINANCIAMIENTO DE FORTAMUN PARA EL PROYECTO DE ADQUISICIÓN DE EQUIPO INDUSTRIAL COMO 02 COMPRESORAS DE TANQUE VERTICAL, 01 HIDROLAVADORA DE ALTA PRESIÓN, 02 ENVASADORAS DE AGUA, ENTRE OTRAS, QUE SON NECESARIAS PARA LA EJECUCIÓN DE LOS TRABAJOS DE MANTENIMIENTO DE LA RED SECUNDARIA DE AGUA.             |   |
| PROGRAMAS DELEGACIONALES DE MANTENIMIENTO AL SISTEMA DE DRENAJE     | 5-GUSTAVO A. MADERO    | GUSTAVO A. MADERO   | URBANO | 600,000                           | 0                      | 0          | 0          | 0.0%     | 0         | 0  | KILOMETRO        | 0.00             | 0.00                   | 0.0%     | RECURSO PREVISTO PARA LA ADQUISICIÓN ADQUISICIÓN DE MAQUINARIA PESADA PARA TAREAS DE REPAVIMENTACIÓN POR OBRAS EFECTUADAS EN LA REHABILITACIÓN DE TRAMOS DEL SISTEMA DE DRENAJE EN CALLES Y AVENIDAS.  |   |
| PROVISIÓN EMERGENTE DE AGUA POTABLE EN DELEGACIONES                 | 5-GUSTAVO A. MADERO    | GUSTAVO A. MADERO   | URBANO | 746,458                           | 0                      | 0          | 0          | 0.0%     | 0         | 0  | METRO CUBICO     | 100.00           | 0.00                   | 0.0%     | EL 96% DE LA ASIGNACIÓN SE DESTINARÁ CASI EN PARTES IGUALES PARA LA ADQUISICIÓN DE EQUIPO INDUSTRIAL COMO 02 COMPRESORAS DE TANQUE VERTICAL, 01 HIDROLAVADORA DE ALTA PRESIÓN, 02 ENVASADORAS DE AGUA, ENTRE OTRAS, Y, POR OTRA PARTE, CEMENTO Y DERIVADOS QUE SON NECESARIAS PARA LA EJECUCIÓN DE LOS TRABAJOS DE MANTENIMIENTO DE LA RED SECUNDARIA DE AGUA. |   |

ANEXO XXII  
I.- FORMATO ÚNICO SOBRE APLICACIONES DE RECURSOS FEDERALES  
(cifras en pesos sin incluir decimales)

EJERCICIO FISCAL: 2011

PERIODO QUE SE REPORTA: TERCER TRIMESTRE

| Destino del gasto<br>(Denominación o descripción)                    | Municipio               | Localidad             | Ambito | Monto de recursos presupuestarios |                        |            |            |          |           | Rendimientos Financieros Acumulados al Trimestre |                    | Avance Físico    |                        |          |   | Información complementaria y explicación de variaciones |
|--|-------------------------|-----------------------|--------|-----------------------------------|------------------------|------------|------------|----------|-----------|--|--------------------|------------------|------------------------|----------|---|---|
|  |                         |                       |        | Total Anual                       | Acumulado al Trimestre |            |            | Avance % | Generados | Ejercidos  | Unidad de Medida   | Programado Anual | Acumulado al Trimestre | Avance % |   |   |
|  |                         |                       |        |                                   | Ministrado             | Programado | Ejercido   |          |           |  |                    |                  |                        |          |   |   |
| 1  | 2                       | 3                     | 4      | 13                                | 14                     | 15         | 16         | 17=16/14 | 18        | 19   | 20                 | 21               | 22                     | 23=22/21 | 24  |   |
| MANTENIMIENTO DELEGACIONAL DE ÁREAS VERDES                           | 16-MIGUEL HIDALGO       | MIGUEL HIDALGO        | URBANO | 10,288,853                        | 983,118                | 983,118    | 983,118    | 100.0%   | 0         | 0  | 0 METROS CUADRADOS | 0.00             | 0.00                   | 0.0%     | META REPORTADA CON RECURSO FISCAL   |   |
| OTROS  |                         |                       |        |                                   |                        |            |            |          |           |  |                    |                  |                        |          |   |   |
| CONSERVACIÓN DELEGACIONAL DE IMAGEN URBANA                           | 3-COYOACÁN              | COYOACÁN              | URBANO | 11,500,000                        | 7,175,090              | 7,175,090  | 7,175,090  | 100.0%   | 0         | 0  | 0 ACCIÓN           | 27.00            | 27.00                  | 100.0%   |   |   |
| PROGRAMA DELEGACIONAL DE ALUMBRADO PÚBLICO                           | 3-COYOACÁN              | COYOACÁN              | URBANO | 43,725,817                        | 22,467,759             | 22,467,759 | 22,467,759 | 100.0%   | 0         | 0  | 0 LUMINARIA        | 1,908.00         | 1,908.00               | 100.0%   |   |   |
| PROVISIÓN EMERGENTE DE AGUA POTABLE EN DELEGACIONES                  | 3-COYOACÁN              | COYOACÁN              | URBANO | 20,000                            | 20,000                 | 20,000     | 20,000     | 100.0%   | 0         | 0  | 0 METROS CUBICOS   | 163.00           | 163.00                 | 100.0%   |   |   |
| RECOLECCIÓN DELEGACIONAL DE RESIDUOS SÓLIDOS                         | 3-COYOACÁN              | COYOACÁN              | URBANO | 10,314,748                        | 6,793,313              | 6,793,313  | 6,793,313  | 100.0%   | 0         | 0  | 0 OTROS            | 77,601.00        | 59,945.00              | 77.0%    | METAS: US-TONNE   |   |
| AMPLIACIÓN DELEGACIONAL DE INFRAESTRUCTURA CULTURAL DEPORTIVA        | 4-CUAJIMALPA DE MORELOS | CUAJIMALPA DE MORELOS | URBANO | 4,874,681                         | 3,249,996              | 3,249,996  | 3,249,996  | 100.0%   | 0         | 0  | 0 INMUEBLE         | 680.00           | 453.36                 | 66.7%    |   |   |
| PROGRAMAS DELEGACIONALES DE DESARROLLO SOCIAL Y COMUNITARIO          | 4-CUAJIMALPA DE MORELOS | CUAJIMALPA DE MORELOS | URBANO | 21,621,221                        | 12,317,372             | 12,317,372 | 12,317,372 | 100.0%   | 0         | 0  | 0 ACCIÓN           | 8.84             | 5.04                   | 57.0%    | EN ESTA ACTIVIDAD EXISTE GASTO CORRIENTE DE 4,853,566.00 Y GASTO DE INVERSIÓN DE 16,767,655.00 DANDO UN TOTAL DE 21,621,221.00 DE PRESUPUESTO ANUAL   |   |
| PROMOCIÓN DE EQUITAD DE GÉNERO                                       | 4-CUAJIMALPA DE MORELOS | CUAJIMALPA DE MORELOS | URBANO | 185,902                           | 185,902                | 185,902    | 185,902    | 100.0%   | 0         | 0  | 0 ACCIÓN           | 0.00             | 0.00                   | 0.0%     | EL PAGO ES CORRESPONDIENTE A ADEUDOS DE EJERCICIOS FISCALES ANTERIORES (ADEFAS), POR CONCEPTO DE MANTENIMIENTO PREVENTIVO Y CORRECTIVO AL EQUIPO DE COMPUTO A CARGO DE ESTA DELEGACIÓN.   |   |
| RECOLECCIÓN DELEGACIONAL DE RESIDUOS SÓLIDOS                         | 4-CUAJIMALPA DE MORELOS | COBERTURA MUNICIPAL   | URBANO | 10,178,692                        | 5,383,467              | 5,383,467  | 5,383,467  | 100.0%   | 0         | 0  | 0 TONELADA         | 48,600.00        | 25,704.54              | 52.9%    |   |   |
| AMPLIACIÓN DELEGACIONAL DE INFRAESTRUCTURA CULTURAL DESCENTRALIZADA  | 5-GUSTAVO A. MADERO     | GUSTAVO A. MADERO     | URBANO | 7,027,406                         | 317,523                | 317,523    | 317,523    | 100.0%   | 0         | 0  | 0 INMUEBLE         | 1.00             | 0.00                   | 0.0%     | ORIGINALMENTE, EL 83% DEL RECURSO SE TENIA PREVISTO PARA LA ADQUISICIÓN DE 03 BANDERAS MONUMENTALES QUE SERÁN COLOCADAS EN SITIOS DE ELEVADA CONFLUENCIA VEHICULAR Y PEATONAL, CON EL 17% RESTANTE SE ADQUIRIRÁ EQUIPO DE FILMACIÓN, AUDIOVISUAL, EDUCACIONAL Y RECREATIVO PARA EVENTOS SOCIALES, SIN EMBARGO, EN EL SEGUNDO TRIMESTRE SE ADICIONAN 16.4 MILLONES DE PESOS PARA SANEAR LAS FINANZAS PÚBLICAS FINQUITANDO COMPROMISOS PENDIENTES DE SALDAR POR OBRAS REALIZADAS EN EJERCICIOS ANTERIORES AL AÑO 2011, SIN QUE SE AFECTE EL CUMPLIMIENTO DE METAS EN ESTE EJERCICIO. PARTE DE ESTAS OBRAS FUERON LA CONSTRUCCIÓN DEL CENTRO DE DESARROLLO SOCIAL Y CULTURAL U.H. SAN JUAN DE ARAGÓN ATA Y STA SECCIÓN Y VALLEJO. EL PRESUPUESTO EJERCIDO AL PERIODO CORRESPONDE A CCPAREAS. |   |
| PROGRAMAS DELEGACIONALES DE CONSTRUCCIÓN DE INFRAESTRUCTURA VIAL     | 5-GUSTAVO A. MADERO     | GUSTAVO A. MADERO     | URBANO | 1,886,000                         | 1,330,000              | 1,330,000  | 1,330,000  | 100.0%   | 0         | 0  | 0 OBRA             | 1.00             | 1.00                   | 100.0%   | EL RECURSO SE DESTINO PARA SANEAR LAS FINANZAS PÚBLICAS FINQUITANDO COMPROMISOS PENDIENTES DE SALDAR POR ACCIONES REALIZADAS EN EJERCICIOS ANTERIORES AL AÑO 2011, SIN QUE SE AFECTE EL CUMPLIMIENTO DE METAS EN ESTE EJERCICIO. EL DESTINO FUE PARA SADAR FINQUITOS POR LA ADQUISICIÓN DE TERRENOS VIA EXPROPIACIÓN Y/O CONTRATOS DE COMPRA VENTA, PARA EL DESARROLLO DEL PROYECTO DE AMPLIACIÓN DEL EJE 4 NORTE EUZKARO. LA META FÍSICA QUE SE ANOTA SE CONSIDERA SÓLO EN ESTE REPORTE PARA EVITAR INCONGRUENCIA PROGRAMÁTICA PERO NO SE SUMA AL ESQUEMA GENERAL DE AVANCE DE LA ACTIVIDAD INSTITUCIONAL.   |   |
| SERVICIOS Y AYUDAS DELEGACIONALES DE ASISTENCIA SOCIAL               | 5-GUSTAVO A. MADERO     | GUSTAVO A. MADERO     | URBANO | 8,247,263                         | 2,557,611              | 2,557,611  | 2,557,611  | 100.0%   | 0         | 0  | 0 ACCIÓN           | 68.00            | 72.00                  | 105.0%   | EL 38% DEL PRESUPUESTO ASIGNADO A ESTA ACTIVIDAD INSTITUCIONAL SE DESTINARÁ PARA LA ADQUISICIÓN DE MOBILIARIO Y EQUIPO DE ADMINISTRACIÓN, DE FILMACIÓN, AUDIOVISUAL, EDUCACIONAL Y RECREATIVO PARA EVENTOS SOCIALES. ADQUISICIÓN DE EQUIPO DE CÓMPUTO PARA USO DE LAS ÁREAS OPERATIVAS Y ADQUISICIÓN DE VEHÍCULOS ADMINISTRATIVOS PARA LAS DIRECCIONES GENERALES. POR OTRA PARTE, SE CONSIDERA RECURSO PARA CUBRIR GASTOS POR SERVICIOS DE INSTALACIÓN, REPARACIÓN Y MANTENIMIENTO DE MOBILIARIO, EQUIPO DE ADMINISTRACIÓN Y DE CÓMPUTO. EL 92% DEL PRESUPUESTO EJERCIDO AL PERIODO CORRESPONDE A LA COMPRA DE COMBUSTIBLES, LUBRICANTES Y ADITIVOS, EL RESTO FUE PARA CUBRIR COMPROMISOS PENDIENTES DE ACCIONES REALIZADAS EN EJERCICIOS ANTERIORES A 2011.                              |   |
| AMPLIACIÓN DELEGACIONAL DE INFRAESTRUCTURA COMERCIAL PÚBLICA         | 7-IZTAPALAPA            | IZTAPALAPA            | URBANO | 20,332,666                        | 0                      | 0          | 0          | 0.0%     | 0         | 0  | 0 INMUEBLE         | 0.00             | 0.00                   | 0.0%     |   |   |
| AMPLIACIÓN DELEGACIONAL DE INFRAESTRUCTURA DEPORTIVA                 | 7-IZTAPALAPA            | IZTAPALAPA            | URBANO | 1,608,321                         | 0                      | 0          | 0          | 0.0%     | 0         | 0  | 0 INMUEBLE         | 0.00             | 0.00                   | 0.0%     |   |   |
| AMPLIACIÓN DELEGACIONAL DE INFRAESTRUCTURA EDUCATIVA DE NIVEL BÁSICA | 7-IZTAPALAPA            | IZTAPALAPA            | URBANO | 2,652,206                         | 0                      | 0          | 0          | 0.0%     | 0         | 0  | 0 INMUEBLE         | 0.00             | 0.00                   | 0.0%     |   |   |
| APOYO JURÍDICO   | 7-IZTAPALAPA            | IZTAPALAPA            | URBANO | 100,000                           | 0                      | 0          | 0          | 0.0%     | 0         | 0  | 0 ASESORIA         | 0.00             | 0.00                   | 0.0%     |   |   |



ANEXO XXII  
I.- FORMATO ÚNICO SOBRE APLICACIONES DE RECURSOS FEDERALES  
(cifras en pesos sin incluir decimales)

EJERCICIO FISCAL: 2011

PERIODO QUE SE REPORTA: TERCER TRIMESTRE

| Destino del gasto<br>(Denominación o descripción)                           | Municipio   | Localidad  | Ambito | Monto de recursos presupuestarios |                        |            |            |          |           | Rendimientos Financieros Acumulados al Trimestre |                  | Avance Físico    |                        |            |        | Información complementaria y explicación de variaciones |
|---|-------------|------------|--------|-----------------------------------|------------------------|------------|------------|----------|-----------|--|------------------|------------------|------------------------|------------|--------|---|
|   |             |            |        | Total Anual                       | Acumulado al Trimestre |            |            | Avance % | Generados | Ejercidos  | Unidad de Medida | Programado Anual | Acumulado al Trimestre | Avance %   |        |   |
|   |             |            |        |                                   | Ministrado             | Programado | Ejercido   |          |           |  |                  |                  |                        |            |        |   |
| 1   | 2           | 3          | 4      | 13                                | 14                     | 15         | 16         | 17=16/14 | 18        | 19   | 20               | 21               | 22                     | 23=22/21   | 24     |   |
| ATENCIÓN DELEGACIONAL DEL SISTEMA DE MERCADOS PÚBLICOS DEL DISTRITO FEDERAL | 71ZTAPALAPA | IZTAPALAPA | URBANO | 980,000                           | 0                      | 0          | 0          | 0.0%     | 0         | 0  | 0                | 0.00             | 0.00                   | 0.0%       |        |   |
| CONSERVACION DELEGACIONAL DE IMAGEN URBANA                                  | 71ZTAPALAPA | IZTAPALAPA | URBANO | 39,708,615                        | 7,827,139              | 7,827,139  | 7,827,139  | 100.0%   | 0         | 0  | 0                | ACCION           | 40.00                  | 40.00      | 100.0% |   |
| CONSTRUCCION DELEGACIONAL DE INFRAESTRUCTURA DE DESARROLLO SOCIAL           | 71ZTAPALAPA | IZTAPALAPA | URBANO | 10,592,677                        | 0                      | 0          | 0          | 0.0%     | 0         | 0  | 0                | INMUEBLE         | 0.00                   | 0.00       | 0.0%   |   |
| CONSTRUCCION Y AMPLIACION DE LA INFRAESTRUCTURA EN SALUD EN DELEGACIONES    | 71ZTAPALAPA | IZTAPALAPA | URBANO | 359,700                           | 0                      | 0          | 0          | 0.0%     | 0         | 0  | 0                | INMUEBLE         | 0.00                   | 0.00       | 0.0%   |   |
| COORDINACION DE POLITICAS DELEGACIONALES                                    | 71ZTAPALAPA | IZTAPALAPA | URBANO | 5,140,012                         | 11,409                 | 11,409     | 11,409     | 100.0%   | 0         | 0  | 0                | ACCION           | 0.00                   | 0.00       | 0.0%   |   |
| MANTENIMIENTO A EDIFICIOS PUBLICOS EN DELEGACIONES                          | 71ZTAPALAPA | IZTAPALAPA | URBANO | 2,050,000                         | 99,850                 | 99,850     | 99,850     | 100.0%   | 0         | 0  | 0                | INMUEBLE         | 14.00                  | 13.00      | 81.3%  |   |
| MANTENIMIENTO DE CARPETA ASFALTICA EN VIALIDADES SECUNDARIAS                | 71ZTAPALAPA | IZTAPALAPA | URBANO | 26,588,993                        | 11,480,739             | 11,480,739 | 11,480,739 | 100.0%   | 0         | 0  | 0                | METRO CUADRADO   | 117,117.00             | 117,117.00 | 100.0% |   |
| MANTENIMIENTO DE INFRAESTRUCTURA SOCIAL EN DELEGACIONES                     | 71ZTAPALAPA | IZTAPALAPA | URBANO | 1,150,556                         | 0                      | 0          | 0          | 0.0%     | 0         | 0  | 0                | INMUEBLE         | 14.00                  | 6.00       | 42.9%  |   |
| MANTENIMIENTO DELEGACIONAL A CENTROS DE DESARROLLO INFANTIL (CENDIS)        | 71ZTAPALAPA | IZTAPALAPA | URBANO | 800,000                           | 11,440                 | 11,440     | 11,440     | 100.0%   | 0         | 0  | 0                | INMUEBLE         | 13.00                  | 5.00       | 38.5%  |   |
| MANTENIMIENTO DELEGACIONAL CENTRO DE DESARROLLO SOCIAL Y COMUNITARIO        | 71ZTAPALAPA | IZTAPALAPA | URBANO | 1,136,000                         | 222,376                | 222,376    | 222,376    | 100.0%   | 0         | 0  | 0                | INMUEBLE         | 17.00                  | 10.00      | 58.8%  |   |
| MANTENIMIENTO DELEGACIONAL DE ESPACIOS DEPORTIVOS                           | 71ZTAPALAPA | IZTAPALAPA | URBANO | 1,402,000                         | 515,022                | 515,022    | 515,022    | 100.0%   | 0         | 0  | 0                | INMUEBLE         | 4.00                   | 4.00       | 100.0% |   |
| MANTENIMIENTO DELEGACIONAL DE INFRAESTRUCTURA COMERCIAL PUBLICA             | 71ZTAPALAPA | IZTAPALAPA | URBANO | 153,500                           | 0                      | 0          | 0          | 0.0%     | 0         | 0  | 0                | INMUEBLE         | 3.00                   | 0.00       | 0.0%   |   |
| MANTENIMIENTO DELEGACIONAL DE INFRAESTRUCTURA EDUCATIVA DE NIVEL BASICO     | 71ZTAPALAPA | IZTAPALAPA | URBANO | 2,700,000                         | 53,763                 | 53,763     | 53,763     | 100.0%   | 0         | 0  | 0                | INMUEBLE         | 110.00                 | 110.00     | 100.0% |   |
| MANTENIMIENTO DELEGACIONAL DE INFRAESTRUCTURA EN SALUD                      | 71ZTAPALAPA | IZTAPALAPA | URBANO | 2,559,648                         | 0                      | 0          | 0          | 0.0%     | 0         | 0  | 0                | INMUEBLE         | 15.00                  | 4.00       | 26.7%  |   |
| MANTENIMIENTO DELEGACIONALES DE AREAS VERDES                                | 71ZTAPALAPA | IZTAPALAPA | URBANO | 3,106,238                         | 4,678                  | 4,678      | 4,678      | 100.0%   | 0         | 0  | 0                | METRO CUADRADO   | 162,000.00             | 162,000.00 | 100.0% |   |
| MANTENIMIENTO DESCONECTADO DE INFRAESTRUCTURA CULTURAL                      | 71ZTAPALAPA | IZTAPALAPA | URBANO | 898,715                           | 543,538                | 543,538    | 543,538    | 100.0%   | 0         | 0  | 0                | INMUEBLE         | 10.00                  | 10.00      | 100.0% |   |

ANEXO XXII  
I.- FORMATO ÚNICO SOBRE APLICACIONES DE RECURSOS FEDERALES  
(cifras en pesos sin incluir decimales)

EJERCICIO FISCAL: 2011

PERIODO QUE SE REPORTA: TERCER TRIMESTRE

| Destino del gasto<br>(Denominación o descripción)                                | Municipio    | Localidad  | Ambito | Monto de recursos presupuestarios |                        |            |            |          |           | Rendimientos Financieros Acumulados al Trimestre |                  | Avance Físico    |                        |          |                            | Información complementaria y explicación de variaciones |
|--|--------------|------------|--------|-----------------------------------|------------------------|------------|------------|----------|-----------|--|------------------|------------------|------------------------|----------|----------------------------|---|
|  |              |            |        | Total Anual                       | Acumulado al Trimestre |            |            | Avance % | Generados | Ejercidos  | Unidad de Medida | Programado Anual | Acumulado al Trimestre | Avance % |                            |   |
|  |              |            |        |                                   | Ministrado             | Programado | Ejercido   |          |           |  |                  |                  |                        |          |                            |   |
| 1  | 2            | 3          | 4      | 13                                | 14                     | 15         | 16         | 17=16/14 | 18        | 19   | 20               | 21               | 22                     | 23=22/21 | 24                         |   |
| MODERNIZACIÓN ADMINISTRATIVA EN DELEGACIONES                                     | 7/IZTAPALAPA | IZTAPALAPA | URBANO | 200,000                           | 0                      | 0          | 0          | 0.0%     | 0         | 0  | DOCUMENTO        | 15.00            | 15.00                  | 100.0%   |                            |   |
| PROGRAMA COMPLEMENTARIO DE ATENCIÓN A UNIDADES HABITACIONALES                    | 7/IZTAPALAPA | IZTAPALAPA | URBANO | 0                                 | 0                      | 0          | 0          | 0.0%     | 0         | 0  | OTROS            | 0.00             | 0.00                   | 0.0%     | METAS: UNIDAD HABITACIONAL |   |
| PROGRAMA DELEGACIONAL DE ALUMBRADO PUBLICO                                       | 7/IZTAPALAPA | IZTAPALAPA | URBANO | 103,501,132                       | 55,944,466             | 55,944,466 | 55,944,466 | 100.0%   | 0         | 0  | LUMINARIA        | 8,765.00         | 8,765.00               | 100.0%   |                            |   |
| PROGRAMA DELEGACIONAL DE BALZAMIENTO EN INVALIDADES                              | 7/IZTAPALAPA | IZTAPALAPA | URBANO | 10,765,818                        | 4,395,187              | 4,395,187  | 4,395,187  | 100.0%   | 0         | 0  | METROS           | 259,000.00       | 259,000.00             | 100.0%   |                            |   |
| PROGRAMA DELEGACIONALES DE DESAZOLVE DE LA RED DEL SISTEMA DE DRENAJE            | 7/IZTAPALAPA | IZTAPALAPA | URBANO | 17,381,721                        | 4,885,261              | 4,885,261  | 4,885,261  | 100.0%   | 0         | 0  | METROS           | 569,300.00       | 569,300.00             | 100.0%   |                            |   |
| PROGRAMAS DELEGACIONALES DE AMPLIACION DE INFRAESTRUCTURA DEL SISTEMA DE DRENAJE | 7/IZTAPALAPA | IZTAPALAPA | URBANO | 11,991,109                        | 3,593,180              | 3,593,180  | 3,327,712  | 92.0%    | 0         | 0  | KILOMETRO        | 6.10             | 6.10                   | 100.0%   |                            |   |
| PROGRAMAS DELEGACIONALES DE AMPLIACION DEL SISTEMA DE AGUA POTABLE               | 7/IZTAPALAPA | IZTAPALAPA | URBANO | 14,146,117                        | 4,760,221              | 4,760,221  | 4,760,221  | 100.0%   | 0         | 0  | KILOMETRO        | 6.80             | 6.80                   | 100.0%   |                            |   |
| PROGRAMAS DELEGACIONALES DE CONTRUCCION DE BANQUETAS                             | 7/IZTAPALAPA | IZTAPALAPA | URBANO | 3,500,000                         | 0                      | 0          | 0          | 0.0%     | 0         | 0  | METRO CUADRADO   | 0.00             | 0.00                   | 0.0%     |                            |   |
| PROGRAMAS DELEGACIONALES DE CULTURA  | 7/IZTAPALAPA | IZTAPALAPA | URBANO | 8,162,940                         | 194,511                | 194,511    | 194,511    | 100.0%   | 0         | 0  | EVENTO           | 0.00             | 0.00                   | 0.0%     |                            |   |
| PROGRAMAS DELEGACIONALES DE DEPORTE COMPETITIVO Y COMUNITARIO                    | 7/IZTAPALAPA | IZTAPALAPA | URBANO | 1,635,000                         | 1,175,127              | 1,175,127  | 1,175,127  | 100.0%   | 0         | 0  | PERSONA          | 0.00             | 0.00                   | 0.0%     |                            |   |
| PROGRAMAS DELEGACIONALES DE MANTENIMIENTO AL SISTEMA DE DRENAJE                  | 7/IZTAPALAPA | IZTAPALAPA | URBANO | 28,816,752                        | 6,723,457              | 6,723,457  | 6,723,457  | 100.0%   | 0         | 0  | KILOMETRO        | 1,132.00         | 1,132.00               | 100.0%   |                            |   |
| PROGRAMAS DELEGACIONALES DE MANTENIMIENTO DE INFRAESTRUCTURA DE AGUA             | 7/IZTAPALAPA | IZTAPALAPA | URBANO | 8,695,808                         | 5,422,527              | 5,422,527  | 5,422,527  | 100.0%   | 0         | 0  | PROYECTO         | 1,523.00         | 1,523.00               | 100.0%   |                            |   |
| PROGRAMAS DELEGACIONALES DE REORDENAMIENTO EN VIA PUBLICA                        | 7/IZTAPALAPA | IZTAPALAPA | URBANO | 70,000                            | 9,619                  | 9,619      | 9,619      | 100.0%   | 0         | 0  | OTROS            | 0.00             | 0.00                   | 0.0%     | METAS: COMERCIANTE         |   |
| PROGRAMAS DELEGACIONALES DE REPARACION DE FUGAS DE LA RED DEL SISTEMA DE AGUA    | 7/IZTAPALAPA | IZTAPALAPA | URBANO | 16,561,614                        | 4,294,780              | 4,294,780  | 4,294,780  | 100.0%   | 0         | 0  | OTROS            | 0.00             | 0.00                   | 0.0%     | METAS: FUGA                |   |
| PROGRAMAS DELEGACIONALES DE RENOVACION DE BANQUETAS                              | 7/IZTAPALAPA | IZTAPALAPA | URBANO | 4,427,428                         | 2,598,940              | 2,598,940  | 2,598,940  | 100.0%   | 0         | 0  | METRO CUADRADO   | 4,000.00         | 4,000.00               | 100.0%   |                            |   |
| PROGRAMAS PREVENTIVOS DE PROTECCION CIVIL EN DELEGACIONES                        | 7/IZTAPALAPA | IZTAPALAPA | URBANO | 5,827,032                         | 3,000,000              | 3,000,000  | 3,000,000  | 100.0%   | 0         | 0  | DOCUMENTO        | 0.00             | 0.00                   | 0.0%     |                            |   |

ANEXO XXII  
I.- FORMATO ÚNICO SOBRE APLICACIONES DE RECURSOS FEDERALES  
(cifras en pesos sin incluir decimales)

EJERCICIO FISCAL: 2011

PERIODO QUE SE REPORTA: TERCER TRIMESTRE

| Destino del gasto<br>(Denominación o descripción)                     | Municipio    | Localidad  | Ambito | Monto de recursos presupuestarios |                        |             |             |          |           | Rendimientos Financieros Acumulados al Trimestre |                  | Avance Físico    |                        |          |  | Información complementaria y explicación de variaciones |
|---|--------------|------------|--------|-----------------------------------|------------------------|-------------|-------------|----------|-----------|--|------------------|------------------|------------------------|----------|--|---|
|   |              |            |        | Total Anual                       | Acumulado al Trimestre |             |             | Avance % | Generados | Ejercidos  | Unidad de Medida | Programado Anual | Acumulado al Trimestre | Avance % |  |   |
|   |              |            |        |                                   | Ministrado             | Programado  | Ejercido    |          |           |  |                  |                  |                        |          |  |   |
| 1   | 2            | 3          | 4      | 13                                | 14                     | 15          | 16          | 17=16/14 | 18        | 19   | 20               | 21               | 22                     | 23=22/21 | 24   |   |
| PROMOCION DELEGACIONAL DE CULTURA AMBIENTAL                           | 7-IZTAPALAPA | IZTAPALAPA | URBANO | 2,217,957                         | 0                      | 0           | 0           | 0.0%     | 0         | 0  | 0                | 0                | 0.0%                   | 0        | 0  |   |
| PROVISION EMERGENTE DE AGUA POTABLE EN DELEGACIONES                   | 7-IZTAPALAPA | IZTAPALAPA | URBANO | 30,330,008                        | 17,818,946             | 17,818,946  | 17,818,946  | 100.0%   | 0         | 0  | 0                | 991,795.00       | 991,795.00             | 100.0%   | 0  |   |
| PROYECTOS ESTRATEGICOS DE DESARROLLO Y FOMENTO ECONOMICO DELEGACIONAL | 7-IZTAPALAPA | IZTAPALAPA | URBANO | 81,130                            | 0                      | 0           | 0           | 0.0%     | 0         | 0  | 0                | 0.00             | 0.00                   | 0.0%     | 0  |   |
| RECOLECCION DELEGACIONAL DE RESIDUOS SOLIDOS                          | 7-IZTAPALAPA | IZTAPALAPA | URBANO | 58,437,234                        | 24,624,729             | 24,624,729  | 24,624,729  | 100.0%   | 0         | 0  | 0                | 935,172.00       | 935,172.00             | 100.0%   | 0  |   |
| REFORESTACION DE SUELO DE CONSERVACION                                | 7-IZTAPALAPA | IZTAPALAPA | URBANO | 1,490,461                         | 0                      | 0           | 0           | 0.0%     | 0         | 0  | 0                | 0.00             | 0.00                   | 0.0%     | 0  |   |
| SERVICIO DE APOYO ADMINISTRATIVO EN DELEGACIONES                      | 7-IZTAPALAPA | IZTAPALAPA | URBANO | 71,191,177                        | 47,304,311             | 47,304,311  | 47,304,311  | 100.0%   | 788,021   | 0  | 0                | 90,505.00        | 90,314.00              | 99.8%    | 0  |   |
| SERVICIO DE PODA DE ARBOLES   | 7-IZTAPALAPA | IZTAPALAPA | URBANO | 873,000                           | 9,160                  | 9,160       | 9,160       | 100.0%   | 0         | 0  | 0                | 1,650.00         | 1,630.00               | 98.8%    | 0  |   |
| SERVICIOS COMPLEMENTARIOS DE VIGILANCIA                               | 7-IZTAPALAPA | IZTAPALAPA | URBANO | 213,628,966                       | 118,165,327            | 118,165,327 | 118,165,327 | 100.0%   | 0         | 0  | 0                | 1,410.00         | 1,224.00               | 86.8%    | 0  |   |
| MANTENIMIENTO DE INFRAESTRUCTURA SOCIAL EN DELEGACIONES               | 11-TLAHUAC   | TLAHUAC    | URBANO | 240,000                           | 88,157                 | 88,157      | 88,157      | 100.0%   | 0         | 0  | 0                | 6.00             | 2.00                   | 33.3%    | CIFRAS PRELIMINARES AL CIERRE DEL TRIMESTRE. |   |
| PROGRAMA DELEGACIONAL DE ALUMBRADO PÚBLICO                            | 11-TLAHUAC   | TLAHUAC    | URBANO | 2,987,598                         | 1,185,271              | 1,185,271   | 1,185,271   | 100.0%   | 0         | 0  | 0                | 289.00           | 115.00                 | 39.8%    | CIFRAS PRELIMINARES AL CIERRE DEL TRIMESTRE. |   |
| PROGRAMAS DELEGACIONALES DE APOYO MYPE                                | 11-TLAHUAC   | TLAHUAC    | URBANO | 9,360                             | 7,876                  | 7,876       | 7,876       | 100.0%   | 0         | 0  | 0                | 3.00             | 3.00                   | 100.0%   | CIFRAS PRELIMINARES AL CIERRE DEL TRIMESTRE  |   |
| PROGRAMAS DELEGACIONALES DE CONSTRUCCIÓN DE BANQUETAS                 | 11-TLAHUAC   | TLAHUAC    | URBANO | 779,073                           | 48,269                 | 48,269      | 48,269      | 100.0%   | 0         | 0  | 0                | 2,310.00         | 143.00                 | 6.2%     | CIFRAS PRELIMINARES AL CIERRE DEL TRIMESTRE  |   |
| PROGRAMAS DELEGACIONALES DE CONSTRUCCIÓN DE BANQUETAS                 | 11-TLAHUAC   | TLAHUAC    | URBANO | 397,300                           | 0                      | 0           | 0           | 0.0%     | 0         | 0  | 0                | 10.00            | 0.00                   | 0.0%     | CIFRAS PRELIMINARES AL CIERRE DEL TRIMESTRE. |   |
| PROGRAMAS DELEGACIONALES DE DESARROLLO SOCIAL Y COMUNITARIO           | 11-TLAHUAC   | TLAHUAC    | URBANO | 240,000                           | 90,775                 | 90,775      | 90,775      | 100.0%   | 0         | 0  | 0                | 2.00             | 1.00                   | 50.0%    | CIFRAS PRELIMINARES AL CIERRE DEL TRIMESTRE. |   |
| PROGRAMAS DELEGACIONALES DE FOMENTO AGROPECUARIO                      | 11-TLAHUAC   | TLAHUAC    | URBANO | 5,244,984                         | 2,200,198              | 2,200,198   | 2,200,198   | 100.0%   | 0         | 0  | 0                | 773.00           | 324.00                 | 41.9%    | CIFRAS PRELIMINARES AL CIERRE DEL TRIMESTRE  |   |
| PROGRAMAS DELEGACIONALES DE MANTENIMIENTO AL SISTEMA DE DRENAJE       | 11-TLAHUAC   | TLAHUAC    | URBANO | 3,558,775                         | 1,127,631              | 1,127,631   | 1,127,631   | 100.0%   | 0         | 0  | 0                | 1.00             | 1.00                   | 100.0%   | CIFRAS PRELIMINARES AL CIERRE DEL TRIMESTRE  |   |

ANEXO XXII  
I.- FORMATO ÚNICO SOBRE APLICACIONES DE RECURSOS FEDERALES  
(cifras en pesos sin incluir decimales)

EJERCICIO FISCAL: 2011

PERIODO QUE SE REPORTA: TERCER TRIMESTRE

| Destino del gasto<br>(Denominación o descripción)                            | Municipio              | Localidad           | Ambito | Monto de recursos presupuestarios |                        |            |            |          |           | Rendimientos Financieros Acumulados al Trimestre |                    | Avance Físico    |                        |          |   | Información complementaria y explicación de variaciones |
|--|------------------------|---------------------|--------|-----------------------------------|------------------------|------------|------------|----------|-----------|--|--------------------|------------------|------------------------|----------|---|---|
|  |                        |                     |        | Total Anual                       | Acumulado al Trimestre |            |            | Avance % | Generados | Ejercidos  | Unidad de Medida   | Programado Anual | Acumulado al Trimestre | Avance % |   |   |
|  |                        |                     |        |                                   | Ministrado             | Programado | Ejercido   |          |           |  |                    |                  |                        |          |   |   |
| 1  | 2                      | 3                   | 4      | 13                                | 14                     | 15         | 16         | 17=14/14 | 18        | 19   | 20                 | 21               | 22                     | 23=22/21 | 24  |   |
| PROVISION EMERGENTE DE AGUA POTABLE EN DELEGACIONES                          | 11-TLAHUAC             | TLAHUAC             | URBANO | 1,303,430                         | 592,469                | 592,469    | 592,469    | 100.0%   | 0         | 0  | 0 METRO CUADRADO   | 2,025.00         | 920.00                 | 45.4%    | CIFRAS PRELIMINARES AL CIERRE DEL TRIMESTRE   |   |
| RECOLECCION DELEGACIONAL DE RESIDUOS SOLIDOS                                 | 11-TLAHUAC             | TLAHUAC             | URBANO | 16,951,115                        | 2,765,796              | 2,765,796  | 2,765,796  | 100.0%   | 0         | 0  | 0 TONELADA         | 22,928.00        | 3,741.00               | 16.3%    | CIFRAS PRELIMINARES AL CIERRE DEL TRIMESTRE   |   |
| SERVICIOS COMPLEMENTARIOS DE VIGILANCIA                                      | 11-TLAHUAC             | TLAHUAC             | URBANO | 27,260,420                        | 20,260,420             | 20,260,420 | 20,260,420 | 100.0%   | 0         | 0  | 0 SERVICIO         | 24,650.00        | 18,320.00              | 74.3%    | CIFRAS PRELIMINARES AL CIERRE DEL TRIMESTRE.  |   |
| MANTENIMIENTO DE CARPETA ASFALTICA EN VIALIDADES SECUNDARIAS                 | 12-TLALPAN             | TLALPAN             | URBANO | 21,097,275                        | 10,007,403             | 10,007,403 | 10,007,403 | 100.0%   | 0         | 0  | 0 METRO CUADRADO   | 120,000.00       | 132,750.41             | 110.6%   |   |   |
| SERVICIOS COMPLEMENTARIOS DE VIGILANCIA                                      | 12-TLALPAN             | TLALPAN             | URBANO | 43,040,000                        | 25,284,953             | 25,284,953 | 25,284,953 | 100.0%   | 0         | 0  | 0 SERVICIO         | 3.00             | 3.00                   | 100.0%   |   |   |
| SERVICIOS DE APOYO ADMINISTRATIVO EN DELEGACIONES                            | 12-TLALPAN             | TLALPAN             | URBANO | 89,063,762                        | 60,194,394             | 60,194,394 | 60,194,394 | 100.0%   | 0         | 0  | 0 ACCIÓN           | 0.00             | 0.00                   | 0.0%     |   |   |
| MANTENIMIENTO DELEGACIONAL DE AREAS VERDES                                   | 13-XOCHIMILCO          | XOCHIMILCO          | URBANO | 15,742,549                        | 7,140,445              | 7,140,445  | 6,905,149  | 96.7%    | 0         | 0  | 0 METRO CUADRADO   | 0.00             | 0.00                   | 0.0%     |   |   |
| PROGRAMAS DELEGACIONALES DE MANTENIMIENTO DE INFRAESTRUCTURA DE AGUA POTABLE | 13-XOCHIMILCO          | XOCHIMILCO          | URBANO | 150,000                           | 0                      | 0          | 0          | 0.0%     | 0         | 0  | 0 PROYECTO         | 0.00             | 0.00                   | 0.0%     |   |   |
| SERVICIOS DE APOYO ADMINISTRATIVO EN DELEGACIONES                            | 13-XOCHIMILCO          | XOCHIMILCO          | URBANO | 94,621,685                        | 59,012,614             | 59,012,614 | 59,012,614 | 100.0%   | 175,030   | 0  | 0 ACCIÓN           | 0.00             | 0.00                   | 0.0%     | INCLUIE GASTO CORRIENTE Y SE EFECTUAN PAGOS DE COMBUSTIBLE, SERVICIO DE AGUA POTABLE, SEGUROS,SERVICIO DE FUMIGACION Y ADQUISICION DE VEHICULOS |   |
| ESTUDIOS DELEGACIONALES DE MASTROGRAFÍAS                                     | 16-MIGUEL HIDALGO      | MIGUEL HIDALGO      | URBANO | 195,000                           | 0                      | 0          | 0          | 0.0%     | 0         | 0  | 0 PERSONA          | 0.00             | 0.00                   | 0.0%     | META REPORTADA CON RECURSO FISCAL   |   |
| PREVENCIÓN DELEGACIONAL DE EMERGENCIAS                                       | 16-MIGUEL HIDALGO      | MIGUEL HIDALGO      | URBANO | 2,212,720                         | 106,877                | 106,877    | 106,877    | 100.0%   | 0         | 0  | 0 DOCUMENTO        | 0.00             | 0.00                   | 0.0%     | META REPORTADA CON RECURSO FISCAL   |   |
| PROGRAMA DELEGACIONAL DE ALUMBRADO PÚBLICO                                   | 16-MIGUEL HIDALGO      | MIGUEL HIDALGO      | URBANO | 603,811                           | 185,241                | 185,241    | 185,241    | 100.0%   | 0         | 0  | 0 LUMINARIA        | 0.00             | 0.00                   | 0.0%     | META REPORTADA CON RECURSO FISCAL   |   |
| PROMOCIÓN DELEGACIONAL DE CULTURA AMBIENTAL                                  | 16-MIGUEL HIDALGO      | MIGUEL HIDALGO      | URBANO | 749,096                           | 0                      | 0          | 0          | 0.0%     | 0         | 0  | 0 ACCIÓN           | 0.00             | 0.00                   | 0.0%     | META REPORTADA CON RECURSO FISCAL   |   |
| MANTENIMIENTO DE CARPETA ASFALTICA EN VIALIDADES SECUNDARIAS                 | 17-VENUSTIANO CARRANZA | VENUSTIANO CARRANZA | URBANO | 2,028,400                         | 0                      | 0          | 0          | 0.0%     | 0         | 0  | 0 METROS CUADRADOS | 9,665.00         | 0.00                   | 0.0%     |   |   |
| PROGRAMA DELEGACIONAL DE ALUMBRADO PÚBLICO                                   | 17-VENUSTIANO CARRANZA | VENUSTIANO CARRANZA | URBANO | 35,826,811                        | 17,890,902             | 17,890,902 | 17,890,902 | 100.0%   | 0         | 0  | 0 LUMINARIA        | 0.00             | 0.00                   | 0.0%     |   |   |
| PROGRAMAS DELEGACIONALES DE APOYO A NIÑOS                                    | 17-VENUSTIANO CARRANZA | VENUSTIANO CARRANZA | URBANO | 8,000                             | 0                      | 0          | 0          | 0.0%     | 0         | 0  | 0 APOYO            | 0.00             | 0.00                   | 0.0%     |   |   |

ANEXO XXII  
I.- FORMATO ÚNICO SOBRE APLICACIONES DE RECURSOS FEDERALES  
(cifras en pesos sin incluir decimales)

EJERCICIO FISCAL: 2011

PERIODO QUE SE REPORTA: TERCER TRIMESTRE

| Destino del gasto<br>(Denominación o descripción)                                    | Municipio                | Localidad              | Ambito | Monto de recursos presupuestarios |                        |            |            |          |            | Rendimientos Financieros Acumulados al Trimestre |                  | Avance Físico    |                        |          |  | Información complementaria y explicación de variaciones |
|--|--------------------------|------------------------|--------|-----------------------------------|------------------------|------------|------------|----------|------------|--|------------------|------------------|------------------------|----------|--|---|
|  |                          |                        |        | Total Anual                       | Acumulado al Trimestre |            |            | Avance % | Generados  | Ejercidos  | Unidad de Medida | Programado Anual | Acumulado al Trimestre | Avance % |  |   |
|  |                          |                        |        |                                   | Ministrado             | Programado | Ejercido   |          |            |  |                  |                  |                        |          |  |   |
| 1  | 2                        | 3                      | 4      | 13                                | 14                     | 15         | 16         | 17=14/13 | 18         | 19   | 20               | 21               | 22                     | 23=22/21 | 24   |   |
| PROGRAMAS DELEGACIONALES DE FOMENTO AL EMPLEO  | 17-VENUSTIANO CARRANZA   | VENUSTIANO CARRANZA    | URBANO | 1,500                             | 0                      | 0          | 0          | 0.0%     | 0          | 0  | 0                | 0.00             | 0.00                   | 0.0%     |  |   |
| PROMOCION DELEGACIONAL DE CULTURA AMBIENTAL  | 17-VENUSTIANO CARRANZA   | VENUSTIANO CARRANZA    | URBANO | 21,400                            | 0                      | 0          | 0          | 0.0%     | 0          | 0  | ACCION           | 0.00             | 0.00                   | 0.0%     |  |   |
| RECOLECCION DELEGACIONAL DE RESIDUOS SOLIDOS   | 17-VENUSTIANO CARRANZA   | VENUSTIANO CARRANZA    | URBANO | 17,951,001                        | 13,324,164             | 13,324,164 | 13,324,164 | 100.0%   | 193,640    | 0  | 0                | 0.00             | 0.00                   | 0.0%     |  |   |
| SERVICIO DE PODA DE ARBOLES  | 17-VENUSTIANO CARRANZA   | VENUSTIANO CARRANZA    | URBANO | 230,000                           | 174,023                | 174,023    | 174,023    | 100.0%   | 0          | 0  | 0                | 0.00             | 0.00                   | 0.0%     |  |   |
| GASTO CORRIENTE<br>SERVICIOS PERSONALES  |                          |                        |        |                                   |                        |            |            |          |            |  |                  |                  |                        |          |  |   |
| PROGRAMAS DELEGACIONALES DE APOYO A LA SALUD   | 8-LA MAGDALENA CONTRERAS | LA MAGDALENA CONTRERAS | URBANO | 359,600                           | 0                      | 0          | 0          | 0.0%     | 0          | 0  | 0                | 27,450.00        | 0.00                   | 0.0%     |  |   |
| OTROS GASTOS DE OPERACION  |                          |                        |        |                                   |                        |            |            |          |            |  |                  |                  |                        |          |  |   |
| PRESUPUESTO MINISTRADO E INTERESES   | 0-COBERTURA ESTATAL      | COBERTURA MUNICIPAL    | URBANO | 0                                 | 1,051,229,907          | 0          | 0          | 0.0%     | 36,340,622 | 0  | 0                | 1.00             | 1.00                   | 100.0%   | LOS RECURSOS QUE MANEJA EL DISTRITO FEDERAL SON DE MANERA CENTRALIZADA. ES DECIR QUE NO SE MINISTRAN EN SU TOTALIDAD A LAS DELEGACIONES. POR ELLO LAS DELEGACIONES REPORTAN COMO MONTO MINISTRADO, SÓLO LA PARTE QUE RECIBIERON COMO RECURSOS PROGRAMADOS AL PERIODO. LE CORRESPONDE A LA SECRETARÍA DE FINANZAS REPORTAR LA DIFERENCIA, DE TAL MANERA QUE SE TOTALICEN LOS RECURSOS MINISTRADOS POR LA FEDERACIÓN DURANTE EL SEGUNDO TRIMESTRE DE 2011. |   |
| PROGRAMA DELEGACIONAL DE ALUMBRADO PUBLICO   | 2-AZCAPOTZALCO           | AZCAPOTZALCO           | URBANO | 64,726,526                        | 34,973,312             | 34,973,312 | 34,973,312 | 100.0%   | 0          | 0  | 0                | 1.00             | 1.00                   | 100.0%   | SIN VARIACION.   |   |
| SERVICIOS DE APOYO ADMINISTRATIVOS EN DELEGACIONES (CORRIENTE)                       | 2-AZCAPOTZALCO           | AZCAPOTZALCO           | URBANO | 15,374,173                        | 14,281,954             | 14,281,954 | 14,281,954 | 100.0%   | 0          | 0  | 0                | 1.00             | 1.00                   | 100.0%   | SIN VARIACION.   |   |
| APOYOS DELEGACIONALES PARA LA ALIMENTACIÓN A POBLACIÓN EN CONDICIONES DE MARGINACIÓN | 3-COYOACÁN               | COYOACÁN               | URBANO | 2,600,966                         | 2,600,966              | 2,600,966  | 2,600,966  | 100.0%   | 0          | 0  | 0                | 8.00             | 8.00                   | 100.0%   |  |   |
| COMPLEMENTO A UNIDADES DE PROTECCIÓN CIUDADANA                                       | 3-COYOACÁN               | COYOACÁN               | URBANO | 8,466,669                         | 5,478,891              | 5,478,891  | 5,478,891  | 100.0%   | 0          | 0  | 0                | 36.00            | 36.00                  | 100.0%   | METAS POLICIA  |   |
| COORDINACIÓN DE POLÍTICAS DELEGACIONALES   | 3-COYOACÁN               | COYOACÁN               | URBANO | 500,000                           | 375,002                | 375,002    | 375,002    | 100.0%   | 0          | 0  | 0                | 1.00             | 1.00                   | 100.0%   |  |   |
| FOMENTO DE ACTIVIDADES DEPORTIVAS Y RECREATIVAS                                      | 3-COYOACÁN               | COYOACÁN               | URBANO | 10,000,000                        | 6,666,668              | 6,666,668  | 6,666,668  | 100.0%   | 0          | 0  | 0                | 5.00             | 5.00                   | 100.0%   | METAS CENTRO   |   |
| PLANEACIÓN Y DISEÑOS DE PROGRAMAS Y ACCIONES EN PRO DE LA IGUALDAD DE GÉNERO         | 3-COYOACÁN               | COYOACÁN               | URBANO | 5,000,000                         | 3,489,441              | 3,489,441  | 3,489,441  | 100.0%   | 0          | 0  | 0                | 1.00             | 1.00                   | 100.0%   | ESTO ES COMPLEMENTO DE RECURSOS FISCALES   |   |
| PROGRAMA COMPLEMENTARIO DE ATENCIÓN A UNIDADES HABITACIONALES                        | 3-COYOACÁN               | COYOACÁN               | URBANO | 25,628,505                        | 9,797,593              | 9,797,593  | 9,797,593  | 100.0%   | 0          | 0  | 0                | 60.00            | 0.00                   | 0.0%     | LA META FISICA ESTA PROGRAMA PARA EL CUARTO TRIMESTRE DE CONFORMIDAD A LO ESTABLECIDO EN LA REGLAS DE OPERACIÓN DEL PROGRAMA COMUNIDAD SOLO SE OTORGO ANTICIPOS  |   |
| PROGRAMAS DELEGACIONALES DE CULTURA  | 3-COYOACÁN               | COYOACÁN               | URBANO | 30,853,761                        | 18,295,711             | 18,295,711 | 18,295,711 | 100.0%   | 0          | 0  | 0                | 1,917.00         | 1,917.00               | 100.0%   |  |   |

ANEXO XXII  
I.- FORMATO ÚNICO SOBRE APLICACIONES DE RECURSOS FEDERALES  
(cifras en pesos sin incluir decimales)

EJERCICIO FISCAL: 2011

PERIODO QUE SE REPORTA: TERCER TRIMESTRE

| Destino del gasto<br>(Denominación o descripción)                            | Municipio               | Localidad             | Ambito | Monto de recursos presupuestarios |                        |             |             |          |           | Rendimientos Financieros Acumulados al Trimestre |                  | Avance Físico    |                        |          |  | Información complementaria y explicación de variaciones |
|--|-------------------------|-----------------------|--------|-----------------------------------|------------------------|-------------|-------------|----------|-----------|--|------------------|------------------|------------------------|----------|--|---|
|  |                         |                       |        | Total Anual                       | Acumulado al Trimestre |             |             | Avance % | Generados | Ejercidos  | Unidad de Medida | Programado Anual | Acumulado al Trimestre | Avance % |  |   |
|  |                         |                       |        |                                   | Ministrado             | Programado  | Ejercido    |          |           |  |                  |                  |                        |          |  |   |
| 1  | 2                       | 3                     | 4      | 13                                | 14                     | 15          | 16          | 17=16/14 | 18        | 19   | 20               | 21               | 22                     | 23=22/21 | 24   |   |
| PROGRAMAS DELEGACIONALES DE FOMENTO AL EMPLEO                                | 3-COYOACÁN              | COYOACÁN              | URBANO | 1,500,000                         | 1,011,710              | 1,011,710   | 1,011,710   | 100.0%   | 0         | 0  | 0                | 689.00           | 474.00                 | 68.8%    |  |   |
| PROGRAMAS DELEGACIONALES DE MANTENIMIENTO AL SISTEMA DE DRENAJE              | 3-COYOACÁN              | COYOACÁN              | URBANO | 1,965,000                         | 0                      | 0           | 0           | 0.0%     | 0         | 0  | 0                | 20.00            | 0.00                   | 0.0%     | COMPLEMENTO DE FAFEF   |   |
| PROGRAMAS DELEGACIONALES DE MANTENIMIENTO DE INFRAESTRUCTURA DE AGUA POTABLE | 3-COYOACÁN              | COYOACÁN              | URBANO | 3,828,000                         | 0                      | 0           | 0           | 0.0%     | 0         | 0  | 0                | 9.00             | 0.00                   | 0.0%     |  |   |
| PROGRAMAS DELEGACIONALES DE MANTENIMIENTO DE INFRAESTRUCTURA URBANA          | 3-COYOACÁN              | COYOACÁN              | URBANO | 200,000                           | 0                      | 0           | 0           | 0.0%     | 0         | 0  | 0                | 1.00             | 0.00                   | 0.0%     | COMPLEMENTO DE FISCALES  |   |
| SERVICIOS DE APOYO ADMINISTRATIVO EN DELEGACIONES                            | 3-COYOACÁN              | COYOACÁN              | URBANO | 7,085,000                         | 5,457,149              | 5,457,149   | 5,457,149   | 100.0%   | 0         | 0  | 0                | 398.00           | 398.00                 | 100.0%   |  |   |
| SERVICIOS LEGALES EN DELEGACIONES  | 3-COYOACÁN              | COYOACÁN              | URBANO | 3,750,887                         | 1,127,955              | 1,127,955   | 1,127,955   | 100.0%   | 0         | 0  | 0                | 2,000.00         | 2,000.00               | 100.0%   |  |   |
| SISTEMA DELEGACIONAL DE ORIENTACIÓN Y QUEJAS                                 | 3-COYOACÁN              | COYOACÁN              | URBANO | 1,000,000                         | 826,664                | 826,664     | 826,664     | 100.0%   | 0         | 0  | 0                | 855.00           | 855.00                 | 100.0%   |  |   |
| CENTROS DE DESARROLLO INFANTIL DELEGACIONALES                                | 4-CUAJIMALPA DE MORELOS | CUAJIMALPA DE MORELOS | URBANO | 1,845,000                         | 1,300,000              | 1,300,000   | 1,300,000   | 100.0%   | 0         | 0  | 0                | 97.50            | 68.70                  | 70.5%    |  |   |
| PROGRAMAS DELEGACIONALES DE CULTURA  | 4-CUAJIMALPA DE MORELOS | CUAJIMALPA DE MORELOS | URBANO | 1,731,600                         | 1,331,599              | 1,331,599   | 1,331,599   | 100.0%   | 0         | 0  | 0                | 3.06             | 2.35                   | 76.8%    |  |   |
| SERVICIO DE APOYO ADMINISTRATIVO EN DELEGACIONES                             | 4-CUAJIMALPA DE MORELOS | CUAJIMALPA DE MORELOS | URBANO | 2,000,000                         | 1,229,730              | 1,229,730   | 1,229,730   | 100.0%   | 0         | 0  | 0                | 0.10             | 0.06                   | 60.0%    |  |   |
| APOYO AL SISTEMA COMERCIAL DE AGUA EN DELEGACIONES                           | 5-GUSTAVO A. MADERO     | GUSTAVO A. MADERO     | URBANO | 30,882,678                        | 26,211,378             | 26,211,378  | 26,211,378  | 100.0%   | 516,303   | 514,182  | 0                | 12.00            | 9.00                   | 75.0%    | LA TOTALIDAD DE LA ASIGNACIÓN Y EL RECURSO EJERCIDO AL PERIODO CORRESPONDE AL PAGO DE CONSUMO DE AGUA POTABLE NECESARIO PARA EL FUNCIONAMIENTO DE TODA LA INFRAESTRUCTURA PÚBLICA DE ESTA DELEGACIÓN, COMO SON DEPORTIVOS, CASAS DE CULTURA, CENEDIS, OFICINAS, CENTROS DE DESARROLLO SOCIAL, MERCADOS, PRINCIPALMENTE. SE REPORTAN INTERESES GENERADOS Y EJERCIDOS AL PERIODO.  |   |
| PROGRAMAS DELEGACIONALES DE DESARROLLO SOCIAL Y COMUNITARIO                  | 5-GUSTAVO A. MADERO     | GUSTAVO A. MADERO     | URBANO | 1,194                             | 1,194                  | 1,194       | 1,194       | 100.0%   | 0         | 0  | 0                | 1.00             | 1.00                   | 100.0%   | EL PRESUPUESTO EJERCIDO SE DESTINÓ PARA CUBRIR EL COMPROMISO CON UNA PERSONA VULNERABLE POR CONCEPTO DE AYUDA, ESTO PARA EL SANEAMIENTO DE LAS FINANZAS PÚBLICAS CON COMPROMISOS PENDIENTES DE CUBRIR. LA META FÍSICA SE CONSIDERA VIRTUAL, YA QUE CORRESPONDE AL EJERCICIO 2010.  |   |
| PROGRAMAS DELEGACIONALES DE MANTENIMIENTO DE VIVIENDA                        | 5-GUSTAVO A. MADERO     | GUSTAVO A. MADERO     | URBANO | 41,699                            | 41,699                 | 41,699      | 41,699      | 100.0%   | 0         | 0  | 0                | 1.00             | 1.00                   | 100.0%   | EL PRESUPUESTO EJERCIDO SE DESTINÓ PARA CUBRIR EL COMPROMISO CON UNA PERSONA VULNERABLE POR CONCEPTO DE AYUDA, ESTO PARA EL SANEAMIENTO DE LAS FINANZAS PÚBLICAS CON COMPROMISOS PENDIENTES DE CUBRIR. LA META FÍSICA QUE SE ANOTA SE CONSIDERA SIMBOLICA O VIRTUAL A FIN DE NO GENERAR INCONGRUENCIAS PROGRAMÁTICAS EN ESTE REPORTE.  |   |
| PROGRAMAS DELEGACIONALES DE REORDENAMIENTO EN VÍA PÚBLICA                    | 5-GUSTAVO A. MADERO     | GUSTAVO A. MADERO     | URBANO | 6,687,600                         | 6,687,600              | 6,687,600   | 6,687,600   | 100.0%   | 0         | 0  | 0                | 1.00             | 1.00                   | 100.0%   | SE ADICIONAN RECURSOS CON FUENTE DE FINANCIAMIENTO DE FORTAMÚN CON EL FIN DE RESOLVER CONFLICTO SOCIAL DERIVADO DE LA CONSTRUCCIÓN DE LA PLAZA MARIANA. LA META FÍSICA QUE SE CONSIDERA SE CONSIDERA ADECUADA PARA ESTA PÁGINA PARA EJEMPLIFICAR EL TIPO DE META FÍSICA QUE SE ESTA ATENDIENDO EN ESTA ACTIVIDAD INSTITUCIONAL. EL RECURSO EJERCIDO SE DESTINÓ PARA RESOLVER CONFLICTO SOCIAL CON LOCATARIOS Y COMERCIANTES AFECTADOS QUE FUERON INSCRITOS EN EL PROGRAMA TEMPORAL DE OTORGAMIENTO DE APOYO ECONÓMICO POR LAS OBRAS DE LA PLAZA MARIANA. |   |
| SERVICIOS COMPLEMENTARIOS DE VIGILANCIA                                      | 5-GUSTAVO A. MADERO     | GUSTAVO A. MADERO     | URBANO | 202,588,588                       | 128,070,130            | 128,070,130 | 128,070,130 | 100.0%   | 0         | 0  | 0                | 11,040.00        | 11,040.00              | 100.0%   | EL RECURSO EJERCIDO CORRESPONDE AL PAGO DE LOS SERVICIOS DE VIGILANCIA QUE REALIZA LA POLICIA AUXILIAR, CON EL PROPÓSITO DE CONTAR CON VIGILANCIA PROFESIONAL EN LAS INSTALACIONES, INMUEBLES, MODULOS Y ESPACIOS PÚBLICOS DE LA DELEGACIÓN, ASÍ COMO BRINDAR PROTECCIÓN A LOS USUARIOS QUE ASISTEN A REALIZAR TRÁMITES EN LAS DISTINTAS OFICINAS PÚBLICAS DE ESTA DELEGACIÓN. LA META FÍSICA SE CONSIDERA CONSTANTE.  |   |
| SERVICIOS Y AYUDAS DELEGACIONALES DE ASISTENCIA SOCIAL                       | 5-GUSTAVO A. MADERO     | GUSTAVO A. MADERO     | URBANO | 1,000,000                         | 0                      | 0           | 0           | 0.0%     | 0         | 0  | 0                | 7,000.00         | 5,538.00               | 79.1%    | CON EL PRESUPUESTO ASIGNADO A ESTA ACTIVIDAD SE ENTREGARÁN APOYOS ECONÓMICOS A GRUPOS DE POBLACIÓN VULNERABLE, ENTRE LOS CUALES SE ENCUENTRAN LAS MADRES SOLTERAS, PERSONAS CON DISCAPACIDAD Y MADRES JEFAS DE FAMILIA, CONSIDERANDO LOS CRITERIOS ESTABLECIDOS EN LAS REGLAS DE OPERACIÓN DE PROGRAMAS DE DESARROLLO SOCIAL.  |   |

ANEXO XXII  
I.- FORMATO ÚNICO SOBRE APLICACIONES DE RECURSOS FEDERALES  
(cifras en pesos sin incluir decimales)

EJERCICIO FISCAL: 2011

PERIODO QUE SE REPORTA: TERCER TRIMESTRE

| Destino del gasto<br>(Denominación o descripción)                   | Municipio    | Localidad  | Ambito | Monto de recursos presupuestarios |                        |            |            |          |           | Rendimientos Financieros Acumulados al Trimestre |                  | Avance Físico    |                        |          |        | Información complementaria y explicación de variaciones   |
|---|--------------|------------|--------|-----------------------------------|------------------------|------------|------------|----------|-----------|--|------------------|------------------|------------------------|----------|--------|---|
|   |              |            |        | Total Anual                       | Acumulado al Trimestre |            |            | Avance % | Generados | Ejercidos  | Unidad de Medida | Programado Anual | Acumulado al Trimestre | Avance % |        |   |
|   |              |            |        |                                   | Ministrado             | Programado | Ejercido   |          |           |  |                  |                  |                        |          |        |   |
| 1   | 2            | 3          | 4      | 13                                | 14                     | 15         | 16         | 17=14/13 | 18        | 19   | 20               | 21               | 22                     | 23=22/21 | 24     |   |
| MANTENIMIENTO A EDIFICIOS PÚBLICOS EN DELEGACIONES                  | 6-IZTACALCO  | IZTACALCO  | URBANO | 49,871,100                        | 21,835,935             | 21,835,935 | 21,835,935 | 100.0%   |           |  | 0                | 0                | 1.00                   | 1.00     | 100.0% | SE UTILIZO EL RECURSO EN PARTIDAS QUE INVOLUCARON EL CAPITULO 1000, PRINCIPALMENTE.   |
| SERVICIOS COMPLEMENTARIOS DE VIGILANCIA                             | 6-IZTACALCO  | IZTACALCO  | URBANO | 73,417,823                        | 42,614,844             | 42,614,844 | 42,614,844 | 100.0%   |           |  | 0                | 0                | 48.00                  | 24.00    | 50.0%  | EN ACTIVIDADES QUE REPORTAN AVANCE FÍSICO, PERO NO HAY PRESUPUESTO EJERCIDO AL PERIODO, SE DEBE PRINCIPALMENTE A QUE SE UTILIZO EL MATERIAL DE STOCK, EXISTENTE EN LAS BODEGAS DE LA DEMARCACION Y ACCIONES REALIZADAS CON PERSONAL DE LA MISMA DELEGACION. |
| SERVICIOS DE APOYO ADMINISTRATIVO EN DELEGACIONES                   | 6-IZTACALCO  | IZTACALCO  | URBANO | 40,679,174                        | 25,248,642             | 25,248,642 | 25,248,642 | 100.0%   |           |  | 0                | 0                | 12.00                  | 12.00    | 100.0% | LA META FISICA ES PERMANENTE, LAS 12 ACCIONES SE LLEVARAN A CABO TRIMESTRALMENTE.   |
| ATENCION ESTRUCTURAL A TALUDES MINAS Y CRIETAS                      | 7-IZTAPALAPA | IZTAPALAPA | URBANO | 2,284,816                         | 487,200                | 487,200    | 487,200    | 100.0%   |           |  | 0                | 0                | 22.00                  | 9.00     | 40.9%  |   |
| CAMPAÑAS DELEGACIONES DE SALUD PUBLICA                              | 7-IZTAPALAPA | IZTAPALAPA | URBANO | 500,000                           | 295,887                | 295,887    | 295,887    | 100.0%   |           |  | 0                | 0                | 0.00                   | 0.00     | 0.0%   |   |
| GESTION DE CENTROS DEPORTIVOS                                       | 7-IZTAPALAPA | IZTAPALAPA | URBANO | 2,989,000                         | 540,948                | 540,948    | 540,948    | 100.0%   |           |  | 0                | 0                | 0.00                   | 0.00     | 0.0%   |   |
| PROGRAMA DE CANALIZACION A HOSPITALES                               | 7-IZTAPALAPA | IZTAPALAPA | URBANO | 1,650,000                         | 37,074                 | 37,074     | 37,074     | 100.0%   |           |  | 0                | 0                | 0.00                   | 0.00     | 0.0%   |   |
| PROGRAMAS DELEGACIONALES DE AMPLIACION DE INFRAESTRUCTURA URBANA    | 7-IZTAPALAPA | IZTAPALAPA | URBANO | 53,696,548                        | 1,328,748              | 1,328,748  | 1,328,748  | 100.0%   |           |  | 0                | 0                | 0.00                   | 0.00     | 0.0%   |   |
| PROGRAMAS DELEGACIONALES DE APOYO A LA SALUD                        | 7-IZTAPALAPA | IZTAPALAPA | URBANO | 2,935,257                         | 5,655                  | 5,655      | 5,655      | 100.0%   |           |  | 0                | 0                | 0.00                   | 0.00     | 0.0%   |   |
| PROGRAMAS DELEGACIONALES DE APOYO MYPES                             | 7-IZTAPALAPA | IZTAPALAPA | URBANO | 220,761                           | 29,685                 | 29,685     | 29,685     | 100.0%   |           |  | 0                | 0                | 0.00                   | 0.00     | 0.0%   |   |
| PROGRAMAS DELEGACIONALES DE DESARROLLO SOCIAL Y COMUNITARIO         | 7-IZTAPALAPA | IZTAPALAPA | URBANO | 4,776,157                         | 2,087,629              | 2,087,629  | 2,087,629  | 100.0%   |           |  | 0                | 0                | 0.00                   | 0.00     | 0.0%   |   |
| PROGRAMAS DELEGACIONALES DE MANTENIMIENTO DE INFRAESTRUCTURA URBANA | 7-IZTAPALAPA | IZTAPALAPA | URBANO | 900,000                           | 0                      | 0          | 0          | 0.0%     |           |  | 0                | 0                | 3.00                   | 1.00     | 33.3%  |   |
| PROMOCIÓN DE EQUIDAD DE GENERO                                      | 7-IZTAPALAPA | IZTAPALAPA | URBANO | 100,000                           | 0                      | 0          | 0          | 0.0%     |           |  | 0                | 0                | 0.00                   | 0.00     | 0.0%   |   |
| SANIDAD ANIMAL EN DELEGACIONES                                      | 7-IZTAPALAPA | IZTAPALAPA | URBANO | 1,520,000                         | 213,942                | 213,942    | 213,942    | 100.0%   |           |  | 0                | 0                | 0.00                   | 0.00     | 0.0%   |   |
| SERVICIO DELEGACIONAL DE EXPEDICION DE LICENCIAS Y PERMISOS         | 7-IZTAPALAPA | IZTAPALAPA | URBANO | 796,054                           | 575,731                | 575,731    | 575,731    | 100.0%   |           |  | 0                | 0                | 0.00                   | 0.00     | 0.0%   |   |
| SERVICIOS COMPLEMENTARIOS A PERSONAS CON DISCAPACIDAD               | 7-IZTAPALAPA | IZTAPALAPA | URBANO | 300,000                           | 0                      | 0          | 0          | 0.0%     |           |  | 0                | 0                | 0.00                   | 0.00     | 0.0%   |   |

ANEXO XXII  
I.- FORMATO ÚNICO SOBRE APLICACIONES DE RECURSOS FEDERALES  
(cifras en pesos sin incluir decimales)

EJERCICIO FISCAL: 2011

PERIODO QUE SE REPORTA: TERCER TRIMESTRE

| Destino del gasto<br>(Denominación o descripción)                      | Municipio    | Localidad     | Ambito | Monto de recursos presupuestarios |                        |            |            |          |           | Rendimientos Financieros Acumulados al Trimestre |                  | Avance Físico    |                        |          |  | Información complementaria y explicación de variaciones |
|--|--------------|---------------|--------|-----------------------------------|------------------------|------------|------------|----------|-----------|--|------------------|------------------|------------------------|----------|--|---|
|  |              |               |        | Total Anual                       | Acumulado al Trimestre |            |            | Avance % | Generados | Ejercidos  | Unidad de Medida | Programado Anual | Acumulado al Trimestre | Avance % |  |   |
|  |              |               |        |                                   | Ministrado             | Programado | Ejercido   |          |           |  |                  |                  |                        |          |  |   |
| 1  | 2            | 3             | 4      | 13                                | 14                     | 15         | 16         | 17=16/14 | 18        | 19   | 20               | 21               | 22                     | 23=22/21 | 24   |   |
| SERVICIOS DELEGACIONALES DE APOYO SOCIAL A ADULTOS MAYORES             | 7-IZTAPALAPA | IZTAPALAPA    | URBANO | 202,404                           | 0                      | 0          | 0          | 0.0%     | 0         | 0  | PERSONA          | 0.00             | 0.00                   | 0.0%     |  |   |
| SERVICIOS DE APOYO ADMINISTRATIVO EN DELEGACIONES                      | 9-MILPA ALTA | AA MILPA ALTA | RURAL  | 52,431,724                        | 32,317,536             | 32,317,536 | 32,317,536 | 100.0%   | 0         | 0  | ACCION           | 128.00           | 79.00                  | 61.7%    |  |   |
| MANTENIMIENTO DELEGACIONAL DE ÁREAS VERDES                             | 11-TLAHUAC   | TLAHUAC       | URBANO | 3,008,326                         | 631,910                | 631,910    | 631,910    | 100.0%   | 0         | 0  | METRO CUADRADO   | 73,138.00        | 15,363.00              | 21.0%    | CIFRAS PRELIMINARES AL CIERRE DEL TRIMESTRE. |   |
| PROGRAMAS DE APOYO A LA JUVENTUD                                       | 11-TLAHUAC   | TLAHUAC       | URBANO | 1,000,000                         | 449,384                | 449,384    | 449,384    | 100.0%   | 0         | 0  | APOYO            | 8.00             | 4.00                   | 50.0%    | CIFRAS PRELIMINARES AL CIERRE DEL TRIMESTRE. |   |
| PROGRAMAS DELEGACIONALES DE CULTURA                                    | 11-TLAHUAC   | TLAHUAC       | URBANO | 11,715,780                        | 6,993,202              | 6,993,202  | 6,120,930  | 87.5%    | 0         | 0  | EVENTO           | 240.00           | 125.00                 | 52.1%    | CIFRAS PRELIMINARES AL CIERRE DEL TRIMESTRE. |   |
| PROMOCION DELEGACIONAL DE CULTURA AMBIENTAL                            | 11-TLAHUAC   | TLAHUAC       | URBANO | 450,012                           | 108,182                | 108,182    | 89,912     | 83.1%    | 0         | 0  | ACCION           | 4,085.00         | 816.00                 | 20.0%    | CIFRAS PRELIMINARES AL CIERRE DEL TRIMESTRE. |   |
| AMPLIACION DELEGACIONAL DE INFRAESTRUCTURA DEPORTIVA                   | 12-TLALPAN   | TLALPAN       | URBANO | 8,795,506                         | 0                      | 0          | 0          | 0.0%     | 0         | 0  | INMUEBLE         | 2.00             | 0.00                   | 0.0%     |  |   |
| ATENCIÓN DE LA VIOLENCIA INTRAFAMILIAR EN DELEGACIONES                 | 12-TLALPAN   | TLALPAN       | URBANO | 40,000                            | 0                      | 0          | 0          | 0.0%     | 0         | 0  | PERSONA          | 234.00           | 103.00                 | 44.0%    |  |   |
| CONSERVACION DELEGACIONAL DE IMAGEN URBANA                             | 12-TLALPAN   | TLALPAN       | URBANO | 1,675,851                         | 0                      | 0          | 0          | 0.0%     | 0         | 0  | ACCION           | 1.00             | 0.00                   | 0.0%     |  |   |
| CONSTRUCCION Y AMPLIACION DE EDIFICIOS PUBLICOS EN DELEGACIONES        | 12-TLALPAN   | TLALPAN       | URBANO | 16,000,000                        | 0                      | 0          | 0          | 0.0%     | 0         | 0  | PROYECTO         | 0.00             | 0.00                   | 0.0%     |  |   |
| MANTENIMIENTO DELEGACIONAL DE ESPACIOS DEPORTIVOS                      | 12-TLALPAN   | TLALPAN       | URBANO | 2,133,200                         | 126,247                | 126,247    | 126,247    | 100.0%   | 0         | 0  | INMUEBLE         | 5.00             | 5.00                   | 100.0%   |  |   |
| PROGRAMAS DELEGACIONALES DE AMPLIACION DE INFRAESTRUCTURA URBANA       | 12-TLALPAN   | TLALPAN       | URBANO | 822,490                           | 0                      | 0          | 0          | 0.0%     | 0         | 0  | PROYECTO         | 0.00             | 0.00                   | 0.0%     |  |   |
| PROGRAMAS DELEGACIONALES DE CONSTRUCCION DE BANQUETAS                  | 12-TLALPAN   | TLALPAN       | URBANO | 4,908,016                         | 0                      | 0          | 0          | 0.0%     | 0         | 0  | METRO CUADRADO   | 0.00             | 0.00                   | 0.0%     |  |   |
| PROGRAMAS DELEGACIONALES DE CULTURA                                    | 12-TLALPAN   | TLALPAN       | URBANO | 800,000                           | 0                      | 0          | 0          | 0.0%     | 0         | 0  | EVENTO           | 0.00             | 0.00                   | 0.0%     |  |   |
| PROGRAMAS DELEGACIONALES DE DESASOLVE DE LA RED DEL SISTEMA DE DRENAJE | 12-TLALPAN   | TLALPAN       | URBANO | 8,099,809                         | 245,225                | 245,225    | 245,225    | 100.0%   | 0         | 0  | METROS           | 259,538.00       | 193,440.00             | 74.5%    |  |   |
| PROGRAMAS DELEGACIONALES DE MANTENIMIENTO AL SISTEMA DE DRENAJE        | 12-TLALPAN   | TLALPAN       | URBANO | 7,045,191                         | 99,800                 | 99,800     | 99,800     | 100.0%   | 0         | 0  | KILOMETRO        | 428.00           | 1,562.93               | 365.2%   |  |   |



ANEXO XXII  
I.- FORMATO ÚNICO SOBRE APLICACIONES DE RECURSOS FEDERALES  
(cifras en pesos sin incluir decimales)

EJERCICIO FISCAL: 2011

PERIODO QUE SE REPORTA: TERCER TRIMESTRE

| Destino del gasto<br>(Denominación o descripción)                            | Municipio        | Localidad     | Ambito | Monto de recursos presupuestarios |                        |            |            |          | Rendimientos Financieros Acumulados al Trimestre |           | Avance Físico    |                  |                        |              | Información complementaria y explicación de variaciones |   |
|--|------------------|---------------|--------|-----------------------------------|------------------------|------------|------------|----------|--|-----------|------------------|------------------|------------------------|--------------|---|---|
|  |                  |               |        | Total Anual                       | Acumulado al Trimestre |            |            | Avance % | Generados  | Ejercidos | Unidad de Medida | Programado Anual | Acumulado al Trimestre | Avance %     |   |   |
|  |                  |               |        |                                   | Ministrado             | Programado | Ejercido   |          |  |           |                  |                  |                        |              |   |   |
| 1  | 2                | 3             | 4      | 13                                | 14                     | 15         | 16         | 17=14/13 | 18   | 19        | 20               | 21               | 22                     | 23=22/21     | 24  |   |
| PROGRAMAS DELEGACIONALES DE MANTENIMIENTO DE INFRAESTRUCTURA DE AGUA POTABLE | 12-TLALPAN       | TLALPAN       | URBANO | 10,516,800                        | 202,890                | 202,890    | 202,890    | 100.0%   | 0  | 0         | 0                | PROYECTO         | 3.00                   | 0.00         | 0.0%  |   |
| PROGRAMAS DELEGACIONALES DE MANTENIMIENTO DE INFRAESTRUCTURA URBANA          | 12-TLALPAN       | TLALPAN       | URBANO | 3,005,300                         | 0                      | 0          | 0          | 0.0%     | 0  | 0         | 0                | PROYECTO         | 124.00                 | 103.00       | 83.1%   |   |
| PROVISIÓN EMERGENTE DE AGUA POTABLE EN DELEGACIONES                          | 12-TLALPAN       | TLALPAN       | URBANO | 57,204,494                        | 52,765,824             | 52,765,824 | 52,765,824 | 100.0%   | 0  | 0         | 0                | METRO CÚBICO     | 1,230,767.00           | 1,028,001.60 | 83.5%   |   |
| CONSERVACION DELEGACIONAL DE IMAGEN URBANA                                   | 13-XOCHIMILCO    | XOCHIMILCO    | URBANO | 1,619,894                         | 0                      | 0          | 0          | 0.0%     | 0  | 0         | 0                | ACCION           | 0.00                   | 0.00         | 0.0%  |   |
| COORDINACION DE POLITICAS DELEGACIONALES                                     | 13-XOCHIMILCO    | XOCHIMILCO    | URBANO | 2,569,976                         | 1,334,127              | 1,334,127  | 1,334,127  | 100.0%   | 0  | 0         | 0                | ACCION           | 0.00                   | 0.00         | 0.0%  | GASTOS DE DIFUSION  |
| PROGRAMA DELEGACIONAL DE ALUMBRADO PUBLICO                                   | 13-XOCHIMILCO    | XOCHIMILCO    | URBANO | 3,853,726                         | 0                      | 0          | 0          | 0.0%     | 0  | 0         | 0                | LUMINARIA        | 0.00                   | 0.00         | 0.0%  |   |
| PROGRAMAS DELEGACIONALES DE CULTURA  | 13-XOCHIMILCO    | XOCHIMILCO    | URBANO | 146,849                           | 0                      | 0          | 0          | 0.0%     | 0  | 0         | 0                | EVENTO           | 0.00                   | 0.00         | 0.0%  | GASTOS DE ORDEN SOCIAL  |
| SERVICIOS COMPLEMENTARIOS DE VIGILANCIA                                      | 13-XOCHIMILCO    | XOCHIMILCO    | URBANO | 54,154,885                        | 26,485,822             | 26,485,822 | 26,485,822 | 100.0%   | 0  | 0         | 0                | SERVICIO         | 0.00                   | 0.00         | 0.0%  | INCLUYE ADQUISICION DE VEHICULOS  |
| SERVICIOS LEGALES EN DELEGACIONES  | 13-XOCHIMILCO    | XOCHIMILCO    | URBANO | 621,888                           | 0                      | 0          | 0          | 0.0%     | 0  | 0         | 0                | SERVICIO         | 0.00                   | 0.00         | 0.0%  |   |
| PROGRAMAS DELEGACIONALES EN APOYO A LA PREVENCIÓN DEL DELITO                 | 14-BENITO JUÁREZ | BENITO JUÁREZ | URBANO | 15,157,617                        | 7,060,725              | 7,060,725  | 7,060,481  | 100.0%   | 153,640  | 0         | 0                | ACCION           | 13,873.00              | 6,835.00     | 49.3%   | INCLUYE LOS INTERESES GENERADOS EN EL PRIMER TRIMESTRE 2011   |
| PROGRAMAS PREVENTIVOS DE PROTECCION CIVIL EN DELEGACIONES                    | 14-BENITO JUÁREZ | BENITO JUÁREZ | URBANO | 2,227,792                         | 120,000                | 120,000    | 119,898    | 99.9%    | 0  | 0         | 0                | DOCUMENTO        | 469.00                 | 33.00        | 7.0%  |   |
| APOYO AL SISTEMA COMERCIAL DE AGUA EN DELEGACIONES                           | 15-CUAUHTEMOC    | CUAUHTEMOC    | URBANO | 45,039,175                        | 36,060,042             | 36,060,042 | 36,060,042 | 100.0%   | 0  | 0         | 0                | ACCION           | 200.00                 | 285.00       | 142.5%  |   |
| MANTENIMIENTO DELEGACIONAL DE ÁREAS VERDES                                   | 15-CUAUHTEMOC    | CUAUHTEMOC    | URBANO | 593,689                           | 250,432                | 250,432    | 250,432    | 100.0%   | 0  | 0         | 0                | METRO CUADRADO   | 1,267,000.00           | 1,267,000.00 | 100.0%  | ESTA ACTIVIDAD INSTITUCIONAL SE LLEVA A CABO DE MANERA PERMANENTE.  |
| PROGRAMA DELEGACIONAL DE ALUMBRADO PÚBLICO                                   | 15-CUAUHTEMOC    | CUAUHTEMOC    | URBANO | 10,721,053                        | 3,901,279              | 3,901,279  | 3,901,279  | 100.0%   | 0  | 0         | 0                | LUMINARIA        | 27,245.00              | 27,245.00    | 100.0%  | EN EL AVANCE FISICO SE REGISTRA EL MISMO NÚMERO DE LUMINARIAS QUE ORIGINALMENTE SE TIENEN PROGRAMADAS, YA QUE DE UNA OTRA FORMA TODAS RECIBEN MANTENIMIENTO CADA MES. |
| PROGRAMAS DELEGACIONALES DE CONSTRUCCIÓN DE INFRAESTRUCTURA VIAL             | 15-CUAUHTEMOC    | CUAUHTEMOC    | URBANO | 9,832,066                         | 9,160,523              | 9,160,523  | 9,160,523  | 100.0%   | 0  | 0         | 0                | PROYECTO         | 70,200.00              | 35,207.80    | 50.2%   |   |
| PROGRAMAS DELEGACIONALES DE MANTENIMIENTO AL SISTEMA DE DRENAJE              | 15-CUAUHTEMOC    | CUAUHTEMOC    | URBANO | 3,106,538                         | 1,969,446              | 1,969,446  | 1,969,446  | 100.0%   | 0  | 0         | 0                | KILOMETRO        | 800.00                 | 654.00       | 81.8%   |   |

ANEXO XXII  
I.- FORMATO ÚNICO SOBRE APLICACIONES DE RECURSOS FEDERALES  
(cifras en pesos sin incluir decimales)

EJERCICIO FISCAL: 2011

PERIODO QUE SE REPORTA: TERCER TRIMESTRE

| Destino del gasto<br>(Denominación o descripción)                            | Municipio         | Localidad      | Ambito | Monto de recursos presupuestarios |                        |            |            |          | Rendimientos Financieros Acumulados al Trimestre |           | Avance Físico    |                  |                        |          | Información complementaria y explicación de variaciones   |
|--|-------------------|----------------|--------|-----------------------------------|------------------------|------------|------------|----------|--|-----------|------------------|------------------|------------------------|----------|---|
|  |                   |                |        | Total Anual                       | Acumulado al Trimestre |            |            | Avance % | Generados  | Ejercidos | Unidad de Medida | Programado Anual | Acumulado al Trimestre | Avance % |   |
|  |                   |                |        |                                   | Ministrado             | Programado | Ejercido   |          |  |           |                  |                  |                        |          |   |
| 1  | 2                 | 3              | 4      | 13                                | 14                     | 15         | 16         | 17=16/14 | 18   | 19        | 20               | 21               | 22                     | 23=22/21 | 24  |
| PROGRAMAS DELEGACIONALES DE MANTENIMIENTO DE INFRAESTRUCTURA DE AGUA POTABLE | 15-CUAUHTEMOC     | CUAUHTEMOC     | URBANO | 5,793,975                         | 3,897,310              | 3,897,310  | 3,897,310  | 100.0%   | 0  | 0         | PROYECTO         | 2.00             | 174.30                 | 8719.0%  | LA META PROGRAMADA PARA EL AÑO 2011 ES DE 3 PROYECTOS, INTEGRADOS DE LA SIGUIENTE MANERA: 1) TRABAJOS POR OBRAS POR CONTRATO (4,600 MTS) Y 2) TRABAJOS POR ADMINISTRACIÓN (450 KILOMETROS), LO ANTERIOR DEBIDO A QUE LOS TRABAJOS SE REALIZAN CONFORME A LAS PETICIONES DE LA CIUDADANÍA, RAZÓN POR LA CUAL SE REALIZÓ LA CALENDARIZACIÓN DE ESTA MANERA. |
| PROGRAMAS DELEGACIONALES DE MANTENIMIENTO DE VIVIENDA                        | 15-CUAUHTEMOC     | CUAUHTEMOC     | URBANO | 9,606,900                         | 7,552,044              | 7,552,044  | 7,552,044  | 100.0%   | 0  | 0         | VIVIENDA         | 180.00           | 257.00                 | 142.8%   |   |
| PROGRAMAS DELEGACIONALES DE MANTENIMIENTO DEL SUELO DE CONSERVACIÓN          | 15-CUAUHTEMOC     | CUAUHTEMOC     | URBANO | 866,852                           | 383,032                | 383,032    | 383,032    | 100.0%   | 0  | 0         | METRO CUADRADO   | 136,000.00       | 38,607.00              | 28.4%    | EL AVANCE FÍSICO REGISTRADO CORRESPONDE AL NÚMERO DE DONACIONES DE PLANTAS POR EL DERRIBO DE SUJETOS FORESTALES.  |
| PROGRAMAS DELEGACIONALES DE REORDENAMIENTO EN VÍA PÚBLICA                    | 15-CUAUHTEMOC     | CUAUHTEMOC     | URBANO | 81,548                            | 81,548                 | 81,548     | 81,548     | 100.0%   | 0  | 0         | OTROS            | 26,250.00        | 19,686.00              | 75.0%    | METAS: COMERCIANTE  |
| PROVISIÓN EMERGENTE DE AGUA POTABLE EN DELEGACIONES                          | 15-CUAUHTEMOC     | CUAUHTEMOC     | URBANO | 37,825                            | 37,825                 | 37,825     | 37,825     | 100.0%   | 0  | 0         | METROS CUBICOS   | 1,400.00         | 1,400.00               | 100.0%   |   |
| PROVISIÓN EMERGENTE DE AGUA POTABLE EN DELEGACIONES                          | 15-CUAUHTEMOC     | CUAUHTEMOC     | URBANO | 1,562,921                         | 0                      | 0          | 0          | 0.0%     | 0  | 0         | METROS CUBICOS   | 3.00             | 0.00                   | 0.0%     |   |
| RECOLECCIÓN DELEGACIONAL DE RESIDUOS SÓLIDOS                                 | 15-CUAUHTEMOC     | CUAUHTEMOC     | URBANO | 7,765,448                         | 5,537,234              | 5,537,234  | 5,537,234  | 100.0%   | 0  | 0         | TONELADA         | 800,000.00       | 569,649.90             | 71.2%    |   |
| SERVICIOS DE APOYO ADMINISTRATIVO EN DELEGACIONES                            | 15-CUAUHTEMOC     | CUAUHTEMOC     | URBANO | 42,292,830                        | 21,416,511             | 21,416,511 | 21,416,511 | 100.0%   | 0  | 0         | ACCIÓN           | 33,110.00        | 28,869.00              | 87.2%    |   |
| CENTROS DE DESARROLLO INFANTIL DELEGACIONALES                                | 16-MIGUEL HIDALGO | MIGUEL HIDALGO | URBANO | 9,378,115                         | 2,490,016              | 2,490,016  | 2,490,016  | 100.0%   | 0  | 0         | PERSONA          | 0.00             | 0.00                   | 0.0%     | META REPORTADA CON RECURSO FISCAL   |
| COORDINACIÓN DE POLÍTICAS DELEGACIONALES                                     | 16-MIGUEL HIDALGO | MIGUEL HIDALGO | URBANO | 2,096,189                         | 372,838                | 372,838    | 372,838    | 100.0%   | 0  | 0         | ACCIÓN           | 0.00             | 0.00                   | 0.0%     | META REPORTADA CON RECURSO FISCAL   |
| MANTENIMIENTO DE CARPETA ASFÁLTICA EN CALIDADES SECUNDARIAS                  | 16-MIGUEL HIDALGO | MIGUEL HIDALGO | URBANO | 2,559,577                         | 1,386,524              | 1,386,524  | 1,386,524  | 100.0%   | 0  | 0         | METROS CUADRADOS | 0.00             | 0.00                   | 0.0%     | META REPORTADA CON RECURSO DEL FAPEF  |
| OPERACIÓN DE PARTIONES PÚBLICOS Y SERVICIOS FUNERARIOS                       | 16-MIGUEL HIDALGO | MIGUEL HIDALGO | URBANO | 1,236,484                         | 343,491                | 343,491    | 343,491    | 100.0%   | 0  | 0         | SERVICIO         | 0.00             | 0.00                   | 0.0%     | META REPORTADA CON RECURSO FISCAL   |
| PROGRAMAS DELEGACIONALES DE APOYO MYPES                                      | 16-MIGUEL HIDALGO | MIGUEL HIDALGO | URBANO | 500,000                           | 0                      | 0          | 0          | 0.0%     | 0  | 0         | APOYO            | 0.00             | 0.00                   | 0.0%     | META REPORTADA CON RECURSOS FISCALES  |
| PROGRAMAS DELEGACIONALES DE CULTURA  | 16-MIGUEL HIDALGO | MIGUEL HIDALGO | URBANO | 5,179,152                         | 1,365,369              | 1,365,369  | 1,365,369  | 100.0%   | 0  | 0         | EVENTO           | 0.00             | 0.00                   | 0.0%     | ACTIVIDAD RELACIONA CON RECURSOS DEL CONSEJO NACIONAL PARA LA CULTURA Y LAS ARTES, POR OTRA PARTE LA META SE REPORTARA CON RECURSOS FISCALES.   |
| PROGRAMAS DELEGACIONALES DE DESARROLLO SOCIAL Y COMUNITARIO                  | 16-MIGUEL HIDALGO | MIGUEL HIDALGO | URBANO | 535,556                           | 142,772                | 142,772    | 142,772    | 100.0%   | 0  | 0         | ACCIÓN           | 0.00             | 0.00                   | 0.0%     | META REPORTADA CON RECURSO FISCAL   |
| PROGRAMAS DELEGACIONALES DE FOMENTO AL EMPLEO                                | 16-MIGUEL HIDALGO | MIGUEL HIDALGO | URBANO | 2,250,568                         | 0                      | 0          | 0          | 0.0%     | 0  | 0         | ACCIÓN           | 0.00             | 0.00                   | 0.0%     | META REPORTADA CON RECURSOS FISCALES  |

ANEXO XXII  
I.- FORMATO ÚNICO SOBRE APLICACIONES DE RECURSOS FEDERALES  
(cifras en pesos sin incluir decimales)

EJERCICIO FISCAL: 2011

PERIODO QUE SE REPORTA: TERCER TRIMESTRE

| Destino del gasto<br>(Denominación o descripción)                   | Municipio              | Localidad           | Ambito | Monto de recursos presupuestarios |                        |                    |                    |              |                   | Rendimientos Financieros Acumulados al Trimestre |                  | Avance Físico    |                        |                      |              | Información complementaria y explicación de variaciones   |
|---|------------------------|---------------------|--------|-----------------------------------|------------------------|--------------------|--------------------|--------------|-------------------|--|------------------|------------------|------------------------|----------------------|--------------|---|
|   |                        |                     |        | Total Anual                       | Acumulado al Trimestre |                    |                    | Avance %     | Generados         | Ejercidos  | Unidad de Medida | Programado Anual | Acumulado al Trimestre | Avance %             |              |   |
|   |                        |                     |        |                                   | Ministrado             | Programado         | Ejercido           |              |                   |  |                  |                  |                        |                      |              |   |
| 1   | 2                      | 3                   | 4      | 13                                | 14                     | 15                 | 16                 | 17=16/14     | 18                | 19   | 20               | 21               | 22                     | 23=22/21             | 24           |   |
| PROGRAMAS DELEGACIONALES DE FOMENTO TURÍSTICO                       | 16-MIGUEL HIDALGO      | MIGUEL HIDALGO      | URBANO | 909,983                           | 0                      | 0                  | 0                  | 0.0%         | 0                 | 0  | 0                | 0                | 0.00                   | 0.00                 | 0.0%         | META REPORTADA CON RECURSOS FISCALES  |
| PROGRAMAS DELEGACIONALES DE MANTENIMIENTO AL SISTEMA DE DRENAJE     | 16-MIGUEL HIDALGO      | MIGUEL HIDALGO      | URBANO | 2,104,398                         | 306,722                | 306,722            | 306,722            | 100.0%       | 0                 | 0  | 0                | 0                | 0.00                   | 0.00                 | 0.0%         | META REPORTADA CON RECURSO FISCAL. ESTA ACTIVIDAD INCLUYE RECURSOS DEL FONDO DE INFRAESTRUCTURA QUE NO INCREMENTAN LA META. |
| PROGRAMAS DELEGACIONALES DE MANTENIMIENTO DE INFRAESTRUCTURA URBANA | 16-MIGUEL HIDALGO      | MIGUEL HIDALGO      | URBANO | 1,187,170                         | 74,122                 | 74,122             | 74,122             | 100.0%       | 0                 | 0  | 0                | 0                | 0.00                   | 0.00                 | 0.0%         | META REPORTADA CON RECURSO FISCAL   |
| PROGRAMAS DELEGACIONALES EN APOYO A LA PREVENCIÓN DEL DELITO        | 16-MIGUEL HIDALGO      | MIGUEL HIDALGO      | URBANO | 10,956,641                        | 1,344,769              | 1,344,769          | 1,344,769          | 100.0%       | 0                 | 0  | 0                | 0                | 0.00                   | 0.00                 | 0.0%         | META REPORTADA CON RECURSO FISCAL   |
| RECOLECCIÓN DELEGACIONAL DE RESIDUOS SÓLIDOS                        | 16-MIGUEL HIDALGO      | MIGUEL HIDALGO      | URBANO | 43,322,835                        | 16,127,758             | 16,127,758         | 16,127,758         | 100.0%       | 0                 | 0  | 0                | 0                | 0.00                   | 0.00                 | 0.0%         | META REPORTADA CON RECURSO FISCAL   |
| SANIDAD ANIMAL EN DELEGACIONES                                      | 16-MIGUEL HIDALGO      | MIGUEL HIDALGO      | URBANO | 105,810                           | 0                      | 0                  | 0                  | 0.0%         | 0                 | 0  | 0                | 0                | 0.00                   | 0.00                 | 0.0%         | META REPORTADA CON RECURSO FISCAL   |
| SERVICIOS DE APOYO ADMINISTRATIVO EN DELEGACIONES                   | 16-MIGUEL HIDALGO      | MIGUEL HIDALGO      | URBANO | 19,228,501                        | 3,960,527              | 3,960,527          | 3,960,527          | 100.0%       | 0                 | 0  | 0                | 0                | 8.00                   | 8.00                 | 100.0%       | META COMBINADA CON RECURSOS FISCALES  |
| SERVICIOS DELEGACIONALES DE APOYO SOCIAL A ADULTOS MAYORES          | 16-MIGUEL HIDALGO      | MIGUEL HIDALGO      | URBANO | 0                                 | 0                      | 0                  | 0                  | 0.0%         | 0                 | 0  | 0                | 0                | 0.00                   | 0.00                 | 0.0%         | META REPORTADA CON RECURSO FISCAL   |
| SERVICIOS LEGALES EN DELEGACIONES                                   | 16-MIGUEL HIDALGO      | MIGUEL HIDALGO      | URBANO | 1,373,168                         | 752,188                | 752,188            | 752,188            | 100.0%       | 0                 | 0  | 0                | 0                | 0.00                   | 0.00                 | 0.0%         | META REPORTADA CON RECURSO FISCAL   |
| SISTEMA DELEGACIONAL DE ORIENTACIÓN Y QUEJAS                        | 16-MIGUEL HIDALGO      | MIGUEL HIDALGO      | URBANO | 199,056                           | 0                      | 0                  | 0                  | 0.0%         | 0                 | 0  | 0                | 0                | 0.00                   | 0.00                 | 0.0%         | META REPORTADA CON RECURSO FISCAL   |
| MANTENIMIENTO DELEGACIONAL DE ÁREAS VERDES                          | 17-VENUSTIANO CARRANZA | VENUSTIANO CARRANZA | URBANO | 842,836                           | 842,836                | 842,836            | 842,836            | 100.0%       | 0                 | 0  | 0                | 0                | 0.00                   | 0.00                 | 0.0%         |   |
| PROGRAMAS DELEGACIONALES EN APOYO A LA PREVENCIÓN DEL DELITO        | 17-VENUSTIANO CARRANZA | VENUSTIANO CARRANZA | URBANO | 77,052,083                        | 43,374,282             | 43,374,282         | 43,374,282         | 100.0%       | 0                 | 0  | 0                | 0                | 30,152.00              | 20,532.00            | 68.1%        |   |
| PROVISIÓN EMERGENTE DE AGUA POTABLE EN DELEGACIONES                 | 17-VENUSTIANO CARRANZA | VENUSTIANO CARRANZA | URBANO | 9,647,048                         | 9,598,834              | 9,598,834          | 9,598,834          | 100.0%       | 0                 | 0  | 0                | 0                | 50,000.00              | 30,000.00            | 60.0%        |   |
| SERVICIOS DE APOYO ADMINISTRATIVO EN DELEGACIONES                   | 17-VENUSTIANO CARRANZA | VENUSTIANO CARRANZA | URBANO | 6,428,991                         | 4,470,737              | 4,470,737          | 4,470,737          | 100.0%       | 0                 | 0  | 0                | 0                | 1.00                   | 1.00                 | 100.0%       | LA META FISICA ES UNA ACCIÓN PERMANENTE   |
| <b>FAM</b>  |                        |                     |        | <b>470,233,293</b>                | <b>352,674,943</b>     | <b>352,674,943</b> | <b>109,242,040</b> | <b>31.0%</b> | <b>1,922,089</b>  | <b>1,922,089</b>                                 |                  |                  | <b>116,000,000.00</b>  | <b>73,972,360.00</b> | <b>63.8%</b> |   |
| <b>ASISTENCIA SOCIAL</b>  |                        |                     |        |                                   |                        |                    |                    |              |                   |  |                  |                  |                        |                      |              |   |
| DESAYUNOS ESCOLARES   |                        |                     |        |                                   |                        |                    |                    |              |                   |  |                  |                  |                        |                      |              |   |
| DESAYUNOS ESCOLARES Y ALIMENTACIÓN COMPLEMENTARIA PARA MENORES      | 0 COBERTURA ESTATAL    | COBERTURA MUNICIPAL | URBANO | 470,233,293                       | 352,674,943            | 352,674,943        | 109,242,040        | 31.0%        | 1,922,089         | 1,922,089  | OTROS            |                  | 116,000,000.00         | 73,972,360.00        | 63.8%        | RECURSOS PROVENIENTES DEL RAMO 33, CORRESPONDIENTES AL EJERCICIO 2011   |
| <b>PASP</b>   |                        |                     |        | <b>445,548,644</b>                | <b>400,993,776</b>     | <b>172,403,010</b> | <b>171,156,151</b> | <b>42.7%</b> | <b>12,462,779</b> | <b>0</b>   |                  |                  | <b>100,212.00</b>      | <b>1,125.00</b>      | <b>1.1%</b>  |   |
| <b>EJES ESTRATÉGICOS DEL SISTEMA NACIONAL DE SEGURIDAD PÚBLICA</b>  |                        |                     |        |                                   |                        |                    |                    |              |                   |  |                  |                  |                        |                      |              |   |

ANEXO XXII  
I.- FORMATO ÚNICO SOBRE APLICACIONES DE RECURSOS FEDERALES  
(cifras en pesos sin incluir decimales)

EJERCICIO FISCAL: 2011

PERIODO QUE SE REPORTA: TERCER TRIMESTRE

| Destino del gasto<br>(Denominación o descripción)   | Municipio           | Localidad           | Ambito | Monto de recursos presupuestarios |                        |                    |                    |              | Rendimientos Financieros Acumulados al Trimestre |           | Avance Físico    |                  |                        |                   | Información complementaria y explicación de variaciones |  |  |
|---|---------------------|---------------------|--------|-----------------------------------|------------------------|--------------------|--------------------|--------------|--|-----------|------------------|------------------|------------------------|-------------------|---|--|--|
|   |                     |                     |        | Total Anual                       | Acumulado al Trimestre |                    |                    | Avance %     | Generados  | Ejercidos | Unidad de Medida | Programado Anual | Acumulado al Trimestre | Avance %          |   |  |  |
|   |                     |                     |        |                                   | 13                     | 14                 | 15                 |              |  |           |                  |                  |                        |                   |   | 16   | 17=14/14   |
| EQUIPAMIENTO PARA LA SEGURIDAD PÚBLICA  | D-COBERTURA ESTATAL |                     |        | 215,461,432                       | 141,821,113            | 141,821,113        | 141,821,113        | 100.0%       |  | 0         | 0                | CONVENIO         |                        | 0.00              | 0.00  | 0.0%   | RECURSOS DESTINADOS AL EQUIPAMIENTO E INFRAESTRUCTURA A FIN DE DAR CUMPLIMIENTO AL CONVENIO DE COORDINACIÓN DEL FONDO DE APORTACIÓN PARA LA SEGURIDAD PÚBLICA (FASP). INCLUYE GASTO CORRIENTE POR UN IMPORTE MINISTRADO, PROGRAMADO Y EJERCIDO DE 63,766,354. PARA LA ADQUISICIÓN DE 1,007 CHALECOS BALÍSTICOS Y 1 MANTENIMIENTO DE RADIO COMUNICACIÓN, ASÍ MISMO EL GASTO DE INVERSIÓN CORRESPONDE A LA ADQUISICIÓN DE 434 RADIOS PORTÁTILES EQUIPO PARA LA AMPLIACIÓN DEL SISTEMA INTEGRAL DE RADIO COMUNICACIÓN FRONCALIZADA CON TECNOLOGÍA DIGITAL ENCRIPADA BAJO LA NORMA TETRA ETSI. ASÍ COMO LA EDIFICACIÓN NO HABITACIONAL DEL MEJORAMIENTO Y AMPLIACIÓN DE DORMITORIOS DE LAS UNIDADES DE POLICÍA METROPOLITANA GRANADEROS ORIENTE BALBUENA CON UN AVANCE FÍSICO DE 30%. LA 2DA ETAPA DE CONSTRUCCIÓN DEL AGRUPIAMIENTO PARA POLICÍA AMBIENTAL Y LA 2DA ETAPA DE LA SUPERVISIÓN EXTERNA DE LA CONSTRUCCIÓN DEL AGRUPIAMIENTO PARA LA POLICÍA AMBIENTAL CON UN AVANCE FÍSICO DE 17%. LOS OBJETIVOS, ACCIONES, METAS PROGRAMÁTICAS, MONTOS Y MECÁNICA OPERATIVA DE TRABAJO SE INCLUYEN EN EL ANEXO TÉCNICO ÚNICO. |
| INFRAESTRUCTURA PARA LA SEGURIDAD PÚBLICA   | D-COBERTURA ESTATAL |                     |        | 10,000,000                        | 4,753,141              | 6,000,000          | 4,753,141          | 100.0%       | 0  | 0         | 0                | OBRA             | 1.00                   | 1.00              | 100.0%  | EN EL MARCO DEL CONVENIO DE COORDINACIÓN 2011 Y DEL ANEXO TÉCNICO, LOS RECURSOS DEL FASP 2011, SE DESTINARON POR ACUERDO DEL CONSEJO DE LA JUDICATURA DEL DISTRITO FEDERAL A LOS TRABAJOS DE MEJORAMIENTO DE LA RED HORIZONTAL EN LOS JUZGADOS PENALES ANEXOS AL RECLUSIVO PREVENTIVO NORTE. AL RESPECTO SE PRECISA QUE LOS RECURSOS FUERON RECALCULADOS Y REGISTRADOS EN EL SISTEMA GRP DE LA SECRETARÍA DE FINANZAS DEL CDF. ASÍ COMO LAS ERRORES REPORTADOS AL PERIODO QUE SE INFORMA.  |  |
| INSTANCIAS DE COORDINACIÓN  | D-COBERTURA ESTATAL |                     |        | 2,000,000                         | 1,586,542              | 1,586,542          | 1,586,542          | 100.0%       | 0  | 0         | 0                | INFORME          | 1.00                   | 0.00              | 0.0%  | DE ACUERDO AL CONVENIO DE COORDINACIÓN 2011 EL INFORME DE EVALUACIÓN SE ENTREGARÁ EL 31 DE MARZO DE 2012. A LA FECHA SE HAN LLEVADO A CABO ACCIONES DE SEGUIMIENTO Y EVALUACIÓN DE LAS UNIDADES EJECUTORAS DE GASTO. LA INFORMACIÓN ES CAPTURADA POR LA UNIDAD EJECUTORA (CONTRALORIA GENERAL DEL D.F. AÚN CUANDO SE UTILIZA LA CLAVE DE LA SECRETARÍA DE FINANZAS. EL EJERCICIO DE ESTOS RECURSOS CORRESPONDEN AL CONVENIO DE COORDINACIÓN 2011 DEL FONDO DE APORTACIONES PARA LA SEGURIDAD PÚBLICA. Y SE CONTEMPLAN EN EL ANEXO TÉCNICO ÚNICO DENTRO DEL EJE INDICADORES DE MEDICIÓN EN LAS ACCIONES APOYO A LA ESTRUCTURA OCUPACIONAL ASIGNADA A SEGUIMIENTO E INDICADORES DE MEDICION Y LA ACCIÓN INFORMES DE EVALUACIÓN |  |
| ALINEACIÓN DE LAS CAPACIDADES DEL ESTADO MEXICANO CONTRA LA DELINCUENCIA (EJE 2009).        | D-COBERTURA ESTATAL |                     |        | 106,237,212                       | 95,613,491             | 7,362,863          | 7,362,863          | 7.7%         | 0  | 0         | 0                | OTROS            | 85,820.00              | 230.00            | 0.3%  | LA VARIACIÓN DE LAS METAS CON EL INFORME DEL TRIMESTRE ANTERIOR SE DEBE A QUE SE INFORMO CONJUNTAMENTE LAS METAS LOCALES Y FEDERALES. EL RECURSO SE HA EJERCIDO DE LA SIGUIENTE MANERA: ACCIÓN MONTO MOBILIARIO \$7,362,863 EL MONTO MINISTRADO INDICADO CORRESPONDE A LO OTORGADO DURANTE LOS PRIMEROS NUEVE MESES DEL AÑO, DE ACUERDO AL CONVENIO DE COORDINACIÓN DEL FASP EN LA CLÁUSULA SÉPTIMA, FRACCIÓN II.  |  |
| DESARROLLO INSTITUCIONAL (EJE 2009).  | D-COBERTURA ESTATAL |                     |        | 15,050,000                        | 13,545,000             | 5,808,174          | 5,808,174          | 42.9%        | 0  | 0         | 0                | OTROS            | 4,438.00               | 893.00            | 20.1%   | LOS RECURSOS SE HAN EJERCIDO DE LA SIGUIENTE MANERA: ACCIÓN MONTO POLICIA INVESTIGADORA O MINISTERIAL ASPIRANTE \$83,850 PERITO ASPIRANTE \$44,622 OFICIAL SECRETARIO DEL MINISTERIO PUBLICO ASPIRANTE \$457,042 MINISTERIO PUBLICO \$1,877,842 EL MONTO MINISTRADO INDICADO CORRESPONDE A LO OTORGADO DURANTE LOS PRIMEROS NUEVE MESES DEL AÑO, DE ACUERDO AL CONVENIO DE COORDINACIÓN DEL FASP EN LA CLÁUSULA SÉPTIMA, FRACCIÓN II.  |  |
| SISTEMA PENITENCIARIO (EJE 2009).   | D-COBERTURA ESTATAL |                     |        | 50,000,000                        | 45,000,000             | 9,824,308          | 9,824,308          | 21.8%        | 0  | 0         | 0                | PROGRAMA         | 1.00                   | 1.00              | 100.0%  | NOTA: LA MINISTRACIÓN DE RECURSOS CORRESPONDIENTES AL FASP, QUE REALIZA EL GOBIERNO FEDERAL DE ACUERDO AL CONVENIO DE COORDINACIÓN DE SEGURIDAD PÚBLICA 2011 Y AL ANEXO TÉCNICO ÚNICO SE REALIZA A DICINAS PARTES DE MANERA MENSUAL DURANTE EL PERIODO ENERO OCTUBRE, EL CUAL SE EJECUTA POR EL TOTAL DE LOS RECURSOS APORTADOS AL GOBIERNO DEL DISTRITO FEDERAL, QUE ES ADMINISTRADO POR LA SECRETARÍA DE FINANZAS, POR LO QUE ESTA SUBSECRETARÍA DE SISTEMA PENITENCIARIO, DESCONOCE LAS FECHAS EN QUE ESTAS MINISTRACIONES SON REALIZADAS.  |  |
| PLATAFORMA MÉXICO (EJE 2009).   | D-COBERTURA ESTATAL |                     |        | 46,800,000                        | 42,120,000             | 0                  | 0                  | 0.0%         | 0  | 0         | 0                | OTROS            | 9,951.00               | 0.00              | 0.0%  | EL MONTO MINISTRADO INDICADO CORRESPONDE A LO OTORGADO DURANTE LOS PRIMEROS NUEVE MESES DEL AÑO, DE ACUERDO AL CONVENIO DE COORDINACIÓN DEL FASP EN LA CLÁUSULA SÉPTIMA, FRACCIÓN II.  |  |
| INDICADORES DE MEDICIÓN (EJE 2009).   | D-COBERTURA ESTATAL |                     |        | 0                                 | 56,554,479             | 0                  | 0                  | 0.0%         | 12,462,775                                       | 0         | 0                | IDECOMISO        | 0.00                   | 0.00              | 0.0%  | LOS RECURSOS REPORTADOS CORRESPONDEN A LA DIFERENCIA DE LAS MINISTRACIONES DE LA FEDERACIÓN, ASÍ COMO LOS INTERESES GENERADOS, LOS CUALES ESTABAN EN PROCESO DE AUTORIZACIÓN A LAS UNIDADES RESPONSABLES.  |  |
| <b>FAPEF</b>  |                     |                     |        | <b>1,751,894,360</b>              | <b>1,288,924,065</b>   | <b>429,435,457</b> | <b>427,243,734</b> | <b>33.1%</b> | <b>23,399,111</b>                                | <b>0</b>  | <b>0</b>         |                  | <b>1,168,280.56</b>    | <b>873,705.69</b> | <b>74.8%</b>  |  |  |
| <b>INVERSIÓN EN INFRAESTRUCTURA</b>   |                     |                     |        |                                   |                        |                    |                    |              |  |           |                  |                  |                        |                   |   |  |  |
| INVERSIÓN   |                     |                     |        |                                   |                        |                    |                    |              |  |           |                  |                  |                        |                   |   |  |  |
| OBRA PÚBLICA  |                     |                     |        |                                   |                        |                    |                    |              |  |           |                  |                  |                        |                   |   |  |  |
| CONSTRUCCIÓN  |                     |                     |        |                                   |                        |                    |                    |              |  |           |                  |                  |                        |                   |   |  |  |
| CONSTRUCCIÓN DE PLANTAS Y POZOS EN EL DISTRITO FEDERAL Y ESTADO DE MÉXICO                   | D-COBERTURA ESTATAL | COBERTURA MUNICIPAL | URBANO | 666,090                           | 666,090                | 0                  | 0                  | 0.0%         | 0  | 0         | 0                | PROYECTO         | 0.08                   | 0.00              | 0.0%  | LAS VARIACIONES DEL AVANCE FÍSICO SE DEBEN A QUE SE ENCUENTRAN EN PROCESO DE ELABORACIÓN ESTIMACIONES DE LAS OBRAS CONTENIDAS EN ESTE PROYECTO   |  |
| CONSTRUCCIÓN DE LA PLANTA DE BOMBEO DE AGUAS COMBINADAS INTUJICUARDA                        | D-COBERTURA ESTATAL | COBERTURA MUNICIPAL | URBANO | 26,812,111                        | 26,812,111             | 0                  | 0                  | 0.0%         | 0  | 0         | 0                | PROYECTO         | 1.17                   | 0.00              | 0.0%  | LAS VARIACIONES DEL AVANCE FÍSICO SE DEBEN A QUE SE ENCUENTRAN EN PROCESO DE ELABORACIÓN ESTIMACIONES DE LAS OBRAS CONTENIDAS EN ESTE PROYECTO   |  |
| CONSTRUCCIÓN EN INFRAESTRUCTURA   | D-COBERTURA ESTATAL | COBERTURA MUNICIPAL | URBANO | 0                                 | 759,180,629            | 0                  | 0                  | 0.0%         | 23,399,111                                       | 0         | 0                | OBRA             | 0.00                   | 0.00              | 0.0%  | EL PRESUPUESTO ORIGINAL DEL GOBIERNO DEL DISTRITO FEDERAL FUE ESTIMADO, POR LO QUE NO COINCIDE CON LO PUBLICADO POR LA SECRETARÍA DE HACIENDA Y CRÉDITO PÚBLICO, EN EL CALENDARIO DEL ÍTEM 33. APORTACIONES FEDERALES PARA ENTIDADES FEDERATIVAS Y MUNICIPALES, FONDO VIII FONDO DE APORTACIONES PARA EL FORTALECIMIENTO DE LAS ENTIDADES FEDERATIVAS 2011.  |  |
| CONSTRUCCIÓN Y REHABILITACIÓN DE PLANTAS DE BOMBEO DE AGUAS NEGRAS EN DIVERSAS DELEGACIONES | D-COBERTURA ESTATAL | COBERTURA MUNICIPAL | URBANO | 20,440,064                        | 20,440,064             | 2,328,383          | 2,328,383          | 11.4%        | 0  | 0         | 0                | PROYECTO         | 0.32                   | 0.04              | 12.5%   | LAS VARIACIONES DEL AVANCE FÍSICO SE DEBEN A QUE SE ENCUENTRAN EN PROCESO DE ELABORACIÓN ESTIMACIONES DE LAS OBRAS CONTENIDAS EN ESTE PROYECTO   |  |
| CONSTRUCCIÓN Y SUSTITUCIÓN DE COLECTORES Y REDES DE DRENAJE                                 | D-COBERTURA ESTATAL | COBERTURA MUNICIPAL | URBANO | 6,386,500                         | 6,386,500              | 0                  | 0                  | 0.0%         | 0  | 0         | 0                | PROYECTO         | 0.10                   | 0.00              | 0.0%  | LAS VARIACIONES DEL AVANCE FÍSICO SE DEBEN A QUE SE ENCUENTRAN EN PROCESO DE ELABORACIÓN ESTIMACIONES DE LAS OBRAS CONTENIDAS EN ESTE PROYECTO   |  |
| CONSTRUCCIÓN Y SUSTITUCIÓN DE LÍNEAS Y REDES DE AGUA POTABLE EN DIVERSAS DELEGACIONES       | D-COBERTURA ESTATAL | COBERTURA MUNICIPAL | URBANO | 1,838,092                         | 1,838,092              | 0                  | 0                  | 0.0%         | 0  | 0         | 0                | PROYECTO         | 0.11                   | 0.00              | 0.0%  | LAS VARIACIONES DEL AVANCE FÍSICO SE DEBEN A QUE SE ENCUENTRAN EN PROCESO DE ELABORACIÓN ESTIMACIONES DE LAS OBRAS CONTENIDAS EN ESTE PROYECTO   |  |

ANEXO XXII  
I.- FORMATO ÚNICO SOBRE APLICACIONES DE RECURSOS FEDERALES  
(cifras en pesos sin incluir decimales)

EJERCICIO FISCAL: 2011

PERIODO QUE SE REPORTA: TERCER TRIMESTRE

| Destino del gasto<br>(Denominación o descripción)  | Municipio               | Localidad             | Ambito | Monto de recursos presupuestarios |                        |            |            |          | Rendimientos Financieros Acumulados al Trimestre |           | Avance Físico      |                  |                        |          | Información complementaria y explicación de variaciones   |
|--|-------------------------|-----------------------|--------|-----------------------------------|------------------------|------------|------------|----------|--|-----------|--------------------|------------------|------------------------|----------|---|
|  |                         |                       |        | Total Anual                       | Acumulado al Trimestre |            |            | Avance % | Generados  | Ejercidos | Unidad de Medida   | Programado Anual | Acumulado al Trimestre | Avance % |   |
|  |                         |                       |        |                                   | Ministrado             | Programado | Ejercido   |          |  |           |                    |                  |                        |          |   |
| 1  | 2                       | 3                     | 4      | 13                                | 14                     | 15         | 16         | 17=14/14 | 18   | 19        | 20                 | 21               | 22                     | 23=22/21 | 24  |
| PROGRAMAS DELEGACIONALES DE CONSTRUCCIÓN DE BANQUETAS  | 3-COYOACÁN              | COYOACÁN              | URBANO | 16,950,000                        | 9,718,007              | 9,718,007  | 9,718,007  | 100.0%   |  |           | 0 METROS CUADRADOS | 10,000.00        | 34,719.90              | 347.2%   |   |
| PROGRAMAS DELEGACIONALES DE AMPLIACIÓN DEL SISTEMA DE AGUA POTABLE   | 4-CUAJIMALPA DE MORELOS | CUAJIMALPA DE MORELOS | URBANO | 197,165                           | 0                      | 0          | 0          | 0.0%     |  |           | 0 KILOMETRO        | 0.04             | 0.00                   | 0.0%     |   |
| ATENCIÓN ESTRUCTURAL A TALUDES, MINAS Y GRIETAS  | 5-GUSTAVO A. MADERO     | GUSTAVO A. MADERO     | URBANO | 15,757,600                        | 0                      | 0          | 0          | 0.0%     |  |           | 0 ESTUDIO          | 8.00             | 0.00                   | 0.0%     | SE HAN PRESENTADO AL SUBCOMITÉ DE OBRAS LOS SIGUIENTES CASOS 1. CONSTRUCCIÓN DE MURO DE CONTENCIÓN EN LA CALLE BELISARIO DOMÍNGUEZ 2. CONTINUACIÓN A LA AMPLIACIÓN PARA MITIGAR EL RIESGO EN EL RÍO CUATEPEC. 3. PROYECTO EJECUTIVO PARA LA CONSTRUCCIÓN DE MUROS DE CONTENCIÓN EN LAS CALLES MEZQUITE Y PALMA 4. PROYECTO EJECUTIVO PARA LA CONSTRUCCIÓN DE MUROS DE CONTENCIÓN EN LAS COLONIAS MALACATES Y VERÓNICA CASTRO 5. LEVANTAMIENTO DE NECESIDADES Y ELABORACIÓN DE CATÁLOGO CONCEPTOS PARA EL MANTENIMIENTO PREVENTIVO Y CORRECTIVO EN O6 INMUEBLES.   |
| CONSTRUCCIÓN DELEGACIONAL DE INFRAESTRUCTURA DE DESARROLLO SOCIAL  | 5-GUSTAVO A. MADERO     | GUSTAVO A. MADERO     | URBANO | 2,000,000                         | 0                      | 0          | 0          | 0.0%     |  |           | 0 INMUEBLE         | 1.00             | 0.00                   | 0.0%     | RECURSO PREVISTO PARA LA CONTRUCCÓN DE LA PRIMERA ETAPA DE CENDIDEL LA LENGUETA, MANTENIMIENTO A MODULO DE BIENESTAR SOCIAL FORESTAL III Y MANTENIMIENTO PREVENTIVO Y CORRECTIVO A OS CENDIDEL ARAGON I, PROVIDENCIA, BENEERITO DE LAS AMERICAS, SAN PEDRO ZACATENCO, ANEXO ZONAL VII.  |
| CONSTRUCCIÓN Y AMPLIACIÓN DE EDIFICIOS PÚBLICOS EN DELEGACIONES  | 5-GUSTAVO A. MADERO     | GUSTAVO A. MADERO     | URBANO | 15,612,159                        | 73,231                 | 73,231     | 73,231     | 100.0%   |  |           | 0 PROYECTO         | 1.00             | 0.20                   | 20.0%    | EL RECURSO EJERCIDO CORRESPONDE AL PAGO DE ESTIMACIÓN DE LA OBRA QUE SE ENCUENTRA EN PROCESO.   |
| CONSTRUCCIÓN Y AMPLIACIÓN DE LA INFRAESTRUCTURA EN SALUD EN DELEGACIONES                                       | 5-GUSTAVO A. MADERO     | GUSTAVO A. MADERO     | URBANO | 21,850,000                        | 0                      | 0          | 0          | 0.0%     |  |           | 0 INMUEBLE         | 2.00             | 0.00                   | 0.0%     | EL PRESUPUESTO ESTA DESTINADO A LA EJECUCIÓN DE LA CONSTRUCCIÓN DE LA PRIMERA ETAPA DE LA POLICLÍNICA EN CUATEPEC Y CENTRO DE ADICIONES GAM-1   |
| PROGRAMAS DELEGACIONALES DE CONSTRUCCIÓN DE INFRAESTRUCTURA VIAL   | 5-GUSTAVO A. MADERO     | GUSTAVO A. MADERO     | URBANO | 23,000,000                        | 0                      | 0          | 0          | 0.0%     |  |           | 0 PROYECTO         | 3.00             | 0.00                   | 0.0%     | PRESUPUESTO PREVISTO PARA LA CONSTRUCCIÓN DE PUENTES VEHICULARES DEL CRUCE DE LAS AVENIDAS DE LOS CIEN METROS Y MONTEVIDEO Y EJE 4 NORTE, TRAMO EUSKARO, ENTRE LA AV. DE LOS INSURGENTES Y CALZADA DE GUADALUPE.  |
| CONSTRUCCIÓN DELEGACIONAL DE INFRAESTRUCTURA DE DESARROLLO SOCIAL  | 6-IZTACALCO             | IZTACALCO             | URBANO | 687,928                           | 0                      | 0          | 0          | 0.0%     |  |           | 0 INMUEBLE         | 1.00             | 0.00                   | 0.0%     |   |
| PROGRAMAS DELEGACIONALES DE CONSTRUCCIÓN DE INFRAESTRUCTURA VIAL   | 9-MILPA ALTA            | AA MILPA ALTA         | RURAL  | 1,161,000                         | 0                      | 0          | 0          | 0.0%     |  |           | 0 PROYECTO         | 0.00             | 0.00                   | 0.0%     |   |
| PRIMERA ETAPA DEL CENTRO DE TRANSFERENCIA MODAL TLÁHUAC, SUS ACCESOS, OBRAS COMPLEMENTARIAS Y OBRAS ACCESORIAS | 11-TLÁHUAC              | COBERTURA MUNICIPAL   | URBANO | 30,000,000                        | 17,330,108             | 17,330,108 | 17,330,108 | 100.0%   |  |           | 0 PROYECTO         | 0.12             | 0.07                   | 58.3%    | EL NOMBRE COMPLETO DEL PROYECTO ES PRIMERA ETAPA DEL CENTRO DE TRANSFERENCIA MODAL TLÁHUAC, SUS ACCESOS, OBRAS COMPLEMENTARIAS Y OBRAS ACCESORIAS REQUERIDAS PARA LA ATENCIÓN Y OPERACIÓN DEL CONJUNTO TLÁHUAC DE LA LÍNEA 12 TLÁHUAC - MIXCOAC DEL SISTEMA DE TRANSPORTE COLECTIVO, ASÍ COMO DE LOS SERVICIOS DE SUPERVISIÓN CORRESPONDIENTES. SE HA REALIZADO TRABAJOS PARA LA CONSTRUCCIÓN DE UN PUENTE VEHICULAR PARA ACCESO Y SALIDA DEL CETRAM, QUE CONSISTIERON EN EL HINCHAMIENTO DE PILOTES, CONSTRUCCIÓN DE CAJONES DE CIMENTACIÓN, MONTAJE DE LAS COLUMNAS, EL COLADO DE CABLEALES Y OPLAMIENTO DE TRABES. SE ESTÁN POR CONCLUIR LAS PASARELAS DE ACCESO/SALIDA DE LA ESTACIÓN TLÁHUAC CON 14 ESCALERAS, LAS ESTRUCTURAS DE PAVIMENTACIÓN PARA LAS BAÑAS DEL PARADERO, EXCAVACIÓN DE CALA PARA EL DESPLANTE DE ESTACIONAMIENTO, CONSTRUCCIÓN DE LA CARPETA ASFÁLTICA DE LA VIALIDAD DE ACCESO A TALLERES, INSTALACIONES HIDROSANITARIAS, BAÑÍA DE DESCENSO DE LAS UNIDADES DE TRANSPORTE, Y UNA PARA TAXIS CON CAPACIDAD PARA 20 AUTOMÓVILES, EDIFICIO ADMINISTRATIVO, CASETAS PARA DESPACHADORES, SANITARIOS PARA CHOFERES, MÓDULO DE BAÑURA Y DEMÁS SERVICIOS PARA SU OPERACIÓN. ES IMPORTANTE ACLARAR QUE EL PROYECTO SE REALIZA CON RECURSOS PROPIOS Y RECURSOS FEDERALES Y NO ES POSIBLE DISTINGUIR, NI SEPARAR LO REALIZADO CON CADA UNO DE LOS TIPOS DE RECURSO, POR LO QUE LA UNIDAD DE MEDIDA SOBRE EL AVANCE FÍSICO Y LO QUE SE PROGRAMA ANUAL, CORRESPONDE A LA PARTE PROPORCIONAL DEL DAFEY PARA EL DESARROLLO DEL PROYECTO. |
| PROGRAMAS DELEGACIONALES DE CONSTRUCCIÓN DE INFRAESTRUCTURA VIAL   | 13-XOCHIMILCO           | XOCHIMILCO            | URBANO | 2,000,000                         | 1,170,014              | 1,170,014  | 1,170,014  | 100.0%   |  |           | 0 PROYECTO         | 0.00             | 0.00                   | 0.0%     |   |
| PROGRAMAS DELEGACIONALES DE CONSTRUCCIÓN DE BANQUETAS  | 13-XOCHIMILCO           | XOCHIMILCO            | URBANO | 6,257,403                         | 833,784                | 833,784    | 833,784    | 100.0%   |  |           | 0 METRO CUADRADO   | 0.00             | 0.00                   | 0.0%     |   |
| RECONSTRUCCIÓN   |                         |                       |        |                                   |                        |            |            |          |  |           |                    |                  |                        |          |   |
| AMPLIACIÓN DELEGACIONAL DE INFRAESTRUCTURA CULTURAL  | 2-AZCAPOTZALCO          | AZCAPOTZALCO          | URBANO | 3,357,279                         | 0                      | 0          | 0          | 0.0%     |  |           | 0 INMUEBLE         | 1.00             | 0.00                   | 0.0%     | SIN VARIACIÓN   |
| PROGRAMAS DELEGACIONALES DE RENOVACIÓN DE BANQUETAS  | 6-IZTACALCO             | IZTACALCO             | URBANO | 5,525,027                         | 3,013,040              | 3,013,040  | 3,013,040  | 100.0%   |  |           | 0 METROS CUADRADOS | 15,500.00        | 8,959.00               | 57.8%    |   |
| AMPLIACIÓN   |                         |                       |        |                                   |                        |            |            |          |  |           |                    |                  |                        |          |   |
| AMPLIACIÓN DELEGACIONAL DE INFRAESTRUCTURA DEPORTIVA   | 3-COYOACÁN              | COYOACÁN              | URBANO | 2,500,000                         | 0                      | 0          | 0          | 0.0%     |  |           | 0 INMUEBLE         | 1.00             | 0.00                   | 0.0%     | COMPLEMENTO DE CONADE   |

ANEXO XXII  
I.- FORMATO ÚNICO SOBRE APLICACIONES DE RECURSOS FEDERALES  
(cifras en pesos sin incluir decimales)

EJERCICIO FISCAL: 2011

PERIODO QUE SE REPORTA: TERCER TRIMESTRE

| Destino del gasto<br>(Denominación o descripción)                                | Municipio                | Localidad              | Ambito | Monto de recursos presupuestarios |                        |            |           |          |           | Rendimientos Financieros Acumulados al Trimestre |                  | Avance Físico    |                        |          |       | Información complementaria y explicación de variaciones   |
|--|--------------------------|------------------------|--------|-----------------------------------|------------------------|------------|-----------|----------|-----------|--|------------------|------------------|------------------------|----------|-------|---|
|  |                          |                        |        | Total Anual                       | Acumulado al Trimestre |            |           | Avance % | Generados | Ejercidos  | Unidad de Medida | Programado Anual | Acumulado al Trimestre | Avance % |       |   |
|  |                          |                        |        |                                   | Ministrado             | Programado | Ejercido  |          |           |  |                  |                  |                        |          |       |   |
| 1  | 2                        | 3                      | 4      | 13                                | 14                     | 15         | 16        | 17=14/13 | 18        | 19   | 20               | 21               | 22                     | 23=22/21 | 24    |   |
| MANTENIMIENTO DELEGACIONAL DE ESPACIOS DEPORTIVOS                                | 3-COYOACÁN               | COYOACÁN               | URBANO | 700,000                           | 0                      | 0          | 0         | 0.0%     | 0         | 0  | 0                | 0                | 1.00                   | 0.00     | 0.0%  | COMPLEMENTO DE FORTAMUN   |
| PROGRAMAS DELEGACIONALES DE AMPLIACIÓN DE INFRAESTRUCTURA URBANA                 | 3-COYOACÁN               | COYOACÁN               | URBANO | 35,350,000                        | 6,284,156              | 6,284,156  | 6,284,156 | 100.0%   | 0         | 0  | 0                | PROYECTO         | 13.00                  | 1.00     | 7.7%  |   |
| PROGRAMAS DELEGACIONALES DE MANTENIMIENTO AL SISTEMA DE DRENAJE                  | 3-COYOACÁN               | COYOACÁN               | URBANO | 4,500,000                         | 297,312                | 297,312    | 297,312   | 100.0%   | 0         | 0  | 0                | KILOMETROS       | 76.80                  | 60.14    | 78.3% |   |
| PROGRAMAS DELEGACIONALES DE AMPLIACIÓN DE INFRAESTRUCTURA DEL SISTEMA DE DRENAJE | 4-CUAJIMALPA DE MORELOS  | CUAJIMALPA DE MORELOS  | URBANO | 7,000,000                         | 0                      | 0          | 0         | 0.0%     | 0         | 0  | 0                | KILOMETRO        | 90.00                  | 0.00     | 0.0%  |   |
| AMPLIACIÓN DELEGACIONAL DE INFRAESTRUCTURA COMERCIAL PÚBLICA                     | 5-GUSTAVO A. MADERO      | GUSTAVO A. MADERO      | URBANO | 28,225,907                        | 7,312,347              | 7,312,347  | 7,312,347 | 100.0%   | 0         | 0  | 0                | INMUEBLE         | 3.00                   | 2.00     | 66.7% | AL FINALIZAR EL PERIODO DE ANÁLISIS SE REGISTRA UN AVANCE FÍSICO DEL 67 % EN LAS OBRAS DE CONSTRUCCIÓN Y REHABILITACIÓN A LA PLAZA COMERCIAL DE CALZADA DE GUADALUPE NO. 31 Y UN 40% EN LA PLAZA COMERCIAL DE CALZADA DE GUADALUPE NÚMERO 717.  |
| AMPLIACIÓN DELEGACIONAL DE INFRAESTRUCTURA CULTURAL                              | 5-GUSTAVO A. MADERO      | GUSTAVO A. MADERO      | URBANO | 14,500,000                        | 15,813                 | 15,813     | 15,813    | 100.0%   | 0         | 0  | 0                | INMUEBLE         | 3.00                   | 0.14     | 4.7%  | EL MONTO EJERCIDO CORRESPONDE A LA PRIMER ESTIMACIÓN DE LA SUPERVISIÓN A LOS TRABAJOS DE CONSTRUCCIÓN DE LAS CASAS DE CULTURA: LA MALINCHE Y VALLEJO Y LOS TRABAJOS COMPLEMENTARIOS EN EL CBCS GABRIEL HERNÁNDEZ  |
| AMPLIACIÓN DELEGACIONAL DE INFRAESTRUCTURA DEPORTIVA                             | 5-GUSTAVO A. MADERO      | GUSTAVO A. MADERO      | URBANO | 12,000,000                        | 0                      | 0          | 0         | 0.0%     | 0         | 0  | 0                | INMUEBLE         | 3.00                   | 0.00     | 0.0%  | EL PRESUPUESTO DE ESTA ACTIVIDAD INSTITUCIONAL ESTA PREVISTO PARA LA EJECUCIÓN DE 02 PROYECTOS, EN EL PRIMERO SE REALIZARÁ LA TERCERA ETAPA DE CONSTRUCCIÓN DEL DEPORTIVO TOLU Y LA EJECUCIÓN DE LA CUARTA ETAPA DE LA ALBERCA SEMIOLÍMPICA EN EL DEPORTIVO CARMEN SERDÁN. EN EL SEGUNDO PROYECTO SE TIENEN CONSIDERADOS LOS TRABAJOS DE CONSTRUCCIÓN DE LA SEGUNDA ETAPA DEL DEPORTIVO EN LA COLONIA SANTA ISABEL TOLA |
| AMPLIACIÓN DELEGACIONAL DE INFRAESTRUCTURA EDUCATIVA A NIVEL BÁSICO              | 5-GUSTAVO A. MADERO      | GUSTAVO A. MADERO      | URBANO | 85,042,388                        | 11,306,780             | 11,306,780 | 9,708,117 | 85.9%    | 0         | 0  | 0                | INMUEBLE         | 52.00                  | 19.00    | 36.5% | AL FINALIZAR EL PERIODO SE HAN PRESENTADO 23 CASOS AL SUBCOMITE DE OBRAS QUE INCLUYEN LA ELABORACIÓN DE PROYECTOS EJECUTIVOS PARA REALIZAR TRABAJOS DE CONSTRUCCIÓN, SUSTITUCIÓN Y AMPLIACIÓN DE 52 PLANTELES DE EDUCACIÓN BÁSICA Y SE REGISTRA UN AVANCE EN 19 PLANTELES   |
| PROGRAMAS DELEGACIONALES DE AMPLIACIÓN DE INFRAESTRUCTURA DEL SISTEMA DE DRENAJE | 5-GUSTAVO A. MADERO      | GUSTAVO A. MADERO      | URBANO | 13,000,000                        | 0                      | 0          | 0         | 0.0%     | 0         | 0  | 0                | KILOMETRO        | 4.30                   | 0.00     | 0.0%  | SE LLEVARÁ A CABO EL PROYECTO DE REHABILITACIÓN DE LA RED SECUNDARIA DE DRENAJE, DENTRO DE LOS TRABAJOS A REALIZAR DESTACAN LA LIMPIEZA DE LAS LÍNEAS DE CONDUCCIÓN, SUSTITUCIÓN DE TUBERÍA DAÑADA, ATENCIÓN DE SOCAVAMIENTOS PROVOCADOS POR FUGAS SUBTERRÁNEAS Y REPARACIÓN DE FUGAS EN LA RED SECUNDARIA DE DRENAJE, ENTRE OTROS.   |
| PROGRAMAS DELEGACIONALES DE AMPLIACIÓN DE INFRAESTRUCTURA URBANA                 | 5-GUSTAVO A. MADERO      | GUSTAVO A. MADERO      | URBANO | 3,200,000                         | 0                      | 0          | 0         | 0.0%     | 0         | 0  | 0                | PROYECTO         | 3.00                   | 0.00     | 0.0%  | PRESUPUESTO PREVISTO PARA LA CONSTRUCCIÓN DE UN PUENTE PEATONAL EN LA AV. MIGUEL BERNARDO, EN LA DIRECCIÓN TERRITORIAL NO. 7  |
| AMPLIACIÓN DELEGACIONAL DE INFRAESTRUCTURA COMERCIAL PÚBLICA                     | 6-ITZACALCO              | ITZACALCO              | URBANO | 0                                 | 0                      | 0          | 0         | 0.0%     | 0         | 0  | 0                | INMUEBLE         | 1.00                   | 0.00     | 0.0%  | EN ACTIVIDADES QUE REPORTAN AVANCE FÍSICO, PERO NO HAY PRESUPUESTO EJERCIDO AL PERIODO, SE DEBE PRINCIPALMENTE A QUE SE UTILIZÓ EL MATERIAL DE STOCK, EXISTENTE EN LAS BOLEGAS DE LA DEMARCACIÓN Y ACCIONES REALIZADAS CON PERSONAL DE LA MISMA DELEGACIÓN.   |
| PROGRAMAS DELEGACIONALES DE AMPLIACIÓN DE INFRAESTRUCTURA URBANA                 | 8-LA MAGDALENA CONTRERAS | LA MAGDALENA CONTRERAS | URBANO | 25,577,043                        | 4,877,930              | 4,877,930  | 4,877,930 | 100.0%   | 0         | 0  | 0                | PROYECTO         | 9.00                   | 0.00     | 0.0%  |   |
| AMPLIACIÓN DELEGACIONAL DE INFRAESTRUCTURA COMERCIAL PÚBLICA                     | 9-MILPA ALTA             | AA MILPA ALTA          | RURAL  | 18,602,425                        | 0                      | 0          | 0         | 0.0%     | 0         | 0  | 0                | INMUEBLE         | 0.00                   | 0.00     | 0.0%  |   |
| AMPLIACIÓN DELEGACIONAL DE INFRAESTRUCTURA CULTURAL                              | 9-MILPA ALTA             | AA MILPA ALTA          | RURAL  | 1,963,786                         | 0                      | 0          | 0         | 0.0%     | 0         | 0  | 0                | INMUEBLE         | 0.00                   | 0.00     | 0.0%  |   |
| AMPLIACIÓN DELEGACIONAL DE INFRAESTRUCTURA EDUCATIVA DE NIVEL BÁSICO             | 9-MILPA ALTA             | AA MILPA ALTA          | RURAL  | 4,200,000                         | 522,762                | 522,762    | 522,762   | 100.0%   | 0         | 0  | 0                | INMUEBLE         | 0.00                   | 0.00     | 0.0%  |   |
| AMPLIACIÓN DELEGACIONAL DE INFRAESTRUCTURA DEPORTIVA                             | 9-MILPA ALTA             | AA MILPA ALTA          | RURAL  | 11,297,774                        | 1,254,896              | 1,254,896  | 1,254,896 | 100.0%   | 0         | 0  | 0                | INMUEBLE         | 0.00                   | 0.00     | 0.0%  |   |

ANEXO XXII  
I.- FORMATO ÚNICO SOBRE APLICACIONES DE RECURSOS FEDERALES  
(cifras en pesos sin incluir decimales)

EJERCICIO FISCAL: 2011

PERIODO QUE SE REPORTA: TERCER TRIMESTRE

| Destino del gasto<br>(Denominación o descripción)                                | Municipio              | Localidad           | Ambito | Monto de recursos presupuestarios |                        |            |            |          |           | Rendimientos Financieros Acumulados al Trimestre |                  | Avance Físico    |                        |          |   | Información complementaria y explicación de variaciones |
|--|------------------------|---------------------|--------|-----------------------------------|------------------------|------------|------------|----------|-----------|--|------------------|------------------|------------------------|----------|---|---|
|  |                        |                     |        | Total Anual                       | Acumulado al Trimestre |            |            | Avance % | Generados | Ejercidos  | Unidad de Medida | Programado Anual | Acumulado al Trimestre | Avance % |   |   |
|  |                        |                     |        |                                   | Ministrado             | Programado | Ejercido   |          |           |  |                  |                  |                        |          |   |   |
| 1  | 2                      | 3                   | 4      | 13                                | 14                     | 15         | 16         | 17=16/14 | 18        | 19   | 20               | 21               | 22                     | 23=22/21 | 24  |   |
| PROGRAMAS DELEGACIONALES DE AMPLIACION DE INFRAESTRUCTURA URBANA                 | 9-MILPA ALTA           | SA MILPA ALTA       | RURAL  | 300,000                           | 0                      | 0          | 0          | 0.0%     | 0         | 0  | PROYECTO         | 0.00             | 0.00                   | 0.0%     |   |   |
| AMPLIACION DELEGACIONAL DE INFRAESTRUCTURA EDUCATIVA DE NIVEL BASICO             | 11-TLAHUAC             | TLAHUAC             | URBANO | 23,294,066                        | 9,307,674              | 9,307,674  | 9,307,674  | 100.0%   | 0         | 0  | 0 INMUEBLE       | 0.22             | 0.09                   | 40.9%    | CIFRAS PRELIMINARES AL CIERRE DEL TRIMESTRE |   |
| PROGRAMAS DELEGACIONALES DE AMPLIACION DEL SISTEMA DE AGUA POTABLE               | 11-TLAHUAC             | TLAHUAC             | URBANO | 3,515,589                         | 0                      | 0          | 0          | 0.0%     | 0         | 0  | 0 KILOMETRO      | 0.63             | 0.00                   | 0.0%     | CIFRAS PRELIMINARES AL CIERRE DEL TRIMESTRE |   |
| PROGRAMAS DELEGACIONALES DE AMPLIACION DE INFRAESTRUCTURA URBANA                 | 11-TLAHUAC             | TLAHUAC             | URBANO | 4,300,000                         | 3,441,485              | 3,441,485  | 3,441,485  | 100.0%   | 0         | 0  | 0 PROYECTO       | 2.00             | 1.60                   | 80.0%    | CIFRAS PRELIMINARES AL CIERRE DEL TRIMESTRE |   |
| AMPLIACION DELEGACIONAL DE INFRAESTRUCTURA COMERCIAL PUBLICA                     | 13-XOCHIMILCO          | XOCHIMILCO          | URBANO | 15,708,342                        | 2,117,082              | 2,117,082  | 2,117,082  | 100.0%   | 0         | 0  | 0 INMUEBLE       | 0.00             | 0.00                   | 0.0%     |   |   |
| AMPLIACION DELEGACIONAL DE INFRAESTRUCTURA CULTURAL                              | 13-XOCHIMILCO          | XOCHIMILCO          | URBANO | 8,159,833                         | 2,850,861              | 2,850,861  | 2,850,861  | 100.0%   | 0         | 0  | 0 INMUEBLE       | 0.00             | 0.00                   | 0.0%     |   |   |
| AMPLIACION DELEGACIONAL DE INFRAESTRUCTURA EDUCATIVA DE NIVEL BASICO             | 13-XOCHIMILCO          | XOCHIMILCO          | URBANO | 8,870,670                         | 813,623                | 813,623    | 813,623    | 100.0%   | 0         | 0  | 0 INMUEBLE       | 0.00             | 0.00                   | 0.0%     |   |   |
| PROGRAMAS DELEGACIONALES DE AMPLIACION DE INFRAESTRUCTURA DEL SISTEMA DE DRENAJE | 13-XOCHIMILCO          | XOCHIMILCO          | URBANO | 18,419,161                        | 12,005,823             | 12,005,823 | 11,827,623 | 98.5%    | 0         | 0  | 0 KILOMETRO      | 0.00             | 0.00                   | 0.0%     |   |   |
| PROGRAMAS DELEGACIONALES DE AMPLIACION DEL SISTEMA DE AGUA POTABLE               | 13-XOCHIMILCO          | XOCHIMILCO          | URBANO | 3,800,140                         | 1,137,673              | 1,137,673  | 1,137,673  | 100.0%   | 0         | 0  | 0 KILOMETRO      | 0.00             | 0.00                   | 0.0%     |   |   |
| AMPLIACION DELEGACIONAL DE INFRAESTRUCTURA COMERCIAL PUBLICA                     | 15-CUAUHTEMOC          | CUAUHTEMOC          | URBANO | 11,570,843                        | 0                      | 0          | 0          | 0.0%     | 0         | 0  | 0 INMUEBLE       | 1.00             | 0.00                   | 0.0%     |   |   |
| PROGRAMA COMPLEMENTARIO DE ATENCION A UNIDADES HABITACIONALES                    | 15-CUAUHTEMOC          | CUAUHTEMOC          | URBANO | 14,510,042                        | 3,100,772              | 3,100,772  | 3,100,772  | 100.0%   | 0         | 0  | 0 UNIDAD         | 590.00           | 109.00                 | 18.5%    |   |   |
| PROGRAMAS DELEGACIONALES DE MANTENIMIENTO AL SISTEMA DE DRENAJE                  | 15-CUAUHTEMOC          | CUAUHTEMOC          | URBANO | 3,642,950                         | 14,314                 | 14,314     | 14,314     | 100.0%   | 0         | 0  | 0 KILOMETRO      | 800.00           | 654.00                 | 81.8%    |   |   |
| PROGRAMAS DELEGACIONALES DE MANTENIMIENTO DE INFRAESTRUCTURA DE AGUA POTABLE     | 15-CUAUHTEMOC          | CUAUHTEMOC          | URBANO | 9,000,000                         | 2,403,598              | 2,403,598  | 2,403,598  | 100.0%   | 0         | 0  | 0 PROYECTO       | 4,779.00         | 174.30                 | 3.6%     |   |   |
| AMPLIACION DELEGACIONAL DE INFRAESTRUCTURA CULTURAL                              | 16-MIGUEL HIDALGO      | MIGUEL HIDALGO      | URBANO | 7,000,000                         | 0                      | 0          | 0          | 0.0%     | 0         | 0  | 0 INMUEBLE       | 0.00             | 0.00                   | 0.0%     | META REPORTADA CON RECURSO FISCAL           |   |
| AMPLIACION DELEGACIONAL DE INFRAESTRUCTURA DEPORTIVA                             | 17-VENUSTIANO CARRANZA | VENUSTIANO CARRANZA | URBANO | 5,849,430                         | 0                      | 0          | 0          | 0.0%     | 0         | 0  | 0 INMUEBLE       | 0.00             | 0.00                   | 0.0%     |   |   |
| MODERNIZACION  |                        |                     |        |                                   |                        |            |            |          |           |  |                  |                  |                        |          |   |   |
| PROGRAMAS DELEGACIONALES DE AMPLIACION DE INFRAESTRUCTURA URBANA                 | 16-MIGUEL HIDALGO      | MIGUEL HIDALGO      | URBANO | 672,918                           | 0                      | 0          | 0          | 0.0%     | 0         | 0  | 0 PROYECTO       | 11.00            | 7.00                   | 63.6%    |   |   |

ANEXO XXII  
I.- FORMATO ÚNICO SOBRE APLICACIONES DE RECURSOS FEDERALES  
(cifras en pesos sin incluir decimales)

EJERCICIO FISCAL: 2011

PERIODO QUE SE REPORTA: TERCER TRIMESTRE

| Destino del gasto<br>(Denominación o descripción)   | Municipio               | Localidad             | Ambito | Monto de recursos presupuestarios |                        |            |            |          | Rendimientos Financieros Acumulados al Trimestre |           | Avance Físico    |                  |                        |            | Información complementaria y explicación de variaciones |   |
|---|-------------------------|-----------------------|--------|-----------------------------------|------------------------|------------|------------|----------|--|-----------|------------------|------------------|------------------------|------------|---|---|
|   |                         |                       |        | Total Anual                       | Acumulado al Trimestre |            |            | Avance % | Generados  | Ejercidos | Unidad de Medida | Programado Anual | Acumulado al Trimestre | Avance %   |   |   |
|   |                         |                       |        |                                   | Ministrado             | Programado | Ejercido   |          |  |           |                  |                  |                        |            |   |   |
| 1   | 2                       | 3                     | 4      | 13                                | 14                     | 15         | 16         | 17=14/13 | 18   | 19        | 20               | 21               | 22                     | 23=22/21   | 24  |   |
| MEJORAMIENTO<br>REALIZAR ESTUDIOS PARA EL MEJORAMIENTO DEL SISTEMA DE AGUA POTABLE, DRENAJE Y TRATAMIENTO | 0-COBERTURA ESTATAL     | COBERTURA MUNICIPAL   | URBANO | 6,100,000                         | 6,100,000              | 2,008,806  | 2,008,806  | 32.9%    | 0  | 0         | 0                | PROYECTO         | 0.70                   | 0.23       | 32.9%   | LAS VARIACIONES DEL AVANCE FÍSICO SE DEBEN A QUE SE ENCUENTRAN EN PROCESO DE ELABORACIÓN ESTIMACIONES DE LAS OBRAS CONTENIDAS EN ESTE PROYECTO  |
| REALIZAR ESTUDIOS PARA EL MEJORAMIENTO DEL SISTEMA DE AGUA POTABLE, DRENAJE Y TRATAMIENTO                 | 0-COBERTURA ESTATAL     | COBERTURA MUNICIPAL   | URBANO | 415,364                           | 415,364                | 0          | 0          | 0.0%     | 0  | 0         | 0                | PROYECTO         | 0.01                   | 0.00       | 0.0%  | LAS VARIACIONES DEL AVANCE FÍSICO SE DEBEN A QUE SE ENCUENTRAN EN PROCESO DE ELABORACIÓN ESTIMACIONES DE LAS OBRAS CONTENIDAS EN ESTE PROYECTO  |
| CONSERVACIÓN DELEGACIONAL DE IMAGEN URBANA  | 3-COYOACÁN              | COYOACÁN              | URBANO | 2,521,952                         | 0                      | 0          | 0          | 0.0%     | 0  | 0         | 0                | ACCIÓN           | 1.00                   | 0.00       | 0.0%  | COMPLEMENTO DE FISCALES   |
| PROGRAMAS DELEGACIONALES DE RENOVACIÓN DE BANQUETAS   | 3-COYOACÁN              | COYOACÁN              | URBANO | 2,535,843                         | 0                      | 0          | 0          | 0.0%     | 0  | 0         | 0                | METRO CUADRADO   | 1.00                   | 0.00       | 0.0%  | COMPLEMENTO DE FISCALES   |
| PROYECTOS DELEGACIONALES DE MEJORA VIAL INTEGRAL  | 4-CUAJIMALPA DE MORELOS | CUAJIMALPA DE MORELOS | URBANO | 27,079,619                        | 10,289,479             | 10,289,479 | 10,289,479 | 100.0%   | 0  | 0         | 0                | PROYECTO         | 1.00                   | 0.00       | 0.0%  |   |
| CONSTRUCCIÓN Y AMPLIACIÓN DE LA INFRAESTRUCTURA EN SALUD EN DELEGACIONES                                  | 6-IZTACALCO             | IZTACALCO             | URBANO | 463,774                           | 0                      | 0          | 0          | 0.0%     | 0  | 0         | 0                | INMUEBLE         | 1.00                   | 0.00       | 0.0%  | EN ACTIVIDADES QUE REPORTAN AVANCE FÍSICO, PERO NO HAY PRESUPUESTO EJERCIDO AL PERIODO, SE DEBE PRINCIPALMENTE A QUE SE UTILIZÓ EL MATERIAL DE STOCK, EXISTENTE EN LAS BODEGAS DE LA DEMARCACIÓN Y ACCIONES REALIZADAS CON PERSONAL DE LA MISMA DELEGACIÓN. |
| RECOLECCIÓN DELEGACIONAL DE RESIDUOS SÓLIDOS  | 6-IZTACALCO             | IZTACALCO             | URBANO | 0                                 | 0                      | 0          | 0          | 0.0%     | 0  | 0         | 0                | TONELADA         | 314,000.00             | 167,355.00 | 53.3%   | EN ACTIVIDADES QUE REPORTAN AVANCE FÍSICO, PERO NO HAY PRESUPUESTO EJERCIDO AL PERIODO, SE DEBE PRINCIPALMENTE A QUE SE UTILIZÓ EL MATERIAL DE STOCK, EXISTENTE EN LAS BODEGAS DE LA DEMARCACIÓN Y ACCIONES REALIZADAS CON PERSONAL DE LA MISMA DELEGACIÓN. |
| ATENCIÓN ESTRUCTURAL A TALUDES, MINAS Y GRIETAS   | 10-ÁLVARO OBREGÓN       | ÁLVARO OBREGÓN        | URBANO | 11,800,000                        | 0                      | 0          | 0          | 0.0%     | 0  | 0         | 0                | ESTUDIO          | 9.00                   | 0.00       | 0.0%  | ESTAS CIFRAS SON PRELIMINARES   |
| CONSERVACION DELEGACIONAL DE IMAGEN URBANA  | 10-ÁLVARO OBREGÓN       | ÁLVARO OBREGÓN        | URBANO | 10,000,000                        | 0                      | 0          | 0          | 0.0%     | 0  | 0         | 0                | ACCIÓN           | 0.00                   | 0.00       | 0.0%  | ESTAS CIFRAS SON PRELIMINARES   |
| MANTENIMIENTO DE CARPETA ASFALTICA EN RED SECUNDARIA  | 10-ÁLVARO OBREGÓN       | ÁLVARO OBREGÓN        | URBANO | 13,211,195                        | 8,268,021              | 8,268,021  | 8,268,021  | 100.0%   | 0  | 0         | 0                | METRO CUADRADO   | 88,640.00              | 79,384.00  | 89.6%   | CIFRAS PRELIMINARES   |
| PROGRAMA DELEGACION DE ALUMBRADO PUBLICO  | 10-ÁLVARO OBREGÓN       | ÁLVARO OBREGÓN        | URBANO | 5,965,170                         | 0                      | 0          | 0          | 0.0%     | 0  | 0         | 0                | LUMINARIA        | 0.00                   | 0.00       | 0.0%  | CIFRAS PRELIMINARES   |
| PROGRAMA INTEGRAL DE MANTENIMIENTO DE ESCUELAS  | 10-ÁLVARO OBREGÓN       | ÁLVARO OBREGÓN        | URBANO | 58,818,145                        | 25,718,265             | 25,718,265 | 25,718,265 | 100.0%   | 0  | 0         | 0                | INMUEBLE         | 84.00                  | 52.00      | 61.9%   | CIFRAS PRELIMINARES   |
| CONSERVACIÓN DELEGACIONAL DE IMAGEN URBANA  | 16-MIGUEL HIDALGO       | MIGUEL HIDALGO        | URBANO | 27,000,000                        | 0                      | 0          | 0          | 0.0%     | 0  | 0         | 0                | ACCIÓN           | 0.00                   | 0.00       | 0.0%  | NO SE PRESENTO AVANCE AL PERIODO  |
| MANTENIMIENTO<br>AMPLIACION DELEGACIONAL DE INFRAESTRUCTURA COMERCIAL PUBLICA                             | 2-AZCAPOTZALCO          | AZCAPOTZALCO          | URBANO | 6,000,000                         | 0                      | 0          | 0          | 0.0%     | 0  | 0         | 0                | INMUEBLE         | 5.00                   | 0.00       | 0.0%  | SIN VARIACIÓN.  |
| MANTENIMIENTO A EDIFICIOS PUBLICOS EN DELEGACIONES  | 2-AZCAPOTZALCO          | AZCAPOTZALCO          | URBANO | 104,400                           | 0                      | 0          | 0          | 0.0%     | 0  | 0         | 0                | INMUEBLE         | 1.00                   | 0.00       | 0.0%  | SIN VARIACIÓN.  |



ANEXO XXII  
I.- FORMATO ÚNICO SOBRE APLICACIONES DE RECURSOS FEDERALES  
(cifras en pesos sin incluir decimales)

EJERCICIO FISCAL: 2011

PERIODO QUE SE REPORTA: TERCER TRIMESTRE

| Destino del gasto<br>(Denominación o descripción)                            | Municipio               | Localidad             | Ambito | Monto de recursos presupuestarios |                        |            |            |          | Rendimientos Financieros Acumulados al Trimestre |           | Avance Físico      |                  |                        |          | Información complementaria y explicación de variaciones   |
|--|-------------------------|-----------------------|--------|-----------------------------------|------------------------|------------|------------|----------|--|-----------|--------------------|------------------|------------------------|----------|---|
|  |                         |                       |        | Total Anual                       | Acumulado al Trimestre |            |            | Avance % | Generados  | Ejercidos | Unidad de Medida   | Programado Anual | Acumulado al Trimestre | Avance % |   |
|  |                         |                       |        |                                   | Ministrado             | Programado | Ejercido   |          |  |           |                    |                  |                        |          |   |
| 1  | 2                       | 3                     | 4      | 13                                | 14                     | 15         | 16         | 17=14/14 | 18   | 19        | 20                 | 21               | 22                     | 23=22/21 | 24  |
| MANTENIMIENTO DELEGACIONAL DE ESPACIOS DEPORTIVOS                            | 2-AZCAPOTZALCO          | AZCAPOTZALCO          | URBANO | 7,543,533                         | 17,707                 | 17,707     | 17,707     | 100.0%   | 0  | 0         | 0 INMUEBLE         | 3.00             | 0.00                   | 0.0%     | SIN VARIACION   |
| MANTENIMIENTO DELEGACIONAL DE INFRAESTRUCTURA EDUCATIVA DE NIVEL BASICO      | 2-AZCAPOTZALCO          | AZCAPOTZALCO          | URBANO | 29,000,000                        | 7,728,108              | 7,728,108  | 7,728,108  | 100.0%   | 0  | 0         | 0 INMUEBLE         | 33.00            | 19.00                  | 57.6%    | SIN VARIACION   |
| MANTENIMIENTO DE CARPETA ASFÁLTICA EN VIALIDADES SECUNDARIAS                 | 3-COYOACÁN              | COYOACÁN              | URBANO | 25,000,000                        | 16,045,925             | 16,045,925 | 16,045,925 | 100.0%   | 0  | 0         | 0 METROS CUADRADOS | 80,937.00        | 54,305.00              | 67.1%    |   |
| MANTENIMIENTO DELEGACIONAL DE ÁREAS VERDES                                   | 3-COYOACÁN              | COYOACÁN              | URBANO | 200,000                           | 0                      | 0          | 0          | 0.0%     | 0  | 0         | 0 METRO CUADRADO   | 1.00             | 0.00                   | 0.0%     | COMPLEMENTO DE FISCALES   |
| MANTENIMIENTO EN VIALIDADES SECUNDARIAS                                      | 3-COYOACÁN              | COYOACÁN              | URBANO | 2,500,000                         | 0                      | 0          | 0          | 0.0%     | 0  | 0         | 0 OBRA             | 1.00             | 0.00                   | 0.0%     | COMPLEMENTO DE FORTAMUN   |
| PROGRAMA DELEGACIONAL DE ALUMBRADO PÚBLICO                                   | 3-COYOACÁN              | COYOACÁN              | URBANO | 2,500,000                         | 0                      | 0          | 0          | 0.0%     | 0  | 0         | 0 LUMINARIA        | 1.00             | 0.00                   | 0.0%     | COMPLEMENTO DE FISCALES   |
| PROGRAMA INTEGRAL DE MANTENIMIENTO DE ESCUELAS                               | 3-COYOACÁN              | COYOACÁN              | URBANO | 1,143,611                         | 861,699                | 861,699    | 861,699    | 100.0%   | 0  | 0         | 0 INMUEBLE         | 3.00             | 2.00                   | 66.7%    |   |
| PROGRAMAS DELEGACIONALES DE ATENCIÓN ESTRUCTURAL DE SUELO                    | 3-COYOACÁN              | COYOACÁN              | URBANO | 1,200,000                         | 0                      | 0          | 0          | 0.0%     | 0  | 0         | 0 METRO CUADRADO   | 1.00             | 0.00                   | 0.0%     | POR ERROR SE CODIFICO EN EL RESULTADO 250874 DEBIENDO SER 280874, CABE ACLARAR QUE ESTA SITUACIÓN QUE SE REGULARIZARÁ EN EL MES DE OCTUBRE DE 2011.   |
| PROGRAMAS DELEGACIONALES DE DESAZOLVE DE LA RED DEL SISTEMA DE DRENAJE       | 3-COYOACÁN              | COYOACÁN              | URBANO | 3,000,000                         | 2,662,912              | 2,662,912  | 2,662,912  | 100.0%   | 0  | 0         | 0 METROS           | 207,206.17       | 248,772.18             | 120.1%   |   |
| PROGRAMAS DELEGACIONALES DE MANTENIMIENTO DE INFRAESTRUCTURA DE AGUA POTABLE | 3-COYOACÁN              | COYOACÁN              | URBANO | 6,000,000                         | 4,437,305              | 4,437,305  | 4,437,305  | 100.0%   | 0  | 0         | 0 PROYECTO         | 41.00            | 41.00                  | 100.0%   |   |
| PROGRAMAS DELEGACIONALES DE MANTENIMIENTO DE INFRAESTRUCTURA URBANA          | 3-COYOACÁN              | COYOACÁN              | URBANO | 4,500,000                         | 0                      | 0          | 0          | 0.0%     | 0  | 0         | 0 PROYECTO         | 2.00             | 1.00                   | 50.0%    |   |
| MANTENIMIENTO DE CARPETA ASFÁLTICA EN VIALIDADES SECUNDARIAS                 | 4-CUAJIMALPA DE MORELOS | CUAJIMALPA DE MORELOS | URBANO | 3,000,000                         | 1,044,190              | 1,044,190  | 1,044,190  | 100.0%   | 0  | 0         | 0 METROS CUADRADOS | 2,760.00         | 2,178.00               | 78.9%    |   |
| CONSERVACIÓN DELEGACIONAL DE IMAGEN URBANA                                   | 5-GUSTAVO A. MADERO     | GUSTAVO A. MADERO     | URBANO | 17,714,795                        | 7,258                  | 7,258      | 7,258      | 100.0%   | 0  | 0         | 0 ACCIÓN           | 10.00            | 0.14                   | 1.4%     | EL PROYECTO DE REHABILITACIÓN DE INFRAESTRUCTURA DE IMAGEN URBANA DEL CENTRO HISTORICO NORTE, YA FUE ADJUDICADO Y LA OBRA SE ENCUENTRA EN PROCESO CON UN AVANCE FÍSICO DE 14.5%, SIN EMBARGO A LA FECHA NO SE HAN PRESENTADO ESTIMACIONES.  |
| MANTENIMIENTO A EDIFICIOS PÚBLICOS EN DELEGACIONES                           | 5-GUSTAVO A. MADERO     | GUSTAVO A. MADERO     | URBANO | 0                                 | 0                      | 0          | 0          | 0.0%     | 0  | 0         | 0 INMUEBLE         | 10.00            | 0.00                   | 0.0%     | ACTIVIDAD CANCELADA   |
| MANTENIMIENTO DE CARPETA ASFÁLTICA EN VIALIDADES SECUNDARIAS                 | 5-GUSTAVO A. MADERO     | GUSTAVO A. MADERO     | URBANO | 41,000,000                        | 23,907,410             | 23,907,410 | 23,907,410 | 100.0%   | 0  | 0         | 0 METRO CUADRADO   | 140,600.00       | 137,788.00             | 98.0%    | EL RECURSO EJERCIDO CORRESPONDE A LA ADQUISICIÓN DE MEZCLA ASFÁLTICA Y MATERIALES COMPLEMENTARIOS PARA REALIZAR EL MANTENIMIENTO DE LA CARPETA ASFÁLTICA EN VIALIDADES SECUNDARIAS.   |
| MANTENIMIENTO DE INFRAESTRUCTURA SOCIAL EN DELEGACIONES                      | 5-GUSTAVO A. MADERO     | GUSTAVO A. MADERO     | URBANO | 2,000,000                         | 36,075                 | 36,075     | 36,075     | 100.0%   | 0  | 0         | 0 INMUEBLE         | 10.00            | 0.00                   | 0.0%     | EL RECURSO EJERCIDO CORRESPONDE AL PAGO DE LA ESTIMACIÓN POR LA SUPERVISIÓN A LA OBRA DE CONSTRUCCIÓN DE LA PRIMERA ETAPA DEL CENDIDEL LA LENGUETA, Y MANTENIMIENTO A MÓDULO DE BIENESTAR SOCIAL Y CENTROS DE DESARROLLO INFANTIL LA FECHA NO SE INCLUYE AVANCE FÍSICO POR ENCONTRARSE EN PROCESO DE EJECUCIÓN. |

ANEXO XXII  
I.- FORMATO ÚNICO SOBRE APLICACIONES DE RECURSOS FEDERALES  
(cifras en pesos sin incluir decimales)

EJERCICIO FISCAL: 2011

PERIODO QUE SE REPORTA: TERCER TRIMESTRE

| Destino del gasto<br>(Denominación o descripción)                            | Municipio         | Localidad         | Ambito | Monto de recursos presupuestarios |                        |            |            |          |           | Rendimientos Financieros Acumulados al Trimestre |                  | Avance Físico    |                        |          |  | Información complementaria y explicación de variaciones |
|--|-------------------|-------------------|--------|-----------------------------------|------------------------|------------|------------|----------|-----------|--|------------------|------------------|------------------------|----------|--|---|
|  |                   |                   |        | Total Anual                       | Acumulado al Trimestre |            |            | Avance % | Generados | Ejercidos  | Unidad de Medida | Programado Anual | Acumulado al Trimestre | Avance % |  |   |
|  |                   |                   |        |                                   | Ministrado             | Programado | Ejercido   |          |           |  |                  |                  |                        |          |  |   |
| 1  | 2                 | 3                 | 4      | 13                                | 14                     | 15         | 16         | 17=14/13 | 18        | 19   | 20               | 21               | 22                     | 23=22/21 | 24   |   |
| MANTENIMIENTO DELEGACIONAL DE ESPACIOS DEPORTIVOS                            | GUSTAVO A. MADERO | GUSTAVO A. MADERO | URBANO | 2,000,000                         | 0                      | 0          | 0          | 0.0%     | 0         | 0  | 0                | 0                | 0.00                   | 0.0%     | RECURSO PREVISTO PARA LA EJECUCIÓN DE LOS TRABAJOS DE REHABILITACIÓN Y MANTENIMIENTO EN EL DEPORTIVOS 6 DE JUNIO Y EL CENTRO DEPORTIVO UBICADO EN LA LATERAL DE LA AV. INSURGENTES NORTE (CORREDOR ECOLÓGICO).   |   |
| MANTENIMIENTO DELEGACIONAL DE INFRAESTRUCTURA COMERCIAL PÚBLICA              | GUSTAVO A. MADERO | GUSTAVO A. MADERO | URBANO | 8,000,000                         | 1,313,015              | 1,313,015  | 1,313,015  | 100.0%   | 0         | 0  | 0                | 11.00            | 2.00                   | 18.2%    | SE HAN ATENDIDO 02 MERCADOS PUBLICOS CON TRABAJOS DE MANTENIMIENTO PREVENTIVO Y CORRECTIVO.  |   |
| MANTENIMIENTO DELEGACIONAL DE INFRAESTRUCTURA CULTURAL                       | GUSTAVO A. MADERO | GUSTAVO A. MADERO | URBANO | 2,700,000                         | 0                      | 0          | 0          | 0.0%     | 0         | 0  | 0                | 10.00            | 0.00                   | 0.0%     | EL RECURSO DE ESTA ACTIVIDAD INSTITUCIONAL ESTA PREVISTO PARA LAS OBRAS DE MANTENIMIENTO EN LAS SIGUIENTES 10 CASAS DE CULTURA AARÓN GORDIAN, BENITO JUÁREZ, CUCHILLA DEL TESORO, ENCUENTRO JUVENIL, GABRIEL HERNÁNDEZ, GUADALUPE INSURGENTES JUVENTINO ROSAS, LA ESTRELLA, IGNACIO TABO II Y PRIMAVERA, SE PRESENTARON 02 CASOS AL SUBCOMITÉ DE OBRAS PARA EJECUTAR LAS TAREAS DE MANTENIMIENTO Y SU RESPECTIVA SUPERVISIÓN EN LAS SIGUIENTES: 10 CASAS DE CULTURA AARÓN GORDIAN, BENITO JUÁREZ, CUCHILLA DEL TESORO, ENCUENTRO JUVENIL, GABRIEL HERNÁNDEZ, GUADALUPE INSURGENTES JUVENTINO ROSAS, LA ESTRELLA, IGNACIO TABO II Y PRIMAVERA |   |
| MANTENIMIENTO DELEGACIONAL DE INFRAESTRUCTURA EDUCATIVA A NIVEL BÁSICO       | GUSTAVO A. MADERO | GUSTAVO A. MADERO | URBANO | 88,957,612                        | 35,120,228             | 35,120,228 | 35,120,228 | 100.0%   | 0         | 0  | 0                | 232.00           | 100.00                 | 43.1%    | SE PRESENTARON 48 CASOS AL SUBCOMITÉ DE OBRAS LOS CUALES INCLUYEN LA ELABORACIÓN DE LEVANTAMIENTO DE NECESIDADES Y ELABORACIÓN DE CATALOGO DE CONCEPTOS A 51 PLANTELES DE EDUCACIÓN BÁSICA. EJECUCIÓN DE TRABAJOS DE MANTENIMIENTO PREVENTIVO Y CORRECTIVO DE 154 PLANTELES DE EDUCACIÓN BÁSICA Y TRABAJOS DE MANTENIMIENTO A LOS DISPOSITIVOS DE PILOTES DE CONTROL EN 27 PLANTELES. EL RESTO DEL PRESUPUESTO SERÁ DESTINADO A LA ADQUISICIÓN DE MATERIALES DE CONSTRUCCIÓN. AL FINALIZAR EL PERIODO SE REGISTRA UN AVANCE DE 100 PLANTELES   |   |
| PROGRAMAS DELEGACIONALES DE MANTENIMIENTO DE INFRAESTRUCTURA DE AGUA POTABLE | GUSTAVO A. MADERO | GUSTAVO A. MADERO | URBANO | 18,757,600                        | 0                      | 0          | 0          | 0.0%     | 0         | 0  | 0                | 2.00             | 0.00                   | 0.0%     | EL RECURSO SE DESTINARÁ A LA EJECUCIÓN DE LOS TRABAJOS DE REHABILITACIÓN DE LA RED SECUNDARIA DE AGUA POTABLE, MANTENIMIENTO AL TANQUE DE AGUA POTABLE DE SANTA ISABEL TOLA, ASÍ COMO LOS TRABAJOS DE AUTOMATIZACIÓN DEL CARCAMO O DESAGUE DE LAS AGUAS DE LLUVIA DE LA COL. SAN JUAN Y GUADALUPE TICOMAN  |   |
| PROGRAMAS DELEGACIONALES DE MANTENIMIENTO DE INFRAESTRUCTURA URBANA          | GUSTAVO A. MADERO | GUSTAVO A. MADERO | URBANO | 3,150,000                         | 0                      | 0          | 0          | 0.0%     | 0         | 0  | 0                | 2.00             | 0.00                   | 0.0%     | EL RECURSO DESTINADO A ESTA ACTIVIDAD INSTITUCIONAL ESTA PREVISTO PARA LA EJECUCIÓN DE OBRAS DE MANTENIMIENTO EN 3 PUENTES PEATONALES  |   |
| CENDIS   | IZTACALCO         | IZTACALCO         | URBANO | 1,050,000                         | 0                      | 0          | 0          | 0.0%     | 0         | 0  | 0                | 1,050.00         | 950.00                 | 90.5%    | EN ACTIVIDADES QUE REPORTAN AVANCE FÍSICO, PERO NO HAY PRESUPUESTO EJERCIDO AL PERIODO, SE DEBE PRINCIPALMENTE A QUE SE UTILIZO EL MATERIAL DE STOCK, EXISTENTE EN LAS BOLEGAS DE LA DEMARCACIÓN Y ACCIONES REALIZADAS CON PERSONAL DE LA MISMA DELEGACIÓN.  |   |
| CONSERVACIÓN DELEGACIONAL DE IMAGEN URBANA                                   | IZTACALCO         | IZTACALCO         | URBANO | 1,104,000                         | 0                      | 0          | 0          | 0.0%     | 0         | 0  | 0                | 1.00             | 0.00                   | 0.0%     |  |   |
| MANTENIMIENTO DE CARPETA ASFÁLTICA EN VIALIDADES SECUNDARIAS                 | IZTACALCO         | IZTACALCO         | URBANO | 8,325,742                         | 5,304,242              | 5,304,242  | 5,304,242  | 100.0%   | 0         | 0  | 0                | 83,000.00        | 46,350.00              | 55.8%    |  |   |
| MANTENIMIENTO DE INFRAESTRUCTURA SOCIAL EN DELEGACIONES                      | IZTACALCO         | IZTACALCO         | URBANO | 2,480,000                         | 58,872                 | 58,872     | 58,872     | 100.0%   | 0         | 0  | 0                | 33.00            | 30.00                  | 90.9%    |  |   |
| MANTENIMIENTO DE INFRAESTRUCTURA URBANA                                      | IZTACALCO         | IZTACALCO         | URBANO | 795,120                           | 0                      | 0          | 0          | 0.0%     | 0         | 0  | 0                | 3.00             | 0.00                   | 0.0%     |  |   |
| MANTENIMIENTO DELEGACIONAL DE ESPACIOS DEPORTIVOS                            | IZTACALCO         | IZTACALCO         | URBANO | 2,257,455                         | 0                      | 0          | 0          | 0.0%     | 0         | 0  | 0                | 8.00             | 8.00                   | 100.0%   | SE REFLEJA AVANCE POR QUE SE UTILIZO MATERIAL DE STOCK   |   |
| MANTENIMIENTO DELEGACIONAL DE INFRAESTRUCTURA COMERCIAL PÚBLICA              | IZTACALCO         | IZTACALCO         | URBANO | 4,270,000                         | 2,916,086              | 2,916,086  | 2,916,086  | 100.0%   | 0         | 0  | 0                | 18.00            | 12.00                  | 66.7%    |  |   |
| MANTENIMIENTO DELEGACIONAL DE INFRAESTRUCTURA CULTURAL                       | IZTACALCO         | IZTACALCO         | URBANO | 1,965,090                         | 215,147                | 215,147    | 215,147    | 100.0%   | 0         | 0  | 0                | 24.00            | 17.00                  | 70.8%    | EL AVANCE FÍSICO SE REFLEJA DEBIDO A QUE SE UTILIZO MATERIAL DE STOCK Y CON PERSONAL DE LA PROPIA DELEGACIÓN.  |   |
| PROGRAMA INTEGRAL DE MANTENIMIENTO DE ESCUELAS                               | IZTACALCO         | IZTACALCO         | URBANO | 31,023,571                        | 7,618,989              | 7,618,989  | 7,618,989  | 100.0%   | 0         | 0  | 0                | 146.00           | 49.00                  | 33.6%    |  |   |
| PROGRAMAS DELEGACIONALES DE MANTENIMIENTO AL SISTEMA DE DRENAJE              | IZTACALCO         | IZTACALCO         | URBANO | 0                                 | 0                      | 0          | 0          | 0.0%     | 0         | 0  | 0                | 2.30             | 0.21                   | 9.1%     | EN ACTIVIDADES QUE REPORTAN AVANCE FÍSICO, PERO NO HAY PRESUPUESTO EJERCIDO AL PERIODO, SE DEBE PRINCIPALMENTE A QUE SE UTILIZO EL MATERIAL DE STOCK, EXISTENTE EN LAS BOLEGAS DE LA DEMARCACIÓN Y ACCIONES REALIZADAS CON PERSONAL DE LA MISMA DELEGACIÓN.  |   |

ANEXO XXII  
I.- FORMATO ÚNICO SOBRE APLICACIONES DE RECURSOS FEDERALES  
(cifras en pesos sin incluir decimales)

EJERCICIO FISCAL: 2011

PERIODO QUE SE REPORTA: TERCER TRIMESTRE

| Destino del gasto<br>(Denominación o descripción)                            | Municipio                | Localidad              | Ambito | Monto de recursos presupuestarios |                        |            |            |          |           | Rendimientos Financieros Acumulados al Trimestre |                  | Avance Físico    |                        |          |        | Información complementaria y explicación de variaciones |
|--|--------------------------|------------------------|--------|-----------------------------------|------------------------|------------|------------|----------|-----------|--|------------------|------------------|------------------------|----------|--------|---|
|  |                          |                        |        | Total Anual                       | Acumulado al Trimestre |            |            | Avance % | Generados | Ejercidos  | Unidad de Medida | Programado Anual | Acumulado al Trimestre | Avance % |        |   |
|  |                          |                        |        |                                   | Ministrado             | Programado | Ejercido   |          |           |  |                  |                  |                        |          |        |   |
| 1  | 2                        | 3                      | 4      | 13                                | 14                     | 15         | 16         | 17=14/14 | 18        | 19   | 20               | 21               | 22                     | 23=22/21 | 24     |   |
| PROGRAMAS DELEGACIONALES DE MANTENIMIENTO DE INFRAESTRUCTURA DE AGUA POTABLE | 9-ITZACALCO              | ITZACALCO              | URBANO | 3,008,000                         | 990,445                | 990,445    | 990,445    | 100.0%   |           |  | PROYECTO         |                  | 2.00                   | 0.00     | 0.0%   |   |
| AMPLIACIÓN DELEGACIONAL DE INFRAESTRUCTURA COMERCIAL PÚBLICA                 | 8-LA MAGDALENA CONTRERAS | LA MAGDALENA CONTRERAS | URBANO | 879,715                           | 0                      | 0          | 0          | 0.0%     |           |  | INMUEBLE         |                  | 1.00                   | 0.00     | 0.0%   |   |
| MANTENIMIENTO DELEGACIONAL DE INFRAESTRUCTURA COMERCIAL PÚBLICA              | 8-LA MAGDALENA CONTRERAS | LA MAGDALENA CONTRERAS | URBANO | 2,844,263                         | 780,933                | 780,933    | 780,933    | 100.0%   |           |  | INMUEBLE         |                  | 5.00                   | 0.00     | 0.0%   |   |
| MANTENIMIENTO DELEGACIONAL DE INFRAESTRUCTURA EDUCATIVA DE NIVEL BÁSICO      | 8-LA MAGDALENA CONTRERAS | LA MAGDALENA CONTRERAS | URBANO | 35,400,000                        | 21,840,454             | 21,840,454 | 21,566,705 | 99.7%    |           |  | INMUEBLE         |                  | 70.00                  | 0.00     | 0.0%   |   |
| PROGRAMAS DELEGACIONALES DE MANTENIMIENTO DE INFRAESTRUCTURA URBANA          | 8-LA MAGDALENA CONTRERAS | LA MAGDALENA CONTRERAS | URBANO | 27,695,541                        | 1,633,657              | 1,633,657  | 1,633,657  | 100.0%   |           |  | PROYECTO         |                  | 14.00                  | 0.00     | 0.0%   |   |
| CONSERVACION DELEGACIONAL DE IMAGEN URBANA                                   | 9-MILPA ALTA             | AA MILPA ALTA          | RURAL  | 5,891,358                         | 0                      | 0          | 0          | 0.0%     |           |  | ACCION           |                  | 0.00                   | 0.00     | 0.0%   |   |
| MANTENIMIENTO A EDIFICIOS PÚBLICOS EN DELEGACIONES                           | 9-MILPA ALTA             | AA MILPA ALTA          | RURAL  | 7,217,150                         | 3,164,710              | 3,164,710  | 3,164,710  | 100.0%   |           |  | INMUEBLE         |                  | 8.00                   | 8.00     | 100.0% |   |
| MANTENIMIENTO DE INFRAESTRUCTURA SOCIAL EN DELEGACIONES                      | 9-MILPA ALTA             | AA MILPA ALTA          | RURAL  | 4,891,572                         | 610,925                | 610,925    | 610,925    | 100.0%   |           |  | INMUEBLE         |                  | 2.00                   | 2.00     | 100.0% |   |
| MANTENIMIENTO DELEGACIONAL DE ESPACIOS DEPORTIVOS                            | 9-MILPA ALTA             | AA MILPA ALTA          | RURAL  | 2,048,280                         | 0                      | 0          | 0          | 0.0%     |           |  | INMUEBLE         |                  | 0.00                   | 0.00     | 0.0%   |   |
| MANTENIMIENTO DELEGACIONAL DE INFRAESTRUCTURA EDUCATIVA DE NIVEL BASICO      | 9-MILPA ALTA             | AA MILPA ALTA          | RURAL  | 7,442,534                         | 1,900,780              | 1,900,780  | 1,900,780  | 100.0%   |           |  | INMUEBLE         |                  | 9.00                   | 9.00     | 100.0% |   |
| MANTENIMIENTO DELEGACIONAL DE INFRAESTRUCTURA EN SALUD                       | 9-MILPA ALTA             | AA MILPA ALTA          | RURAL  | 1,963,786                         | 0                      | 0          | 0          | 0.0%     |           |  | INMUEBLE         |                  | 0.00                   | 0.00     | 0.0%   |   |
| PROGRAMA INTEGRAL DE MANTENIMIENTO DE ESCUELAS                               | 9-MILPA ALTA             | AA MILPA ALTA          | RURAL  | 5,000,000                         | 3,104,176              | 3,104,176  | 3,104,176  | 100.0%   |           |  | INMUEBLE         |                  | 4.00                   | 4.00     | 100.0% |   |
| PROGRAMAS DELEGACIONALES DE MANTENIMIENTO AL SISTEMA DE DRENAJE              | 9-MILPA ALTA             | AA MILPA ALTA          | RURAL  | 6,288,444                         | 1,698,405              | 1,698,405  | 1,698,405  | 100.0%   |           |  | KILOMETRO        |                  | 27.00                  | 27.00    | 100.0% |   |
| CONSERVACIÓN DELEGACIONAL DE IMAGEN URBANA                                   | 11-TLAHUAC               | TLAHUAC                | URBANO | 455,934                           | 0                      | 0          | 0          | 0.0%     |           |  | ACCION           |                  | 20.68                  | 0.00     | 0.0%   | CIFRAS PRELIMINARES AL CIERRE DEL TRIMESTRE.            |
| MANTENIMIENTO DE CARPETA ASFALTICA EN VIALIDADES SECUNDARIAS                 | 11-TLAHUAC               | TLAHUAC                | URBANO | 3,200,000                         | 0                      | 0          | 0          | 0.0%     |           |  | METRO CUADRADO   |                  | 30,113.72              | 0.00     | 0.0%   | CIFRAS PRELIMINARES AL CIERRE DEL TRIMESTRE.            |
| MANTENIMIENTO DELEGACIONAL DE ESPACIOS DEPORTIVOS                            | 11-TLAHUAC               | TLAHUAC                | URBANO | 1,400,000                         | 751,135                | 751,135    | 751,135    | 100.0%   |           |  | INMUEBLE         |                  | 13.18                  | 7.07     | 53.6%  | CIFRAS PRELIMINARES AL CIERRE DEL TRIMESTRE.            |

ANEXO XXII  
I.- FORMATO ÚNICO SOBRE APLICACIONES DE RECURSOS FEDERALES  
(cifras en pesos sin incluir decimales)

EJERCICIO FISCAL: 2011

PERIODO QUE SE REPORTA: TERCER TRIMESTRE

| Destino del gasto<br>(Denominación o descripción)                       | Municipio         | Localidad      | Ambito | Monto de recursos presupuestarios |                        |            |            |          |           | Rendimientos Financieros Acumulados al Trimestre |                    | Avance Físico    |                        |          |  | Información complementaria y explicación de variaciones |
|---|-------------------|----------------|--------|-----------------------------------|------------------------|------------|------------|----------|-----------|--|--------------------|------------------|------------------------|----------|--|---|
|   |                   |                |        | Total Anual                       | Acumulado al Trimestre |            |            | Avance % | Generados | Ejercidos  | Unidad de Medida   | Programado Anual | Acumulado al Trimestre | Avance % |  |   |
|   |                   |                |        |                                   | Ministrado             | Programado | Ejercido   |          |           |  |                    |                  |                        |          |  |   |
| 1   | 2                 | 3              | 4      | 13                                | 14                     | 15         | 16         | 17=14/14 | 18        | 19   | 20                 | 21               | 22                     | 23=22/21 | 24   |   |
| PROGRAMAS DELEGACIONALES DE MANTENIMIENTO AL SISTEMA DE DRENAJE         | 11-TLAHUAC        | TLAHUAC        | URBANO | 5,750,000                         | 5,008,843              | 5,008,843  | 5,008,843  | 100.0%   | 0         | 0  | 0 KILOMETRO        | 0.29             | 0.25                   | 86.2%    | CIFRAS PRELIMINARES AL CIERRE DEL TRIMESTRE.   |   |
| MANTENIMIENTO DE CARPETA ASFALTICA EN VALIDADES SECUNDARIAS             | 13-XOCHIMILCO     | XOCHIMILCO     | URBANO | 16,621,731                        | 6,011,406              | 6,011,406  | 6,011,406  | 100.0%   | 0         | 0  | 0 METROS CUADRADOS | 0.00             | 0.00                   | 0.0%     |  |   |
| MANTENIMIENTO DELEGACIONAL DE ESPACIOS DEPORTIVOS                       | 13-XOCHIMILCO     | XOCHIMILCO     | URBANO | 9,746,806                         | 6,965,531              | 6,965,531  | 6,965,531  | 100.0%   | 0         | 0  | 0 INMUEBLE         | 0.00             | 0.00                   | 0.0%     |  |   |
| MANTENIMIENTO DELEGACIONAL DE INFRAESTRUCTURA CULTURAL                  | 13-XOCHIMILCO     | XOCHIMILCO     | URBANO | 5,228,005                         | 1,610,590              | 1,610,590  | 1,610,590  | 100.0%   | 0         | 0  | 0 INMUEBLE         | 0.00             | 0.00                   | 0.0%     |  |   |
| MANTENIMIENTO DELEGACIONAL DE INFRAESTRUCTURA EDUCATIVA DE NIVEL BASICO | 13-XOCHIMILCO     | XOCHIMILCO     | URBANO | 18,753,035                        | 11,877,576             | 11,877,576 | 11,877,576 | 100.0%   | 0         | 0  | 0 INMUEBLE         | 0.00             | 0.00                   | 0.0%     |  |   |
| MANTENIMIENTO DELEGACIONAL DE INFRAESTRUCTURA COMERCIAL PUBLICA         | 13-XOCHIMILCO     | XOCHIMILCO     | URBANO | 7,598,784                         | 3,166,704              | 3,166,704  | 3,166,704  | 100.0%   | 0         | 0  | 0 INMUEBLE         | 0.00             | 0.00                   | 0.0%     |  |   |
| MANTENIMIENTO A EDIFICIOS PUBLICOS EN DELEGACIONES                      | 13-XOCHIMILCO     | XOCHIMILCO     | URBANO | 5,436,661                         | 1,081,066              | 1,081,066  | 931,329    | 86.1%    | 0         | 0  | 0 INMUEBLE         | 0.00             | 0.00                   | 0.0%     |  |   |
| MANTENIMIENTO DE INFRAESTRUCTURA SOCIAL EN DELEGACIONES                 | 13-XOCHIMILCO     | XOCHIMILCO     | URBANO | 20,202,105                        | 10,138,112             | 10,138,112 | 10,138,112 | 100.0%   | 0         | 0  | 0 INMUEBLE         | 0.00             | 0.00                   | 0.0%     |  |   |
| MANTENIMIENTO DELEGACION DE INFRAESTRUCTURA EN SALUD                    | 13-XOCHIMILCO     | XOCHIMILCO     | URBANO | 1,800,152                         | 538,245                | 538,245    | 538,245    | 100.0%   | 0         | 0  | 0 INMUEBLE         | 0.00             | 0.00                   | 0.0%     |  |   |
| PROGRAMA COMPLEMENTARIO DE ATENCION A UNIDADES HABITACIONALES           | 13-XOCHIMILCO     | XOCHIMILCO     | URBANO | 2,444,923                         | 1,667,028              | 1,667,028  | 1,667,028  | 100.0%   | 0         | 0  | 0 OTROS            | 0.00             | 0.00                   | 0.0%     | METAS UNIDADES HABITACIONALES  |   |
| PROGRAMAS DELEGACIONALES DE DESARROLLO SOCIAL Y COMUNITARIO             | 13-XOCHIMILCO     | XOCHIMILCO     | URBANO | 14,563,854                        | 3,704,855              | 3,704,855  | 3,704,855  | 100.0%   | 0         | 0  | 0 ACCION           | 0.00             | 0.00                   | 0.0%     |  |   |
| PROGRAMAS DELEGACIONALES DE MANTENIMIENTO AL SISTEMA DE DRENAJE         | 13-XOCHIMILCO     | XOCHIMILCO     | URBANO | 2,858,199                         | 857,366                | 857,366    | 857,366    | 100.0%   | 0         | 0  | 0 KILOMETRO        | 0.00             | 0.00                   | 0.0%     |  |   |
| MANTENIMIENTO A EDIFICIOS PUBLICOS EN DELEGACIONES                      | 14-BENITO JUÁREZ  | BENITO JUÁREZ  | URBANO | 11,789,833                        | 0                      | 0          | 0          | 0.0%     | 0         | 0  | 0 INMUEBLE         | 1.00             | 0.00                   | 0.0%     | RECURSOS QUE SERAN TRANSFERIDOS PARA DAR CUMPLIMIENTO AL ANEXO 1 DEL DECRETO DE PRESUPUESTO DE EGRESOS.  |   |
| PROGRAMA INTEGRAL DE MANTENIMIENTO A ESCUELAS                           | 14-BENITO JUÁREZ  | BENITO JUÁREZ  | URBANO | 19,700,130                        | 5,912,070              | 5,912,070  | 5,912,070  | 100.0%   | 0         | 0  | 0 INMUEBLE         | 32.00            | 0.00                   | 0.0%     | EN ESTE RUBRO SE HA CELEBRADO CONVENIO DE DIFERIMIENTO EN LA FECHA DE CONCLUSIÓN POR AJUSTES EN EL CALENDARIO PARA LA EJECUCIÓN DE LOS PAGOS CORRESPONDIENTES, QUEDANDO ÚNICAMENTE REGISTRADO AL CIERRE DEL TERCER TRIMESTRE EL CORRESPONDIENTE AL ANTICIPO. CABE SEÑALAR, QUE EL ÁREA OPERATIVA REPORTA UN AVANCE EN LOS TRABAJOS DE APROXIMADAMENTE 60 POR CIENTO A DICHO PERIODO. |   |
| CENTROS DE DESARROLLO INFANTIL DELEGACIONALES                           | 16-MIGUEL HIDALGO | MIGUEL HIDALGO | URBANO | 2,079,619                         | 0                      | 0          | 0          | 0.0%     | 0         | 0  | 0 PERSONA          | 0.00             | 0.00                   | 0.0%     | META REPORTADA CON RECURSO FISCAL  |   |
| MANTENIMIENTO DELEGACIONAL DE INFRAESTRUCTURA COMERCIAL PÚBLICA         | 16-MIGUEL HIDALGO | MIGUEL HIDALGO | URBANO | 5,000,000                         | 0                      | 0          | 0          | 0.0%     | 0         | 0  | 0 INMUEBLE         | 10.00            | 3.00                   | 30.0%    | RECURSOS ADECUADOS EN EL TERCER TRIMESTRE DEL AÑO POR LO QUE LA META ALCANZADA SOLO REFLEJA EL AVANCE AL TERCER TRIMESTRE DEL AÑO.   |   |

ANEXO XXII  
I.- FORMATO ÚNICO SOBRE APLICACIONES DE RECURSOS FEDERALES  
(cifras en pesos sin incluir decimales)

EJERCICIO FISCAL: 2011

PERIODO QUE SE REPORTA: TERCER TRIMESTRE

| Destino del gasto<br>(Denominación o descripción)                                | Municipio               | Localidad             | Ambito | Monto de recursos presupuestarios |                        |            |            |          |           | Rendimientos Financieros Acumulados al Trimestre |                  | Avance Físico    |                        |          |  | Información complementaria y explicación de variaciones |
|--|-------------------------|-----------------------|--------|-----------------------------------|------------------------|------------|------------|----------|-----------|--|------------------|------------------|------------------------|----------|--|---|
|  |                         |                       |        | Total Anual                       | Acumulado al Trimestre |            |            | Avance % | Generados | Ejercidos  | Unidad de Medida | Programado Anual | Acumulado al Trimestre | Avance % |  |   |
|  |                         |                       |        |                                   | Ministrado             | Programado | Ejercido   |          |           |  |                  |                  |                        |          |  |   |
| 1  | 2                       | 3                     | 4      | 13                                | 14                     | 15         | 16         | 17=16/14 | 18        | 19   | 20               | 21               | 22                     | 23=22/21 | 24   |   |
| MANTENIMIENTO A EDIFICIOS PÚBLICOS EN DELEGACIONES                               | 16-MIGUEL HIDALGO       | MIGUEL HIDALGO        | URBANO | 12,650,000                        | 0                      | 0          | 0          | 0.0%     | 0         | 0  | 0                | 0                | 0.0%                   | 0        | META COMPARTIDA CON RECURSOS FISCALES Y DEL FONDO DE INFRAESTRUCTURA.  |   |
| MANTENIMIENTO DE CARPETA ASFÁLTICA EN VIALIDADES SECUNDARIAS                     | 16-MIGUEL HIDALGO       | MIGUEL HIDALGO        | URBANO | 6,000,000                         | 0                      | 0          | 0          | 0.0%     | 0         | 0  | 0                | 45,000.00        | 46,608.00              | 103.6%   | DEBIDO AL DETERIORO DE LA CARPETA ASFÁLTICA Y A LA TEMPORADA DE LLUVIAS SE VIO EN LA NECESIDAD DE AMPLIAR EL PROGRAMA EN ESTA ACTIVIDAD, POR ELLO SE SOLICITO LA AMPLIACION DEL PRESUPUESTO PARA ESTAR EN POSIBILIDADES DE ATENDER LAS DEMANDAS CIUDADANAS EN FORMA PERIODICA Y OPORTUNA.  |   |
| MANTENIMIENTO DELEGACIONAL DE ESPACIOS DEPORTIVOS                                | 16-MIGUEL HIDALGO       | MIGUEL HIDALGO        | URBANO | 16,000,000                        | 5,446,833              | 5,446,833  | 5,446,833  | 100.0%   | 0         | 0  | 0                | 69.00            | 47.00                  | 68.1%    | EL CUMPLIMIENTO DE ESTA META SE COMPARE CON LA COMISIÓN NACIONAL DEL DEPORTE (CONADE)  |   |
| MANTENIMIENTO DELEGACIONAL DE ESPACIOS DEPORTIVOS                                | 17-VENUSTIANO CARRANZA  | VENUSTIANO CARRANZA   | URBANO | 4,020,570                         | 1,175,554              | 1,175,554  | 1,175,554  | 100.0%   | 0         | 0  | 0                | 2.00             | 0.00                   | 0.0%     |  |   |
| MANTENIMIENTO DELEGACIONAL DE INFRAESTRUCTURA COMERCIAL PUBLICA                  | 17-VENUSTIANO CARRANZA  | VENUSTIANO CARRANZA   | URBANO | 5,130,126                         | 0                      | 0          | 0          | 0.0%     | 0         | 0  | 0                | 1.00             | 0.00                   | 0.0%     |  |   |
| PROGRAMA INTEGRAL DE MANTENIMIENTO DE ESCUELAS                                   | 17-VENUSTIANO CARRANZA  | VENUSTIANO CARRANZA   | URBANO | 37,600,000                        | 16,353,350             | 16,353,350 | 16,353,350 | 100.0%   | 0         | 0  | 0                | 39.00            | 15.00                  | 38.5%    |  |   |
| PROGRAMAS DELEGACIONALES DE RENOVACION DE BANQUETAS                              | 17-VENUSTIANO CARRANZA  | VENUSTIANO CARRANZA   | URBANO | 26,501,093                        | 6,778,598              | 6,778,598  | 6,778,598  | 100.0%   | 0         | 0  | 0                | 91,119.00        | 23,900.00              | 25.7%    |  |   |
| REHABILITACIÓN   |                         |                       |        |                                   |                        |            |            |          |           |  |                  |                  |                        |          |  |   |
| PROGRAMAS COMPLEMENTARIOS DE ATENCION A UNIDADES HABITACIONALES                  | 2-AZCAPOTZALCO          | AZCAPOTZALCO          | URBANO | 22,420,365                        | 0                      | 0          | 0          | 0.0%     | 0         | 0  | 0                | 1.00             | 0.00                   | 0.0%     | SIN VARIACION  |   |
| PROGRAMAS DELEGACIONALES DE AMPLIACION DE INFRAESTRUCTURA DEL SISTEMA DE DRENAJE | 2-AZCAPOTZALCO          | AZCAPOTZALCO          | URBANO | 2,322,030                         | 0                      | 0          | 0          | 0.0%     | 0         | 0  | 0                | 1.00             | 0.00                   | 0.0%     | SIN VARIACION  |   |
| PROGRAMAS DELEGACIONALES DE RENOVACION DE BANQUETAS                              | 2-AZCAPOTZALCO          | AZCAPOTZALCO          | URBANO | 2,457,371                         | 0                      | 0          | 0          | 0.0%     | 0         | 0  | 0                | 2,100.00         | 0.00                   | 0.0%     | SIN VARIACION  |   |
| PROGRAMA INTEGRAL DE MANTENIMIENTO DE ESCUELAS                                   | 4-CUAJIMALPA DE MORELOS | CUAJIMALPA DE MORELOS | URBANO | 30,000,000                        | 10,289,479             | 10,289,479 | 10,289,479 | 100.0%   | 0         | 0  | 0                | 51.00            | 17.00                  | 33.3%    |  |   |
| PROGRAMA DELEGACIONAL DE ALUMBRADO PÚBLICO                                       | 5-GUSTAVO A. MADERO     | GUSTAVO A. MADERO     | URBANO | 6,025,777                         | 0                      | 0          | 0          | 0.0%     | 0         | 0  | 0                | 2,811.00         | 0.00                   | 0.0%     | PRESUPUESTO PREVISTO PARA LA ADQUISICIÓN DE MATERIAL ELÉCTRICO Y ELECTRÓNICO NECESARIO PARA LA EJECUCIÓN DE LOS TRABAJOS DE MANTENIMIENTO COMO SON CABLES, ALAMBRES, FOCOS, AISLANTES, LÁMPARAS ENTRE OTROS. CONSTRUCCIÓN DE INFRAESTRUCTURA DE ALUMBRADO PÚBLICO Y COLOCACIÓN DE SUPERPOSTES EN CAMELLONES, PARQUES Y ÁREAS PÚBLICAS. |   |
| PROGRAMAS DELEGACIONALES DE RENOVACION DE BANQUETAS                              | 5-GUSTAVO A. MADERO     | GUSTAVO A. MADERO     | URBANO | 6,000,000                         | 1,344,333              | 1,344,333  | 1,344,333  | 100.0%   | 0         | 0  | 0                | 7,500.00         | 2,100.00               | 28.0%    | SE PRESENTARON AL SUBCOMITE DE OBRAS 02 PROYECTOS A TAVES DE LOS CUALES SE LLEVARAN A CABO LOS TRABAJOS DE RECONSTRUCCIÓN, MANTENIMIENTO Y SUPERVISIÓN DE BANQUETAS Y GUARNICIONES EN LAS ZONAS CENTRO, SUR Y NORTE DE LA DELEGACION. AL FINALIZAR EL PERIODO SE PRESENTA UN AVANCE DE 2,100.00 M2. DE BANQUETAS ATENDIDAS.            |   |
| MANTENIMIENTO A EDIFICIOS PÚBLICOS EN DELEGACIONES                               | 6-IZTACALCO             | IZTACALCO             | URBANO | 436,000                           | 0                      | 0          | 0          | 0.0%     | 0         | 0  | 0                | 1.00             | 0.00                   | 0.0%     |  |   |
| EQUIPAMIENTO   |                         |                       |        |                                   |                        |            |            |          |           |  |                  |                  |                        |          |  |   |
| MAQUINARIA   |                         |                       |        |                                   |                        |            |            |          |           |  |                  |                  |                        |          |  |   |
| ADQUISICIÓN DE BOMBAS PARA EQUIPAMIENTO DEL SISTEMA HIDRÁULICO                   | 0-COBERTURA ESTATAL     | COBERTURA MUNICIPAL   | URBANO | 13,692,538                        | 13,692,538             | 0          | 0          | 0.0%     | 0         | 0  | 0                | 0.00             | 0.00                   | 0.0%     | LAS VARIACIONES DEL AVANCE FÍSICO SE DEBEN A QUE SE ENCUENTRAN EN PROCESO DE ELABORACIÓN ESTIMACIONES DE LAS OBRAS CONTENIDAS EN ESTE PROYECTO   |   |

ANEXO XXII  
I.- FORMATO ÚNICO SOBRE APLICACIONES DE RECURSOS FEDERALES  
(cifras en pesos sin incluir decimales)

EJERCICIO FISCAL: 2011

PERIODO QUE SE REPORTA: TERCER TRIMESTRE

| Destino del gasto<br>(Denominación o descripción)  | Municipio           | Localidad           | Ambito | Monto de recursos presupuestarios |                        |            |           |          |           | Rendimientos Financieros Acumulados al Trimestre |                  | Avance Físico    |                        |          |       | Información complementaria y explicación de variaciones  |
|--|---------------------|---------------------|--------|-----------------------------------|------------------------|------------|-----------|----------|-----------|--|------------------|------------------|------------------------|----------|-------|--|
|  |                     |                     |        | Total Anual                       | Acumulado al Trimestre |            |           | Avance % | Generados | Ejercidos  | Unidad de Medida | Programado Anual | Acumulado al Trimestre | Avance % |       |  |
|  |                     |                     |        |                                   | Ministrado             | Programado | Ejercido  |          |           |  |                  |                  |                        |          |       |  |
| 1  | 2                   | 3                   | 4      | 13                                | 14                     | 15         | 16        | 17=16/14 | 18        | 19   | 20               | 21               | 22                     | 23=22/21 | 24    |  |
| ADQUISICIÓN DE BOMBAS PARA EQUIPAMIENTO DEL SISTEMA HIDRÁULICO   | 0-COBERTURA ESTATAL | COBERTURA MUNICIPAL | URBANO | 2,130,336                         | 2,130,336              | 0          | 0         | 0.0%     | 0         | 0  | 0                | SERVICIO         | 0.01                   | 0.00     | 0.0%  | LAS VARIACIONES DEL AVANCE FÍSICO SE DEBEN A QUE SE ENCUENTRAN EN PROCESO DE ELABORACIÓN ESTIMACIONES DE LAS OBRAS CONTENIDAS EN ESTE PROYECTO |
| ADQUISICIÓN DE BOMBAS Y MOTORES PARA LA PLANTA DE BOMBEO RÍO HONDO   | 0-COBERTURA ESTATAL | COBERTURA MUNICIPAL | URBANO | 11,058,947                        | 11,058,947             | 0          | 0         | 0.0%     | 0         | 0  | 0                | PROYECTO         | 0.17                   | 0.00     | 0.0%  | LAS VARIACIONES DEL AVANCE FÍSICO SE DEBEN A QUE SE ENCUENTRAN EN PROCESO DE ELABORACIÓN ESTIMACIONES DE LAS OBRAS CONTENIDAS EN ESTE PROYECTO |
| ADQUISICIÓN DE MAQUINARIA, EQUIPO ELÉCTRICO, ELECTRÓNICO, ELECTROMECÁNICO, DE COMPUTO, DE LABORATORIO Y ADMINISTRATIVO, PARA GARANTIZAR EL SERVICIO DE AGUA POTABLE Y DRENAJE DE LA CIUDAD DE MÉXICO | 0-COBERTURA ESTATAL | COBERTURA MUNICIPAL | URBANO | 6,441,053                         | 6,441,053              | 0          | 0         | 0.0%     | 0         | 0  | 0                | SERVICIO         | 0.02                   | 0.00     | 0.0%  | LAS VARIACIONES DEL AVANCE FÍSICO SE DEBEN A QUE SE ENCUENTRAN EN PROCESO DE ELABORACIÓN ESTIMACIONES DE LAS OBRAS CONTENIDAS EN ESTE PROYECTO |
| ADQUISICIÓN DE MAQUINARIA, EQUIPO ELÉCTRICO, ELECTRÓNICO, ELECTROMECÁNICO, DE COMPUTO, DE LABORATORIO Y ADMINISTRATIVO, PARA GARANTIZAR EL SERVICIO DE AGUA POTABLE Y DRENAJE DE LA CIUDAD DE MÉXICO | 0-COBERTURA ESTATAL | COBERTURA MUNICIPAL | URBANO | 7,034,169                         | 7,034,169              | 0          | 0         | 0.0%     | 0         | 0  | 0                | SERVICIO         | 0.03                   | 0.00     | 0.0%  | LAS VARIACIONES DEL AVANCE FÍSICO SE DEBEN A QUE SE ENCUENTRAN EN PROCESO DE ELABORACIÓN ESTIMACIONES DE LAS OBRAS CONTENIDAS EN ESTE PROYECTO |
| OTROS  |                     |                     |        |                                   |                        |            |           |          |           |  |                  |                  |                        |          |       |  |
| PROGRAMA DELEGACIONAL DE ALUMBRADO PÚBLICO   | 6-IZTACALCO         | IZTACALCO           | URBANO | 0                                 | 0                      | 0          | 0         | 0.0%     | 0         | 0  | 0                | LUMINARIA        | 2,093.00               | 1,351.00 | 64.5% | SE PRESENTA AVANCE FÍSICO, DEBIDO A QUE SE TENIA STOCK EN BODEGA Y CON PERSONAL DE LA DELEGACION.  |
| OPERACIÓN DE PANTONES PÚBLICOS Y SERVICIOS FLUVIARIOS  | 11-TLAHUAC          | TLAHUAC             | URBANO | 290,229                           | 0                      | 0          | 0         | 0.0%     | 0         | 0  | 0                | SERVICIO         | 1.40                   | 0.00     | 0.0%  | CIFRAS PRELIMINARES AL CIERRE DEL TRIMESTRE.   |
| PROGRAMA DELEGACIONAL DE ALUMBRADO PÚBLICO   | 13-KOCHIMILCO       | KOCHIMILCO          | URBANO | 0                                 | 0                      | 0          | 0         | 0.0%     | 0         | 0  | 0                | LUMINARIA        | 0.00                   | 0.00     | 0.0%  |  |
| RECOLECCIÓN DELEGACIONAL DE RESIDUOS SÓLIDOS   | 15-KOCHIMILCO       | KOCHIMILCO          | URBANO | 173,679                           | 0                      | 0          | 0         | 0.0%     | 0         | 0  | 0                | TONELADA         | 0.00                   | 0.00     | 0.0%  |  |
| OTROS  |                     |                     |        |                                   |                        |            |           |          |           |  |                  |                  |                        |          |       |  |
| GASTOS INDIRECTOS (ESTUDIOS, ELABORACIÓN Y EVALUACIÓN DE PROYECTOS, REALIZAR ESTUDIOS PARA EL MEJORAMIENTO DEL SISTEMA DE AGUA POTABLE, DRENAJE Y TRATAMIENTO  | 0-COBERTURA ESTATAL | COBERTURA MUNICIPAL | RURAL  | 2,224,000                         | 2,224,000              | 594,196    | 594,196   | 26.7%    | 0         | 0  | 0                | PROYECTO         | 0.10                   | 0.03     | 30.0% | LAS VARIACIONES DEL AVANCE FÍSICO SE DEBEN A QUE SE ENCUENTRAN EN PROCESO DE ELABORACIÓN ESTIMACIONES DE LAS OBRAS CONTENIDAS EN ESTE PROYECTO |
| AMPLIACIÓN DELEGACIONAL DE INFRAESTRUCTURA DEPORTIVA   | 12-TLALPAN          | TLALPAN             | URBANO | 500,000                           | 0                      | 0          | 0         | 0.0%     | 0         | 0  | 0                | INMUEBLE         | 2.00                   | 0.00     | 0.0%  |  |
| AMPLIACIÓN DELEGACIONAL DE INFRAESTRUCTURA COMERCIAL PÚBLICA   | 12-TLALPAN          | TLALPAN             | URBANO | 6,309,668                         | 0                      | 0          | 0         | 0.0%     | 0         | 0  | 0                | INMUEBLE         | 0.00                   | 0.00     | 0.0%  |  |
| AMPLIACIÓN DELEGACIONAL DE INFRAESTRUCTURA EDUCATIVA DE NIVEL BÁSICO   | 12-TLALPAN          | TLALPAN             | URBANO | 23,332,517                        | 9,800,704              | 9,800,704  | 9,800,704 | 100.0%   | 0         | 0  | 0                | INMUEBLE         | 13.00                  | 6.00     | 46.2% |  |
| CONSERVACIÓN DELEGACIONAL DE IMAGEN URBANA   | 12-TLALPAN          | TLALPAN             | URBANO | 4,424,149                         | 0                      | 0          | 0         | 0.0%     | 0         | 0  | 0                | ACCIÓN           | 2.00                   | 0.00     | 0.0%  |  |
| CONSTRUCCIÓN Y AMPLIACIÓN DE LA INFRAESTRUCTURA EN SALUD EN DELEGACIONES   | 12-TLALPAN          | TLALPAN             | URBANO | 2,500,000                         | 0                      | 0          | 0         | 0.0%     | 0         | 0  | 0                | PROYECTO         | 1.00                   | 0.00     | 0.0%  |  |
| MANTENIMIENTO DELEGACIONAL DE INFRAESTRUCTURA COMERCIAL PÚBLICA  | 12-TLALPAN          | TLALPAN             | URBANO | 3,300,000                         | 0                      | 0          | 0         | 0.0%     | 0         | 0  | 0                | INMUEBLE         | 7.00                   | 0.00     | 0.0%  |  |

ANEXO XXII  
I.- FORMATO ÚNICO SOBRE APLICACIONES DE RECURSOS FEDERALES  
(cifras en pesos sin incluir decimales)

EJERCICIO FISCAL: 2011

PERIODO QUE SE REPORTA: TERCER TRIMESTRE

| Destino del gasto<br>(Denominación o descripción)                                | Municipio | Localidad | Ambito | Monto de recursos presupuestarios |                        |             |             |          |           | Rendimientos Financieros Acumulados al Trimestre |                  | Avance Físico    |                        |          |    | Información complementaria y explicación de variaciones |
|--|-----------|-----------|--------|-----------------------------------|------------------------|-------------|-------------|----------|-----------|--|------------------|------------------|------------------------|----------|----|---|
|  |           |           |        | Total Anual                       | Acumulado al Trimestre |             |             | Avance % | Generados | Ejercidos  | Unidad de Medida | Programado Anual | Acumulado al Trimestre | Avance % |    |   |
|  |           |           |        |                                   | Ministrado             | Programado  | Ejercido    |          |           |  |                  |                  |                        |          |    |   |
| 1  | 2         | 3         | 4      | 13                                | 14                     | 15          | 16          | 17=16/14 | 18        | 19   | 20               | 21               | 22                     | 23=22/21 | 24 |   |
| MANTENIMIENTO A EDIFICIOS PÚBLICOS EN DELEGACIONES                               | TLALPÁN   | TLALPÁN   | URBANO | 2,155,000                         |                        |             |             | 0.0%     |           |  |                  |                  |                        |          |    |   |
| MANTENIMIENTO DE CARPETA ASFÁLTICA EN VIALIDADES SECUNDARIAS                     | TLALPÁN   | TLALPÁN   | URBANO | 10,797,423                        | 3,015,802              | 3,015,802   | 2,980,523   | 98.8%    |           |  | METRO CUADRADO   | 34,050.00        | 17,382.33              | 51.0%    |    |   |
| MANTENIMIENTO DE INFRAESTRUCTURA SOCIAL EN DELEGACIONES                          | TLALPÁN   | TLALPÁN   | URBANO | 600,000                           |                        |             |             | 0.0%     |           |  |                  |                  |                        |          |    |   |
| MANTENIMIENTO DELEGACIONAL DE ESPACIOS DEPORTIVOS                                | TLALPÁN   | TLALPÁN   | URBANO | 5,000,000                         | 76,919                 | 76,919      | 76,919      | 100.0%   |           |  |                  |                  |                        |          |    |   |
| MANTENIMIENTO DELEGACIONAL DE INFRAESTRUCTURA CULTURAL                           | TLALPÁN   | TLALPÁN   | URBANO | 500,000                           |                        |             |             | 0.0%     |           |  |                  |                  |                        |          |    |   |
| MANTENIMIENTO DELEGACIONAL DE INFRAESTRUCTURA EDUCATIVA DE NIVEL BÁSICO          | TLALPÁN   | TLALPÁN   | URBANO | 29,782,822                        | 9,839,247              | 9,839,247   | 9,483,150   | 98.4%    |           |  |                  |                  |                        |          |    |   |
| PROGRAMAS DELEGACIONALES DE AMPLIACIÓN DE INFRAESTRUCTURA DEL SISTEMA DE DRENAJE | TLALPÁN   | TLALPÁN   | URBANO | 16,750,173                        | 1,302,478              | 1,302,478   | 1,302,478   | 100.0%   |           |  | KILOMETRO        | 0.00             | 0.00                   | 0.0%     |    |   |
| PROGRAMAS DELEGACIONALES DE AMPLIACIÓN DE INFRAESTRUCTURA URBANA                 | TLALPÁN   | TLALPÁN   | URBANO | 10,735,791                        |                        |             |             | 0.0%     |           |  |                  |                  |                        |          |    |   |
| PROGRAMAS DELEGACIONALES DE AMPLIACIÓN DEL SISTEMA DE AGUA POTABLE               | TLALPÁN   | TLALPÁN   | URBANO | 18,000,937                        | 1,271,825              | 1,271,825   | 1,271,825   | 100.0%   |           |  |                  |                  |                        |          |    |   |
| PROGRAMAS DELEGACIONALES DE DESASOLVE DE LA RED DEL SISTEMA DE DRENAJE           | TLALPÁN   | TLALPÁN   | URBANO | 1,898,000                         |                        |             |             | 0.0%     |           |  |                  |                  |                        |          |    |   |
| PROGRAMAS DELEGACIONALES DE MANTENIMIENTO DE INFRAESTRUCTURA DE AGUA POTABLE     | TLALPÁN   | TLALPÁN   | URBANO | 11,999,063                        | 1,041,923              | 1,041,923   | 1,041,923   | 100.0%   |           |  |                  |                  |                        |          |    |   |
| PROGRAMAS DELEGACIONALES DE OBRAS COMPLEMENTARIAS AL SISTEMA DE DRENAJE          | TLALPÁN   | TLALPÁN   | URBANO | 5,980,843                         | 3,106,612              | 3,106,612   | 3,106,612   | 100.0%   |           |  |                  |                  |                        |          |    |   |
| SERVICIOS DE APOYO ADMINISTRATIVO EN DELEGACIONES                                | TLALPÁN   | TLALPÁN   | URBANO | 390,677                           |                        |             |             | 0.0%     |           |  |                  |                  |                        |          |    |   |
| <b>APOYOS A LA EDUCACIÓN PÚBLICA</b>   |           |           |        |                                   |                        |             |             |          |           |  |                  |                  |                        |          |    |   |
| <b>INVERSIÓN</b>   |           |           |        |                                   |                        |             |             |          |           |  |                  |                  |                        |          |    |   |
| OBRA PÚBLICA   |           |           |        |                                   |                        |             |             |          |           |  |                  |                  |                        |          |    |   |
| PRIMARIA   |           |           |        |                                   |                        |             |             |          |           |  |                  |                  |                        |          |    |   |
| PROGRAMA INTEGRAL DE MANTENIMIENTO DE ESCUELAS                                   | TLAHUAC   | TLAHUAC   | URBANO | 8,813,160                         | 4,270,555              | 4,270,555   | 4,270,555   | 100.0%   |           |  |                  |                  |                        |          |    |   |
| <b>CONVENIOS 60 REGISTROS</b>  |           |           |        |                                   |                        |             |             |          |           |  |                  |                  |                        |          |    |   |
| <b>CONVENIOS DE DESCENTRALIZACIÓN</b>  |           |           |        |                                   |                        |             |             |          |           |  |                  |                  |                        |          |    |   |
| CONSTRUCCIÓN   |           |           |        | 578,342,892                       | 392,758,338            | 392,758,338 | 361,712,873 | 92.1%    |           |  |                  |                  |                        |          |    |   |

ANEXO XXII  
I.- FORMATO ÚNICO SOBRE APLICACIONES DE RECURSOS FEDERALES  
(cifras en pesos sin incluir decimales)

EJERCICIO FISCAL: 2011

PERIODO QUE SE REPORTA: TERCER TRIMESTRE

| Destino del gasto<br>(Denominación o descripción)                                       | Municipio               | Localidad                           | Ambito | Monto de recursos presupuestarios |                        |                      |                      |              |                  |                  | Rendimientos Financieros Acumulados al Trimestre |                  | Avance Físico          |              |  |  | Información complementaria y explicación de variaciones |
|---|-------------------------|-------------------------------------|--------|-----------------------------------|------------------------|----------------------|----------------------|--------------|------------------|------------------|--|------------------|------------------------|--------------|--|--|---|
|   |                         |                                     |        | Total Anual                       | Acumulado al Trimestre |                      |                      | Avance %     | al Trimestre     |                  | Unidad de Medida                                 | Programado Anual | Acumulado al Trimestre | Avance %     |  |  |   |
|   |                         |                                     |        |                                   | Ministrado             | Programado           | Ejercido             |              | Generados        | Ejercidos        |  |                  |                        |              |  |  |   |
| 1   | 2                       | 3                                   | 4      | 13                                | 14                     | 15                   | 16                   | 17=16/14     | 18               | 19               | 20   | 21               | 22                     | 23=22/21     | 24   |  |   |
| PROGRAMAS DELGACIONALES DE CONSTRUCCIÓN DE INFRAESTRUCTURA VIAL                         | 5-GUSTAVO A. MADERO     | GUSTAVO A. MADERO                   | URBANO |                                   |                        |                      |                      | 0.0%         | 2,190,229        |                  | 0 OBRAS  |                  |                        | 0.0%         | EL RECURSO DEL CUAL SE ORIGINAN LOS INTERESES CORRESPONDE A LA CONSTRUCCIÓN DE PUENTES VEHICULARES EN LOS CRUCES DE LAS AVENIDAS MONTEVIDEO Y CIEN METROS Y CHALMA DE GUADALUPE Y SANTA TERESA. LOS RECURSOS PROVIENEN DE PROGRAMAS REGIONALES, PREVISTOS EN EL RAMO GENERAL 23 PROVISIONES SALARIALES Y ECONÓMICAS, SEÑALADO EN EL DECRETO DE PRESUPUESTO DE EGRESOS DEL DF PARA EL EJERCICIO FISCAL 2011. LOS TRABAJOS A REALIZAR SE EFECTUARÁN CONSIDERANDO LOS PROYECTOS EJECUTIVOS QUE FUERON REALIZADOS EN EL EJERCICIO 2010 EN DONDE SE ESTABLECEN LOS VOLUMENES OBRA, LEVANTAMIENTOS, PLANOS ARQUITECTÓNICOS, INSTALACIÓN DE RED HIDRÁULICA, ELÉCTRICA Y COLOCACIÓN DE MOBILIARIO URBANO, CADA UNO DE ESTAS FASES CONTEMPLA TRABAJOS DE OBRA CIVIL Y ESPECIFICACIONES ARQUITECTÓNICAS Y DE INGENIERÍA. |  |   |
| MANTENIMIENTO   |                         |                                     |        |                                   |                        |                      |                      |              |                  |                  |  |                  |                        |              |  |  |   |
| MANTENIMIENTO DE CARPETA ASFÁLTICA EN VIALIDADES SECUNDARIAS                            | 4-CUAJIMALPA DE MORELOS | CUAJIMALPA DE MORELOS               | URBANO | 59,940,000                        |                        |                      |                      | 0.0%         |                  |                  | 0 METROS CUADRADOS                               |                  | 1.00                   | 0.00         | 0.0%   |  |   |
| MANTENIMIENTO DESCONCENTRADO DE INFRAESTRUCTURA CULTURAL                                | 4-CUAJIMALPA DE MORELOS | CONVENTO DEL DESIERTO DE LOS LEONES | RURAL  | 16,500,000                        |                        |                      |                      | 0.0%         |                  |                  | 0 INMUEBLE                                       |                  | 1.00                   | 0.00         | 0.0%   |  |   |
| GASTO CORRIENTE   |                         |                                     |        |                                   |                        |                      |                      |              |                  |                  |  |                  |                        |              |  |  |   |
| SERVICIOS PERSONALES  |                         |                                     |        |                                   |                        |                      |                      |              |                  |                  |  |                  |                        |              |  |  |   |
| ADMINISTRACIÓN DE RECURSOS INSTITUCIONALES  | 0-COBERTURA ESTATAL     | COBERTURA MUNICIPAL                 | URBANO | 85,133,803                        | 72,859,719             | 72,859,719           | 63,083,009           | 86.6%        |                  |                  | 0 TRAMITE  |                  | 3,000.00               | 2,250.00     | 75.0%  | RECURSOS FEDERALES PROVENIENTES DEL RAMO 23, CORRESPONDIENTES AL EJERCICIO 2011. |   |
| ASISTENCIA JURIDICA EN MATERIA DE DERECHO FAMILIAR                                      | 0-COBERTURA ESTATAL     | COBERTURA MUNICIPAL                 | URBANO | 80,875,420                        | 61,644,513             | 61,644,513           | 57,155,217           | 92.7%        |                  |                  | 0 PERSONA  |                  | 148,291.00             | 129,639.00   | 87.4%  | RECURSOS PROVENIENTES DEL RAMO 23, CORRESPONDIENTES AL EJERCICIO 2011.           |   |
| CENTROS DE DESARROLLO INFANTIL  | 0-COBERTURA ESTATAL     | COBERTURA MUNICIPAL                 | URBANO | 58,473,232                        | 44,337,207             | 44,337,207           | 40,553,486           | 91.5%        |                  |                  | 0 PERSONA  |                  | 19,377.00              | 20,570.00    | 106.2%   | RECURSOS FEDERALES PROVENIENTES DEL RAMO 23, CORRESPONDIENTES AL EJERCICIO 2011. |   |
| CENTROS DE DIA  | 0-COBERTURA ESTATAL     | COBERTURA MUNICIPAL                 | URBANO | 7,892,614                         | 5,481,140              | 5,481,140            | 5,220,803            | 95.3%        |                  |                  | 0 PERSONA  |                  | 450.00                 | 448.00       | 99.6%  | RECURSOS PROVENIENTES DEL RAMO 23, CORRESPONDIENTES AL EJERCICIO 2011.           |   |
| COSINAS Y COMEDORES POPULARES   | 0-COBERTURA ESTATAL     | COBERTURA MUNICIPAL                 | URBANO | 5,043,313                         | 3,867,074              | 3,867,074            | 3,523,691            | 91.1%        |                  |                  | 0 CENTRO   |                  | 75.00                  | 77.00        | 102.7%   | RECURSOS FEDERALES PROVENIENTES DEL RAMO 23, CORRESPONDIENTES AL EJERCICIO 2011. |   |
| DESPENSAS A POBLACIÓN EN CONDICIÓN DE MARGINACIÓN                                       | 0-COBERTURA ESTATAL     | COBERTURA MUNICIPAL                 | URBANO | 1,674,894                         | 1,244,372              | 1,244,372            | 922,704              | 74.2%        |                  |                  | 0 OTROS  |                  | 269,981.00             | 172,025.00   | 63.7%  | RECURSOS PROVENIENTES DEL RAMO 23, CORRESPONDIENTES AL EJERCICIO 2011.           |   |
| PROGRAMA DE APOYO A LA NIÑEZ  | 0-COBERTURA ESTATAL     | COBERTURA MUNICIPAL                 | URBANO | 104,574,686                       | 83,062,913             | 83,062,913           | 78,367,390           | 94.3%        |                  |                  | 0 PERSONA  |                  | 216,300.00             | 175,383.00   | 81.1%  | RECURSOS FEDERALES PROVENIENTES DEL RAMO 23, CORRESPONDIENTES AL EJERCICIO 2011. |   |
| PROGRAMA DE ASISTENCIA ALIMENTARIA  | 0-COBERTURA ESTATAL     | COBERTURA MUNICIPAL                 | URBANO | 4,260,787                         | 3,180,919              | 3,180,919            | 2,674,784            | 84.1%        |                  |                  | 0 OTROS  |                  | 252,000.00             | 235,568.00   | 93.5%  | RECURSOS PROVENIENTES DEL RAMO 23, CORRESPONDIENTES AL EJERCICIO 2011.           |   |
| PROGRAMA DE ORIENTACIÓN ALIMENTARIA   | 0-COBERTURA ESTATAL     | COBERTURA MUNICIPAL                 | URBANO | 68,324,393                        | 52,241,902             | 52,241,902           | 49,902,686           | 95.5%        |                  |                  | 0 ACCIÓN   |                  | 348,000.00             | 334,597.00   | 96.1%  | RECURSOS PROVENIENTES DEL RAMO 23, CORRESPONDIENTES AL EJERCICIO 2011.           |   |
| PROGRAMA DE PREVENCIÓN, REHABILITACIÓN E INTEGRACIÓN SOCIAL A PERSONAS CON DISCAPACIDAD | 0-COBERTURA ESTATAL     | COBERTURA MUNICIPAL                 | URBANO | 14,803,078                        | 10,916,329             | 10,916,329           | 10,230,189           | 93.7%        |                  |                  | 0 PERSONA  |                  | 3,220.00               | 7,192.00     | 223.4%   | RECURSOS FEDERALES PROVENIENTES DEL RAMO 23, CORRESPONDIENTES AL EJERCICIO 2011. |   |
| PROGRAMA DE PREVENCIÓN Y ATENCIÓN DEL MALTRATO Y ABUSO SEXUAL A NIÑOS Y NIÑAS           | 0-COBERTURA ESTATAL     | COBERTURA MUNICIPAL                 | URBANO | 67,692,470                        | 51,575,994             | 51,575,994           | 47,933,386           | 92.9%        |                  |                  | 0 PERSONA  |                  | 57,401.00              | 35,345.00    | 61.6%  | RECURSOS FEDERALES PROVENIENTES DEL RAMO 23, CORRESPONDIENTES AL EJERCICIO 2011. |   |
| SERVICIOS INFORMÁTICOS  | 0-COBERTURA ESTATAL     | COBERTURA MUNICIPAL                 | URBANO | 3,155,990                         | 2,346,250              | 2,346,250            | 2,145,528            | 91.4%        |                  |                  | 0 SERVICIO                                       |                  | 3,200.00               | 2,676.00     | 83.7%  | RECURSOS FEDERALES PROVENIENTES DEL RAMO 23, CORRESPONDIENTES AL EJERCICIO 2011. |   |
| <b>CONVENIOS DE REASIGNACIÓN</b>  |                         |                                     |        | <b>2,222,900,000</b>              | <b>2,092,538,814</b>   | <b>1,786,148,745</b> | <b>1,732,520,231</b> | <b>82.8%</b> | <b>1,722,350</b> | <b>1,722,350</b> |  | <b>10,844.15</b> | <b>10,046.53</b>       | <b>85.2%</b> |  |  |   |
| INVERSIÓN   |                         |                                     |        |                                   |                        |                      |                      |              |                  |                  |  |                  |                        |              |  |  |   |
| OBRA PÚBLICA  |                         |                                     |        |                                   |                        |                      |                      |              |                  |                  |  |                  |                        |              |  |  |   |



ANEXO XXII  
I.- FORMATO ÚNICO SOBRE APLICACIONES DE RECURSOS FEDERALES  
(cifras en pesos sin incluir decimales)

EJERCICIO FISCAL: 2011

PERIODO QUE SE REPORTA: TERCER TRIMESTRE

| Destino del gasto<br>(Denominación o descripción)                     | Municipio               | Localidad             | Ambito | Monto de recursos presupuestarios |                        |               |               |          | Rendimientos Financieros Acumulados al Trimestre |           | Avance Físico    |                  |                        |          | Información complementaria y explicación de variaciones  |  |
|---|-------------------------|-----------------------|--------|-----------------------------------|------------------------|---------------|---------------|----------|--|-----------|------------------|------------------|------------------------|----------|--|--|
|   |                         |                       |        | Total Anual                       | Acumulado al Trimestre |               |               | Avance % | Generados  | Ejercidos | Unidad de Medida | Programado Anual | Acumulado al Trimestre | Avance % |  |  |
|   |                         |                       |        |                                   | Ministrado             | Programado    | Ejercido      |          |  |           |                  |                  |                        |          |  |  |
| 1   | 2                       | 3                     | 4      | 13                                | 14                     | 15            | 16            | 17=14/13 | 18   | 19        | 20               | 21               | 22                     | 23=22/21 | 24   |  |
| CONSTRUCCIÓN  |                         |                       |        |                                   |                        |               |               |          |  |           |                  |                  |                        |          |  |  |
| CONSTRUCCIÓN DE LA LÍNEA 12 DEL METRO TLÁHUAC-MIXCOAC                 | 0-COBERTURA ESTATAL     | COBERTURA MUNICIPAL   | URBANO | 2,000,000,000                     | 1,992,420,624          | 1,673,597,555 | 1,673,597,555 | 84.0%    | 0  | 0         | 0                | PROYECTO         | 1.00                   | 0.53     | 53.0%  | EN EL EJERCICIO 2011 SE HAN GENERADO \$12,792,274.94 AL 30 DE SEPTIEMBRE DE INTERESES DEL CONVENIO DE REASIGNACIÓN DE RECURSOS DE LOS QUE SE TIENEN \$8,204,997.53 REFLEJADOS EN EL PRESUPUESTO, MISMOS QUE NO HAN SIDO APLICADOS, POR LO QUE SE PROGRAMAN PARA EL CUARTO TRIMESTRE. EL PROYECTO DE LA CONSTRUCCIÓN DE LA LÍNEA 12 DEL METRO TLÁHUAC-MIXCOAC CUENTA CON UN AVANCE DEL 79% DEL PROYECTO INTEGRAL DESDE EL INICIO DE LA OBRA HASTA EL 30 DE SEPTIEMBRE DEL PRESENTE AÑO. CAPTURA REALIZADA POR EL PROYECTO METRO DEL DISTRITO FEDERAL. |
| AMPLIACIÓN  |                         |                       |        |                                   |                        |               |               |          |  |           |                  |                  |                        |          |  |  |
| AMPLIACIÓN DELEGACIONAL DE INFRAESTRUCTURA CULTURAL                   | 5-GUSTAVO A. MADERO     | GUSTAVO A. MADERO     | URBANO | 10,000,000                        | 0                      | 0             | 0             | 0.0%     | 0  | 0         | 0                | INMUEBLE         | 3.00                   | 0.00     | 0.0%   | RECURSOS QUE SE DESTINARON PARA LA CONSTRUCCION DE SEGUNDAS ETAPAS EN LAS CASAS DE CULTURA, MALINCHÉ VALLEJO Y TRABAJOS COMPLEMENTARIOS EN EL CBS; GABRIEL HERNÁNDEZ, LOS RECURSOS SE CONVINAN CON FAFEP EN UNA PROPORCION DE 50% POR CADA UNO DE ELLOS.   |
| MEJORAMIENTO  |                         |                       |        |                                   |                        |               |               |          |  |           |                  |                  |                        |          |  |  |
| PROGRAMAS DELEGACIONALES DE CULTURA                                   | 10-ALVARO OBREGÓN       | ALVARO OBREGÓN        | URBANO | 2,000,000                         | 0                      | 0             | 0             | 0.0%     | 0  | 0         | 0                | EVENTO           | 0.00                   | 0.00     | 0.0%   | CIFRAS PRELIMINARES  |
| MANTENIMIENTO DELEGACIONAL DE INFRAESTRUCTURA CULTURAL                | 14-BENITO JUÁREZ        | BENITO JUÁREZ         | URBANO | 5,000,000                         | 654,190                | 654,190       | 653,136       | 99.9%    | 0  | 0         | 0                | INMUEBLE         | 2.00                   | 1.00     | 50.0%  | PARA LA REALIZACION DE ESTA ACTIVIDAD TAMBIEN SE REQUIERE EQUIPAMIENTO Y GASTO CORRIENTE PARA DIFUSION   |
| MANTENIMIENTO   |                         |                       |        |                                   |                        |               |               |          |  |           |                  |                  |                        |          |  |  |
| MANTENIMIENTO DELEGACIONAL DE INFRAESTRUCTURA CULTURAL                | 3-COYOACÁN              | COYOACÁN              | URBANO | 8,000,000                         | 0                      | 0             | 0             | 0.0%     | 0  | 0         | 0                | INMUEBLE         | 2.00                   | 9.00     | 450.0%   |  |
| MANTENIMIENTO DELEGACIONAL DE INFRAESTRUCTURA CULTURAL                | 11-TLAHUAC              | TLAHUAC               | URBANO | 7,000,000                         | 0                      | 0             | 0             | 0.0%     | 0  | 0         | 0                | INMUEBLE         | 13.50                  | 0.00     | 0.0%   | CIFRAS PRELIMINARES AL CIERRE DEL TRIMESTRE  |
| MANTENIMIENTO DELEGACIONAL DE INFRAESTRUCTURA CULTURAL                | 15-CUAUHTEMOC           | CUAUHTEMOC            | URBANO | 7,500,000                         | 0                      | 0             | 0             | 0.0%     | 0  | 0         | 0                | INMUEBLE         | 12.00                  | 19.00    | 158.3%   |  |
| GASTO CORRIENTE   |                         |                       |        |                                   |                        |               |               |          |  |           |                  |                  |                        |          |  |  |
| OTROS GASTOS DE OPERACIÓN   |                         |                       |        |                                   |                        |               |               |          |  |           |                  |                  |                        |          |  |  |
| PLANEAR, COORDINAR Y OPERAR EL SISTEMA DE ENSEÑANZA SUPERIOR DEL D.F. | 0-COBERTURA ESTATAL     | COBERTURA MUNICIPAL   | URBANO | 150,000,000                       | 99,464,000             | 111,897,000   | 58,269,340    | 58.6%    | 1,722,350  | 1,722,350 | OTROS            | 15,000.00        | 13,049.00              | 87.0%    | PARA EL PRESENTE EJERCICIO FISCAL, EL GASTO SE CLASIFICO DE LA SIGUIENTE MANERA: GASTO CORRIENTE \$ 149,147,588.98 Y GASTO DE INVERSIÓN \$ 852,411.02, MISMO QUE SUMA \$ 150,000,000.00. ESTOS RECURSOS SE HAN UTILIZADO EN SERVICIOS PERSONALES PARA EL PAGO DE REMUNERACIONES DEL PERSONAL CIVIL DE LOS TRABAJADORES DEL RÉGIMEN LABORAL, MATERIALES Y SUMINISTROS PARA EL TALLER DE IMPRESIÓN, PARA EL MANTENIMIENTO DE LOS PLANTELES, PARA LOS LABORATORIOS DEL COLEGIO DE CIENCIA Y TECNOLOGÍA Y PARA LOS COMEDORES UNIVERSITARIOS; SERVICIOS GENERALES PARA LOS SERVICIOS BÁSICOS DE LOS PLANTELES, ARRENDAMIENTOS DE EDIFICIOS, SERVICIOS DE APOYO A LAS ÁREAS, MANTENIMIENTOS A LOS PLANTELES Y GASTOS DE ORDEN ACADÉMICO Y DE DIFUSIÓN Y EXTENSIÓN UNIVERSITARIA; PREMIOS A ESTUDIANTES POR CONCURSOS HECHOS EN LA UNIVERSIDAD Y BIENES MUEBLES E INMUEBLES COMO LO SON EQUIPO DE VIDEO, AUDIOVISUAL Y FOTOGRAFICO PARA LAS ACTIVIDADES DE LOS COLEGIOS, EQUIPO DE COMPUTO PARA FORTALECER LAS ÁREAS INTERNAS Y MOBILIARIO PARA LOS PLANTELES QUE RECIBIRAN NUEVOS ESTUDIANTES. |  |
| PROGRAMAS DELEGACIONALES DE CULTURA                                   | 2-AZCAPOTZALCO          | AZCAPOTZALCO          | URBANO | 7,000,000                         | 0                      | 0             | 0             | 0.0%     | 0  | 0         | 0                | EVENTO           | 3.00                   | 0.00     | 0.0%   | SIN VARIACION.   |
| PROGRAMAS DELEGACIONALES DE CULTURA                                   | 3-COYOACÁN              | COYOACÁN              | URBANO | 9,500,000                         | 0                      | 0             | 0             | 0.0%     | 0  | 0         | 0                | EVENTO           | 591.00                 | 591.00   | 100.0%   |  |
| PROGRAMAS DELEGACIONALES DE CULTURA                                   | 4-CUAJIMALPA DE MORELOS | CUAJIMALPA DE MORELOS | URBANO | 2,000,000                         | 0                      | 0             | 0             | 0.0%     | 0  | 0         | 0                | EVENTO           | 7.65                   | 0.00     | 0.0%   |  |
| PROGRAMAS DELEGACIONALES DE CULTURA                                   | 5-GUSTAVO A. MADERO     | COBERTURA MUNICIPAL   | URBANO | 1,500,000                         | 0                      | 0             | 0             | 0.0%     | 0  | 0         | 0                | EVENTO           | 1.00                   | 0.00     | 0.0%   | CORRESPONDE A RECURSO ETIQUETADO EN EL TECHO PRESUPUESTAL 2011 QUE FUE COMUNICADO POR LA SECRETARIA.   |
| PROGRAMAS DELEGACIONALES DE CULTURA                                   | 7-IZTAPALAPA            | IZTAPALAPA            | URBANO | 3,000,000                         | 0                      | 0             | 0             | 0.0%     | 0  | 0         | 0                | EVENTO           | 0.00                   | 0.00     | 0.0%   |  |
| PROGRAMAS DELEGACIONALES DE CULTURA                                   | 12-TLALPAN              | TLALPAN               | URBANO | 1,500,000                         | 0                      | 0             | 0             | 0.0%     | 0  | 0         | 0                | EVENTO           | 0.00                   | 0.00     | 0.0%   |  |

ANEXO XXII  
I.- FORMATO ÚNICO SOBRE APLICACIONES DE RECURSOS FEDERALES  
(cifras en pesos sin incluir decimales)

EJERCICIO FISCAL: 2011

PERIODO QUE SE REPORTA: TERCER TRIMESTRE

| Destino del gasto<br>(Denominación o descripción)   | Municipio           | Localidad           | Ambito | Monto de recursos presupuestarios |                        |                    |                    |              |              | Rendimientos Financieros Acumulados al Trimestre |                  | Avance Físico       |                        |             |   | Información complementaria y explicación de variaciones |
|---|---------------------|---------------------|--------|-----------------------------------|------------------------|--------------------|--------------------|--------------|--------------|--|------------------|---------------------|------------------------|-------------|---|---|
|   |                     |                     |        | Total Anual                       | Acumulado al Trimestre |                    |                    | Avance %     | Generados    | Ejercidos  | Unidad de Medida | Programado Anual    | Acumulado al Trimestre | Avance %    |   |   |
|   |                     |                     |        |                                   | Ministrado             | Programado         | Ejercido           |              |              |  |                  |                     |                        |             |   |   |
| 1   | 2                   | 3                   | 4      | 13                                | 14                     | 15                 | 16                 | 17=16/14     | 18           | 19   | 20               | 21                  | 22                     | 23=22/21    | 24  |   |
| PROGRAMAS DELEGACIONALES DE CULTURA   | 15-CUAUHTÉMOC       | CUAUHTÉMOC          | URBANO | 8,900,000                         |                        |                    |                    | 0.0%         |              |  |                  | 3,208.00            | 2,377.00               | 74.1%       |   |   |
| <b>OTROS CONVENIOS</b>  |                     |                     |        | <b>741,637,879</b>                | <b>634,993,541</b>     | <b>558,318,983</b> | <b>147,714,872</b> | <b>23.3%</b> | <b>8,320</b> | <b>0</b>   |                  | <b>2,052,168.96</b> | <b>53,790.35</b>       | <b>2.6%</b> |   |   |
| INVERSIÓN   |                     |                     |        |                                   |                        |                    |                    |              |              |  |                  |                     |                        |             |   |   |
| OBRA PÚBLICA  |                     |                     |        |                                   |                        |                    |                    |              |              |  |                  |                     |                        |             |   |   |
| CONSTRUCCIÓN  |                     |                     |        |                                   |                        |                    |                    |              |              |  |                  |                     |                        |             |   |   |
| PROGRAMA DELEGACIONAL CONSTRUCCION DE INFRAESTRUCTURA VIAL                                      | 13-KOCHIMILCO       | KOCHIMILCO          | URBANO | 2,975,000                         |                        |                    |                    | 0.0%         |              |  |                  | 0.00                | 0.00                   | 0.0%        |   |   |
| PROGRAMAS DELEGACIONALES DE CONSTRUCCIÓN DE INFRAESTRUCTURA VIAL                                | 16-MIGUEL HIDALGO   | MIGUEL HIDALGO      | URBANO | 36,526,254                        |                        |                    |                    | 0.0%         |              |  |                  | 0.00                | 0.00                   | 0.0%        | RECURSOS PARA LA CONCLUSIÓN DE PROYECTOS VIALES EN LA DELEGACION MIGUEL HIDALGO.  |   |
| RECONSTRUCCIÓN  |                     |                     |        |                                   |                        |                    |                    |              |              |  |                  |                     |                        |             |   |   |
| 07 RESTAURACIÓN DE LA PLAZA 23 DE MAYO, SANTO DOMINGO   | 15-CUAUHTÉMOC       | CUAUHTÉMOC          | URBANO | 1,400,000                         | 1,400,000              | 1,400,000          | 1,400,000          | 100.0%       |              |  |                  | 1.00                | 1.00                   | 100.0%      | LOS RECURSOS SE UTILIZARON PARA LA RESTAURACIÓN DE LA PLAZA 23 DE MAYO, SANTO DOMINGO   |   |
| REHABILITACIÓN  |                     |                     |        |                                   |                        |                    |                    |              |              |  |                  |                     |                        |             |   |   |
| REHABILITACIÓN DE LOS INTERCEPTORES ORIENTE, ORIENTE ORIENTE Y ORIENTE SUR DEL DRENAJE PROFUNDO | 0-COBERTURA ESTATAL | COBERTURA MUNICIPAL | URBANO | 4,069,000                         | 4,069,000              |                    |                    | 0.0%         |              |  |                  | 0.06                | 0.00                   | 0.0%        |   |   |
| REHABILITACIÓN DEL EMISOR CENTRAL E INTERCEPTORES DEL DRENAJE PROFUNDO                          | 0-COBERTURA ESTATAL | COBERTURA MUNICIPAL | URBANO | 120,976.137                       | 120,976.137            | 67,812.960         | 67,049.192         | 55.4%        |              |  |                  | 1.90                | 1.05                   | 55.3%       |   |   |
| 03 REHABILITACIÓN DEL TEATRO DEL PUEBLO   | 15-CUAUHTÉMOC       | CUAUHTÉMOC          | URBANO | 2,750,000                         | 2,750,000              | 2,750,000          | 818,096            | 29.7%        |              |  |                  | 1.00                | 0.30                   | 30.0%       | LOS RECURSOS SE UTILIZARON PARA LA REHABILITACIÓN DEL TEATRO DEL PUEBLO   |   |
| EQUIPAMIENTO  |                     |                     |        |                                   |                        |                    |                    |              |              |  |                  |                     |                        |             |   |   |
| OTROS   |                     |                     |        |                                   |                        |                    |                    |              |              |  |                  |                     |                        |             |   |   |
| MANTENIMIENTO DELEGACIONAL DE INFRAESTRUCTURA CULTURAL  | 16-MIGUEL HIDALGO   | MIGUEL HIDALGO      | URBANO | 1,899,630                         |                        |                    |                    | 0.0%         |              |  |                  | 0.00                | 0.00                   | 0.0%        | NO SE PRESENTA AVENCE DE RECURSOS Y METAS AL PERIODO.   |   |
| GASTO CORRIENTE   |                     |                     |        |                                   |                        |                    |                    |              |              |  |                  |                     |                        |             |   |   |
| SERVICIOS PERSONALES  |                     |                     |        |                                   |                        |                    |                    |              |              |  |                  |                     |                        |             |   |   |
| ATENCIÓN MÉDICA DE CARÁCTER GENERAL   | 0-COBERTURA ESTATAL | COBERTURA MUNICIPAL | URBANO | 39,350,302                        | 29,296,119             | 39,350,302         | 2,348,762          | 8.0%         |              |  |                  | 0.00                | 0.00                   | 0.0%        | LA VARIACIÓN DEL 92% OBEDECE A QUE SE ENCUENTRA EN PROCESO DE COMPRA LOS MATERIALES, MEDICAMENTOS E INSUMOS PARA EL CUMPLIMIENTO DEL OBJETO DEL CONVENIO.   |   |
| FORMACIÓN DE RECURSOS HUMANOS EN SALUD  | 0-COBERTURA ESTATAL | COBERTURA MUNICIPAL | URBANO | 1,361,042                         | 1,497,761              | 1,361,042          |                    | 0.0%         |              |  |                  | 0.00                | 0.00                   | 0.0%        | SE ENCUENTRA EN PROCESO LA IMPARTICIÓN DE LOS CURSOS Y LA REALIZACIÓN DEL PAGO DE LAS MISMAS PARA ASÍ DAR CUMPLIMIENTO CON EL OBJETO DEL CONVENIO.  |   |
| OTROS GASTOS DE OPERACIÓN   |                     |                     |        |                                   |                        |                    |                    |              |              |  |                  |                     |                        |             |   |   |
| ADMINISTRACIÓN DE RECURSOS INSTITUCIONALES  | 0-COBERTURA ESTATAL | COBERTURA MUNICIPAL | URBANO | 103,993,010                       | 103,993,010            | 103,993,010        | 25,577,914         | 24.6%        |              |  |                  | 1.00                | 1.00                   | 100.0%      | INFORMACIÓN CAPTURADA POR EL INSTITUTO PARA LA ATENCIÓN Y PREVENCIÓN DE LAS ADICCIONES EN LA CIUDAD DE MÉXICO   |   |
| CASA RIVAS MERCADO  | 0-COBERTURA ESTATAL | COBERTURA MUNICIPAL | URBANO | 1,725,167                         | 1,725,167              | 1,725,167          | 1,725,167          | 100.0%       |              |  |                  | 1.00                | 1.00                   | 100.0%      | RESPECTO A LOS RENDIMIENTOS FINANCIEROS, NO SE TIENE CONOCIMIENTO DE LA TOTALIDAD DE LOS INTERESES QUE SE GENERARON EN LA CUENTA APERTURADA POR LA SECRETARÍA DE FINANZAS, PARA LA RECEPCIÓN DE LOS RECURSOS DE CONACULTA PARA EL DESARROLLO DE ESTE PROYECTO.  |   |
| CIRCUITO DE FESTIVALES CULTURALES   | 0-COBERTURA ESTATAL | COBERTURA MUNICIPAL | URBANO | 8,500,000                         | 8,500,000              | 8,500,000          | 8,500,000          | 100.0%       |              |  |                  | 1.00                | 1.00                   | 100.0%      | RESPECTO A LOS RENDIMIENTOS FINANCIEROS, NO SE TIENE CONOCIMIENTO DE LA TOTALIDAD DE LOS INTERESES QUE SE GENERARON EN LA CUENTA APERTURADA POR LA SECRETARÍA DE FINANZAS PARA LA RECEPCIÓN DE LOS RECURSOS DE CONACULTA PARA EL DESARROLLO DE ESTE PROYECTO.   |   |
| CONVENIO DE APOYO FINANCIERO PARA LA PARALIMPIADA NACIONAL 2011                                 | 0-COBERTURA ESTATAL | COBERTURA MUNICIPAL | URBANO | 9,000,000                         | 9,000,000              | 9,000,000          | 8,813,664          | 97.9%        |              |  |                  | 1,258.00            | 1,258.00               | 100.0%      | SE DA COBERTURA A LOS GASTOS DE LA ORGANIZACIÓN Y OPERACIÓN DEL EVENTO PARALIMPIADA NACIONAL 2011, MEDIANTE APOYO TÉCNICO Y LOGÍSTICO, EL CENTRO OPERATIVO, CENTRO DE PRENSA, SISTEMAS COMPUTARIZADOS, INFRAESTRUCTURA DEPORTIVA, HOSPEDAJE, ALIMENTACIÓN, TRANSPORTACIÓN Y ASISTENCIA MÉDICA A LOS PARTICIPANTES, ASÍ COMO TODO LO CONCERNIENTE A RELACIONES PÚBLICAS, EVENTOS ESPECIALES, COMERCIALIZACIÓN Y DIFUSIÓN DEL EVENTO. |   |

ANEXO XXII  
I.- FORMATO ÚNICO SOBRE APLICACIONES DE RECURSOS FEDERALES  
(cifras en pesos sin incluir decimales)

EJERCICIO FISCAL: 2011

PERIODO QUE SE REPORTA: TERCER TRIMESTRE

| Destino del gasto<br>(Denominación o descripción)   | Municipio           | Localidad           | Ambito | Monto de recursos presupuestarios |                        |             |           |          | Rendimientos Financieros Acumulados al Trimestre |           | Avance Físico    |                  |                        |           | Información complementaria y explicación de variaciones |  |
|---|---------------------|---------------------|--------|-----------------------------------|------------------------|-------------|-----------|----------|--|-----------|------------------|------------------|------------------------|-----------|---|--|
|   |                     |                     |        | Total Anual                       | Acumulado al Trimestre |             |           | Avance % | Generados  | Ejercidos | Unidad de Medida | Programado Anual | Acumulado al Trimestre | Avance %  |   |  |
|   |                     |                     |        |                                   | Ministrado             | Programado  | Ejercido  |          |  |           |                  |                  |                        |           |   |  |
| 1   | 2                   | 3                   | 4      | 13                                | 14                     | 15          | 16        | 17=16/14 | 18   | 19        | 20               | 21               | 22                     | 23=22/21  | 24  |  |
| ESTRATEGIAS DE PREVENCIÓN DE ADICCIONES   | 0-COBERTURA ESTATAL | COBERTURA MUNICIPAL | URBANO | 140,867,043                       | 140,867,043            | 140,867,043 | 120,857   | 0.3%     | 0  | 0         | 0                | DOCUMENTO        | 3.00                   | 2.00      | 66.7%   | INFORMACIÓN CAPTURADA POR EL INSTITUTO PARA LA ATENCIÓN Y PREVENCIÓN DE LAS ADICCIONES EN LA CIUDAD DE MEXICO  |
| ESTRATEGIAS PARA TRATAMIENTO REHABILITACION E INTEGRACION SOCIAL EN RELACION A LA ATENCION DE LAS ADICCIONES            | 0-COBERTURA ESTATAL | COBERTURA MUNICIPAL | URBANO | 59,339,927                        | 59,339,927             | 59,339,927  | 152,093   | 0.3%     | 0  | 0         | 0                | DOCUMENTO        | 3.00                   | 2.00      | 66.7%   | INFORMACIÓN CAPTURADA POR EL INSTITUTO PARA LA ATENCIÓN Y PREVENCIÓN DE LAS ADICCIONES EN LA CIUDAD DE MEXICO  |
| FONDO DE FOMENTO PARA LA TRANSVERSALIDAD DE LA PERSPECTIVA DE GENERO  | 0-COBERTURA ESTATAL | COBERTURA MUNICIPAL | URBANO | 2,045,525                         | 2,045,525              | 2,045,525   | 49,000    | 2.4%     | 8,320  | 0         | 0                | ACCION           | 2,045,525.00           | 49,000.00 | 2.4%  |  |
| FORMACION Y CAPACITACION DEL UNIVERSO POBLACIONAL INVOLUCRADO EN LA ATENCION DE LAS ADICCIONES                          | 0-COBERTURA ESTATAL | COBERTURA MUNICIPAL | URBANO | 73,000,000                        | 73,000,000             | 73,000,000  | 4,839,913 | 6.6%     | 0  | 0         | 0                | PERSONA          | 1,500.00               | 500.00    | 33.3%   | INFORMACIÓN CAPTURADA POR EL INSTITUTO PARA LA ATENCIÓN Y PREVENCIÓN DE LAS ADICCIONES EN LA CIUDAD DE MEXICO  |
| INVESTIGACION Y EVALUACION DE PROGRAMAS EN RELACION A LA ATENCION DE LAS ADICCIONES                                     | 0-COBERTURA ESTATAL | COBERTURA MUNICIPAL | URBANO | 16,000,000                        | 16,000,000             | 16,000,000  | 3,792,617 | 23.7%    | 0  | 0         | 0                | DOCUMENTO        | 1.00                   | 1.00      | 100.0%  | INFORMACIÓN CAPTURADA POR EL INSTITUTO PARA LA ATENCIÓN Y PREVENCIÓN DE LAS ADICCIONES EN LA CIUDAD DE MEXICO  |
| MUSEO DE LA CIUDAD DE MEXICO  | 0-COBERTURA ESTATAL | COBERTURA MUNICIPAL | URBANO | 6,000,000                         | 6,000,000              | 0           | 0         | 0.0%     | 0  | 0         | 0                | ACCION           | 1.00                   | 0.00      | 0.0%  | RESPECTO A LOS RENDIMIENTOS FINANCIEROS, NO SE TIENE CONOCIMIENTO DE LA TOTALIDAD DE LOS INTERESES QUE SE GENERARON EN LA CUENTA APERTURADA POR LA SECRETARIA DE FINANZAS PARA LA RECEPCION DE LOS RECURSOS DE CONACULTA PARA EL DESARROLLO DE ESTE PROYECTO.  |
| POLITICAS PUBLICAS PROPUESTAS LEGISLATIVAS Y VERIFICACION EN RELACION A LA ATENCION DE LAS ADICCIONES                   | 0-COBERTURA ESTATAL | COBERTURA MUNICIPAL | URBANO | 7,000,000                         | 7,000,000              | 7,000,000   | 222,610   | 3.2%     | 0  | 0         | 0                | DOCUMENTO        | 3.00                   | 2.00      | 66.7%   | INFORMACIÓN CAPTURADA POR EL INSTITUTO PARA LA ATENCIÓN Y PREVENCIÓN DE LAS ADICCIONES EN LA CIUDAD DE MEXICO  |
| PRODUCCION DE PLANTAS   | 0-COBERTURA ESTATAL | COBERTURA MUNICIPAL | URBANO | 2,604,000                         | 2,604,000              | 2,604,000   | 535,000   | 20.5%    | 0  | 0         | 0                | CONVENIO         | 0.00                   | 0.00      | 0.0%  | LOS RECURSOS DE ESTE PROYECTO PROVIENEN DE ACUERDOS ESPECIFICOS DE COORDINACION 2010-2011 QUE CELEBRARON LA COMISION NACIONAL FORESTAL Y EL FONDO AMBIENTAL PUBLICO DEL D.F. PARA LA PRODUCCION DE 6 700,000 PLANTAS DE DIFERENTES ESPECIES FORESTALES DE CLIMA Templado PARA ACCIONES DE REFORESTACION. ESTOS RECURSOS FUERON DEPOSITADOS EN EL PRESENTE EJERCICIO. EL AVANCE FISICO SE ENCUENTRA AL 75%.   |
| PROGRAMA DE VINCULACION CULTURAL  | 0-COBERTURA ESTATAL | COBERTURA MUNICIPAL | URBANO | 1,000,000                         | 1,000,000              | 0           | 0         | 0.0%     | 0  | 0         | 0                | ACCION           | 1.00                   | 0.00      | 0.0%  | RESPECTO A LOS RENDIMIENTOS FINANCIEROS, NO SE TIENE CONOCIMIENTO DE LA TOTALIDAD DE LOS INTERESES QUE SE GENERARON EN LA CUENTA APERTURADA POR LA SECRETARIA DE FINANZAS PARA LA RECEPCION DE LOS RECURSOS DE CONACULTA PARA EL DESARROLLO DE ESTE PROYECTO.  |
| PROGRAMACION ARTISTICA  | 0-COBERTURA ESTATAL | COBERTURA MUNICIPAL | URBANO | 5,000,000                         | 5,000,000              | 2,088,000   | 2,088,000 | 41.8%    | 0  | 0         | 0                | ACCION           | 1.00                   | 1.00      | 100.0%  | RESPECTO A LOS RENDIMIENTOS FINANCIEROS, NO SE TIENE CONOCIMIENTO DE LA TOTALIDAD DE LOS INTERESES QUE SE GENERARON EN LA CUENTA APERTURADA POR LA SECRETARIA DE FINANZAS PARA LA RECEPCION DE LOS RECURSOS DE CONACULTA PARA EL DESARROLLO DE ESTE PROYECTO.  |
| SOCORRO DE LEY, ALIMENTACION DE INTERNOS DEL FUERO FEDERAL  | 0-COBERTURA ESTATAL | COBERTURA MUNICIPAL | URBANO | 70,542,940                        | 23,217,000             | 5,133,705   | 5,133,705 | 22.1%    | 0  | 0         | 0                | PERSONA          | 3,865.00               | 3,018.00  | 78.1%   | 1º NUMERO DE INTERNOS DEL FUERO FEDERAL AL 31 DE JULIO, DE ACUERDO AL REPORTE ENVIADO DE LA DIRECCION EJECUTIVA JURIDICA Y DE DERECHOS HUMANOS AL ORGANISMO DESCONCENTRADO DE PREVENCIÓN Y READAPTACIÓN SOCIAL.  |
| ESTUDIO DIAGNOSTICO Y ELABORACION DEL PROGRAMA DE MANEJO INTEGRAL FORESTAL Y DE SUELOS DEL BOSQUE DE SAN JUAN DE ARAGON | 5-GUSTAVO A. MADERO | GUSTAVO A. MADERO   | URBANO | 1,875,000                         | 1,875,000              | 1,569,898   | 1,569,898 | 83.7%    | 0  | 0         | 0                | PROYECTO         | 0.00                   | 0.00      | 0.0%  | PARA EL PROYECTO ESTUDIO DIAGNOSTICO Y ELABORACION DEL PROGRAMA DE MANEJO INTEGRAL FORESTAL Y DE SUELOS DEL BOSQUE DE SAN JUAN DE ARAGON SE REQUIERE LA CAPACITACION Y EQUIPO BASICO PARA SU IMPLEMENTACION, ADEMAS DE LA ADQUISICION DE MAGNUMA LOS BIENES NECESARIOS PARA GARANTIZAR Y ADIESTRAR AL PERSONAL TECNICO OPERATIVO DEL BOSQUE DE SAN JUAN DE ARAGON, CON EL PROPOSITO DE MEJORAR LAS CONDICIONES DE LA VEGETACION Y DEL SUELO DEL MISMO.   |
| PROGRAMAS DELEGACIONALES DE CULTURA   | 13-XOCHIMILCO       | XOCHIMILCO          | URBANO | 500,000                           | 0                      | 0           | 0         | 0.0%     | 0  | 0         | 0                | EVENTO           | 0.00                   | 0.00      | 0.0%  |  |
| CONSERVACION, USO Y BIOSEGURIDAD DEL MAIZ NATIVO EN SUELO DE  | 16-MIGUEL HIDALGO   | MIGUEL HIDALGO      | URBANO | 5,060,121                         | 5,060,121              | 4,238,217   | 4,238,217 | 83.8%    | 0  | 0         | 0                | PROYECTO         | 0.00                   | 0.00      | 0.0%  | EL PROYECTO CONSERVACION, USO Y BIOSEGURIDAD DEL MAIZ NATIVO DEL ALTIPLANO MEXICANO CUYO OBJETIVO ES CONTAR CON LOS BIENES QUE PERMITA MONITOREAR LAS RAZAS DEL MAIZ, DETECTAR ORGANISMOS GENERICAMENTE MODIFICADOS Y ELABORAR UNA BASE DE DATOS DE LOS MISMOS, AFIN DE GENERAR POLÍTICAS PUBLICAS QUE EVITEN LA PERDIDA DE LAS RAZAS DE MAIZ NATIVO DEL SUELO DE CONSERVACION DEL DISTRITO FEDERAL, PARA LO CUAL ES NECESARIO LA ADQUISICION DE UN EQUIPO DE LECTORES, AMPLIFICADORES Y EQUIPO DE LABORATORIO.  |
| GESTION INTEGRAL DE RESIDUOS SOLIDOS URBANOS EN LA CIUDAD DE MEXICO   | 16-MIGUEL HIDALGO   | MIGUEL HIDALGO      | URBANO | 1,993,010                         | 1,993,010              | 1,992,285   | 1,992,285 | 100.0%   | 0  | 0         | 0                | PROYECTO         | 1.00                   | 1.00      | 100.0%  | EL PROYECTO GESTION INTEGRAL DE RESIDUOS SOLIDOS URBANOS EN LA CIUDAD DE MEXICO, SERVIRA PARA AFIANZAR LA VIGILANCIA E INSPECCION AMBIENTAL CON TECNOLOGIAS DE LOCALIZACION SATELITAL Y VIDEO GRABACION, PARA EVITAR DELITOS AMBIENTALES, MEJORAR EL SISTEMA ADMINISTRATIVO ADQUIRIENDO NUEVO MOBILIARIO, EQUIPO INFORMATICO Y OPTIMIZAR EL TRASLADO DEL PERSONAL ENCARGADO EN AREAS NATURALES PROTEGIDAS Y SUELO DE CONSERVACION DEL DISTRITO FEDERAL. LA REALIZACION DE DOS ESTUDIOS POR EL INSTITUTO POLITECNICO NACIONAL, PARA LA ELABORACION DE UN INVENTARIO DE GRANDES GENERADORES PARA LA APLICACION DE LOS CENTROS DE ACOPIO, ASI COMO UN SISTEMA DE INFORMACION DE RESIDUOS SOLIDOS. |
| PROGRAMAS DELEGACIONALES DE CULTURA   | 16-MIGUEL HIDALGO   | MIGUEL HIDALGO      | URBANO | 7,500,000                         | 0                      | 0           | 0         | 0.0%     | 0  | 0         | 0                | EVENTO           | 0.00                   | 0.00      | 0.0%  | LA META ES REPORTADA CON RECURSOS FISCALES.  |

ANEXO XXII  
I.- FORMATO ÚNICO SOBRE APLICACIONES DE RECURSOS FEDERALES  
(cifras en pesos sin incluir decimales)

EJERCICIO FISCAL: 2011

PERIODO QUE SE REPORTA: TERCER TRIMESTRE

| Destino del gasto<br>(Denominación o descripción)   | Municipio               | Localidad             | Ambito | Monto de recursos presupuestarios |                        |               |               |          | Rendimientos Financieros Acumulados al Trimestre |            | Avance Físico    |                  |                        |          | Información complementaria y explicación de variaciones |   |
|---|-------------------------|-----------------------|--------|-----------------------------------|------------------------|---------------|---------------|----------|--|------------|------------------|------------------|------------------------|----------|---|---|
|   |                         |                       |        | Total Anual                       | Acumulado al Trimestre |               |               | Avance % | Generados  | Ejercidos  | Unidad de Medida | Programado Anual | Acumulado al Trimestre | Avance % |   |   |
|   |                         |                       |        |                                   | Ministrado             | Programado    | Ejercido      |          |  |            |                  |                  |                        |          |   |   |
| 1   | 2                       | 3                     | 4      | 13                                | 14                     | 15            | 16            | 17=14/13 | 18   | 19         | 20               | 21               | 22                     | 23=22/21 | 24  |   |
| REDISEÑO DEL SISTEMA DE MONITOREO ATMOSFERICO DE LA CIUDAD DE MEXICO                              | 16-MIGUEL HIDALGO       | MIGUEL HIDALGO        | URBANO | 6,984,709                         | 6,984,709              | 6,747,902     | 6,747,902     | 96.0%    |  |            | PROYECTO         |                  | 0.00                   | 0.00     | 0.0%  | EL PROYECTO DEL SISTEMA DE MONITOREO ATMOSFERICO DE LA CIUDAD DE MEXICO TIENE BAJO SU RESPONSABILIDAD EL MONITOREO CONTINUO DE LA CONTAMINACION DEL AIRE EN LA CIUDAD DE MEXICO, CON EL PROPOSITO DE EVALUAR EL ESTADO DE LA CALIDAD DEL AIRE PARA LA PROTECCION DE LA SALUD PUBLICA Y DAR SEGUIMIENTO A LOS PROGRAMAS DE GESTION DE LA CALIDAD DEL AIRE. PARA LOGRAR LO ANTERIOR DEBE CONTAR CON UNA INFRAESTRUCTURA ANALITICA E INFORMATICA ADECUADA PARA LA MEDICION DE LOS CONTAMINANTES DEL AIRE DE MANERA CONTINUA. |
| <b>9-DISTRITO FEDERAL RECURSO 2010</b>  |                         |                       |        |                                   |                        |               |               |          |  |            |                  |                  |                        |          |   |   |
| <b>SUBSIDIOS 26 REGISTROS</b>   |                         |                       |        |                                   |                        |               |               |          |  |            |                  |                  |                        |          |   |   |
| SUBSIDIOS Y PROGRAMAS REGIONALES COMO SUBSIDIOS   |                         |                       |        | 1,891,838,091                     | 1,891,709,743          | 1,779,000,383 | 1,779,000,383 | 94.0%    | 17,820,879                                       | 17,794,536 |                  | 818,374.33       | 816,827.60             | 99.6%    |   |   |
| <b> Fondos Metropolitanos</b>   |                         |                       |        |                                   |                        |               |               |          |  |            |                  |                  |                        |          |   |   |
| <b> INVERSIÓN</b>   |                         |                       |        |                                   |                        |               |               |          |  |            |                  |                  |                        |          |   |   |
| OBRA PÚBLICA  |                         |                       |        |                                   |                        |               |               |          |  |            |                  |                  |                        |          |   |   |
| CONSTRUCCIÓN  |                         |                       |        |                                   |                        |               |               |          |  |            |                  |                  |                        |          |   |   |
| CONSTRUCCIÓN DE COLECTOR PARA ALIMENTAR A LA PLANTA INDECO LAGUNA                                 | 0-COBERTURA ESTATAL     | COBERTURA MUNICIPAL   | RURAL  | 7,938,060                         | 7,938,060              | 7,020,493     | 7,020,493     | 88.4%    |  |            | PROYECTO         |                  | 0.34                   | 0.31     | 91.2%   |   |
| CONSTRUCCIÓN DE COLECTORES MARGINALES DEL RÍO MAGDALENA Y ESILAVA                                 | 0-COBERTURA ESTATAL     | COBERTURA MUNICIPAL   | RURAL  | 72,029,472                        | 72,029,472             | 26,307,498    | 26,307,498    | 36.5%    |  |            | PROYECTO         |                  | 1.13                   | 0.41     | 36.3%   |   |
| CONSTRUCCIÓN DE LA LÍNEA 12 DEL METRO TLÁHUAC-MIXCOAC   | 0-COBERTURA ESTATAL     | COBERTURA MUNICIPAL   | URBANO | 71,627,631                        | 71,627,631             | 71,482,068    | 71,482,068    | 99.8%    |  |            | PROYECTO         |                  | 1.00                   | 0.53     | 53.0%   | LOS RECURSOS POR \$71,627,631.44 CORRESPONDEN A LA ASIGNACIÓN DE INTERESES GENERADOS EN EL EJERCICIO 2010 Y QUE FUERON DESTINADOS AL PROYECTO DENOMINADO CONSTRUCCIÓN DE LA LÍNEA 12 DEL METRO TLÁHUAC-MIXCOAC. EL PROYECTO DE LA CONSTRUCCIÓN DE LA LÍNEA 12 DEL METRO TLÁHUAC-MIXCOAC CUENTA CON UN AVANCE DEL 79% DEL PROYECTO INTEGRAL DESDE EL INICIO DE LA OBRA HASTA EL 30 DE SEPTIEMBRE DEL PRESENTE AÑO. CAPTURA REALIZADA POR EL PROYECTO METRO DEL DISTRITO FEDERAL.   |
| CONSTRUCCIÓN DE OBRAS DE INFRAESTRUCTURA EN EL PUEBLO DE SAN PEDRO ATLAFULCO                      | 0-COBERTURA ESTATAL     | COBERTURA MUNICIPAL   | RURAL  | 30,074                            | 30,074                 | 0             | 0             | 0.0%     |  |            | PROYECTO         |                  | 0.01                   | 0.00     | 0.0%  |   |
| CONSTRUCCIÓN DE LA PLANTA DE BOMBEO CAYETANO ANDRADE Y COLECTOR QUE LO ALIMENTA                   | 0-COBERTURA ESTATAL     | COBERTURA MUNICIPAL   | RURAL  | 32,036,332                        | 32,036,332             | 24,586,767    | 24,586,767    | 76.7%    |  |            | PROYECTO         |                  | 1.39                   | 1.07     | 77.0%   |   |
| CONSTRUIR EL PUNTE VEHICULAR SOBRE LA CARRETERA MÉXICO-TOLUCA ECHÁNDOVE                           | 4-CUAJIMALPA DE MORELOS | CUAJIMALPA DE MORELOS | URBANO | 3,599,962                         | 3,599,962              | 0             | 0             | 0.0%     |  |            | PROYECTO         |                  | 0.40                   | 0.40     | 100.0%  | UBICACIÓN GEOGRÁFICA DEL PROYECTO: CARRETERA FEDERAL MÉXICO-TOLUCA EN LA INTERSECCIÓN CON LA CALLE CARLOS ECHÁNDOVE HASTA LA CALLE VISTA HERMOSA  |
| <b>MEJORAMIENTO</b>   |                         |                       |        |                                   |                        |               |               |          |  |            |                  |                  |                        |          |   |   |
| RECTIFICACIÓN DE LOS RÍOS MAXIMALCO Y SAN JAVIER TEMOLILCO, ASÍ COMO REHABILITACIÓN DE BORDOS     | 0-COBERTURA ESTATAL     | COBERTURA MUNICIPAL   | RURAL  | 6,295,315                         | 6,295,315              | 5,321,958     | 5,321,958     | 87.7%    |  |            | PROYECTO         |                  | 0.10                   | 0.09     | 90.0%   |   |
| SANEAMIENTO DE LAS PRESAS TICAMACHALCO Y SAN JOAQUÍN  | 0-COBERTURA ESTATAL     | COBERTURA MUNICIPAL   | RURAL  | 349,694                           | 349,694                | 349,694       | 349,694       | 100.0%   |  |            | PROYECTO         |                  | 0.01                   | 0.01     | 100.0%  |   |
| <b>MANTENIMIENTO</b>  |                         |                       |        |                                   |                        |               |               |          |  |            |                  |                  |                        |          |   |   |
| TRABAJO DE AZOLVE Y OBRA CIVIL PARA LA SOLUCIÓN HIDRÁULICA CON PLANTA DE TRATAMIENTO PARA 50 LPS. | 0-COBERTURA ESTATAL     | COBERTURA MUNICIPAL   | RURAL  | 50,132,776                        | 50,132,776             | 4,080,227     | 4,080,227     | 8.1%     |  |            | PROYECTO         |                  | 2.18                   | 0.18     | 8.3%  |   |
| <b>REHABILITACIÓN</b>   |                         |                       |        |                                   |                        |               |               |          |  |            |                  |                  |                        |          |   |   |
| REHABILITACIÓN DEL EMISOR CENTRAL E INTERCEPTORES DEL DRENAJE PROFUNDO                            | 0-COBERTURA ESTATAL     | COBERTURA MUNICIPAL   | URBANO | 6,468,290                         | 6,468,290              | 0             | 0             | 0.0%     |  |            | PROYECTO         |                  | 0.10                   | 0.00     | 0.0%  |   |
| TRABAJO DE REFORZAMIENTO Y REHABILITACIÓN DE CAMINOS EN LA ZONA FEDERAL DEL LAGO DE TEXCOCO       | 0-COBERTURA ESTATAL     | COBERTURA MUNICIPAL   | RURAL  | 15,464,809                        | 15,464,809             | 13,914,320    | 13,914,320    | 90.0%    |  |            | PROYECTO         |                  | 0.67                   | 0.60     | 89.6%   |   |
| PLAZA DE LA REPÚBLICA   | 15-CUAUHTEMOC           | CUAUHTEMOC            | URBANO | 32,048                            | 32,048                 | 32,048        | 32,048        | 100.0%   |  |            | OTROS            |                  | 1.00                   | 1.00     | 100.0%  | REHABILITACIÓN DE LA PLAZA DE LA REPUBLICA. INFORMACIÓN CAPTURADA POR LA AUTORIDAD DEL ESPACIO PÚBLICO. REMANENTES 2010   |
| <b>FONDO DE INVERSIÓN PARA ENTIDADES FEDERATIVAS</b>  |                         |                       |        |                                   |                        |               |               |          |  |            |                  |                  |                        |          |   |   |
| REPLICACIÓN   |                         |                       |        |                                   |                        |               |               |          |  |            |                  |                  |                        |          |   |   |

ANEXO XXII  
I.- FORMATO ÚNICO SOBRE APLICACIONES DE RECURSOS FEDERALES  
(cifras en pesos sin incluir decimales)

EJERCICIO FISCAL: 2011

PERIODO QUE SE REPORTA: TERCER TRIMESTRE

| Destino del gasto<br>(Denominación o descripción)  | Municipio               | Localidad             | Ambito | Monto de recursos presupuestarios |                        |               |               |          |              | Rendimientos Financieros Acumulados al Trimestre |                    | Avance Físico    |                        |          |  | Información complementaria y explicación de variaciones |
|--|-------------------------|-----------------------|--------|-----------------------------------|------------------------|---------------|---------------|----------|--------------|--|--------------------|------------------|------------------------|----------|--|---|
|  |                         |                       |        | Total Anual                       | Acumulado al Trimestre |               |               | Avance % | al Trimestre |  | Unidad de Medida   | Programado Anual | Acumulado al Trimestre | Avance % |  |   |
|  |                         |                       |        |                                   | Ministrado             | Programado    | Ejercido      |          | Generados    | Ejercidos  |                    |                  |                        |          |  |   |
| 1  | 2                       | 3                     | 4      | 13                                | 14                     | 15            | 16            | 17=14/14 | 18           | 19   | 20                 | 21               | 22                     | 23=22/21 | 24   |   |
| CORREDOR CERO EMISIONES AMPLIACIÓN EJE CENTRAL   | 0-COBERTURA ESTATAL     | COBERTURA MUNICIPAL   | URBANO | 10,064,149                        | 10,064,149             | 10,064,149    | 10,064,149    | 100.0%   |              |  | 0 METROS CUADRADOS | 509,623.00       | 509,623.00             | 100.0%   | UBICACIÓN FÍSICA DEL PROYECTO: DE LA ESTACIÓN TAXUERA Y AV. MIGUEL ÁNGEL DE OJUEDEDO HASTA EL ENTRONQUE CON AV. DIVISIÓN DEL NORTE, VIRANDO SOBRE ESTA VIALIDAD. HASTA AV. RÍO CHURUBUSCO, CONTINUANDO SOBRE EL EJE CENTRAL. LÁZARO CÁRDENAS HASTA PAGANINI. EL PROYECTO SE MODIFICÓ AL TERCER TRIMESTRE, MISMO QUE FUE AUTORIZADO POR LA SECRETARÍA DE HACIENDA Y CRÉDITO PÚBLICO CON CLAVE DE CONTROL 20900608310018.  |   |
| EQUIPAMIENTO   |                         |                       |        |                                   |                        |               |               |          |              |  |                    |                  |                        |          |  |   |
| MAQUINARIA   |                         |                       |        |                                   |                        |               |               |          |              |  |                    |                  |                        |          |  |   |
| ADQUISICIÓN DE MAQUINARIA, HERRAMIENTA Y VEHÍCULOS PARA LA PRESTACIÓN DE SERVICIOS URBANOS.  | 0-COBERTURA ESTATAL     | COBERTURA MUNICIPAL   | URBANO | 143,804,214                       | 143,804,214            | 143,804,214   | 143,804,214   | 100.0%   |              |  | 0 PROYECTO         | 1.00             | 1.00                   | 100.0%   | UBICACIÓN FÍSICA DEL PROYECTO: 16 DELEGACIONES DEL DISTRITO FEDERAL. EL PROYECTO SE MODIFICÓ AL TERCER TRIMESTRE, MISMO QUE FUE AUTORIZADO POR LA SECRETARÍA DE HACIENDA Y CRÉDITO PÚBLICO CON CLAVE DE CONTROL 20900608310018.  |   |
| ADQUISICIÓN DE MAQUINARIA INDUSTRIAL Y DE CONSTRUCCIÓN PARA TRABAJOS EN EL BORDO PONIENTE  | 0-COBERTURA ESTATAL     | COBERTURA MUNICIPAL   | URBANO | 26,480,525                        | 26,480,525             | 26,480,525    | 26,480,525    | 100.0%   |              |  | 0 PROYECTO         | 1.00             | 1.00                   | 100.0%   | UBICACIÓN FÍSICA DEL PROYECTO: SITIO BORDO PONIENTE - KM 3.5 AUTOPISTA PEÑÓN - TEXCOCO ZONA FEDERAL DEL EX LAGO DE TEXCOCO. EL PROYECTO SE MODIFICÓ AL TERCER TRIMESTRE, MISMO QUE FUE AUTORIZADO POR LA SECRETARÍA DE HACIENDA Y CRÉDITO PÚBLICO CON CLAVE DE CONTROL 20900608310018.   |   |
| SISTEMA MULTIDISCIPLINARIO CON SENSORES, COMANDO, CONTROL, COMUNICACIÓN Y CÓMPUTO, INTELIGENCIA, INVESTIGACIÓN, INFORMACIÓN E INTEGRACIÓN PROYECTO BICENTENARIO CIUDAD SEGURA SINGMA | 0-COBERTURA ESTATAL     | COBERTURA MUNICIPAL   | URBANO | 1,437,504,509                     | 1,437,504,509          | 1,437,504,509 | 1,437,504,509 | 100.0%   | 17,820,879   | 17,796,536                                       | PROYECTO           | 1.00             | 1.00                   | 100.0%   | ESTOS RECURSOS SE DESTINARON A CUBRIR EL SUMINISTRO E INSTALACIÓN DE SISTEMAS TECNOLÓGICOS DE VIDEO-VIGILANCIA EN VÍA PÚBLICA O STV-5 EN LA CIUDAD DE MÉXICO.  |   |
| <b>FONDO DE PAIMENTACIÓN A MUNICIPIOS (FOFAM)</b>  |                         |                       |        |                                   |                        |               |               |          |              |  |                    |                  |                        |          |  |   |
| OBRA PÚBLICA   |                         |                       |        |                                   |                        |               |               |          |              |  |                    |                  |                        |          |  |   |
| CONSTRUCCIÓN   |                         |                       |        |                                   |                        |               |               |          |              |  |                    |                  |                        |          |  |   |
| MANTENIMIENTO DE CARPETA ASFÁLTICA EN VIALIDADES SECUNDARIAS   | 4-CUAJIMALPA DE MORELOS | CUAJIMALPA DE MORELOS | URBANO | 9,977,231                         | 9,851,883              | 9,851,883     | 9,851,883     | 100.0%   |              |  | 0 METROS CUADRADOS | 8,740.00         | 6,897.00               | 78.9%    | RECURSOS QUE CORRESPONDEN A REMANENTES DE 2010   |   |
| <b>OTROS PROGRAMAS</b>   |                         |                       |        |                                   |                        |               |               |          |              |  |                    |                  |                        |          |  |   |
| <b>SUBSIDIO DE SEGURIDAD PÚBLICA PARA LOS MUNICIPIOS (SUBSEMUN)</b>  |                         |                       |        |                                   |                        |               |               |          |              |  |                    |                  |                        |          |  |   |
| EQUIPAMIENTO   |                         |                       |        |                                   |                        |               |               |          |              |  |                    |                  |                        |          |  |   |
| OTROS  |                         |                       |        |                                   |                        |               |               |          |              |  |                    |                  |                        |          |  |   |
| CONVENIO ESPECIFICO DE ADHESIÓN PARA EL OTORGAMIENTO DEL SUBSIDIO PARA LA SEGURIDAD PÚBLICA MUNICIPAL  | 0-COBERTURA ESTATAL     | COBERTURA MUNICIPAL   | URBANO | 7,253,829                         | 6,255,692              | 6,255,692     | 6,255,692     | 100.0%   |              |  | 0 CONVENIO         | 0.00             | 0.00                   | 0.0%     | PARA EFECTO DE CONSISTENCIA CON LO REPORTADO EN 2010, NO SE PRESENTA EL DESGLOSE POR DELEGACIÓN; NO OBSTANTE SE SEÑALA QUE LA DISTRIBUCIÓN DE RECURSOS INCLUYE RECURSOS DEL GASTO CORRIENTE Y CORRESPONDEN A LA ADQUISICIÓN DE: ESPOSAS METÁLICAS, ESPINILLERAS (\$ 9,374.67), CHALCOSANIBRILAS (\$ 33,533.96), ESCUDOS (\$ 347,513.69), CALZOS (\$217,517.60), MOTOCICLETAS HARLEY DAVIDSON (ACROBACIA), ARMAS LARGAS, CAPACITACIÓN A MANDOS Y ELEMENTOS OPERATIVOS, ESPOSAS METÁLICAS, MOTO PATRULLAS DE 250 C.C., EVALUACIONES TOXICOLÓGICAS, ADECUACIÓN A LAS INSTALACIONES DEL AGRUPAMIENTO FUERZA DE TAREAS IMPORTANTE SEÑALAR QUE ESTA SECRETARÍA REALIZÓ UN SEGUNTO REINTEGRO A LA FEDERACIÓN POR UN MONTO DE \$5,891,470.32 |   |
| <b>SISTEMA DE PROTECCION SOCIAL EN SALUD</b>   |                         |                       |        |                                   |                        |               |               |          |              |  |                    |                  |                        |          |  |   |
| OBRA PÚBLICA   |                         |                       |        |                                   |                        |               |               |          |              |  |                    |                  |                        |          |  |   |
| MANTENIMIENTO  |                         |                       |        |                                   |                        |               |               |          |              |  |                    |                  |                        |          |  |   |
| PROYECTO INTEGRAL PARA EL MANTENIMIENTO, REMODELACIÓN Y ADECUACIÓN DE LA CLÍNICA DE ESPECIALIDADES CÁ COMO CENTRO ESPECIALIZADO EN MEDICINA INTEGRATIVA EN LA DELEGACIÓN CUAUHTEMOC  | 15-CUAUHTEMOC           | CUAUHTEMOC            | URBANO | 6,000,000                         | 6,000,000              | 6,000,000     | 6,000,000     | 100.0%   |              |  | 0 PROYECTO         | 1.00             | 1.00                   | 100.0%   | UBICACIÓN GEOGRÁFICA DEL PROYECTO: CALLE FRANCISCO DÍAZ COVARRUBIAS NO 23, COLONIA SAN RAFAEL, DELEGACIÓN CUAUHTEMOC.  |   |
| EQUIPAMIENTO   |                         |                       |        |                                   |                        |               |               |          |              |  |                    |                  |                        |          |  |   |
| OTROS  |                         |                       |        |                                   |                        |               |               |          |              |  |                    |                  |                        |          |  |   |
| MANTENIMIENTO Y ADQUISICIÓN DE EQUIPO.   | 0-COBERTURA ESTATAL     | COBERTURA MUNICIPAL   | URBANO | 28,276,650                        | 28,276,650             | 28,276,650    | 7,349,776     | 26.0%    | 492,770      |  | 0 EQUIPO           | 0.00             | 0.00                   | 0.0%     | LA VARIACIÓN DEL 74% OBEDECE A QUE SE TIENE EN PROCESO DE LA RECEPCIÓN DE BIENES Y FACTURAS PARA SU RESPECTIVO PAGO, DEL EQUIPO MÉDICO PARA EL EQUIPAMIENTO DEL HOSPITAL DE TICOMÁN.   |   |
| GASTO CORRIENTE  |                         |                       |        |                                   |                        |               |               |          |              |  |                    |                  |                        |          |  |   |
| SERVICIOS PERSONALES   |                         |                       |        |                                   |                        |               |               |          |              |  |                    |                  |                        |          |  |   |
| FORMACIÓN DE RECURSOS HUMANOS EN SALUD   | 0-COBERTURA ESTATAL     | COBERTURA MUNICIPAL   | URBANO | 4,443,500                         | 2,995,667              | 2,995,667     | 100,000       | 3.3%     | 77,436       |  | 0 CURSO            | 0.00             | 0.00                   | 0.0%     | LA VARIACIÓN DEL 97% SE DEBE A QUE SE ENCUENTRA EN PROCESO EL PAGO DE LOS CURSOS DE ACTUALIZACIÓN PARA EL PERSONAL MÉDICO Y DE ENFERMERÍA DE LAS UNIDADES MÉDICAS.   |   |
| REFORZAMIENTO DE SERVICIOS DE SALUD  | 0-COBERTURA ESTATAL     | COBERTURA MUNICIPAL   | URBANO | 180,475,459                       | 138,284,270            | 138,284,270   | 21,045,493    | 15.2%    | 3,145,099    |  | 0 ACCIÓN           | 0.00             | 0.00                   | 0.0%     | LA VARIACIÓN DEL 85% OBEDECE A QUE SE TIENE EN PROCESO DE COMPRA LO CORRESPONDIENTE A PAPELERÍA, SUSTANCIAS QUÍMICAS, MEDICAMENTOS, MATERIALES DE CURACIÓN, Y MATERIALES DE LABORATORIO, ASÍ MISMO SE TIENE EN PROCESO DE LAS ACCIONES DE MANTENIMIENTO DE EQUIPO MÉDICO, POR ÚLTIMO REFERENTE A LA DIFUSIÓN DE MENSAJES, SE TIENE EN PROCESO LA ENTREGA Y PAGO DE LAS FACTURAS DEL MATERIAL DE DISEÑO PARA PODER LLEVAR A CABO LA DIFUSIÓN PROMOCIONAL DE LOS PROGRAMAS DE SALUD.   |   |
| OTROS GASTOS DE OPERACIÓN  |                         |                       |        |                                   |                        |               |               |          |              |  |                    |                  |                        |          |  |   |
| MANTENIMIENTO PREVENTIVO Y CORRECTIVO A UNIDADES DE ATENCIÓN MÉDICA  | 0-COBERTURA ESTATAL     | COBERTURA MUNICIPAL   | URBANO | 2,906,103                         | 2,906,103              | 2,906,103     | 0             | 0.0%     | 50,644       |  | 0 INMUEBLE         | 0.00             | 0.00                   | 0.0%     | SE TIENE EN PROCESO DE RECEPCIÓN DE FACTURAS PARA SU PAGO CORRESPONDIENTE DE LAS ADECUACIONES DE CONSULTORIOS MÉDICOS, SALAS DE ESPERA, SALAS DE RAYOS X, ODONTOLOGÍA DE LOS CENTROS DE SALUD, MISMO QUE ESTAN SIENDO EJECUTADOS.  |   |
| SISTEMA DE PROTECCION SOCIAL EN SALUD  | 0-COBERTURA ESTATAL     | COBERTURA MUNICIPAL   | URBANO | 738,554,268                       | 102,234,910            | 102,234,910   | 102,036,050   | 99.8%    |              |  | 0 ACCIÓN           | 0.00             | 0.00                   | 0.0%     | REMANENTES DE 2010   |   |
| <b>FONDO DE PREVENCIÓN DE DESASTRES NATURALES (FOPREDEEN)</b>  |                         |                       |        |                                   |                        |               |               |          |              |  |                    |                  |                        |          |  |   |

ANEXO XXII  
I.- FORMATO ÚNICO SOBRE APLICACIONES DE RECURSOS FEDERALES  
(cifras en pesos sin incluir decimales)

EJERCICIO FISCAL: 2011

PERIODO QUE SE REPORTA: TERCER TRIMESTRE

| Destino del gasto<br>(Denominación o descripción)   | Municipio         | Localidad           | Ambito | Monto de recursos presupuestarios |                        |             |            |          | Rendimientos Financieros Acumulados al Trimestre |           | Avance Físico       |                  |                        |           | Información complementaria y explicación de variaciones |  |
|---|-------------------|---------------------|--------|-----------------------------------|------------------------|-------------|------------|----------|--|-----------|---------------------|------------------|------------------------|-----------|---|--|
|   |                   |                     |        | Total Anual                       | Acumulado al Trimestre |             |            | Avance % | Generados  | Ejercidos | Unidad de Medida    | Programado Anual | Acumulado al Trimestre | Avance %  |   |  |
|   |                   |                     |        |                                   | Ministrado             | Programado  | Ejercido   |          |  |           |                     |                  |                        |           |   |  |
| 1   | 2                 | 3                   | 4      | 13                                | 14                     | 15          | 16         | 17=16/14 | 18   | 19        | 20                  | 21               | 22                     | 23=22/21  | 24  |  |
| ESTIMACIÓN TEMPRANA DE ATRAPADOS POR SISMOS EN LA CIUDAD DE MÉXICO Y DESPLIEGUE DE MAPAS DE DAÑOS EN TIEMPO REAL  | COBERTURA ESTATAL | COBERTURA MUNICIPAL | URBANO | 6,250,000                         | 2,900,000              | 2,900,000   | 2,900,000  | 100.0%   |  |           | ESTUDIO             |                  | 1.00                   | 1.00      | 100.0%  | ESTOS RECURSOS CORRESPONDEN AL EJERCICIO FISCAL 2010. FUERON UTILIZADOS EN EL PAGO A LA UNIVERSIDAD AUTÓNOMA DE MÉXICO POR LA SEGUNDA APORTACIÓN DEL CONVENIO DENOMINADO ESTIMACIÓN TEMPRANA DE ATRAPADOS POR SISMOS EN LA CIUDAD DE MÉXICO Y DESPLIEGUE DE MAPAS DE DAÑOS EN TIEMPO REAL, CABE MENCIONAR QUE ESTOS RECURSOS FEDERALES CORRESPONDEN AL POPREDEN 2010, LOS CUALES FUERON DEPOSITADOS EN EL MES DE ENERO DE 2011, A LA CUENTA BANCARIA QUE APERTURO LA DIRECCIÓN GENERAL DE ADMINISTRACIÓN FINANCIERA; SIN EMBARGO SE EJERCIERON RECURSOS DEL POPREDEN 2010 LOS CUALES FUERON PAGADOS EN EL PASIVO CIRCULANTE DE 2010, PRECISAMENTE EN EL MES DE FEBRERO DE 2011.  |
| <b>REFORMA DEL SISTEMA DE JUSTICIA PENAL</b>  |                   |                     |        |                                   |                        |             |            |          |  |           |                     |                  |                        |           |   |  |
| INVERSIÓN   |                   |                     |        |                                   |                        |             |            |          |  |           |                     |                  |                        |           |   |  |
| EQUIPAMIENTO  |                   |                     |        |                                   |                        |             |            |          |  |           |                     |                  |                        |           |   |  |
| OTROS   |                   |                     |        |                                   |                        |             |            |          |  |           |                     |                  |                        |           |   |  |
| IMPLEMENTACIÓN DE LA REFORMA PENAL  | COBERTURA ESTATAL | COBERTURA MUNICIPAL | URBANO | 9,362,577                         | 9,362,577              | 9,362,577   | 9,362,577  | 100.0%   |  |           | OTROS               |                  | 100.00                 | 100.00    | 100.0%  | EL REPORTE INCLUYE LA INFORMACION CORRESPONDIENTE A LOS RECURSOS DEL INSTITUTO DE FORMACION PROFESIONAL Y DE LA PROCURADURIA GENERAL DE JUSTICIA DEL DISTRITO FEDERAL  |
| <b>APORTACIONES FEDERALES 13 REGISTROS</b>  |                   |                     |        |                                   |                        |             |            |          |  |           |                     |                  |                        |           |   |  |
| <b>FASA</b>   |                   |                     |        |                                   |                        |             |            |          |  |           |                     |                  |                        |           |   |  |
| OBRA PUBLICA  |                   |                     |        | 223,530,083                       | 190,138,867            | 190,027,640 | 41,302,278 | 21.8%    | 0  | 0         |                     |                  | 1.00                   | 1.00      | 100.0%  |  |
| PROYECTO INTEGRAL PARA EL MANTENIMIENTO, REMODELACIÓN Y ADECUACIÓN DE LA CLÍNICA DE ESPECIALIDADES CÁ COMO CENTRO ESPECIALIZADO EN MEDICINA INTEGRATIVA EN LA DELEGACIÓN CUAUHTÉMOC | 15-CUAUHTÉMOC     | CUAUHTÉMOC          | URBANO | 3,000,000                         | 3,000,000              | 2,888,783   | 2,888,783  | 96.3%    | 0  | 0         | PROYECTO            |                  | 1.00                   | 1.00      | 100.0%  | UBICACIÓN FÍSICA DEL PROYECTO: CALLE FRANCISCO DIAZ COVARRUBIAS NO 23, COLONIA SAN RAFAEL, DELEGACIÓN CUAUHTÉMOC.  |
| EQUIPAMIENTO  |                   |                     |        |                                   |                        |             |            |          |  |           |                     |                  |                        |           |   |  |
| MANTENIMIENTO Y ADQUISICIÓN DE EQUIPO.  | COBERTURA ESTATAL | COBERTURA MUNICIPAL | URBANO | 76,874,227                        | 70,264,531             | 70,264,531  | 17,433,547 | 24.8%    | 0  | 0         | EQUIPO              |                  | 0.00                   | 0.00      | 0.0%  | LA VARIACION DEL 75% SE DEBE A QUE ENCUENTRA EN PROCESO DE RECEPCION DE FACTURAS PARA EL PAGO DE LOS MANTENIMIENTOS CORRESPONDIENTES AL EQUIPO MEDICO, DE VEHICULOS, DE MAQUINARIA, LOS CUALES ESTAN SIENDO APLICADOS.   |
| SERVICIOS PERSONALES  |                   |                     |        |                                   |                        |             |            |          |  |           |                     |                  |                        |           |   |  |
| ADMINISTRACIÓN DE RECURSOS INSTITUCIONALES  | COBERTURA ESTATAL | COBERTURA MUNICIPAL | URBANO | 34,790,074                        | 26,896,884             | 26,896,884  | 5,203,472  | 19.3%    | 0  | 0         | FRAMITE             |                  | 0.00                   | 0.00      | 0.0%  | LA VARIACION DEL 61% SE DEBE A QUE SE ENCUENTRA EN PROCESO DE COMPRA LO CORRESPONDIENTE A LA ADQUISICIÓN DE PAPELERIA, ASI MISMO EL PAGO DE LA LIMPIEZA ES CUBIERTO A MES VENCIDO, POR OTRA PARTE SE ESTA EN ESPERA DE LAS FACTURAS PARA EL PAGO DE GASOLINA.  |
| ATENCIÓN MÉDICA HOSPITALARIA.   | COBERTURA ESTATAL | COBERTURA MUNICIPAL | URBANO | 1,000,000                         | 1,000,000              | 1,000,000   | 829,128    | 82.9%    | 0  | 0         | EGRESO HOSPITALARIO |                  | 0.00                   | 0.00      | 0.0%  | LA VARIACION DEL 17% OBEDECE A QUE SE ENCUENTRA EN PROCESO DE PAGO LAS FACTURAS PARA EL PAGO DEL SERVICIO DEL COMEDOR QUE SE BRINDA AL HOSPITAL GENERAL DE TICOMAN   |
| ATENCIÓN MÉDICA DE CARÁCTER GENERAL.  | COBERTURA ESTATAL | COBERTURA MUNICIPAL | URBANO | 65,244,442                        | 54,159,892             | 54,159,892  | 10,473,903 | 19.3%    | 0  | 0         | CONSULTA            |                  | 0.00                   | 0.00      | 0.0%  | LA VARIACION DEL 81% OBEDECE A QUE SE ENCUENTRA EN PROCESO DE COMPRA LAS SUSUTANCIAS QUIMICAS, MATERIALES DE CURACIÓN Y DE LABORATORIO, ASI MISMO ENCUENTRA EN PROCESO DE PAGO LAS FACTURAS DEL SERVICIO DE FOTOCOPIADO.   |
| MANTENIMIENTO PREVENTIVO Y CORRECTIVO A UNIDADES DE ATENCIÓN MÉDICA   | COBERTURA ESTATAL | COBERTURA MUNICIPAL | URBANO | 42,601,340                        | 34,817,550             | 34,817,550  | 4,533,445  | 13.0%    | 0  | 0         | INMUEBLE            |                  | 0.00                   | 0.00      | 0.0%  | LA VARIACION DEL 87% OBEDECE A QUE SE TIENE EN PROCESO DE PAGO LAS ADECUACIONES DE CONSULTORIOS MEDICOS, SALAS DE ESPERA, SALAS DE RAYOS X, ODONTOLOGIA DE LOS CENTROS DE SALUD, MISMO QUE ESTAN SIENDO EJECUTADOS.  |
| <b>FAM</b>  |                   |                     |        |                                   |                        |             |            |          |  |           |                     |                  |                        |           |   |  |
| <b>ASISTENCIA SOCIAL</b>  |                   |                     |        |                                   |                        |             |            |          |  |           |                     |                  |                        |           |   |  |
| DESAYUNOS ESCOLARES   |                   |                     |        |                                   |                        |             |            |          |  |           |                     |                  |                        |           |   |  |
| PROGRAMA DE BECAS ESCOLARES A MENORES VULNERABLES   | COBERTURA ESTATAL | COBERTURA MUNICIPAL | URBANO | 15,216,187                        | 15,216,187             | 15,216,187  | 15,216,187 | 100.0%   | 0  | 0         | BECA                |                  | 27,785.00              | 24,046.00 | 86.5%   | RECURSOS REMANENTES CORRESPONDIENTES AL EJERCICIO 2010.  |
| <b>FASP</b>   |                   |                     |        |                                   |                        |             |            |          |  |           |                     |                  |                        |           |   |  |
| <b>EJES ESTRATÉGICOS DEL SISTEMA NACIONAL DE SEGURIDAD PÚBLICA</b>  |                   |                     |        |                                   |                        |             |            |          |  |           |                     |                  |                        |           |   |  |
| EQUIPAMIENTO PARA LA SEGURIDAD PÚBLICA  | COBERTURA ESTATAL |                     |        | 10,616,210                        | 10,616,210             | 6,107,844   | 6,107,844  | 57.5%    | 0  | 0         | CONVENIO            |                  | 0.00                   | 0.00      | 0.0%  | CORRESPONDEN AL FONDO 009/INCLUYE GASTO CORRIENTE POR \$2,500.00 MISMOS QUE NO ESTÁN EJERCIDOS Y \$10,613,710 DE GASTO DE INVERSIÓN, DE LOS CUALES SE HAN EJERCIDO \$6,107,844.00 POR CONCEPTO DE OBRA Y ADQUISICIONES.  |
| INSTANCIAS DE COORDINACIÓN  | COBERTURA ESTATAL |                     |        | 962,892                           | 0                      | 0           | 0          | 0.0%     | 0  | 0         | INFORME             |                  | 1.00                   | 1.00      | 100.0%  | EL INFORME DE EVALUACIÓN SE ENTREGO EL 31 DE MARZO DE 2011. A LA FECHA SE HAN LLEVADO A CABO ACCIONES DE SEGUIMIENTO Y EVALUACIÓN DE LAS UNIDADES EJECUTORAS DE GASTO. LA INFORMACIÓN ES RESPONSABILIDAD DE LA UNIDAD EJECUTORA (CONTRALORÍA GENERAL)  |
| ALINEACIÓN DE LAS CAPACIDADES DEL ESTADO MEXICANO CONTRA LA DELINCUENCIA (EJE 2009).  | COBERTURA ESTATAL |                     |        | 21,184,602                        | 21,184,602             | 4,656,460   | 4,656,460  | 22.0%    | 0  | 0         | OTROS               |                  | 6.00                   | 2.00      | 33.3%   | LOS RECURSOS SE HAN EJERCIDO DE LA SIGUIENTE MANERA: ACCION MONTO AGENCIA DEL MINISTERIO PUBLICO CUAUHTÉMOC 1 54,116,902 AGENCIA DEL MINISTERIO PUBLICO CUAUHTÉMOC 4 \$377,695 SE EXCLUYO EL DM NÚMERO 200111 POR UN MONTO DE \$161,869.44, APLICABLE A LA ACCIÓN AGENCIA DEL MINISTERIO PÚBLICO CUAUHTÉMOC 4  |
| PREVENCIÓN DEL DELITO Y PARTICIPACIÓN CIUDADANA (EJE 2009).   | COBERTURA ESTATAL |                     |        | 5,963,505                         | 3,362,210              | 2,886,631   | 1,808,612  | 53.8%    | 0  | 0         | PROGRAMA            |                  | 1.00                   | 1.00      | 100.0%  | ESTE REPORTE CORRESPONDE AL REMANENTE DEL EJERCICIO 2010 CON RECURSOS DEL FONDO DE APORTACIONES PARA SEGURIDAD PÚBLICA (FASP) POR UN MONTO DE \$50,000,000.00 DEL CUAL SE EJERCIERON ÚNICAMENTE \$44,036,495.00, QUEDANDO COMO REMANENTE UN MONTO DE \$5,963,505.00. PARA EL EJERCICIO 2011 MEDIANTE AMPLIACIÓN LÍQUIDA SE SUBIO AL PRESUPUESTO LA CANTIDAD DE \$3,362,210.00 PARA CONTINUAR CON EL PAGO DE LAS OBRAS CONCLUIDAS EN EL EJERCICIO 2010, COMO ADEMAS, NOTA: POR PROBLEMAS DEL SISTEMA QUE BLOQUEABA LA CAPTURA, SE MODIFICÓ EL DESTINO DE GASTO QUE CORRESPONDE A SISTEMA PENITENCIARIO (EJE 2009), POR EL DE PREVENCIÓN DEL DELITO Y PARTICIPACIÓN CIUDADANA (EJE 2009), ÚNICAMENTE PARA PODER INGRESAR LA INFORMACIÓN. |

ANEXO XXII  
I.- FORMATO ÚNICO SOBRE APLICACIONES DE RECURSOS FEDERALES  
(cifras en pesos sin incluir decimales)

EJERCICIO FISCAL: 2011

PERIODO QUE SE REPORTA: TERCER TRIMESTRE

| Destino del gasto<br>(Denominación o descripción)  | Municipio         | Localidad | Ambito | Monto de recursos presupuestarios |                        |                    |                   |              |              | Rendimientos Financieros Acumulados al Trimestre |                  | Avance Físico    |                        |                 |               | Información complementaria y explicación de variaciones   |
|--|-------------------|-----------|--------|-----------------------------------|------------------------|--------------------|-------------------|--------------|--------------|--|------------------|------------------|------------------------|-----------------|---------------|---|
|  |                   |           |        | Total Anual                       | Acumulado al Trimestre |                    |                   | Avance %     | Ejercidos    |  | Unidad de Medida | Programado Anual | Acumulado al Trimestre | Avance %        |               |   |
|  |                   |           |        |                                   | Ministrado             | Programado         | Ejercido          |              | Generados    | Ejercidos  |                  |                  |                        |                 |               |   |
| 1  | 2                 | 3         | 4      | 13                                | 14                     | 15                 | 16                | 17=16/14     | 18           | 19   | 20               | 21               | 22                     | 23=22/21        | 24            |   |
| DESARROLLO INSTITUCIONAL (EJE 2009).   | COBERTURA ESTATAL |           |        | 1,058,092                         | 1,058,092              | 1,050,201          | 1,050,201         | 99.2%        | 0            | 0  | 0                | 0                | 35.00                  | 33.00           | 94.3%         | EL RECURSO SE HAN EJERCIDO DE LA SIGUIENTE MANERA: ACCIÓN MONTO: POLICIA INVESTIGADORA O MINISTERIAL ASPIRANTE \$1,050,001  |
| PLATAFORMA MEXICO (EJE 2009).  | COBERTURA ESTATAL |           |        | 1,150,912                         | 1,150,912              | 0                  | 0                 | 0.0%         | 0            | 0  | 0                | 0                | 1.00                   | 0.00            | 0.0%          | METAS SISTEMA/EQUIPO  |
| <b>CONVENIOS 26 REGISTROS</b>  |                   |           |        |                                   |                        |                    |                   |              |              |  |                  |                  |                        |                 |               |   |
| <b>CONVENIOS DE DESCENTRALIZACIÓN</b>  |                   |           |        | <b>75,213,114</b>                 | <b>288,114</b>         | <b>288,114</b>     | <b>0</b>          | <b>0.0%</b>  | <b>0</b>     | <b>0</b>   | <b>0</b>         | <b>0</b>         | <b>2.00</b>            | <b>0.00</b>     | <b>0.0%</b>   |   |
| <b>INVERSIÓN</b>   |                   |           |        |                                   |                        |                    |                   |              |              |  |                  |                  |                        |                 |               |   |
| OBRA PÚBLICA   |                   |           |        |                                   |                        |                    |                   |              |              |  |                  |                  |                        |                 |               |   |
| CONSTRUCCIÓN   |                   |           |        |                                   |                        |                    |                   |              |              |  |                  |                  |                        |                 |               |   |
| <b>PROGRAMAS DELEGACIONALES DE CONSTRUCCIÓN DE INFRAESTRUCTURA VIAL</b>                  |                   |           |        | <b>75,213,114</b>                 | <b>288,114</b>         | <b>288,114</b>     | <b>0</b>          | <b>0.0%</b>  | <b>0</b>     | <b>0</b>   | <b>0</b>         | <b>0</b>         | <b>2.00</b>            | <b>0.00</b>     | <b>0.0%</b>   | CONSTRUCCIÓN DE PUENTES VEHICULARES EN LOS CRUCES DE LAS AVENIDAS MONTEVIDEO Y CIEN METROS Y CHALMA DE GUADALUPE Y SANTA TERESA. LOS RECURSOS PROVIENEN DE PROGRAMAS REGIONALES, PREVISTOS EN EL RAMO GENERAL 23 PROVISIONES SALARIALES Y ECONÓMICAS, SEÑALADO EN EL DECRETO DE PRESUPUESTO DE EGRESOS DEL DF PARA EL EJERCICIO FISCAL 2011. LOS TRABAJOS A REALIZAR SE EFECTUARÁN CONSIDERANDO LOS PROYECTOS EJECUTIVOS QUE FUERON REALIZADOS EN EL EJERCICIO 2010 EN DONDE SE ESTABLECEN LOS VOLUMENES OBRA, LEVANTAMIENTOS, PLANOS ARQUITECTÓNICOS, INSTALACIÓN DE RED HIDRÁULICA, ELÉCTRICA Y COLOCACIÓN DE MOBILIARIO URBANO, CADA UNO DE ESTAS FASES CONTEMPLA TRABAJOS DE OBRA CIVIL Y ESPECIFICACIONES ARQUITECTÓNICAS Y DE INGENIERÍA. A FIN DE GUARDAR CONGRUENCIA SE SEPARAN LOS RECURSOS (REMANENTES) APROBADOS EN 2010 PERO REGULARIZADOS EN 2011.   |
| <b>CONVENIOS DE REASIGNACIÓN</b>   |                   |           |        | <b>2,500,000</b>                  | <b>2,500,000</b>       | <b>2,244,733</b>   | <b>2,244,733</b>  | <b>89.8%</b> | <b>0</b>     | <b>0</b>   | <b>0</b>         | <b>0</b>         | <b>1.00</b>            | <b>1.00</b>     | <b>100.0%</b> |   |
| REHABILITACIÓN   |                   |           |        |                                   |                        |                    |                   |              |              |  |                  |                  |                        |                 |               |   |
| <b>PROYECTOS DE PROMOCIÓN Y DESARROLLO TURÍSTICO</b>                                     |                   |           |        | <b>2,500,000</b>                  | <b>2,500,000</b>       | <b>2,244,733</b>   | <b>2,244,733</b>  | <b>89.8%</b> | <b>0</b>     | <b>0</b>   | <b>0</b>         | <b>0</b>         | <b>1.00</b>            | <b>1.00</b>     | <b>100.0%</b> | REHABILITACIÓN DE LA CALLE DE FLORENCIA, REMANENTES 2010. INFORMACION CAPTURADA POR LA AUTORIDAD DEL ESPACIO PÚBLICO  |
| <b>OTROS CONVENIOS</b>   |                   |           |        | <b>213,312,146</b>                | <b>213,312,146</b>     | <b>146,139,300</b> | <b>95,924,540</b> | <b>45.0%</b> | <b>5,288</b> | <b>0</b>   | <b>0</b>         | <b>0</b>         | <b>298,999.00</b>      | <b>1,927.01</b> | <b>0.6%</b>   |   |
| RECONSTRUCCIÓN   |                   |           |        |                                   |                        |                    |                   |              |              |  |                  |                  |                        |                 |               |   |
| <b>01 RESTAURACIÓN DEL RETABLO DE LA IGLESIA DE SANTO DOMINGO</b>                        |                   |           |        | <b>3,000,000</b>                  | <b>3,000,000</b>       | <b>3,000,000</b>   | <b>1,717,522</b>  | <b>57.3%</b> | <b>0</b>     | <b>0</b>   | <b>0</b>         | <b>0</b>         | <b>1.00</b>            | <b>0.57</b>     | <b>57.0%</b>  | LOS RECURSOS SE UTILIZARÁN PARA LAS OBRAS DE RESTAURACIÓN DEL RETABLO DE LA IGLESIA DE SANTO DOMINGO, CENTRO HISTÓRICO  |
| REHABILITACIÓN   |                   |           |        |                                   |                        |                    |                   |              |              |  |                  |                  |                        |                 |               |   |
| <b>REMODELACIÓN, RESTAURACIÓN Y EQUIPAMIENTO DEL ENTORNO DE LA BASÍLICA DE GUADALUPE</b> |                   |           |        | <b>100,000,000</b>                | <b>100,000,000</b>     | <b>44,365,427</b>  | <b>44,365,427</b> | <b>44.4%</b> | <b>0</b>     | <b>0</b>   | <b>0</b>         | <b>0</b>         | <b>1.00</b>            | <b>0.44</b>     | <b>44.0%</b>  | INFORMACIÓN CAPTURADA POR LA AUTORIDAD DEL ESPACIO PÚBLICO.   |
| EQUIPAMIENTO   |                   |           |        |                                   |                        |                    |                   |              |              |  |                  |                  |                        |                 |               |   |
| BIENES MUEBLES   |                   |           |        |                                   |                        |                    |                   |              |              |  |                  |                  |                        |                 |               |   |
| <b>PROGRAMA: ABRANQUE PAREJO EN LA VIDA</b>  |                   |           |        | <b>1,000,000</b>                  | <b>1,000,000</b>       | <b>0</b>           | <b>0</b>          | <b>0.0%</b>  | <b>0</b>     | <b>0</b>   | <b>0</b>         | <b>0</b>         | <b>1.00</b>            | <b>0.00</b>     | <b>0.0%</b>   | COMPRA DE TRES VEHICULOS Y EQUIPO DE CÓMPUTO PARA LLEVAR A CABO LA VERIFICACIÓN DE AQUELLAS UNIDADES MÉDICAS PRIVADAS ASOCIADAS A DEFUNCIONES MATERNAS Y LA VERIFICACIÓN SANITARIA DEL 100% DE LOS HOSPITALES RESOLUTIVOS DE LA SECRETARÍA DE SALUD DEL DF Y EL 90% DE LOS HOSPITALES PÚBLICOS ASOCIADOS A DEFUNCIONES MATERNAS. INFORMACIÓN CAPTURAD POR LA AGENCIA DE PROTECCIÓN SANITARIA DEL GDF. RECURSOS REMANENTES AFASPE 2010.  |
| SISTEMAS DE INFORMACIÓN  |                   |           |        |                                   |                        |                    |                   |              |              |  |                  |                  |                        |                 |               |   |
| <b>IMPLEMENTACIÓN DEL SISTEMA DE JUSTICIA PENAL EN EL DISTRITO FEDERAL</b>               |                   |           |        | <b>1,605,536</b>                  | <b>1,605,536</b>       | <b>744,572</b>     | <b>744,572</b>    | <b>46.4%</b> | <b>0</b>     | <b>0</b>   | <b>0</b>         | <b>0</b>         | <b>1.00</b>            | <b>1.00</b>     | <b>100.0%</b> | DERIVADO DEL CONVENIO DE COORDINACIÓN, CELEBRADO ENTRE EL GOBIERNO FEDERAL Y EL GOBIERNO DEL DISTRITO FEDERAL EN EL MES DE AGOSTO DEL 2010, CUYO FIN ES LLEVAR A CABO LA IMPLEMENTACIÓN DEL SISTEMA DE JUSTICIA PENAL EN LAS ENTIDADES FEDERATIVAS, EL GOBIERNO FEDERAL REALIZÓ UNA APORTACIÓN DE RECURSOS, QUE TIENE COMO COMPROMISO PARA LA C.D.F. D.F. DOS PROYECTOS: EQUIPO Y MOBILIARIO PARA LA IMPLEMENTACIÓN DE LA REFORMA CONSTITUCIONAL EN MATERIA DE JUSTICIA PARA ADOLESCENTES Y EQUIPAMIENTO EN UNA SALA DE SIMULACIÓN DE JUICIO ORAL. NO OBTANTO, EL CITADO CONVENIO SE EJECUTÓ EN COORDINACIÓN CON LA PROCURADURÍA GENERAL DE JUSTICIA DEL DISTRITO FEDERAL Y EL TRIBUNAL SUPERIOR DE JUSTICIA DEL DISTRITO FEDERAL A QUIENES LES FUERON ASIGNADOS OTROS PROYECTOS ESPECÍFICOS. DERIVADO DE LO ANTERIOR SE LLEVÓ A CABO LA ADQUISICIÓN DE LOS SIGUIENTES BIENES: EQUIPAMIENTO DE SALAS DE SIMULACIÓN DE JUICIO ORAL: 2 EQUIPOS DE CÓMPUTO Y 2 VIDEO PROYECTORES. EQUIPO Y MOBILIARIO PARA LA IMPLEMENTACIÓN DE REFORMA CONSTITUCIONAL EN MATERIA DE JUSTICIA PARA ADOLESCENTES: 82 EQUIPOS DE CÓMPUTO, 124 NO BREAKS, 34 IMPRESORAS LÁSER, 7 ESCÁNERS, 2 SERVIDORES TIPO 1, 2 UPS DE 2 KVAS CADA UNO, Y 124 LICENCIAS DE ANTIVIRUS. CABE RESALTAR QUE LOS RECURSOS REPORTADOS, SON REMANENTES DEL EJERCICIO 2010. |
| OTROS  |                   |           |        |                                   |                        |                    |                   |              |              |  |                  |                  |                        |                 |               |   |
| <b>MANTENIMIENTO Y ADQUISICIÓN DE EQUIPO.</b>  |                   |           |        | <b>55,162,805</b>                 | <b>55,162,805</b>      | <b>55,162,805</b>  | <b>31,001,114</b> | <b>56.2%</b> | <b>2,902</b> | <b>0</b>   | <b>0</b>         | <b>0</b>         | <b>0.00</b>            | <b>0.00</b>     | <b>0.0%</b>   | LA VARIACIÓN DEL 44% OBEDECE A QUE SE ENCUENTRA EN PROCESO DE LA RECEPCIÓN DE BIENES Y FACTURAS PARA SU RESPECTIVO PAGO, DEL EQUIPO MÉDICO PARA EL EQUIPAMIENTO DE LAS UNIDADES MÉDICAS.  |
| <b>GASTO CORRIENTE</b>   |                   |           |        |                                   |                        |                    |                   |              |              |  |                  |                  |                        |                 |               |   |
| SERVICIOS PERSONALES   |                   |           |        |                                   |                        |                    |                   |              |              |  |                  |                  |                        |                 |               |   |
| <b>FORMACIÓN DE RECURSOS HUMANOS EN SALUD</b>  |                   |           |        | <b>2,469,446</b>                  | <b>2,469,446</b>       | <b>2,469,446</b>   | <b>0</b>          | <b>0.0%</b>  | <b>159</b>   | <b>0</b>   | <b>0</b>         | <b>0</b>         | <b>0.00</b>            | <b>0.00</b>     | <b>0.0%</b>   | SE ENCUENTRA EN PROCESO LA IMPARTICIÓN DE LOS CURSOS Y LA REALIZACIÓN DEL PAGO DE LAS MISMAS PARA ASÍ DAR CUMPLIMIENTO CON EL OBJETO DEL CONVENIO.  |
| OTROS GASTOS DE OPERACIÓN  |                   |           |        |                                   |                        |                    |                   |              |              |  |                  |                  |                        |                 |               |   |
| <b>APOYO AL DESARROLLO DE FILANCIAS EN EL DISTRITO FEDERAL</b>                           |                   |           |        | <b>750,000</b>                    | <b>750,000</b>         | <b>0</b>           | <b>0</b>          | <b>0.0%</b>  | <b>0</b>     | <b>0</b>   | <b>0</b>         | <b>0</b>         | <b>2,500.00</b>        | <b>0.00</b>     | <b>0.0%</b>   | RESPECTO A LOS RENDIMIENTOS FINANCIEROS, NO SE TIENE CONOCIMIENTO DE LA TOTALIDAD DE LOS INTERESES QUE SE GENERARON EN LA CUENTA APERTURADA POR LA SECRETARÍA DE FINANZAS, PARA LA RECEPCIÓN DE LOS RECURSOS DE CONACULTA PARA EL DESARROLLO DE ESTE PROYECTO.  |
| <b>ATENCIÓN MÉDICA DE CARÁCTER GENERAL.</b>  |                   |           |        | <b>24,567,123</b>                 | <b>24,567,123</b>      | <b>24,567,123</b>  | <b>7,098,307</b>  | <b>28.9%</b> | <b>2,227</b> | <b>0</b>   | <b>0</b>         | <b>0</b>         | <b>0.00</b>            | <b>0.00</b>     | <b>0.0%</b>   | LA VARIACIÓN DE 71% SE DEBE A QUE SE ENCUENTRA EN PROCESO DE COMPRA LOS MATERIALES, MEDICAMENTOS E INSUMOS PARA EL CUMPLIMIENTO DEL OBJETO DEL CONVENIO.  |

ANEXO XXII  
I.- FORMATO ÚNICO SOBRE APLICACIONES DE RECURSOS FEDERALES  
(cifras en pesos sin incluir decimales)

EJERCICIO FISCAL: 2011

PERIODO QUE SE REPORTA: TERCER TRIMESTRE

| Destino del gasto<br>(Denominación o descripción)                   | Municipio           | Localidad           | Ambito | Monto de recursos presupuestarios |                        |            |           |          |           | Rendimientos Financieros Acumulados al Trimestre |                  | Avance Físico    |                        |          |  | Información complementaria y explicación de variaciones  |
|---|---------------------|---------------------|--------|-----------------------------------|------------------------|------------|-----------|----------|-----------|--|------------------|------------------|------------------------|----------|--|--|
|   |                     |                     |        | Total Anual                       | Acumulado al Trimestre |            |           | Avance % | Generados | Ejercidos  | Unidad de Medida | Programado Anual | Acumulado al Trimestre | Avance % |  |  |
|   |                     |                     |        |                                   | Ministrado             | Programado | Ejercido  |          |           |  |                  |                  |                        |          |  |  |
| 1   | 2                   | 3                   | 4      | 13                                | 14                     | 15         | 16        | 17=16/14 | 18        | 19   | 20               | 21               | 22                     | 23=22/21 | 24   |  |
| BIBLIOTECA Y ARCHIVO HISTORICO DEL DISTRITO FEDERAL                 | 0-COBERTURA ESTATAL | COBERTURA MUNICIPAL | URBANO | 1,000,000                         | 1,000,000              | 0          | 0         | 0.0%     | 0         | 0  | 0                | CONSULTA         | 70.00                  | 0.00     | 0.0%   | RESPECTO A LOS RENDIMIENTOS FINANCIEROS, NO SE TIENE CONOCIMIENTO DE LA TOTALIDAD DE LOS INTERESES QUE SE GENERARON EN LA CUENTA APERTURADA POR LA SECRETARIA DE FINANZAS, PARA LA RECEPCIÓN DE LOS RECURSOS DE CONACULTA PARA EL DESARROLLO DE ESTE PROYECTO. |
| CENTRO CULTURAL OLLIN YOLITLI - INFRAESTRUCTURA                     | 0-COBERTURA ESTATAL | COBERTURA MUNICIPAL | URBANO | 2,500,000                         | 2,500,000              | 0          | 0         | 0.0%     | 0         | 0  | PERSONA          | 1,920.00         | 1,920.00               | 100.0%   | RESPECTO A LOS RENDIMIENTOS FINANCIEROS, NO SE TIENE CONOCIMIENTO DE LA TOTALIDAD DE LOS INTERESES QUE SE GENERARON EN LA CUENTA APERTURADA POR LA SECRETARIA DE FINANZAS, PARA LA RECEPCIÓN DE LOS RECURSOS DE CONACULTA PARA EL DESARROLLO DE ESTE PROYECTO.   |  |
| CICLO ESCOLAR EN ESCUELAS DE LA DIRECCION ACADÉMICA                 | 0-COBERTURA ESTATAL | COBERTURA MUNICIPAL | URBANO | 1,500,000                         | 1,500,000              | 0          | 0         | 0.0%     | 0         | 0  | PERSONA          | 15,000.00        | 0.00                   | 0.0%     | RESPECTO A LOS RENDIMIENTOS FINANCIEROS, NO SE TIENE CONOCIMIENTO DE LA TOTALIDAD DE LOS INTERESES QUE SE GENERARON EN LA CUENTA APERTURADA POR LA SECRETARIA DE FINANZAS PARA LA RECEPCIÓN DE LOS RECURSOS DE CONACULTA PARA EL DESARROLLO DE ESTE PROYECTO.  |  |
| FESTIVALES POPULARES  | 0-COBERTURA ESTATAL | COBERTURA MUNICIPAL | URBANO | 1,000,000                         | 1,000,000              | 508,800    | 508,800   | 50.9%    | 0         | 0  | EVENTO           | 1.00             | 1.00                   | 100.0%   | RESPECTO A LOS RENDIMIENTOS FINANCIEROS, NO SE TIENE CONOCIMIENTO DE LA TOTALIDAD DE LOS INTERESES QUE SE GENERARON EN LA CUENTA APERTURADA POR LA SECRETARIA DE FINANZAS, PARA LA RECEPCIÓN DE LOS RECURSOS DE CONACULTA PARA EL DESARROLLO DE ESTE PROYECTO.   |  |
| LA MÚSICA VIVA EN PLAZAS PÚBLICAS                                   | 0-COBERTURA ESTATAL | COBERTURA MUNICIPAL | URBANO | 6,000,000                         | 6,000,000              | 6,000,000  | 6,000,000 | 100.0%   | 0         | 0  | EVENTO           | 1.00             | 1.00                   | 100.0%   | RESPECTO A LOS RENDIMIENTOS FINANCIEROS, NO SE TIENE CONOCIMIENTO DE LA TOTALIDAD DE LOS INTERESES QUE SE GENERARON EN LA CUENTA APERTURADA POR LA SECRETARIA DE FINANZAS, PARA LA RECEPCIÓN DE LOS RECURSOS DE CONACULTA PARA EL DESARROLLO DE ESTE PROYECTO.   |  |
| MANTENIMIENTO PREVENTIVO Y CORRECTIVO A UNIDADES DE ATENCIÓN MÉDICA | 0-COBERTURA ESTATAL | COBERTURA MUNICIPAL | URBANO | 73,998                            | 73,998                 | 73,998     | 0         | 0.0%     | 0         | 0  | INMUEBLE         | 0.00             | 0.00                   | 0.0%     | SE ENCUENTRA EN PROCESO LAS ACCIONES DE MANTENIMIENTO Y ADECUACIÓN DE LAS UNIDADES MÉDICAS ACTUALMENTE, POR TANTO SE TIENE EN PROCESO DE RECEPCIÓN Y PAGO DE FACTURAS DE DICHA MANTENIMIENTOS.   |  |
| MUSEO ARCHIVO DE LA FOTOGRAFIA DE LA CIUDAD DE MEXICO               | 0-COBERTURA ESTATAL | COBERTURA MUNICIPAL | URBANO | 200,000                           | 200,000                | 0          | 0         | 0.0%     | 0         | 0  | PERSONA          | 52,600.00        | 0.00                   | 0.0%     | RESPECTO A LOS RENDIMIENTOS FINANCIEROS, NO SE TIENE CONOCIMIENTO DE LA TOTALIDAD DE LOS INTERESES QUE SE GENERARON EN LA CUENTA APERTURADA POR LA SECRETARIA DE FINANZAS, PARA LA RECEPCIÓN DE LOS RECURSOS DE CONACULTA PARA EL DESARROLLO DE ESTE PROYECTO.   |  |
| MUSEO DE LA CIUDAD DE MEXICO  | 0-COBERTURA ESTATAL | COBERTURA MUNICIPAL | URBANO | 300,000                           | 300,000                | 0          | 0         | 0.0%     | 0         | 0  | PERSONA          | 37,400.00        | 0.00                   | 0.0%     | RESPECTO A LOS RENDIMIENTOS FINANCIEROS, NO SE TIENE CONOCIMIENTO DE LA TOTALIDAD DE LOS INTERESES QUE SE GENERARON EN LA CUENTA APERTURADA POR LA SECRETARIA DE FINANZAS, PARA LA RECEPCIÓN DE LOS RECURSOS DE CONACULTA PARA EL DESARROLLO DE ESTE PROYECTO.   |  |
| MUSEO DE LOS FERROCARRILEROS  | 0-COBERTURA ESTATAL | COBERTURA MUNICIPAL | URBANO | 200,000                           | 200,000                | 0          | 0         | 0.0%     | 0         | 0  | PERSONA          | 6,500.00         | 0.00                   | 0.0%     | RESPECTO A LOS RENDIMIENTOS FINANCIEROS, NO SE TIENE CONOCIMIENTO DE LA TOTALIDAD DE LOS INTERESES QUE SE GENERARON EN LA CUENTA APERTURADA POR LA SECRETARIA DE FINANZAS, PARA LA RECEPCIÓN DE LOS RECURSOS DE CONACULTA PARA EL DESARROLLO DE ESTE PROYECTO.   |  |
| MUSEO NACIONAL DE LA REVOLUCION                                     | 0-COBERTURA ESTATAL | COBERTURA MUNICIPAL | URBANO | 150,000                           | 150,000                | 0          | 0         | 0.0%     | 0         | 0  | PERSONA          | 65,000.00        | 0.00                   | 0.0%     | RESPECTO A LOS RENDIMIENTOS FINANCIEROS, NO SE TIENE CONOCIMIENTO DE LA TOTALIDAD DE LOS INTERESES QUE SE GENERARON EN LA CUENTA APERTURADA POR LA SECRETARIA DE FINANZAS, PARA LA RECEPCIÓN DE LOS RECURSOS DE CONACULTA PARA EL DESARROLLO DE ESTE PROYECTO.   |  |
| MUSEO PANTEON SAN FERNANDO  | 0-COBERTURA ESTATAL | COBERTURA MUNICIPAL | URBANO | 150,000                           | 150,000                | 0          | 0         | 0.0%     | 0         | 0  | PERSONA          | 21,000.00        | 0.00                   | 0.0%     | RESPECTO A LOS RENDIMIENTOS FINANCIEROS, NO SE TIENE CONOCIMIENTO DE LA TOTALIDAD DE LOS INTERESES QUE SE GENERARON EN LA CUENTA APERTURADA POR LA SECRETARIA DE FINANZAS, PARA LA RECEPCIÓN DE LOS RECURSOS DE CONACULTA PARA EL DESARROLLO DE ESTE PROYECTO.   |  |
| PRODUCCION DE PLANTA  | 0-COBERTURA ESTATAL | COBERTURA MUNICIPAL | URBANO | 5,687,831                         | 5,687,831              | 4,918,331  | 160,000   | 2.8%     | 0         | 0  | CONVENIO         | 0.00             | 0.00                   | 0.0%     | LOS RECURSOS DE ESTE PROYECTO PROVIENEN DE ACUERDOS ESPECIFICOS DE COORDINACION 2010-2011 QUE CELEBRARON LA COMISION NACIONAL FORESTAL Y EL FONDO AMBIENTAL PUBLICO DEL D.F. PARA LA PRODUCCION DE 9 760,000 PLANTAS DE DIFERENTES ESPECIES FORESTALES DE CLIMA TEMPLADO PARA ACCIONES DE REFORESTACION. ESTOS RECURSOS SON REMANENTES DEL EJERCICIO 2010. EL AVANCE FISICO SE ENCUENTRA AL 75%.   |  |
| PROGRAMA DE VINCULACION CULTURAL                                    | 0-COBERTURA ESTATAL | COBERTURA MUNICIPAL | URBANO | 750,000                           | 750,000                | 750,000    | 750,000   | 100.0%   | 0         | 0  | ACCION           | 1.00             | 1.00                   | 100.0%   | RESPECTO A LOS RENDIMIENTOS FINANCIEROS, NO SE TIENE CONOCIMIENTO DE LA TOTALIDAD DE LOS INTERESES QUE SE GENERARON EN LA CUENTA APERTURADA POR LA SECRETARIA DE FINANZAS, PARA LA RECEPCIÓN DE LOS RECURSOS DE CONACULTA PARA EL DESARROLLO DE ESTE PROYECTO.   |  |
| RED DE FAROS DE LA CIUDAD DE MEXICO                                 | 0-COBERTURA ESTATAL | COBERTURA MUNICIPAL | URBANO | 1,665,999                         | 1,665,999              | 0          | 0         | 0.0%     | 0         | 0  | PERSONA          | 97,000.00        | 0.00                   | 0.0%     | RESPECTO A LOS RENDIMIENTOS FINANCIEROS, NO SE TIENE CONOCIMIENTO DE LA TOTALIDAD DE LOS INTERESES QUE SE GENERARON EN LA CUENTA APERTURADA POR LA SECRETARIA DE FINANZAS PARA LA RECEPCIÓN DE LOS RECURSOS DE CONACULTA PARA EL DESARROLLO DE ESTE PROYECTO.  |  |
| GESTION INTEGRAL DE RESIDUOS SÓLIDOS URBANOS EN LA CIUDAD DE MEXICO | 16-MIGUEL HIDALGO   | MIGUEL HIDALGO      | URBANO | 1,579,432                         | 1,579,432              | 1,579,432  | 1,579,432 | 100.0%   | 0         | 0  | PROYECTO         | 1.00             | 1.00                   | 100.0%   | EL PROYECTO GESTION INTEGRAL DE RESIDUOS SÓLIDOS URBANOS EN LA CIUDAD DE MEXICO, SERVIRA PARA AFIANZAR LA VIGILANCIA E INSPECCION AMBIENTAL CON TECNOLOGIAS DE LOCALIZACION SATELITAL Y VIDEO GRABACION, PARA EVITAR DELITOS AMBIENTALES, MEJORAR EL SISTEMA ADMINISTRATIVO ADQUIRIENDO NUEVO MOBILIARIO, EQUIPO INFORMATICO Y OPTIMIZAR EL TRASLADO DEL PERSONAL ENCARGADO EN AREAS NATURALES PROTEGIDAS Y SUELO DE CONSERVACION DEL DISTRITO FEDERAL. LA REALIZACION DE DOS ESTUDIOS POR EL INSTITUTO POLITECNICO NACIONAL, PARA LA ELABORACION DE UN INVENTARIO DE GRANDES GENERADORES PARA LA APLICACION DE LOS CENTROS DE ACOPRO, ASI COMO UN SISTEMA DE INFORMACION DE RESIDUOS SÓLIDOS.   |  |
| PROYECTO CULTURAL MUSEO DE HISTORIA NATURAL                         | 16-MIGUEL HIDALGO   | MIGUEL HIDALGO      | URBANO | 2,000,000                         | 2,000,000              | 1,999,366  | 1,999,366 | 100.0%   | 0         | 0  | ACCION           | 1.00             | 1.00                   | 100.0%   | EL PROYECTO DEL MUSEO DE HISTORIA NATURAL CUYO OBJETO ESPECIFICO ES DESTINAR A LA HABILITACION DE LOS SERVICIOS AL PÚBLICO, MEDIANTE LA CONSTRUCCION DE UNA TAJUILLA Y UN GUARDARROPA, ADEMAS DE LA IMPLEMENTACION DE LA ILUMINACION ECOTECNICA EXTERIOR DEL CONJUNTO. ES IMPORTANTE RESALTAR QUE LA ADJUCACION PLANEADA DEBERA CONSIDERAR EL CUIDADO SUFICIENTE PARA GARANTIZAR SU INTEGRIDAD, TANTO FISICA COMO VISUAL, PUESTO QUE ESTE EDIFICIO ES CONSIDERADO PATRIMONIO ARTISTICO. EL CRITERIO GENERAL DE FUNCIONAMIENTO PREVISTO, CONTEMPLA LA POSIBILIDAD DE MANTENER EL CONTROL DE ACCESO, NECESARIO PARA REDUCIR AL MINIMO LOS EFECTOS NOCIVOS DE LA ENTRADA EN GRANDES MASAS PARA VER EL MURAL EL AGUA, ORIGEN DE LA VIDA DE DIEGO RIVERA Y DE ESTE MODO LA CONSERVACION DE ESTA OBRA. |  |

0-DISTRITO FEDERAL RECURSO 2009



ANEXO XXII  
I.- FORMATO ÚNICO SOBRE APLICACIONES DE RECURSOS FEDERALES  
(cifras en pesos sin incluir decimales)

EJERCICIO FISCAL: 2011

PERIODO QUE SE REPORTA: TERCER TRIMESTRE

| Destino del gasto<br>(Denominación o descripción)   | Municipio               | Localidad             | Ambito | Monto de recursos presupuestarios |                        |            |           |          | Rendimientos Financieros Acumulados al Trimestre |           | Avance Físico    |                  |                        |          | Información complementaria y explicación de variaciones  |
|---|-------------------------|-----------------------|--------|-----------------------------------|------------------------|------------|-----------|----------|--|-----------|------------------|------------------|------------------------|----------|--|
|   |                         |                       |        | Total Anual                       | Acumulado al Trimestre |            |           | Avance % | Generados  | Ejercidos | Unidad de Medida | Programado Anual | Acumulado al Trimestre | Avance % |  |
|   |                         |                       |        |                                   | Ministrado             | Programado | Ejercido  |          |  |           |                  |                  |                        |          |  |
| 1   | 2                       | 3                     | 4      | 13                                | 14                     | 15         | 16        | 17=14/14 | 18   | 19        | 20               | 21               | 22                     | 23=22/21 | 24   |
| <b>SUBSIDIOS 5 REGISTROS</b>  |                         |                       |        |                                   |                        |            |           |          |  |           |                  |                  |                        |          |  |
| <b>REDECOSMOS Y PROGRAMAS REGIONALES COMO SUBSIDIOS</b>   |                         |                       |        | 10,908,332                        | 10,908,332             | 3,672,742  | 2,383,129 | 21.8%    | 0  | 0         |                  | 2.00             | 2.00                   | 100.0%   |  |
| <b>FONDOS METROPOLITANOS</b>  |                         |                       |        |                                   |                        |            |           |          |  |           |                  |                  |                        |          |  |
| <b>INVERSIÓN</b>  |                         |                       |        |                                   |                        |            |           |          |  |           |                  |                  |                        |          |  |
| OBRA PÚBLICA  |                         |                       |        |                                   |                        |            |           |          |  |           |                  |                  |                        |          |  |
| CONSTRUCCIÓN  |                         |                       |        |                                   |                        |            |           |          |  |           |                  |                  |                        |          |  |
| METROBUS LÍNEA 2 TACUBAYA - TEPALCATES  | 0-COBERTURA ESTATAL     | COBERTURA MUNICIPAL   | URBANO | 5,780,991                         | 5,780,991              | 2,846,145  | 1,556,532 | 26.9%    | 0  | 0         | 0 PROYECTO       | 1.00             | 1.00                   | 100.0%   | EJE 4 SUR XOLA, DESDE TACUBAYA HASTA TEPALCATES Y CALZADA IGNACIO ZARAGOZA ENTRE GENERAL ANTONIO LEÓN Y TELECOM, COL. U.H. TEPALCATES.   |
| TRABAJOS DE ADECUACIÓN PARA EL LIBRAMIENTO VIAL EN SAN PEDRO ATLAPULCO  | 4-CUAJIMALPA DE MORELOS | CUAJIMALPA DE MORELOS | URBANO | 1,171,789                         | 1,171,789              | 0          | 0         | 0.0%     | 0  | 0         | 0 PROYECTO       | 0.00             | 0.00                   | 0.0%     | UBICACIÓN GEOGRÁFICA DEL PROYECTO: SAN PEDRO ATLAPULCO EN EL MUNICIPIO DE OCOYOACAC, ESTADO DE MEXICO EN COLINDANCIA CON LA DELEGACIÓN CUAJIMALPA. LOS RECURSOS FUERON ASIGNADOS PARA EL PAGO DE ESTIMACIONES POR LO QUE NO HAY AVANCE FÍSICO  |
| CONSTRUCCIÓN DEL DEPRIMIDO VEHICULAR ACUEDUCTO CONSTITUYENTES LAS TORRES  | 16-MIGUEL HIDALGO       | MIGUEL HIDALGO        | URBANO | 1,105,417                         | 1,105,417              | 0          | 0         | 0.0%     | 0  | 0         | 0 PROYECTO       | 0.00             | 0.00                   | 0.0%     | UBICACIÓN GEOGRÁFICA DEL PROYECTO: SOBRE AV. ACUEDUCTO EN SU CRUCE CON LA AV. CONSTITUYENTES, EN LOS LÍMITES DE LAS DELEGACIONES MIGUEL HIDALGO Y ALVARO OBREGÓN. LOS RECURSOS SE ASIGNARON PARA EL PAGO DE ESTIMACIONES POR LO QUE NO HAY AVANCE FÍSICO.  |
| CONSTRUIR EL DEPRIMIDO VEHICULAR CONSTITUYENTES OBSERVATORIO  | 16-MIGUEL HIDALGO       | MIGUEL HIDALGO        | URBANO | 2,850,135                         | 2,850,135              | 826,597    | 826,597   | 29.0%    | 0  | 0         | 0 PROYECTO       | 1.00             | 1.00                   | 100.0%   | UBICACIÓN GEOGRÁFICA DEL PROYECTO: COLONIA LAS PALMAS, AV. CONSTITUYENTES EN LA INTERSECCIÓN CON AV OBSERVATORIO, DELEGACIÓN MIGUEL HIDALGO  |
| <b>OTROS PROGRAMAS</b>  |                         |                       |        | 6,900,000                         | 3,000,000              | 3,000,000  | 3,000,000 | 100.0%   | 476,828  | 0         |                  | 1.00             | 1.00                   | 100.0%   |  |
| <b>FONDO DE PREVENCIÓN DE DESASTRES NATURALES (FOPREDEN)</b>  |                         |                       |        |                                   |                        |            |           |          |  |           |                  |                  |                        |          |  |
| <b>GASTO CORRIENTE</b>  |                         |                       |        |                                   |                        |            |           |          |  |           |                  |                  |                        |          |  |
| OTROS GASTOS DE OPERACIÓN   |                         |                       |        |                                   |                        |            |           |          |  |           |                  |                  |                        |          |  |
| DETERMINACIÓN TEMPRANA DE LA MAGNITUD DE TEMBLORES DE GAXACA QUE POTENCIALMENTE SEAN GRANDES AMENAZAS SÍSMICAS A LA CIUDAD DE MÉXICO. | 0-COBERTURA ESTATAL     | COBERTURA MUNICIPAL   | URBANO | 6,900,000                         | 3,000,000              | 3,000,000  | 3,000,000 | 100.0%   | 476,828  | 0         | 0 ESTUDIO        | 1.00             | 1.00                   | 100.0%   | LOS RECURSOS CORRESPONDEN A REMANENTES DEL EJERCICIO FISCAL 2010. FUERON UTILIZADOS EN EL PAGO A LA UNIVERSIDAD AUTÓNOMA DE MÉXICO POR LA TERCERA Y CUARTA APORTACIÓN DEL CONVENIO DENOMINADO DETERMINACIÓN TEMPRANA DE LA MAGNITUD DE TEMBLORES DE GAXACA QUE POTENCIALMENTE SEAN GRANDES AMENAZAS SÍSMICAS A LA CIUDAD DE MÉXICO   |
| <b>APORTACIONES FEDERALES 4 REGISTROS</b>   |                         |                       |        |                                   |                        |            |           |          |  |           |                  |                  |                        |          |  |
| <b>FASP</b>   |                         |                       |        | 64,235,542                        | 61,186,895             | 3,389,822  | 1,075,170 | 1.6%     | 0  | 0         |                  | 11.00            | 2.00                   | 18.2%    |  |
| <b>EJES ESTRATÉGICOS DEL SISTEMA NACIONAL DE SEGURIDAD PÚBLICA</b>  |                         |                       |        |                                   |                        |            |           |          |  |           |                  |                  |                        |          |  |
| INFRAESTRUCTURA PARA LA SEGURIDAD PÚBLICA   | 0-COBERTURA ESTATAL     |                       |        | 2,314,652                         | 0                      | 2,314,652  | 0         | 0.0%     | 0  | 0         | 0 OBRA           | 1.00             | 1.00                   | 100.0%   | LOS RECURSOS DE REFERENCIA CORRESPONDEN A LOS REMANENTES 2009 DEL FONDO DE APORTACIONES PARA LA SEGURIDAD PÚBLICA, AUTORIZADOS POR LAS INSTANCIAS FEDERALES Y LOCALES RESPECTIVAS PARA DESTINARLOS A CUBRIR LOS REQUERIMIENTOS RELATIVOS AL MEJORAMIENTO DE LA RED HIDRÁULICA DE LOS JUZGADOS PENALES UBICADOS EN EL RECLUSORIO PREVENTIVO SUR, AUTORIZADO PREVIAMENTE POR ACUERDO DEL CONSEJO DE LA JUDICATURA DEL DISTRITO FEDERAL.  |
| ALINEACIÓN DE LAS CAPACIDADES DEL ESTADO MEXICANO CONTRA LA DELINCUENCIA (EJE 2009).  | 0-COBERTURA ESTATAL     |                       |        | 19,792,686                        | 19,792,686             | 1,015,704  | 1,015,704 | 5.1%     | 0  | 0         | 0 OTROS          | 6.00             | 0.00                   | 0.0%     | SE EJERCIO DE LA SIGUIENTE MANERA: ACCIÓN MONTO CONSTRUCCIÓN DE BOVEDA DE ARMAS \$832,532 EQUIPO \$11,331 OFICINA 64,088 INFORMÁTICA \$107,153   |
| SISTEMA PENITENCIARIO (EJE 2009).   | 0-COBERTURA ESTATAL     |                       |        | 734,013                           | 0                      | 0          | 0         | 0.0%     | 0  | 0         | 0 PROGRAMA       | 1.00             | 1.00                   | 100.0%   | NOTA: REMANENTE DE RECURSOS DEPOSITADOS EN EL EJERCICIO 2009 QUE CORRESPONDEN A LA ASIGNACIÓN DE RECURSOS DEL FONDO DE APORTACIONES PARA LA SEGURIDAD PÚBLICA (FASP) QUE EN EL EJERCICIO 2009 FUÉ DE \$32,788,499.00 DE LOS CUALES SE EJERCIERON \$31,102,587.24, DURANTE EL EJERCICIO 2010 SE EJERCIO LA CANTIDAD DE \$951,896.00, POR LO QUE PARA ESTE EJERCICIO 2011 MEDIANTE AMPLIACIÓN LÍQUIDA SE SUBIÓ AL PRESUPUESTO LA CANTIDAD DE \$734,015.00 PARA EN EL MISMO CONTINUAR CON EL PAGO DE LAS OBRAS CONCLUIDAS EN EL EJERCICIO 2009 COMO ADEMAS.   |
| PLATAFORMA MEXICO (EJE 2009).   | 0-COBERTURA ESTATAL     |                       |        | 41,394,209                        | 41,394,209             | 59,466     | 59,466    | 0.1%     | 0  | 0         | 0 OTROS          | 1.00             | 0.00                   | 0.0%     | LOS RECURSOS SE HAN EJERCIDO DE LA SIGUIENTE MANERA: ACCIÓN MONTO SOFTWARE DE DESARROLLO DE SISTEMAS PARA INTERCONEXIÓN A LA RED NACIONAL \$59,466   |
| <b>0-DISTRITO FEDERAL RECURSO 2008</b>  |                         |                       |        |                                   |                        |            |           |          |  |           |                  |                  |                        |          |  |
| <b>SUBSIDIOS 1 REGISTROS</b>  |                         |                       |        |                                   |                        |            |           |          |  |           |                  |                  |                        |          |  |
| <b>OTROS PROGRAMAS</b>  |                         |                       |        | 832,454                           | 832,454                | 832,454    | 199,999   | 24.0%    | 671,390  | 0         |                  | 1.00             | 1.00                   | 100.0%   |  |
| <b>FONDO DE PREVENCIÓN DE DESASTRES NATURALES (FOPREDEN)</b>  |                         |                       |        |                                   |                        |            |           |          |  |           |                  |                  |                        |          |  |
| <b>GASTO CORRIENTE</b>  |                         |                       |        |                                   |                        |            |           |          |  |           |                  |                  |                        |          |  |
| OTROS GASTOS DE OPERACIÓN   |                         |                       |        |                                   |                        |            |           |          |  |           |                  |                  |                        |          |  |
| ACTUALIZACIÓN DEL ATLAS DE RIESGOS DEL DISTRITO FEDERAL, EN RIESGOS GEOLOGICOS  | 0-COBERTURA ESTATAL     | COBERTURA MUNICIPAL   | URBANO | 832,454                           | 832,454                | 832,454    | 199,999   | 24.0%    | 671,390  | 0         | 0 ESTUDIO        | 1.00             | 1.00                   | 100.0%   | LOS RECURSOS CORRESPONDEN A REMANENTES DEL EJERCICIO FISCAL 2010, AUN CUANDO EL CICLO DEL RECURSO ES 2008. FUERON UTILIZADOS EN EL PAGO A LA UNIVERSIDAD AUTÓNOMA DE MÉXICO POR DE LA ÚLTIMA APORTACIÓN DEL CONVENIO DENOMINADO ACTUALIZACIÓN DEL ATLAS DE RIESGOS DEL DISTRITO FEDERAL, EN RIESGOS GEOLOGICOS CABE MENCIONAR QUE EN EL EJERCICIO 2011 SE SOLICITÓ AFECTACIÓN LÍQUIDA POR LA CANTIDAD DE \$ 832,454.01, QUE CORRESPONDE A LOS INTERESES GENERADOS DE LOS RECURSOS FEDERALES QUE FUERON DEPOSITADOS EN EL EJERCICIO FISCAL 2008.  |
| <b>APORTACIONES FEDERALES 2 REGISTROS</b>   |                         |                       |        |                                   |                        |            |           |          |  |           |                  |                  |                        |          |  |
| <b>FASP</b>   |                         |                       |        | 3,953,286                         | 3,953,286              | 3,627,680  | 2,197,128 | 54.1%    | 0  | 0         |                  | 11.00            | 6.50                   | 59.1%    |  |
| <b>EJES ESTRATÉGICOS DEL SISTEMA NACIONAL DE SEGURIDAD PÚBLICA</b>  |                         |                       |        |                                   |                        |            |           |          |  |           |                  |                  |                        |          |  |
| EQUIPAMIENTO PARA LA SEGURIDAD PÚBLICA  | 0-COBERTURA ESTATAL     |                       |        | 3,682,986                         | 3,682,986              | 3,357,180  | 1,954,928 | 53.1%    | 0  | 0         | 0 OBRA           | 1.00             | 0.50                   | 50.0%    | PAGO DE TRABAJOS SUPERVISIÓN AL MANTENIMIENTO DEL DRENAJE E INSTALACIONES DE LOS INMUEBLES QUE ALOJAN 5 CENTROS DE TRATAMIENTO PARA VARONES, TRABAJOS DE REACONDICIONAMIENTO DEL SITE EN ÁREA DE INFORMÁTICA Y ARCHIVO UBICADOS EN EL EDIFICIO SAN ANTONIO ABAD NO. 124, REHABILITACIÓN INTEGRAL Y MANTENIMIENTO CORRECTIVO DE INODOROS Y MINGIDOROS EN DIVERSAS INSTALACIONES DE LAS COMUNIDADES DE MENORES INFRACTORES, ASÍ COMO LA SUPERVISIÓN Y REHABILITACIÓN DEL NUEVO EDIFICIO DE DORMITORIOS EN EL CENTRO DE REHABILITACIÓN SOCIAL SANTA MARTHA ACATITLA. CABE ACLARAR QUE LOS RECURSOS CORRESPONDEN A REMANENTES DE EJERCICIOS ANTERIORES YA FISCOCOMITIDOS |

ANEXO XXII  
I.- FORMATO ÚNICO SOBRE APLICACIONES DE RECURSOS FEDERALES  
(cifras en pesos sin incluir decimales)

EJERCICIO FISCAL: 2011

PERIODO QUE SE REPORTA: TERCER TRIMESTRE

| Destino del gasto<br>(Denominación o descripción)        | Municipio           | Localidad           | Ambito | Monto de recursos presupuestarios |                        |            |          |          | Rendimientos Financieros Acumulados al Trimestre |           | Avance Físico    |                  |                        |          | Información complementaria y explicación de variaciones   |
|--|---------------------|---------------------|--------|-----------------------------------|------------------------|------------|----------|----------|--|-----------|------------------|------------------|------------------------|----------|---|
|  |                     |                     |        | Total Anual                       | Acumulado al Trimestre |            |          | Avance % | Generados  | Ejercidos | Unidad de Medida | Programado Anual | Acumulado al Trimestre | Avance % |   |
|  |                     |                     |        |                                   | Ministrado             | Programado | Ejercido |          |  |           |                  |                  |                        |          |   |
| 1  | 2                   | 3                   | 4      | 13                                | 14                     | 15         | 16       | 17=16/14 | 18   | 19        | 20               | 21               | 22                     | 23=22/21 | 24  |
| SEGUIMIENTO Y EVALUACIÓN                                 | D-COBERTURA ESTATAL |                     |        | 270,300                           | 270,300                | 270,300    | 182,200  | 67.4%    | 0  | 0         | 0 OTROS          | 10.00            | 6.00                   | 60.0%    | PAGO DE HONORARIOS DE 10 PRESTADORES DE SERVICIOS PROFESIONALES DE APOYO AL SECRETARIADO DEL COMITE TECNICO DEL FONDO PARA EL TERCER TRIMESTRE DEL EJERCICIO, CABE ACLARAR QUE LOS RECURSOS CORRESPONDEN A REMANENTES DE EJERCICIOS ANTERIORES YA FIDECOMITIDOS |
| <b>9-DISTRITO FEDERAL RECURSO 2007</b>                   |                     |                     |        |                                   |                        |            |          |          |  |           |                  |                  |                        |          |   |
| <b>SUBSIDIOS Y REGISTROS</b>                             |                     |                     |        |                                   |                        |            |          |          |  |           |                  |                  |                        |          |   |
| <b>FIDECOMISOS Y PROGRAMAS REGIONALES COMO SUBSIDIOS</b> |                     |                     |        |                                   |                        |            |          |          |  |           |                  |                  |                        |          |   |
|  |                     |                     |        | 11,209,970                        | 11,209,970             | 2,500,000  | 0        | 0.0%     | 0  | 0         |                  | 1.00             | 0.00                   | 0.0%     |   |
| <b>FONDOS METROPOLITANOS</b>                             |                     |                     |        |                                   |                        |            |          |          |  |           |                  |                  |                        |          |   |
| <b>INVERSIÓN</b>   |                     |                     |        |                                   |                        |            |          |          |  |           |                  |                  |                        |          |   |
| <b>OBRA PÚBLICA</b>                                      |                     |                     |        |                                   |                        |            |          |          |  |           |                  |                  |                        |          |   |
| <b>CONSTRUCCIÓN</b>                                      |                     |                     |        |                                   |                        |            |          |          |  |           |                  |                  |                        |          |   |
| CONCLUSIÓN DE LA CONSTRUCCIÓN DEL CETRAM PANITLÁN        | D-COBERTURA ESTATAL | COBERTURA MUNICIPAL | URBANO | 11,209,970                        | 11,209,970             | 2,500,000  | 0        | 0.0%     | 0  | 0         | 0 PROYECTO       | 1.00             | 0.00                   | 0.0%     | UBICACIÓN FÍSICA DEL PROYECTO, AV. RIO CHURUBUSCO, ENTRE MIGUEL LEBRÍJA Y GUSTAVO DÍAZ ORDAZ, COL. AMPLIACIÓN ADOLFO LÓPEZ MATEOS, DELEGACIÓN VENUSTIANO CARRANZA.  |

ANEXO XXI  
II.- FORMATO SOBRE APLICACIONES DE RECURSOS FEDERALES A NIVEL FONDO  
(Todos en pesos de los mil millones de pesos)

| ERUDIO FISCAL:<br>PERIODO QUE SE REPORTA: | 2011<br>TERCER TRIMESTRE | Clasificación del Recurso<br>(Descripción o descripción) | Municipio, dependencia o entidad<br>central que ejerce el recurso | Institución ejecutora del recurso | Dependencia Federal que<br>coordina el Programa o<br>Comando | Monto de recursos presupuestales |                        |                      |                             |                         |                      | Información Complementaria                |  |   |                       |                      | Fondos Metropolitanos  |  |   |                               |   |
|---|--------------------------|--|---|-----------------------------------|--|----------------------------------|------------------------|----------------------|-----------------------------|-------------------------|----------------------|---|--|---|-----------------------|----------------------|------------------------|--|---|-------------------------------|---|
|   |                          |  |   |                                   |  | Total Anual                      | Acumulado al Trimestre |                      |                             |                         | Avance %             | Disponibilidad de<br>Plazo Comenzal (PAC) | Fecha de Publicación en el<br>Poder Judicial | Acciones que se han efectuado para<br>manejar y homologar el pago en<br>servicio personal | Comentarios Generales | Honorarios Plazados  | Reintegros<br>Plazados | Disponibilidad al cierre del periodo que<br>se reporta | Disponibilidad de los Recursos Federales al<br>Final del periodo que se reporta | Destino y Resultado Alcanzado | Avance en el cumplimiento de la Meta, Objeto y Fase del<br>Plazo Comenzal |
|   |                          |  |   |                                   |  |                                  | Requerido              | Pagado               | Comprometido y<br>Reservado | Diferencia<br>9=(6-7-8) |                      |   |  |   |                       |                      |                        |  |   |                               |   |
| <b>II-DISTRITO FEDERAL-RECURSO 2011</b>   |                          |  |   |                                   |  |                                  |                        |                      |                             |                         |                      |   |  |   |                       |                      |                        |  |   |                               |   |
| <b>Subtotal (L Recurso)</b>               |                          | <b>5,719,326,334</b>                                     | <b>5,719,326,334</b>  | <b>5,719,326,334</b>              | <b>5,719,326,334</b>   | <b>5,719,326,334</b>             | <b>5,719,326,334</b>   | <b>5,719,326,334</b> | <b>5,719,326,334</b>        | <b>5,719,326,334</b>    | <b>5,719,326,334</b> | <b>5,719,326,334</b>                      | <b>5,719,326,334</b>                         | <b>5,719,326,334</b>  | <b>5,719,326,334</b>  | <b>5,719,326,334</b> | <b>5,719,326,334</b>   | <b>5,719,326,334</b>                                   | <b>5,719,326,334</b>  | <b>5,719,326,334</b>          |   |
| <b>FONDOS METROPOLITANOS</b>              |                          |  |   |                                   |  |                                  |                        |                      |                             |                         |                      |   |  |   |                       |                      |                        |  |   |                               |   |
| <b>Subtotal (L Recurso)</b>               |                          | <b>5,719,326,334</b>                                     | <b>5,719,326,334</b>  | <b>5,719,326,334</b>              | <b>5,719,326,334</b>   | <b>5,719,326,334</b>             | <b>5,719,326,334</b>   | <b>5,719,326,334</b> | <b>5,719,326,334</b>        | <b>5,719,326,334</b>    | <b>5,719,326,334</b> | <b>5,719,326,334</b>                      | <b>5,719,326,334</b>                         | <b>5,719,326,334</b>  | <b>5,719,326,334</b>  | <b>5,719,326,334</b> | <b>5,719,326,334</b>   | <b>5,719,326,334</b>                                   | <b>5,719,326,334</b>  | <b>5,719,326,334</b>          |   |
| <b>PORTACIONES FEDERALES (L Recurso)</b>  |                          |  |   |                                   |  |                                  |                        |                      |                             |                         |                      |   |  |   |                       |                      |                        |  |   |                               |   |
| <b>Subtotal (L Recurso)</b>               |                          | <b>5,719,326,334</b>                                     | <b>5,719,326,334</b>  | <b>5,719,326,334</b>              | <b>5,719,326,334</b>   | <b>5,719,326,334</b>             | <b>5,719,326,334</b>   | <b>5,719,326,334</b> | <b>5,719,326,334</b>        | <b>5,719,326,334</b>    | <b>5,719,326,334</b> | <b>5,719,326,334</b>                      | <b>5,719,326,334</b>                         | <b>5,719,326,334</b>  | <b>5,719,326,334</b>  | <b>5,719,326,334</b> | <b>5,719,326,334</b>   | <b>5,719,326,334</b>                                   | <b>5,719,326,334</b>  | <b>5,719,326,334</b>          |   |
| <b>Subtotal (L Recurso)</b>               |                          | <b>5,719,326,334</b>                                     | <b>5,719,326,334</b>  | <b>5,719,326,334</b>              | <b>5,719,326,334</b>   | <b>5,719,326,334</b>             | <b>5,719,326,334</b>   | <b>5,719,326,334</b> | <b>5,719,326,334</b>        | <b>5,719,326,334</b>    | <b>5,719,326,334</b> | <b>5,719,326,334</b>                      | <b>5,719,326,334</b>                         | <b>5,719,326,334</b>  | <b>5,719,326,334</b>  | <b>5,719,326,334</b> | <b>5,719,326,334</b>   | <b>5,719,326,334</b>                                   | <b>5,719,326,334</b>  | <b>5,719,326,334</b>          |   |

ANEXO XXII  
III.- Avance de Indicadores

EJERCICIO FISCAL: 2011  
 PERIODO QUE SE REPORTA: Tercer Trimestre

| Datos de Identificación<br>Programa, Fondo, Convenio | Dependencia Federal que<br>coordina el Programa o Convenio   | Componentes de la Ficha Técnica de Indicadores |  |                   |                          |  |            |                        |                 |                              |        |       |                 |  |
|--|--|--|--|-------------------|--------------------------|--|------------|------------------------|-----------------|------------------------------|--------|-------|-----------------|--|
|  |  | Dimensión                                      | Tipo   | Método de Cálculo | Tipo de Valor de la Meta | Unidad de Medida   | Específico | Frecuencia de Medición | Línea Base      |                              |        |       | Meta Trimestral |  |
|  |  |  |  |                   |                          |  |            |                        | Meta Acumulable | Comportamiento del Indicador | Año    | Valor | Planeada        | Real   |
| <b>D-DISTRITO FEDERAL</b>                            |  |  |  |                   |                          |  |            |                        |                 |                              |        |       |                 |  |
| <b>APORTACIONES FEDERALES</b>                        |  |  |  |                   |                          |  |            |                        |                 |                              |        |       |                 |  |
| <b>FASSA</b>   |  |  |  |                   |                          |  |            |                        |                 |                              |        |       |                 |  |
| <b>0-COBERTURA ESTATAL</b>                           |  |  |  |                   |                          |  |            |                        |                 |                              |        |       |                 |  |
| Propósito  | El monto del FASSA se determinará cada año en el PEF correspondiente, con base en lo establecido en el artículo 32 de la LCF.  |  |  |                   |                          |  |            |                        |                 |                              |        |       |                 |  |
| Indicador  | Porcentaje de personas atendidas por personal calificado en población no desahuciable  |  |  |                   |                          |  |            |                        |                 |                              |        |       |                 |  |
|  | Eficacia   | Gestión  | Número de partes atendidas por personal calificado en la SS y el IMSS-Oportunidades / Nacimientos estimados en población no desahuciable X100            | Relativa          | Porcentaje               |  | Trimestral | Si                     | Ascendente      | 2009                         | 77.50  | 79.75 | 58.75           |  |
| Propósito  | El monto del FASSA se determinará cada año en el PEF correspondiente, con base en lo establecido en el artículo 32 de la LCF.  |  |  |                   |                          |  |            |                        |                 |                              |        |       |                 |  |
| Indicador  | Porcentaje de población estéril que cuente con Sistema Formal de Abastecimiento cuyo agua es monitoreada y cumple con la normatividad  |  |  |                   |                          |  |            |                        |                 |                              |        |       |                 |  |
|  | Eficacia   | Gestión  | [(Eficiencias de cobertura municipal X Factor de Riesgo)/Total de Municipios] X 100  | Relativa          | Promedio                 |  | Trimestral | Si                     | Ascendente      | 2009                         | 99.75  | 99.78 | 81.25           |  |
| Propósito  | El monto del FASSA se determinará cada año en el PEF correspondiente, con base en lo establecido en el artículo 31 de la LCF.  |  |  |                   |                          |  |            |                        |                 |                              |        |       |                 |  |
| Indicador  | Egresos hospitalarios por cada mil habitantes de población sin seguridad social  |  |  |                   |                          |  |            |                        |                 |                              |        |       |                 |  |
|  | Eficacia   | Gestión  | Total de egresos hospitalarios registrados en unidades de atención para población sin seguridad social / Total de población sin seguridad social X 1,000 | Relativa          | Porcentaje               |  | Trimestral | Si                     | Ascendente      | 2009                         | 21.55  | 29.85 | 56.13           |  |
| <b>FORTAMUN</b>                                      |  |  |  |                   |                          |  |            |                        |                 |                              |        |       |                 |  |
| <b>0-COBERTURA ESTATAL</b>                           |  |  |  |                   |                          |  |            |                        |                 |                              |        |       |                 |  |
| Propósito  | El artículo 36 de la LCF establece que las aportaciones federales que, con cargo al FORTAMUN, reciben los municipios, se destinan a la satisfacción de sus requerimientos, dando prioridad al cumplimiento de sus obligaciones financieras, al pago de derechos y aprovechamientos por concepto de agua y a la atención de las necesidades directamente vinculadas con la seguridad pública de sus habitantes. |  |  |                   |                          |  |            |                        |                 |                              |        |       |                 |  |
| Indicador  | Índice de Aplicación Prioritaria de Recursos   |  |  |                   |                          |  |            |                        |                 |                              |        |       |                 |  |
|  | Eficacia   | Estratégico                                    | APR = (( Gof+Ga+Gop+G) / (CFORTAMUN)) * 100  | Relativa          | Porcentaje               |  | Trimestral | Si                     | Ascendente      | 2008                         | 86.70  | 80.76 | 80.76           | La variación de la meta planeada con respecto a la meta real es mínima, es decir se cumplió con lo programado al periodo.  |
| Propósito  | El artículo 36 de la LCF establece que las aportaciones federales que, con cargo al FORTAMUN, reciben los municipios, se destinan a la satisfacción de sus requerimientos, dando prioridad al cumplimiento de sus obligaciones financieras, al pago de derechos y aprovechamientos por concepto de agua y a la atención de las necesidades directamente vinculadas con la seguridad pública de sus habitantes. |  |  |                   |                          |  |            |                        |                 |                              |        |       |                 |  |
| Indicador  | Índice de Fortalecimiento Financiero   |  |  |                   |                          |  |            |                        |                 |                              |        |       |                 |  |
|  | Eficacia   | Gestión  | FF = ((FORTAMUNDF / IPMD))   | Relativa          | Otra                     | Raíz (con cuarenta pesos de FORTAMUNDF se cuenta por cada peso de ingresos propios). | Trimestral | Si                     | Ascendente      | 2008                         | 0.06   | 0.06  | 0.05            | En términos generales la variación entre la meta programada y real no es significativa. El cambio de valores obedeció a que se tuvo una mayor captación de ingresos propios al periodo de análisis con relación a lo previsto. |
| Propósito  | El artículo 26 de la LCF establece que las aportaciones federales que, con cargo al FORTAMUN, reciben los municipios, se destinan a la satisfacción de sus requerimientos, dando prioridad al cumplimiento de sus obligaciones financieras, al pago de derechos y aprovechamientos por concepto de agua y a la atención de las necesidades directamente vinculadas con la seguridad pública de sus habitantes. |  |  |                   |                          |  |            |                        |                 |                              |        |       |                 |  |
| Indicador  | Índice de Logro Operativo  |  |  |                   |                          |  |            |                        |                 |                              |        |       |                 |  |
|  | Eficacia   | Gestión  | APMF = ( Sumatoria de i=1..n ( RE / TE ) * ( AM / MP ) ) * 100   | Relativa          | Porcentaje               |  | Trimestral | Si                     | Ascendente      | 2008                         | 100.00 | 90.16 | 90.16           | En general se cumplió con la meta planeada. La variación es mínima.  |
| <b>FAM</b>   |  |  |  |                   |                          |  |            |                        |                 |                              |        |       |                 |  |
| <b>ASISTENCIA SOCIAL</b>                             |  |  |  |                   |                          |  |            |                        |                 |                              |        |       |                 |  |
| <b>0-COBERTURA ESTATAL</b>                           |  |  |  |                   |                          |  |            |                        |                 |                              |        |       |                 |  |
| Propósito  | El artículo 38 de la LCF señala el cálculo de las aportaciones federales que, con cargo al FAM, reciben las entidades federales, mismas que se destinan exclusivamente al otorgamiento de desayunos escolares, apoyos alimentarios y de asistencia social a la población en condiciones de pobreza extrema, apoyos a la población en desempleo.  |  |  |                   |                          |  |            |                        |                 |                              |        |       |                 |  |
| Indicador  | Mejoramiento de la Asistencia Social Alimentaria   |  |  |                   |                          |  |            |                        |                 |                              |        |       |                 |  |
|  | Calidad  | Estratégico                                    | ApAlimFG + ApAlimCO / ApAlimTot  | Relativa          | Otra                     | Proporción   | Trimestral | No                     |                 | 2010                         | 0.63   | 0.78  | 0.00            | No se pudo cumplir la meta al periodo por cambios en los productos, se harán ajustes en el contenido de los menús.   |
| <b>FASP</b>  |  |  |  |                   |                          |  |            |                        |                 |                              |        |       |                 |  |
| <b>0-COBERTURA ESTATAL</b>                           |  |  |  |                   |                          |  |            |                        |                 |                              |        |       |                 |  |
| Propósito  | Las aportaciones federales determinadas en el artículo 44 de la LCF que, con cargo al fap de los estados y del distrito federal, reciben dichas entidades se destinan exclusivamente para los conceptos de seguridad pública.  |  |  |                   |                          |  |            |                        |                 |                              |        |       |                 |  |
| Indicador  | Porcentaje de la eficiencia en las metas de profesionalización de las corporaciones policiares del Ramo 33   |  |  |                   |                          |  |            |                        |                 |                              |        |       |                 |  |
|  | Eficacia   | Estratégico                                    | P = [ (( EC / EP ) x 0.5 ) + [ ( CA / EC ) x 0.5 ] ] x 100   | Relativa          | Porcentaje               |  | Trimestral | Si                     | Descendente     | 2008                         | 100.00 | 75.00 | 69.00           | LA MAYOR PARTE DE LOS ASISTENTES A LOS CURSOS DE CAPACITACIÓN HAN APROBADO   |
| Propósito  | Las aportaciones federales determinadas en el artículo 44 de la LCF que, con cargo al fap de los estados y del distrito federal, reciben dichas entidades se destinan exclusivamente para los conceptos de seguridad pública.  |  |  |                   |                          |  |            |                        |                 |                              |        |       |                 |  |
| Indicador  | Porcentaje del gasto y metas de profesionalización del Ramo 33   |  |  |                   |                          |  |            |                        |                 |                              |        |       |                 |  |
|  | Eficacia   | Gestión  | P = [(P/PP)*0.5 + MA/MP]*100   | Relativa          | Porcentaje               |  | Anual      | No                     | Descendente     | 2008                         | 100.00 | 75.00 | 44.00           | LA CAPACITACIÓN SE HA EFECTUADO DE ACUERDO AL NUMERO DE SOLICITUDES DE ASISTENCIA A LOS CURSOS Y DE ELLOS LOS APROBADOS  |
| Propósito  | Las aportaciones federales determinadas en el artículo 44 de la LCF que, con cargo al fap de los estados y del distrito federal, reciben dichas entidades se destinan exclusivamente para los conceptos de seguridad pública.  |  |  |                   |                          |  |            |                        |                 |                              |        |       |                 |  |
| Indicador  | Tiempo de atención a la sociedad en los Centros de Control, Comando, Cálculo y Comunicación (C4) del Ramo 33   |  |  |                   |                          |  |            |                        |                 |                              |        |       |                 |  |
|  | Eficacia   | Estratégico                                    | T = [SUMATORIA ( HA - HR ) / LLR]  | Relativa          | Minuto por usuario       |  | Trimestral | No                     | Descendente     | 0                            | 0.00   | 0.00  | 0.00            | ESTE INDICADOR NO ES APLICABLE PARA EL DISTRITO FEDERAL, DEBIDO A QUE EL C4 SE ESTA CONSTRUYENDO CON RECURSOS PROPIOS DE LA ENTIDAD.   |
| <b>FAPFP</b>   |  |  |  |                   |                          |  |            |                        |                 |                              |        |       |                 |  |
| <b>0-COBERTURA ESTATAL</b>                           |  |  |  |                   |                          |  |            |                        |                 |                              |        |       |                 |  |
| Propósito  | El artículo 46 de la LCF señala la determinación de aportaciones, estableciendo que los recursos del fapf.   |  |  |                   |                          |  |            |                        |                 |                              |        |       |                 |  |
| Indicador  | Índice de Impacto al Gasto de Inversión  |  |  |                   |                          |  |            |                        |                 |                              |        |       |                 |  |
|  | Eficacia   | Estratégico                                    | IGI = ( G / IED ) *100   | Relativa          | Porcentaje               |  | Trimestral | Si                     | Ascendente      | 2008                         | 1.50   | 0.46  | 0.43            |  |
| Propósito  | El artículo 46 de la LCF señala la determinación de aportaciones, estableciendo que los recursos del fapf.   |  |  |                   |                          |  |            |                        |                 |                              |        |       |                 |  |
| Indicador  | Contribución al Fortalecimiento Financiero   |  |  |                   |                          |  |            |                        |                 |                              |        |       |                 |  |
|  | Eficacia   | Estratégico                                    | CFP = ( P / IED ) *100   | Relativa          | Porcentaje               |  | Trimestral | Si                     | Descendente     | 2008                         | 54.70  | 56.04 | 55.42           |  |
| Propósito  | El artículo 46 de la LCF señala la determinación de aportaciones, estableciendo que los recursos del fapf.   |  |  |                   |                          |  |            |                        |                 |                              |        |       |                 |  |
| Indicador  | Índice de Impacto de Deuda Pública   |  |  |                   |                          |  |            |                        |                 |                              |        |       |                 |  |
|  | Eficacia   | Estratégico                                    | IDP = ( IOD / IED ) * 100  | Relativa          | Porcentaje               |  | Anual      | Si                     | Descendente     | 2008                         | 0.39   | 50.90 | 48.90           |  |
| Propósito  | El artículo 46 de la LCF señala la determinación de aportaciones, estableciendo que los recursos del fapf.   |  |  |                   |                          |  |            |                        |                 |                              |        |       |                 |  |
| Indicador  | Índice de Logro Operativo  |  |  |                   |                          |  |            |                        |                 |                              |        |       |                 |  |
|  | Eficacia   | Gestión  | APMF = ( Sumatoria de i=1..n ( RE / TE ) * ( AM / MP ) ) * 100   | Relativa          | Porcentaje               |  | Trimestral | Si                     | Ascendente      | 2008                         | 90.10  | 66.10 | 66.10           |  |

**Cuadro IV.7.1**  
**INGRESOS 1990-2011**  
(Cifras al Cierre del Ejercicio en Millones de Pesos Corrientes)

| AÑO    | INGRESOS PROPIOS <sup>1/</sup> | PARTICIPACIONES | INGRESOS DE ORGANISMOS Y ENTIDADES | TRANSFERENCIAS GOBIERNO FEDERAL | TOTAL     |
|--------|--------------------------------|-----------------|------------------------------------|---------------------------------|-----------|
| 1990   | 3,873.7                        | 3,723.3         | 1,123.8                            | 627.5                           | 9,348.3   |
| 1991   | 5,098.0                        | 4,397.9         | 1,204.5                            | 312.5                           | 11,012.9  |
| 1992   | 7,064.7                        | 4,772.7         | 1,662.4                            | 341.9                           | 13,841.7  |
| 1993   | 8,038.0                        | 5,349.1         | 1,687.6                            | 167.2                           | 15,241.9  |
| 1994   | 9,478.2                        | 5,177.3         | 2,117.2                            | 261.8                           | 17,034.5  |
| 1995   | 10,492.7                       | 6,409.7         | 2,231.4                            | 73.1                            | 19,206.9  |
| 1996   | 13,132.7                       | 8,457.6         | 3,262.9                            | 74.0                            | 24,927.2  |
| 1997   | 19,016.3                       | 12,054.4        | 3,831.4                            | 793.9                           | 35,696.0  |
| 1998   | 20,391.1                       | 13,084.3        | 4,540.6                            | 2,132.9                         | 40,148.9  |
| 1999   | 24,330.6                       | 15,776.2        | 4,708.4                            | 2,148.3                         | 46,963.5  |
| 2000   | 27,440.4                       | 19,560.5        | 5,106.0                            | 3,130.3                         | 55,237.2  |
| 2001   | 30,146.6                       | 20,858.2        | 5,422.1                            | 5,956.1                         | 62,383.0  |
| 2002   | 31,464.1                       | 23,251.4        | 7,075.1                            | 6,034.7                         | 67,825.3  |
| 2003   | 33,263.2                       | 23,046.5        | 8,520.1                            | 8,160.3                         | 72,990.1  |
| 2004   | 37,108.2                       | 24,549.1        | 7,770.2                            | 9,418.8                         | 78,846.3  |
| 2005   | 40,249.0                       | 29,545.7        | 8,479.0                            | 9,944.6                         | 88,998.6  |
| 2006   | 42,716.5                       | 37,453.9        | 8,466.6                            | 12,801.2                        | 101,438.2 |
| 2007   | 44,681.0                       | 36,175.1        | 9,265.8                            | 13,212.0                        | 103,333.9 |
| 2008   | 48,693.0                       | 44,700.6        | 10,903.7                           | 17,004.6                        | 121,301.9 |
| 2009   | 47,577.4                       | 38,757.6        | 10,731.8                           | 27,031.6                        | 124,098.5 |
| 2010   | 59,983.9                       | 44,514.9        | 14,004.0                           | 20,145.7                        | 138,648.5 |
| 2011 * | 62,029.5                       | 48,798.0        | 10,203.5                           | 15,981.5                        | 137,012.5 |

FUENTE: Cuenta Pública del Distrito Federal años 1990 a 2010.

<sup>1/</sup> Considera los ingresos por financiamiento.

\* Considera cifras originales de la Ley de Ingresos del Distrito Federal para el ejercicio fiscal 2011.

**Cuadro IV.7.2**  
**IMPUESTOS 1990-2011**  
(Cifras al Cierre del Ejercicio en Millones de Pesos Corrientes)

| AÑO    | PREDIAL | NÓMINAS  | ISAI    | OTROS   | TOTAL    |
|--------|---------|----------|---------|---------|----------|
| 1990   | 478.5   | 539.9    | 325.5   | 40.1    | 1,384.0  |
| 1991   | 872.7   | 768.5    | 510.8   | 64.6    | 2,216.6  |
| 1992   | 1,211.2 | 1,018.5  | 551.8   | 111.5   | 2,893.0  |
| 1993   | 1,432.9 | 1,192.6  | 567.8   | 168.1   | 3,361.4  |
| 1994   | 1,663.7 | 1,413.6  | 447.2   | 219.7   | 3,744.2  |
| 1995   | 1,954.5 | 1,407.7  | 522.8   | 302.2   | 4,187.2  |
| 1996   | 2,779.3 | 1,929.6  | 479.1   | 295.6   | 5,483.6  |
| 1997   | 3,119.3 | 3,895.6  | 664.9   | 696.3   | 8,376.1  |
| 1998   | 3,711.1 | 3,161.8  | 773.0   | 431.3   | 8,077.2  |
| 1999   | 4,335.7 | 3,815.2  | 781.8   | 416.7   | 9,349.4  |
| 2000   | 5,237.6 | 4,651.1  | 1,065.1 | 540.4   | 11,494.2 |
| 2001   | 6,124.8 | 5,271.5  | 1,349.3 | 596.7   | 13,342.3 |
| 2002   | 6,235.6 | 5,585.7  | 1,686.1 | 510.3   | 14,017.7 |
| 2003   | 6,572.7 | 5,734.7  | 1,949.2 | 510.1   | 14,766.7 |
| 2004   | 6,319.7 | 6,121.3  | 1,800.8 | 511.7   | 14,753.5 |
| 2005   | 6,543.6 | 6,518.7  | 3,335.8 | 575.9   | 16,974.0 |
| 2006   | 6,601.5 | 7,045.1  | 3,216.7 | 969.4   | 17,832.7 |
| 2007   | 6,509.7 | 7,446.6  | 3,590.4 | 1,094.5 | 18,641.2 |
| 2008   | 6,645.6 | 8,286.5  | 3,877.7 | 1,037.3 | 19,847.1 |
| 2009   | 6,974.7 | 8,678.9  | 3,067.7 | 1,124.6 | 19,845.9 |
| 2010   | 8,236.7 | 11,080.9 | 3,319.3 | 1,194.9 | 23,831.8 |
| 2011 * | 8,321.4 | 11,612.7 | 3,395.4 | 1,154.1 | 24,483.6 |

FUENTE: Cuenta Pública del Distrito Federal años 1990 a 2010.

\* Considera cifras originales de la Ley de Ingresos del Distrito Federal para el ejercicio fiscal 2011.

**Cuadro IV.7.3**  
**DERECHOS 1990-2011**  
(Cifras al Cierre del Ejercicio en Millones de Pesos Corrientes)

| AÑO    | REGISTRO |                         |                   |         | TOTAL DERECHOS |
|--------|----------|-------------------------|-------------------|---------|----------------|
|        | AGUA     | PÚBLICO DE LA PROPIEDAD | CONTROL VEHICULAR | OTROS   |                |
| 1990   | 258.8    | 54.6                    | 181.1             | 74.7    | 569.2          |
| 1991   | 325.9    | 100.3                   | 246.5             | 105.3   | 778.0          |
| 1992   | 471.4    | 153.9                   | 305.4             | 174.5   | 1,105.2        |
| 1993   | 571.7    | 179.2                   | 279.9             | 250.5   | 1,281.3        |
| 1994   | 712.2    | 209.7                   | 314.9             | 407.3   | 1,644.1        |
| 1995   | 768.5    | 197.2                   | 402.2             | 320.9   | 1,688.8        |
| 1996   | 1,080.1  | 221.4                   | 444.4             | 434.8   | 2,180.7        |
| 1997   | 1,508.3  | 281.7                   | 633.3             | 517.4   | 2,940.7        |
| 1998   | 1,780.4  | 326.0                   | 553.3             | 472.7   | 3,132.4        |
| 1999   | 2,161.7  | 383.4                   | 791.2             | 823.1   | 4,159.4        |
| 2000   | 2,394.2  | 344.6                   | 860.7             | 849.1   | 4,448.6        |
| 2001   | 2,690.1  | 380.2                   | 1,049.4           | 890.1   | 5,009.8        |
| 2002   | 2,644.6  | 431.1                   | 896.9             | 961.8   | 4,934.4        |
| 2003   | 2,691.5  | 489.9                   | 957.9             | 1,100.8 | 5,240.1        |
| 2004   | 2,587.7  | 450.5                   | 1,215.2           | 1,440.6 | 5,694.0        |
| 2005   | 3,015.5  | 808.0                   | 1,137.2           | 1,379.8 | 6,340.5        |
| 2006   | 2,977.5  | 778.4                   | 1,545.8           | 1,363.9 | 6,665.6        |
| 2007   | 3,070.8  | 862.4                   | 2,388.2           | 1,405.8 | 7,727.2        |
| 2008   | 3,499.5  | 904.0                   | 1,622.6           | 1,741.3 | 7,767.5        |
| 2009   | 3,572.9  | 910.6                   | 1,511.0           | 1,147.2 | 7,141.6        |
| 2010   | 4,681.9  | 1,029.4                 | 1,748.6           | 1,330.1 | 8,789.9        |
| 2011 * | 5,156.3  | 1,135.4                 | 2,196.8           | 1,614.2 | 10,102.6       |

FUENTE: Cuenta Pública del Distrito Federal años 1990 a 2010.

\* Considera cifras originales de la Ley de Ingresos del Distrito Federal para el ejercicio fiscal 2011.

**Cuadro IV.7.4**

**PARTICIPACIONES POR ACTOS DE COORDINACIÓN 1990-2011**  
**(Cifras al Cierre del Ejercicio en Millones de Pesos Corrientes)**

| AÑO    | TENENCIA | ISAN    | OTROS   | TOTAL   |
|--------|----------|---------|---------|---------|
| 1990   | 147.2    | -       | 42.0    | 189.2   |
| 1991   | 383.1    | -       | 38.9    | 422.0   |
| 1992   | 667.2    | -       | 60.4    | 727.6   |
| 1993   | 872.6    | -       | 42.0    | 914.6   |
| 1994   | 1,051.4  | -       | 39.0    | 1,090.4 |
| 1995   | 1,083.6  | -       | 97.8    | 1,181.4 |
| 1996   | 1,441.7  | -       | 96.0    | 1,537.7 |
| 1997   | 2,095.3  | 201.7   | 49.0    | 2,346.0 |
| 1998   | 2,119.4  | 569.0   | 25.5    | 2,713.9 |
| 1999   | 2,485.8  | 813.8   | 19.3    | 3,318.9 |
| 2000   | 2,713.6  | 1,129.6 | 73.1    | 3,916.3 |
| 2001   | 3,586.4  | 1,263.1 | 96.9    | 4,946.4 |
| 2002   | 3,166.8  | 1,036.0 | 82.9    | 4,285.7 |
| 2003   | 3,144.0  | 993.0   | 166.5   | 4,303.5 |
| 2004   | 3,171.9  | 1,153.2 | 361.3   | 4,686.4 |
| 2005   | 3,412.2  | 1,551.8 | 319.3   | 5,283.3 |
| 2006   | 4,863.2  | 1,117.3 | 451.7   | 6,432.2 |
| 2007   | 5,165.9  | 989.2   | 638.1   | 6,793.2 |
| 2008   | 4,910.4  | 954.7   | 1,407.2 | 7,272.3 |
| 2009   | 4,974.3  | 785.6   | 2,197.7 | 7,957.7 |
| 2010   | 4,827.3  | 933.8   | 2,324.8 | 8,085.9 |
| 2011 * | 5,074.4  | 921.6   | 2,323.4 | 8,319.4 |

FUENTE: Cuenta Pública del Distrito Federal años 1990 a 2010.

\* Considera cifras originales de la Ley de Ingresos del Distrito Federal para el ejercicio fiscal 2011.



**Cuadro IV.7.5**  
**PARTICIPACIONES POR FONDOS E IEPS 1990-2011**  
(Cifras al Cierre del Ejercicio en Millones de Pesos Corrientes)

| AÑO    | FONDO GENERAL | FONDO DE FOMENTO MUNICIPAL | IEPS  | FONDO DE FISCALIZACIÓN <sup>1/</sup> | TOTAL    |
|--------|---------------|----------------------------|-------|--------------------------------------|----------|
| 1990   | 3,723.2       | n.a.                       | -     | -                                    | 3,723.2  |
| 1991   | 4,218.0       | 180.0                      | -     | -                                    | 4,398.0  |
| 1992   | 4,586.1       | 186.7                      | -     | -                                    | 4,772.8  |
| 1993   | 5,134.9       | 214.2                      | -     | -                                    | 5,349.1  |
| 1994   | 4,776.8       | 400.6                      | -     | -                                    | 5,177.4  |
| 1995   | 5,896.3       | 513.4                      | -     | -                                    | 6,409.7  |
| 1996   | 7,663.7       | 574.2                      | 219.7 | -                                    | 8,457.6  |
| 1997   | 10,872.8      | 882.1                      | 299.4 | -                                    | 12,054.3 |
| 1998   | 11,696.5      | 1,019.2                    | 368.6 | -                                    | 13,084.3 |
| 1999   | 14,005.0      | 1,297.8                    | 473.4 | -                                    | 15,776.2 |
| 2000   | 17,205.0      | 1,672.5                    | 683.0 | -                                    | 19,560.5 |
| 2001   | 18,870.1      | 1,687.9                    | 300.2 | -                                    | 20,858.2 |
| 2002   | 21,060.0      | 1,826.9                    | 364.5 | -                                    | 23,251.4 |
| 2003   | 21,043.7      | 1,656.8                    | 346.0 | -                                    | 23,046.5 |
| 2004   | 22,167.5      | 1,860.8                    | 520.8 | -                                    | 24,549.1 |
| 2005   | 27,105.4      | 1,892.8                    | 547.5 | -                                    | 29,545.7 |
| 2006   | 34,675.3      | 2,162.8                    | 615.8 | -                                    | 37,453.9 |
| 2007   | 33,538.3      | 1,961.4                    | 675.4 | -                                    | 36,175.1 |
| 2008   | 39,760.8      | 2,265.5                    | 828.5 | 1,845.8                              | 44,700.6 |
| 2009   | 34,328.3      | 2,067.4                    | 670.9 | 1,691.0                              | 38,757.6 |
| 2010   | 39,458.8      | 2,276.0                    | 815.0 | 1,965.1                              | 44,514.9 |
| 2011 * | 43,151.0      | 2,414.0                    | 976.0 | 2,257.0                              | 48,798.0 |

FUENTE: Cuenta Pública del Distrito Federal años 1990 a 2010.

<sup>1/</sup> Este Fondo se incorporó a partir del Ejercicio Fiscal 2008.

n.a. No aplica en virtud de que en 1990 no se participaba en este fondo.

\* Considera cifras originales de la Ley de Ingresos del Distrito Federal para el ejercicio fiscal 2011.

**Cuadro IV.7.6**  
**COEFICIENTE EFECTIVO DE PARTICIPACIONES EN INGRESOS**

| AÑO    | COEFICIENTE <sup>1/</sup> |
|--------|---------------------------|
| 1990   | 20.151245                 |
| 1991   | 17.354161                 |
| 1992   | 17.181341                 |
| 1993   | 15.110992                 |
| 1994   | 14.075777                 |
| 1995   | 13.098217                 |
| 1996   | 13.621778                 |
| 1997   | 13.772576                 |
| 1998   | 12.212212                 |
| 1999   | 11.713924                 |
| 2000   | 11.494994                 |
| 2001   | 11.618952                 |
| 2002   | 11.331702                 |
| 2003   | 10.561771                 |
| 2004   | 10.832079                 |
| 2005   | 11.182644                 |
| 2006   | 12.579703                 |
| 2007   | 12.393300                 |
| 2008   | 10.375700                 |
| 2009   | 10.094500                 |
| 2010   | 9.683800                  |
| 2011 * | 9.933600                  |

FUENTE: Liquidación Definitiva de Participaciones (S.H.C.P.) años 1990 a 2009.

<sup>1/</sup> Este coeficiente se estima a partir de la distribución de la primera, segunda y tercera parte del Fondo General de Participaciones (FGP) correspondiente al D. F.

\* Preliminar a septiembre de 2011.

**Cuadro V.7.7**  
**GASTO NETO DEL GOBIERNO DEL DISTRITO FEDERAL 1990-2011**  
(Cifras al Cierre del Ejercicio en Millones de Pesos Corrientes)

| AÑO                | TOTAL G.D.F. | GASTO CORRIENTE | SERV. PERSONALES | MATERIALES Y SUMINISTROS | SERV. GENERALES | TRANSF. DIRECTAS* | GASTO DE CAPITAL | OBRA PUB. | BIENES MUEBLES E INMUEBLES | INVERSIONES FINANCIERAS | TRANSF. DIRECTAS | DEUDA PUBLICA | INT. Y GASTO DE LA DEUDA | ADEFAS |
|--------------------|--------------|-----------------|------------------|--------------------------|-----------------|-------------------|------------------|-----------|----------------------------|-------------------------|------------------|---------------|--------------------------|--------|
| 1990               | 9,050        | 5,130           | 2,698            | 803                      | 1,486           | 143               | 3,861            | 2,681     | 1,107                      | 73                      | n.a.             | 59            | 46                       | 13     |
| 1991               | 10,990       | 6,677           | 3,653            | 958                      | 1,908           | 158               | 4,234            | 3,444     | 721                        | 69                      | n.a.             | 79            | 56                       | 23     |
| 1992               | 13,930       | 8,420           | 4,597            | 1,011                    | 2,638           | 174               | 5,427            | 4,481     | 868                        | 78                      | n.a.             | 83            | 58                       | 25     |
| 1993               | 15,576       | 9,598           | 5,359            | 1,063                    | 2,869           | 307               | 5,815            | 4,635     | 1,081                      | 99                      | n.a.             | 163           | 85                       | 78     |
| 1994               | 17,511       | 11,343          | 6,372            | 1,085                    | 3,236           | 650               | 5,867            | 4,770     | 988                        | 109                     | n.a.             | 301           | 106                      | 195    |
| 1995               | 20,021       | 13,152          | 7,267            | 1,352                    | 3,896           | 637               | 6,238            | 5,248     | 873                        | 117                     | n.a.             | 631           | 336                      | 295    |
| 1996               | 30,351       | 18,367          | 10,049           | 1,759                    | 5,579           | 980               | 10,882           | 7,674     | 3,011                      | 187                     | 10               | 1,102         | 730                      | 372    |
| 1997 <sup>1/</sup> | 38,954       | 26,041          | 12,485           | 2,378                    | 9,599           | 1,579             | 10,860           | 8,990     | 1,636                      | 203                     | 31               | 2,053         | 1,088                    | 965    |
| 1998               | 43,251       | 29,044          | 16,150           | 2,776                    | 8,840           | 1,278             | 11,917           | 8,030     | 3,129                      | 756                     | 2                | 2,290         | 1,991                    | 299    |
| 1999               | 50,125       | 35,064          | 20,284           | 2,907                    | 10,076          | 1,797             | 11,866           | 8,111     | 2,546                      | 800                     | 409              | 3,195         | 3,165                    | 30     |
| 2000               | 60,529       | 43,063          | 23,168           | 3,405                    | 12,279          | 4,211             | 14,158           | 9,714     | 2,666                      | 1,011                   | 767              | 3,308         | 3,283                    | 25     |
| 2001               | 66,897       | 47,107          | 25,486           | 3,498                    | 11,907          | 6,216             | 16,179           | 10,361    | 2,660                      | 2,205                   | 953              | 3,611         | 3,588                    | 23     |
| 2002               | 75,397       | 52,571          | 30,675           | 3,209                    | 9,526           | 9,161             | 20,211           | 12,035    | 3,581                      | 4,501                   | 94               | 2,615         | 2,587                    | 28     |
| 2003               | 77,231       | 54,290          | 29,780           | 2,795                    | 10,546          | 11,169            | 17,737           | 13,025    | 1,981                      | 2,722                   | 9                | 5,204         | 2,641                    | 2,563  |
| 2004               | 79,785       | 58,189          | 32,466           | 2,786                    | 11,663          | 11,274            | 16,789           | 11,354    | 1,882                      | 3,508                   | 45               | 4,807         | 2,901                    | 1,906  |
| 2005               | 87,974       | 63,154          | 34,589           | 3,461                    | 12,592          | 12,512            | 19,433           | 11,182    | 5,218                      | 2,066                   | 967              | 5,387         | 4,095                    | 1,292  |
| 2006               | 95,066       | 68,507          | 37,331           | 3,898                    | 13,179          | 14,099            | 22,731           | 13,216    | 6,001                      | 2,241                   | 1,272            | 3,828         | 3,749                    | 79     |
| 2007               | 105,535      | 76,305          | 40,395           | 4,367                    | 14,879          | 16,664            | 24,831           | 15,788    | 5,622                      | 2,562                   | 859              | 4,399         | 4,301                    | 98     |
| 2008               | 124,520      | 87,859          | 42,878           | 5,136                    | 18,957          | 20,887            | 32,575           | 21,907    | 6,458                      | 2,487                   | 1,723            | 4,086         | 3,974                    | 112    |
| 2009 <sup>**</sup> | 127,552      | 89,355          | 43,170           | 5,943                    | 18,207          | 22,035            | 31,377           | 23,421    | 4,321                      | 1,985                   | 1,650            | 6,820         | 3,570                    | 3,250  |
| 2010               | 137,528      | 99,262          | 49,194           | 6,230                    | 20,805          | 23,033            | 34,736           | 22,543    | 5,616                      | 4,400                   | 2,177            | 3,530         | 3,450                    | 80     |
| 2011 <sup>2/</sup> | 137,013      | 99,535          | 51,746           | 6,959                    | 18,791          | 22,039            | 33,400           | 24,779    | 4,226                      | 2,764                   | 1,630            | 4,078         | 4,018                    | 60     |

FUENTE: Cuenta Pública del Distrito Federal años 1990 a 2010.

\* Para los ejercicios de 1990 a 1998 en este concepto se incluyen los recursos denominados "Erogaciones Extraordinarias" de Organismos y Entidades.

\*\* Incluye 60 millones de pesos de ADEFAS, el resto corresponde a otros conceptos.

n. a. No aplica debido a que no se participaba en ese concepto.

<sup>1/</sup> Incluye 27 millones de operaciones ajenas de los organismos y empresas.

<sup>2/</sup> Considera cifras originales del Presupuesto de Egresos del Distrito Federal para el ejercicio fiscal 2011.

**Cuadro IV.7.8**  
**GASTO NETO DEL SECTOR CENTRAL 1990-2011**  
(Cifras al Cierre del Ejercicio en Millones de Pesos Corrientes)

| AÑO                | TOTAL SECTOR CENTRAL | GASTO CORRIENTE | SERV. PERSONALES | MATERIALES Y SUMINISTROS | SERV. GENERALES | TRANSF. DIRECTAS | GASTO DE CAPITAL | OBRA PÚBL. | BIENES MUEBLES E INMUEBLES | INVERSIONES FINANCIERAS | TRANSF. DIRECTAS | DEUDA PÚBLICA | INT. Y GASTO DE LA DEUDA | ADEFAS |
|--------------------|----------------------|-----------------|------------------|--------------------------|-----------------|------------------|------------------|------------|----------------------------|-------------------------|------------------|---------------|--------------------------|--------|
| 1990               | 6,483                | 3,482           | 1,768            | 473                      | 1,109           | 132              | 2,943            | 2,407      | 536                        | n.a.                    | n.a.             | 58            | 45                       | 13     |
| 1991               | 8,387                | 4,563           | 2,432            | 587                      | 1,404           | 140              | 3,746            | 3,220      | 526                        | n.a.                    | n.a.             | 78            | 55                       | 23     |
| 1992               | 10,681               | 5,868           | 3,114            | 607                      | 1,991           | 156              | 4,731            | 4,124      | 607                        | n.a.                    | n.a.             | 82            | 57                       | 25     |
| 1993               | 12,062               | 6,867           | 3,803            | 617                      | 2,184           | 263              | 5,032            | 4,286      | 746                        | n.a.                    | n.a.             | 163           | 85                       | 78     |
| 1994               | 10,240               | 5,121           | 1,600            | 647                      | 2,407           | 467              | 4,819            | 4,298      | 521                        | n.a.                    | n.a.             | 300           | 105                      | 195    |
| 1995               | 15,317               | 9,634           | 5,394            | 818                      | 2,800           | 622              | 5,053            | 4,702      | 348                        | 3                       | n.a.             | 630           | 335                      | 295    |
| 1996               | 23,266               | 13,841          | 7,620            | 1,098                    | 4,187           | 936              | 8,393            | 6,991      | 1,380                      | 22                      | 10               | 1,032         | 660                      | 372    |
| 1997               | 32,524               | 21,027          | 10,256           | 1,492                    | 7,728           | 1,551            | 9,548            | 8,535      | 1,005                      | 8                       | 31               | 1,949         | 984                      | 965    |
| 1998               | 33,643               | 22,519          | 12,898           | 1,765                    | 6,652           | 1,204            | 9,105            | 7,629      | 1,474                      | -                       | 2                | 2,019         | 1,720                    | 299    |
| 1999               | 39,679               | 27,460          | 16,301           | 1,821                    | 7,700           | 1,638            | 9,531            | 7,802      | 1,316                      | 4                       | 409              | 2,688         | 2,658                    | 30     |
| 2000               | 48,256               | 33,671          | 18,092           | 2,228                    | 9,276           | 4,075            | 11,782           | 9,214      | 1,801                      | -                       | 767              | 2,803         | 2,778                    | 25     |
| 2001               | 51,851               | 36,154          | 19,827           | 2,136                    | 8,598           | 5,593            | 12,694           | 10,015     | 1,648                      | 78                      | 953              | 3,003         | 2,980                    | 23     |
| 2002               | 56,172               | 40,893          | 24,538           | 2,058                    | 6,866           | 7,431            | 13,058           | 11,209     | 1,722                      | 33                      | 94               | 2,221         | 2,193                    | 28     |
| 2003               | 53,240               | 38,033          | 22,067           | 1,609                    | 5,460           | 8,897            | 10,425           | 9,240      | 877                        | 299                     | 9                | 4,782         | 2,219                    | 2,563  |
| 2004               | 54,061               | 40,254          | 24,169           | 1,631                    | 5,580           | 8,874            | 9,387            | 8,472      | 678                        | 192                     | 45               | 4,420         | 2,514                    | 1,906  |
| 2005               | 62,532               | 46,527          | 26,538           | 2,112                    | 8,098           | 9,779            | 11,271           | 9,241      | 1,012                      | 51                      | 967              | 4,734         | 3,442                    | 1,292  |
| 2006               | 70,482               | 52,675          | 29,642           | 2,461                    | 9,384           | 11,188           | 14,867           | 11,818     | 1,760                      | 17                      | 1,272            | 2,940         | 2,861                    | 79     |
| 2007               | 81,416               | 58,436          | 32,108           | 2,734                    | 10,381          | 13,214           | 19,375           | 15,149     | 3,181                      | 186                     | 859              | 3,605         | 3,507                    | 98     |
| 2008               | 96,433               | 65,455          | 33,702           | 2,988                    | 13,686          | 15,079           | 27,245           | 21,355     | 4,044                      | 124                     | 1,723            | 3,733         | 3,621                    | 112    |
| 2009 *             | 100,444              | 66,457          | 33,430           | 3,628                    | 13,243          | 16,156           | 27,476           | 23,055     | 2,735                      | 35                      | 1,650            | 6,511         | 3,261                    | 3,250  |
| 2010               | 105,834              | 74,190          | 38,571           | 4,155                    | 15,036          | 16,427           | 28,379           | 22,070     | 3,993                      | 139                     | 2,177            | 3,265         | 3,186                    | 80     |
| 2011 <sup>2/</sup> | 106,202              | 73,952          | 39,835           | 4,642                    | 13,372          | 16,104           | 28,628           | 23,610     | 3,339                      | 50                      | 1,630            | 3,623         | 3,563                    | 60     |

FUENTE: Cuenta Pública del Distrito Federal años 1990 a 2009.

\* Incluye 60 millones de pesos de ADEFAS, el resto corresponde a otros conceptos.

n.a. No aplica debido a que no se participaba en esos conceptos.

<sup>2/</sup> Considera cifras originales del Presupuesto de Egresos del Distrito Federal para el ejercicio fiscal 2011.

**Cuadro IV.7.9**  
**GASTO NETO DE LOS ORGANISMOS Y ENTIDADES 1990-2011**  
(Cifras al Cierre del Ejercicio en Millones de pesos Corrientes)

| AÑO                | TOTAL ORGANISMOS Y EMPRESAS | GASTO CORRIENTE | SERV. PERSONALES | MATERIALES Y SUMINISTROS | SERV. GENERALES | TRANSF. DIRECTAS * | GASTO DE CAPITAL | OBRA PUB. | BIENES MUEBLES E INMUEBLES | INVERSIONES FINANCIERAS | DEUDA PUBLICA | INT. Y GASTO DE LA DEUDA |
|--------------------|-----------------------------|-----------------|------------------|--------------------------|-----------------|--------------------|------------------|-----------|----------------------------|-------------------------|---------------|--------------------------|
| 1990               | 2,567                       | 1,648           | 930              | 330                      | 377             | 11                 | 918              | 274       | 571                        | 73                      | 1             | 1                        |
| 1991               | 2,603                       | 2,114           | 1,221            | 371                      | 504             | 18                 | 488              | 224       | 195                        | 69                      | 1             | 1                        |
| 1992               | 3,249                       | 2,552           | 1,483            | 404                      | 647             | 18                 | 696              | 357       | 261                        | 78                      | 1             | 1                        |
| 1993               | 3,514                       | 2,731           | 1,556            | 446                      | 685             | 44                 | 783              | 349       | 335                        | 99                      | -             | -                        |
| 1994               | 4,271                       | 3,222           | 1,772            | 438                      | 829             | 183                | 1,048            | 472       | 467                        | 109                     | 1             | 1                        |
| 1995               | 4,704                       | 3,517           | 1,873            | 534                      | 1,095           | 15                 | 1,186            | 546       | 526                        | 114                     | 1             | 1                        |
| 1996               | 7,075                       | 4,526           | 2,429            | 661                      | 1,392           | 44                 | 2,479            | 683       | 1,631                      | 165                     | 70            | 70                       |
| 1997               | 6,426                       | 5,014           | 2,229            | 886                      | 1,871           | 28                 | 1,281            | 455       | 631                        | 195                     | 104           | 104                      |
| 1998               | 9,608                       | 6,525           | 3,252            | 1,011                    | 2,188           | 74                 | 2,812            | 401       | 1,655                      | 756                     | 271           | 271                      |
| 1999               | 10,446                      | 7,604           | 3,983            | 1,086                    | 2,376           | 159                | 2,335            | 309       | 1,230                      | 796                     | 507           | 507                      |
| 2000               | 12,273                      | 9,392           | 5,076            | 1,177                    | 3,003           | 136                | 2,376            | 500       | 865                        | 1,011                   | 505           | 505                      |
| 2001               | 15,046                      | 10,953          | 5,659            | 1,362                    | 3,309           | 623                | 3,485            | 346       | 1,012                      | 2,127                   | 608           | 608                      |
| 2002               | 19,224                      | 11,677          | 6,137            | 1,150                    | 2,660           | 1,730              | 7,153            | 826       | 1,859                      | 4,468                   | 394           | 394                      |
| 2003               | 23,991                      | 16,257          | 7,713            | 1,186                    | 5,086           | 2,272              | 7,312            | 3,785     | 1,104                      | 2,423                   | 422           | 422                      |
| 2004               | 25,724                      | 17,935          | 8,297            | 1,155                    | 6,083           | 2,400              | 7,402            | 2,882     | 1,204                      | 3,316                   | 387           | 387                      |
| 2005               | 25,442                      | 16,627          | 8,051            | 1,349                    | 4,494           | 2,733              | 8,162            | 1,941     | 4,206                      | 2,015                   | 653           | 653                      |
| 2006 <sup>1/</sup> | 24,584                      | 15,831          | 7,689            | 1,437                    | 3,794           | 2,911              | 7,864            | 1,398     | 4,241                      | 2,225                   | 889           | 889                      |
| 2007               | 24,119                      | 17,868          | 8,287            | 1,633                    | 4,498           | 3,450              | 5,456            | 639       | 2,441                      | 2,376                   | 795           | 795                      |
| 2008               | 28,087                      | 22,404          | 9,176            | 2,148                    | 5,271           | 5,808              | 5,330            | 553       | 2,414                      | 2,364                   | 353           | 353                      |
| 2009               | 27,108                      | 22,898          | 9,740            | 2,315                    | 4,964           | 5,879              | 3,901            | 366       | 1,586                      | 1,949                   | 309           | 309                      |
| 2010               | 31,694                      | 25,073          | 10,623           | 2,075                    | 5,769           | 6,606              | 6,356            | 473       | 1,622                      | 4,261                   | 265           | 265                      |
| 2011 <sup>2/</sup> | 30,810                      | 25,584          | 11,911           | 2,317                    | 5,419           | 5,936              | 4,772            | 1,170     | 888                        | 2,714                   | 455           | 455                      |

FUENTE: Cuenta Pública del Distrito Federal años 1990 a 2009.

\* Para los ejercicios de 1990 a 1998 este concepto se denominaba "Erogaciones Extraordinarias".

<sup>1/</sup> Incluye 1.7 millones de pesos de inversión financiera corriente.

<sup>2/</sup> Considera cifras originales del Presupuesto de Egresos del Distrito Federal para el ejercicio fiscal 2011.

**IV.8 ANTICIPOS  
 ENERO-SEPTIEMBRE 2011**

| R  | SR | AI | UNIDAD RESPONSABLE / DENOMINACIÓN   | MONTO<br>(miles de pesos) | AMORTIZACIÓN<br>DE ANTICIPOS<br>(miles de pesos) |
|----|----|----|---|---------------------------|--|
|    |    |    | <b>JEFATURA DE GOBIERNO DEL DISTRITO FEDERAL</b>  | <b>304.4</b>              | <b>0.0</b>                                       |
| 06 |    |    | <b>LA CIUDADANÍA PERCIBE UN LIDERAZGO EFECTIVO DE LAS POLÍTICAS METROPOLITANAS</b>  | <b>304.4</b>              | <b>0.0</b>                                       |
|    | 01 |    | La Ciudadanía Percibe una Visión Integral de Desarrollo en las Acciones de Gobierno   | 304.4                     | 0.0  |
|    |    | 01 | Coordinación y Seguimiento de Políticas Sectoriales   | 304.4                     | 0.0  |
| 03 |    |    | <b>AUTORIDAD DE ESPACIOS PÚBLICOS</b>   | <b>30,602.4</b>           | <b>11,250.3</b>                                  |
| 25 |    |    | <b>LA ADMINISTRACIÓN E INFRAESTRUCTURA URBANA SE MEJORAN</b>  | <b>30,602.4</b>           | <b>11,250.3</b>                                  |
|    | 04 |    | La Imagen Urbana se Mejora y Fortalece su Identidad   | 30,602.4                  | 11,250.3   |
|    |    | 06 | Conservación de la Imagen Urbana y Recuperación de Espacios Públicos  | 30,602.4                  | 11,250.3   |
|    |    |    | <b>DELEGACIÓN ALVARO OBREGÓN</b>  | <b>22,751.4</b>           | <b>5,635.6</b>                                   |
| 20 |    |    | <b>EL GOBIERNO DE LA CIUDAD CONTRIBUYE ACTIVAMENTE PARA GARANTIZAR EL DERECHO A LA EDUCACIÓN, MEDIANTE EL MEJORAMIENTO DE LA EDUCACIÓN INICIAL Y BÁSICA</b> | <b>15,741.7</b>           | <b>3,099.4</b>                                   |
|    | 08 |    | La Infraestructura en Educación Básica se Amplía y Dignifica  | 15,741.7                  | 3,099.4  |
|    |    | 71 | Programa Integral de Mantenimiento de Escuelas  | 15,741.7                  | 3,099.4  |
| 25 |    |    | <b>LA ADMINISTRACIÓN E INFRAESTRUCTURA URBANAS SE MEJORAN</b>   | <b>6,666.7</b>            | <b>2,404.5</b>                                   |
|    | 08 |    | La Infraestructura Urbana se Amplía y Mejora  | 6,666.7                   | 2,404.5  |
|    |    | 72 | Programas Delegacionales de Mantenimiento de Infraestructura Urbana   | 5,684.2                   | 2,130.2  |
|    |    | 77 | Atención Estructural a Taludes, Minas y Grietas   | 982.5                     | 274.3  |
| 29 |    |    | <b>SE GARANTIZA EL DERECHO AL AGUA POTABLE A TRAVÉS DE UN SUMINISTRO DE CALIDAD</b>   | <b>343.0</b>              | <b>131.8</b>                                     |
|    | 08 |    | La Infraestructura para el Agua Potable se Amplía y Mejora  | 343.0                     | 131.8  |
|    |    | 72 | Programas Delegacionales de Mantenimiento de Infraestructura de Agua Potable  | 343.0                     | 131.8  |
|    |    |    | <b>DELEGACIÓN BENITO JUÁREZ</b>   | <b>11,066.6</b>           | <b>3,104.7</b>                                   |
| 20 |    |    | <b>EL GOBIERNO DE LA CIUDAD CONTRIBUYE ACTIVAMENTE PARA GARANTIZAR EL DERECHO A LA EDUCACIÓN, MEDIANTE EL MEJORAMIENTO DE LA EDUCACIÓN INICIAL Y BÁSICA</b> | <b>2,547.6</b>            | <b>1,159.2</b>                                   |
|    | 08 |    | La Infraestructura en Educación Básica se Amplía y Dignifica  | 2,547.6                   | 1,159.2  |
|    |    | 71 | Programa Integral de Mantenimiento de Escuelas  | 2,547.6                   | 1,159.2  |
| 25 |    |    | <b>LA ADMINISTRACIÓN E INFRAESTRUCTURA URBANAS SE MEJORAN</b>   | <b>5,213.8</b>            | <b>0.0</b>                                       |
|    | 08 |    | La Infraestructura Urbana se Amplía y Mejora  | 5,213.8                   | 0.0  |
|    |    | 76 | Programas Delegacionales de Renovación de Banquetas   | 5,213.8                   | 0.0  |
| 28 |    |    | <b>LA INFRAESTRUCTURA VIAL SE AMPLIA Y EL TRÁFICO SE REDUCE</b>   | <b>1,821.6</b>            | <b>1,021.6</b>                                   |
|    | 08 |    | La Infraestructura Vial se Amplía y Mejora  | 1,821.6                   | 1,021.6  |
|    |    | 74 | Mantenimiento de Carpeta Asfáltica en Vialidades Secundarias  | 1,821.6                   | 1,021.6  |

**IV.8 ANTICIPOS  
 ENERO-SEPTIEMBRE 2011**

| R  | SR | AI | UNIDAD RESPONSABLE / DENOMINACIÓN   | MONTO<br>(miles de pesos) | AMORTIZACIÓN<br>DE ANTICIPOS<br>(miles de pesos) |
|----|----|----|---|---------------------------|--|
| 30 |    |    | <b>EL SISTEMA DE SANEAMIENTO FUNCIONA EFICIENTEMENTE</b>  | <b>1,483.5</b>            | <b>923.9</b>                                     |
|    | 08 |    | La Infraestructura para el Saneamiento se Amplía y Mejora   | 1,483.5                   | 923.9  |
|    |    | 72 | Programas Delegacionales de Mantenimiento al Sistema de Drenaje   | 1,483.5                   | 923.9  |
|    |    |    | <b>DELEGACIÓN IZTAPALAPA</b>  | <b>1,328.7</b>            | <b>0.0</b>                                       |
| 25 |    |    | <b>LA ADMINISTRACIÓN E INFRAESTRUCTURA URBANAS SE MEJORAN</b>   | <b>1,328.7</b>            | <b>0.0</b>                                       |
|    | 08 |    | La Infraestructura Urbana se Amplía y Mejora  | 1,328.7                   | 0.0  |
|    |    | 71 | Programas Delegacionales de Ampliación de Infraestructura Urbana  | 1,328.7                   | 0.0  |
|    |    |    | <b>DELEGACIÓN MILTA ALTA</b>  | <b>9,201.2</b>            | <b>1,029.8</b>                                   |
| 20 |    |    | <b>EL GOBIERNO DE LA CIUDAD CONTRIBUYE ACTIVAMENTE PARA GARANTIZAR EL DERECHO A LA EDUCACIÓN, MEDIANTE EL MEJORAMIENTO DE LA EDUCACIÓN INICIAL Y BÁSICA</b> | <b>2,846.8</b>            | <b>851.8</b>                                     |
|    | 08 |    | La Infraestructura en Educación Básica se Amplía y Dignifica  | 2,846.8                   | 851.8  |
|    |    | 71 | Programa Integral de Mantenimiento de Escuelas  | 1,485.5                   | 693.7  |
|    |    | 73 | Mantenimiento Delegacional de Infraestructura Educativa de Nivel Básico   | 1,361.3                   | 158.1  |
| 24 |    |    | <b>EL DEPORTE Y RECREACIÓN SON RECONOCIDAS COMO PARTE SUSTANTIVA DEL DESARROLLO INDIVIDUAL Y COMUNITARIO</b>  | <b>839.6</b>              | <b>178.0</b>                                     |
|    | 08 |    | La Infraestructura Deportiva se Amplía y Mejora   | 839.6                     | 178.0  |
|    |    | 73 | Ampliación Delegacional de Infraestructura Deportiva  | 839.6                     | 178.0  |
| 25 |    |    | <b>LA ADMINISTRACIÓN E INFRAESTRUCTURA URBANAS SE MEJORAN</b>   | <b>640.7</b>              | <b>0.0</b>                                       |
|    | 08 |    | La Infraestructura Urbana se Amplía y Mejora  | 640.7                     | 0.0  |
|    |    | 78 | Mantenimiento a Edificios Públicos en Delegaciones  | 640.7                     | 0.0  |
| 28 |    |    | <b>LA INFRAESTRUCTURA VIAL SE AMPLIA Y EL TRÁFICO SE REDUCE</b>   | <b>1,483.1</b>            | <b>0.0</b>                                       |
|    | 08 |    | La Infraestructura Vial se Amplía y Mejora  | 1,483.1                   | 0.0  |
|    |    | 74 | Mantenimiento de Carpeta Asfáltica en Vialidades Secundarias  | 1,483.1                   | 0.0  |
| 30 |    |    | <b>EL SISTEMA DE SANEAMIENTO FUNCIONA EFICIENTEMENTE</b>  | <b>3,391.0</b>            | <b>0.0</b>                                       |
|    | 08 |    | La Infraestructura para el Saneamiento se Amplía y Mejora   | 3,391.0                   | 0.0  |
|    |    | 72 | Programas Delegacionales de Mantenimiento al Sistema de Drenaje   | 3,391.0                   | 0.0  |
|    |    |    | <b>DELEGACIÓN XOCHIMILCO</b>  | <b>27,701.6</b>           | <b>9,285.4</b>                                   |
| 15 |    |    | <b>SE FORTALECE EL PRINCIPIO DE COHESIÓN SOCIAL EN LA CIUDAD DE MÉXICO</b>  | <b>3,579.0</b>            | <b>1,311.9</b>                                   |
|    | 02 |    | La Calidad de la Relaciones del Entorno Habitacional Mejora   | 462.4                     | 158.2  |
|    |    | 71 | Programa Complementario de Atención a Unidades Habitacionales   | 462.4                     | 158.2  |
|    | 08 |    | La Infraestructura Social se Amplía y Mejora  | 3,116.6                   | 1,153.7  |
|    |    | 72 | Mantenimiento de Infraestructura Social en Delegaciones   | 3,116.6                   | 1,153.7  |

**IV.8 ANTICIPOS  
ENERO-SEPTIEMBRE 2011**

| R  | SR | AI | UNIDAD RESPONSABLE / DENOMINACIÓN   | MONTO<br>(miles de pesos) | AMORTIZACIÓN<br>DE ANTICIPOS<br>(miles de pesos) |
|----|----|----|---|---------------------------|--|
| 19 |    |    | <b>EL GOBIERNO DE LA CIUDAD CUMPLE CON EL DERECHO A LA SALUD DE LA POBLACIÓN MEDIANTE ATENCIÓN MÉDICA CADA VEZ MÁS OPORTUNA Y DE MEJOR CALIDAD</b>          | <b>538.2</b>              | <b>0.0</b>                                       |
|    | 08 |    | La Infraestructura de Salud se Mejora y Amplía  | 538.2                     | 0.0  |
|    |    | 71 | Mantenimiento Delegacional de Infraestructura en Salud  | 538.2                     | 0.0  |
| 20 |    |    | <b>EL GOBIERNO DE LA CIUDAD CONTRIBUYE ACTIVAMENTE PARA GARANTIZAR EL DERECHO A LA EDUCACIÓN, MEDIANTE EL MEJORAMIENTO DE LA EDUCACIÓN INICIAL Y BÁSICA</b> | <b>4,799.6</b>            | <b>2,265.6</b>                                   |
|    | 08 |    | La Infraestructura en Educación Básica se Amplía y Dignifica  | 4,799.6                   | 2,265.6  |
|    |    | 73 | Mantenimiento Delegacional de Infraestructura Educativa de Nivel Básico   | 4,799.6                   | 2,265.6  |
| 23 |    |    | <b>EL DERECHO A LA CULTURA SE PROMUEVE COMO UNA PARTE FUNDAMENTAL DEL DESARROLLO INDIVIDUAL Y COMUNITARIO</b>   | <b>2,663.4</b>            | <b>557.8</b>                                     |
|    | 08 |    | La Infraestructura Cultural se Amplía y Mejora  | 2,663.4                   | 557.8  |
|    |    | 71 | Ampliación Delegacional de Infraestructura Cultural   | 2,114.4                   | 287.8  |
|    |    | 72 | Mantenimiento Delegacional de Infraestructura Cultural  | 549.0                     | 270.0  |
| 24 |    |    | <b>EL DEPORTE Y RECREACIÓN SON RECONOCIDAS COMO PARTE SUSTANTIVA DEL DESARROLLO INDIVIDUAL Y COMUNITARIO</b>  | <b>1,701.9</b>            | <b>1,141.1</b>                                   |
|    | 08 |    | La Infraestructura Deportiva se Amplía y Mejora   | 1,701.9                   | 1,141.1  |
|    |    | 72 | Mantenimiento Delegacional de Espacios Deportivos   | 1,701.9                   | 1,141.1  |
| 25 |    |    | <b>LA ADMINISTRACIÓN E INFRAESTRUCTURA URBANAS SE MEJORAN</b>   | <b>931.3</b>              | <b>0.0</b>                                       |
|    | 08 |    | La Infraestructura Urbana se Amplía y Mejora  | 931.3                     | 0.0  |
|    |    | 78 | Mantenimiento a Edificios Públicos en Delegaciones  | 931.3                     | 0.0  |
| 28 |    |    | <b>LA INFRAESTRUCTURA VIAL SE AMPLIA Y EL TRÁFICO SE REDUCE</b>   | <b>3,325.4</b>            | <b>399.6</b>                                     |
|    | 08 |    | La Infraestructura Vial se Amplía y Mejora  | 3,325.4                   | 399.6  |
|    |    | 72 | Programas Delegacionales de Construcción de Infraestructura Vial  | 374.8                     | 90.0   |
|    |    | 74 | Mantenimiento de Carpeta Asfáltica en Vialidades Secundarias  | 2,950.6                   | 309.6  |
| 29 |    |    | <b>SE GARANTIZA EL DERECHO AL AGUA POTABLE A TRAVÉS DE UN SUMINISTRO DE CALIDAD</b>   | <b>1,137.7</b>            | <b>0.0</b>                                       |
|    | 08 |    | La Infraestructura para el Agua Potable se Amplía y Mejora  | 1,137.7                   | 0.0  |
|    |    | 71 | Programas Delegacionales de Ampliación del Sistema de Agua Potable  | 1,137.7                   | 0.0  |
| 30 |    |    | <b>EL SISTEMA DE SANEAMIENTO FUNCIONA EFICIENTEMENTE</b>  | <b>6,112.6</b>            | <b>2,593.1</b>                                   |
|    | 08 |    | La Infraestructura para el Saneamiento se Amplía y Mejora   | 6,112.6                   | 2,593.1  |
|    |    | 71 | Programas Delegacionales de Ampliación de Infraestructura del Sistema de Drenaje  | 5,255.2                   | 2,593.1  |
|    |    | 72 | Programas Delegacionales de Mantenimiento al Sistema de Drenaje   | 857.4                     | 0.0  |
| 34 |    |    | <b>LA CIUDAD PROMUEVE EL CRECIMIENTO ECONÓMICO Y EQUITATIVO</b>   | <b>2,912.5</b>            | <b>1,016.3</b>                                   |
|    | 08 |    | La Infraestructura para el Fomento Económico se Amplía y Mejora   | 2,912.5                   | 1,016.3  |
|    |    | 71 | Ampliación Delegacional de Infraestructura Comercial Pública  | 834.2                     | 549.8  |
|    |    | 72 | Mantenimiento Delegacional de Infraestructura Comercial Pública   | 2,078.3                   | 466.5  |



**IV.8 ANTICIPOS  
 ENERO-SEPTIEMBRE 2011**

| R  | SR | AI | UNIDAD RESPONSABLE / DENOMINACIÓN  | MONTO<br>(miles de pesos) | AMORTIZACIÓN<br>DE ANTICIPOS<br>(miles de pesos) |
|----|----|----|--|---------------------------|--|
|    |    |    | <b>SISTEMA DE AGUAS DE LA CIUDAD DE MÉXICO</b>   | <b>195,327.2</b>          | <b>0.0</b>                                       |
| 29 |    |    | <b>SE GARANTIZA EL DERECHO AL AGUA POTABLE A TRAVÉS DE UN SUMINISTRO DE CALIDAD</b>  | <b>43,216.2</b>           | <b>0.0</b>                                       |
|    | 01 |    | El Suministro de Agua Potable es Oportuno y de Calidad   | 3,482.6                   | 0.0  |
|    |    | 01 | Operación del Sistema de Agua Potable  | 3,482.6                   | 0.0  |
|    |    | 08 | La Infraestructura para el Agua Potable se Amplia y Mejora   | 39,733.6                  | 0.0  |
|    |    | 02 | Mantenimiento de Infraestructura del Agua Potable  | 23,549.3                  | 0.0  |
|    |    | 03 | Construcción de Plantas y Pozos  | 16,184.3                  | 0.0  |
| 30 |    |    | <b>EL SISTEMA DE SANEAMIENTO FUNCIONA EFICIENTEMENTE</b>   | <b>152,111.0</b>          | <b>0.0</b>                                       |
|    | 01 |    | El Drenaje Permite un Desalojo Oportuno y Eficaz del Agua en la Ciudad   | 14,591.3                  | 0.0  |
|    |    | 01 | Operación del Sistema de Drenaje   | 5,952.2                   |  |
|    |    | 02 | Desazolve  | 8,639.1                   | 0.0  |
|    | 08 |    | La Infraestructura para el Saneamiento se Amplía y Mejora  | 137,519.7                 | 0.0  |
|    |    | 01 | Ampliación del Sistema de Drenaje  | 46,032.7                  | 0.0  |
|    |    | 02 | Mantenimiento de Infraestructura del Sistema de Drenaje  | 91,487.0                  | 0.0  |
|    |    |    | <b>SECRETARÍA DE OBRAS Y SERVICIOS</b>   | <b>159,519.8</b>          | <b>26,159.8</b>                                  |
| 19 |    |    | <b>EL GOBIERNO DE LA CIUDAD CUMPLE CON EL DERECHO A LA SALUD DE LA POBLACIÓN MEDIANTE ATENCIÓN MÉDICA CADA VEZ MÁS OPORTUNA Y DE MEJOR CALIDAD</b> | <b>25,467.4</b>           | <b>2,687.3</b>                                   |
|    | 08 |    | La Infraestructura de Salud se Mejora y Amplía   | 25,467.4                  | 2,687.3  |
|    |    | 01 | Mantenimiento, Construcción y Ampliación de Infraestructura en Salud   | 25,467.4                  | 2,687.3  |
| 27 |    |    | <b>EL TRANSPORTE PÚBLICO ES EFICIENTE Y SEGURO</b>   | <b>109,732.8</b>          | <b>10,901.8</b>                                  |
|    | 08 |    | La Infraestructura para el Transporte Público se Amplía y Mejora   | 109,732.8                 | 10,901.8   |
|    |    | 01 | Construcción de Infraestructura para el Transporte Público   | 109,732.8                 | 10,901.8   |
| 28 |    |    | <b>LA INFRAESTRUCTURA VIAL SE AMPLÍA Y EL TRÁFICO SE REDUCE</b>  | <b>24,319.6</b>           | <b>12,570.7</b>                                  |
|    | 08 |    | La Infraestructura Vial se Amplía y Mejora   | 24,319.6                  | 12,570.7   |
|    |    | 01 | Construcción de Infraestructura Vial   | 24,319.6                  | 12,570.7   |
|    |    |    | <b>PROYECTO METRO DEL DISTRITO FEDERAL</b>   | <b>628,022.8</b>          | <b>274,946.9</b>                                 |
| 27 |    |    | <b>EL TRANSPORTE PÚBLICO ES EFICIENTE Y SEGURO</b>   | <b>628,022.8</b>          | <b>274,946.9</b>                                 |
|    | 08 |    | La Infraestructura para el Transporte Público se Amplía y Mejora   | 628,022.8                 | 274,946.9  |
|    |    | 01 | Construcción de Infraestructura para el Transporte Público   | 628,022.8                 | 274,946.9  |
|    |    |    | <b>SECRETARÍA DE SEGURIDAD PÚBLICA</b>   | <b>1,255.1</b>            | <b>744.2</b>                                     |
| 09 |    |    | <b>EL COMBATE A LA DELINCUENCIA Y LA INSEGURIDAD SE HACE VISIBLEMENTE MÁS EFICAZ</b>   | <b>1,255.1</b>            | <b>744.2</b>                                     |
|    | 08 |    | La Infraestructura de Seguridad Pública se Amplía y Mejora   | 1,255.1                   | 744.2  |
|    |    | 04 | Inmuebles Funcionales para Seguridad Pública   | 1,255.1                   | 744.2  |

**IV.8 ANTICIPOS  
ENERO-SEPTIEMBRE 2011**

| R  | SR | AI | UNIDAD RESPONSABLE / DENOMINACIÓN                                    | MONTO<br>(miles de pesos) | AMORTIZACIÓN<br>DE ANTICIPOS<br>(miles de pesos) |
|----|----|----|--|---------------------------|--|
|    |    |    | <b>SISTEMA DE TRANSPORTE COLECTIVO</b>                               | 44,403.7                  | 20,243.4   |
| 27 |    |    | <b>EL TRANSPORTE PÚBLICO ES EFICIENTE Y SEGURO</b>                   | 44,403.7                  | 20,243.4   |
|    | 08 |    | La Infraestructura para el Transporte Público se Amplía y Mejora     | 44,403.7                  | 20,243.4   |
|    |    | 03 | Mantenimiento de Infraestructura para el Transporte Público para STC | 9,664.1                   | 4,128.4  |
|    |    | 08 | Construcción de Infraestructura para el Transporte Público para STC  | 34,739.6                  | 16,115.0   |

Nota: Las cifras pueden no coincidir por efecto de redondeo

CUADRO IV.9  
PARTIDAS DE RACIONALIDAD DE AUSTERIDAD PRESUPUESTAL  
ENERO-SEPTIEMBRE 2011

| CAPÍTULOS / CONCEPTOS /PARTIDAS   | PRESUPUESTO<br>(MILES DE PESOS) |                    |
|---|---------------------------------|--------------------|
|   | PROGRAMADO<br>MODIFICADO        | EJERCIDO           |
| <b>1000 "SERVICIOS PERSONALES"</b>  | <b>2,224,452.2</b>              | <b>2,107,944.6</b> |
| <b>1200 REMUNERACIONES AL PERSONAL DE CARÁCTER TRANSITORIO</b>  | <b>2,224,452.2</b>              | <b>2,107,944.6</b> |
| 1211 HONORARIOS ASIMILABLES A SALARIOS  | 2,224,452.2                     | 2,107,944.6        |
| <b>2000 "MATERIALES Y SUMINISTROS"</b>  | <b>2,046,747.0</b>              | <b>1,741,910.2</b> |
| <b>2200 ALIMENTOS Y UTENSILIOS</b>  | <b>909,674.6</b>                | <b>628,003.9</b>   |
| 2211 PRODUCTOS ALIMENTICIOS Y BEBIDAS PARA PERSONAS   | 889,842.2                       | 608,271.6          |
| 2221 PRODUCTOS ALIMENTICIOS PARA ANIMALES   | 19,832.4                        | 19,732.3           |
| <b>2600 COMBUSTIBLES, LUBRICANTES Y ADITIVOS</b>  | <b>1,137,072.4</b>              | <b>1,113,906.3</b> |
| 2611 COMBUSTIBLES, LUBRICANTES Y ADITIVOS   | 1,137,072.4                     | 1,113,906.3        |
| <b>3000 "SERVICIOS GENERALES"</b>   | <b>3,714,543.8</b>              | <b>3,525,084.6</b> |
| <b>3100 SERVICIOS BÁSICOS</b>   | <b>2,539,101.9</b>              | <b>2,497,137.7</b> |
| 3112 SERVICIO DE ENERGÍA ELÉCTRICA  | 2,443,868.9                     | 2,416,729.6        |
| 3141 TELEFONÍA TRADICIONAL  | 94,670.6                        | 80,333.8           |
| 3151 TELEFONÍA CELULAR  | 562.4                           | 74.3               |
| <b>3200 SERVICIOS DE ARRENDAMIENTO</b>  | <b>785,989.5</b>                | <b>740,301.7</b>   |
| 3211 ARRENDAMIENTO DE TERRENOS  | 416.7                           | 416.4              |
| 3221 ARRENDAMIENTO DE EDIFICIOS   | 300,528.1                       | 276,944.0          |
| 3231 ARRENDAMIENTO DE MOBILIARIO Y EQUIPO DE ADMINISTRACIÓN, EDUCACIONAL Y RECREATIVO                           | 4,864.1                         | 3,871.0            |
| 3251 ARREN. DE EQUIPO DE TRANSPORTE PARA LA EJECUCIÓN DE PROGRAMAS DE SEGURIDAD PÚBLICA Y ATENCIÓN DE DESASTRES | 271,176.1                       | 271,176.1          |
| 3252 ARREN. DE EQUIPO TRANSPORTE DESTINADOS A SERVICIOS PÚBLICOS Y LA OPER.DE PROG. PÚB.                        | 132,808.6                       | 131,871.7          |
| 3291 OTROS ARRENDAMIENTOS   | 76,195.8                        | 56,022.6           |
| <b>3300 SERVICIOS DE PROFESIONALES, CINÉTICOS, TÉCNICOS Y OTROS SERVICIOS</b>                                   | <b>241,746.4</b>                | <b>192,184.6</b>   |
| 3351 SERVICIOS DE INVESTIGACIÓN CIENTÍFICA Y DESARROLLO   | 40,053.7                        | 24,008.1           |
| 3361 SERVICIO DE APOYO ADMINISTRATIVO, FOTOCOPIADO E IMPRESIÓN  | 201,692.8                       | 168,176.5          |
| <b>3700 SERVICIOS DE TRASLADO Y VIÁTICOS</b>  | <b>64,280.2</b>                 | <b>53,111.4</b>    |
| 3721 PASAJES TERRESTRES NACIONALES E INTERNACIONALES  | 8,398.6                         | 8,018.1            |
| 3722 PASAJES TERRESTRES AL INTERIOR DEL D.F.  | 45,517.9                        | 42,591.0           |
| 3751 VIÁTICOS EN EL PAÍS  | 7,890.0                         | 1,666.3            |
| 3761 VIÁTICOS EN EL EXTRANJERO  | 2,473.8                         | 836.0              |
| <b>3800 SERVICIOS OFICIALES</b>   | <b>83,425.7</b>                 | <b>42,349.2</b>    |
| 3831 CONGRESOS Y CONVENCIONES   | 72,640.5                        | 32,216.3           |
| 3841 EXPOSICIONES   | 10,785.2                        | 10,132.9           |
| <b>5000 "BIENES MUEBLES, INMUEBLES E INTANGIBLES"</b>   | <b>277,542.8</b>                | <b>215,748.3</b>   |
| <b>5100 MOBILIARIO Y EQUIPO DE ADMINISTRACIÓN</b>   | <b>177,972.5</b>                | <b>125,722.2</b>   |
| 5111 MUEBLES DE OFICINA Y ESTANTERÍA  | 41,416.1                        | 23,968.5           |
| 5151 EQUIPO DE CÓMPUTO Y DE TECNOLOGÍAS DE LA INFORMACIÓN   | 136,556.3                       | 101,753.7          |
| <b>5200 MAQUINARIA OTROS EQUIPOS Y HERRAMIENTAS</b>   | <b>99,570.4</b>                 | <b>90,026.1</b>    |
| 5651 EQUIPOS DE COMUNICACIONES Y TELECOMUNICACIÓN   | 99,570.4                        | 90,026.1           |
| <b>TOTAL</b>  | <b>8,263,285.9</b>              | <b>7,590,687.7</b> |

**CUADRO IV.10**  
**EVOLUCIÓN DEL GASTO NETO POR UNIDAD RESPONSABLE, CAPÍTULO Y PARTIDA**  
**ENERO-SEPTIEMBRE 2011**  
(Millones de pesos)

| UNIDAD RESPONSABLE DEL GASTO                     | CAPÍTULO | PARTIDA | PROGRAMADO MODIFICADO | EJERCIDO     |
|--|----------|---------|-----------------------|--------------|
| <b>Agencia de Protección Sanitaria</b>           |          |         | <b>2.6</b>            | <b>2.1</b>   |
|  | 1        |         | 2.3                   | 2.1          |
|  |          | 1131    | 0.3                   | 0.3          |
|  |          | 1311    | 0.0 *                 | 0.0 *        |
|  |          | 1321    | 0.0 *                 | 0.0 *        |
|  |          | 1323    | 0.0 *                 | 0.0 *        |
|  |          | 1411    | 0.1                   | 0.0 *        |
|  |          | 1421    | 0.0 *                 | -            |
|  |          | 1431    | 0.1                   | -            |
|  |          | 1441    | 0.1                   | -            |
|  |          | 1443    | 0.0 *                 | -            |
|  |          | 1544    | 0.0 *                 | 0.0 *        |
|  |          | 1545    | 0.0 *                 | 0.0 *        |
|  |          | 1591    | 1.6                   | 1.6          |
|  |          | 1811    | 0.1                   | 0.0 *        |
|  |          | 1821    | 0.0 *                 | 0.0 *        |
|  | 2        |         | -                     | -            |
|  |          | 2111    | -                     | -            |
|  |          | 2121    | -                     | -            |
|  |          | 2141    | -                     | -            |
|  |          | 2161    | -                     | -            |
|  |          | 2211    | -                     | -            |
|  |          | 2231    | -                     | -            |
|  |          | 2461    | -                     | -            |
|  |          | 2481    | -                     | -            |
|  |          | 2611    | -                     | -            |
|  |          | 2711    | -                     | -            |
|  |          | 2911    | -                     | -            |
|  |          | 2921    | -                     | -            |
|  | 3        |         | -                     | -            |
|  |          | 3141    | -                     | -            |
|  |          | 3171    | -                     | -            |
|  |          | 3181    | -                     | -            |
|  |          | 3191    | -                     | -            |
|  |          | 3361    | -                     | -            |
|  |          | 3451    | -                     | -            |
|  |          | 3552    | -                     | -            |
|  |          | 3571    | -                     | -            |
|  |          | 3581    | -                     | -            |
|  |          | 3711    | -                     | -            |
|  |          | 3721    | -                     | -            |
|  |          | 3722    | -                     | -            |
|  |          | 3751    | -                     | -            |
|  |          | 3921    | -                     | -            |
|  | 5        |         | 0.3                   | -            |
|  |          | 5151    | 0.3                   | -            |
|  |          | 5412    | -                     | -            |
| <b>Asamblea Legislativa del Distrito Federal</b> |          |         | <b>867.1</b>          | <b>867.1</b> |
|  | 4        |         | 867.1                 | 867.1        |
|  |          | 4121    | 867.1                 | 867.1        |
| <b>Autoridad del Centro Histórico</b>            |          |         | <b>87.1</b>           | <b>83.7</b>  |
|  | 1        |         | 20.8                  | 19.1         |
|  |          | 1131    | 2.8                   | 2.8          |
|  |          | 1132    | 1.8                   | 1.8          |
|  |          | 1211    | 1.6                   | 1.6          |
|  |          | 1221    | 0.8                   | 0.8          |
|  |          | 1311    | 0.0 *                 | 0.0 *        |
|  |          | 1321    | 0.1                   | 0.1          |
|  |          | 1323    | 0.9                   | 0.9          |
|  |          | 1331    | 0.3                   | 0.3          |
|  |          | 1341    | 0.0 *                 | 0.0 *        |
|  |          | 1342    | -                     | -            |
|  |          | 1343    | 0.2                   | 0.2          |
|  |          | 1411    | 0.8                   | 0.6          |
|  |          | 1421    | 0.3                   | 0.1          |
|  |          | 1431    | 0.3                   | -            |

CUADRO IV.10  
EVOLUCIÓN DEL GASTO NETO POR UNIDAD RESPONSABLE, CAPÍTULO Y PARTIDA  
ENERO-SEPTIEMBRE 2011

(Millones de pesos)

| UNIDAD RESPONSABLE DEL GASTO | CAPÍTULO | PARTIDA | PROGRAMADO MODIFICADO | EJERCIDO    |
|------------------------------|----------|---------|-----------------------|-------------|
|                              |          | 1441    | 0.3                   | -           |
|                              |          | 1511    | 0.2                   | -           |
|                              |          | 1541    | 0.9                   | 0.7         |
|                              |          | 1544    | 0.2                   | 0.2         |
|                              |          | 1545    | 0.3                   | 0.3         |
|                              |          | 1546    | 0.0 *                 | 0.0 *       |
|                              |          | 1548    | 0.1                   | 0.1         |
|                              |          | 1551    | 0.0 *                 | 0.0 *       |
|                              |          | 1591    | 7.9                   | 7.9         |
|                              |          | 1712    | 0.1                   | 0.1         |
|                              |          | 1713    | -                     | -           |
|                              |          | 1714    | 0.0 *                 | 0.0 *       |
|                              |          | 1811    | 0.8                   | 0.3         |
|                              |          | 1821    | 0.2                   | 0.2         |
|                              | 2        |         | <b>2.4</b>            | <b>1.7</b>  |
|                              |          | 2111    | 0.1                   | 0.1         |
|                              |          | 2121    | 0.0 *                 | 0.0 *       |
|                              |          | 2141    | 0.1                   | 0.0 *       |
|                              |          | 2151    | 0.1                   | 0.1         |
|                              |          | 2161    | 0.1                   | 0.1         |
|                              |          | 2211    | 0.3                   | 0.3         |
|                              |          | 2231    | 0.0 *                 | 0.0 *       |
|                              |          | 2391    | -                     | -           |
|                              |          | 2419    | -                     | -           |
|                              |          | 2421    | 0.0 *                 | 0.0 *       |
|                              |          | 2431    | -                     | -           |
|                              |          | 2461    | 0.5                   | 0.5         |
|                              |          | 2471    | 0.0 *                 | 0.0 *       |
|                              |          | 2481    | 0.1                   | 0.1         |
|                              |          | 2491    | 0.1                   | 0.1         |
|                              |          | 2521    | -                     | -           |
|                              |          | 2531    | 0.0 *                 | 0.0 *       |
|                              |          | 2541    | -                     | -           |
|                              |          | 2611    | 0.5                   | 0.3         |
|                              |          | 2711    | 0.2                   | 0.0 *       |
|                              |          | 2721    | 0.1                   | 0.0 *       |
|                              |          | 2731    | 0.0 *                 | 0.0 *       |
|                              |          | 2911    | 0.0 *                 | 0.0 *       |
|                              |          | 2921    | 0.0 *                 | 0.0 *       |
|                              |          | 2931    | 0.0 *                 | 0.0 *       |
|                              |          | 2941    | 0.0 *                 | 0.0 *       |
|                              |          | 2961    | 0.1                   | 0.0 *       |
|                              | 3        |         | <b>60.1</b>           | <b>59.5</b> |
|                              |          | 3112    | 0.0 *                 | -           |
|                              |          | 3121    | -                     | -           |
|                              |          | 3131    | 0.0 *                 | -           |
|                              |          | 3132    | -                     | -           |
|                              |          | 3141    | 0.1                   | 0.1         |
|                              |          | 3171    | 0.1                   | 0.1         |
|                              |          | 3181    | 0.0 *                 | 0.0 *       |
|                              |          | 3191    | 0.1                   | 0.1         |
|                              |          | 3291    | -                     | -           |
|                              |          | 3341    | -                     | -           |
|                              |          | 3361    | 0.1                   | 0.1         |
|                              |          | 3381    | 1.0                   | 0.9         |
|                              |          | 3411    | 0.0 *                 | 0.0 *       |
|                              |          | 3451    | 0.6                   | 0.4         |
|                              |          | 3471    | -                     | -           |
|                              |          | 3511    | 0.6                   | 0.6         |
|                              |          | 3521    | 0.0 *                 | 0.0 *       |
|                              |          | 3531    | 0.1                   | 0.1         |
|                              |          | 3552    | 0.2                   | 0.2         |
|                              |          | 3553    | 0.0 *                 | 0.0 *       |
|                              |          | 3571    | 0.1                   | 0.1         |
|                              |          | 3581    | 0.3                   | 0.3         |
|                              |          | 3591    | 0.0 *                 | 0.0 *       |
|                              |          | 3711    | 0.0 *                 | 0.0 *       |

**CUADRO IV.10**  
**EVOLUCIÓN DEL GASTO NETO POR UNIDAD RESPONSABLE, CAPÍTULO Y PARTIDA**  
**ENERO-SEPTIEMBRE 2011**  
(Millones de pesos)

| UNIDAD RESPONSABLE DEL GASTO         | CAPÍTULO | PARTIDA | PROGRAMADO MODIFICADO | EJERCIDO    |
|--------------------------------------|----------|---------|-----------------------|-------------|
|                                      |          | 3721    | 0.0 *                 | 0.0 *       |
|                                      |          | 3722    | 0.0 *                 | 0.0 *       |
|                                      |          | 3761    | 0.0 *                 | 0.0 *       |
|                                      |          | 3791    | 0.2                   | 0.2         |
|                                      |          | 3821    | 2.8                   | 2.8         |
|                                      |          | 3851    | -                     | -           |
|                                      |          | 3921    | 0.0 *                 | 0.0 *       |
|                                      |          | 3951    | 0.0 *                 | 0.0 *       |
|                                      |          | 3993    | 53.6                  | 53.6        |
|                                      |          | 3999    | -                     | -           |
|                                      | 4        |         | <b>3.4</b>            | <b>3.4</b>  |
|                                      |          | 4451    | 3.4                   | 3.4         |
|                                      | 5        |         | <b>0.4</b>            | <b>-</b>    |
|                                      |          | 5412    | 0.3                   | -           |
|                                      |          | 5691    | -                     | -           |
|                                      |          | 5911    | 0.1                   | -           |
| <b>Autoridad del Espacio Público</b> |          |         | <b>82.7</b>           | <b>77.3</b> |
|                                      | 1        |         | <b>19.0</b>           | <b>18.0</b> |
|                                      |          | 1131    | 3.0                   | 3.0         |
|                                      |          | 1211    | 1.8                   | 1.8         |
|                                      |          | 1311    | 0.0 *                 | 0.0 *       |
|                                      |          | 1321    | 0.1                   | 0.1         |
|                                      |          | 1323    | 1.0                   | 1.0         |
|                                      |          | 1411    | 0.4                   | 0.3         |
|                                      |          | 1421    | 0.2                   | -           |
|                                      |          | 1431    | 0.2                   | -           |
|                                      |          | 1441    | 0.3                   | -           |
|                                      |          | 1443    | 0.0 *                 | -           |
|                                      |          | 1545    | 0.0 *                 | 0.0 *       |
|                                      |          | 1591    | 11.2                  | 11.2        |
|                                      |          | 1811    | 0.4                   | 0.3         |
|                                      |          | 1821    | 0.3                   | 0.3         |
|                                      | 2        |         | <b>1.7</b>            | <b>0.4</b>  |
|                                      |          | 2111    | 0.1                   | 0.0 *       |
|                                      |          | 2121    | -                     | -           |
|                                      |          | 2141    | 1.1                   | 0.0 *       |
|                                      |          | 2151    | 0.0 *                 | 0.0 *       |
|                                      |          | 2161    | 0.0 *                 | 0.0 *       |
|                                      |          | 2171    | 0.0 *                 | 0.0 *       |
|                                      |          | 2211    | 0.0 *                 | 0.0 *       |
|                                      |          | 2231    | 0.0 *                 | 0.0 *       |
|                                      |          | 2419    | -                     | -           |
|                                      |          | 2421    | -                     | -           |
|                                      |          | 2461    | 0.0 *                 | 0.0 *       |
|                                      |          | 2471    | 0.0 *                 | 0.0 *       |
|                                      |          | 2481    | 0.2                   | 0.2         |
|                                      |          | 2491    | 0.0 *                 | 0.0 *       |
|                                      |          | 2531    | 0.0 *                 | 0.0 *       |
|                                      |          | 2611    | 0.1                   | 0.1         |
|                                      |          | 2711    | 0.1                   | 0.0 *       |
|                                      |          | 2721    | 0.1                   | -           |
|                                      |          | 2921    | 0.0 *                 | 0.0 *       |
|                                      |          | 2941    | 0.0 *                 | 0.0 *       |
|                                      |          | 2961    | 0.0 *                 | 0.0 *       |
|                                      | 3        |         | <b>6.3</b>            | <b>3.1</b>  |
|                                      |          | 3112    | 2.1                   | -           |
|                                      |          | 3131    | 0.0 *                 | -           |
|                                      |          | 3141    | 0.2                   | 0.0 *       |
|                                      |          | 3151    | 0.0 *                 | -           |
|                                      |          | 3171    | 0.0 *                 | 0.0 *       |
|                                      |          | 3181    | 0.0 *                 | 0.0 *       |
|                                      |          | 3191    | 0.2                   | 0.1         |
|                                      |          | 3221    | 1.5                   | 1.5         |
|                                      |          | 3271    | -                     | -           |
|                                      |          | 3291    | 0.0 *                 | 0.0 *       |
|                                      |          | 3311    | -                     | -           |
|                                      |          | 3321    | -                     | -           |

**CUADRO IV.10**  
**EVOLUCIÓN DEL GASTO NETO POR UNIDAD RESPONSABLE, CAPÍTULO Y PARTIDA**  
**ENERO-SEPTIEMBRE 2011**

(Millones de pesos)

| UNIDAD RESPONSABLE DEL GASTO                             | CAPÍTULO | PARTIDA | PROGRAMADO MODIFICADO | EJERCIDO     |
|--|----------|---------|-----------------------|--------------|
|  |          | 3341    | 0.1                   | -            |
|  |          | 3351    | 0.4                   | -            |
|  |          | 3361    | 0.3                   | 0.3          |
|  |          | 3381    | 0.2                   | 0.2          |
|  |          | 3391    | 0.3                   | 0.3          |
|  |          | 3411    | 0.0 *                 | 0.0 *        |
|  |          | 3451    | 0.1                   | 0.1          |
|  |          | 3511    | 0.2                   | 0.2          |
|  |          | 3521    | 0.1                   | 0.1          |
|  |          | 3531    | 0.1                   | 0.1          |
|  |          | 3553    | 0.0 *                 | 0.0 *        |
|  |          | 3571    | -                     | -            |
|  |          | 3581    | 0.1                   | 0.1          |
|  |          | 3591    | 0.0 *                 | 0.0 *        |
|  |          | 3641    | -                     | -            |
|  |          | 3711    | 0.0 *                 | 0.0 *        |
|  |          | 3722    | -                     | -            |
|  |          | 3751    | -                     | -            |
|  |          | 3761    | -                     | -            |
|  |          | 3791    | 0.0 *                 | 0.0 *        |
|  |          | 3821    | -                     | -            |
|  |          | 3841    | -                     | -            |
|  |          | 3921    | 0.0 *                 | 0.0 *        |
|  |          | 3951    | 0.2                   | -            |
|  |          | 3999    | -                     | -            |
|  | 5        |         | -                     | -            |
|  |          | 5211    | -                     | -            |
|  |          | 5691    | -                     | -            |
|  | 6        |         | 55.7                  | 55.7         |
|  |          | 6121    | 0.8                   | 0.8          |
|  |          | 6141    | 54.9                  | 54.9         |
|  |          | 6271    | -                     | -            |
|  |          | 6311    | -                     | -            |
| <b>Caja de Previsión de la Policía Auxiliar del D.F.</b> |          |         | <b>379.2</b>          | <b>296.7</b> |
|  | 1        |         | 25.9                  | 23.0         |
|  |          | 1131    | 4.6                   | 4.4          |
|  |          | 1211    | 8.9                   | 8.7          |
|  |          | 1321    | 0.1                   | 0.1          |
|  |          | 1323    | 0.1                   | 0.1          |
|  |          | 1342    | 0.1                   | 0.1          |
|  |          | 1411    | 0.9                   | -            |
|  |          | 1441    | 0.3                   | 0.1          |
|  |          | 1521    | -                     | -            |
|  |          | 1541    | 0.2                   | 0.2          |
|  |          | 1544    | 0.7                   | 0.5          |
|  |          | 1591    | 9.6                   | 8.4          |
|  |          | 1811    | 0.4                   | 0.3          |
|  | 2        |         | 1.8                   | 0.7          |
|  |          | 2111    | 0.5                   | 0.2          |
|  |          | 2141    | 0.2                   | 0.0 *        |
|  |          | 2161    | 0.1                   | 0.0 *        |
|  |          | 2171    | 0.0 *                 | -            |
|  |          | 2211    | 0.1                   | 0.0 *        |
|  |          | 2231    | 0.0 *                 | 0.0 *        |
|  |          | 2419    | 0.0 *                 | -            |
|  |          | 2461    | 0.1                   | 0.0 *        |
|  |          | 2481    | 0.0 *                 | -            |
|  |          | 2491    | 0.0 *                 | 0.0 *        |
|  |          | 2531    | 0.0 *                 | 0.0 *        |
|  |          | 2541    | 0.0 *                 | 0.0 *        |
|  |          | 2611    | 0.4                   | 0.4          |
|  |          | 2711    | 0.1                   | 0.0 *        |
|  |          | 2721    | 0.0 *                 | -            |
|  |          | 2931    | 0.0 *                 | -            |
|  |          | 2941    | 0.1                   | 0.0 *        |
|  |          | 2961    | 0.1                   | -            |
|  |          | 2991    | 0.0 *                 | -            |

**CUADRO IV.10**  
**EVOLUCIÓN DEL GASTO NETO POR UNIDAD RESPONSABLE, CAPÍTULO Y PARTIDA**  
**ENERO-SEPTIEMBRE 2011**  
(Millones de pesos)

| UNIDAD RESPONSABLE DEL GASTO                                  | CAPÍTULO | PARTIDA | PROGRAMADO MODIFICADO | EJERCIDO       |
|---|----------|---------|-----------------------|----------------|
|   | 3        |         | 311.5                 | 234.3          |
|   |          | 3112    | 0.2                   | 0.1            |
|   |          | 3131    | 0.1                   | -              |
|   |          | 3141    | 0.3                   | 0.1            |
|   |          | 3171    | 0.1                   | 0.1            |
|   |          | 3181    | 0.0 *                 | 0.0 *          |
|   |          | 3191    | 0.0 *                 | 0.0 *          |
|   |          | 3221    | 0.6                   | 0.6            |
|   |          | 3231    | 0.0 *                 | -              |
|   |          | 3271    | 0.2                   | -              |
|   |          | 3331    | 4.5                   | 3.2            |
|   |          | 3341    | 0.2                   | -              |
|   |          | 3361    | 0.7                   | 0.2            |
|   |          | 3381    | 1.5                   | 1.2            |
|   |          | 3391    | 0.2                   | -              |
|   |          | 3411    | 0.1                   | 0.0 *          |
|   |          | 3451    | 0.4                   | 0.3            |
|   |          | 3471    | 0.0 *                 | -              |
|   |          | 3511    | 0.1                   | 0.0 *          |
|   |          | 3521    | 0.1                   | 0.0 *          |
|   |          | 3531    | 0.0 *                 | 0.0 *          |
|   |          | 3541    | 0.0 *                 | 0.0 *          |
|   |          | 3552    | 0.7                   | 0.5            |
|   |          | 3553    | 0.0 *                 | -              |
|   |          | 3571    | 0.0 *                 | -              |
|   |          | 3581    | 0.2                   | 0.1            |
|   |          | 3611    | 0.0 *                 | -              |
|   |          | 3722    | 0.1                   | 0.0 *          |
|   |          | 3723    | 0.0 *                 | 0.0 *          |
|   |          | 3821    | 0.7                   | 0.3            |
|   |          | 3851    | 0.0 *                 | 0.0 *          |
|   |          | 3911    | 2.6                   | 1.4            |
|   |          | 3921    | 0.0 *                 | 0.0 *          |
|   |          | 3991    | 0.7                   | 0.3            |
|   |          | 3993    | 297.1                 | 225.9          |
|   | 4        |         | 40.0                  | 38.7           |
|   |          | 4419    | 0.0 *                 | -              |
|   |          | 4421    | 0.0 *                 | -              |
|   |          | 4511    | 40.0                  | 38.7           |
|   | 5        |         | -                     | -              |
|   |          | 5491    | -                     | -              |
| <b>Caja de Previsión de la Policía Preventiva (CAPREPOLI)</b> |          |         | <b>2,954.1</b>        | <b>2,855.3</b> |
|   | 1        |         | 41.9                  | 36.6           |
|   |          | 1131    | 13.1                  | 12.9           |
|   |          | 1211    | 6.2                   | 5.9            |
|   |          | 1231    | 0.1                   | 0.0 *          |
|   |          | 1311    | 0.1                   | 0.1            |
|   |          | 1321    | 0.5                   | 0.4            |
|   |          | 1323    | 0.3                   | 0.1            |
|   |          | 1331    | 0.4                   | 0.3            |
|   |          | 1332    | 0.0 *                 | -              |
|   |          | 1342    | 0.2                   | 0.1            |
|   |          | 1411    | 1.8                   | 1.7            |
|   |          | 1421    | 1.2                   | 0.6            |
|   |          | 1431    | 0.5                   | 0.4            |
|   |          | 1441    | 0.4                   | 0.2            |
|   |          | 1443    | 0.0 *                 | 0.0 *          |
|   |          | 1511    | 0.8                   | 0.7            |
|   |          | 1531    | 1.6                   | 0.6            |
|   |          | 1541    | 1.5                   | 1.5            |
|   |          | 1542    | 0.0 *                 | -              |
|   |          | 1543    | 0.4                   | 0.4            |
|   |          | 1544    | 0.8                   | 0.5            |
|   |          | 1545    | 0.9                   | 0.9            |
|   |          | 1548    | -                     | -              |
|   |          | 1551    | 0.1                   | -              |
|   |          | 1591    | 8.4                   | 7.7            |



CUADRO IV.10  
EVOLUCIÓN DEL GASTO NETO POR UNIDAD RESPONSABLE, CAPÍTULO Y PARTIDA  
ENERO-SEPTIEMBRE 2011  
(Millones de pesos)

| UNIDAD RESPONSABLE DEL GASTO | CAPÍTULO | PARTIDA | PROGRAMADO MODIFICADO | EJERCIDO    |
|------------------------------|----------|---------|-----------------------|-------------|
|                              |          | 1611    | 0.5                   | -           |
|                              |          | 1712    | 0.5                   | 0.4         |
|                              |          | 1713    | 0.0 *                 | -           |
|                              |          | 1714    | 0.2                   | 0.1         |
|                              |          | 1715    | 0.0 *                 | -           |
|                              |          | 1811    | 1.1                   | 0.7         |
|                              |          | 1821    | 0.1                   | -           |
|                              | 2        |         | <b>4.5</b>            | <b>2.4</b>  |
|                              |          | 2111    | 0.5                   | 0.4         |
|                              |          | 2121    | 0.0 *                 | 0.0 *       |
|                              |          | 2141    | 0.8                   | 0.4         |
|                              |          | 2151    | 0.2                   | 0.1         |
|                              |          | 2161    | 0.2                   | 0.1         |
|                              |          | 2211    | 0.1                   | 0.1         |
|                              |          | 2231    | 0.0 *                 | 0.0 *       |
|                              |          | 2419    | 0.0 *                 | 0.0 *       |
|                              |          | 2421    | 0.0 *                 | 0.0 *       |
|                              |          | 2431    | 0.0 *                 | 0.0 *       |
|                              |          | 2441    | 0.0 *                 | 0.0 *       |
|                              |          | 2451    | 0.0 *                 | 0.0 *       |
|                              |          | 2461    | 0.4                   | 0.2         |
|                              |          | 2471    | 0.0 *                 | 0.0 *       |
|                              |          | 2481    | 0.1                   | 0.0 *       |
|                              |          | 2491    | 0.1                   | 0.1         |
|                              |          | 2531    | 0.3                   | 0.2         |
|                              |          | 2541    | 0.1                   | 0.0 *       |
|                              |          | 2611    | 0.2                   | 0.2         |
|                              |          | 2711    | 0.8                   | 0.0 *       |
|                              |          | 2721    | 0.0 *                 | 0.0 *       |
|                              |          | 2751    | 0.0 *                 | -           |
|                              |          | 2911    | 0.1                   | 0.1         |
|                              |          | 2921    | 0.0 *                 | 0.0 *       |
|                              |          | 2931    | 0.1                   | 0.0 *       |
|                              |          | 2941    | 0.4                   | 0.2         |
|                              |          | 2961    | 0.0 *                 | 0.0 *       |
|                              |          | 2991    | 0.1                   | 0.0 *       |
|                              | 3        |         | <b>19.5</b>           | <b>13.9</b> |
|                              |          | 3111    | 0.2                   | 0.2         |
|                              |          | 3112    | 0.6                   | 0.5         |
|                              |          | 3121    | 0.0 *                 | 0.0 *       |
|                              |          | 3131    | 0.1                   | 0.1         |
|                              |          | 3141    | 0.3                   | 0.3         |
|                              |          | 3151    | 0.0 *                 | -           |
|                              |          | 3171    | 0.0 *                 | 0.0 *       |
|                              |          | 3181    | 0.4                   | 0.3         |
|                              |          | 3191    | 0.0 *                 | 0.0 *       |
|                              |          | 3221    | 0.7                   | 0.7         |
|                              |          | 3291    | 0.1                   | 0.1         |
|                              |          | 3311    | 1.1                   | 0.3         |
|                              |          | 3321    | 0.4                   | 0.2         |
|                              |          | 3331    | 0.4                   | -           |
|                              |          | 3341    | 0.5                   | -           |
|                              |          | 3351    | 0.7                   | 0.5         |
|                              |          | 3361    | 0.5                   | 0.3         |
|                              |          | 3381    | 1.9                   | 1.7         |
|                              |          | 3411    | 0.2                   | 0.1         |
|                              |          | 3432    | 0.0 *                 | -           |
|                              |          | 3451    | 0.3                   | 0.3         |
|                              |          | 3471    | 0.0 *                 | -           |
|                              |          | 3499    | 0.0 *                 | -           |
|                              |          | 3511    | 3.0                   | 1.7         |
|                              |          | 3521    | 0.2                   | 0.1         |
|                              |          | 3531    | 0.3                   | 0.0 *       |
|                              |          | 3553    | 0.1                   | 0.1         |
|                              |          | 3571    | 0.2                   | 0.2         |
|                              |          | 3581    | 0.8                   | 0.7         |
|                              |          | 3591    | 0.1                   | 0.0 *       |

CUADRO IV.10  
EVOLUCIÓN DEL GASTO NETO POR UNIDAD RESPONSABLE, CAPÍTULO Y PARTIDA  
ENERO-SEPTIEMBRE 2011

(Millones de pesos)

| UNIDAD RESPONSABLE DEL GASTO   | CAPÍTULO | PARTIDA | PROGRAMADO MODIFICADO | EJERCIDO       |
|--|----------|---------|-----------------------|----------------|
|  |          | 3631    | 0.0 *                 | -              |
|  |          | 3641    | 0.0 *                 | -              |
|  |          | 3691    | 0.0 *                 | -              |
|  |          | 3712    | 0.0 *                 | -              |
|  |          | 3721    | 0.0 *                 | 0.0 *          |
|  |          | 3722    | 0.0 *                 | 0.0 *          |
|  |          | 3751    | 0.0 *                 | -              |
|  |          | 3831    | 0.0 *                 | -              |
|  |          | 3851    | 0.0 *                 | 0.0 *          |
|  |          | 3911    | 3.9                   | 3.7            |
|  |          | 3921    | 1.6                   | 1.3            |
|  |          | 3941    | 0.5                   | 0.5            |
|  |          | 3999    | 0.0 *                 | -              |
|  | 4        |         | <b>970.9</b>          | <b>960.6</b>   |
|  |          | 4412    | 78.1                  | 75.7           |
|  |          | 4421    | 0.1                   | -              |
|  |          | 4511    | 474.5                 | 469.0          |
|  |          | 4521    | 418.2                 | 415.9          |
|  | 5        |         | <b>4.0</b>            | <b>0.4</b>     |
|  |          | 5111    | 0.6                   | 0.2            |
|  |          | 5151    | 1.2                   | 0.1            |
|  |          | 5191    | 0.4                   | -              |
|  |          | 5211    | 0.1                   | -              |
|  |          | 5231    | 0.0 *                 | -              |
|  |          | 5413    | 0.4                   | -              |
|  |          | 5641    | 0.2                   | 0.1            |
|  |          | 5651    | 0.1                   | -              |
|  |          | 5661    | 0.4                   | -              |
|  |          | 5671    | 0.1                   | -              |
|  |          | 5691    | 0.1                   | -              |
|  |          | 5911    | 0.5                   | 0.0 *          |
|  |          | 5921    | -                     | -              |
|  | 6        |         | <b>11.5</b>           | <b>1.0</b>     |
|  |          | 6191    | -                     | -              |
|  |          | 6221    | 11.5                  | 1.0            |
|  | 7        |         | <b>1,901.7</b>        | <b>1,840.5</b> |
|  |          | 7451    | 1,901.7               | 1,840.5        |
| <b>Caja de Previsión para Trabajadores a Lista de Raya del Gobierno del D.F.</b> |          |         | <b>1,082.8</b>        | <b>1,030.0</b> |
|  | 1        |         | <b>38.6</b>           | <b>25.0</b>    |
|  |          | 1131    | 10.2                  | 8.7            |
|  |          | 1211    | 5.2                   | 4.0            |
|  |          | 1311    | 0.1                   | 0.1            |
|  |          | 1321    | 0.2                   | 0.2            |
|  |          | 1323    | 0.3                   | 0.0 *          |
|  |          | 1331    | 0.5                   | 0.5            |
|  |          | 1332    | 0.3                   | 0.3            |
|  |          | 1342    | 0.0 *                 | 0.0 *          |
|  |          | 1411    | 1.6                   | 1.1            |
|  |          | 1421    | 0.5                   | 0.5            |
|  |          | 1431    | 0.2                   | 0.2            |
|  |          | 1441    | 0.5                   | 0.2            |
|  |          | 1443    | 0.0 *                 | -              |
|  |          | 1511    | 0.5                   | 0.4            |
|  |          | 1521    | 4.5                   | -              |
|  |          | 1531    | 2.0                   | 0.5            |
|  |          | 1541    | 0.8                   | 0.8            |
|  |          | 1544    | 1.1                   | 0.8            |
|  |          | 1545    | 1.1                   | 0.9            |
|  |          | 1591    | 8.0                   | 5.3            |
|  |          | 1712    | 0.3                   | 0.2            |
|  |          | 1713    | -                     | -              |
|  |          | 1811    | 0.6                   | 0.5            |
|  |          | 1821    | -                     | -              |
|  | 2        |         | <b>5.4</b>            | <b>0.8</b>     |
|  |          | 2111    | 0.7                   | 0.1            |
|  |          | 2121    | 0.1                   | -              |
|  |          | 2141    | 1.5                   | 0.0 *          |

**CUADRO IV.10**  
**EVOLUCIÓN DEL GASTO NETO POR UNIDAD RESPONSABLE, CAPÍTULO Y PARTIDA**  
**ENERO-SEPTIEMBRE 2011**  
(Millones de pesos)

| UNIDAD RESPONSABLE DEL GASTO  | CAPÍTULO | PARTIDA | PROGRAMADO MODIFICADO | EJERCIDO     |
|---|----------|---------|-----------------------|--------------|
|   |          | 2161    | 0.0 *                 | -            |
|   |          | 2171    | 0.0 *                 | 0.0 *        |
|   |          | 2211    | 0.8                   | 0.6          |
|   |          | 2231    | 0.0 *                 | -            |
|   |          | 2331    | 0.0 *                 | 0.0 *        |
|   |          | 2341    | 0.0 *                 | -            |
|   |          | 2419    | 0.0 *                 | -            |
|   |          | 2431    | 0.0 *                 | -            |
|   |          | 2441    | 0.0 *                 | -            |
|   |          | 2451    | 0.0 *                 | -            |
|   |          | 2461    | 0.0 *                 | 0.0 *        |
|   |          | 2481    | 0.1                   | -            |
|   |          | 2491    | 0.1                   | 0.0 *        |
|   |          | 2531    | 0.1                   | -            |
|   |          | 2541    | 0.0 *                 | -            |
|   |          | 2611    | 0.1                   | 0.1          |
|   |          | 2711    | 0.1                   | -            |
|   |          | 2721    | 0.1                   | -            |
|   |          | 2911    | 0.6                   | 0.0 *        |
|   |          | 2921    | 0.0 *                 | 0.0 *        |
|   |          | 2941    | 0.9                   | 0.0 *        |
|   | 3        |         | <b>59.4</b>           | <b>37.1</b>  |
|   |          | 3112    | 0.3                   | 0.3          |
|   |          | 3131    | 0.2                   | 0.1          |
|   |          | 3141    | 0.3                   | 0.1          |
|   |          | 3151    | 0.0 *                 | -            |
|   |          | 3161    | 0.0 *                 | 0.0 *        |
|   |          | 3181    | 0.6                   | 0.6          |
|   |          | 3191    | 0.0 *                 | 0.0 *        |
|   |          | 3231    | 0.2                   | 0.0 *        |
|   |          | 3252    | 0.6                   | 0.6          |
|   |          | 3271    | 6.3                   | -            |
|   |          | 3311    | 1.7                   | 0.5          |
|   |          | 3331    | 1.8                   | 0.1          |
|   |          | 3341    | 1.0                   | 0.3          |
|   |          | 3351    | 1.0                   | -            |
|   |          | 3361    | 0.3                   | 0.1          |
|   |          | 3381    | 1.8                   | 1.4          |
|   |          | 3411    | 0.1                   | 0.1          |
|   |          | 3439    | 0.1                   | 0.1          |
|   |          | 3451    | 0.1                   | 0.1          |
|   |          | 3521    | 0.1                   | 0.0 *        |
|   |          | 3531    | 0.5                   | 0.3          |
|   |          | 3553    | 0.2                   | 0.2          |
|   |          | 3571    | 5.5                   | 0.3          |
|   |          | 3581    | 0.6                   | 0.5          |
|   |          | 3591    | 0.1                   | 0.1          |
|   |          | 3611    | 0.1                   | -            |
|   |          | 3641    | 0.0 *                 | -            |
|   |          | 3721    | 0.0 *                 | 0.0 *        |
|   |          | 3722    | 0.1                   | 0.0 *        |
|   |          | 3751    | 0.0 *                 | -            |
|   |          | 3831    | 0.5                   | -            |
|   |          | 3911    | 7.0                   | 6.9          |
|   |          | 3921    | 2.5                   | 0.0 *        |
|   |          | 3993    | 6.3                   | 5.3          |
|   |          | 3994    | 19.5                  | 19.2         |
|   | 4        |         | <b>721.9</b>          | <b>717.8</b> |
|   |          | 4412    | 28.2                  | 27.0         |
|   |          | 4419    | 0.5                   | 0.4          |
|   |          | 4421    | 0.1                   | -            |
|   |          | 4511    | 276.3                 | 275.6        |
|   |          | 4521    | 416.8                 | 414.8        |
|   | 7        |         | <b>257.6</b>          | <b>249.1</b> |
|   |          | 7451    | 257.6                 | 249.1        |
| Calidad de Vida, Progreso y Desarrollo para la Ciudad de México, S.A. de C.V. |          |         | <b>12.5</b>           | <b>7.7</b>   |
|   | 1        |         | <b>9.6</b>            | <b>6.3</b>   |

**CUADRO IV.10**  
**EVOLUCIÓN DEL GASTO NETO POR UNIDAD RESPONSABLE, CAPÍTULO Y PARTIDA**  
**ENERO-SEPTIEMBRE 2011**

(Millones de pesos)

| UNIDAD RESPONSABLE DEL GASTO  | CAPÍTULO | PARTIDA | PROGRAMADO MODIFICADO | EJERCIDO     |
|---|----------|---------|-----------------------|--------------|
|   |          | 1131    | 1.0                   | 0.6          |
|   |          | 1211    | 2.7                   | 1.8          |
|   |          | 1321    | 0.0 *                 | 0.0 *        |
|   |          | 1323    | 0.4                   | 0.3          |
|   |          | 1411    | -                     | -            |
|   |          | 1412    | 0.5                   | 0.2          |
|   |          | 1421    | -                     | -            |
|   |          | 1422    | 0.2                   | 0.1          |
|   |          | 1431    | 0.1                   | 0.1          |
|   |          | 1441    | 0.2                   | 0.0 *        |
|   |          | 1545    | 0.0 *                 | 0.0 *        |
|   |          | 1591    | 4.3                   | 3.0          |
|   |          | 1811    | 0.2                   | 0.1          |
|   |          | 1821    | 0.1                   | 0.1          |
|   | 2        |         | <b>0.3</b>            | <b>0.1</b>   |
|   |          | 2111    | 0.1                   | 0.0 *        |
|   |          | 2141    | 0.1                   | 0.1          |
|   |          | 2161    | 0.0 *                 | 0.0 *        |
|   |          | 2211    | 0.0 *                 | 0.0 *        |
|   |          | 2231    | 0.0 *                 | -            |
|   |          | 2431    | 0.0 *                 | 0.0 *        |
|   |          | 2451    | 0.0 *                 | 0.0 *        |
|   |          | 2461    | 0.0 *                 | 0.0 *        |
|   |          | 2471    | 0.0 *                 | 0.0 *        |
|   |          | 2481    | 0.0 *                 | 0.0 *        |
|   |          | 2491    | 0.0 *                 | 0.0 *        |
|   |          | 2911    | 0.0 *                 | -            |
|   |          | 2921    | 0.0 *                 | 0.0 *        |
|   | 3        |         | <b>2.7</b>            | <b>1.2</b>   |
|   |          | 3112    | 0.0 *                 | 0.0 *        |
|   |          | 3131    | 0.0 *                 | 0.0 *        |
|   |          | 3141    | 0.0 *                 | -            |
|   |          | 3171    | 0.2                   | 0.0 *        |
|   |          | 3221    | 1.1                   | 1.0          |
|   |          | 3231    | 0.1                   | 0.0 *        |
|   |          | 3351    | 0.3                   | -            |
|   |          | 3361    | 0.0 *                 | 0.0 *        |
|   |          | 3381    | 0.2                   | 0.1          |
|   |          | 3411    | 0.3                   | -            |
|   |          | 3451    | 0.1                   | 0.0 *        |
|   |          | 3471    | 0.1                   | 0.1          |
|   |          | 3511    | 0.0 *                 | 0.0 *        |
|   |          | 3521    | 0.0 *                 | -            |
|   |          | 3531    | 0.0 *                 | -            |
|   |          | 3581    | 0.1                   | -            |
|   |          | 3921    | 0.0 *                 | -            |
| <b>Centro de Atención a Emergencias y Protección Ciudadana de la Ciudad de México</b> |          |         | <b>399.6</b>          | <b>399.6</b> |
|   | 1        |         | <b>33.5</b>           | <b>33.4</b>  |
|   |          | 1131    | 8.0                   | 8.0          |
|   |          | 1311    | 0.0 *                 | 0.0 *        |
|   |          | 1321    | -                     | -            |
|   |          | 1323    | 1.6                   | 1.6          |
|   |          | 1342    | -                     | -            |
|   |          | 1411    | 0.7                   | 0.7          |
|   |          | 1421    | 0.6                   | 0.6          |
|   |          | 1431    | 0.0 *                 | 0.0 *        |
|   |          | 1441    | 0.5                   | 0.5          |
|   |          | 1511    | 0.6                   | 0.6          |
|   |          | 1547    | -                     | -            |
|   |          | 1591    | 20.8                  | 20.8         |
|   |          | 1811    | 0.7                   | 0.7          |
|   | 2        |         | <b>0.0 *</b>          | <b>0.0 *</b> |
|   |          | 2111    | 0.0 *                 | 0.0 *        |
|   |          | 2141    | -                     | -            |
|   |          | 2461    | 0.0 *                 | 0.0 *        |
|   |          | 2481    | 0.0 *                 | 0.0 *        |
|   |          | 2531    | -                     | -            |

**CUADRO IV.10**  
**EVOLUCIÓN DEL GASTO NETO POR UNIDAD RESPONSABLE, CAPÍTULO Y PARTIDA**  
**ENERO-SEPTIEMBRE 2011**

(Millones de pesos)

| UNIDAD RESPONSABLE DEL GASTO                             | CAPÍTULO | PARTIDA | PROGRAMADO MODIFICADO | EJERCIDO     |
|--|----------|---------|-----------------------|--------------|
|  |          | 2541    | -                     | -            |
|  |          | 2611    | -                     | -            |
|  |          | 2711    | 0.0 *                 | 0.0 *        |
|  |          | 2731    | 0.0 *                 | 0.0 *        |
|  | 3        |         | <b>13.0</b>           | <b>13.0</b>  |
|  |          | 3112    | -                     | -            |
|  |          | 3131    | 0.1                   | 0.1          |
|  |          | 3191    | 0.1                   | 0.1          |
|  |          | 3221    | 4.1                   | 4.1          |
|  |          | 3341    | -                     | -            |
|  |          | 3381    | 3.7                   | 3.7          |
|  |          | 3391    | 3.3                   | 3.3          |
|  |          | 3411    | 0.0 *                 | 0.0 *        |
|  |          | 3451    | -                     | -            |
|  |          | 3581    | 0.4                   | 0.4          |
|  |          | 3591    | -                     | -            |
|  |          | 3611    | -                     | -            |
|  |          | 3921    | 1.3                   | 1.3          |
|  | 5        |         | <b>353.2</b>          | <b>353.2</b> |
|  |          | 5511    | 353.2                 | 353.2        |
| <b>Comisión de Derechos Humanos del Distrito Federal</b> |          |         | <b>196.0</b>          | <b>196.0</b> |
|  | 4        |         | <b>196.0</b>          | <b>196.0</b> |
|  |          | 4141    | 196.0                 | 196.0        |
| <b>Consejería Jurídica y de Servicios Legales</b>        |          |         | <b>763.2</b>          | <b>763.0</b> |
|  | 1        |         | <b>546.7</b>          | <b>546.7</b> |
|  |          | 1131    | 145.3                 | 145.3        |
|  |          | 1132    | 27.5                  | 27.5         |
|  |          | 1211    | 31.0                  | 31.0         |
|  |          | 1221    | 21.3                  | 21.3         |
|  |          | 1231    | -                     | -            |
|  |          | 1311    | 1.8                   | 1.8          |
|  |          | 1321    | 3.0                   | 3.0          |
|  |          | 1322    | 0.0 *                 | 0.0 *        |
|  |          | 1323    | 20.5                  | 20.5         |
|  |          | 1331    | 4.3                   | 4.3          |
|  |          | 1332    | 1.1                   | 1.1          |
|  |          | 1341    | 2.9                   | 2.9          |
|  |          | 1342    | 0.0 *                 | 0.0 *        |
|  |          | 1343    | 88.0                  | 88.0         |
|  |          | 1411    | 27.0                  | 27.0         |
|  |          | 1421    | 10.8                  | 10.8         |
|  |          | 1431    | 10.3                  | 10.3         |
|  |          | 1441    | 5.0                   | 5.0          |
|  |          | 1443    | 0.2                   | 0.2          |
|  |          | 1511    | 6.1                   | 6.1          |
|  |          | 1521    | 2.6                   | 2.6          |
|  |          | 1541    | 27.6                  | 27.6         |
|  |          | 1542    | 0.7                   | 0.7          |
|  |          | 1543    | 0.8                   | 0.8          |
|  |          | 1544    | 38.9                  | 38.9         |
|  |          | 1545    | 16.1                  | 16.1         |
|  |          | 1547    | 0.8                   | 0.8          |
|  |          | 1548    | 11.6                  | 11.6         |
|  |          | 1551    | 0.5                   | 0.5          |
|  |          | 1591    | 23.7                  | 23.7         |
|  |          | 1711    | 0.0 *                 | 0.0 *        |
|  |          | 1712    | 3.7                   | 3.7          |
|  |          | 1714    | 0.8                   | 0.8          |
|  |          | 1715    | 0.0 *                 | 0.0 *        |
|  |          | 1811    | 9.0                   | 9.0          |
|  |          | 1821    | 3.6                   | 3.6          |
|  | 2        |         | <b>7.9</b>            | <b>7.9</b>   |
|  |          | 2111    | 1.3                   | 1.3          |
|  |          | 2121    | 0.0 *                 | 0.0 *        |
|  |          | 2141    | 3.3                   | 3.3          |
|  |          | 2151    | 0.4                   | 0.4          |
|  |          | 2161    | 0.0 *                 | 0.0 *        |

CUADRO IV.10  
EVOLUCIÓN DEL GASTO NETO POR UNIDAD RESPONSABLE, CAPÍTULO Y PARTIDA  
ENERO-SEPTIEMBRE 2011  
(Millones de pesos)

| UNIDAD RESPONSABLE DEL GASTO | CAPÍTULO | PARTIDA | PROGRAMADO MODIFICADO | EJERCIDO |
|------------------------------|----------|---------|-----------------------|----------|
|                              |          | 2171    | 0.3                   | 0.3      |
|                              |          | 2211    | 1.8                   | 1.8      |
|                              |          | 2231    | 0.0 *                 | 0.0 *    |
|                              |          | 2419    | 0.0 *                 | 0.0 *    |
|                              |          | 2421    | 0.0 *                 | 0.0 *    |
|                              |          | 2441    | 0.0 *                 | 0.0 *    |
|                              |          | 2461    | 0.1                   | 0.1      |
|                              |          | 2471    | 0.0 *                 | 0.0 *    |
|                              |          | 2481    | 0.0 *                 | 0.0 *    |
|                              |          | 2491    | 0.0 *                 | 0.0 *    |
|                              |          | 2531    | 0.0 *                 | 0.0 *    |
|                              |          | 2541    | 0.0 *                 | 0.0 *    |
|                              |          | 2551    | 0.0 *                 | 0.0 *    |
|                              |          | 2561    | 0.1                   | 0.1      |
|                              |          | 2611    | 0.5                   | 0.5      |
|                              |          | 2711    | -                     | -        |
|                              |          | 2721    | 0.0 *                 | 0.0 *    |
|                              |          | 2911    | 0.0 *                 | 0.0 *    |
|                              |          | 2921    | 0.0 *                 | 0.0 *    |
|                              |          | 2931    | 0.0 *                 | 0.0 *    |
|                              |          | 2941    | 0.0 *                 | 0.0 *    |
|                              |          | 2961    | -                     | -        |
|                              | 3        |         | 76.1                  | 76.0     |
|                              |          | 3111    | 0.5                   | 0.5      |
|                              |          | 3112    | 2.2                   | 2.2      |
|                              |          | 3131    | 0.8                   | 0.8      |
|                              |          | 3141    | 0.7                   | 0.7      |
|                              |          | 3171    | 0.3                   | 0.3      |
|                              |          | 3181    | 0.0 *                 | 0.0 *    |
|                              |          | 3191    | 0.4                   | 0.4      |
|                              |          | 3221    | 4.4                   | 4.4      |
|                              |          | 3251    | 0.0 *                 | 0.0 *    |
|                              |          | 3271    | -                     | -        |
|                              |          | 3311    | 1.3                   | 1.1      |
|                              |          | 3331    | -                     | -        |
|                              |          | 3341    | -                     | -        |
|                              |          | 3351    | 0.5                   | 0.5      |
|                              |          | 3361    | 5.7                   | 5.7      |
|                              |          | 3381    | 6.6                   | 6.6      |
|                              |          | 3411    | 0.3                   | 0.3      |
|                              |          | 3431    | -                     | -        |
|                              |          | 3432    | 0.2                   | 0.2      |
|                              |          | 3451    | 0.9                   | 0.9      |
|                              |          | 3471    | 0.2                   | 0.2      |
|                              |          | 3511    | 1.0                   | 1.0      |
|                              |          | 3521    | 0.9                   | 0.9      |
|                              |          | 3531    | -                     | -        |
|                              |          | 3552    | -                     | -        |
|                              |          | 3553    | 0.2                   | 0.2      |
|                              |          | 3571    | -                     | -        |
|                              |          | 3581    | 5.3                   | 5.3      |
|                              |          | 3591    | 0.8                   | 0.8      |
|                              |          | 3711    | 0.0 *                 | 0.0 *    |
|                              |          | 3721    | 0.0 *                 | 0.0 *    |
|                              |          | 3722    | 0.8                   | 0.8      |
|                              |          | 3751    | 0.0 *                 | 0.0 *    |
|                              |          | 3761    | 0.0 *                 | 0.0 *    |
|                              |          | 3821    | 0.6                   | 0.6      |
|                              |          | 3822    | 0.9                   | 0.9      |
|                              |          | 3831    | -                     | -        |
|                              |          | 3841    | 0.0 *                 | 0.0 *    |
|                              |          | 3911    | 0.1                   | 0.1      |
|                              |          | 3921    | 0.1                   | 0.1      |
|                              |          | 3941    | 40.5                  | 40.5     |
|                              |          | 3961    | 0.1                   | 0.1      |
|                              | 4        |         | -                     | -        |
|                              |          | 4411    | -                     | -        |

**CUADRO IV.10**  
**EVOLUCIÓN DEL GASTO NETO POR UNIDAD RESPONSABLE, CAPÍTULO Y PARTIDA**  
**ENERO-SEPTIEMBRE 2011**

(Millones de pesos)

| UNIDAD RESPONSABLE DEL GASTO  | CAPÍTULO | PARTIDA | PROGRAMADO MODIFICADO | EJERCIDO     |
|---|----------|---------|-----------------------|--------------|
|   |          | 4421    | -                     | -            |
|   | 5        |         | <b>132.4</b>          | <b>132.4</b> |
|   |          | 5111    | 0.2                   | 0.2          |
|   |          | 5151    | 0.7                   | 0.7          |
|   |          | 5191    | 0.0 *                 | 0.0 *        |
|   |          | 5211    | -                     | -            |
|   |          | 5661    | -                     | -            |
|   |          | 5812    | 91.9                  | 91.9         |
|   |          | 5822    | 39.5                  | 39.5         |
|   |          | 5911    | 0.0 *                 | 0.0 *        |
| <b>Consejo de Evaluación del Desarrollo Social del Distrito Federal</b> |          |         | <b>16.8</b>           | <b>12.3</b>  |
|   | 1        |         | <b>10.2</b>           | <b>8.7</b>   |
|   |          | 1131    | 0.9                   | 0.7          |
|   |          | 1211    | 4.9                   | 4.6          |
|   |          | 1231    | 0.0 *                 | -            |
|   |          | 1311    | 0.0 *                 | 0.0 *        |
|   |          | 1321    | 0.0 *                 | 0.0 *        |
|   |          | 1323    | 0.3                   | 0.3          |
|   |          | 1411    | 0.1                   | 0.1          |
|   |          | 1421    | 0.1                   | 0.0 *        |
|   |          | 1431    | 0.0 *                 | 0.0 *        |
|   |          | 1441    | 0.0 *                 | -            |
|   |          | 1443    | 0.0 *                 | -            |
|   |          | 1545    | 0.0 *                 | 0.0 *        |
|   |          | 1591    | 3.6                   | 2.8          |
|   |          | 1811    | 0.1                   | 0.1          |
|   | 2        |         | <b>0.5</b>            | <b>0.1</b>   |
|   |          | 2111    | 0.0 *                 | 0.0 *        |
|   |          | 2121    | 0.0 *                 | 0.0 *        |
|   |          | 2131    | 0.3                   | 0.0 *        |
|   |          | 2141    | 0.1                   | 0.0 *        |
|   |          | 2161    | 0.0 *                 | 0.0 *        |
|   |          | 2171    | 0.0 *                 | 0.0 *        |
|   |          | 2211    | 0.0 *                 | 0.0 *        |
|   |          | 2231    | 0.0 *                 | 0.0 *        |
|   |          | 2461    | 0.0 *                 | 0.0 *        |
|   |          | 2481    | 0.0 *                 | 0.0 *        |
|   |          | 2611    | 0.0 *                 | 0.0 *        |
|   |          | 2911    | 0.0 *                 | 0.0 *        |
|   |          | 2921    | 0.0 *                 | -            |
|   |          | 2941    | 0.0 *                 | 0.0 *        |
|   | 3        |         | <b>5.3</b>            | <b>3.4</b>   |
|   |          | 3112    | 0.0 *                 | 0.0 *        |
|   |          | 3131    | 0.0 *                 | 0.0 *        |
|   |          | 3141    | 0.1                   | 0.0 *        |
|   |          | 3151    | 0.0 *                 | 0.0 *        |
|   |          | 3161    | 0.0 *                 | 0.0 *        |
|   |          | 3171    | 0.0 *                 | 0.0 *        |
|   |          | 3221    | 0.7                   | 0.7          |
|   |          | 3271    | 0.3                   | 0.2          |
|   |          | 3351    | 2.7                   | 1.6          |
|   |          | 3361    | 0.0 *                 | 0.0 *        |
|   |          | 3381    | 0.4                   | 0.3          |
|   |          | 3411    | 0.0 *                 | 0.0 *        |
|   |          | 3451    | 0.1                   | 0.0 *        |
|   |          | 3511    | 0.0 *                 | 0.0 *        |
|   |          | 3521    | 0.0 *                 | -            |
|   |          | 3531    | 0.0 *                 | 0.0 *        |
|   |          | 3553    | 0.0 *                 | 0.0 *        |
|   |          | 3571    | 0.0 *                 | 0.0 *        |
|   |          | 3581    | 0.1                   | 0.1          |
|   |          | 3611    | 0.3                   | 0.2          |
|   |          | 3711    | 0.0 *                 | -            |
|   |          | 3751    | 0.0 *                 | -            |
|   |          | 3761    | 0.0 *                 | -            |
|   |          | 3831    | 0.3                   | 0.2          |
|   | 4        |         | <b>0.4</b>            | <b>-</b>     |

**CUADRO IV.10**  
**EVOLUCIÓN DEL GASTO NETO POR UNIDAD RESPONSABLE, CAPÍTULO Y PARTIDA**  
**ENERO-SEPTIEMBRE 2011**

(Millones de pesos)

| UNIDAD RESPONSABLE DEL GASTO  | CAPÍTULO | PARTIDA | PROGRAMADO MODIFICADO | EJERCIDO     |
|---|----------|---------|-----------------------|--------------|
|   |          | 4451    | 0.4                   | -            |
|   | 5        |         | 0.5                   | 0.2          |
|   |          | 5111    | 0.1                   | -            |
|   |          | 5151    | 0.2                   | -            |
|   |          | 5231    | 0.0 *                 | -            |
|   |          | 5413    | 0.2                   | 0.2          |
| <b>Consejo de la Judicatura del Distrito Federal</b>                                |          |         | <b>113.2</b>          | <b>113.2</b> |
|   | 4        |         | 113.2                 | 113.2        |
|   |          | 4131    | 113.2                 | 113.2        |
| <b>Contaduría Mayor de Hacienda de la Asamblea Legislativa del Distrito Federal</b> |          |         | <b>237.7</b>          | <b>237.7</b> |
|   | 4        |         | 237.7                 | 237.7        |
|   |          | 4121    | 237.7                 | 237.7        |
| <b>Contraloría General</b>  |          |         | <b>273.3</b>          | <b>273.3</b> |
|   | 1        |         | 219.3                 | 219.3        |
|   |          | 1131    | 48.6                  | 48.6         |
|   |          | 1132    | 1.5                   | 1.5          |
|   |          | 1211    | 20.5                  | 20.5         |
|   |          | 1231    | 0.0 *                 | 0.0 *        |
|   |          | 1311    | 0.3                   | 0.3          |
|   |          | 1321    | 0.9                   | 0.9          |
|   |          | 1323    | 11.4                  | 11.4         |
|   |          | 1331    | 1.1                   | 1.1          |
|   |          | 1332    | 0.1                   | 0.1          |
|   |          | 1341    | 0.1                   | 0.1          |
|   |          | 1342    | 0.1                   | 0.1          |
|   |          | 1411    | 4.9                   | 4.9          |
|   |          | 1421    | 2.3                   | 2.3          |
|   |          | 1431    | 2.1                   | 2.1          |
|   |          | 1441    | 2.1                   | 2.1          |
|   |          | 1443    | 0.1                   | 0.1          |
|   |          | 1511    | 1.0                   | 1.0          |
|   |          | 1521    | 3.1                   | 3.1          |
|   |          | 1541    | 2.6                   | 2.6          |
|   |          | 1542    | 0.0 *                 | 0.0 *        |
|   |          | 1543    | 0.2                   | 0.2          |
|   |          | 1544    | 3.9                   | 3.9          |
|   |          | 1545    | 1.5                   | 1.5          |
|   |          | 1547    | 0.1                   | 0.1          |
|   |          | 1548    | 0.7                   | 0.7          |
|   |          | 1551    | 0.1                   | 0.1          |
|   |          | 1591    | 103.1                 | 103.1        |
|   |          | 1712    | 0.4                   | 0.4          |
|   |          | 1713    | -                     | -            |
|   |          | 1714    | 0.1                   | 0.1          |
|   |          | 1715    | 0.0 *                 | 0.0 *        |
|   |          | 1811    | 3.9                   | 3.9          |
|   |          | 1821    | 2.7                   | 2.7          |
|   | 2        |         | 2.5                   | 2.5          |
|   |          | 2111    | 1.2                   | 1.2          |
|   |          | 2121    | 0.0 *                 | 0.0 *        |
|   |          | 2141    | 0.2                   | 0.2          |
|   |          | 2151    | 0.0 *                 | 0.0 *        |
|   |          | 2161    | 0.1                   | 0.1          |
|   |          | 2211    | 0.2                   | 0.2          |
|   |          | 2231    | -                     | -            |
|   |          | 2441    | 0.0 *                 | 0.0 *        |
|   |          | 2451    | 0.0 *                 | 0.0 *        |
|   |          | 2461    | 0.2                   | 0.2          |
|   |          | 2471    | 0.0 *                 | 0.0 *        |
|   |          | 2481    | 0.0 *                 | 0.0 *        |
|   |          | 2491    | 0.0 *                 | 0.0 *        |
|   |          | 2531    | 0.0 *                 | 0.0 *        |
|   |          | 2541    | 0.0 *                 | 0.0 *        |
|   |          | 2561    | 0.0 *                 | 0.0 *        |
|   |          | 2611    | 0.4                   | 0.4          |
|   |          | 2711    | 0.0 *                 | 0.0 *        |
|   |          | 2721    | 0.0 *                 | 0.0 *        |



**CUADRO IV.10**  
**EVOLUCIÓN DEL GASTO NETO POR UNIDAD RESPONSABLE, CAPÍTULO Y PARTIDA**  
**ENERO-SEPTIEMBRE 2011**

(Millones de pesos)

| UNIDAD RESPONSABLE DEL GASTO                              | CAPÍTULO | PARTIDA | PROGRAMADO MODIFICADO | EJERCIDO    |
|---|----------|---------|-----------------------|-------------|
|   |          | 2911    | 0.0 *                 | 0.0 *       |
|   |          | 2921    | 0.0 *                 | 0.0 *       |
|   |          | 2931    | 0.0 *                 | 0.0 *       |
|   |          | 2941    | 0.2                   | 0.2         |
|   |          | 2961    | 0.0 *                 | 0.0 *       |
|   | 3        |         | <b>51.1</b>           | <b>51.1</b> |
|   |          | 3112    | 0.0 *                 | 0.0 *       |
|   |          | 3131    | 0.3                   | 0.3         |
|   |          | 3141    | 0.3                   | 0.3         |
|   |          | 3161    | 0.0 *                 | 0.0 *       |
|   |          | 3171    | 2.4                   | 2.4         |
|   |          | 3181    | 0.0 *                 | 0.0 *       |
|   |          | 3191    | 0.1                   | 0.1         |
|   |          | 3221    | 0.3                   | 0.3         |
|   |          | 3271    | 0.0 *                 | 0.0 *       |
|   |          | 3311    | 11.9                  | 11.9        |
|   |          | 3331    | -                     | -           |
|   |          | 3341    | 0.0 *                 | 0.0 *       |
|   |          | 3361    | 0.3                   | 0.3         |
|   |          | 3381    | 1.0                   | 1.0         |
|   |          | 3411    | -                     | -           |
|   |          | 3432    | 0.0 *                 | 0.0 *       |
|   |          | 3451    | 0.3                   | 0.3         |
|   |          | 3511    | 2.4                   | 2.4         |
|   |          | 3521    | 0.0 *                 | 0.0 *       |
|   |          | 3531    | 2.5                   | 2.5         |
|   |          | 3553    | 0.0 *                 | 0.0 *       |
|   |          | 3571    | 0.0 *                 | 0.0 *       |
|   |          | 3581    | 0.7                   | 0.7         |
|   |          | 3591    | 0.0 *                 | 0.0 *       |
|   |          | 3711    | 0.0 *                 | 0.0 *       |
|   |          | 3721    | 0.0 *                 | 0.0 *       |
|   |          | 3722    | 0.1                   | 0.1         |
|   |          | 3751    | 0.0 *                 | 0.0 *       |
|   |          | 3761    | 0.0 *                 | 0.0 *       |
|   |          | 3831    | 0.2                   | 0.2         |
|   |          | 3921    | 0.1                   | 0.1         |
|   |          | 3951    | -                     | -           |
|   |          | 3993    | 28.0                  | 28.0        |
|   | 4        |         | <b>0.3</b>            | <b>0.3</b>  |
|   |          | 4411    | -                     | -           |
|   |          | 4421    | -                     | -           |
|   |          | 4451    | 0.3                   | 0.3         |
|   | 5        |         | <b>-</b>              | <b>-</b>    |
|   |          | 5111    | -                     | -           |
|   |          | 5121    | -                     | -           |
|   |          | 5191    | -                     | -           |
|   |          | 5671    | -                     | -           |
|   |          | 5971    | -                     | -           |
| <b>Coordinación de los Centros de Transferencia Modal</b> |          |         | <b>6.3</b>            | <b>6.2</b>  |
|   | 1        |         | <b>6.3</b>            | <b>6.1</b>  |
|   |          | 1131    | 1.8                   | 1.7         |
|   |          | 1132    | 0.0 *                 | 0.0 *       |
|   |          | 1211    | -                     | -           |
|   |          | 1311    | 0.0 *                 | 0.0 *       |
|   |          | 1321    | 0.0 *                 | 0.0 *       |
|   |          | 1323    | -                     | -           |
|   |          | 1411    | 0.2                   | 0.2         |
|   |          | 1421    | 0.0 *                 | 0.0 *       |
|   |          | 1431    | 0.1                   | -           |
|   |          | 1441    | -                     | -           |
|   |          | 1443    | -                     | -           |
|   |          | 1511    | -                     | -           |
|   |          | 1541    | -                     | -           |
|   |          | 1544    | 0.0 *                 | 0.0 *       |
|   |          | 1545    | 0.0 *                 | 0.0 *       |
|   |          | 1591    | 4.1                   | 4.1         |

**CUADRO IV.10**  
**EVOLUCIÓN DEL GASTO NETO POR UNIDAD RESPONSABLE, CAPÍTULO Y PARTIDA**  
**ENERO-SEPTIEMBRE 2011**  
(Millones de pesos)

| UNIDAD RESPONSABLE DEL GASTO                                    | CAPÍTULO | PARTIDA | PROGRAMADO MODIFICADO | EJERCIDO     |
|---|----------|---------|-----------------------|--------------|
|   |          | 1811    | 0.1                   | 0.1          |
|   |          | 1821    | -                     | -            |
|   | 2        |         | <b>0.1</b>            | <b>0.0 *</b> |
|   |          | 2111    | 0.0 *                 | 0.0 *        |
|   |          | 2141    | 0.0 *                 | 0.0 *        |
|   |          | 2161    | 0.0 *                 | 0.0 *        |
|   |          | 2171    | -                     | -            |
|   |          | 2419    | 0.0 *                 | 0.0 *        |
|   |          | 2421    | 0.0 *                 | 0.0 *        |
|   |          | 2431    | -                     | -            |
|   |          | 2461    | 0.0 *                 | 0.0 *        |
|   |          | 2471    | 0.0 *                 | 0.0 *        |
|   |          | 2481    | -                     | -            |
|   |          | 2491    | 0.0 *                 | 0.0 *        |
|   |          | 2911    | 0.0 *                 | 0.0 *        |
|   |          | 2941    | 0.0 *                 | 0.0 *        |
|   | 3        |         | <b>0.0 *</b>          | <b>0.0 *</b> |
|   |          | 3112    | -                     | -            |
|   |          | 3131    | -                     | -            |
|   |          | 3361    | 0.0 *                 | 0.0 *        |
|   |          | 3432    | -                     | -            |
|   |          | 3511    | -                     | -            |
|   |          | 3591    | -                     | -            |
| <b>Corporación Mexicana de Impresión, S.A. de C.V. (COMISA)</b> |          |         | <b>496.9</b>          | <b>245.7</b> |
|   | 1        |         | <b>62.6</b>           | <b>38.8</b>  |
|   |          | 1131    | 22.0                  | 18.2         |
|   |          | 1132    | 9.9                   | 5.3          |
|   |          | 1321    | 1.0                   | 0.6          |
|   |          | 1322    | 0.0 *                 | 0.0 *        |
|   |          | 1323    | 0.8                   | 0.1          |
|   |          | 1331    | 0.7                   | 0.3          |
|   |          | 1332    | 0.1                   | -            |
|   |          | 1412    | 6.3                   | 2.2          |
|   |          | 1422    | 2.1                   | 1.3          |
|   |          | 1431    | 2.0                   | 1.5          |
|   |          | 1441    | 2.2                   | 0.7          |
|   |          | 1511    | 3.8                   | 2.2          |
|   |          | 1521    | 0.2                   | 0.1          |
|   |          | 1531    | 2.7                   | 1.5          |
|   |          | 1541    | 2.6                   | 1.9          |
|   |          | 1542    | 0.7                   | 0.0 *        |
|   |          | 1545    | 3.8                   | 1.7          |
|   |          | 1547    | 0.4                   | 0.1          |
|   |          | 1712    | 0.5                   | 0.5          |
|   |          | 1811    | 1.0                   | 0.6          |
|   | 2        |         | <b>401.9</b>          | <b>200.7</b> |
|   |          | 2111    | 0.3                   | 0.0 *        |
|   |          | 2121    | 0.0 *                 | 0.0 *        |
|   |          | 2141    | 0.5                   | 0.0 *        |
|   |          | 2151    | 0.0 *                 | 0.0 *        |
|   |          | 2161    | 0.0 *                 | 0.0 *        |
|   |          | 2211    | 0.1                   | 0.0 *        |
|   |          | 2231    | 0.0 *                 | 0.0 *        |
|   |          | 2331    | 33.0                  | 10.4         |
|   |          | 2351    | 6.9                   | 0.8          |
|   |          | 2361    | 2.0                   | 0.8          |
|   |          | 2381    | 354.8                 | 187.7        |
|   |          | 2391    | 1.1                   | 0.1          |
|   |          | 2419    | 0.0 *                 | 0.0 *        |
|   |          | 2421    | 0.0 *                 | 0.0 *        |
|   |          | 2431    | 0.0 *                 | 0.0 *        |
|   |          | 2461    | 0.1                   | 0.0 *        |
|   |          | 2471    | 0.1                   | 0.0 *        |
|   |          | 2481    | 0.1                   | 0.0 *        |
|   |          | 2531    | 0.1                   | 0.0 *        |
|   |          | 2541    | 0.0 *                 | 0.0 *        |
|   |          | 2611    | 0.2                   | 0.1          |

CUADRO IV.10  
EVOLUCIÓN DEL GASTO NETO POR UNIDAD RESPONSABLE, CAPÍTULO Y PARTIDA  
ENERO-SEPTIEMBRE 2011

(Millones de pesos)

| UNIDAD RESPONSABLE DEL GASTO     | CAPÍTULO | PARTIDA | PROGRAMADO MODIFICADO | EJERCIDO     |
|----------------------------------|----------|---------|-----------------------|--------------|
|                                  |          | 2711    | 0.2                   | 0.1          |
|                                  |          | 2721    | 0.3                   | 0.0 *        |
|                                  |          | 2911    | 0.2                   | 0.0 *        |
|                                  |          | 2921    | 0.1                   | 0.1          |
|                                  |          | 2941    | 0.2                   | 0.0 *        |
|                                  |          | 2961    | 0.2                   | 0.0 *        |
|                                  |          | 2981    | 1.4                   | 0.3          |
|                                  | 3        |         | <b>28.7</b>           | <b>6.0</b>   |
|                                  |          | 3112    | 0.8                   | 0.7          |
|                                  |          | 3121    | 0.0 *                 | 0.0 *        |
|                                  |          | 3131    | 0.2                   | 0.1          |
|                                  |          | 3141    | 0.2                   | 0.1          |
|                                  |          | 3151    | 0.2                   | 0.0 *        |
|                                  |          | 3171    | 0.0 *                 | 0.0 *        |
|                                  |          | 3181    | 0.0 *                 | 0.0 *        |
|                                  |          | 3261    | 2.9                   | 0.7          |
|                                  |          | 3271    | 1.3                   | 0.0 *        |
|                                  |          | 3311    | 0.4                   | 0.1          |
|                                  |          | 3331    | 0.3                   | 0.0 *        |
|                                  |          | 3341    | 0.2                   | 0.0 *        |
|                                  |          | 3351    | 0.0 *                 | -            |
|                                  |          | 3361    | 0.2                   | 0.0 *        |
|                                  |          | 3381    | 1.9                   | 1.4          |
|                                  |          | 3411    | 0.1                   | 0.0 *        |
|                                  |          | 3451    | 0.4                   | 0.2          |
|                                  |          | 3471    | 0.3                   | 0.0 *        |
|                                  |          | 3511    | 0.2                   | 0.0 *        |
|                                  |          | 3521    | 0.2                   | 0.1          |
|                                  |          | 3531    | 0.1                   | 0.0 *        |
|                                  |          | 3553    | 0.3                   | 0.1          |
|                                  |          | 3571    | 1.4                   | 0.2          |
|                                  |          | 3581    | 0.6                   | 0.3          |
|                                  |          | 3711    | 0.3                   | -            |
|                                  |          | 3722    | 0.2                   | 0.1          |
|                                  |          | 3751    | 0.1                   | -            |
|                                  |          | 3761    | 0.2                   | -            |
|                                  |          | 3851    | 0.1                   | 0.0 *        |
|                                  |          | 3921    | 15.3                  | 1.5          |
|                                  |          | 3931    | 0.4                   | 0.1          |
|                                  | 4        |         | <b>0.2</b>            | <b>0.1</b>   |
|                                  |          | 4421    | 0.2                   | 0.1          |
|                                  | 5        |         | <b>3.6</b>            | <b>0.1</b>   |
|                                  |          | 5111    | 0.1                   | -            |
|                                  |          | 5151    | 0.1                   | -            |
|                                  |          | 5191    | 0.4                   | -            |
|                                  |          | 5621    | 2.8                   | -            |
|                                  |          | 5641    | 0.1                   | 0.0 *        |
|                                  |          | 5651    | 0.0 *                 | -            |
|                                  |          | 5661    | -                     | -            |
|                                  |          | 5691    | 0.1                   | 0.1          |
| <b>Delegación Álvaro Obregón</b> |          |         | <b>918.4</b>          | <b>918.4</b> |
|                                  | 1        |         | <b>567.4</b>          | <b>567.4</b> |
|                                  |          | 1121    | -                     | -            |
|                                  |          | 1131    | 59.9                  | 59.9         |
|                                  |          | 1132    | 141.5                 | 141.5        |
|                                  |          | 1211    | 40.7                  | 40.7         |
|                                  |          | 1221    | 19.1                  | 19.1         |
|                                  |          | 1231    | 1.1                   | 1.1          |
|                                  |          | 1311    | 2.8                   | 2.8          |
|                                  |          | 1321    | 3.6                   | 3.6          |
|                                  |          | 1323    | 16.9                  | 16.9         |
|                                  |          | 1331    | 22.2                  | 22.2         |
|                                  |          | 1332    | 4.1                   | 4.1          |
|                                  |          | 1341    | 0.9                   | 0.9          |
|                                  |          | 1342    | 0.0 *                 | 0.0 *        |
|                                  |          | 1343    | 17.0                  | 17.0         |
|                                  |          | 1411    | 27.9                  | 27.9         |

**CUADRO IV.10**  
**EVOLUCIÓN DEL GASTO NETO POR UNIDAD RESPONSABLE, CAPÍTULO Y PARTIDA**  
**ENERO-SEPTIEMBRE 2011**  
(Millones de pesos)

| UNIDAD RESPONSABLE DEL GASTO | CAPÍTULO | PARTIDA | PROGRAMADO MODIFICADO | EJERCIDO     |
|------------------------------|----------|---------|-----------------------|--------------|
|                              |          | 1421    | 9.6                   | 9.6          |
|                              |          | 1431    | 5.7                   | 5.7          |
|                              |          | 1441    | 4.0                   | 4.0          |
|                              |          | 1443    | 0.6                   | 0.6          |
|                              |          | 1511    | 15.1                  | 15.1         |
|                              |          | 1521    | 0.0 *                 | 0.0 *        |
|                              |          | 1541    | 40.1                  | 40.1         |
|                              |          | 1542    | 0.5                   | 0.5          |
|                              |          | 1544    | 7.0                   | 7.0          |
|                              |          | 1545    | 35.3                  | 35.3         |
|                              |          | 1546    | 3.6                   | 3.6          |
|                              |          | 1547    | 1.3                   | 1.3          |
|                              |          | 1548    | 21.8                  | 21.8         |
|                              |          | 1549    | 2.2                   | 2.2          |
|                              |          | 1551    | 0.1                   | 0.1          |
|                              |          | 1591    | 39.5                  | 39.5         |
|                              |          | 1712    | 10.5                  | 10.5         |
|                              |          | 1713    | -                     | -            |
|                              |          | 1714    | 1.7                   | 1.7          |
|                              |          | 1715    | 0.0 *                 | 0.0 *        |
|                              |          | 1811    | 8.7                   | 8.7          |
|                              |          | 1821    | 2.4                   | 2.4          |
|                              | 2        |         | <b>100.2</b>          | <b>100.2</b> |
|                              |          | 2111    | 6.0                   | 6.0          |
|                              |          | 2121    | 0.0 *                 | 0.0 *        |
|                              |          | 2131    | -                     | -            |
|                              |          | 2141    | 1.2                   | 1.2          |
|                              |          | 2151    | 0.0 *                 | 0.0 *        |
|                              |          | 2161    | 4.2                   | 4.2          |
|                              |          | 2171    | 1.7                   | 1.7          |
|                              |          | 2211    | 9.6                   | 9.6          |
|                              |          | 2221    | -                     | -            |
|                              |          | 2231    | 0.4                   | 0.4          |
|                              |          | 2311    | 3.2                   | 3.2          |
|                              |          | 2321    | 0.0 *                 | 0.0 *        |
|                              |          | 2331    | -                     | -            |
|                              |          | 2341    | -                     | -            |
|                              |          | 2351    | -                     | -            |
|                              |          | 2361    | -                     | -            |
|                              |          | 2371    | -                     | -            |
|                              |          | 2391    | 0.7                   | 0.7          |
|                              |          | 2411    | 7.9                   | 7.9          |
|                              |          | 2419    | 0.6                   | 0.6          |
|                              |          | 2421    | 0.9                   | 0.9          |
|                              |          | 2431    | -                     | -            |
|                              |          | 2441    | 0.1                   | 0.1          |
|                              |          | 2461    | 12.6                  | 12.6         |
|                              |          | 2471    | 0.9                   | 0.9          |
|                              |          | 2481    | 0.1                   | 0.1          |
|                              |          | 2491    | 1.8                   | 1.8          |
|                              |          | 2511    | 0.0 *                 | 0.0 *        |
|                              |          | 2521    | 0.4                   | 0.4          |
|                              |          | 2531    | 1.4                   | 1.4          |
|                              |          | 2541    | 1.3                   | 1.3          |
|                              |          | 2551    | 0.0 *                 | 0.0 *        |
|                              |          | 2561    | 0.6                   | 0.6          |
|                              |          | 2611    | 34.9                  | 34.9         |
|                              |          | 2621    | -                     | -            |
|                              |          | 2711    | 2.2                   | 2.2          |
|                              |          | 2721    | 1.7                   | 1.7          |
|                              |          | 2731    | 1.8                   | 1.8          |
|                              |          | 2741    | 0.1                   | 0.1          |
|                              |          | 2751    | 0.0 *                 | 0.0 *        |
|                              |          | 2911    | 1.5                   | 1.5          |
|                              |          | 2921    | 0.0 *                 | 0.0 *        |
|                              |          | 2931    | 0.0 *                 | 0.0 *        |
|                              |          | 2941    | 1.5                   | 1.5          |

**CUADRO IV.10**  
**EVOLUCIÓN DEL GASTO NETO POR UNIDAD RESPONSABLE, CAPÍTULO Y PARTIDA**  
**ENERO-SEPTIEMBRE 2011**  
(Millones de pesos)

| UNIDAD RESPONSABLE DEL GASTO | CAPÍTULO | PARTIDA | PROGRAMADO MODIFICADO | EJERCIDO     |
|------------------------------|----------|---------|-----------------------|--------------|
|                              |          | 2961    | 1.2                   | 1.2          |
|                              |          | 2981    | -                     | -            |
|                              |          | 2991    | 0.0 *                 | 0.0 *        |
|                              | 3        |         | <b>190.3</b>          | <b>190.3</b> |
|                              |          | 3111    | -                     | -            |
|                              |          | 3112    | 36.7                  | 36.7         |
|                              |          | 3121    | 2.0                   | 2.0          |
|                              |          | 3131    | 8.1                   | 8.1          |
|                              |          | 3132    | 0.4                   | 0.4          |
|                              |          | 3141    | 1.9                   | 1.9          |
|                              |          | 3161    | -                     | -            |
|                              |          | 3171    | 0.6                   | 0.6          |
|                              |          | 3191    | 0.5                   | 0.5          |
|                              |          | 3252    | 1.0                   | 1.0          |
|                              |          | 3271    | -                     | -            |
|                              |          | 3291    | 4.2                   | 4.2          |
|                              |          | 3321    | -                     | -            |
|                              |          | 3331    | 0.5                   | 0.5          |
|                              |          | 3341    | 0.1                   | 0.1          |
|                              |          | 3351    | -                     | -            |
|                              |          | 3361    | 0.8                   | 0.8          |
|                              |          | 3381    | 66.4                  | 66.4         |
|                              |          | 3411    | -                     | -            |
|                              |          | 3432    | 0.7                   | 0.7          |
|                              |          | 3441    | -                     | -            |
|                              |          | 3451    | 12.0                  | 12.0         |
|                              |          | 3471    | 0.4                   | 0.4          |
|                              |          | 3511    | -                     | -            |
|                              |          | 3521    | 0.9                   | 0.9          |
|                              |          | 3531    | 2.8                   | 2.8          |
|                              |          | 3551    | -                     | -            |
|                              |          | 3552    | 12.1                  | 12.1         |
|                              |          | 3571    | 2.0                   | 2.0          |
|                              |          | 3581    | 1.3                   | 1.3          |
|                              |          | 3591    | 1.1                   | 1.1          |
|                              |          | 3611    | 3.2                   | 3.2          |
|                              |          | 3631    | 0.3                   | 0.3          |
|                              |          | 3641    | 0.0 *                 | 0.0 *        |
|                              |          | 3651    | -                     | -            |
|                              |          | 3661    | -                     | -            |
|                              |          | 3722    | 2.7                   | 2.7          |
|                              |          | 3791    | -                     | -            |
|                              |          | 3811    | 0.0 *                 | 0.0 *        |
|                              |          | 3821    | 4.2                   | 4.2          |
|                              |          | 3822    | 0.1                   | 0.1          |
|                              |          | 3831    | 0.5                   | 0.5          |
|                              |          | 3851    | 0.6                   | 0.6          |
|                              |          | 3911    | -                     | -            |
|                              |          | 3921    | 2.1                   | 2.1          |
|                              |          | 3941    | 19.7                  | 19.7         |
|                              |          | 3961    | -                     | -            |
|                              |          | 3969    | -                     | -            |
|                              |          | 3991    | 0.4                   | 0.4          |
|                              | 4        |         | <b>13.7</b>           | <b>13.7</b>  |
|                              |          | 4311    | -                     | -            |
|                              |          | 4331    | -                     | -            |
|                              |          | 4412    | 12.3                  | 12.3         |
|                              |          | 4419    | -                     | -            |
|                              |          | 4421    | -                     | -            |
|                              |          | 4451    | 0.1                   | 0.1          |
|                              |          | 4481    | 1.2                   | 1.2          |
|                              | 5        |         | <b>1.9</b>            | <b>1.9</b>   |
|                              |          | 5111    | 0.6                   | 0.6          |
|                              |          | 5121    | -                     | -            |
|                              |          | 5151    | -                     | -            |
|                              |          | 5191    | 0.5                   | 0.5          |
|                              |          | 5211    | -                     | -            |

**CUADRO IV.10**  
**EVOLUCIÓN DEL GASTO NETO POR UNIDAD RESPONSABLE, CAPÍTULO Y PARTIDA**  
**ENERO-SEPTIEMBRE 2011**

(Millones de pesos)

| UNIDAD RESPONSABLE DEL GASTO   | CAPÍTULO | PARTIDA | PROGRAMADO MODIFICADO | EJERCIDO     |
|--------------------------------|----------|---------|-----------------------|--------------|
|                                |          | 5221    | -                     | -            |
|                                |          | 5231    | 0.0 *                 | 0.0 *        |
|                                |          | 5291    | 0.0 *                 | 0.0 *        |
|                                |          | 5311    | -                     | -            |
|                                |          | 5321    | -                     | -            |
|                                |          | 5411    | -                     | -            |
|                                |          | 5412    | -                     | -            |
|                                |          | 5611    | 0.2                   | 0.2          |
|                                |          | 5621    | 0.1                   | 0.1          |
|                                |          | 5631    | -                     | -            |
|                                |          | 5641    | -                     | -            |
|                                |          | 5651    | 0.3                   | 0.3          |
|                                |          | 5661    | -                     | -            |
|                                |          | 5671    | 0.1                   | 0.1          |
|                                |          | 5691    | 0.1                   | 0.1          |
|                                |          | 5781    | -                     | -            |
|                                |          | 5811    | -                     | -            |
|                                |          | 5911    | -                     | -            |
|                                | 6        |         | <b>44.9</b>           | <b>44.9</b>  |
|                                |          | 6131    | 1.1                   | 1.1          |
|                                |          | 6141    | -                     | -            |
|                                |          | 6151    | 10.3                  | 10.3         |
|                                |          | 6161    | 31.8                  | 31.8         |
|                                |          | 6191    | 1.7                   | 1.7          |
|                                |          | 6311    | -                     | -            |
| <b>Delegación Azcapotzalco</b> |          |         | <b>708.4</b>          | <b>706.3</b> |
|                                | 1        |         | <b>497.4</b>          | <b>496.8</b> |
|                                |          | 1131    | 49.5                  | 49.5         |
|                                |          | 1132    | 128.1                 | 128.1        |
|                                |          | 1211    | 10.2                  | 10.0         |
|                                |          | 1221    | 33.1                  | 33.1         |
|                                |          | 1231    | 0.3                   | 0.3          |
|                                |          | 1311    | 2.4                   | 2.4          |
|                                |          | 1321    | 3.2                   | 3.2          |
|                                |          | 1322    | 0.1                   | 0.1          |
|                                |          | 1323    | 14.6                  | 14.6         |
|                                |          | 1331    | 15.3                  | 15.3         |
|                                |          | 1332    | 9.8                   | 9.8          |
|                                |          | 1341    | 0.0 *                 | 0.0 *        |
|                                |          | 1342    | 1.7                   | 1.7          |
|                                |          | 1343    | 17.0                  | 17.0         |
|                                |          | 1411    | 25.9                  | 25.9         |
|                                |          | 1421    | 8.4                   | 8.4          |
|                                |          | 1431    | 4.8                   | 4.8          |
|                                |          | 1441    | 3.5                   | 3.5          |
|                                |          | 1443    | 0.3                   | 0.3          |
|                                |          | 1511    | 13.7                  | 13.7         |
|                                |          | 1521    | 6.4                   | 6.4          |
|                                |          | 1531    | -                     | -            |
|                                |          | 1541    | 36.4                  | 36.4         |
|                                |          | 1542    | 0.2                   | 0.2          |
|                                |          | 1543    | -                     | -            |
|                                |          | 1544    | 3.9                   | 3.9          |
|                                |          | 1545    | 29.7                  | 29.7         |
|                                |          | 1546    | 3.8                   | 3.8          |
|                                |          | 1547    | 1.2                   | 1.2          |
|                                |          | 1548    | 18.7                  | 18.7         |
|                                |          | 1549    | 0.2                   | 0.2          |
|                                |          | 1551    | 0.1                   | 0.1          |
|                                |          | 1591    | 34.9                  | 34.9         |
|                                |          | 1711    | 0.0 *                 | 0.0 *        |
|                                |          | 1712    | 8.7                   | 8.3          |
|                                |          | 1713    | -                     | -            |
|                                |          | 1714    | 1.5                   | 1.5          |
|                                |          | 1715    | 0.0 *                 | 0.0 *        |
|                                |          | 1811    | 7.7                   | 7.7          |
|                                |          | 1821    | 2.0                   | 2.0          |

**CUADRO IV.10**  
**EVOLUCIÓN DEL GASTO NETO POR UNIDAD RESPONSABLE, CAPÍTULO Y PARTIDA**  
**ENERO-SEPTIEMBRE 2011**  
(Millones de pesos)

| UNIDAD RESPONSABLE DEL GASTO | CAPÍTULO | PARTIDA | PROGRAMADO MODIFICADO | EJERCIDO |
|------------------------------|----------|---------|-----------------------|----------|
|                              | 2        |         | 41.1                  | 41.1     |
|                              |          | 2111    | 0.6                   | 0.6      |
|                              |          | 2121    | 0.0 *                 | 0.0 *    |
|                              |          | 2131    | -                     | -        |
|                              |          | 2141    | 0.1                   | 0.1      |
|                              |          | 2151    | 0.0 *                 | 0.0 *    |
|                              |          | 2161    | 0.8                   | 0.8      |
|                              |          | 2171    | 0.0 *                 | 0.0 *    |
|                              |          | 2181    | -                     | -        |
|                              |          | 2211    | 0.7                   | 0.7      |
|                              |          | 2221    | 0.1                   | 0.1      |
|                              |          | 2231    | 0.0 *                 | 0.0 *    |
|                              |          | 2311    | -                     | -        |
|                              |          | 2331    | -                     | -        |
|                              |          | 2341    | 2.6                   | 2.6      |
|                              |          | 2361    | 0.3                   | 0.3      |
|                              |          | 2371    | 0.1                   | 0.1      |
|                              |          | 2391    | 2.4                   | 2.4      |
|                              |          | 2411    | 4.3                   | 4.3      |
|                              |          | 2419    | 0.2                   | 0.2      |
|                              |          | 2421    | 0.8                   | 0.8      |
|                              |          | 2431    | 0.0 *                 | 0.0 *    |
|                              |          | 2441    | 0.5                   | 0.5      |
|                              |          | 2451    | 0.0 *                 | 0.0 *    |
|                              |          | 2461    | 0.1                   | 0.1      |
|                              |          | 2471    | 0.6                   | 0.6      |
|                              |          | 2481    | 0.0 *                 | 0.0 *    |
|                              |          | 2491    | 4.3                   | 4.3      |
|                              |          | 2511    | 0.0 *                 | 0.0 *    |
|                              |          | 2521    | 0.0 *                 | 0.0 *    |
|                              |          | 2531    | 0.0 *                 | 0.0 *    |
|                              |          | 2541    | 0.0 *                 | 0.0 *    |
|                              |          | 2551    | -                     | -        |
|                              |          | 2561    | 0.1                   | 0.1      |
|                              |          | 2591    | 0.0 *                 | 0.0 *    |
|                              |          | 2611    | 19.8                  | 19.8     |
|                              |          | 2711    | 0.0 *                 | 0.0 *    |
|                              |          | 2721    | 1.1                   | 1.1      |
|                              |          | 2731    | 0.0 *                 | 0.0 *    |
|                              |          | 2741    | 0.0 *                 | 0.0 *    |
|                              |          | 2751    | -                     | -        |
|                              |          | 2911    | 0.0 *                 | 0.0 *    |
|                              |          | 2921    | 0.0 *                 | 0.0 *    |
|                              |          | 2931    | -                     | -        |
|                              |          | 2941    | 0.1                   | 0.1      |
|                              |          | 2961    | 1.2                   | 1.2      |
|                              |          | 2981    | 0.0 *                 | 0.0 *    |
|                              |          | 2991    | -                     | -        |
|                              | 3        |         | 132.6                 | 132.6    |
|                              |          | 3111    | -                     | -        |
|                              |          | 3112    | 35.0                  | 35.0     |
|                              |          | 3121    | 2.4                   | 2.4      |
|                              |          | 3131    | 15.9                  | 15.9     |
|                              |          | 3132    | 3.2                   | 3.2      |
|                              |          | 3141    | 2.7                   | 2.7      |
|                              |          | 3151    | -                     | -        |
|                              |          | 3171    | -                     | -        |
|                              |          | 3191    | 0.2                   | 0.2      |
|                              |          | 3231    | -                     | -        |
|                              |          | 3271    | -                     | -        |
|                              |          | 3291    | 0.4                   | 0.4      |
|                              |          | 3341    | 0.0 *                 | 0.0 *    |
|                              |          | 3361    | 0.5                   | 0.5      |
|                              |          | 3381    | 41.1                  | 41.1     |
|                              |          | 3411    | 0.0 *                 | 0.0 *    |
|                              |          | 3432    | 0.4                   | 0.4      |
|                              |          | 3451    | 8.2                   | 8.2      |

**CUADRO IV.10**  
**EVOLUCIÓN DEL GASTO NETO POR UNIDAD RESPONSABLE, CAPÍTULO Y PARTIDA**  
**ENERO-SEPTIEMBRE 2011**  
(Millones de pesos)

| UNIDAD RESPONSABLE DEL GASTO    | CAPÍTULO | PARTIDA | PROGRAMADO MODIFICADO | EJERCIDO     |
|---------------------------------|----------|---------|-----------------------|--------------|
|                                 |          | 3471    | 0.3                   | 0.3          |
|                                 |          | 3511    | 0.0 *                 | 0.0 *        |
|                                 |          | 3521    | 0.2                   | 0.2          |
|                                 |          | 3531    | 0.0 *                 | 0.0 *        |
|                                 |          | 3551    | 0.0 *                 | 0.0 *        |
|                                 |          | 3552    | 8.8                   | 8.8          |
|                                 |          | 3553    | 2.0                   | 2.0          |
|                                 |          | 3571    | 3.1                   | 3.1          |
|                                 |          | 3581    | 0.1                   | 0.1          |
|                                 |          | 3591    | -                     | -            |
|                                 |          | 3611    | 2.7                   | 2.7          |
|                                 |          | 3641    | 0.0 *                 | 0.0 *        |
|                                 |          | 3691    | -                     | -            |
|                                 |          | 3722    | 1.6                   | 1.6          |
|                                 |          | 3811    | -                     | -            |
|                                 |          | 3821    | 1.5                   | 1.5          |
|                                 |          | 3822    | -                     | -            |
|                                 |          | 3831    | -                     | -            |
|                                 |          | 3911    | 0.5                   | 0.5          |
|                                 |          | 3921    | 1.8                   | 1.8          |
|                                 | 4        |         | <b>11.5</b>           | <b>10.1</b>  |
|                                 |          | 4411    | 0.1                   | 0.1          |
|                                 |          | 4412    | 4.8                   | 4.8          |
|                                 |          | 4419    | 6.7                   | 5.2          |
|                                 |          | 4451    | -                     | -            |
|                                 | 5        |         | <b>15.5</b>           | <b>15.5</b>  |
|                                 |          | 5111    | -                     | -            |
|                                 |          | 5151    | 0.0 *                 | 0.0 *        |
|                                 |          | 5191    | -                     | -            |
|                                 |          | 5211    | -                     | -            |
|                                 |          | 5231    | 0.0 *                 | 0.0 *        |
|                                 |          | 5291    | 1.4                   | 1.4          |
|                                 |          | 5311    | -                     | -            |
|                                 |          | 5321    | -                     | -            |
|                                 |          | 5411    | -                     | -            |
|                                 |          | 5412    | 13.9                  | 13.9         |
|                                 |          | 5413    | -                     | -            |
|                                 |          | 5611    | -                     | -            |
|                                 |          | 5621    | 0.0 *                 | 0.0 *        |
|                                 |          | 5631    | -                     | -            |
|                                 |          | 5651    | 0.1                   | 0.1          |
|                                 |          | 5661    | -                     | -            |
|                                 |          | 5671    | -                     | -            |
|                                 |          | 5691    | -                     | -            |
|                                 |          | 5911    | -                     | -            |
|                                 | 6        |         | <b>10.2</b>           | <b>10.2</b>  |
|                                 |          | 6111    | 2.1                   | 2.1          |
|                                 |          | 6121    | 8.1                   | 8.1          |
|                                 |          | 6141    | -                     | -            |
|                                 |          | 6151    | -                     | -            |
|                                 |          | 6191    | -                     | -            |
| <b>Delegación Benito Juárez</b> |          |         | <b>689.0</b>          | <b>684.9</b> |
|                                 | 1        |         | <b>506.4</b>          | <b>505.7</b> |
|                                 |          | 1131    | 58.3                  | 58.3         |
|                                 |          | 1132    | 128.7                 | 128.6        |
|                                 |          | 1211    | 18.9                  | 18.5         |
|                                 |          | 1221    | 8.0                   | 8.0          |
|                                 |          | 1231    | 0.4                   | 0.4          |
|                                 |          | 1311    | 2.8                   | 2.8          |
|                                 |          | 1321    | 3.3                   | 3.3          |
|                                 |          | 1322    | 0.5                   | 0.5          |
|                                 |          | 1323    | 15.0                  | 15.0         |
|                                 |          | 1331    | 29.3                  | 29.3         |
|                                 |          | 1332    | 10.4                  | 10.4         |
|                                 |          | 1341    | 18.0                  | 18.0         |
|                                 |          | 1342    | 0.1                   | 0.1          |
|                                 |          | 1343    | -                     | -            |



CUADRO IV.10  
EVOLUCIÓN DEL GASTO NETO POR UNIDAD RESPONSABLE, CAPÍTULO Y PARTIDA  
ENERO-SEPTIEMBRE 2011  
(Millones de pesos)

| UNIDAD RESPONSABLE DEL GASTO | CAPÍTULO | PARTIDA | PROGRAMADO MODIFICADO | EJERCIDO     |
|------------------------------|----------|---------|-----------------------|--------------|
|                              |          | 1411    | 24.5                  | 24.5         |
|                              |          | 1421    | 8.8                   | 8.8          |
|                              |          | 1431    | 5.5                   | 5.5          |
|                              |          | 1441    | 3.6                   | 3.6          |
|                              |          | 1443    | 0.4                   | 0.4          |
|                              |          | 1511    | 14.6                  | 14.6         |
|                              |          | 1521    | 0.1                   | 0.1          |
|                              |          | 1541    | 33.9                  | 33.9         |
|                              |          | 1542    | 0.2                   | 0.2          |
|                              |          | 1543    | 0.6                   | 0.6          |
|                              |          | 1544    | 5.2                   | 5.1          |
|                              |          | 1545    | 31.5                  | 31.5         |
|                              |          | 1546    | 4.0                   | 4.0          |
|                              |          | 1547    | 1.1                   | 1.1          |
|                              |          | 1548    | 22.2                  | 22.2         |
|                              |          | 1549    | 1.1                   | 1.1          |
|                              |          | 1551    | 0.1                   | 0.1          |
|                              |          | 1591    | 35.1                  | 35.1         |
|                              |          | 1711    | 0.0 *                 | 0.0 *        |
|                              |          | 1712    | 8.6                   | 8.6          |
|                              |          | 1713    | -                     | -            |
|                              |          | 1714    | 1.6                   | 1.6          |
|                              |          | 1715    | 0.0 *                 | 0.0 *        |
|                              |          | 1811    | 7.8                   | 7.8          |
|                              |          | 1821    | 2.1                   | 2.1          |
|                              | 2        |         | <b>41.4</b>           | <b>41.3</b>  |
|                              |          | 2111    | 0.4                   | 0.4          |
|                              |          | 2121    | -                     | -            |
|                              |          | 2141    | 0.1                   | 0.1          |
|                              |          | 2161    | 0.5                   | 0.5          |
|                              |          | 2171    | 0.2                   | 0.2          |
|                              |          | 2181    | 0.3                   | 0.3          |
|                              |          | 2211    | 0.9                   | 0.9          |
|                              |          | 2221    | -                     | -            |
|                              |          | 2231    | 0.1                   | 0.1          |
|                              |          | 2341    | 0.0 *                 | 0.0 *        |
|                              |          | 2391    | 4.1                   | 4.1          |
|                              |          | 2411    | 3.1                   | 3.1          |
|                              |          | 2419    | 0.1                   | 0.1          |
|                              |          | 2421    | 0.4                   | 0.4          |
|                              |          | 2431    | 0.0 *                 | -            |
|                              |          | 2441    | 0.5                   | 0.5          |
|                              |          | 2451    | 0.0 *                 | 0.0 *        |
|                              |          | 2461    | 0.3                   | 0.3          |
|                              |          | 2471    | 5.5                   | 5.5          |
|                              |          | 2481    | 0.0 *                 | 0.0 *        |
|                              |          | 2491    | 0.4                   | 0.4          |
|                              |          | 2511    | 0.1                   | 0.1          |
|                              |          | 2531    | 0.0 *                 | 0.0 *        |
|                              |          | 2541    | -                     | -            |
|                              |          | 2551    | 0.0 *                 | 0.0 *        |
|                              |          | 2561    | 0.7                   | 0.6          |
|                              |          | 2611    | 20.4                  | 20.4         |
|                              |          | 2711    | 0.3                   | 0.3          |
|                              |          | 2721    | 1.2                   | 1.2          |
|                              |          | 2731    | 0.1                   | 0.1          |
|                              |          | 2751    | -                     | -            |
|                              |          | 2911    | 1.3                   | 1.3          |
|                              |          | 2921    | 0.0 *                 | 0.0 *        |
|                              |          | 2931    | -                     | -            |
|                              |          | 2941    | 0.3                   | 0.3          |
|                              |          | 2961    | -                     | -            |
|                              |          | 2991    | 0.1                   | 0.1          |
|                              | 3        |         | <b>105.1</b>          | <b>101.7</b> |
|                              |          | 3112    | 38.3                  | 38.3         |
|                              |          | 3121    | 2.5                   | 2.5          |
|                              |          | 3131    | 8.0                   | 8.0          |

**CUADRO IV.10**  
**EVOLUCIÓN DEL GASTO NETO POR UNIDAD RESPONSABLE, CAPÍTULO Y PARTIDA**  
**ENERO-SEPTIEMBRE 2011**  
(Millones de pesos)

| UNIDAD RESPONSABLE DEL GASTO | CAPÍTULO | PARTIDA | PROGRAMADO MODIFICADO | EJERCIDO |
|------------------------------|----------|---------|-----------------------|----------|
|                              |          | 3132    | 0.3                   | 0.3      |
|                              |          | 3141    | 1.5                   | 1.5      |
|                              |          | 3161    | 1.6                   | 1.6      |
|                              |          | 3171    | 0.3                   | 0.3      |
|                              |          | 3181    | 0.0 *                 | -        |
|                              |          | 3191    | 0.5                   | 0.5      |
|                              |          | 3253    | 0.2                   | 0.2      |
|                              |          | 3291    | 1.9                   | 1.9      |
|                              |          | 3311    | 2.8                   | -        |
|                              |          | 3321    | -                     | -        |
|                              |          | 3331    | -                     | -        |
|                              |          | 3341    | 0.7                   | 0.4      |
|                              |          | 3361    | 0.2                   | 0.2      |
|                              |          | 3381    | 12.8                  | 12.6     |
|                              |          | 3411    | -                     | -        |
|                              |          | 3432    | 0.5                   | 0.5      |
|                              |          | 3451    | 8.0                   | 8.0      |
|                              |          | 3511    | 0.3                   | 0.3      |
|                              |          | 3521    | 0.7                   | 0.7      |
|                              |          | 3531    | 1.6                   | 1.6      |
|                              |          | 3541    | 0.0 *                 | 0.0 *    |
|                              |          | 3552    | 5.9                   | 5.9      |
|                              |          | 3553    | -                     | -        |
|                              |          | 3571    | 3.8                   | 3.8      |
|                              |          | 3581    | 6.2                   | 6.2      |
|                              |          | 3591    | 0.0 *                 | 0.0 *    |
|                              |          | 3611    | 0.8                   | 0.8      |
|                              |          | 3631    | -                     | -        |
|                              |          | 3641    | -                     | -        |
|                              |          | 3651    | 0.3                   | 0.3      |
|                              |          | 3661    | 0.4                   | 0.4      |
|                              |          | 3691    | 0.6                   | 0.6      |
|                              |          | 3722    | 0.5                   | 0.4      |
|                              |          | 3751    | -                     | -        |
|                              |          | 3811    | -                     | -        |
|                              |          | 3821    | 1.0                   | 1.0      |
|                              |          | 3822    | 0.7                   | 0.7      |
|                              |          | 3831    | -                     | -        |
|                              |          | 3911    | 0.7                   | 0.7      |
|                              |          | 3921    | 1.5                   | 1.5      |
|                              |          | 3991    | -                     | -        |
|                              | 4        |         | 0.2                   | 0.2      |
|                              |          | 4419    | 0.2                   | 0.2      |
|                              |          | 4421    | -                     | -        |
|                              |          | 4481    | -                     | -        |
|                              | 5        |         | 14.5                  | 14.5     |
|                              |          | 5111    | 0.6                   | 0.6      |
|                              |          | 5151    | 0.3                   | 0.3      |
|                              |          | 5191    | 0.1                   | 0.1      |
|                              |          | 5211    | 0.1                   | 0.1      |
|                              |          | 5291    | -                     | -        |
|                              |          | 5311    | 0.2                   | 0.2      |
|                              |          | 5411    | -                     | -        |
|                              |          | 5412    | 12.3                  | 12.3     |
|                              |          | 5491    | -                     | -        |
|                              |          | 5621    | -                     | -        |
|                              |          | 5671    | 0.1                   | 0.1      |
|                              |          | 5691    | -                     | -        |
|                              |          | 5911    | 0.7                   | 0.7      |
|                              | 6        |         | 21.5                  | 21.5     |
|                              |          | 6121    | 6.8                   | 6.8      |
|                              |          | 6141    | 14.7                  | 14.7     |
|                              |          | 6191    | -                     | -        |
|                              |          | 6221    | -                     | -        |
|                              |          | 6241    | -                     | -        |
| Delegación Coyoacán          |          |         | 923.6                 | 922.4    |
|                              | 1        |         | 607.0                 | 605.9    |

CUADRO IV.10  
EVOLUCIÓN DEL GASTO NETO POR UNIDAD RESPONSABLE, CAPÍTULO Y PARTIDA  
ENERO-SEPTIEMBRE 2011

(Millones de pesos)

| UNIDAD RESPONSABLE DEL GASTO | CAPÍTULO | PARTIDA | PROGRAMADO MODIFICADO | EJERCIDO    |
|------------------------------|----------|---------|-----------------------|-------------|
|                              |          | 1131    | 50.8                  | 50.5        |
|                              |          | 1132    | 181.3                 | 181.1       |
|                              |          | 1211    | 17.7                  | 17.7        |
|                              |          | 1221    | 18.7                  | 18.7        |
|                              |          | 1231    | 0.3                   | 0.3         |
|                              |          | 1311    | 3.1                   | 3.1         |
|                              |          | 1321    | 3.9                   | 3.9         |
|                              |          | 1322    | 0.5                   | 0.5         |
|                              |          | 1323    | 18.4                  | 18.4        |
|                              |          | 1331    | 20.5                  | 20.5        |
|                              |          | 1332    | 10.5                  | 10.5        |
|                              |          | 1342    | 0.2                   | 0.2         |
|                              |          | 1343    | 18.6                  | 18.6        |
|                              |          | 1411    | 32.3                  | 32.3        |
|                              |          | 1421    | 10.9                  | 10.9        |
|                              |          | 1431    | 5.9                   | 5.9         |
|                              |          | 1441    | 5.4                   | 5.4         |
|                              |          | 1443    | 0.5                   | 0.5         |
|                              |          | 1511    | 21.6                  | 21.6        |
|                              |          | 1521    | 0.3                   | 0.3         |
|                              |          | 1531    | -                     | -           |
|                              |          | 1541    | 45.0                  | 45.0        |
|                              |          | 1542    | 0.6                   | 0.2         |
|                              |          | 1543    | 0.1                   | 0.1         |
|                              |          | 1544    | 5.4                   | 5.4         |
|                              |          | 1545    | 39.4                  | 39.3        |
|                              |          | 1546    | 4.4                   | 4.4         |
|                              |          | 1547    | 0.4                   | 0.4         |
|                              |          | 1548    | 27.4                  | 27.4        |
|                              |          | 1549    | 3.3                   | 3.3         |
|                              |          | 1551    | 0.0 *                 | 0.0 *       |
|                              |          | 1591    | 35.5                  | 35.4        |
|                              |          | 1711    | 0.1                   | 0.1         |
|                              |          | 1712    | 12.9                  | 12.9        |
|                              |          | 1713    | -                     | -           |
|                              |          | 1714    | 2.0                   | 2.0         |
|                              |          | 1715    | 0.0 *                 | 0.0 *       |
|                              |          | 1811    | 9.3                   | 9.3         |
|                              | 2        |         | <b>40.5</b>           | <b>40.5</b> |
|                              |          | 2111    | 2.7                   | 2.7         |
|                              |          | 2121    | 0.0 *                 | 0.0 *       |
|                              |          | 2131    | -                     | -           |
|                              |          | 2141    | 0.2                   | 0.2         |
|                              |          | 2151    | 0.0 *                 | 0.0 *       |
|                              |          | 2161    | 0.2                   | 0.2         |
|                              |          | 2171    | 0.0 *                 | 0.0 *       |
|                              |          | 2211    | 1.9                   | 1.9         |
|                              |          | 2231    | 0.0 *                 | 0.0 *       |
|                              |          | 2321    | 0.0 *                 | 0.0 *       |
|                              |          | 2371    | 0.0 *                 | 0.0 *       |
|                              |          | 2391    | 3.7                   | 3.7         |
|                              |          | 2411    | 6.4                   | 6.4         |
|                              |          | 2419    | 0.0 *                 | 0.0 *       |
|                              |          | 2421    | 0.0 *                 | 0.0 *       |
|                              |          | 2431    | -                     | -           |
|                              |          | 2441    | 0.2                   | 0.2         |
|                              |          | 2451    | 0.0 *                 | 0.0 *       |
|                              |          | 2461    | 0.3                   | 0.3         |
|                              |          | 2471    | 0.0 *                 | 0.0 *       |
|                              |          | 2481    | 0.0 *                 | 0.0 *       |
|                              |          | 2491    | 1.0                   | 1.0         |
|                              |          | 2511    | 0.3                   | 0.3         |
|                              |          | 2531    | 0.0 *                 | 0.0 *       |
|                              |          | 2541    | 0.0 *                 | 0.0 *       |
|                              |          | 2551    | 0.0 *                 | 0.0 *       |
|                              |          | 2561    | 3.8                   | 3.8         |
|                              |          | 2611    | 16.9                  | 16.9        |

**CUADRO IV.10**  
**EVOLUCIÓN DEL GASTO NETO POR UNIDAD RESPONSABLE, CAPÍTULO Y PARTIDA**  
**ENERO-SEPTIEMBRE 2011**

(Millones de pesos)

| UNIDAD RESPONSABLE DEL GASTO | CAPÍTULO | PARTIDA | PROGRAMADO MODIFICADO | EJERCIDO     |
|------------------------------|----------|---------|-----------------------|--------------|
|                              |          | 2711    | 0.2                   | 0.2          |
|                              |          | 2721    | 1.8                   | 1.8          |
|                              |          | 2731    | 0.1                   | 0.1          |
|                              |          | 2741    | 0.0 *                 | 0.0 *        |
|                              |          | 2751    | -                     | -            |
|                              |          | 2911    | 0.0 *                 | 0.0 *        |
|                              |          | 2921    | 0.0 *                 | 0.0 *        |
|                              |          | 2931    | 0.0 *                 | 0.0 *        |
|                              |          | 2941    | 0.0 *                 | 0.0 *        |
|                              |          | 2961    | 0.5                   | 0.5          |
|                              |          | 2981    | -                     | -            |
|                              |          | 2991    | 0.1                   | 0.1          |
|                              | 3        |         | <b>123.6</b>          | <b>123.6</b> |
|                              |          | 3112    | 44.5                  | 44.5         |
|                              |          | 3121    | 0.9                   | 0.9          |
|                              |          | 3131    | 7.9                   | 7.9          |
|                              |          | 3132    | 0.0 *                 | 0.0 *        |
|                              |          | 3141    | 3.3                   | 3.3          |
|                              |          | 3161    | 0.0 *                 | 0.0 *        |
|                              |          | 3181    | -                     | -            |
|                              |          | 3191    | 0.3                   | 0.3          |
|                              |          | 3252    | 0.2                   | 0.2          |
|                              |          | 3253    | -                     | -            |
|                              |          | 3291    | 4.4                   | 4.4          |
|                              |          | 3311    | 0.0 *                 | 0.0 *        |
|                              |          | 3331    | -                     | -            |
|                              |          | 3341    | 0.6                   | 0.6          |
|                              |          | 3351    | 0.0 *                 | 0.0 *        |
|                              |          | 3361    | 0.8                   | 0.8          |
|                              |          | 3381    | 25.5                  | 25.5         |
|                              |          | 3391    | 0.1                   | 0.1          |
|                              |          | 3411    | 0.0 *                 | 0.0 *        |
|                              |          | 3432    | 0.6                   | 0.6          |
|                              |          | 3451    | 6.9                   | 6.9          |
|                              |          | 3471    | -                     | -            |
|                              |          | 3499    | 0.0 *                 | 0.0 *        |
|                              |          | 3511    | 1.5                   | 1.5          |
|                              |          | 3521    | -                     | -            |
|                              |          | 3531    | 0.0 *                 | 0.0 *        |
|                              |          | 3552    | 16.4                  | 16.4         |
|                              |          | 3553    | 1.3                   | 1.3          |
|                              |          | 3571    | 0.0 *                 | 0.0 *        |
|                              |          | 3581    | 1.4                   | 1.4          |
|                              |          | 3611    | 1.0                   | 1.0          |
|                              |          | 3651    | 0.0 *                 | 0.0 *        |
|                              |          | 3722    | 0.2                   | 0.2          |
|                              |          | 3821    | 3.9                   | 3.9          |
|                              |          | 3831    | -                     | -            |
|                              |          | 3851    | 0.1                   | 0.1          |
|                              |          | 3911    | 0.6                   | 0.6          |
|                              |          | 3921    | 1.1                   | 1.1          |
|                              | 4        |         | <b>62.6</b>           | <b>62.6</b>  |
|                              |          | 4412    | 62.6                  | 62.6         |
|                              |          | 4419    | 0.0 *                 | 0.0 *        |
|                              |          | 4421    | -                     | -            |
|                              | 5        |         | <b>10.4</b>           | <b>10.4</b>  |
|                              |          | 5111    | -                     | -            |
|                              |          | 5151    | -                     | -            |
|                              |          | 5191    | -                     | -            |
|                              |          | 5211    | -                     | -            |
|                              |          | 5291    | 0.6                   | 0.6          |
|                              |          | 5412    | 9.8                   | 9.8          |
|                              |          | 5413    | -                     | -            |
|                              |          | 5421    | -                     | -            |
|                              |          | 5621    | -                     | -            |
|                              |          | 5631    | -                     | -            |
|                              |          | 5661    | -                     | -            |

**CUADRO IV.10**  
**EVOLUCIÓN DEL GASTO NETO POR UNIDAD RESPONSABLE, CAPÍTULO Y PARTIDA**  
**ENERO-SEPTIEMBRE 2011**

(Millones de pesos)

| UNIDAD RESPONSABLE DEL GASTO            | CAPÍTULO | PARTIDA | PROGRAMADO MODIFICADO | EJERCIDO     |
|---|----------|---------|-----------------------|--------------|
|   |          | 5671    | -                     | -            |
|   | 6        |         | 79.4                  | 79.4         |
|   |          | 6121    | 11.5                  | 11.5         |
|   |          | 6131    | 7.4                   | 7.4          |
|   |          | 6141    | 6.3                   | 6.3          |
|   |          | 6161    | 25.8                  | 25.8         |
|   |          | 6191    | 28.5                  | 28.5         |
| <b>Delegación Cuajimalpa de Morelos</b> |          |         | <b>495.1</b>          | <b>493.8</b> |
|   | 1        |         | 351.9                 | 351.4        |
|   |          | 1131    | 34.5                  | 34.5         |
|   |          | 1132    | 93.0                  | 93.0         |
|   |          | 1211    | 5.6                   | 5.6          |
|   |          | 1221    | 8.0                   | 7.8          |
|   |          | 1311    | 1.5                   | 1.5          |
|   |          | 1321    | 2.3                   | 2.3          |
|   |          | 1322    | 0.1                   | 0.1          |
|   |          | 1323    | 11.0                  | 11.0         |
|   |          | 1331    | 15.2                  | 15.2         |
|   |          | 1332    | 11.0                  | 11.0         |
|   |          | 1342    | 9.0                   | 9.0          |
|   |          | 1343    | 11.5                  | 11.5         |
|   |          | 1411    | 17.5                  | 17.5         |
|   |          | 1421    | 6.1                   | 6.0          |
|   |          | 1431    | 3.3                   | 3.3          |
|   |          | 1441    | 3.5                   | 3.5          |
|   |          | 1443    | 0.3                   | 0.3          |
|   |          | 1511    | 9.3                   | 9.3          |
|   |          | 1541    | 24.0                  | 23.9         |
|   |          | 1542    | 0.1                   | 0.1          |
|   |          | 1544    | 2.8                   | 2.7          |
|   |          | 1545    | 21.4                  | 21.4         |
|   |          | 1546    | 2.4                   | 2.4          |
|   |          | 1547    | 0.8                   | 0.8          |
|   |          | 1548    | 12.7                  | 12.7         |
|   |          | 1549    | 1.2                   | 1.2          |
|   |          | 1551    | 0.0 *                 | 0.0 *        |
|   |          | 1591    | 31.2                  | 31.2         |
|   |          | 1711    | -                     | -            |
|   |          | 1712    | 4.4                   | 4.4          |
|   |          | 1713    | 0.0 *                 | 0.0 *        |
|   |          | 1714    | 1.1                   | 1.1          |
|   |          | 1715    | 0.0 *                 | 0.0 *        |
|   |          | 1811    | 5.4                   | 5.3          |
|   |          | 1821    | 1.5                   | 1.5          |
|   | 2        |         | 33.8                  | 33.6         |
|   |          | 2111    | 1.4                   | 1.4          |
|   |          | 2141    | 0.0 *                 | 0.0 *        |
|   |          | 2151    | 0.0 *                 | 0.0 *        |
|   |          | 2161    | 1.4                   | 1.4          |
|   |          | 2171    | 0.6                   | 0.6          |
|   |          | 2211    | 1.3                   | 1.3          |
|   |          | 2221    | 0.2                   | 0.1          |
|   |          | 2231    | 0.2                   | 0.2          |
|   |          | 2391    | 1.2                   | 1.2          |
|   |          | 2411    | 1.7                   | 1.7          |
|   |          | 2421    | 4.5                   | 4.5          |
|   |          | 2461    | 2.6                   | 2.6          |
|   |          | 2471    | 0.4                   | 0.4          |
|   |          | 2481    | -                     | -            |
|   |          | 2491    | 0.0 *                 | 0.0 *        |
|   |          | 2511    | 0.5                   | 0.5          |
|   |          | 2531    | -                     | -            |
|   |          | 2541    | 0.0 *                 | 0.0 *        |
|   |          | 2551    | -                     | -            |
|   |          | 2611    | 13.8                  | 13.8         |
|   |          | 2711    | 0.5                   | 0.5          |
|   |          | 2721    | 2.4                   | 2.4          |

**CUADRO IV.10**  
**EVOLUCIÓN DEL GASTO NETO POR UNIDAD RESPONSABLE, CAPÍTULO Y PARTIDA**  
**ENERO-SEPTIEMBRE 2011**  
(Millones de pesos)

| UNIDAD RESPONSABLE DEL GASTO | CAPÍTULO | PARTIDA | PROGRAMADO MODIFICADO | EJERCIDO       |
|------------------------------|----------|---------|-----------------------|----------------|
|                              |          | 2731    | 0.0 *                 | -              |
|                              |          | 2741    | 0.0 *                 | 0.0 *          |
|                              |          | 2911    | 1.1                   | 1.1            |
|                              |          | 2921    | 0.0 *                 | 0.0 *          |
|                              |          | 2941    | 0.0 *                 | 0.0 *          |
|                              |          | 2961    | 0.0 *                 | 0.0 *          |
|                              | 3        |         | <b>43.1</b>           | <b>42.5</b>    |
|                              |          | 3112    | 9.0                   | 9.0            |
|                              |          | 3121    | 0.5                   | 0.5            |
|                              |          | 3131    | 0.7                   | 0.7            |
|                              |          | 3141    | 1.8                   | 1.8            |
|                              |          | 3161    | -                     | -              |
|                              |          | 3191    | 0.1                   | 0.1            |
|                              |          | 3211    | -                     | -              |
|                              |          | 3221    | 0.1                   | 0.1            |
|                              |          | 3252    | 0.0 *                 | 0.0 *          |
|                              |          | 3291    | 1.0                   | 0.9            |
|                              |          | 3311    | -                     | -              |
|                              |          | 3321    | -                     | -              |
|                              |          | 3331    | -                     | -              |
|                              |          | 3341    | 0.1                   | 0.1            |
|                              |          | 3351    | -                     | -              |
|                              |          | 3361    | 0.3                   | 0.2            |
|                              |          | 3371    | -                     | -              |
|                              |          | 3381    | 10.7                  | 10.7           |
|                              |          | 3432    | 0.3                   | 0.3            |
|                              |          | 3451    | 3.3                   | 3.2            |
|                              |          | 3511    | 0.7                   | 0.7            |
|                              |          | 3521    | 0.0 *                 | -              |
|                              |          | 3531    | 0.2                   | 0.2            |
|                              |          | 3551    | 0.1                   | 0.1            |
|                              |          | 3552    | 7.4                   | 7.4            |
|                              |          | 3553    | 0.7                   | 0.7            |
|                              |          | 3571    | 0.0 *                 | 0.0 *          |
|                              |          | 3581    | 1.4                   | 1.4            |
|                              |          | 3591    | 0.2                   | 0.2            |
|                              |          | 3611    | 1.4                   | 0.9            |
|                              |          | 3722    | 0.6                   | 0.6            |
|                              |          | 3821    | 1.4                   | 1.4            |
|                              |          | 3822    | -                     | -              |
|                              |          | 3851    | 0.0 *                 | 0.0 *          |
|                              |          | 3911    | 0.2                   | 0.2            |
|                              |          | 3921    | 1.0                   | 0.9            |
|                              |          | 3991    | 0.1                   | 0.1            |
|                              | 4        |         | <b>9.2</b>            | <b>9.2</b>     |
|                              |          | 4411    | 0.0 *                 | 0.0 *          |
|                              |          | 4412    | 5.6                   | 5.6            |
|                              |          | 4421    | -                     | -              |
|                              |          | 4451    | 3.5                   | 3.5            |
|                              | 5        |         | <b>-</b>              | <b>-</b>       |
|                              |          | 5151    | -                     | -              |
|                              |          | 5321    | -                     | -              |
|                              |          | 5412    | -                     | -              |
|                              |          | 5413    | -                     | -              |
|                              |          | 5671    | -                     | -              |
|                              |          | 5971    | -                     | -              |
|                              | 6        |         | <b>57.1</b>           | <b>57.1</b>    |
|                              |          | 6121    | 16.2                  | 16.2           |
|                              |          | 6141    | 19.7                  | 19.7           |
|                              |          | 6151    | 21.2                  | 21.2           |
|                              |          | 6191    | -                     | -              |
| <b>Delegación Cuauhtémoc</b> |          |         | <b>1,401.5</b>        | <b>1,401.5</b> |
|                              | 1        |         | <b>998.3</b>          | <b>998.3</b>   |
|                              |          | 1131    | 124.0                 | 124.0          |
|                              |          | 1132    | 258.2                 | 258.2          |
|                              |          | 1221    | 29.0                  | 29.0           |
|                              |          | 1231    | 0.2                   | 0.2            |

**CUADRO IV.10**  
**EVOLUCIÓN DEL GASTO NETO POR UNIDAD RESPONSABLE, CAPÍTULO Y PARTIDA**  
**ENERO-SEPTIEMBRE 2011**  
(Millones de pesos)

| UNIDAD RESPONSABLE DEL GASTO | CAPÍTULO | PARTIDA | PROGRAMADO MODIFICADO | EJERCIDO    |
|------------------------------|----------|---------|-----------------------|-------------|
|                              |          | 1311    | 5.5                   | 5.5         |
|                              |          | 1321    | 6.8                   | 6.8         |
|                              |          | 1322    | 1.1                   | 1.1         |
|                              |          | 1323    | 29.6                  | 29.6        |
|                              |          | 1331    | 65.5                  | 65.5        |
|                              |          | 1332    | 32.8                  | 32.8        |
|                              |          | 1342    | 0.3                   | 0.3         |
|                              |          | 1343    | 32.0                  | 32.0        |
|                              |          | 1411    | 51.3                  | 51.3        |
|                              |          | 1421    | 19.9                  | 19.9        |
|                              |          | 1431    | 8.6                   | 8.6         |
|                              |          | 1441    | 7.4                   | 7.4         |
|                              |          | 1443    | 0.5                   | 0.5         |
|                              |          | 1511    | 26.8                  | 26.8        |
|                              |          | 1521    | 3.4                   | 3.4         |
|                              |          | 1541    | 73.1                  | 73.1        |
|                              |          | 1542    | 0.1                   | 0.1         |
|                              |          | 1543    | 0.3                   | 0.3         |
|                              |          | 1544    | 3.1                   | 3.1         |
|                              |          | 1545    | 75.9                  | 75.9        |
|                              |          | 1546    | 6.8                   | 6.8         |
|                              |          | 1547    | 0.6                   | 0.6         |
|                              |          | 1548    | 43.1                  | 43.1        |
|                              |          | 1549    | 3.5                   | 3.5         |
|                              |          | 1551    | 0.0 *                 | 0.0 *       |
|                              |          | 1591    | 53.2                  | 53.2        |
|                              |          | 1712    | 5.6                   | 5.6         |
|                              |          | 1714    | 1.7                   | 1.7         |
|                              |          | 1715    | 8.8                   | 8.8         |
|                              |          | 1811    | 15.8                  | 15.8        |
|                              |          | 1821    | 3.8                   | 3.8         |
|                              | 2        |         | <b>61.6</b>           | <b>61.6</b> |
|                              |          | 2111    | 1.4                   | 1.4         |
|                              |          | 2121    | 0.2                   | 0.2         |
|                              |          | 2131    | 0.0 *                 | 0.0 *       |
|                              |          | 2141    | 0.3                   | 0.3         |
|                              |          | 2151    | 0.3                   | 0.3         |
|                              |          | 2161    | 0.0 *                 | 0.0 *       |
|                              |          | 2171    | 0.0 *                 | 0.0 *       |
|                              |          | 2211    | 3.5                   | 3.5         |
|                              |          | 2221    | -                     | -           |
|                              |          | 2231    | 0.0 *                 | 0.0 *       |
|                              |          | 2311    | 5.0                   | 5.0         |
|                              |          | 2331    | 0.0 *                 | 0.0 *       |
|                              |          | 2341    | 0.0 *                 | 0.0 *       |
|                              |          | 2351    | 0.0 *                 | 0.0 *       |
|                              |          | 2371    | 0.0 *                 | 0.0 *       |
|                              |          | 2391    | -                     | -           |
|                              |          | 2411    | 2.4                   | 2.4         |
|                              |          | 2419    | 0.3                   | 0.3         |
|                              |          | 2421    | 0.5                   | 0.5         |
|                              |          | 2431    | 0.1                   | 0.1         |
|                              |          | 2441    | 0.8                   | 0.8         |
|                              |          | 2451    | 0.0 *                 | 0.0 *       |
|                              |          | 2461    | 0.0 *                 | 0.0 *       |
|                              |          | 2471    | 3.8                   | 3.8         |
|                              |          | 2481    | 0.0 *                 | 0.0 *       |
|                              |          | 2491    | 3.2                   | 3.2         |
|                              |          | 2511    | 0.0 *                 | 0.0 *       |
|                              |          | 2521    | -                     | -           |
|                              |          | 2531    | 0.0 *                 | 0.0 *       |
|                              |          | 2541    | 0.0 *                 | 0.0 *       |
|                              |          | 2551    | 0.0 *                 | 0.0 *       |
|                              |          | 2561    | 1.9                   | 1.9         |
|                              |          | 2591    | 0.0 *                 | 0.0 *       |
|                              |          | 2611    | 32.3                  | 32.3        |
|                              |          | 2711    | 1.2                   | 1.2         |

**CUADRO IV.10**  
**EVOLUCIÓN DEL GASTO NETO POR UNIDAD RESPONSABLE, CAPÍTULO Y PARTIDA**  
**ENERO-SEPTIEMBRE 2011**  
(Millones de pesos)

| UNIDAD RESPONSABLE DEL GASTO | CAPÍTULO | PARTIDA | PROGRAMADO MODIFICADO | EJERCIDO     |
|------------------------------|----------|---------|-----------------------|--------------|
|                              |          | 2721    | 2.9                   | 2.9          |
|                              |          | 2731    | 0.1                   | 0.1          |
|                              |          | 2911    | 1.1                   | 1.1          |
|                              |          | 2921    | 0.0 *                 | 0.0 *        |
|                              |          | 2941    | 0.0 *                 | 0.0 *        |
|                              |          | 2961    | -                     | -            |
|                              | 3        |         | <b>216.9</b>          | <b>216.9</b> |
|                              |          | 3112    | 85.8                  | 85.8         |
|                              |          | 3121    | 0.3                   | 0.3          |
|                              |          | 3131    | 36.1                  | 36.1         |
|                              |          | 3132    | 0.1                   | 0.1          |
|                              |          | 3141    | -                     | -            |
|                              |          | 3161    | 0.1                   | 0.1          |
|                              |          | 3171    | -                     | -            |
|                              |          | 3221    | 0.1                   | 0.1          |
|                              |          | 3252    | 0.0 *                 | 0.0 *        |
|                              |          | 3261    | -                     | -            |
|                              |          | 3291    | 0.8                   | 0.8          |
|                              |          | 3311    | -                     | -            |
|                              |          | 3321    | 1.0                   | 1.0          |
|                              |          | 3331    | 12.9                  | 12.9         |
|                              |          | 3341    | 0.5                   | 0.5          |
|                              |          | 3351    | 0.1                   | 0.1          |
|                              |          | 3361    | 0.0 *                 | 0.0 *        |
|                              |          | 3381    | 36.4                  | 36.4         |
|                              |          | 3391    | 0.7                   | 0.7          |
|                              |          | 3411    | 0.1                   | 0.1          |
|                              |          | 3432    | 1.0                   | 1.0          |
|                              |          | 3451    | 10.6                  | 10.6         |
|                              |          | 3471    | 1.0                   | 1.0          |
|                              |          | 3511    | 0.0 *                 | 0.0 *        |
|                              |          | 3521    | 0.1                   | 0.1          |
|                              |          | 3531    | 0.2                   | 0.2          |
|                              |          | 3541    | 0.1                   | 0.1          |
|                              |          | 3552    | 11.4                  | 11.4         |
|                              |          | 3571    | 0.6                   | 0.6          |
|                              |          | 3581    | -                     | -            |
|                              |          | 3591    | -                     | -            |
|                              |          | 3611    | 0.0 *                 | 0.0 *        |
|                              |          | 3631    | 0.2                   | 0.1          |
|                              |          | 3641    | 0.0 *                 | 0.0 *        |
|                              |          | 3722    | 0.8                   | 0.8          |
|                              |          | 3723    | -                     | -            |
|                              |          | 3811    | 0.0 *                 | 0.0 *        |
|                              |          | 3821    | 0.5                   | 0.5          |
|                              |          | 3822    | -                     | -            |
|                              |          | 3911    | 0.7                   | 0.7          |
|                              |          | 3921    | 1.7                   | 1.7          |
|                              |          | 3941    | 2.8                   | 2.8          |
|                              |          | 3993    | 10.1                  | 10.1         |
|                              | 4        |         | <b>86.9</b>           | <b>86.9</b>  |
|                              |          | 4221    | -                     | -            |
|                              |          | 4411    | 0.2                   | 0.2          |
|                              |          | 4412    | 86.7                  | 86.7         |
|                              | 5        |         | <b>13.1</b>           | <b>13.1</b>  |
|                              |          | 5111    | -                     | -            |
|                              |          | 5191    | -                     | -            |
|                              |          | 5211    | 0.2                   | 0.2          |
|                              |          | 5311    | 0.3                   | 0.3          |
|                              |          | 5411    | -                     | -            |
|                              |          | 5412    | 12.0                  | 12.0         |
|                              |          | 5413    | -                     | -            |
|                              |          | 5651    | 0.6                   | 0.6          |
|                              |          | 5911    | -                     | -            |
|                              | 6        |         | <b>24.7</b>           | <b>24.7</b>  |
|                              |          | 6151    | -                     | -            |
|                              |          | 6191    | 5.5                   | 5.5          |



**CUADRO IV.10**  
**EVOLUCIÓN DEL GASTO NETO POR UNIDAD RESPONSABLE, CAPÍTULO Y PARTIDA**  
**ENERO-SEPTIEMBRE 2011**  
(Millones de pesos)

| UNIDAD RESPONSABLE DEL GASTO        | CAPÍTULO | PARTIDA | PROGRAMADO MODIFICADO | EJERCIDO       |
|-------------------------------------|----------|---------|-----------------------|----------------|
|                                     |          | 6221    | 19.2                  | 19.2           |
|                                     |          | 6241    | -                     | -              |
| <b>Delegación Gustavo A. Madero</b> |          |         | <b>1,500.7</b>        | <b>1,495.3</b> |
|                                     | 1        |         | 998.4                 | 997.3          |
|                                     |          | 1131    | 105.9                 | 105.8          |
|                                     |          | 1132    | 242.3                 | 242.2          |
|                                     |          | 1211    | 29.2                  | 29.1           |
|                                     |          | 1221    | 30.6                  | 30.5           |
|                                     |          | 1231    | -                     | -              |
|                                     |          | 1311    | 4.7                   | 4.7            |
|                                     |          | 1321    | 6.3                   | 6.3            |
|                                     |          | 1322    | 0.8                   | 0.8            |
|                                     |          | 1323    | 28.8                  | 28.8           |
|                                     |          | 1331    | 71.4                  | 70.6           |
|                                     |          | 1332    | 38.9                  | 38.9           |
|                                     |          | 1342    | 0.1                   | 0.1            |
|                                     |          | 1343    | 32.3                  | 32.3           |
|                                     |          | 1411    | 47.4                  | 47.4           |
|                                     |          | 1421    | 16.4                  | 16.4           |
|                                     |          | 1431    | 9.9                   | 9.9            |
|                                     |          | 1441    | 7.1                   | 7.1            |
|                                     |          | 1443    | 0.5                   | 0.5            |
|                                     |          | 1511    | 27.7                  | 27.7           |
|                                     |          | 1521    | 1.9                   | 1.9            |
|                                     |          | 1541    | 69.7                  | 69.7           |
|                                     |          | 1542    | 0.3                   | 0.3            |
|                                     |          | 1543    | 0.3                   | 0.3            |
|                                     |          | 1544    | 12.6                  | 12.5           |
|                                     |          | 1545    | 58.8                  | 58.8           |
|                                     |          | 1546    | 7.4                   | 7.4            |
|                                     |          | 1547    | 2.5                   | 2.5            |
|                                     |          | 1548    | 38.0                  | 38.0           |
|                                     |          | 1549    | 0.8                   | 0.8            |
|                                     |          | 1551    | 3.2                   | 3.2            |
|                                     |          | 1591    | 60.9                  | 60.9           |
|                                     |          | 1711    | 0.0 *                 | 0.0 *          |
|                                     |          | 1712    | 19.4                  | 19.4           |
|                                     |          | 1713    | 0.0 *                 | 0.0 *          |
|                                     |          | 1714    | 3.2                   | 3.2            |
|                                     |          | 1715    | 0.0 *                 | 0.0 *          |
|                                     |          | 1811    | 15.3                  | 15.3           |
|                                     |          | 1821    | 3.9                   | 3.9            |
|                                     | 2        |         | 70.5                  | 70.5           |
|                                     |          | 2111    | 2.1                   | 2.1            |
|                                     |          | 2121    | 0.0 *                 | 0.0 *          |
|                                     |          | 2141    | 0.1                   | 0.1            |
|                                     |          | 2151    | 0.1                   | 0.1            |
|                                     |          | 2161    | 0.0 *                 | 0.0 *          |
|                                     |          | 2171    | 0.0 *                 | 0.0 *          |
|                                     |          | 2211    | 3.5                   | 3.5            |
|                                     |          | 2231    | 0.0 *                 | 0.0 *          |
|                                     |          | 2321    | -                     | -              |
|                                     |          | 2391    | 0.0 *                 | 0.0 *          |
|                                     |          | 2411    | 23.9                  | 23.9           |
|                                     |          | 2419    | -                     | -              |
|                                     |          | 2421    | 0.0 *                 | 0.0 *          |
|                                     |          | 2431    | 0.0 *                 | 0.0 *          |
|                                     |          | 2441    | 0.0 *                 | 0.0 *          |
|                                     |          | 2451    | 0.0 *                 | 0.0 *          |
|                                     |          | 2461    | 0.1                   | 0.1            |
|                                     |          | 2471    | 0.3                   | 0.3            |
|                                     |          | 2481    | 0.1                   | 0.1            |
|                                     |          | 2491    | 1.2                   | 1.2            |
|                                     |          | 2511    | 0.0 *                 | 0.0 *          |
|                                     |          | 2521    | 0.0 *                 | 0.0 *          |
|                                     |          | 2531    | 0.0 *                 | 0.0 *          |
|                                     |          | 2541    | 0.0 *                 | 0.0 *          |

**CUADRO IV.10**  
**EVOLUCIÓN DEL GASTO NETO POR UNIDAD RESPONSABLE, CAPÍTULO Y PARTIDA**  
**ENERO-SEPTIEMBRE 2011**  
(Millones de pesos)

| UNIDAD RESPONSABLE DEL GASTO | CAPÍTULO | PARTIDA | PROGRAMADO MODIFICADO | EJERCIDO     |
|------------------------------|----------|---------|-----------------------|--------------|
|                              |          | 2551    | -                     | -            |
|                              |          | 2561    | 0.0 *                 | 0.0 *        |
|                              |          | 2591    | 0.2                   | 0.2          |
|                              |          | 2611    | 35.8                  | 35.8         |
|                              |          | 2711    | -                     | -            |
|                              |          | 2721    | 2.7                   | 2.7          |
|                              |          | 2731    | 0.1                   | 0.1          |
|                              |          | 2741    | 0.0 *                 | 0.0 *        |
|                              |          | 2911    | 0.0 *                 | 0.0 *        |
|                              |          | 2921    | 0.0 *                 | 0.0 *        |
|                              |          | 2931    | 0.0 *                 | 0.0 *        |
|                              |          | 2941    | 0.0 *                 | 0.0 *        |
|                              |          | 2961    | 0.0 *                 | 0.0 *        |
|                              |          | 2981    | -                     | -            |
|                              |          | 2991    | 0.0 *                 | 0.0 *        |
|                              | 3        |         | <b>288.3</b>          | <b>288.1</b> |
|                              |          | 3111    | -                     | -            |
|                              |          | 3112    | 79.9                  | 79.9         |
|                              |          | 3121    | 1.6                   | 1.6          |
|                              |          | 3131    | 28.8                  | 28.8         |
|                              |          | 3132    | 2.5                   | 2.5          |
|                              |          | 3141    | 3.3                   | 3.3          |
|                              |          | 3161    | 0.0 *                 | 0.0 *        |
|                              |          | 3171    | -                     | -            |
|                              |          | 3181    | 0.0 *                 | 0.0 *        |
|                              |          | 3191    | 0.0 *                 | 0.0 *        |
|                              |          | 3221    | -                     | -            |
|                              |          | 3252    | -                     | -            |
|                              |          | 3271    | -                     | -            |
|                              |          | 3291    | 1.7                   | 1.7          |
|                              |          | 3331    | 0.0 *                 | 0.0 *        |
|                              |          | 3341    | 0.3                   | 0.3          |
|                              |          | 3351    | -                     | -            |
|                              |          | 3361    | 1.9                   | 1.9          |
|                              |          | 3381    | 128.1                 | 128.1        |
|                              |          | 3411    | 0.9                   | 0.9          |
|                              |          | 3432    | 1.5                   | 1.5          |
|                              |          | 3451    | 15.1                  | 15.1         |
|                              |          | 3471    | 2.3                   | 2.3          |
|                              |          | 3511    | 0.5                   | 0.5          |
|                              |          | 3521    | 0.7                   | 0.7          |
|                              |          | 3531    | 0.0 *                 | 0.0 *        |
|                              |          | 3541    | -                     | -            |
|                              |          | 3551    | -                     | -            |
|                              |          | 3552    | 1.3                   | 1.3          |
|                              |          | 3553    | 0.0 *                 | 0.0 *        |
|                              |          | 3571    | 2.1                   | 2.1          |
|                              |          | 3581    | 4.3                   | 4.3          |
|                              |          | 3591    | -                     | -            |
|                              |          | 3611    | 1.1                   | 1.1          |
|                              |          | 3661    | -                     | -            |
|                              |          | 3691    | 0.2                   | 0.2          |
|                              |          | 3722    | 1.8                   | 1.8          |
|                              |          | 3821    | 1.2                   | 1.2          |
|                              |          | 3822    | -                     | -            |
|                              |          | 3851    | 0.3                   | 0.3          |
|                              |          | 3911    | 1.0                   | 0.8          |
|                              |          | 3921    | 2.8                   | 2.8          |
|                              |          | 3941    | 3.2                   | 3.2          |
|                              |          | 3951    | -                     | -            |
|                              |          | 3991    | -                     | -            |
|                              | 4        |         | <b>70.2</b>           | <b>70.2</b>  |
|                              |          | 4311    | -                     | -            |
|                              |          | 4411    | 0.2                   | 0.2          |
|                              |          | 4412    | 30.6                  | 30.6         |
|                              |          | 4419    | 11.6                  | 11.6         |
|                              |          | 4421    | 27.8                  | 27.8         |

**CUADRO IV.10**  
**EVOLUCIÓN DEL GASTO NETO POR UNIDAD RESPONSABLE, CAPÍTULO Y PARTIDA**  
**ENERO-SEPTIEMBRE 2011**  
(Millones de pesos)

| UNIDAD RESPONSABLE DEL GASTO | CAPÍTULO | PARTIDA | PROGRAMADO MODIFICADO | EJERCIDO     |
|------------------------------|----------|---------|-----------------------|--------------|
|                              |          | 4451    | -                     | -            |
|                              | 5        |         | 1.3                   | 1.3          |
|                              |          | 5111    | -                     | -            |
|                              |          | 5131    | -                     | -            |
|                              |          | 5151    | -                     | -            |
|                              |          | 5191    | 0.0 *                 | 0.0 *        |
|                              |          | 5211    | -                     | -            |
|                              |          | 5231    | -                     | -            |
|                              |          | 5291    | -                     | -            |
|                              |          | 5411    | -                     | -            |
|                              |          | 5412    | -                     | -            |
|                              |          | 5413    | -                     | -            |
|                              |          | 5491    | -                     | -            |
|                              |          | 5611    | -                     | -            |
|                              |          | 5621    | -                     | -            |
|                              |          | 5631    | -                     | -            |
|                              |          | 5661    | -                     | -            |
|                              |          | 5671    | -                     | -            |
|                              |          | 5811    | 1.3                   | 1.3          |
|                              | 6        |         | 72.0                  | 68.0         |
|                              |          | 6121    | -                     | -            |
|                              |          | 6191    | -                     | -            |
|                              |          | 6221    | 68.1                  | 66.5         |
|                              |          | 6231    | -                     | -            |
|                              |          | 6241    | 1.4                   | 1.4          |
|                              |          | 6251    | 2.5                   | -            |
|                              |          | 6261    | -                     | -            |
| <b>Delegación Iztacalco</b>  |          |         | <b>647.2</b>          | <b>645.8</b> |
|                              | 1        |         | 452.6                 | 452.6        |
|                              |          | 1131    | 55.5                  | 55.5         |
|                              |          | 1132    | 114.6                 | 114.6        |
|                              |          | 1211    | 9.9                   | 9.9          |
|                              |          | 1221    | 14.1                  | 14.1         |
|                              |          | 1231    | 0.5                   | 0.5          |
|                              |          | 1311    | 2.4                   | 2.4          |
|                              |          | 1321    | 3.0                   | 3.0          |
|                              |          | 1322    | 0.3                   | 0.3          |
|                              |          | 1323    | 14.1                  | 14.1         |
|                              |          | 1331    | 19.6                  | 19.6         |
|                              |          | 1332    | 11.8                  | 11.8         |
|                              |          | 1341    | 0.2                   | 0.2          |
|                              |          | 1342    | 1.0                   | 1.0          |
|                              |          | 1343    | 14.4                  | 14.4         |
|                              |          | 1411    | 22.9                  | 22.9         |
|                              |          | 1421    | 8.0                   | 8.0          |
|                              |          | 1431    | 4.6                   | 4.6          |
|                              |          | 1441    | 3.3                   | 3.3          |
|                              |          | 1443    | 0.3                   | 0.3          |
|                              |          | 1511    | 11.6                  | 11.6         |
|                              |          | 1521    | -                     | -            |
|                              |          | 1531    | -                     | -            |
|                              |          | 1541    | 33.4                  | 33.4         |
|                              |          | 1542    | 0.5                   | 0.5          |
|                              |          | 1543    | 0.1                   | 0.1          |
|                              |          | 1544    | 11.5                  | 11.5         |
|                              |          | 1545    | 30.6                  | 30.6         |
|                              |          | 1546    | 1.7                   | 1.7          |
|                              |          | 1547    | 0.8                   | 0.8          |
|                              |          | 1548    | 19.0                  | 19.0         |
|                              |          | 1549    | 0.1                   | 0.1          |
|                              |          | 1551    | 0.0 *                 | 0.0 *        |
|                              |          | 1591    | 25.5                  | 25.5         |
|                              |          | 1711    | 0.0 *                 | 0.0 *        |
|                              |          | 1712    | 8.2                   | 8.2          |
|                              |          | 1713    | -                     | -            |
|                              |          | 1714    | 1.5                   | 1.5          |
|                              |          | 1715    | -                     | -            |

**CUADRO IV.10**  
**EVOLUCIÓN DEL GASTO NETO POR UNIDAD RESPONSABLE, CAPÍTULO Y PARTIDA**  
**ENERO-SEPTIEMBRE 2011**  
(Millones de pesos)

| UNIDAD RESPONSABLE DEL GASTO | CAPÍTULO | PARTIDA | PROGRAMADO MODIFICADO | EJERCIDO     |
|------------------------------|----------|---------|-----------------------|--------------|
|                              |          | 1811    | 7.1                   | 7.1          |
|                              |          | 1821    | 0.3                   | 0.3          |
|                              | 2        |         | <b>33.6</b>           | <b>33.2</b>  |
|                              |          | 2111    | 1.3                   | 1.3          |
|                              |          | 2121    | -                     | -            |
|                              |          | 2141    | 0.2                   | 0.2          |
|                              |          | 2151    | 0.0 *                 | 0.0 *        |
|                              |          | 2161    | 0.2                   | 0.2          |
|                              |          | 2171    | 0.4                   | 0.4          |
|                              |          | 2211    | 2.1                   | 2.1          |
|                              |          | 2221    | 0.1                   | 0.1          |
|                              |          | 2231    | -                     | -            |
|                              |          | 2331    | -                     | -            |
|                              |          | 2351    | -                     | -            |
|                              |          | 2371    | -                     | -            |
|                              |          | 2391    | 3.6                   | 3.6          |
|                              |          | 2411    | 2.6                   | 2.6          |
|                              |          | 2419    | 0.1                   | 0.1          |
|                              |          | 2421    | 0.2                   | 0.2          |
|                              |          | 2431    | -                     | -            |
|                              |          | 2441    | 0.0 *                 | 0.0 *        |
|                              |          | 2451    | -                     | -            |
|                              |          | 2461    | 3.1                   | 3.1          |
|                              |          | 2471    | 1.6                   | 1.6          |
|                              |          | 2481    | -                     | -            |
|                              |          | 2491    | 0.1                   | 0.1          |
|                              |          | 2521    | -                     | -            |
|                              |          | 2531    | 0.0 *                 | 0.0 *        |
|                              |          | 2541    | -                     | -            |
|                              |          | 2551    | -                     | -            |
|                              |          | 2561    | -                     | -            |
|                              |          | 2611    | 15.2                  | 15.2         |
|                              |          | 2711    | 0.2                   | 0.2          |
|                              |          | 2721    | 0.9                   | 0.9          |
|                              |          | 2731    | 0.0 *                 | 0.0 *        |
|                              |          | 2751    | -                     | -            |
|                              |          | 2911    | 0.1                   | 0.1          |
|                              |          | 2931    | 0.0 *                 | 0.0 *        |
|                              |          | 2941    | 0.4                   | 0.3          |
|                              |          | 2961    | 1.3                   | 1.0          |
|                              | 3        |         | <b>122.3</b>          | <b>121.8</b> |
|                              |          | 3111    | 0.7                   | 0.7          |
|                              |          | 3112    | 27.1                  | 27.1         |
|                              |          | 3121    | 2.8                   | 2.6          |
|                              |          | 3131    | 4.8                   | 4.8          |
|                              |          | 3132    | 0.3                   | 0.3          |
|                              |          | 3141    | 2.9                   | 2.9          |
|                              |          | 3171    | 0.3                   | 0.3          |
|                              |          | 3191    | 0.1                   | 0.1          |
|                              |          | 3252    | 0.6                   | 0.6          |
|                              |          | 3291    | -                     | -            |
|                              |          | 3331    | 0.1                   | 0.0 *        |
|                              |          | 3341    | 0.1                   | 0.1          |
|                              |          | 3361    | 0.3                   | 0.3          |
|                              |          | 3381    | 42.6                  | 42.6         |
|                              |          | 3411    | -                     | -            |
|                              |          | 3432    | 0.4                   | 0.4          |
|                              |          | 3451    | 7.7                   | 7.7          |
|                              |          | 3471    | 0.0 *                 | 0.0 *        |
|                              |          | 3511    | 0.2                   | -            |
|                              |          | 3521    | 0.1                   | 0.1          |
|                              |          | 3531    | -                     | -            |
|                              |          | 3552    | 0.8                   | 0.8          |
|                              |          | 3553    | 1.3                   | 1.3          |
|                              |          | 3571    | 2.0                   | 2.0          |
|                              |          | 3581    | 5.5                   | 5.5          |
|                              |          | 3591    | -                     | -            |

**CUADRO IV.10**  
**EVOLUCIÓN DEL GASTO NETO POR UNIDAD RESPONSABLE, CAPÍTULO Y PARTIDA**  
**ENERO-SEPTIEMBRE 2011**

(Millones de pesos)

| UNIDAD RESPONSABLE DEL GASTO | CAPÍTULO | PARTIDA | PROGRAMADO MODIFICADO | EJERCIDO       |
|------------------------------|----------|---------|-----------------------|----------------|
|                              |          | 3611    | 1.1                   | 1.1            |
|                              |          | 3641    | 0.0 *                 | 0.0 *          |
|                              |          | 3722    | 0.1                   | 0.1            |
|                              |          | 3811    | -                     | -              |
|                              |          | 3821    | 11.3                  | 11.3           |
|                              |          | 3822    | 0.3                   | 0.3            |
|                              |          | 3921    | 2.0                   | 2.0            |
|                              |          | 3941    | 6.5                   | 6.5            |
|                              |          | 3991    | -                     | -              |
|                              | 4        |         | <b>18.2</b>           | <b>17.8</b>    |
|                              |          | 4411    | 1.0                   | 0.8            |
|                              |          | 4412    | 2.5                   | 2.5            |
|                              |          | 4419    | 7.5                   | 7.5            |
|                              |          | 4421    | 7.1                   | 7.1            |
|                              |          | 4451    | 0.2                   | -              |
|                              | 5        |         | <b>0.9</b>            | <b>0.9</b>     |
|                              |          | 5111    | 0.1                   | 0.1            |
|                              |          | 5121    | 0.0 *                 | -              |
|                              |          | 5151    | -                     | -              |
|                              |          | 5191    | 0.0 *                 | 0.0 *          |
|                              |          | 5211    | -                     | -              |
|                              |          | 5231    | 0.3                   | 0.3            |
|                              |          | 5311    | -                     | -              |
|                              |          | 5411    | -                     | -              |
|                              |          | 5412    | -                     | -              |
|                              |          | 5413    | -                     | -              |
|                              |          | 5491    | 0.1                   | 0.1            |
|                              |          | 5611    | -                     | -              |
|                              |          | 5621    | -                     | -              |
|                              |          | 5631    | -                     | -              |
|                              |          | 5651    | 0.0 *                 | 0.0 *          |
|                              |          | 5661    | -                     | -              |
|                              |          | 5671    | -                     | -              |
|                              |          | 5761    | -                     | -              |
|                              |          | 5911    | 0.4                   | 0.4            |
|                              | 6        |         | <b>19.5</b>           | <b>19.5</b>    |
|                              |          | 6121    | 8.6                   | 8.6            |
|                              |          | 6141    | 3.0                   | 3.0            |
|                              |          | 6151    | 3.2                   | 3.2            |
|                              |          | 6171    | 1.1                   | 1.1            |
|                              |          | 6191    | 2.0                   | 2.0            |
|                              |          | 6241    | 1.0                   | 1.0            |
|                              |          | 6271    | -                     | -              |
|                              |          | 6291    | 0.6                   | 0.6            |
| <b>Delegación Iztapalapa</b> |          |         | <b>1,703.8</b>        | <b>1,697.4</b> |
|                              | 1        |         | <b>914.5</b>          | <b>914.5</b>   |
|                              |          | 1131    | 89.7                  | 89.7           |
|                              |          | 1132    | 243.7                 | 243.7          |
|                              |          | 1211    | 58.0                  | 58.0           |
|                              |          | 1221    | 40.4                  | 40.4           |
|                              |          | 1231    | 0.6                   | 0.6            |
|                              |          | 1311    | 4.6                   | 4.6            |
|                              |          | 1321    | 6.2                   | 6.2            |
|                              |          | 1322    | -                     | -              |
|                              |          | 1323    | 26.4                  | 26.4           |
|                              |          | 1331    | 27.0                  | 27.0           |
|                              |          | 1332    | 19.6                  | 19.6           |
|                              |          | 1341    | 0.3                   | 0.3            |
|                              |          | 1342    | 0.2                   | 0.2            |
|                              |          | 1343    | 29.1                  | 29.1           |
|                              |          | 1411    | 47.2                  | 47.2           |
|                              |          | 1421    | 16.0                  | 16.0           |
|                              |          | 1431    | 8.9                   | 8.9            |
|                              |          | 1441    | 7.3                   | 7.3            |
|                              |          | 1443    | 0.5                   | 0.5            |
|                              |          | 1511    | 22.1                  | 22.1           |
|                              |          | 1521    | 0.4                   | 0.4            |

**CUADRO IV.10**  
**EVOLUCIÓN DEL GASTO NETO POR UNIDAD RESPONSABLE, CAPÍTULO Y PARTIDA**  
**ENERO-SEPTIEMBRE 2011**  
(Millones de pesos)

| UNIDAD RESPONSABLE DEL GASTO | CAPÍTULO | PARTIDA | PROGRAMADO MODIFICADO | EJERCIDO     |
|------------------------------|----------|---------|-----------------------|--------------|
|                              |          | 1541    | 66.1                  | 66.1         |
|                              |          | 1542    | 0.3                   | 0.3          |
|                              |          | 1544    | 4.5                   | 4.5          |
|                              |          | 1545    | 97.3                  | 97.3         |
|                              |          | 1546    | 6.8                   | 6.8          |
|                              |          | 1547    | 2.6                   | 2.6          |
|                              |          | 1548    | 0.0 *                 | 0.0 *        |
|                              |          | 1549    | 0.3                   | 0.3          |
|                              |          | 1551    | 0.0 *                 | 0.0 *        |
|                              |          | 1591    | 48.8                  | 48.8         |
|                              |          | 1711    | 0.0 *                 | 0.0 *        |
|                              |          | 1712    | 17.4                  | 17.4         |
|                              |          | 1713    | -                     | -            |
|                              |          | 1714    | 5.7                   | 5.7          |
|                              |          | 1715    | 0.0 *                 | 0.0 *        |
|                              |          | 1811    | 13.6                  | 13.6         |
|                              |          | 1821    | 3.0                   | 3.0          |
|                              | 2        |         | <b>154.8</b>          | <b>154.8</b> |
|                              |          | 2111    | 1.1                   | 1.1          |
|                              |          | 2121    | 0.0 *                 | 0.0 *        |
|                              |          | 2131    | 0.0 *                 | 0.0 *        |
|                              |          | 2141    | 0.2                   | 0.2          |
|                              |          | 2151    | 0.2                   | 0.2          |
|                              |          | 2161    | 2.3                   | 2.3          |
|                              |          | 2171    | 0.3                   | 0.3          |
|                              |          | 2211    | 3.0                   | 3.0          |
|                              |          | 2221    | 0.0 *                 | 0.0 *        |
|                              |          | 2231    | 0.7                   | 0.7          |
|                              |          | 2311    | 6.4                   | 6.4          |
|                              |          | 2331    | -                     | -            |
|                              |          | 2361    | -                     | -            |
|                              |          | 2391    | 0.1                   | 0.1          |
|                              |          | 2411    | 15.8                  | 15.8         |
|                              |          | 2419    | 0.2                   | 0.2          |
|                              |          | 2421    | 3.1                   | 3.1          |
|                              |          | 2431    | -                     | -            |
|                              |          | 2441    | 0.3                   | 0.3          |
|                              |          | 2451    | 0.0 *                 | 0.0 *        |
|                              |          | 2461    | 16.1                  | 16.1         |
|                              |          | 2471    | 4.7                   | 4.7          |
|                              |          | 2481    | 0.2                   | 0.2          |
|                              |          | 2491    | 10.8                  | 10.8         |
|                              |          | 2511    | -                     | -            |
|                              |          | 2521    | 0.1                   | 0.1          |
|                              |          | 2531    | 0.0 *                 | 0.0 *        |
|                              |          | 2541    | 0.0 *                 | 0.0 *        |
|                              |          | 2551    | -                     | -            |
|                              |          | 2561    | 9.6                   | 9.6          |
|                              |          | 2611    | 69.4                  | 69.4         |
|                              |          | 2711    | -                     | -            |
|                              |          | 2721    | 3.0                   | 3.0          |
|                              |          | 2731    | 1.2                   | 1.2          |
|                              |          | 2741    | -                     | -            |
|                              |          | 2911    | 2.4                   | 2.4          |
|                              |          | 2921    | 0.0 *                 | 0.0 *        |
|                              |          | 2931    | 0.0 *                 | 0.0 *        |
|                              |          | 2941    | -                     | -            |
|                              |          | 2961    | 3.0                   | 3.0          |
|                              |          | 2981    | 0.4                   | 0.4          |
|                              |          | 2991    | -                     | -            |
|                              | 3        |         | <b>298.2</b>          | <b>296.3</b> |
|                              |          | 3112    | 63.6                  | 63.6         |
|                              |          | 3121    | 2.1                   | 2.1          |
|                              |          | 3131    | 6.8                   | 6.8          |
|                              |          | 3132    | 0.3                   | 0.3          |
|                              |          | 3141    | 5.4                   | 5.4          |
|                              |          | 3161    | -                     | -            |

**CUADRO IV.10**  
**EVOLUCIÓN DEL GASTO NETO POR UNIDAD RESPONSABLE, CAPÍTULO Y PARTIDA**  
**ENERO-SEPTIEMBRE 2011**  
(Millones de pesos)

| UNIDAD RESPONSABLE DEL GASTO | CAPÍTULO | PARTIDA | PROGRAMADO MODIFICADO | EJERCIDO |
|------------------------------|----------|---------|-----------------------|----------|
|                              |          | 3171    | 0.1                   | 0.1      |
|                              |          | 3181    | -                     | -        |
|                              |          | 3191    | 0.2                   | 0.2      |
|                              |          | 3221    | 1.0                   | 1.0      |
|                              |          | 3231    | -                     | -        |
|                              |          | 3241    | -                     | -        |
|                              |          | 3252    | 0.1                   | 0.1      |
|                              |          | 3253    | -                     | -        |
|                              |          | 3291    | 4.3                   | 4.3      |
|                              |          | 3321    | 1.3                   | 0.1      |
|                              |          | 3331    | -                     | -        |
|                              |          | 3341    | 0.4                   | 0.4      |
|                              |          | 3351    | -                     | -        |
|                              |          | 3361    | 2.8                   | 2.8      |
|                              |          | 3371    | -                     | -        |
|                              |          | 3381    | 150.6                 | 150.6    |
|                              |          | 3411    | 0.1                   | 0.1      |
|                              |          | 3432    | 1.5                   | 1.5      |
|                              |          | 3441    | -                     | -        |
|                              |          | 3451    | 9.9                   | 9.9      |
|                              |          | 3461    | -                     | -        |
|                              |          | 3471    | 0.7                   | 0.7      |
|                              |          | 3521    | 0.1                   | 0.1      |
|                              |          | 3531    | -                     | -        |
|                              |          | 3541    | -                     | -        |
|                              |          | 3551    | -                     | -        |
|                              |          | 3552    | 13.7                  | 13.7     |
|                              |          | 3571    | 2.5                   | 1.7      |
|                              |          | 3581    | 1.5                   | 1.5      |
|                              |          | 3591    | -                     | -        |
|                              |          | 3611    | 4.3                   | 4.3      |
|                              |          | 3621    | -                     | -        |
|                              |          | 3641    | -                     | -        |
|                              |          | 3691    | -                     | -        |
|                              |          | 3722    | 4.0                   | 4.0      |
|                              |          | 3811    | -                     | -        |
|                              |          | 3821    | 8.4                   | 8.4      |
|                              |          | 3822    | 0.8                   | 0.8      |
|                              |          | 3831    | -                     | -        |
|                              |          | 3841    | 6.3                   | 6.3      |
|                              |          | 3911    | 0.7                   | 0.7      |
|                              |          | 3921    | 4.0                   | 4.0      |
|                              |          | 3941    | 0.1                   | 0.1      |
|                              |          | 3991    | 0.4                   | 0.4      |
|                              | 4        |         | 261.9                 | 261.2    |
|                              |          | 4411    | 0.5                   | 0.5      |
|                              |          | 4412    | -                     | -        |
|                              |          | 4419    | 250.3                 | 249.7    |
|                              |          | 4421    | -                     | -        |
|                              |          | 4481    | 11.0                  | 11.0     |
|                              | 5        |         | 2.9                   | 2.9      |
|                              |          | 5111    | 0.4                   | 0.4      |
|                              |          | 5131    | 2.2                   | 2.2      |
|                              |          | 5151    | -                     | -        |
|                              |          | 5191    | -                     | -        |
|                              |          | 5211    | 0.3                   | 0.3      |
|                              |          | 5221    | -                     | -        |
|                              |          | 5231    | -                     | -        |
|                              |          | 5291    | -                     | -        |
|                              |          | 5411    | -                     | -        |
|                              |          | 5412    | -                     | -        |
|                              |          | 5413    | -                     | -        |
|                              |          | 5611    | -                     | -        |
|                              |          | 5621    | -                     | -        |
|                              |          | 5631    | -                     | -        |
|                              |          | 5651    | -                     | -        |
|                              |          | 5661    | -                     | -        |

**CUADRO IV.10**  
**EVOLUCIÓN DEL GASTO NETO POR UNIDAD RESPONSABLE, CAPÍTULO Y PARTIDA**  
**ENERO-SEPTIEMBRE 2011**  
(Millones de pesos)

| UNIDAD RESPONSABLE DEL GASTO          | CAPÍTULO | PARTIDA | PROGRAMADO MODIFICADO | EJERCIDO     |
|---------------------------------------|----------|---------|-----------------------|--------------|
|                                       |          | 5671    | -                     | -            |
|                                       |          | 5812    | -                     | -            |
|                                       |          | 5971    | -                     | -            |
|                                       | 6        |         | 71.7                  | 67.8         |
|                                       |          | 6111    | -                     | -            |
|                                       |          | 6121    | 56.0                  | 54.6         |
|                                       |          | 6141    | 12.4                  | 10.0         |
|                                       |          | 6171    | 1.0                   | 1.0          |
|                                       |          | 6191    | -                     | -            |
|                                       |          | 6221    | 2.3                   | 2.3          |
|                                       |          | 6271    | -                     | -            |
| <b>Delegación Magdalena Contreras</b> |          |         | <b>445.3</b>          | <b>440.9</b> |
|                                       | 1        |         | 301.6                 | 298.4        |
|                                       |          | 1131    | 23.9                  | 23.9         |
|                                       |          | 1132    | 80.3                  | 80.3         |
|                                       |          | 1211    | 19.1                  | 16.0         |
|                                       |          | 1221    | 11.7                  | 11.7         |
|                                       |          | 1231    | 0.5                   | 0.5          |
|                                       |          | 1311    | 1.4                   | 1.4          |
|                                       |          | 1321    | 1.8                   | 1.8          |
|                                       |          | 1322    | 0.3                   | 0.3          |
|                                       |          | 1323    | 9.1                   | 9.1          |
|                                       |          | 1331    | 6.9                   | 6.9          |
|                                       |          | 1332    | 3.8                   | 3.8          |
|                                       |          | 1341    | 0.1                   | 0.1          |
|                                       |          | 1342    | 0.7                   | 0.7          |
|                                       |          | 1343    | 9.6                   | 9.6          |
|                                       |          | 1411    | 14.8                  | 14.8         |
|                                       |          | 1421    | 4.6                   | 4.6          |
|                                       |          | 1431    | 2.3                   | 2.3          |
|                                       |          | 1441    | 2.2                   | 2.2          |
|                                       |          | 1443    | 0.2                   | 0.2          |
|                                       |          | 1511    | 4.3                   | 4.3          |
|                                       |          | 1521    | 5.4                   | 5.4          |
|                                       |          | 1541    | 21.4                  | 21.4         |
|                                       |          | 1542    | 0.2                   | 0.2          |
|                                       |          | 1544    | 3.5                   | 3.5          |
|                                       |          | 1545    | 16.9                  | 16.9         |
|                                       |          | 1546    | 2.2                   | 2.2          |
|                                       |          | 1547    | 0.6                   | 0.6          |
|                                       |          | 1548    | 10.8                  | 10.8         |
|                                       |          | 1549    | 0.9                   | 0.9          |
|                                       |          | 1551    | 0.0 *                 | 0.0 *        |
|                                       |          | 1591    | 29.9                  | 29.9         |
|                                       |          | 1711    | 0.0 *                 | 0.0 *        |
|                                       |          | 1712    | 5.7                   | 5.7          |
|                                       |          | 1713    | -                     | -            |
|                                       |          | 1714    | 0.9                   | 0.9          |
|                                       |          | 1715    | -                     | -            |
|                                       |          | 1811    | 4.5                   | 4.5          |
|                                       |          | 1821    | 1.3                   | 1.3          |
|                                       | 2        |         | 24.7                  | 24.5         |
|                                       |          | 2111    | 0.9                   | 0.8          |
|                                       |          | 2121    | 0.1                   | 0.1          |
|                                       |          | 2141    | 0.3                   | 0.3          |
|                                       |          | 2151    | 0.1                   | 0.1          |
|                                       |          | 2161    | 0.4                   | 0.4          |
|                                       |          | 2171    | 0.0 *                 | 0.0 *        |
|                                       |          | 2211    | 2.1                   | 2.1          |
|                                       |          | 2221    | 0.0 *                 | 0.0 *        |
|                                       |          | 2231    | -                     | -            |
|                                       |          | 2311    | 0.4                   | 0.4          |
|                                       |          | 2351    | 0.0 *                 | 0.0 *        |
|                                       |          | 2391    | -                     | -            |
|                                       |          | 2411    | 3.7                   | 3.7          |
|                                       |          | 2419    | -                     | -            |
|                                       |          | 2421    | 0.3                   | 0.3          |



**CUADRO IV.10**  
**EVOLUCIÓN DEL GASTO NETO POR UNIDAD RESPONSABLE, CAPÍTULO Y PARTIDA**  
**ENERO-SEPTIEMBRE 2011**  
(Millones de pesos)

| UNIDAD RESPONSABLE DEL GASTO | CAPÍTULO | PARTIDA | PROGRAMADO MODIFICADO | EJERCIDO    |
|------------------------------|----------|---------|-----------------------|-------------|
|                              |          | 2441    | -                     | -           |
|                              |          | 2461    | 0.6                   | 0.6         |
|                              |          | 2471    | 0.2                   | 0.2         |
|                              |          | 2481    | 0.2                   | 0.2         |
|                              |          | 2491    | 1.4                   | 1.4         |
|                              |          | 2511    | 0.3                   | 0.3         |
|                              |          | 2521    | -                     | -           |
|                              |          | 2531    | 0.1                   | 0.1         |
|                              |          | 2541    | 0.1                   | 0.1         |
|                              |          | 2561    | 0.0 *                 | 0.0 *       |
|                              |          | 2611    | 12.2                  | 12.2        |
|                              |          | 2711    | 0.0 *                 | 0.0 *       |
|                              |          | 2721    | 0.8                   | 0.8         |
|                              |          | 2731    | 0.0 *                 | 0.0 *       |
|                              |          | 2741    | -                     | -           |
|                              |          | 2751    | -                     | -           |
|                              |          | 2911    | 0.2                   | 0.2         |
|                              |          | 2921    | 0.0 *                 | 0.0 *       |
|                              |          | 2931    | -                     | -           |
|                              |          | 2941    | 0.0 *                 | 0.0 *       |
|                              |          | 2961    | 0.0 *                 | 0.0 *       |
|                              |          | 2981    | -                     | -           |
|                              | 3        |         | <b>61.3</b>           | <b>61.2</b> |
|                              |          | 3112    | 10.0                  | 10.0        |
|                              |          | 3121    | 0.2                   | 0.2         |
|                              |          | 3131    | 2.8                   | 2.7         |
|                              |          | 3141    | 1.3                   | 1.2         |
|                              |          | 3151    | -                     | -           |
|                              |          | 3171    | -                     | -           |
|                              |          | 3191    | 0.2                   | 0.2         |
|                              |          | 3221    | 0.4                   | 0.4         |
|                              |          | 3291    | 0.1                   | 0.1         |
|                              |          | 3331    | -                     | -           |
|                              |          | 3341    | 0.1                   | 0.1         |
|                              |          | 3361    | 0.2                   | 0.2         |
|                              |          | 3381    | 33.4                  | 33.4        |
|                              |          | 3432    | 0.4                   | 0.4         |
|                              |          | 3451    | 2.9                   | 2.9         |
|                              |          | 3511    | 0.0 *                 | 0.0 *       |
|                              |          | 3521    | -                     | -           |
|                              |          | 3531    | 0.0 *                 | 0.0 *       |
|                              |          | 3541    | -                     | -           |
|                              |          | 3552    | 1.9                   | 1.9         |
|                              |          | 3553    | -                     | -           |
|                              |          | 3561    | -                     | -           |
|                              |          | 3571    | 0.0 *                 | -           |
|                              |          | 3591    | 0.2                   | 0.2         |
|                              |          | 3611    | 0.1                   | 0.1         |
|                              |          | 3722    | 0.7                   | 0.7         |
|                              |          | 3821    | 1.6                   | 1.6         |
|                              |          | 3822    | -                     | -           |
|                              |          | 3911    | 0.2                   | 0.2         |
|                              |          | 3921    | 0.6                   | 0.6         |
|                              |          | 3941    | 3.9                   | 3.9         |
|                              | 4        |         | <b>18.1</b>           | <b>17.3</b> |
|                              |          | 4411    | 0.1                   | 0.1         |
|                              |          | 4412    | 16.8                  | 16.1        |
|                              |          | 4419    | 1.1                   | 1.1         |
|                              |          | 4431    | -                     | -           |
|                              | 5        |         | <b>10.7</b>           | <b>10.7</b> |
|                              |          | 5151    | -                     | -           |
|                              |          | 5411    | -                     | -           |
|                              |          | 5412    | 10.7                  | 10.7        |
|                              |          | 5911    | -                     | -           |
|                              | 6        |         | <b>28.9</b>           | <b>28.9</b> |
|                              |          | 6121    | 21.6                  | 21.6        |
|                              |          | 6141    | 0.1                   | 0.1         |

**CUADRO IV.10**  
**EVOLUCIÓN DEL GASTO NETO POR UNIDAD RESPONSABLE, CAPÍTULO Y PARTIDA**  
**ENERO-SEPTIEMBRE 2011**  
(Millones de pesos)

| UNIDAD RESPONSABLE DEL GASTO     | CAPÍTULO | PARTIDA | PROGRAMADO MODIFICADO | EJERCIDO     |
|----------------------------------|----------|---------|-----------------------|--------------|
|                                  |          | 6151    | 1.6                   | 1.6          |
|                                  |          | 6161    | 4.8                   | 4.8          |
|                                  |          | 6171    | -                     | -            |
|                                  |          | 6191    | -                     | -            |
|                                  |          | 6221    | 0.8                   | 0.8          |
| <b>Delegación Miguel Hidalgo</b> |          |         | <b>731.7</b>          | <b>726.8</b> |
|                                  | 1        |         | 538.6                 | 534.5        |
|                                  |          | 1131    | 60.8                  | 60.8         |
|                                  |          | 1132    | 117.5                 | 117.5        |
|                                  |          | 1211    | 38.8                  | 38.7         |
|                                  |          | 1221    | 17.0                  | 15.9         |
|                                  |          | 1231    | 0.2                   | 0.2          |
|                                  |          | 1311    | 2.7                   | 2.7          |
|                                  |          | 1321    | 3.1                   | 3.1          |
|                                  |          | 1322    | 0.5                   | 0.5          |
|                                  |          | 1323    | 15.9                  | 15.9         |
|                                  |          | 1331    | 26.8                  | 26.8         |
|                                  |          | 1332    | 13.7                  | 13.7         |
|                                  |          | 1341    | 0.2                   | 0.2          |
|                                  |          | 1342    | 1.9                   | 1.9          |
|                                  |          | 1343    | 15.2                  | 15.2         |
|                                  |          | 1411    | 24.2                  | 24.1         |
|                                  |          | 1421    | 8.3                   | 8.3          |
|                                  |          | 1431    | 5.1                   | 5.1          |
|                                  |          | 1441    | 4.4                   | 4.4          |
|                                  |          | 1443    | 0.3                   | 0.3          |
|                                  |          | 1511    | 13.5                  | 13.5         |
|                                  |          | 1521    | -                     | -            |
|                                  |          | 1541    | 34.0                  | 33.9         |
|                                  |          | 1542    | 0.1                   | 0.1          |
|                                  |          | 1543    | 0.1                   | 0.1          |
|                                  |          | 1544    | 4.4                   | 4.4          |
|                                  |          | 1545    | 31.3                  | 31.3         |
|                                  |          | 1546    | 3.2                   | 3.2          |
|                                  |          | 1547    | 0.6                   | 0.6          |
|                                  |          | 1548    | 13.6                  | 13.5         |
|                                  |          | 1549    | 0.7                   | 0.6          |
|                                  |          | 1551    | 0.0 *                 | 0.0 *        |
|                                  |          | 1591    | 53.5                  | 53.5         |
|                                  |          | 1711    | 0.0 *                 | 0.0 *        |
|                                  |          | 1712    | 6.4                   | 6.4          |
|                                  |          | 1713    | 6.3                   | 6.3          |
|                                  |          | 1714    | 1.5                   | 1.5          |
|                                  |          | 1811    | 10.5                  | 8.0          |
|                                  |          | 1821    | 2.4                   | 2.4          |
|                                  | 2        |         | 27.2                  | 27.2         |
|                                  |          | 2111    | 0.5                   | 0.5          |
|                                  |          | 2121    | -                     | -            |
|                                  |          | 2131    | -                     | -            |
|                                  |          | 2141    | 0.0 *                 | 0.0 *        |
|                                  |          | 2151    | -                     | -            |
|                                  |          | 2161    | -                     | -            |
|                                  |          | 2171    | 0.0 *                 | 0.0 *        |
|                                  |          | 2211    | 0.0 *                 | 0.0 *        |
|                                  |          | 2221    | -                     | -            |
|                                  |          | 2231    | -                     | -            |
|                                  |          | 2311    | -                     | -            |
|                                  |          | 2351    | 0.0 *                 | 0.0 *        |
|                                  |          | 2361    | -                     | -            |
|                                  |          | 2371    | -                     | -            |
|                                  |          | 2391    | 0.0 *                 | 0.0 *        |
|                                  |          | 2411    | 2.1                   | 2.1          |
|                                  |          | 2419    | 0.0 *                 | 0.0 *        |
|                                  |          | 2421    | 0.2                   | 0.2          |
|                                  |          | 2431    | 0.0 *                 | 0.0 *        |
|                                  |          | 2441    | -                     | -            |
|                                  |          | 2461    | 0.0 *                 | 0.0 *        |

**CUADRO IV.10**  
**EVOLUCIÓN DEL GASTO NETO POR UNIDAD RESPONSABLE, CAPÍTULO Y PARTIDA**  
**ENERO-SEPTIEMBRE 2011**  
(Millones de pesos)

| UNIDAD RESPONSABLE DEL GASTO | CAPÍTULO | PARTIDA | PROGRAMADO MODIFICADO | EJERCIDO     |
|------------------------------|----------|---------|-----------------------|--------------|
|                              |          | 2471    | 0.0 *                 | 0.0 *        |
|                              |          | 2481    | 0.0 *                 | 0.0 *        |
|                              |          | 2491    | -                     | -            |
|                              |          | 2511    | 0.0 *                 | 0.0 *        |
|                              |          | 2521    | -                     | -            |
|                              |          | 2531    | 0.0 *                 | 0.0 *        |
|                              |          | 2541    | 0.0 *                 | 0.0 *        |
|                              |          | 2551    | -                     | -            |
|                              |          | 2561    | -                     | -            |
|                              |          | 2611    | 22.9                  | 22.9         |
|                              |          | 2711    | -                     | -            |
|                              |          | 2721    | 1.4                   | 1.4          |
|                              |          | 2731    | -                     | -            |
|                              |          | 2741    | -                     | -            |
|                              |          | 2751    | -                     | -            |
|                              |          | 2821    | -                     | -            |
|                              |          | 2911    | 0.0 *                 | 0.0 *        |
|                              |          | 2921    | 0.0 *                 | 0.0 *        |
|                              |          | 2941    | -                     | -            |
|                              |          | 2961    | -                     | -            |
|                              |          | 2981    | -                     | -            |
|                              |          | 2991    | 0.0 *                 | 0.0 *        |
|                              | 3        |         | <b>116.7</b>          | <b>115.7</b> |
|                              |          | 3111    | -                     | -            |
|                              |          | 3112    | 39.1                  | 39.1         |
|                              |          | 3121    | 3.2                   | 3.2          |
|                              |          | 3131    | 10.5                  | 10.5         |
|                              |          | 3132    | 0.0 *                 | 0.0 *        |
|                              |          | 3141    | 2.0                   | 2.0          |
|                              |          | 3161    | 0.0 *                 | 0.0 *        |
|                              |          | 3171    | 0.2                   | 0.2          |
|                              |          | 3181    | 0.0 *                 | 0.0 *        |
|                              |          | 3191    | 3.3                   | 3.3          |
|                              |          | 3221    | 2.1                   | 2.1          |
|                              |          | 3252    | 0.1                   | 0.1          |
|                              |          | 3261    | -                     | -            |
|                              |          | 3291    | 0.4                   | 0.4          |
|                              |          | 3311    | -                     | -            |
|                              |          | 3331    | 2.0                   | 1.4          |
|                              |          | 3341    | 0.2                   | 0.2          |
|                              |          | 3351    | -                     | -            |
|                              |          | 3361    | 0.1                   | 0.1          |
|                              |          | 3381    | 8.4                   | 8.4          |
|                              |          | 3391    | -                     | -            |
|                              |          | 3411    | 0.1                   | 0.1          |
|                              |          | 3432    | 0.0 *                 | 0.0 *        |
|                              |          | 3451    | 10.2                  | 10.2         |
|                              |          | 3461    | 0.1                   | 0.1          |
|                              |          | 3499    | 2.2                   | 2.2          |
|                              |          | 3511    | 0.1                   | 0.1          |
|                              |          | 3521    | -                     | -            |
|                              |          | 3531    | 1.1                   | 1.1          |
|                              |          | 3541    | -                     | -            |
|                              |          | 3551    | 0.2                   | 0.2          |
|                              |          | 3552    | 7.8                   | 7.8          |
|                              |          | 3553    | 1.2                   | 1.2          |
|                              |          | 3571    | 0.4                   | 0.4          |
|                              |          | 3581    | 11.2                  | 11.2         |
|                              |          | 3591    | 5.7                   | 5.7          |
|                              |          | 3611    | 0.4                   | 0.4          |
|                              |          | 3651    | -                     | -            |
|                              |          | 3661    | -                     | -            |
|                              |          | 3691    | 0.7                   | 0.7          |
|                              |          | 3711    | -                     | -            |
|                              |          | 3722    | 0.5                   | 0.5          |
|                              |          | 3811    | -                     | -            |
|                              |          | 3821    | 0.6                   | 0.2          |

**CUADRO IV.10**  
**EVOLUCIÓN DEL GASTO NETO POR UNIDAD RESPONSABLE, CAPÍTULO Y PARTIDA**  
**ENERO-SEPTIEMBRE 2011**  
(Millones de pesos)

| UNIDAD RESPONSABLE DEL GASTO | CAPÍTULO | PARTIDA | PROGRAMADO MODIFICADO | EJERCIDO     |
|------------------------------|----------|---------|-----------------------|--------------|
|                              |          | 3822    | -                     | -            |
|                              |          | 3831    | -                     | -            |
|                              |          | 3832    | -                     | -            |
|                              |          | 3851    | 0.0 *                 | 0.0 *        |
|                              |          | 3911    | 0.5                   | 0.5          |
|                              |          | 3921    | 1.8                   | 1.8          |
|                              |          | 3941    | -                     | -            |
|                              |          | 3951    | -                     | -            |
|                              |          | 3991    | 0.1                   | 0.1          |
|                              | 4        |         | <b>18.3</b>           | <b>18.3</b>  |
|                              |          | 4411    | -                     | -            |
|                              |          | 4412    | 1.4                   | 1.4          |
|                              |          | 4419    | 4.3                   | 4.3          |
|                              |          | 4421    | 12.5                  | 12.5         |
|                              |          | 4451    | -                     | -            |
|                              | 5        |         | <b>6.9</b>            | <b>6.9</b>   |
|                              |          | 5111    | -                     | -            |
|                              |          | 5121    | -                     | -            |
|                              |          | 5151    | -                     | -            |
|                              |          | 5191    | -                     | -            |
|                              |          | 5211    | -                     | -            |
|                              |          | 5231    | -                     | -            |
|                              |          | 5291    | -                     | -            |
|                              |          | 5311    | -                     | -            |
|                              |          | 5321    | -                     | -            |
|                              |          | 5411    | -                     | -            |
|                              |          | 5412    | 6.9                   | 6.9          |
|                              |          | 5413    | -                     | -            |
|                              |          | 5491    | -                     | -            |
|                              |          | 5511    | -                     | -            |
|                              |          | 5611    | -                     | -            |
|                              |          | 5621    | -                     | -            |
|                              |          | 5631    | -                     | -            |
|                              |          | 5641    | -                     | -            |
|                              |          | 5651    | -                     | -            |
|                              |          | 5661    | -                     | -            |
|                              |          | 5671    | -                     | -            |
|                              |          | 5911    | -                     | -            |
|                              |          | 5971    | -                     | -            |
|                              | 6        |         | <b>24.2</b>           | <b>24.2</b>  |
|                              |          | 6191    | -                     | -            |
|                              |          | 6221    | 16.2                  | 16.2         |
|                              |          | 6241    | 3.0                   | 3.0          |
|                              |          | 6251    | 5.0                   | 5.0          |
|                              |          | 6291    | -                     | -            |
| <b>Delegación Milpa Alta</b> |          |         | <b>466.1</b>          | <b>466.0</b> |
|                              | 1        |         | <b>323.3</b>          | <b>323.3</b> |
|                              |          | 1131    | 17.2                  | 17.2         |
|                              |          | 1132    | 90.2                  | 90.2         |
|                              |          | 1211    | 17.2                  | 17.2         |
|                              |          | 1221    | 16.7                  | 16.7         |
|                              |          | 1311    | 1.4                   | 1.4          |
|                              |          | 1321    | 1.9                   | 1.9          |
|                              |          | 1322    | 0.0 *                 | 0.0 *        |
|                              |          | 1323    | 9.2                   | 9.2          |
|                              |          | 1331    | 15.5                  | 15.5         |
|                              |          | 1332    | 4.0                   | 4.0          |
|                              |          | 1342    | -                     | -            |
|                              |          | 1343    | 7.3                   | 7.3          |
|                              |          | 1411    | 16.0                  | 16.0         |
|                              |          | 1421    | 5.1                   | 5.1          |
|                              |          | 1431    | 2.5                   | 2.5          |
|                              |          | 1441    | 2.2                   | 2.2          |
|                              |          | 1443    | 0.2                   | 0.2          |
|                              |          | 1511    | 8.6                   | 8.6          |
|                              |          | 1521    | 2.9                   | 2.9          |
|                              |          | 1541    | 22.0                  | 22.0         |

**CUADRO IV.10**  
**EVOLUCIÓN DEL GASTO NETO POR UNIDAD RESPONSABLE, CAPÍTULO Y PARTIDA**  
**ENERO-SEPTIEMBRE 2011**

(Millones de pesos)

| UNIDAD RESPONSABLE DEL GASTO | CAPÍTULO | PARTIDA | PROGRAMADO MODIFICADO | EJERCIDO    |
|------------------------------|----------|---------|-----------------------|-------------|
|                              |          | 1542    | 0.1                   | 0.1         |
|                              |          | 1544    | 1.2                   | 1.2         |
|                              |          | 1545    | 18.8                  | 18.8        |
|                              |          | 1546    | 1.8                   | 1.8         |
|                              |          | 1547    | 0.7                   | 0.7         |
|                              |          | 1548    | 11.1                  | 11.1        |
|                              |          | 1551    | 0.0 *                 | 0.0 *       |
|                              |          | 1591    | 27.5                  | 27.5        |
|                              |          | 1711    | 0.0 *                 | 0.0 *       |
|                              |          | 1712    | 5.9                   | 5.9         |
|                              |          | 1713    | -                     | -           |
|                              |          | 1714    | 10.0                  | 10.0        |
|                              |          | 1715    | 0.0 *                 | 0.0 *       |
|                              |          | 1811    | 4.8                   | 4.8         |
|                              |          | 1821    | 1.3                   | 1.3         |
|                              | 2        |         | <b>35.2</b>           | <b>35.2</b> |
|                              |          | 2111    | 1.5                   | 1.5         |
|                              |          | 2121    | 0.3                   | 0.3         |
|                              |          | 2141    | 0.2                   | 0.2         |
|                              |          | 2151    | 0.0 *                 | 0.0 *       |
|                              |          | 2161    | 0.9                   | 0.9         |
|                              |          | 2171    | 0.3                   | 0.3         |
|                              |          | 2211    | 1.0                   | 1.0         |
|                              |          | 2221    | 0.0 *                 | 0.0 *       |
|                              |          | 2231    | 0.1                   | 0.1         |
|                              |          | 2311    | 0.0 *                 | 0.0 *       |
|                              |          | 2321    | -                     | -           |
|                              |          | 2371    | 0.1                   | 0.1         |
|                              |          | 2411    | 2.9                   | 2.9         |
|                              |          | 2419    | 0.0 *                 | 0.0 *       |
|                              |          | 2421    | 0.5                   | 0.5         |
|                              |          | 2431    | 0.0 *                 | 0.0 *       |
|                              |          | 2441    | 0.2                   | 0.2         |
|                              |          | 2451    | 0.0 *                 | 0.0 *       |
|                              |          | 2461    | 1.8                   | 1.8         |
|                              |          | 2471    | 0.5                   | 0.5         |
|                              |          | 2481    | 0.6                   | 0.6         |
|                              |          | 2491    | 4.7                   | 4.7         |
|                              |          | 2511    | 0.7                   | 0.7         |
|                              |          | 2521    | 0.1                   | 0.1         |
|                              |          | 2531    | -                     | -           |
|                              |          | 2541    | -                     | -           |
|                              |          | 2561    | 1.4                   | 1.4         |
|                              |          | 2591    | -                     | -           |
|                              |          | 2611    | 14.3                  | 14.3        |
|                              |          | 2711    | 0.4                   | 0.4         |
|                              |          | 2721    | 0.8                   | 0.8         |
|                              |          | 2731    | 1.0                   | 1.0         |
|                              |          | 2741    | 0.3                   | 0.3         |
|                              |          | 2751    | -                     | -           |
|                              |          | 2911    | 0.4                   | 0.4         |
|                              |          | 2921    | 0.1                   | 0.1         |
|                              |          | 2931    | -                     | -           |
|                              |          | 2941    | -                     | -           |
|                              |          | 2961    | 0.0 *                 | 0.0 *       |
|                              |          | 2981    | 0.0 *                 | 0.0 *       |
|                              |          | 2991    | -                     | -           |
|                              | 3        |         | <b>40.8</b>           | <b>40.7</b> |
|                              |          | 3112    | 6.5                   | 6.5         |
|                              |          | 3121    | -                     | -           |
|                              |          | 3131    | 2.4                   | 2.4         |
|                              |          | 3132    | 0.3                   | 0.3         |
|                              |          | 3141    | 1.1                   | 1.1         |
|                              |          | 3161    | 0.0 *                 | 0.0 *       |
|                              |          | 3171    | 0.1                   | 0.1         |
|                              |          | 3181    | 0.0 *                 | 0.0 *       |
|                              |          | 3191    | 0.3                   | 0.3         |

**CUADRO IV.10**  
**EVOLUCIÓN DEL GASTO NETO POR UNIDAD RESPONSABLE, CAPÍTULO Y PARTIDA**  
**ENERO-SEPTIEMBRE 2011**

(Millones de pesos)

| UNIDAD RESPONSABLE DEL GASTO | CAPÍTULO | PARTIDA | PROGRAMADO MODIFICADO | EJERCIDO    |
|------------------------------|----------|---------|-----------------------|-------------|
|                              |          | 3251    | -                     | -           |
|                              |          | 3252    | 0.5                   | 0.5         |
|                              |          | 3253    | -                     | -           |
|                              |          | 3291    | 0.4                   | 0.4         |
|                              |          | 3311    | -                     | -           |
|                              |          | 3321    | 0.1                   | -           |
|                              |          | 3331    | -                     | -           |
|                              |          | 3341    | 0.3                   | 0.3         |
|                              |          | 3351    | -                     | -           |
|                              |          | 3361    | 0.4                   | 0.4         |
|                              |          | 3381    | 10.5                  | 10.5        |
|                              |          | 3411    | 0.0 *                 | 0.0 *       |
|                              |          | 3432    | 0.4                   | 0.4         |
|                              |          | 3451    | 7.0                   | 7.0         |
|                              |          | 3471    | 0.2                   | 0.2         |
|                              |          | 3511    | -                     | -           |
|                              |          | 3521    | 0.3                   | 0.3         |
|                              |          | 3531    | 0.7                   | 0.7         |
|                              |          | 3551    | -                     | -           |
|                              |          | 3552    | 2.6                   | 2.6         |
|                              |          | 3553    | 0.3                   | 0.3         |
|                              |          | 3571    | 0.6                   | 0.6         |
|                              |          | 3581    | 0.1                   | 0.1         |
|                              |          | 3591    | 0.2                   | 0.2         |
|                              |          | 3611    | 0.7                   | 0.7         |
|                              |          | 3621    | -                     | -           |
|                              |          | 3691    | -                     | -           |
|                              |          | 3722    | 1.7                   | 1.7         |
|                              |          | 3751    | -                     | -           |
|                              |          | 3811    | -                     | -           |
|                              |          | 3821    | 1.5                   | 1.5         |
|                              |          | 3822    | -                     | -           |
|                              |          | 3831    | -                     | -           |
|                              |          | 3851    | 0.2                   | 0.2         |
|                              |          | 3911    | 0.2                   | 0.2         |
|                              |          | 3921    | 1.1                   | 1.1         |
|                              |          | 3941    | 0.4                   | 0.4         |
|                              |          | 3991    | 0.0 *                 | 0.0 *       |
|                              | 4        |         | <b>45.7</b>           | <b>45.7</b> |
|                              |          | 4411    | 0.3                   | 0.3         |
|                              |          | 4412    | 8.3                   | 8.3         |
|                              |          | 4419    | 37.2                  | 37.2        |
|                              |          | 4481    | -                     | -           |
|                              | 5        |         | <b>5.6</b>            | <b>5.6</b>  |
|                              |          | 5111    | -                     | -           |
|                              |          | 5151    | -                     | -           |
|                              |          | 5211    | -                     | -           |
|                              |          | 5221    | -                     | -           |
|                              |          | 5231    | -                     | -           |
|                              |          | 5291    | -                     | -           |
|                              |          | 5311    | -                     | -           |
|                              |          | 5321    | -                     | -           |
|                              |          | 5412    | -                     | -           |
|                              |          | 5413    | -                     | -           |
|                              |          | 5422    | -                     | -           |
|                              |          | 5611    | -                     | -           |
|                              |          | 5621    | -                     | -           |
|                              |          | 5631    | -                     | -           |
|                              |          | 5651    | 0.0 *                 | 0.0 *       |
|                              |          | 5661    | -                     | -           |
|                              |          | 5671    | 0.0 *                 | 0.0 *       |
|                              |          | 5691    | -                     | -           |
|                              |          | 5811    | 5.5                   | 5.5         |
|                              |          | 5911    | -                     | -           |
|                              | 6        |         | <b>15.5</b>           | <b>15.5</b> |
|                              |          | 6121    | 7.3                   | 7.3         |
|                              |          | 6141    | 3.4                   | 3.4         |

**CUADRO IV.10**  
**EVOLUCIÓN DEL GASTO NETO POR UNIDAD RESPONSABLE, CAPÍTULO Y PARTIDA**  
**ENERO-SEPTIEMBRE 2011**  
(Millones de pesos)

| UNIDAD RESPONSABLE DEL GASTO | CAPÍTULO | PARTIDA | PROGRAMADO MODIFICADO | EJERCIDO     |
|------------------------------|----------|---------|-----------------------|--------------|
|                              |          | 6151    | 1.5                   | 1.5          |
|                              |          | 6191    | 3.3                   | 3.3          |
|                              |          | 6271    | -                     | -            |
| <b>Delegación Tláhuac</b>    |          |         | <b>629.3</b>          | <b>620.2</b> |
|                              | 1        |         | 456.2                 | 454.0        |
|                              |          | 1131    | 38.3                  | 38.2         |
|                              |          | 1132    | 122.7                 | 122.7        |
|                              |          | 1211    | 19.1                  | 17.1         |
|                              |          | 1221    | 15.7                  | 15.7         |
|                              |          | 1231    | 1.0                   | 1.0          |
|                              |          | 1311    | 2.1                   | 2.1          |
|                              |          | 1321    | 2.9                   | 2.9          |
|                              |          | 1322    | 0.2                   | 0.2          |
|                              |          | 1323    | 13.9                  | 13.9         |
|                              |          | 1331    | 17.3                  | 17.3         |
|                              |          | 1332    | 9.3                   | 9.3          |
|                              |          | 1342    | 0.0 *                 | 0.0 *        |
|                              |          | 1343    | 12.6                  | 12.6         |
|                              |          | 1411    | 22.3                  | 22.3         |
|                              |          | 1421    | 7.6                   | 7.6          |
|                              |          | 1431    | 4.5                   | 4.5          |
|                              |          | 1441    | 3.2                   | 3.2          |
|                              |          | 1443    | 0.3                   | 0.3          |
|                              |          | 1511    | 11.7                  | 11.7         |
|                              |          | 1521    | 4.4                   | 4.4          |
|                              |          | 1541    | 31.7                  | 31.7         |
|                              |          | 1542    | 0.2                   | 0.2          |
|                              |          | 1544    | 4.8                   | 4.8          |
|                              |          | 1545    | 26.2                  | 26.2         |
|                              |          | 1546    | 2.4                   | 2.4          |
|                              |          | 1547    | 1.3                   | 1.3          |
|                              |          | 1548    | 16.9                  | 16.9         |
|                              |          | 1549    | 3.9                   | 3.9          |
|                              |          | 1551    | 0.0 *                 | 0.0 *        |
|                              |          | 1591    | 39.4                  | 39.3         |
|                              |          | 1711    | 0.0 *                 | 0.0 *        |
|                              |          | 1712    | 8.5                   | 8.5          |
|                              |          | 1713    | -                     | -            |
|                              |          | 1714    | 2.6                   | 2.6          |
|                              |          | 1715    | 0.0 *                 | 0.0 *        |
|                              |          | 1811    | 6.9                   | 6.9          |
|                              |          | 1821    | 2.0                   | 2.0          |
|                              | 2        |         | 41.6                  | 41.2         |
|                              |          | 2111    | 1.6                   | 1.6          |
|                              |          | 2121    | 0.0 *                 | 0.0 *        |
|                              |          | 2131    | -                     | -            |
|                              |          | 2141    | 0.8                   | 0.8          |
|                              |          | 2151    | 0.1                   | 0.1          |
|                              |          | 2161    | 0.3                   | 0.3          |
|                              |          | 2171    | 1.3                   | 1.3          |
|                              |          | 2211    | 2.7                   | 2.3          |
|                              |          | 2221    | 0.1                   | 0.1          |
|                              |          | 2231    | 0.2                   | 0.2          |
|                              |          | 2311    | 1.4                   | 1.4          |
|                              |          | 2321    | 0.0 *                 | 0.0 *        |
|                              |          | 2341    | 1.7                   | 1.7          |
|                              |          | 2361    | 0.2                   | 0.2          |
|                              |          | 2371    | 0.2                   | 0.2          |
|                              |          | 2391    | 1.4                   | 1.4          |
|                              |          | 2411    | 4.8                   | 4.8          |
|                              |          | 2419    | 0.1                   | 0.1          |
|                              |          | 2421    | 0.0 *                 | 0.0 *        |
|                              |          | 2431    | -                     | -            |
|                              |          | 2441    | 0.5                   | 0.5          |
|                              |          | 2461    | 4.3                   | 4.3          |
|                              |          | 2471    | 0.3                   | 0.2          |
|                              |          | 2481    | 0.1                   | 0.1          |

**CUADRO IV.10**  
**EVOLUCIÓN DEL GASTO NETO POR UNIDAD RESPONSABLE, CAPÍTULO Y PARTIDA**  
**ENERO-SEPTIEMBRE 2011**  
(Millones de pesos)

| UNIDAD RESPONSABLE DEL GASTO | CAPÍTULO | PARTIDA | PROGRAMADO MODIFICADO | EJERCIDO    |
|------------------------------|----------|---------|-----------------------|-------------|
|                              |          | 2491    | 4.5                   | 4.5         |
|                              |          | 2521    | 0.1                   | 0.1         |
|                              |          | 2531    | 0.1                   | 0.1         |
|                              |          | 2541    | -                     | -           |
|                              |          | 2551    | -                     | -           |
|                              |          | 2561    | 1.1                   | 1.1         |
|                              |          | 2611    | 10.2                  | 10.2        |
|                              |          | 2711    | 1.4                   | 1.4         |
|                              |          | 2721    | 1.7                   | 1.7         |
|                              |          | 2731    | 0.3                   | 0.3         |
|                              |          | 2741    | 0.1                   | 0.1         |
|                              |          | 2751    | -                     | -           |
|                              |          | 2911    | 0.3                   | 0.3         |
|                              |          | 2921    | 0.0 *                 | 0.0 *       |
|                              |          | 2941    | 0.0 *                 | 0.0 *       |
|                              |          | 2961    | -                     | -           |
|                              |          | 2981    | 0.0 *                 | 0.0 *       |
|                              |          | 2991    | 0.1                   | 0.1         |
|                              | 3        |         | <b>72.5</b>           | <b>72.4</b> |
|                              |          | 3112    | 7.4                   | 7.4         |
|                              |          | 3121    | 0.0 *                 | 0.0 *       |
|                              |          | 3131    | 3.6                   | 3.6         |
|                              |          | 3132    | 0.0 *                 | 0.0 *       |
|                              |          | 3141    | 2.5                   | 2.5         |
|                              |          | 3151    | -                     | -           |
|                              |          | 3161    | 0.0 *                 | 0.0 *       |
|                              |          | 3191    | 0.4                   | 0.4         |
|                              |          | 3252    | 2.2                   | 2.2         |
|                              |          | 3291    | 9.9                   | 9.9         |
|                              |          | 3311    | 0.0 *                 | 0.0 *       |
|                              |          | 3331    | 0.1                   | 0.1         |
|                              |          | 3341    | 0.4                   | 0.4         |
|                              |          | 3361    | 0.2                   | 0.2         |
|                              |          | 3381    | 20.3                  | 20.3        |
|                              |          | 3391    | -                     | -           |
|                              |          | 3411    | 0.1                   | 0.1         |
|                              |          | 3432    | 0.5                   | 0.5         |
|                              |          | 3451    | 4.4                   | 4.4         |
|                              |          | 3511    | 0.8                   | 0.8         |
|                              |          | 3521    | 0.1                   | 0.1         |
|                              |          | 3531    | 0.0 *                 | 0.0 *       |
|                              |          | 3552    | 4.0                   | 4.0         |
|                              |          | 3553    | 0.7                   | 0.7         |
|                              |          | 3571    | 0.9                   | 0.9         |
|                              |          | 3581    | 3.9                   | 3.9         |
|                              |          | 3591    | 0.1                   | 0.1         |
|                              |          | 3611    | 2.0                   | 2.0         |
|                              |          | 3641    | 0.0 *                 | 0.0 *       |
|                              |          | 3651    | 0.1                   | 0.1         |
|                              |          | 3691    | 0.2                   | 0.2         |
|                              |          | 3722    | 0.3                   | 0.3         |
|                              |          | 3821    | 1.3                   | 1.3         |
|                              |          | 3822    | -                     | -           |
|                              |          | 3831    | -                     | -           |
|                              |          | 3851    | -                     | -           |
|                              |          | 3911    | 0.3                   | 0.3         |
|                              |          | 3921    | 1.6                   | 1.6         |
|                              |          | 3941    | 4.1                   | 4.1         |
|                              |          | 3991    | -                     | -           |
|                              | 4        |         | <b>19.6</b>           | <b>18.5</b> |
|                              |          | 4311    | -                     | -           |
|                              |          | 4341    | -                     | -           |
|                              |          | 4411    | 0.5                   | 0.5         |
|                              |          | 4412    | 2.1                   | 2.1         |
|                              |          | 4419    | 12.2                  | 11.1        |
|                              |          | 4421    | 4.8                   | 4.8         |
|                              |          | 4451    | -                     | -           |



**CUADRO IV.10**  
**EVOLUCIÓN DEL GASTO NETO POR UNIDAD RESPONSABLE, CAPÍTULO Y PARTIDA**  
**ENERO-SEPTIEMBRE 2011**

(Millones de pesos)

| UNIDAD RESPONSABLE DEL GASTO | CAPÍTULO | PARTIDA | PROGRAMADO MODIFICADO | EJERCIDO     |
|------------------------------|----------|---------|-----------------------|--------------|
|                              |          | 4461    | -                     | -            |
|                              | 5        |         | 4.5                   | 4.3          |
|                              |          | 5111    | 0.3                   | 0.3          |
|                              |          | 5121    | 0.0 *                 | 0.0 *        |
|                              |          | 5131    | 2.0                   | 2.0          |
|                              |          | 5151    | -                     | -            |
|                              |          | 5191    | 0.0 *                 | -            |
|                              |          | 5211    | -                     | -            |
|                              |          | 5231    | -                     | -            |
|                              |          | 5291    | 0.0 *                 | 0.0 *        |
|                              |          | 5311    | 0.0 *                 | -            |
|                              |          | 5321    | -                     | -            |
|                              |          | 5411    | -                     | -            |
|                              |          | 5412    | 0.4                   | 0.4          |
|                              |          | 5413    | -                     | -            |
|                              |          | 5491    | -                     | -            |
|                              |          | 5611    | 0.4                   | 0.2          |
|                              |          | 5621    | -                     | -            |
|                              |          | 5631    | -                     | -            |
|                              |          | 5651    | -                     | -            |
|                              |          | 5661    | -                     | -            |
|                              |          | 5671    | 0.1                   | 0.1          |
|                              |          | 5691    | 1.2                   | 1.2          |
|                              |          | 5781    | -                     | -            |
|                              |          | 5911    | -                     | -            |
|                              | 6        |         | 34.9                  | 29.8         |
|                              |          | 6131    | -                     | -            |
|                              |          | 6141    | 5.0                   | 5.0          |
|                              |          | 6151    | -                     | -            |
|                              |          | 6191    | 26.1                  | 22.3         |
|                              |          | 6231    | -                     | -            |
|                              |          | 6241    | -                     | -            |
|                              |          | 6251    | -                     | -            |
|                              |          | 6291    | 3.8                   | 2.5          |
|                              |          | 6311    | -                     | -            |
| <b>Delegación Tlalpan</b>    |          |         | <b>770.7</b>          | <b>770.5</b> |
|                              | 1        |         | 452.7                 | 452.7        |
|                              |          | 1131    | 47.1                  | 47.1         |
|                              |          | 1132    | 111.2                 | 111.2        |
|                              |          | 1211    | 23.1                  | 23.1         |
|                              |          | 1221    | 24.5                  | 24.5         |
|                              |          | 1231    | 0.2                   | 0.2          |
|                              |          | 1311    | 2.0                   | 2.0          |
|                              |          | 1321    | 2.8                   | 2.8          |
|                              |          | 1322    | 0.1                   | 0.1          |
|                              |          | 1323    | 13.9                  | 13.9         |
|                              |          | 1331    | 16.1                  | 16.1         |
|                              |          | 1332    | 8.7                   | 8.7          |
|                              |          | 1342    | 0.1                   | 0.1          |
|                              |          | 1343    | 12.5                  | 12.5         |
|                              |          | 1411    | 22.7                  | 22.7         |
|                              |          | 1421    | 7.6                   | 7.6          |
|                              |          | 1431    | 4.4                   | 4.4          |
|                              |          | 1441    | 3.3                   | 3.3          |
|                              |          | 1443    | 0.2                   | 0.2          |
|                              |          | 1511    | 10.9                  | 10.9         |
|                              |          | 1541    | 31.9                  | 31.9         |
|                              |          | 1543    | 0.1                   | 0.1          |
|                              |          | 1544    | 3.4                   | 3.4          |
|                              |          | 1545    | 25.5                  | 25.5         |
|                              |          | 1546    | 2.6                   | 2.6          |
|                              |          | 1548    | 16.2                  | 16.2         |
|                              |          | 1549    | 1.8                   | 1.8          |
|                              |          | 1551    | 0.0 *                 | 0.0 *        |
|                              |          | 1591    | 41.5                  | 41.5         |
|                              |          | 1711    | 0.0 *                 | 0.0 *        |
|                              |          | 1712    | 8.0                   | 8.0          |

**CUADRO IV.10**  
**EVOLUCIÓN DEL GASTO NETO POR UNIDAD RESPONSABLE, CAPÍTULO Y PARTIDA**  
**ENERO-SEPTIEMBRE 2011**  
(Millones de pesos)

| UNIDAD RESPONSABLE DEL GASTO | CAPÍTULO | PARTIDA | PROGRAMADO MODIFICADO | EJERCIDO     |
|------------------------------|----------|---------|-----------------------|--------------|
|                              |          | 1713    | -                     | -            |
|                              |          | 1714    | 1.3                   | 1.3          |
|                              |          | 1715    | 0.0 *                 | 0.0 *        |
|                              |          | 1811    | 7.0                   | 7.0          |
|                              |          | 1821    | 2.0                   | 2.0          |
|                              | 2        |         | <b>61.4</b>           | <b>61.4</b>  |
|                              |          | 2111    | 0.5                   | 0.5          |
|                              |          | 2121    | 0.0 *                 | 0.0 *        |
|                              |          | 2131    | -                     | -            |
|                              |          | 2141    | 0.0 *                 | 0.0 *        |
|                              |          | 2151    | 0.0 *                 | 0.0 *        |
|                              |          | 2161    | 0.1                   | 0.1          |
|                              |          | 2171    | 0.2                   | 0.2          |
|                              |          | 2211    | 1.4                   | 1.4          |
|                              |          | 2221    | -                     | -            |
|                              |          | 2231    | 0.0 *                 | 0.0 *        |
|                              |          | 2311    | 0.3                   | 0.3          |
|                              |          | 2341    | 0.0 *                 | 0.0 *        |
|                              |          | 2351    | 0.0 *                 | 0.0 *        |
|                              |          | 2371    | 0.0 *                 | 0.0 *        |
|                              |          | 2391    | -                     | -            |
|                              |          | 2411    | 10.5                  | 10.5         |
|                              |          | 2419    | -                     | -            |
|                              |          | 2421    | 0.2                   | 0.2          |
|                              |          | 2431    | -                     | -            |
|                              |          | 2441    | 0.2                   | 0.2          |
|                              |          | 2451    | 0.0 *                 | 0.0 *        |
|                              |          | 2461    | 6.1                   | 6.1          |
|                              |          | 2471    | 0.7                   | 0.7          |
|                              |          | 2481    | 0.0 *                 | 0.0 *        |
|                              |          | 2491    | 1.1                   | 1.1          |
|                              |          | 2511    | 0.5                   | 0.5          |
|                              |          | 2531    | 0.0 *                 | 0.0 *        |
|                              |          | 2541    | 0.1                   | 0.1          |
|                              |          | 2561    | -                     | -            |
|                              |          | 2591    | -                     | -            |
|                              |          | 2611    | 36.2                  | 36.2         |
|                              |          | 2711    | 0.1                   | 0.1          |
|                              |          | 2721    | 1.4                   | 1.4          |
|                              |          | 2731    | 0.3                   | 0.3          |
|                              |          | 2741    | 0.0 *                 | 0.0 *        |
|                              |          | 2751    | -                     | -            |
|                              |          | 2911    | 0.2                   | 0.2          |
|                              |          | 2921    | 0.0 *                 | 0.0 *        |
|                              |          | 2931    | 0.0 *                 | 0.0 *        |
|                              |          | 2941    | 0.0 *                 | 0.0 *        |
|                              |          | 2961    | 0.0 *                 | 0.0 *        |
|                              |          | 2981    | 0.9                   | 0.9          |
|                              |          | 2991    | 0.2                   | 0.2          |
|                              | 3        |         | <b>179.5</b>          | <b>179.5</b> |
|                              |          | 3112    | 36.4                  | 36.4         |
|                              |          | 3121    | 0.1                   | 0.1          |
|                              |          | 3131    | 4.4                   | 4.4          |
|                              |          | 3132    | -                     | -            |
|                              |          | 3141    | 3.1                   | 3.1          |
|                              |          | 3151    | -                     | -            |
|                              |          | 3161    | 0.5                   | 0.5          |
|                              |          | 3171    | -                     | -            |
|                              |          | 3181    | -                     | -            |
|                              |          | 3211    | -                     | -            |
|                              |          | 3221    | 3.9                   | 3.9          |
|                              |          | 3231    | -                     | -            |
|                              |          | 3252    | 75.6                  | 75.6         |
|                              |          | 3253    | -                     | -            |
|                              |          | 3261    | -                     | -            |
|                              |          | 3271    | -                     | -            |
|                              |          | 3291    | 0.7                   | 0.7          |

**CUADRO IV.10**  
**EVOLUCIÓN DEL GASTO NETO POR UNIDAD RESPONSABLE, CAPÍTULO Y PARTIDA**  
**ENERO-SEPTIEMBRE 2011**  
(Millones de pesos)

| UNIDAD RESPONSABLE DEL GASTO | CAPÍTULO | PARTIDA | PROGRAMADO MODIFICADO | EJERCIDO    |
|------------------------------|----------|---------|-----------------------|-------------|
|                              |          | 3311    | -                     | -           |
|                              |          | 3321    | 0.4                   | 0.4         |
|                              |          | 3331    | -                     | -           |
|                              |          | 3341    | -                     | -           |
|                              |          | 3351    | -                     | -           |
|                              |          | 3361    | 1.2                   | 1.2         |
|                              |          | 3381    | 24.3                  | 24.3        |
|                              |          | 3411    | -                     | -           |
|                              |          | 3432    | 0.9                   | 0.9         |
|                              |          | 3439    | -                     | -           |
|                              |          | 3441    | -                     | -           |
|                              |          | 3451    | 8.4                   | 8.4         |
|                              |          | 3511    | -                     | -           |
|                              |          | 3521    | 0.1                   | 0.1         |
|                              |          | 3531    | 0.2                   | 0.2         |
|                              |          | 3541    | -                     | -           |
|                              |          | 3551    | 0.0 *                 | 0.0 *       |
|                              |          | 3552    | 1.3                   | 1.3         |
|                              |          | 3553    | 0.3                   | 0.3         |
|                              |          | 3571    | 1.3                   | 1.3         |
|                              |          | 3581    | 4.9                   | 4.9         |
|                              |          | 3591    | -                     | -           |
|                              |          | 3611    | 0.0 *                 | 0.0 *       |
|                              |          | 3631    | -                     | -           |
|                              |          | 3641    | 0.0 *                 | 0.0 *       |
|                              |          | 3661    | -                     | -           |
|                              |          | 3722    | 3.8                   | 3.8         |
|                              |          | 3811    | -                     | -           |
|                              |          | 3821    | 6.0                   | 6.0         |
|                              |          | 3822    | 0.0 *                 | 0.0 *       |
|                              |          | 3831    | -                     | -           |
|                              |          | 3851    | -                     | -           |
|                              |          | 3911    | 0.3                   | 0.3         |
|                              |          | 3921    | 1.5                   | 1.5         |
|                              |          | 3991    | -                     | -           |
|                              | 4        |         | <b>47.7</b>           | <b>47.7</b> |
|                              |          | 4311    | 5.2                   | 5.2         |
|                              |          | 4331    | -                     | -           |
|                              |          | 4411    | -                     | -           |
|                              |          | 4412    | 18.5                  | 18.5        |
|                              |          | 4419    | 22.1                  | 22.1        |
|                              |          | 4421    | 1.8                   | 1.8         |
|                              |          | 4441    | -                     | -           |
|                              | 5        | 4451    | -                     | -           |
|                              |          | 5111    | -                     | -           |
|                              |          | 5151    | -                     | -           |
|                              |          | 5191    | -                     | -           |
|                              |          | 5211    | -                     | -           |
|                              |          | 5231    | -                     | -           |
|                              |          | 5291    | -                     | -           |
|                              |          | 5311    | -                     | -           |
|                              |          | 5411    | -                     | -           |
|                              |          | 5412    | -                     | -           |
|                              |          | 5422    | -                     | -           |
|                              |          | 5611    | -                     | -           |
|                              |          | 5621    | -                     | -           |
|                              |          | 5651    | -                     | -           |
|                              |          | 5671    | -                     | -           |
|                              |          | 5691    | -                     | -           |
|                              | 6        |         | <b>29.5</b>           | <b>29.3</b> |
|                              |          | 6121    | 18.2                  | 18.0        |
|                              |          | 6131    | 2.3                   | 2.3         |
|                              |          | 6151    | 3.0                   | 3.0         |
|                              |          | 6161    | 1.3                   | 1.3         |
|                              |          | 6191    | 1.5                   | 1.5         |
|                              |          | 6241    | 3.1                   | 3.1         |

**CUADRO IV.10**  
**EVOLUCIÓN DEL GASTO NETO POR UNIDAD RESPONSABLE, CAPÍTULO Y PARTIDA**  
**ENERO-SEPTIEMBRE 2011**  
(Millones de pesos)

| UNIDAD RESPONSABLE DEL GASTO   | CAPÍTULO    | PARTIDA     | PROGRAMADO MODIFICADO | EJERCIDO       |
|--------------------------------|-------------|-------------|-----------------------|----------------|
| Delegación Venustiano Carranza |             |             | <b>1,003.9</b>        | <b>1,003.8</b> |
|                                | 1           |             | 746.4                 | 746.3          |
|                                |             | 1121        | -                     | -              |
| 1131                           |             | 110.9       | 110.9                 |                |
| 1132                           |             | 163.2       | 163.2                 |                |
| 1211                           |             | 28.2        | 28.2                  |                |
| 1221                           |             | 29.8        | 29.8                  |                |
| 1311                           |             | 4.1         | 4.1                   |                |
| 1321                           |             | 4.9         | 4.9                   |                |
| 1322                           |             | 0.4         | 0.4                   |                |
| 1323                           |             | 22.0        | 22.0                  |                |
| 1331                           |             | 43.0        | 43.0                  |                |
| 1332                           |             | 11.1        | 11.1                  |                |
| 1342                           |             | 0.1         | 0.1                   |                |
| 1343                           |             | 21.2        | 21.2                  |                |
| 1411                           |             | 37.1        | 37.1                  |                |
| 1421                           |             | 13.2        | 13.2                  |                |
| 1431                           |             | 9.8         | 9.8                   |                |
| 1441                           |             | 5.2         | 5.2                   |                |
| 1443                           |             | 0.4         | 0.4                   |                |
| 1511                           |             | 19.3        | 19.3                  |                |
| 1521                           |             | -           | -                     |                |
| 1541                           |             | 55.6        | 55.6                  |                |
| 1542                           |             | 0.3         | 0.3                   |                |
| 1543                           |             | 0.1         | 0.1                   |                |
| 1544                           |             | 5.0         | 5.0                   |                |
| 1545                           |             | 47.4        | 47.3                  |                |
| 1546                           |             | 4.2         | 4.2                   |                |
| 1547                           |             | 2.0         | 2.0                   |                |
| 1548                           |             | 32.0        | 32.0                  |                |
| 1549                           |             | 0.3         | 0.3                   |                |
| 1551                           |             | 2.4         | 2.4                   |                |
| 1591                           |             | 42.0        | 42.0                  |                |
| 1711                           |             | 0.1         | 0.1                   |                |
| 1712                           | 14.1        | 14.1        |                       |                |
| 1713                           | -           | -           |                       |                |
| 1714                           | 2.5         | 2.5         |                       |                |
| 1715                           | 0.0 *       | 0.0 *       |                       |                |
| 1811                           | 11.7        | 11.7        |                       |                |
| 1821                           | 2.9         | 2.9         |                       |                |
|                                | <b>55.2</b> | <b>55.2</b> |                       |                |
| 2                              | 2111        | 0.3         | 0.3                   |                |
|                                | 2121        | 0.0 *       | 0.0 *                 |                |
|                                | 2131        | -           | -                     |                |
|                                | 2141        | 0.0 *       | 0.0 *                 |                |
|                                | 2151        | 0.1         | 0.1                   |                |
|                                | 2161        | 0.0 *       | 0.0 *                 |                |
|                                | 2171        | 0.3         | 0.3                   |                |
|                                | 2181        | -           | -                     |                |
|                                | 2211        | 0.3         | 0.3                   |                |
|                                | 2221        | 0.1         | 0.1                   |                |
|                                | 2231        | 0.0 *       | 0.0 *                 |                |
|                                | 2341        | 0.4         | 0.4                   |                |
|                                | 2361        | -           | -                     |                |
|                                | 2371        | 0.0 *       | 0.0 *                 |                |
|                                | 2391        | 6.5         | 6.5                   |                |
|                                | 2411        | 5.3         | 5.3                   |                |
|                                | 2419        | -           | -                     |                |
|                                | 2421        | 0.0 *       | 0.0 *                 |                |
|                                | 2431        | -           | -                     |                |
|                                | 2441        | -           | -                     |                |
|                                | 2451        | 0.0 *       | 0.0 *                 |                |
|                                | 2461        | 9.2         | 9.2                   |                |
|                                | 2471        | 0.0 *       | 0.0 *                 |                |
|                                | 2481        | 0.0 *       | 0.0 *                 |                |
|                                | 2491        | 2.7         | 2.7                   |                |
|                                | 2511        | -           | -                     |                |

**CUADRO IV.10**  
**EVOLUCIÓN DEL GASTO NETO POR UNIDAD RESPONSABLE, CAPÍTULO Y PARTIDA**  
**ENERO-SEPTIEMBRE 2011**  
(Millones de pesos)

| UNIDAD RESPONSABLE DEL GASTO | CAPÍTULO | PARTIDA | PROGRAMADO MODIFICADO | EJERCIDO     |
|------------------------------|----------|---------|-----------------------|--------------|
|                              |          | 2531    | 0.5                   | 0.5          |
|                              |          | 2541    | 0.0 *                 | 0.0 *        |
|                              |          | 2551    | -                     | -            |
|                              |          | 2561    | 0.0 *                 | 0.0 *        |
|                              |          | 2591    | 0.4                   | 0.4          |
|                              |          | 2611    | 26.3                  | 26.3         |
|                              |          | 2711    | -                     | -            |
|                              |          | 2721    | 1.6                   | 1.6          |
|                              |          | 2731    | 0.1                   | 0.1          |
|                              |          | 2741    | 0.0 *                 | 0.0 *        |
|                              |          | 2751    | -                     | -            |
|                              |          | 2911    | 0.5                   | 0.5          |
|                              |          | 2921    | 0.0 *                 | 0.0 *        |
|                              |          | 2931    | -                     | -            |
|                              |          | 2941    | 0.0 *                 | 0.0 *        |
|                              |          | 2961    | 0.6                   | 0.6          |
|                              |          | 2971    | -                     | -            |
|                              |          | 2981    | -                     | -            |
|                              |          | 2991    | -                     | -            |
|                              | 3        |         | <b>137.4</b>          | <b>137.4</b> |
|                              |          | 3112    | 47.4                  | 47.4         |
|                              |          | 3121    | 0.8                   | 0.8          |
|                              |          | 3131    | 13.3                  | 13.3         |
|                              |          | 3132    | 0.4                   | 0.4          |
|                              |          | 3141    | 2.0                   | 2.0          |
|                              |          | 3171    | -                     | -            |
|                              |          | 3191    | 0.5                   | 0.5          |
|                              |          | 3231    | -                     | -            |
|                              |          | 3252    | 0.5                   | 0.5          |
|                              |          | 3291    | 1.7                   | 1.7          |
|                              |          | 3341    | -                     | -            |
|                              |          | 3351    | -                     | -            |
|                              |          | 3361    | 0.3                   | 0.3          |
|                              |          | 3381    | 43.4                  | 43.4         |
|                              |          | 3411    | 0.1                   | 0.1          |
|                              |          | 3432    | 0.7                   | 0.7          |
|                              |          | 3451    | 6.8                   | 6.8          |
|                              |          | 3471    | 0.3                   | 0.3          |
|                              |          | 3511    | 0.0 *                 | 0.0 *        |
|                              |          | 3521    | 0.1                   | 0.1          |
|                              |          | 3531    | -                     | -            |
|                              |          | 3551    | -                     | -            |
|                              |          | 3552    | 4.9                   | 4.9          |
|                              |          | 3553    | 0.2                   | 0.2          |
|                              |          | 3561    | -                     | -            |
|                              |          | 3571    | 4.5                   | 4.5          |
|                              |          | 3581    | -                     | -            |
|                              |          | 3591    | 0.2                   | 0.2          |
|                              |          | 3611    | 0.2                   | 0.2          |
|                              |          | 3621    | -                     | -            |
|                              |          | 3631    | -                     | -            |
|                              |          | 3661    | -                     | -            |
|                              |          | 3691    | 0.3                   | 0.3          |
|                              |          | 3722    | 1.9                   | 1.9          |
|                              |          | 3811    | -                     | -            |
|                              |          | 3821    | 4.9                   | 4.9          |
|                              |          | 3822    | -                     | -            |
|                              |          | 3841    | -                     | -            |
|                              |          | 3911    | 0.7                   | 0.7          |
|                              |          | 3921    | 1.2                   | 1.2          |
|                              |          | 3991    | 0.0 *                 | 0.0 *        |
|                              | 4        |         | <b>23.5</b>           | <b>23.5</b>  |
|                              |          | 4411    | -                     | -            |
|                              |          | 4412    | 23.5                  | 23.5         |
|                              |          | 4419    | -                     | -            |
|                              | 5        |         | <b>3.7</b>            | <b>3.7</b>   |
|                              |          | 5111    | 0.3                   | 0.3          |

**CUADRO IV.10**  
**EVOLUCIÓN DEL GASTO NETO POR UNIDAD RESPONSABLE, CAPÍTULO Y PARTIDA**  
**ENERO-SEPTIEMBRE 2011**  
(Millones de pesos)

| UNIDAD RESPONSABLE DEL GASTO | CAPÍTULO | PARTIDA | PROGRAMADO MODIFICADO | EJERCIDO     |
|------------------------------|----------|---------|-----------------------|--------------|
|                              |          | 5151    | 0.1                   | 0.1          |
|                              |          | 5191    | -                     | -            |
|                              |          | 5211    | -                     | -            |
|                              |          | 5221    | -                     | -            |
|                              |          | 5231    | -                     | -            |
|                              |          | 5291    | -                     | -            |
|                              |          | 5311    | -                     | -            |
|                              |          | 5411    | -                     | -            |
|                              |          | 5412    | 3.0                   | 3.0          |
|                              |          | 5491    | 0.1                   | 0.1          |
|                              |          | 5631    | -                     | -            |
|                              |          | 5641    | -                     | -            |
|                              |          | 5651    | -                     | -            |
|                              |          | 5661    | -                     | -            |
|                              |          | 5671    | 0.2                   | 0.2          |
|                              |          | 5691    | 0.0 *                 | 0.0 *        |
|                              |          | 5911    | -                     | -            |
|                              |          | 5971    | -                     | -            |
|                              | 6        |         | <b>37.7</b>           | <b>37.7</b>  |
|                              |          | 6141    | 7.7                   | 7.7          |
|                              |          | 6191    | -                     | -            |
|                              |          | 6211    | -                     | -            |
|                              |          | 6221    | 26.5                  | 26.5         |
|                              |          | 6241    | 3.5                   | 3.5          |
| <b>Delegación Xochimilco</b> |          |         | <b>713.9</b>          | <b>706.3</b> |
|                              | 1        |         | <b>463.3</b>          | <b>463.2</b> |
|                              |          | 1131    | 42.3                  | 42.3         |
|                              |          | 1132    | 135.9                 | 135.9        |
|                              |          | 1211    | 14.8                  | 14.8         |
|                              |          | 1221    | 13.0                  | 13.0         |
|                              |          | 1311    | 2.2                   | 2.2          |
|                              |          | 1321    | 3.2                   | 3.2          |
|                              |          | 1322    | 0.2                   | 0.2          |
|                              |          | 1323    | 14.5                  | 14.5         |
|                              |          | 1331    | 15.8                  | 15.8         |
|                              |          | 1332    | 7.6                   | 7.6          |
|                              |          | 1343    | 15.3                  | 15.3         |
|                              |          | 1411    | 24.0                  | 24.0         |
|                              |          | 1421    | 8.5                   | 8.4          |
|                              |          | 1431    | 4.5                   | 4.5          |
|                              |          | 1441    | 3.4                   | 3.4          |
|                              |          | 1443    | 0.3                   | 0.3          |
|                              |          | 1511    | 12.8                  | 12.8         |
|                              |          | 1541    | 34.8                  | 34.8         |
|                              |          | 1542    | 0.1                   | 0.1          |
|                              |          | 1543    | 0.2                   | 0.2          |
|                              |          | 1544    | 5.4                   | 5.4          |
|                              |          | 1545    | 29.6                  | 29.6         |
|                              |          | 1546    | 3.8                   | 3.8          |
|                              |          | 1547    | 1.1                   | 1.1          |
|                              |          | 1548    | 17.8                  | 17.8         |
|                              |          | 1551    | 0.0 *                 | 0.0 *        |
|                              |          | 1591    | 30.7                  | 30.7         |
|                              |          | 1711    | 0.0 *                 | 0.0 *        |
|                              |          | 1712    | 7.9                   | 7.9          |
|                              |          | 1713    | -                     | -            |
|                              |          | 1714    | 4.1                   | 4.1          |
|                              |          | 1715    | 0.0 *                 | 0.0 *        |
|                              |          | 1811    | 7.2                   | 7.2          |
|                              |          | 1821    | 1.9                   | 1.9          |
|                              | 2        |         | <b>48.7</b>           | <b>46.4</b>  |
|                              |          | 2111    | 2.0                   | 2.0          |
|                              |          | 2121    | 0.1                   | 0.1          |
|                              |          | 2131    | 0.0 *                 | 0.0 *        |
|                              |          | 2141    | 0.4                   | 0.4          |
|                              |          | 2151    | 0.0 *                 | 0.0 *        |
|                              |          | 2161    | 0.1                   | 0.1          |

**CUADRO IV.10**  
**EVOLUCIÓN DEL GASTO NETO POR UNIDAD RESPONSABLE, CAPÍTULO Y PARTIDA**  
**ENERO-SEPTIEMBRE 2011**  
(Millones de pesos)

| UNIDAD RESPONSABLE DEL GASTO | CAPÍTULO | PARTIDA | PROGRAMADO MODIFICADO | EJERCIDO     |
|------------------------------|----------|---------|-----------------------|--------------|
|                              |          | 2171    | -                     | -            |
|                              |          | 2181    | -                     | -            |
|                              |          | 2211    | 1.9                   | 1.7          |
|                              |          | 2221    | -                     | -            |
|                              |          | 2231    | 0.1                   | 0.1          |
|                              |          | 2311    | 0.1                   | 0.1          |
|                              |          | 2321    | 0.0 *                 | 0.0 *        |
|                              |          | 2351    | -                     | -            |
|                              |          | 2391    | 2.4                   | 2.4          |
|                              |          | 2411    | 6.6                   | 6.6          |
|                              |          | 2419    | -                     | -            |
|                              |          | 2421    | 0.0 *                 | 0.0 *        |
|                              |          | 2431    | -                     | -            |
|                              |          | 2441    | 0.5                   | 0.5          |
|                              |          | 2451    | -                     | -            |
|                              |          | 2461    | 1.3                   | 1.3          |
|                              |          | 2471    | 0.2                   | 0.2          |
|                              |          | 2481    | 0.0 *                 | 0.0 *        |
|                              |          | 2491    | 0.1                   | 0.1          |
|                              |          | 2511    | -                     | -            |
|                              |          | 2521    | 0.2                   | 0.2          |
|                              |          | 2531    | 0.2                   | 0.2          |
|                              |          | 2541    | -                     | -            |
|                              |          | 2551    | -                     | -            |
|                              |          | 2561    | 0.0 *                 | 0.0 *        |
|                              |          | 2591    | -                     | -            |
|                              |          | 2611    | 26.9                  | 26.9         |
|                              |          | 2711    | -                     | -            |
|                              |          | 2721    | 3.5                   | 1.5          |
|                              |          | 2731    | 0.8                   | 0.8          |
|                              |          | 2741    | 0.0 *                 | 0.0 *        |
|                              |          | 2911    | 0.1                   | 0.1          |
|                              |          | 2921    | 0.0 *                 | 0.0 *        |
|                              |          | 2931    | -                     | -            |
|                              |          | 2941    | 0.0 *                 | 0.0 *        |
|                              |          | 2961    | 1.0                   | 1.0          |
|                              |          | 2981    | 0.0 *                 | 0.0 *        |
|                              |          | 2991    | -                     | -            |
|                              | 3        |         | <b>108.0</b>          | <b>104.1</b> |
|                              |          | 3112    | 16.5                  | 16.5         |
|                              |          | 3131    | 7.5                   | 7.5          |
|                              |          | 3141    | 1.2                   | 1.2          |
|                              |          | 3151    | -                     | -            |
|                              |          | 3161    | 0.0 *                 | 0.0 *        |
|                              |          | 3171    | 0.1                   | 0.1          |
|                              |          | 3191    | 0.3                   | 0.3          |
|                              |          | 3221    | -                     | -            |
|                              |          | 3252    | 0.5                   | 0.5          |
|                              |          | 3271    | -                     | -            |
|                              |          | 3291    | 0.9                   | 0.9          |
|                              |          | 3311    | -                     | -            |
|                              |          | 3331    | 0.6                   | 0.6          |
|                              |          | 3341    | 0.3                   | 0.3          |
|                              |          | 3361    | 0.2                   | 0.2          |
|                              |          | 3381    | 26.5                  | 26.5         |
|                              |          | 3432    | 0.9                   | 0.9          |
|                              |          | 3451    | 8.1                   | 8.1          |
|                              |          | 3471    | -                     | -            |
|                              |          | 3511    | 0.0 *                 | 0.0 *        |
|                              |          | 3521    | 0.2                   | 0.2          |
|                              |          | 3531    | 0.9                   | 0.9          |
|                              |          | 3552    | 11.4                  | 10.1         |
|                              |          | 3553    | 3.0                   | 3.0          |
|                              |          | 3571    | 3.5                   | 3.5          |
|                              |          | 3581    | -                     | -            |
|                              |          | 3591    | 0.4                   | 0.4          |
|                              |          | 3611    | 1.3                   | 1.3          |

**CUADRO IV.10**  
**EVOLUCIÓN DEL GASTO NETO POR UNIDAD RESPONSABLE, CAPÍTULO Y PARTIDA**  
**ENERO-SEPTIEMBRE 2011**

(Millones de pesos)

| UNIDAD RESPONSABLE DEL GASTO              | CAPÍTULO | PARTIDA | PROGRAMADO MODIFICADO | EJERCIDO       |
|---|----------|---------|-----------------------|----------------|
|   |          | 3641    | -                     | -              |
|   |          | 3722    | 0.1                   | 0.1            |
|   |          | 3751    | -                     | -              |
|   |          | 3811    | -                     | -              |
|   |          | 3821    | 6.2                   | 3.6            |
|   |          | 3822    | 0.1                   | 0.1            |
|   |          | 3831    | -                     | -              |
|   |          | 3841    | -                     | -              |
|   |          | 3851    | -                     | -              |
|   |          | 3911    | 0.3                   | 0.3            |
|   |          | 3921    | 0.8                   | 0.8            |
|   |          | 3941    | 16.4                  | 16.4           |
|   | 4        |         | <b>17.8</b>           | <b>17.0</b>    |
|   |          | 4311    | -                     | -              |
|   |          | 4411    | 0.8                   | 0.8            |
|   |          | 4412    | 16.7                  | 15.9           |
|   |          | 4419    | 0.3                   | 0.3            |
|   |          | 4421    | -                     | -              |
|   | 5        |         | <b>0.0 *</b>          | <b>0.0 *</b>   |
|   |          | 5111    | 0.0 *                 | 0.0 *          |
|   |          | 5151    | -                     | -              |
|   |          | 5191    | -                     | -              |
|   |          | 5211    | -                     | -              |
|   |          | 5311    | -                     | -              |
|   |          | 5321    | -                     | -              |
|   |          | 5412    | -                     | -              |
|   |          | 5413    | -                     | -              |
|   |          | 5611    | -                     | -              |
|   |          | 5621    | -                     | -              |
|   |          | 5661    | -                     | -              |
|   |          | 5671    | -                     | -              |
|   |          | 5911    | -                     | -              |
|   | 6        |         | <b>76.2</b>           | <b>75.7</b>    |
|   |          | 6121    | 55.6                  | 55.3           |
|   |          | 6141    | 15.6                  | 15.5           |
|   |          | 6151    | 4.9                   | 4.9            |
|   |          | 6191    | -                     | -              |
| <b>Deuda Pública del Distrito Federal</b> |          |         | <b>2,948.8</b>        | <b>2,868.3</b> |
|   | 7        |         | <b>68.2</b>           | <b>64.5</b>    |
|   |          | 7612    | 68.2                  | 64.5           |
|   | 9        |         | <b>2,880.6</b>        | <b>2,803.7</b> |
|   |          | 9211    | 2,025.3               | 1,989.9        |
|   |          | 9221    | 446.8                 | 422.9          |
|   |          | 9311    | 1.5                   | 0.4            |
|   |          | 9411    | 0.7                   | -              |
|   |          | 9511    | 35.4                  | 28.2           |
|   |          | 9912    | 370.8                 | 362.4          |
| <b>Escuela de Administración Pública</b>  |          |         | <b>43.8</b>           | <b>32.8</b>    |
|   | 1        |         | <b>24.2</b>           | <b>21.4</b>    |
|   |          | 1131    | 2.6                   | 2.6            |
|   |          | 1211    | 7.2                   | 5.7            |
|   |          | 1311    | 0.0 *                 | 0.0 *          |
|   |          | 1321    | 0.2                   | 0.2            |
|   |          | 1323    | -                     | -              |
|   |          | 1342    | 0.1                   | 0.0 *          |
|   |          | 1412    | 1.8                   | 1.6            |
|   |          | 1422    | 1.3                   | 1.2            |
|   |          | 1431    | 1.2                   | 1.2            |
|   |          | 1441    | 0.2                   | 0.1            |
|   |          | 1443    | -                     | -              |
|   |          | 1521    | 0.1                   | -              |
|   |          | 1545    | 0.0 *                 | 0.0 *          |
|   |          | 1591    | 9.1                   | 8.5            |
|   |          | 1811    | 0.3                   | 0.3            |
|   | 2        |         | <b>1.9</b>            | <b>0.6</b>     |
|   |          | 2111    | 0.4                   | 0.1            |
|   |          | 2121    | 0.2                   | -              |



**CUADRO IV.10**  
**EVOLUCIÓN DEL GASTO NETO POR UNIDAD RESPONSABLE, CAPÍTULO Y PARTIDA**  
**ENERO-SEPTIEMBRE 2011**  
(Millones de pesos)

| UNIDAD RESPONSABLE DEL GASTO | CAPÍTULO | PARTIDA | PROGRAMADO MODIFICADO | EJERCIDO   |
|------------------------------|----------|---------|-----------------------|------------|
|                              |          | 2131    | 0.0 *                 | -          |
|                              |          | 2141    | 0.3                   | 0.1        |
|                              |          | 2151    | 0.1                   | 0.0 *      |
|                              |          | 2161    | 0.0 *                 | 0.0 *      |
|                              |          | 2211    | 0.4                   | 0.3        |
|                              |          | 2231    | 0.0 *                 | 0.0 *      |
|                              |          | 2421    | 0.0 *                 | -          |
|                              |          | 2431    | 0.0 *                 | 0.0 *      |
|                              |          | 2441    | 0.0 *                 | 0.0 *      |
|                              |          | 2451    | 0.0 *                 | -          |
|                              |          | 2461    | 0.0 *                 | 0.0 *      |
|                              |          | 2471    | 0.1                   | 0.1        |
|                              |          | 2491    | 0.0 *                 | 0.0 *      |
|                              |          | 2531    | 0.0 *                 | 0.0 *      |
|                              |          | 2541    | 0.0 *                 | -          |
|                              |          | 2561    | 0.0 *                 | 0.0 *      |
|                              |          | 2611    | 0.0 *                 | 0.0 *      |
|                              |          | 2711    | 0.0 *                 | -          |
|                              |          | 2721    | 0.1                   | 0.0 *      |
|                              |          | 2751    | 0.0 *                 | -          |
|                              |          | 2911    | 0.0 *                 | 0.0 *      |
|                              |          | 2921    | 0.0 *                 | 0.0 *      |
|                              |          | 2941    | 0.0 *                 | 0.0 *      |
|                              |          | 2961    | 0.0 *                 | -          |
|                              | 3        |         | <b>13.7</b>           | <b>8.1</b> |
|                              |          | 3112    | 0.1                   | 0.1        |
|                              |          | 3131    | 0.1                   | 0.0 *      |
|                              |          | 3141    | 0.2                   | -          |
|                              |          | 3151    | -                     | -          |
|                              |          | 3161    | 0.0 *                 | 0.0 *      |
|                              |          | 3171    | 0.4                   | 0.0 *      |
|                              |          | 3181    | 0.0 *                 | 0.0 *      |
|                              |          | 3191    | 0.1                   | -          |
|                              |          | 3221    | 3.5                   | 2.8        |
|                              |          | 3231    | 0.0 *                 | -          |
|                              |          | 3252    | 0.1                   | -          |
|                              |          | 3271    | 0.0 *                 | 0.0 *      |
|                              |          | 3291    | 0.1                   | 0.0 *      |
|                              |          | 3311    | 0.4                   | 0.2        |
|                              |          | 3341    | 0.0 *                 | -          |
|                              |          | 3361    | 2.7                   | 1.5        |
|                              |          | 3381    | 0.3                   | 0.2        |
|                              |          | 3391    | 1.7                   | 1.4        |
|                              |          | 3411    | 0.1                   | 0.0 *      |
|                              |          | 3451    | 0.1                   | -          |
|                              |          | 3471    | 0.0 *                 | 0.0 *      |
|                              |          | 3511    | 0.0 *                 | -          |
|                              |          | 3521    | 0.0 *                 | -          |
|                              |          | 3553    | 0.0 *                 | 0.0 *      |
|                              |          | 3571    | 0.0 *                 | 0.0 *      |
|                              |          | 3581    | 0.3                   | 0.2        |
|                              |          | 3591    | 0.0 *                 | 0.0 *      |
|                              |          | 3611    | 0.3                   | 0.1        |
|                              |          | 3631    | 0.6                   | 0.2        |
|                              |          | 3711    | 0.1                   | 0.0 *      |
|                              |          | 3712    | -                     | -          |
|                              |          | 3721    | 0.0 *                 | 0.0 *      |
|                              |          | 3722    | 0.0 *                 | 0.0 *      |
|                              |          | 3751    | 0.1                   | 0.0 *      |
|                              |          | 3761    | 0.3                   | 0.0 *      |
|                              |          | 3811    | 0.1                   | -          |
|                              |          | 3831    | 1.6                   | 1.1        |
|                              |          | 3851    | 0.1                   | 0.0 *      |
|                              |          | 3921    | 0.1                   | 0.0 *      |
|                              |          | 3993    | 0.1                   | 0.1        |
|                              | 4        |         | <b>3.4</b>            | <b>2.7</b> |
|                              |          | 4441    | 1.0                   | 0.4        |

**CUADRO IV.10**  
**EVOLUCIÓN DEL GASTO NETO POR UNIDAD RESPONSABLE, CAPÍTULO Y PARTIDA**  
**ENERO-SEPTIEMBRE 2011**

(Millones de pesos)

| UNIDAD RESPONSABLE DEL GASTO                               | CAPÍTULO | PARTIDA | PROGRAMADO MODIFICADO | EJERCIDO    |
|--|----------|---------|-----------------------|-------------|
|  |          | 4451    | 2.4                   | 2.3         |
|  | 5        |         | 0.6                   | -           |
|  |          | 5151    | 0.2                   | -           |
|  |          | 5211    | 0.4                   | -           |
|  |          | 5911    | 0.1                   | -           |
| <b>Fideicomiso Centro Histórico de la Ciudad de México</b> |          |         | <b>85.7</b>           | <b>61.3</b> |
|  | 1        |         | 14.6                  | 11.9        |
|  |          | 1131    | 2.5                   | 2.4         |
|  |          | 1211    | 0.5                   | 0.5         |
|  |          | 1231    | 0.1                   | 0.0 *       |
|  |          | 1321    | 0.1                   | 0.1         |
|  |          | 1323    | 1.1                   | 0.6         |
|  |          | 1412    | 0.9                   | 0.7         |
|  |          | 1422    | 0.4                   | 0.4         |
|  |          | 1431    | 0.2                   | 0.1         |
|  |          | 1441    | 0.2                   | 0.1         |
|  |          | 1511    | 0.0 *                 | 0.0 *       |
|  |          | 1531    | 1.8                   | 0.7         |
|  |          | 1541    | 0.1                   | 0.1         |
|  |          | 1544    | 1.4                   | 1.3         |
|  |          | 1591    | 5.2                   | 4.7         |
|  |          | 1811    | 0.2                   | 0.1         |
|  |          | 1821    | 0.0 *                 | 0.0 *       |
|  | 2        |         | 1.2                   | 0.6         |
|  |          | 2111    | 0.1                   | 0.1         |
|  |          | 2121    | 0.0 *                 | 0.0 *       |
|  |          | 2141    | 0.1                   | 0.0 *       |
|  |          | 2151    | 0.5                   | 0.2         |
|  |          | 2161    | 0.0 *                 | 0.0 *       |
|  |          | 2211    | 0.1                   | 0.1         |
|  |          | 2231    | 0.0 *                 | 0.0 *       |
|  |          | 2461    | 0.0 *                 | 0.0 *       |
|  |          | 2471    | 0.1                   | 0.0 *       |
|  |          | 2481    | 0.0 *                 | 0.0 *       |
|  |          | 2491    | 0.0 *                 | 0.0 *       |
|  |          | 2531    | 0.0 *                 | 0.0 *       |
|  |          | 2541    | 0.0 *                 | -           |
|  |          | 2611    | 0.1                   | 0.0 *       |
|  |          | 2711    | 0.1                   | 0.0 *       |
|  |          | 2911    | 0.0 *                 | 0.0 *       |
|  |          | 2941    | 0.0 *                 | 0.0 *       |
|  |          | 2961    | 0.0 *                 | 0.0 *       |
|  |          | 2991    | 0.1                   | 0.1         |
|  | 3        |         | 23.7                  | 18.3        |
|  |          | 3112    | 0.2                   | 0.2         |
|  |          | 3131    | 0.0 *                 | 0.0 *       |
|  |          | 3141    | 0.2                   | 0.2         |
|  |          | 3161    | -                     | -           |
|  |          | 3171    | 0.0 *                 | 0.0 *       |
|  |          | 3181    | 0.1                   | 0.1         |
|  |          | 3191    | 0.0 *                 | -           |
|  |          | 3221    | 0.9                   | 0.8         |
|  |          | 3231    | 0.0 *                 | 0.0 *       |
|  |          | 3271    | 0.3                   | 0.3         |
|  |          | 3311    | -                     | -           |
|  |          | 3321    | 1.0                   | 0.3         |
|  |          | 3331    | -                     | -           |
|  |          | 3341    | 0.0 *                 | 0.0 *       |
|  |          | 3361    | 3.3                   | 2.9         |
|  |          | 3381    | 0.8                   | 0.8         |
|  |          | 3411    | 0.1                   | 0.1         |
|  |          | 3451    | 0.6                   | 0.3         |
|  |          | 3471    | 0.0 *                 | 0.0 *       |
|  |          | 3511    | 0.6                   | 0.4         |
|  |          | 3521    | 0.0 *                 | 0.0 *       |
|  |          | 3531    | 0.1                   | 0.1         |
|  |          | 3553    | 0.0 *                 | 0.0 *       |

**CUADRO IV.10**  
**EVOLUCIÓN DEL GASTO NETO POR UNIDAD RESPONSABLE, CAPÍTULO Y PARTIDA**  
**ENERO-SEPTIEMBRE 2011**

(Millones de pesos)

| UNIDAD RESPONSABLE DEL GASTO  | CAPÍTULO | PARTIDA | PROGRAMADO MODIFICADO | EJERCIDO    |
|---|----------|---------|-----------------------|-------------|
|   |          | 3581    | 0.1                   | 0.1         |
|   |          | 3631    | 1.3                   | 0.9         |
|   |          | 3661    | 1.1                   | 0.0 *       |
|   |          | 3711    | 0.0 *                 | 0.0 *       |
|   |          | 3721    | 0.0 *                 | -           |
|   |          | 3722    | 0.0 *                 | 0.0 *       |
|   |          | 3751    | 0.0 *                 | 0.0 *       |
|   |          | 3761    | 0.1                   | 0.1         |
|   |          | 3821    | 11.3                  | 9.3         |
|   |          | 3841    | 0.9                   | 0.7         |
|   |          | 3921    | 0.0 *                 | 0.0 *       |
|   |          | 3993    | 0.4                   | 0.4         |
|   | 4        |         | <b>15.7</b>           | <b>12.5</b> |
|   |          | 4419    | 3.0                   | 0.8         |
|   |          | 4451    | 12.7                  | 11.7        |
|   |          | 4461    | -                     | -           |
|   | 5        |         | <b>13.4</b>           | <b>5.8</b>  |
|   |          | 5831    | 13.2                  | 5.8         |
|   |          | 5911    | 0.2                   | -           |
|   | 6        |         | <b>17.0</b>           | <b>12.2</b> |
|   |          | 6141    | 3.4                   | 2.7         |
|   |          | 6221    | 6.5                   | 2.6         |
|   |          | 6271    | 6.0                   | 5.8         |
|   |          | 6291    | 1.1                   | 1.1         |
| <b>Fideicomiso de Recuperación Crediticia del Distrito Federal (FIDERE III)</b> |          |         | <b>49.2</b>           | <b>48.6</b> |
|   | 1        |         | <b>25.7</b>           | <b>25.3</b> |
|   |          | 1131    | 11.9                  | 11.7        |
|   |          | 1221    | 1.6                   | 1.6         |
|   |          | 1321    | 0.6                   | 0.6         |
|   |          | 1322    | -                     | -           |
|   |          | 1323    | 0.1                   | 0.1         |
|   |          | 1331    | -                     | -           |
|   |          | 1342    | -                     | -           |
|   |          | 1412    | 1.9                   | 1.9         |
|   |          | 1422    | 1.0                   | 1.0         |
|   |          | 1431    | 1.2                   | 1.2         |
|   |          | 1441    | 0.3                   | 0.2         |
|   |          | 1511    | 0.5                   | 0.5         |
|   |          | 1521    | 0.5                   | 0.5         |
|   |          | 1541    | -                     | -           |
|   |          | 1542    | -                     | -           |
|   |          | 1548    | 0.0 *                 | 0.0 *       |
|   |          | 1549    | 0.1                   | 0.1         |
|   |          | 1591    | 5.4                   | 5.4         |
|   |          | 1714    | 0.0 *                 | 0.0 *       |
|   |          | 1811    | 0.4                   | 0.4         |
|   |          | 1821    | -                     | -           |
|   | 2        |         | <b>0.8</b>            | <b>0.8</b>  |
|   |          | 2111    | 0.2                   | 0.2         |
|   |          | 2121    | -                     | -           |
|   |          | 2141    | 0.3                   | 0.3         |
|   |          | 2151    | 0.0 *                 | 0.0 *       |
|   |          | 2161    | 0.0 *                 | 0.0 *       |
|   |          | 2211    | 0.0 *                 | 0.0 *       |
|   |          | 2231    | -                     | -           |
|   |          | 2431    | -                     | -           |
|   |          | 2441    | 0.0 *                 | 0.0 *       |
|   |          | 2451    | 0.0 *                 | 0.0 *       |
|   |          | 2461    | 0.0 *                 | 0.0 *       |
|   |          | 2471    | -                     | -           |
|   |          | 2481    | -                     | -           |
|   |          | 2491    | 0.0 *                 | 0.0 *       |
|   |          | 2531    | 0.0 *                 | 0.0 *       |
|   |          | 2541    | 0.0 *                 | 0.0 *       |
|   |          | 2611    | 0.1                   | 0.1         |
|   |          | 2711    | -                     | -           |
|   |          | 2721    | 0.0 *                 | 0.0 *       |

**CUADRO IV.10**  
**EVOLUCIÓN DEL GASTO NETO POR UNIDAD RESPONSABLE, CAPÍTULO Y PARTIDA**  
**ENERO-SEPTIEMBRE 2011**  
(Millones de pesos)

| UNIDAD RESPONSABLE DEL GASTO                                  | CAPÍTULO | PARTIDA | PROGRAMADO MODIFICADO | EJERCIDO       |
|---|----------|---------|-----------------------|----------------|
|   |          | 2731    | -                     | -              |
|   |          | 2911    | -                     | -              |
|   |          | 2921    | 0.0 *                 | 0.0 *          |
|   |          | 2931    | 0.0 *                 | -              |
|   |          | 2941    | 0.0 *                 | 0.0 *          |
|   |          | 2961    | 0.0 *                 | 0.0 *          |
|   | 3        |         | <b>17.1</b>           | <b>16.9</b>    |
|   |          | 3112    | 0.3                   | 0.3            |
|   |          | 3131    | 0.0 *                 | 0.0 *          |
|   |          | 3141    | 0.3                   | 0.3            |
|   |          | 3151    | 0.0 *                 | 0.0 *          |
|   |          | 3171    | 0.1                   | 0.1            |
|   |          | 3181    | 0.9                   | 0.9            |
|   |          | 3191    | 0.1                   | 0.1            |
|   |          | 3221    | 1.9                   | 1.9            |
|   |          | 3291    | 0.0 *                 | 0.0 *          |
|   |          | 3311    | 1.8                   | 1.8            |
|   |          | 3331    | 0.4                   | 0.4            |
|   |          | 3341    | 0.1                   | 0.1            |
|   |          | 3361    | 0.2                   | 0.2            |
|   |          | 3381    | 0.3                   | 0.2            |
|   |          | 3411    | 8.0                   | 7.9            |
|   |          | 3431    | 1.4                   | 1.4            |
|   |          | 3451    | 0.2                   | 0.2            |
|   |          | 3461    | 0.1                   | 0.1            |
|   |          | 3471    | -                     | -              |
|   |          | 3511    | 0.1                   | 0.1            |
|   |          | 3521    | 0.0 *                 | 0.0 *          |
|   |          | 3531    | 0.2                   | 0.2            |
|   |          | 3553    | 0.2                   | 0.1            |
|   |          | 3581    | 0.2                   | 0.2            |
|   |          | 3591    | 0.0 *                 | 0.0 *          |
|   |          | 3611    | 0.0 *                 | 0.0 *          |
|   |          | 3721    | -                     | -              |
|   |          | 3722    | 0.1                   | 0.1            |
|   |          | 3751    | -                     | -              |
|   |          | 3851    | 0.0 *                 | 0.0 *          |
|   |          | 3921    | 0.2                   | 0.2            |
|   |          | 3951    | -                     | -              |
|   |          | 3991    | 0.0 *                 | 0.0 *          |
|   | 4        |         | <b>5.2</b>            | <b>5.2</b>     |
|   |          | 4419    | 5.2                   | 5.2            |
|   | 5        |         | <b>0.3</b>            | <b>0.3</b>     |
|   |          | 5151    | -                     | -              |
|   |          | 5191    | -                     | -              |
|   |          | 5211    | -                     | -              |
|   |          | 5413    | 0.3                   | 0.3            |
|   |          | 5651    | -                     | -              |
|   |          | 5911    | -                     | -              |
| <b>Fideicomiso Educación Garantizada del Distrito Federal</b> |          |         | <b>1,278.5</b>        | <b>1,013.9</b> |
|   | 1        |         | <b>32.3</b>           | <b>24.9</b>    |
|   |          | 1131    | 1.9                   | 1.7            |
|   |          | 1211    | 22.0                  | 15.8           |
|   |          | 1311    | 0.0 *                 | 0.0 *          |
|   |          | 1321    | 0.0 *                 | 0.0 *          |
|   |          | 1323    | 0.1                   | 0.1            |
|   |          | 1411    | 0.2                   | 0.2            |
|   |          | 1421    | 0.1                   | 0.1            |
|   |          | 1431    | 0.0 *                 | 0.0 *          |
|   |          | 1441    | 0.3                   | -              |
|   |          | 1545    | 0.0 *                 | 0.0 *          |
|   |          | 1591    | 7.4                   | 6.8            |
|   |          | 1811    | 0.3                   | 0.2            |
|   | 2        |         | <b>2.3</b>            | <b>0.8</b>     |
|   |          | 2111    | 0.2                   | 0.2            |
|   |          | 2121    | 0.3                   | 0.0 *          |
|   |          | 2161    | 0.1                   | 0.0 *          |

**CUADRO IV.10**  
**EVOLUCIÓN DEL GASTO NETO POR UNIDAD RESPONSABLE, CAPÍTULO Y PARTIDA**  
**ENERO-SEPTIEMBRE 2011**

(Millones de pesos)

| UNIDAD RESPONSABLE DEL GASTO  | CAPÍTULO | PARTIDA | PROGRAMADO MODIFICADO | EJERCIDO     |
|---|----------|---------|-----------------------|--------------|
|   |          | 2171    | 0.5                   | 0.0 *        |
|   |          | 2491    | 0.1                   | 0.1          |
|   |          | 2531    | 0.0 *                 | -            |
|   |          | 2611    | 0.2                   | 0.2          |
|   |          | 2731    | 0.8                   | 0.2          |
|   |          | 2921    | 0.1                   | 0.0 *        |
|   | 3        |         | <b>89.9</b>           | <b>51.5</b>  |
|   |          | 3112    | 0.8                   | 0.2          |
|   |          | 3131    | 0.1                   | 0.0 *        |
|   |          | 3141    | 0.2                   | 0.1          |
|   |          | 3151    | 0.1                   | -            |
|   |          | 3171    | 0.3                   | 0.1          |
|   |          | 3221    | 9.4                   | 6.8          |
|   |          | 3252    | 0.8                   | 0.8          |
|   |          | 3331    | 13.0                  | -            |
|   |          | 3361    | 0.1                   | 0.0 *        |
|   |          | 3381    | 1.3                   | 1.1          |
|   |          | 3451    | 0.2                   | 0.2          |
|   |          | 3511    | 0.6                   | 0.6          |
|   |          | 3553    | 0.1                   | 0.0 *        |
|   |          | 3581    | 3.7                   | 2.3          |
|   |          | 3611    | 18.9                  | 6.0          |
|   |          | 3722    | 0.1                   | 0.0 *        |
|   |          | 3791    | 0.1                   | 0.1          |
|   |          | 3821    | 20.2                  | 20.2         |
|   |          | 3921    | 0.1                   | 0.1          |
|   |          | 3991    | 0.1                   | -            |
|   |          | 3999    | 19.8                  | 12.9         |
|   | 4        |         | <b>1,154.0</b>        | <b>936.6</b> |
|   |          | 4412    | <b>1,154.0</b>        | <b>936.6</b> |
| <b>Fideicomiso Fondo de Apoyo a la Procuración de Justicia en el D.F.</b> |          |         | <b>34.4</b>           | <b>30.5</b>  |
|   | 2        |         | <b>1.5</b>            | <b>-</b>     |
|   |          | 2171    | 0.8                   | -            |
|   |          | 2511    | 0.8                   | -            |
|   | 3        |         | <b>31.6</b>           | <b>30.5</b>  |
|   |          | 3271    | 30.0                  | 30.0         |
|   |          | 3311    | 0.1                   | -            |
|   |          | 3361    | 0.5                   | -            |
|   |          | 3371    | 0.3                   | -            |
|   |          | 3411    | 0.7                   | 0.5          |
|   | 4        |         | <b>1.4</b>            | <b>-</b>     |
|   |          | 4419    | 1.4                   | -            |
| <b>Fideicomiso Museo Arte Popular Mexicano</b>                            |          |         | <b>9.6</b>            | <b>8.1</b>   |
|   | 1        |         | <b>3.2</b>            | <b>2.9</b>   |
|   |          | 1131    | 0.3                   | 0.2          |
|   |          | 1211    | 1.4                   | 1.4          |
|   |          | 1321    | 0.0 *                 | 0.0 *        |
|   |          | 1323    | 0.0 *                 | -            |
|   |          | 1411    | 0.0 *                 | 0.0 *        |
|   |          | 1421    | 0.0 *                 | 0.0 *        |
|   |          | 1431    | 0.0 *                 | 0.0 *        |
|   |          | 1441    | 0.0 *                 | 0.0 *        |
|   |          | 1443    | 0.0 *                 | -            |
|   |          | 1545    | 0.0 *                 | 0.0 *        |
|   |          | 1591    | 1.4                   | 1.1          |
|   |          | 1811    | 0.0 *                 | 0.0 *        |
|   | 2        |         | <b>0.8</b>            | <b>0.7</b>   |
|   |          | 2111    | 0.0 *                 | 0.0 *        |
|   |          | 2121    | 0.0 *                 | 0.0 *        |
|   |          | 2141    | 0.0 *                 | 0.0 *        |
|   |          | 2151    | 0.0 *                 | 0.0 *        |
|   |          | 2161    | 0.1                   | 0.1          |
|   |          | 2171    | 0.3                   | 0.3          |
|   |          | 2181    | 0.0 *                 | -            |
|   |          | 2211    | 0.0 *                 | 0.0 *        |
|   |          | 2231    | 0.0 *                 | 0.0 *        |
|   |          | 2419    | 0.0 *                 | 0.0 *        |

CUADRO IV.10  
EVOLUCIÓN DEL GASTO NETO POR UNIDAD RESPONSABLE, CAPÍTULO Y PARTIDA  
ENERO-SEPTIEMBRE 2011  
(Millones de pesos)

| UNIDAD RESPONSABLE DEL GASTO      | CAPÍTULO | PARTIDA | PROGRAMADO MODIFICADO | EJERCIDO |
|-----------------------------------|----------|---------|-----------------------|----------|
|                                   |          | 2421    | 0.0 *                 | -        |
|                                   |          | 2431    | 0.0 *                 | -        |
|                                   |          | 2441    | 0.0 *                 | 0.0 *    |
|                                   |          | 2451    | 0.0 *                 | -        |
|                                   |          | 2461    | 0.0 *                 | 0.0 *    |
|                                   |          | 2471    | 0.0 *                 | 0.0 *    |
|                                   |          | 2481    | 0.0 *                 | 0.0 *    |
|                                   |          | 2491    | 0.0 *                 | 0.0 *    |
|                                   |          | 2511    | 0.0 *                 | -        |
|                                   |          | 2521    | 0.0 *                 | -        |
|                                   |          | 2531    | 0.0 *                 | -        |
|                                   |          | 2541    | 0.0 *                 | 0.0 *    |
|                                   |          | 2551    | 0.0 *                 | -        |
|                                   |          | 2561    | 0.0 *                 | 0.0 *    |
|                                   |          | 2591    | 0.0 *                 | 0.0 *    |
|                                   |          | 2611    | 0.0 *                 | 0.0 *    |
|                                   |          | 2711    | 0.0 *                 | 0.0 *    |
|                                   |          | 2721    | 0.0 *                 | 0.0 *    |
|                                   |          | 2741    | 0.0 *                 | -        |
|                                   |          | 2751    | 0.0 *                 | 0.0 *    |
|                                   |          | 2911    | 0.1                   | 0.0 *    |
|                                   |          | 2921    | 0.0 *                 | 0.0 *    |
|                                   |          | 2931    | 0.0 *                 | 0.0 *    |
|                                   |          | 2941    | 0.0 *                 | 0.0 *    |
|                                   |          | 2951    | 0.0 *                 | -        |
|                                   |          | 2961    | 0.0 *                 | 0.0 *    |
|                                   |          | 2981    | 0.0 *                 | 0.0 *    |
|                                   |          | 2991    | 0.0 *                 | 0.0 *    |
|                                   | 3        |         | 5.5                   | 4.5      |
|                                   |          | 3112    | 1.1                   | 1.0      |
|                                   |          | 3131    | 0.1                   | 0.1      |
|                                   |          | 3141    | 0.1                   | 0.1      |
|                                   |          | 3151    | 0.0 *                 | -        |
|                                   |          | 3181    | 0.0 *                 | 0.0 *    |
|                                   |          | 3291    | 0.0 *                 | 0.0 *    |
|                                   |          | 3311    | 0.0 *                 | -        |
|                                   |          | 3321    | -                     | -        |
|                                   |          | 3331    | 0.0 *                 | -        |
|                                   |          | 3341    | 0.0 *                 | -        |
|                                   |          | 3361    | 0.2                   | 0.2      |
|                                   |          | 3411    | 0.2                   | 0.2      |
|                                   |          | 3451    | 0.1                   | 0.1      |
|                                   |          | 3461    | 0.1                   | -        |
|                                   |          | 3471    | 0.1                   | 0.1      |
|                                   |          | 3511    | 0.3                   | 0.3      |
|                                   |          | 3521    | 0.0 *                 | 0.0 *    |
|                                   |          | 3531    | 0.0 *                 | 0.0 *    |
|                                   |          | 3541    | 0.0 *                 | -        |
|                                   |          | 3553    | 0.0 *                 | 0.0 *    |
|                                   |          | 3571    | 0.0 *                 | 0.0 *    |
|                                   |          | 3581    | 0.3                   | 0.2      |
|                                   |          | 3591    | 0.0 *                 | 0.0 *    |
|                                   |          | 3611    | 0.1                   | -        |
|                                   |          | 3711    | 0.0 *                 | 0.0 *    |
|                                   |          | 3721    | 0.0 *                 | 0.0 *    |
|                                   |          | 3722    | 0.0 *                 | 0.0 *    |
|                                   |          | 3751    | 0.1                   | 0.0 *    |
|                                   |          | 3791    | -                     | -        |
|                                   |          | 3821    | 1.0                   | 0.8      |
|                                   |          | 3831    | 0.0 *                 | 0.0 *    |
|                                   |          | 3841    | 1.2                   | 1.0      |
|                                   |          | 3992    | 0.3                   | 0.1      |
|                                   | 4        |         | 0.1                   | 0.0 *    |
|                                   |          | 4411    | 0.0 *                 | 0.0 *    |
|                                   |          | 4441    | 0.0 *                 | 0.0 *    |
| Fideicomiso Museo del Estanquillo |          |         | 8.8                   | 6.3      |
|                                   | 1        |         | 3.3                   | 2.7      |

**CUADRO IV.10**  
**EVOLUCIÓN DEL GASTO NETO POR UNIDAD RESPONSABLE, CAPÍTULO Y PARTIDA**  
**ENERO-SEPTIEMBRE 2011**

(Millones de pesos)

| UNIDAD RESPONSABLE DEL GASTO  | CAPÍTULO | PARTIDA | PROGRAMADO MODIFICADO | EJERCIDO     |
|---|----------|---------|-----------------------|--------------|
|   |          | 1131    | 0.3                   | 0.3          |
|   |          | 1211    | 1.2                   | 1.0          |
|   |          | 1321    | 0.0 *                 | 0.0 *        |
|   |          | 1323    | 0.1                   | -            |
|   |          | 1411    | 0.0 *                 | 0.0 *        |
|   |          | 1421    | 0.0 *                 | 0.0 *        |
|   |          | 1431    | 0.0 *                 | 0.0 *        |
|   |          | 1441    | 0.1                   | 0.0 *        |
|   |          | 1443    | 0.0 *                 | 0.0 *        |
|   |          | 1545    | 0.0 *                 | 0.0 *        |
|   |          | 1591    | 1.5                   | 1.2          |
|   |          | 1811    | 0.0 *                 | 0.0 *        |
|   | 2        |         | <b>1.0</b>            | <b>0.7</b>   |
|   |          | 2111    | 0.1                   | 0.1          |
|   |          | 2141    | 0.1                   | 0.1          |
|   |          | 2161    | 0.1                   | 0.1          |
|   |          | 2171    | 0.0 *                 | 0.0 *        |
|   |          | 2211    | 0.0 *                 | 0.0 *        |
|   |          | 2421    | 0.0 *                 | 0.0 *        |
|   |          | 2441    | 0.0 *                 | 0.0 *        |
|   |          | 2461    | 0.1                   | 0.1          |
|   |          | 2481    | 0.5                   | 0.2          |
|   |          | 2911    | 0.0 *                 | 0.0 *        |
|   |          | 2941    | 0.0 *                 | 0.0 *        |
|   | 3        |         | <b>4.5</b>            | <b>3.0</b>   |
|   |          | 3131    | 0.1                   | 0.0 *        |
|   |          | 3141    | 0.1                   | 0.1          |
|   |          | 3181    | 0.0 *                 | 0.0 *        |
|   |          | 3253    | 0.0 *                 | 0.0 *        |
|   |          | 3311    | 0.1                   | -            |
|   |          | 3381    | 0.5                   | 0.5          |
|   |          | 3391    | 0.6                   | -            |
|   |          | 3411    | 0.2                   | 0.2          |
|   |          | 3451    | 0.1                   | 0.0 *        |
|   |          | 3511    | 0.3                   | 0.3          |
|   |          | 3531    | 0.0 *                 | 0.0 *        |
|   |          | 3581    | 0.3                   | 0.3          |
|   |          | 3591    | 0.0 *                 | 0.0 *        |
|   |          | 3722    | 0.0 *                 | 0.0 *        |
|   |          | 3821    | 1.4                   | 0.8          |
|   |          | 3841    | 0.7                   | 0.7          |
| <b>Fideicomiso para el Fondo de Promoción para el Financiam. del Transporte Público</b> | 4        |         | <b>27.0</b>           | <b>27.0</b>  |
|   |          | 4419    | 27.0                  | 27.0         |
| <b>Fideicomiso para el Mejoramiento de las Vías de Comunicación del D.F.</b>            | 1        |         | <b>6.2</b>            | <b>1.7</b>   |
|   | 1        |         | <b>2.9</b>            | <b>1.2</b>   |
|   |          | 1131    | 0.4                   | 0.2          |
|   |          | 1211    | 0.1                   | 0.1          |
|   |          | 1311    | 0.0 *                 | 0.0 *        |
|   |          | 1321    | 0.0 *                 | -            |
|   |          | 1323    | 0.1                   | 0.1          |
|   |          | 1342    | 0.0 *                 | -            |
|   |          | 1411    | 0.0 *                 | 0.0 *        |
|   |          | 1421    | 0.0 *                 | 0.0 *        |
|   |          | 1431    | 0.0 *                 | 0.0 *        |
|   |          | 1441    | 0.0 *                 | 0.0 *        |
|   |          | 1591    | 1.9                   | 0.7          |
|   |          | 1811    | 0.1                   | 0.0 *        |
|   |          | 1821    | 0.1                   | 0.0 *        |
|   | 2        |         | <b>0.3</b>            | <b>0.0 *</b> |
|   |          | 2111    | 0.1                   | 0.0 *        |
|   |          | 2121    | 0.0 *                 | -            |
|   |          | 2151    | 0.0 *                 | 0.0 *        |
|   |          | 2211    | 0.0 *                 | 0.0 *        |
|   |          | 2231    | 0.0 *                 | 0.0 *        |
|   |          | 2461    | 0.0 *                 | -            |
|   |          | 2481    | 0.0 *                 | -            |

**CUADRO IV.10**  
**EVOLUCIÓN DEL GASTO NETO POR UNIDAD RESPONSABLE, CAPÍTULO Y PARTIDA**  
**ENERO-SEPTIEMBRE 2011**

(Millones de pesos)

| UNIDAD RESPONSABLE DEL GASTO                             | CAPÍTULO | PARTIDA | PROGRAMADO MODIFICADO | EJERCIDO   |
|--|----------|---------|-----------------------|------------|
|  |          | 2491    | 0.0 *                 | -          |
|  |          | 2531    | 0.0 *                 | -          |
|  |          | 2611    | 0.1                   | 0.0 *      |
|  |          | 2911    | 0.0 *                 | -          |
|  |          | 2921    | 0.0 *                 | -          |
|  |          | 2941    | 0.0 *                 | -          |
|  | 3        |         | <b>3.0</b>            | <b>0.5</b> |
|  |          | 3112    | 0.0 *                 | -          |
|  |          | 3131    | 0.0 *                 | -          |
|  |          | 3141    | 0.1                   | 0.0 *      |
|  |          | 3161    | 0.1                   | 0.0 *      |
|  |          | 3171    | 0.0 *                 | 0.0 *      |
|  |          | 3231    | 0.0 *                 | -          |
|  |          | 3311    | 0.5                   | -          |
|  |          | 3331    | 0.1                   | -          |
|  |          | 3361    | 0.7                   | 0.0 *      |
|  |          | 3411    | 0.8                   | 0.4        |
|  |          | 3451    | 0.1                   | 0.0 *      |
|  |          | 3471    | 0.0 *                 | 0.0 *      |
|  |          | 3511    | 0.0 *                 | 0.0 *      |
|  |          | 3521    | 0.0 *                 | -          |
|  |          | 3531    | 0.0 *                 | 0.0 *      |
|  |          | 3553    | 0.1                   | 0.0 *      |
|  |          | 3581    | 0.3                   | -          |
|  |          | 3591    | 0.0 *                 | -          |
|  |          | 3611    | 0.0 *                 | -          |
|  |          | 3661    | 0.0 *                 | -          |
|  |          | 3722    | 0.1                   | 0.0 *      |
|  |          | 3921    | 0.0 *                 | 0.0 *      |
| <b>Fideicomiso Público "Ciudad Digital"</b>              |          |         | <b>7.0</b>            | <b>-</b>   |
|  | 2        |         | <b>0.2</b>            | <b>-</b>   |
|  |          | 2111    | 0.0 *                 | -          |
|  |          | 2121    | 0.0 *                 | -          |
|  |          | 2141    | 0.1                   | -          |
|  |          | 2151    | 0.0 *                 | -          |
|  |          | 2161    | 0.0 *                 | -          |
|  |          | 2211    | 0.0 *                 | -          |
|  |          | 2231    | 0.0 *                 | -          |
|  |          | 2461    | 0.0 *                 | -          |
|  |          | 2471    | 0.0 *                 | -          |
|  |          | 2481    | 0.0 *                 | -          |
|  |          | 2611    | 0.0 *                 | -          |
|  |          | 2911    | 0.0 *                 | -          |
|  |          | 2921    | 0.0 *                 | -          |
|  |          | 2941    | 0.0 *                 | -          |
|  |          | 2961    | 0.0 *                 | -          |
|  | 3        |         | <b>6.7</b>            | <b>-</b>   |
|  |          | 3161    | 0.0 *                 | -          |
|  |          | 3311    | 2.0                   | -          |
|  |          | 3331    | 3.8                   | -          |
|  |          | 3361    | 0.0 *                 | -          |
|  |          | 3411    | 0.3                   | -          |
|  |          | 3531    | 0.0 *                 | -          |
|  |          | 3553    | 0.0 *                 | -          |
|  |          | 3722    | 0.0 *                 | -          |
|  |          | 3921    | 0.0 *                 | -          |
|  |          | 3994    | 0.6                   | -          |
| <b>Fideicomiso Público Complejo Ambiental Xochimilco</b> |          |         | <b>18.0</b>           | <b>6.4</b> |
|  | 1        |         | <b>5.7</b>            | <b>5.6</b> |
|  |          | 1131    | 0.5                   | 0.5        |
|  |          | 1211    | 2.6                   | 2.6        |
|  |          | 1311    | 0.0 *                 | 0.0 *      |
|  |          | 1321    | 0.0 *                 | 0.0 *      |
|  |          | 1323    | 0.0 *                 | 0.0 *      |
|  |          | 1342    | 0.0 *                 | 0.0 *      |
|  |          | 1411    | 0.1                   | 0.0 *      |
|  |          | 1421    | 0.0 *                 | 0.0 *      |



**CUADRO IV.10**  
**EVOLUCIÓN DEL GASTO NETO POR UNIDAD RESPONSABLE, CAPÍTULO Y PARTIDA**  
**ENERO-SEPTIEMBRE 2011**

(Millones de pesos)

| UNIDAD RESPONSABLE DEL GASTO                        | CAPÍTULO | PARTIDA | PROGRAMADO MODIFICADO | EJERCIDO    |
|---|----------|---------|-----------------------|-------------|
|   |          | 1431    | 0.0 *                 | 0.0 *       |
|   |          | 1441    | 0.0 *                 | 0.0 *       |
|   |          | 1443    | -                     | -           |
|   |          | 1591    | 2.2                   | 2.2         |
|   |          | 1811    | 0.1                   | 0.1         |
|   |          | 1821    | 0.0 *                 | 0.0 *       |
|   | 2        |         | <b>0.1</b>            | <b>0.1</b>  |
|   |          | 2111    | 0.0 *                 | 0.0 *       |
|   |          | 2121    | 0.0 *                 | -           |
|   |          | 2141    | 0.0 *                 | 0.0 *       |
|   |          | 2151    | 0.0 *                 | -           |
|   |          | 2161    | 0.0 *                 | 0.0 *       |
|   |          | 2211    | 0.0 *                 | 0.0 *       |
|   |          | 2231    | 0.0 *                 | 0.0 *       |
|   |          | 2461    | 0.0 *                 | 0.0 *       |
|   |          | 2531    | 0.0 *                 | -           |
|   |          | 2611    | 0.0 *                 | 0.0 *       |
|   |          | 2721    | 0.0 *                 | 0.0 *       |
|   |          | 2911    | 0.0 *                 | 0.0 *       |
|   |          | 2931    | 0.0 *                 | -           |
|   |          | 2941    | 0.0 *                 | 0.0 *       |
|   | 3        |         | <b>0.7</b>            | <b>0.6</b>  |
|   |          | 3141    | 0.0 *                 | 0.0 *       |
|   |          | 3161    | 0.0 *                 | -           |
|   |          | 3171    | 0.0 *                 | 0.0 *       |
|   |          | 3191    | 0.0 *                 | 0.0 *       |
|   |          | 3291    | 0.0 *                 | 0.0 *       |
|   |          | 3311    | 0.2                   | 0.2         |
|   |          | 3361    | 0.1                   | 0.0 *       |
|   |          | 3381    | 0.2                   | 0.2         |
|   |          | 3411    | 0.2                   | 0.2         |
|   |          | 3451    | 0.0 *                 | 0.0 *       |
|   |          | 3521    | 0.0 *                 | 0.0 *       |
|   |          | 3531    | 0.0 *                 | -           |
|   |          | 3553    | 0.0 *                 | 0.0 *       |
|   |          | 3722    | 0.0 *                 | 0.0 *       |
|   |          | 3921    | 0.0 *                 | 0.0 *       |
|   | 6        |         | <b>11.5</b>           | <b>-</b>    |
|   |          | 6161    | 11.5                  | -           |
| <b>Fondo Ambiental Público del Distrito Federal</b> |          |         | <b>187.0</b>          | <b>88.5</b> |
|   | 1        |         | <b>3.6</b>            | <b>-</b>    |
|   |          | 1211    | 3.6                   | -           |
|   | 2        |         | <b>10.2</b>           | <b>0.4</b>  |
|   |          | 2111    | 0.1                   | -           |
|   |          | 2141    | 0.4                   | -           |
|   |          | 2151    | 0.0 *                 | -           |
|   |          | 2171    | 0.1                   | -           |
|   |          | 2231    | 0.0 *                 | -           |
|   |          | 2351    | 0.0 *                 | -           |
|   |          | 2371    | 0.0 *                 | -           |
|   |          | 2391    | 2.6                   | -           |
|   |          | 2419    | 0.1                   | -           |
|   |          | 2421    | 0.0 *                 | -           |
|   |          | 2441    | 0.2                   | -           |
|   |          | 2461    | 0.1                   | -           |
|   |          | 2471    | 0.2                   | -           |
|   |          | 2491    | 0.0 *                 | -           |
|   |          | 2521    | 2.4                   | -           |
|   |          | 2541    | 0.0 *                 | -           |
|   |          | 2551    | 0.1                   | -           |
|   |          | 2591    | 0.4                   | -           |
|   |          | 2611    | 1.2                   | 0.4         |
|   |          | 2711    | 0.1                   | -           |
|   |          | 2721    | 1.2                   | -           |
|   |          | 2911    | 0.8                   | -           |
|   |          | 2921    | 0.0 *                 | -           |
|   |          | 2931    | 0.1                   | -           |

**CUADRO IV.10**  
**EVOLUCIÓN DEL GASTO NETO POR UNIDAD RESPONSABLE, CAPÍTULO Y PARTIDA**  
**ENERO-SEPTIEMBRE 2011**  
(Millones de pesos)

| UNIDAD RESPONSABLE DEL GASTO                              | CAPÍTULO | PARTIDA | PROGRAMADO MODIFICADO | EJERCIDO    |
|---|----------|---------|-----------------------|-------------|
|   |          | 2941    | 0.0 *                 | -           |
|   |          | 2961    | 0.1                   | -           |
|   |          | 2981    | 0.2                   | -           |
|   | 3        |         | <b>41.7</b>           | <b>3.5</b>  |
|   |          | 3151    | 0.1                   | -           |
|   |          | 3171    | 0.0 *                 | -           |
|   |          | 3321    | 8.6                   | -           |
|   |          | 3331    | 1.5                   | -           |
|   |          | 3351    | 0.9                   | -           |
|   |          | 3361    | 0.6                   | -           |
|   |          | 3391    | 0.3                   | -           |
|   |          | 3411    | 0.4                   | 0.3         |
|   |          | 3451    | 0.3                   | -           |
|   |          | 3511    | 6.4                   | -           |
|   |          | 3552    | 0.1                   | -           |
|   |          | 3571    | 0.0 *                 | -           |
|   |          | 3611    | 0.4                   | -           |
|   |          | 3631    | 1.5                   | -           |
|   |          | 3741    | 0.1                   | 0.1         |
|   |          | 3751    | 0.1                   | 0.1         |
|   |          | 3921    | 0.2                   | -           |
|   |          | 3993    | 20.4                  | 3.0         |
|   | 4        |         | <b>103.6</b>          | <b>82.4</b> |
|   |          | 4311    | 9.1                   | 9.1         |
|   |          | 4419    | 94.5                  | 73.2        |
|   | 5        |         | <b>16.6</b>           | <b>0.1</b>  |
|   |          | 5111    | 0.2                   | -           |
|   |          | 5151    | 1.4                   | -           |
|   |          | 5191    | 0.0 *                 | -           |
|   |          | 5211    | 0.0 *                 | -           |
|   |          | 5231    | 0.1                   | -           |
|   |          | 5311    | 0.0 *                 | -           |
|   |          | 5412    | 10.4                  | -           |
|   |          | 5422    | 2.0                   | -           |
|   |          | 5611    | 1.4                   | -           |
|   |          | 5621    | 0.2                   | 0.1         |
|   |          | 5631    | 0.1                   | -           |
|   |          | 5651    | 0.4                   | -           |
|   |          | 5691    | 0.3                   | -           |
|   |          | 5911    | 0.0 *                 | -           |
|   | 6        |         | <b>11.3</b>           | <b>2.1</b>  |
|   |          | 6251    | 6.3                   | -           |
|   |          | 6261    | 4.0                   | 2.1         |
|   |          | 6311    | 1.0                   | -           |
| <b>Fondo de Desarrollo Económico del Distrito Federal</b> |          |         | <b>6.5</b>            | <b>5.5</b>  |
|   | 1        |         | <b>3.8</b>            | <b>3.7</b>  |
|   |          | 1131    | 0.2                   | 0.2         |
|   |          | 1211    | 2.7                   | 2.7         |
|   |          | 1321    | 0.0 *                 | 0.0 *       |
|   |          | 1323    | 0.1                   | 0.1         |
|   |          | 1412    | 0.1                   | 0.1         |
|   |          | 1422    | 0.0 *                 | 0.0 *       |
|   |          | 1431    | 0.0 *                 | 0.0 *       |
|   |          | 1441    | 0.0 *                 | 0.0 *       |
|   |          | 1591    | 0.7                   | 0.6         |
|   |          | 1811    | 0.0 *                 | 0.0 *       |
|   | 2        |         | <b>0.3</b>            | <b>0.2</b>  |
|   |          | 2111    | 0.1                   | 0.0 *       |
|   |          | 2121    | 0.1                   | 0.1         |
|   |          | 2141    | 0.0 *                 | 0.0 *       |
|   |          | 2151    | 0.0 *                 | 0.0 *       |
|   |          | 2161    | 0.0 *                 | 0.0 *       |
|   |          | 2211    | 0.0 *                 | 0.0 *       |
|   |          | 2231    | 0.0 *                 | 0.0 *       |
|   |          | 2461    | 0.0 *                 | 0.0 *       |
|   |          | 2611    | 0.0 *                 | -           |
|   |          | 2911    | 0.0 *                 | 0.0 *       |

**CUADRO IV.10**  
**EVOLUCIÓN DEL GASTO NETO POR UNIDAD RESPONSABLE, CAPÍTULO Y PARTIDA**  
**ENERO-SEPTIEMBRE 2011**

(Millones de pesos)

| UNIDAD RESPONSABLE DEL GASTO               | CAPÍTULO | PARTIDA | PROGRAMADO MODIFICADO | EJERCIDO    |
|--|----------|---------|-----------------------|-------------|
|  |          | 2921    | 0.0 *                 | 0.0 *       |
|  |          | 2931    | 0.0 *                 | 0.0 *       |
|  |          | 2941    | 0.0 *                 | 0.0 *       |
|  |          | 2961    | 0.0 *                 | 0.0 *       |
|  | 3        |         | <b>2.4</b>            | <b>1.5</b>  |
|  |          | 3112    | 0.0 *                 | 0.0 *       |
|  |          | 3131    | 0.0 *                 | 0.0 *       |
|  |          | 3141    | 0.0 *                 | 0.0 *       |
|  |          | 3151    | 0.0 *                 | -           |
|  |          | 3171    | 0.0 *                 | 0.0 *       |
|  |          | 3181    | 0.1                   | -           |
|  |          | 3311    | 1.4                   | 1.0         |
|  |          | 3361    | 0.0 *                 | 0.0 *       |
|  |          | 3381    | 0.3                   | 0.3         |
|  |          | 3411    | 0.2                   | 0.1         |
|  |          | 3451    | 0.0 *                 | 0.0 *       |
|  |          | 3511    | 0.0 *                 | 0.0 *       |
|  |          | 3521    | 0.0 *                 | 0.0 *       |
|  |          | 3531    | 0.0 *                 | 0.0 *       |
|  |          | 3553    | 0.0 *                 | 0.0 *       |
|  |          | 3581    | 0.1                   | 0.1         |
|  |          | 3591    | 0.0 *                 | 0.0 *       |
|  |          | 3722    | 0.0 *                 | 0.0 *       |
|  |          | 3921    | 0.2                   | 0.0 *       |
| <b>Fondo de Seguridad Pública del D.F.</b> |          |         | <b>5.8</b>            | <b>3.6</b>  |
|  | 3        |         | <b>1.8</b>            | <b>1.5</b>  |
|  |          | 3391    | 1.8                   | 1.5         |
|  | 5        |         | <b>0.0 *</b>          | <b>-</b>    |
|  |          | 5191    | 0.0 *                 | -           |
|  | 6        |         | <b>4.0</b>            | <b>2.1</b>  |
|  |          | 6121    | 1.2                   | -           |
|  |          | 6221    | 2.8                   | 2.1         |
| <b>Fondo Mixto de Promoción Turística</b>  |          |         | <b>99.6</b>           | <b>68.1</b> |
|  | 1        |         | <b>10.5</b>           | <b>8.0</b>  |
|  |          | 1131    | 2.0                   | 1.6         |
|  |          | 1321    | 0.0 *                 | 0.0 *       |
|  |          | 1323    | -                     | -           |
|  |          | 1412    | 0.5                   | 0.4         |
|  |          | 1422    | 0.3                   | 0.2         |
|  |          | 1431    | 0.3                   | 0.2         |
|  |          | 1441    | 0.1                   | 0.1         |
|  |          | 1521    | 0.3                   | -           |
|  |          | 1531    | 2.6                   | 1.6         |
|  |          | 1541    | -                     | -           |
|  |          | 1544    | 0.1                   | 0.1         |
|  |          | 1591    | 4.1                   | 3.7         |
|  |          | 1811    | 0.2                   | 0.2         |
|  |          | 1821    | -                     | -           |
|  | 2        |         | <b>0.5</b>            | <b>0.1</b>  |
|  |          | 2111    | 0.2                   | 0.1         |
|  |          | 2121    | 0.2                   | -           |
|  |          | 2141    | 0.1                   | 0.0 *       |
|  |          | 2161    | 0.0 *                 | -           |
|  |          | 2171    | 0.0 *                 | -           |
|  |          | 2211    | 0.0 *                 | 0.0 *       |
|  |          | 2231    | 0.0 *                 | -           |
|  |          | 2419    | 0.0 *                 | -           |
|  |          | 2461    | 0.0 *                 | 0.0 *       |
|  |          | 2481    | 0.0 *                 | -           |
|  |          | 2511    | 0.0 *                 | 0.0 *       |
|  |          | 2531    | 0.0 *                 | -           |
|  |          | 2551    | 0.0 *                 | -           |
|  |          | 2911    | 0.0 *                 | 0.0 *       |
|  |          | 2921    | 0.0 *                 | -           |
|  |          | 2941    | 0.0 *                 | 0.0 *       |
|  | 3        |         | <b>81.2</b>           | <b>53.9</b> |
|  |          | 3112    | 0.0 *                 | -           |

**CUADRO IV.10**  
**EVOLUCIÓN DEL GASTO NETO POR UNIDAD RESPONSABLE, CAPÍTULO Y PARTIDA**  
**ENERO-SEPTIEMBRE 2011**  
(Millones de pesos)

| UNIDAD RESPONSABLE DEL GASTO                                  | CAPÍTULO | PARTIDA | PROGRAMADO MODIFICADO | EJERCIDO     |
|---|----------|---------|-----------------------|--------------|
|   |          | 3131    | 0.0 *                 | -            |
|   |          | 3141    | 0.3                   | 0.1          |
|   |          | 3151    | 0.0 *                 | -            |
|   |          | 3161    | 0.1                   | -            |
|   |          | 3171    | 0.2                   | 0.1          |
|   |          | 3181    | 0.0 *                 | 0.0 *        |
|   |          | 3191    | 0.1                   | 0.0 *        |
|   |          | 3221    | 1.0                   | 0.5          |
|   |          | 3271    | 0.1                   | -            |
|   |          | 3291    | 0.1                   | 0.1          |
|   |          | 3311    | 0.4                   | 0.2          |
|   |          | 3321    | 1.1                   | 0.5          |
|   |          | 3331    | 1.4                   | 0.9          |
|   |          | 3341    | 0.0 *                 | -            |
|   |          | 3351    | 0.3                   | -            |
|   |          | 3361    | 0.1                   | 0.0 *        |
|   |          | 3381    | 0.1                   | -            |
|   |          | 3411    | 0.2                   | 0.1          |
|   |          | 3451    | 0.0 *                 | 0.0 *        |
|   |          | 3461    | 0.2                   | 0.1          |
|   |          | 3471    | 0.3                   | 0.1          |
|   |          | 3511    | 0.4                   | 0.1          |
|   |          | 3521    | 0.0 *                 | 0.0 *        |
|   |          | 3531    | 0.1                   | 0.0 *        |
|   |          | 3581    | 0.3                   | -            |
|   |          | 3711    | 0.1                   | 0.0 *        |
|   |          | 3722    | 0.1                   | 0.0 *        |
|   |          | 3751    | 0.0 *                 | -            |
|   |          | 3761    | 0.1                   | 0.0 *        |
|   |          | 3831    | 6.1                   | -            |
|   |          | 3851    | 0.0 *                 | -            |
|   |          | 3921    | 0.1                   | 0.0 *        |
|   |          | 3992    | 67.9                  | 50.8         |
|   | 4        |         | 7.5                   | 6.2          |
|   |          | 4451    | 7.5                   | 6.2          |
| <b>Fondo para el Desarrollo Social de la Ciudad de México</b> |          |         | <b>147.6</b>          | <b>112.0</b> |
|   | 1        |         | 26.4                  | 19.5         |
|   |          | 1131    | 5.3                   | 4.7          |
|   |          | 1231    | 0.2                   | -            |
|   |          | 1321    | 0.1                   | 0.1          |
|   |          | 1323    | 0.3                   | -            |
|   |          | 1331    | 0.7                   | 0.5          |
|   |          | 1412    | 2.3                   | 1.6          |
|   |          | 1422    | 1.0                   | 0.7          |
|   |          | 1431    | 0.4                   | 0.3          |
|   |          | 1441    | 0.4                   | 0.1          |
|   |          | 1521    | 1.9                   | -            |
|   |          | 1531    | 0.5                   | -            |
|   |          | 1541    | -                     | -            |
|   |          | 1544    | 0.1                   | 0.1          |
|   |          | 1591    | 12.4                  | 11.0         |
|   |          | 1811    | 0.6                   | 0.4          |
|   |          | 1821    | 0.2                   | -            |
|   | 2        |         | 1.5                   | 0.1          |
|   |          | 2111    | 0.2                   | 0.0 *        |
|   |          | 2121    | 0.3                   | -            |
|   |          | 2141    | 0.5                   | 0.0 *        |
|   |          | 2151    | 0.0 *                 | 0.0 *        |
|   |          | 2161    | 0.0 *                 | 0.0 *        |
|   |          | 2211    | 0.1                   | 0.0 *        |
|   |          | 2231    | 0.0 *                 | 0.0 *        |
|   |          | 2419    | 0.0 *                 | 0.0 *        |
|   |          | 2421    | 0.0 *                 | 0.0 *        |
|   |          | 2431    | 0.0 *                 | -            |
|   |          | 2441    | 0.0 *                 | -            |
|   |          | 2451    | 0.0 *                 | -            |
|   |          | 2461    | 0.0 *                 | 0.0 *        |

**CUADRO IV.10**  
**EVOLUCIÓN DEL GASTO NETO POR UNIDAD RESPONSABLE, CAPÍTULO Y PARTIDA**  
**ENERO-SEPTIEMBRE 2011**

(Millones de pesos)

| UNIDAD RESPONSABLE DEL GASTO   | CAPÍTULO | PARTIDA | PROGRAMADO MODIFICADO | EJERCIDO     |
|--|----------|---------|-----------------------|--------------|
|  |          | 2471    | 0.0 *                 | 0.0 *        |
|  |          | 2481    | 0.0 *                 | 0.0 *        |
|  |          | 2491    | 0.0 *                 | 0.0 *        |
|  |          | 2531    | 0.0 *                 | -            |
|  |          | 2551    | 0.0 *                 | -            |
|  |          | 2611    | 0.0 *                 | 0.0 *        |
|  |          | 2711    | 0.0 *                 | -            |
|  |          | 2721    | 0.0 *                 | -            |
|  |          | 2741    | 0.0 *                 | 0.0 *        |
|  |          | 2911    | 0.0 *                 | 0.0 *        |
|  |          | 2921    | 0.0 *                 | 0.0 *        |
|  |          | 2931    | 0.0 *                 | -            |
|  |          | 2941    | 0.0 *                 | 0.0 *        |
|  |          | 2961    | 0.0 *                 | -            |
|  | 3        |         | <b>18.8</b>           | <b>13.7</b>  |
|  |          | 3112    | 0.3                   | 0.2          |
|  |          | 3131    | 0.1                   | 0.1          |
|  |          | 3141    | 0.3                   | 0.1          |
|  |          | 3171    | 0.0 *                 | 0.0 *        |
|  |          | 3181    | 0.0 *                 | 0.0 *        |
|  |          | 3191    | 0.0 *                 | -            |
|  |          | 3221    | 1.6                   | 1.3          |
|  |          | 3231    | 0.1                   | -            |
|  |          | 3271    | -                     | -            |
|  |          | 3291    | 0.1                   | 0.0 *        |
|  |          | 3311    | 10.0                  | 7.7          |
|  |          | 3331    | 0.1                   | -            |
|  |          | 3341    | 0.1                   | -            |
|  |          | 3351    | 0.3                   | -            |
|  |          | 3361    | 0.1                   | 0.0 *        |
|  |          | 3381    | 0.4                   | 0.3          |
|  |          | 3411    | 0.5                   | 0.4          |
|  |          | 3421    | 3.0                   | 2.9          |
|  |          | 3439    | 0.1                   | -            |
|  |          | 3451    | 0.1                   | -            |
|  |          | 3471    | 0.0 *                 | -            |
|  |          | 3521    | 0.1                   | 0.0 *        |
|  |          | 3531    | 0.0 *                 | -            |
|  |          | 3553    | 0.1                   | 0.0 *        |
|  |          | 3571    | 0.1                   | 0.0 *        |
|  |          | 3581    | 0.3                   | 0.3          |
|  |          | 3591    | 0.0 *                 | 0.0 *        |
|  |          | 3611    | 0.3                   | 0.0 *        |
|  |          | 3641    | 0.0 *                 | -            |
|  |          | 3711    | 0.0 *                 | -            |
|  |          | 3721    | 0.0 *                 | -            |
|  |          | 3722    | 0.0 *                 | 0.0 *        |
|  |          | 3751    | 0.0 *                 | -            |
|  |          | 3761    | 0.0 *                 | -            |
|  |          | 3831    | 0.2                   | 0.1          |
|  |          | 3841    | 0.1                   | 0.0 *        |
|  |          | 3851    | 0.1                   | -            |
|  |          | 3921    | 0.2                   | 0.1          |
|  | 4        |         | <b>0.1</b>            | <b>-</b>     |
|  |          | 4451    | 0.1                   | -            |
|  | 5        |         | <b>0.4</b>            | <b>0.4</b>   |
|  |          | 5151    | 0.0 *                 | -            |
|  |          | 5911    | 0.4                   | 0.4          |
|  | 7        |         | <b>100.4</b>          | <b>78.3</b>  |
|  |          | 7111    | 100.4                 | 78.3         |
| <b>Fondo para la Atención y Apoyo a las Víctimas del Delito (FAAVID)</b> |          |         | <b>2.9</b>            | <b>1.6</b>   |
|  | 3        |         | <b>0.1</b>            | <b>0.0 *</b> |
|  |          | 3411    | 0.0 *                 | 0.0 *        |
|  |          | 3941    | 0.1                   | -            |
|  | 4        |         | <b>2.8</b>            | <b>1.6</b>   |
|  |          | 4412    | 2.8                   | 1.6          |
|  |          | 4419    | 0.0 *                 | -            |

**CUADRO IV.10**  
**EVOLUCIÓN DEL GASTO NETO POR UNIDAD RESPONSABLE, CAPÍTULO Y PARTIDA**  
**ENERO-SEPTIEMBRE 2011**  
(Millones de pesos)

| UNIDAD RESPONSABLE DEL GASTO                           | CAPÍTULO | PARTIDA | PROGRAMADO MODIFICADO | EJERCIDO     |
|--|----------|---------|-----------------------|--------------|
| <b>Heroico Cuerpo de Bomberos del Distrito Federal</b> |          |         | <b>466.5</b>          | <b>399.0</b> |
|  | 1        |         | 382.8                 | 353.4        |
|  |          | 1121    | 81.7                  | 80.9         |
|  |          | 1131    | 3.9                   | 1.4          |
|  |          | 1211    | 6.8                   | 5.6          |
|  |          | 1311    | 0.0 *                 | 0.0 *        |
|  |          | 1312    | 3.0                   | 2.1          |
|  |          | 1321    | 3.3                   | 2.9          |
|  |          | 1322    | 5.1                   | 3.9          |
|  |          | 1323    | 14.2                  | 14.2         |
|  |          | 1331    | 0.5                   | 0.1          |
|  |          | 1332    | 0.2                   | -            |
|  |          | 1341    | 17.5                  | 17.5         |
|  |          | 1343    | 109.3                 | 109.3        |
|  |          | 1411    | 29.6                  | 22.2         |
|  |          | 1421    | 13.4                  | 8.0          |
|  |          | 1431    | 4.0                   | 4.0          |
|  |          | 1442    | 3.7                   | 2.6          |
|  |          | 1511    | 5.5                   | 5.3          |
|  |          | 1522    | 11.6                  | 11.6         |
|  |          | 1541    | 11.5                  | 11.5         |
|  |          | 1544    | 0.9                   | 0.2          |
|  |          | 1545    | 4.4                   | 4.3          |
|  |          | 1547    | 0.7                   | 0.5          |
|  |          | 1549    | 3.1                   | 0.5          |
|  |          | 1551    | 0.2                   | -            |
|  |          | 1591    | 21.0                  | 19.2         |
|  |          | 1611    | 0.0 *                 | -            |
|  |          | 1712    | 16.2                  | 16.2         |
|  |          | 1714    | 2.4                   | 2.4          |
|  |          | 1811    | 8.9                   | 6.9          |
|  |          | 1821    | 0.1                   | 0.1          |
|  | 2        |         | 36.2                  | 17.6         |
|  |          | 2111    | 0.4                   | 0.4          |
|  |          | 2121    | 0.0 *                 | 0.0 *        |
|  |          | 2141    | 0.6                   | 0.0 *        |
|  |          | 2161    | 0.4                   | 0.4          |
|  |          | 2171    | 0.0 *                 | 0.0 *        |
|  |          | 2211    | 13.4                  | 7.4          |
|  |          | 2221    | 0.1                   | 0.1          |
|  |          | 2231    | 0.7                   | 0.7          |
|  |          | 2351    | -                     | -            |
|  |          | 2419    | 0.0 *                 | 0.0 *        |
|  |          | 2421    | 0.0 *                 | 0.0 *        |
|  |          | 2461    | 1.3                   | 0.1          |
|  |          | 2471    | 0.5                   | 0.5          |
|  |          | 2481    | 0.0 *                 | 0.0 *        |
|  |          | 2491    | 0.5                   | 0.1          |
|  |          | 2531    | 0.0 *                 | 0.0 *        |
|  |          | 2541    | 0.2                   | 0.0 *        |
|  |          | 2611    | 7.9                   | 5.8          |
|  |          | 2711    | 4.6                   | 0.0 *        |
|  |          | 2721    | 1.8                   | 0.0 *        |
|  |          | 2731    | 0.0 *                 | 0.0 *        |
|  |          | 2751    | -                     | -            |
|  |          | 2911    | 1.5                   | 0.1          |
|  |          | 2941    | 0.1                   | 0.0 *        |
|  |          | 2961    | 2.2                   | 2.0          |
|  | 3        |         | 27.5                  | 20.9         |
|  |          | 3112    | 1.3                   | 1.3          |
|  |          | 3121    | 2.4                   | 1.4          |
|  |          | 3131    | 3.2                   | 3.2          |
|  |          | 3141    | 1.3                   | 0.7          |
|  |          | 3181    | -                     | -            |
|  |          | 3191    | 0.0 *                 | -            |
|  |          | 3221    | 1.1                   | 1.0          |
|  |          | 3231    | 0.0 *                 | 0.0 *        |

**CUADRO IV.10**  
**EVOLUCIÓN DEL GASTO NETO POR UNIDAD RESPONSABLE, CAPÍTULO Y PARTIDA**  
**ENERO-SEPTIEMBRE 2011**  
(Millones de pesos)

| UNIDAD RESPONSABLE DEL GASTO   | CAPÍTULO | PARTIDA | PROGRAMADO MODIFICADO | EJERCIDO     |
|--|----------|---------|-----------------------|--------------|
|  |          | 3291    | 0.0 *                 | -            |
|  |          | 3331    | -                     | -            |
|  |          | 3341    | 0.1                   | 0.1          |
|  |          | 3361    | 0.1                   | 0.1          |
|  |          | 3411    | -                     | -            |
|  |          | 3451    | 6.3                   | 4.9          |
|  |          | 3499    | -                     | -            |
|  |          | 3511    | 0.0 *                 | 0.0 *        |
|  |          | 3521    | 0.1                   | 0.1          |
|  |          | 3531    | 0.3                   | 0.1          |
|  |          | 3551    | 0.0 *                 | 0.0 *        |
|  |          | 3552    | 6.7                   | 6.7          |
|  |          | 3553    | 0.0 *                 | 0.0 *        |
|  |          | 3571    | 0.0 *                 | 0.0 *        |
|  |          | 3581    | 3.4                   | 1.1          |
|  |          | 3591    | 0.4                   | 0.1          |
|  |          | 3691    | -                     | -            |
|  |          | 3722    | 0.0 *                 | 0.0 *        |
|  |          | 3821    | 0.0 *                 | 0.0 *        |
|  |          | 3921    | 0.3                   | 0.0 *        |
|  |          | 3993    | 0.3                   | -            |
|  | 4        |         | 0.1                   | 0.1          |
|  |          | 4419    | 0.1                   | 0.1          |
|  | 5        |         | 19.9                  | 7.0          |
|  |          | 5411    | 2.5                   | 2.5          |
|  |          | 5421    | 14.2                  | 4.6          |
|  |          | 5651    | 2.5                   | -            |
|  |          | 5671    | 0.6                   | -            |
| <b>Instituto de Acceso a la Información Pública del Distrito Federal</b> |          |         | <b>77.7</b>           | <b>77.7</b>  |
|  | 4        |         | 77.7                  | 77.7         |
|  |          | 4141    | 77.7                  | 77.7         |
| <b>Instituto de Ciencia y Tecnología</b>                                 |          |         | <b>209.0</b>          | <b>177.6</b> |
|  | 1        |         | 19.7                  | 18.9         |
|  |          | 1131    | 2.2                   | 2.1          |
|  |          | 1211    | 7.6                   | 7.4          |
|  |          | 1311    | 0.0 *                 | 0.0 *        |
|  |          | 1321    | 0.2                   | 0.2          |
|  |          | 1323    | -                     | -            |
|  |          | 1342    | 0.0 *                 | -            |
|  |          | 1412    | 0.9                   | 0.8          |
|  |          | 1422    | 0.5                   | 0.5          |
|  |          | 1431    | 0.5                   | 0.5          |
|  |          | 1441    | 0.1                   | 0.1          |
|  |          | 1443    | -                     | -            |
|  |          | 1531    | 0.0 *                 | -            |
|  |          | 1545    | 0.0 *                 | 0.0 *        |
|  |          | 1591    | 7.2                   | 6.9          |
|  |          | 1811    | 0.4                   | 0.4          |
|  | 2        |         | 0.7                   | 0.6          |
|  |          | 2111    | 0.3                   | 0.3          |
|  |          | 2121    | 0.0 *                 | 0.0 *        |
|  |          | 2141    | 0.0 *                 | 0.0 *        |
|  |          | 2151    | 0.0 *                 | 0.0 *        |
|  |          | 2161    | 0.0 *                 | 0.0 *        |
|  |          | 2171    | 0.0 *                 | 0.0 *        |
|  |          | 2211    | 0.2                   | 0.2          |
|  |          | 2231    | 0.0 *                 | 0.0 *        |
|  |          | 2419    | -                     | -            |
|  |          | 2461    | 0.0 *                 | 0.0 *        |
|  |          | 2481    | 0.0 *                 | 0.0 *        |
|  |          | 2491    | 0.0 *                 | -            |
|  |          | 2611    | 0.1                   | 0.0 *        |
|  |          | 2911    | 0.0 *                 | 0.0 *        |
|  |          | 2921    | 0.0 *                 | 0.0 *        |
|  |          | 2941    | 0.0 *                 | 0.0 *        |
|  |          | 2961    | 0.0 *                 | 0.0 *        |
|  | 3        |         | 45.6                  | 30.7         |

**CUADRO IV.10**  
**EVOLUCIÓN DEL GASTO NETO POR UNIDAD RESPONSABLE, CAPÍTULO Y PARTIDA**  
**ENERO-SEPTIEMBRE 2011**  
(Millones de pesos)

| UNIDAD RESPONSABLE DEL GASTO                 | CAPÍTULO | PARTIDA | PROGRAMADO MODIFICADO | EJERCIDO     |
|--|----------|---------|-----------------------|--------------|
|  |          | 3112    | 0.1                   | 0.0 *        |
|  |          | 3131    | 0.0 *                 | 0.0 *        |
|  |          | 3141    | 0.1                   | 0.1          |
|  |          | 3151    | -                     | -            |
|  |          | 3161    | 0.0 *                 | 0.0 *        |
|  |          | 3171    | 30.3                  | 20.9         |
|  |          | 3181    | 0.0 *                 | 0.0 *        |
|  |          | 3271    | 3.6                   | 2.4          |
|  |          | 3291    | 0.5                   | 0.4          |
|  |          | 3351    | 0.0 *                 | -            |
|  |          | 3361    | 0.4                   | 0.3          |
|  |          | 3381    | 0.2                   | 0.2          |
|  |          | 3391    | 1.4                   | 1.4          |
|  |          | 3411    | 0.0 *                 | 0.0 *        |
|  |          | 3451    | 0.1                   | 0.1          |
|  |          | 3511    | 0.1                   | 0.1          |
|  |          | 3521    | 0.0 *                 | 0.0 *        |
|  |          | 3531    | 0.1                   | 0.1          |
|  |          | 3553    | 0.0 *                 | 0.0 *        |
|  |          | 3571    | 0.0 *                 | 0.0 *        |
|  |          | 3611    | 1.7                   | 1.7          |
|  |          | 3651    | 1.9                   | -            |
|  |          | 3711    | 0.0 *                 | 0.0 *        |
|  |          | 3721    | -                     | -            |
|  |          | 3722    | 0.0 *                 | 0.0 *        |
|  |          | 3751    | 0.0 *                 | 0.0 *        |
|  |          | 3761    | -                     | -            |
|  |          | 3821    | -                     | -            |
|  |          | 3831    | 4.9                   | 2.8          |
|  | 4        |         | <b>47.1</b>           | <b>32.2</b>  |
|  |          | 4411    | 2.1                   | 2.1          |
|  |          | 4419    | 2.7                   | 0.1          |
|  |          | 4421    | 21.4                  | 13.0         |
|  |          | 4451    | 20.8                  | 16.9         |
|  | 5        |         | <b>95.8</b>           | <b>95.2</b>  |
|  |          | 5151    | 95.8                  | 95.2         |
| <b>Instituto de Educación Media Superior</b> |          |         | <b>500.8</b>          | <b>453.4</b> |
|  | 1        |         | <b>411.4</b>          | <b>387.5</b> |
|  |          | 1131    | 131.0                 | 124.5        |
|  |          | 1211    | 13.1                  | 11.8         |
|  |          | 1231    | 0.0 *                 | -            |
|  |          | 1321    | 5.6                   | 5.3          |
|  |          | 1323    | 20.6                  | 20.1         |
|  |          | 1331    | 0.7                   | 0.6          |
|  |          | 1342    | 0.2                   | 0.0 *        |
|  |          | 1411    | 19.6                  | 16.1         |
|  |          | 1421    | 5.8                   | 5.5          |
|  |          | 1431    | 3.5                   | 2.9          |
|  |          | 1441    | 2.6                   | 1.8          |
|  |          | 1511    | 2.6                   | 1.9          |
|  |          | 1521    | 0.4                   | 0.4          |
|  |          | 1541    | 11.3                  | 11.3         |
|  |          | 1542    | 0.1                   | 0.1          |
|  |          | 1544    | 5.3                   | 5.1          |
|  |          | 1545    | 9.3                   | 9.3          |
|  |          | 1551    | 1.0                   | 0.9          |
|  |          | 1591    | 168.7                 | 159.9        |
|  |          | 1811    | 6.8                   | 6.8          |
|  |          | 1821    | 3.2                   | 3.1          |
|  | 2        |         | <b>9.9</b>            | <b>1.6</b>   |
|  |          | 2111    | 1.3                   | 0.0 *        |
|  |          | 2121    | 0.0 *                 | -            |
|  |          | 2141    | 1.7                   | 0.1          |
|  |          | 2151    | 0.3                   | 0.1          |
|  |          | 2161    | 0.0 *                 | 0.0 *        |
|  |          | 2171    | 1.1                   | 0.5          |
|  |          | 2211    | 0.4                   | 0.2          |



**CUADRO IV.10**  
**EVOLUCIÓN DEL GASTO NETO POR UNIDAD RESPONSABLE, CAPÍTULO Y PARTIDA**  
**ENERO-SEPTIEMBRE 2011**  
(Millones de pesos)

| UNIDAD RESPONSABLE DEL GASTO | CAPÍTULO | PARTIDA | PROGRAMADO MODIFICADO | EJERCIDO    |
|------------------------------|----------|---------|-----------------------|-------------|
|                              |          | 2231    | 0.1                   | 0.0 *       |
|                              |          | 2331    | 0.0 *                 | 0.0 *       |
|                              |          | 2419    | 0.1                   | -           |
|                              |          | 2421    | 0.0 *                 | 0.0 *       |
|                              |          | 2431    | 0.1                   | 0.0 *       |
|                              |          | 2441    | 0.1                   | 0.1         |
|                              |          | 2451    | 0.0 *                 | 0.0 *       |
|                              |          | 2461    | 0.5                   | 0.1         |
|                              |          | 2471    | 0.2                   | 0.0 *       |
|                              |          | 2481    | 0.1                   | 0.0 *       |
|                              |          | 2491    | 0.6                   | 0.0 *       |
|                              |          | 2511    | 0.0 *                 | 0.0 *       |
|                              |          | 2521    | 0.0 *                 | -           |
|                              |          | 2531    | 0.1                   | 0.0 *       |
|                              |          | 2541    | 0.1                   | 0.0 *       |
|                              |          | 2551    | 0.1                   | 0.0 *       |
|                              |          | 2561    | 0.0 *                 | 0.0 *       |
|                              |          | 2591    | 0.0 *                 | -           |
|                              |          | 2611    | 0.3                   | 0.1         |
|                              |          | 2711    | 0.6                   | 0.0 *       |
|                              |          | 2721    | 0.4                   | 0.0 *       |
|                              |          | 2731    | 0.1                   | 0.0 *       |
|                              |          | 2751    | 0.1                   | -           |
|                              |          | 2911    | 0.3                   | 0.0 *       |
|                              |          | 2921    | 0.3                   | 0.0 *       |
|                              |          | 2931    | 0.5                   | 0.0 *       |
|                              |          | 2941    | 0.5                   | 0.2         |
|                              |          | 2961    | 0.1                   | -           |
|                              | 3        |         | <b>47.3</b>           | <b>33.7</b> |
|                              |          | 3112    | 6.8                   | 6.5         |
|                              |          | 3131    | 1.9                   | 1.9         |
|                              |          | 3132    | 0.0 *                 | 0.0 *       |
|                              |          | 3141    | 0.8                   | 0.6         |
|                              |          | 3151    | 0.0 *                 | 0.0 *       |
|                              |          | 3161    | 0.7                   | -           |
|                              |          | 3171    | 1.8                   | 0.8         |
|                              |          | 3181    | 0.0 *                 | 0.0 *       |
|                              |          | 3331    | 1.3                   | -           |
|                              |          | 3341    | 0.7                   | -           |
|                              |          | 3361    | 2.0                   | 0.7         |
|                              |          | 3391    | 5.2                   | 5.2         |
|                              |          | 3411    | 0.2                   | 0.1         |
|                              |          | 3451    | 1.5                   | 1.0         |
|                              |          | 3471    | 0.3                   | -           |
|                              |          | 3499    | 0.1                   | -           |
|                              |          | 3511    | 2.3                   | 0.1         |
|                              |          | 3521    | 0.8                   | 0.0 *       |
|                              |          | 3531    | 0.0 *                 | 0.0 *       |
|                              |          | 3541    | 0.1                   | -           |
|                              |          | 3553    | 0.1                   | 0.1         |
|                              |          | 3571    | 0.5                   | 0.2         |
|                              |          | 3581    | 16.0                  | 15.6        |
|                              |          | 3591    | 0.6                   | 0.4         |
|                              |          | 3611    | 0.2                   | 0.2         |
|                              |          | 3711    | 0.0 *                 | -           |
|                              |          | 3722    | 0.1                   | 0.1         |
|                              |          | 3723    | 0.2                   | 0.2         |
|                              |          | 3751    | 0.1                   | -           |
|                              |          | 3791    | 0.0 *                 | -           |
|                              |          | 3821    | 0.5                   | 0.0 *       |
|                              |          | 3831    | 2.3                   | 0.1         |
|                              |          | 3921    | 0.3                   | 0.0 *       |
|                              |          | 3969    | 0.0 *                 | -           |
|                              |          | 3991    | 0.1                   | 0.0 *       |
|                              | 4        |         | <b>32.1</b>           | <b>30.5</b> |
|                              |          | 4411    | 0.2                   | -           |
|                              |          | 4421    | 31.9                  | 30.5        |

**CUADRO IV.10**  
**EVOLUCIÓN DEL GASTO NETO POR UNIDAD RESPONSABLE, CAPÍTULO Y PARTIDA**  
**ENERO-SEPTIEMBRE 2011**  
(Millones de pesos)

| UNIDAD RESPONSABLE DEL GASTO              | CAPÍTULO | PARTIDA | PROGRAMADO MODIFICADO | EJERCIDO    |
|---|----------|---------|-----------------------|-------------|
| <b>Instituto de Formación Profesional</b> |          |         | <b>23.0</b>           | <b>23.0</b> |
|   | 1        |         | 21.8                  | 21.8        |
|   |          | 1131    | 7.3                   | 7.3         |
|   |          | 1311    | 0.1                   | 0.1         |
|   |          | 1321    | 0.1                   | 0.1         |
|   |          | 1323    | 0.9                   | 0.9         |
|   |          | 1331    | 0.2                   | 0.2         |
|   |          | 1341    | 0.2                   | 0.2         |
|   |          | 1343    | 1.1                   | 1.1         |
|   |          | 1411    | 0.7                   | 0.7         |
|   |          | 1421    | 0.5                   | 0.5         |
|   |          | 1431    | 0.5                   | 0.5         |
|   |          | 1441    | 0.3                   | 0.3         |
|   |          | 1443    | 0.0 *                 | 0.0 *       |
|   |          | 1511    | 0.3                   | 0.3         |
|   |          | 1541    | 1.0                   | 1.0         |
|   |          | 1544    | 0.3                   | 0.3         |
|   |          | 1545    | 1.0                   | 1.0         |
|   |          | 1591    | 6.9                   | 6.9         |
|   |          | 1713    | -                     | -           |
|   |          | 1714    | 0.0 *                 | 0.0 *       |
|   |          | 1811    | 0.4                   | 0.4         |
|   |          | 1821    | 0.2                   | 0.2         |
|   | 2        |         | 0.5                   | 0.5         |
|   |          | 2111    | 0.1                   | 0.1         |
|   |          | 2121    | 0.0 *                 | 0.0 *       |
|   |          | 2141    | 0.0 *                 | 0.0 *       |
|   |          | 2151    | 0.0 *                 | 0.0 *       |
|   |          | 2211    | 0.0 *                 | 0.0 *       |
|   |          | 2341    | -                     | -           |
|   |          | 2419    | 0.0 *                 | 0.0 *       |
|   |          | 2421    | -                     | -           |
|   |          | 2431    | 0.0 *                 | 0.0 *       |
|   |          | 2441    | 0.1                   | 0.1         |
|   |          | 2451    | -                     | -           |
|   |          | 2461    | -                     | -           |
|   |          | 2471    | 0.0 *                 | 0.0 *       |
|   |          | 2481    | 0.1                   | 0.1         |
|   |          | 2491    | 0.0 *                 | 0.0 *       |
|   |          | 2511    | 0.0 *                 | 0.0 *       |
|   |          | 2521    | 0.0 *                 | 0.0 *       |
|   |          | 2531    | -                     | -           |
|   |          | 2541    | -                     | -           |
|   |          | 2561    | 0.0 *                 | 0.0 *       |
|   |          | 2611    | -                     | -           |
|   |          | 2711    | 0.0 *                 | 0.0 *       |
|   |          | 2721    | 0.0 *                 | 0.0 *       |
|   |          | 2731    | -                     | -           |
|   |          | 2741    | -                     | -           |
|   |          | 2911    | 0.0 *                 | 0.0 *       |
|   |          | 2921    | 0.0 *                 | 0.0 *       |
|   |          | 2931    | -                     | -           |
|   |          | 2961    | -                     | -           |
|   |          | 2991    | -                     | -           |
|   | 3        |         | 0.1                   | 0.1         |
|   |          | 3181    | 0.0 *                 | 0.0 *       |
|   |          | 3221    | -                     | -           |
|   |          | 3231    | 0.0 *                 | 0.0 *       |
|   |          | 3253    | -                     | -           |
|   |          | 3291    | -                     | -           |
|   |          | 3471    | 0.0 *                 | 0.0 *       |
|   |          | 3511    | -                     | -           |
|   |          | 3521    | 0.0 *                 | 0.0 *       |
|   |          | 3531    | 0.1                   | 0.1         |
|   |          | 3553    | -                     | -           |
|   |          | 3571    | -                     | -           |
|   |          | 3581    | -                     | -           |

**CUADRO IV.10**  
**EVOLUCIÓN DEL GASTO NETO POR UNIDAD RESPONSABLE, CAPÍTULO Y PARTIDA**  
**ENERO-SEPTIEMBRE 2011**

(Millones de pesos)

| UNIDAD RESPONSABLE DEL GASTO                         | CAPÍTULO | PARTIDA | PROGRAMADO MODIFICADO | EJERCIDO    |
|--|----------|---------|-----------------------|-------------|
|  |          | 3711    | -                     | -           |
|  |          | 3721    | -                     | -           |
|  |          | 3722    | 0.0 *                 | 0.0 *       |
|  |          | 3751    | -                     | -           |
|  |          | 3831    | -                     | -           |
|  | 5        |         | <b>0.6</b>            | <b>0.6</b>  |
|  |          | 5111    | 0.1                   | 0.1         |
|  |          | 5151    | 0.1                   | 0.1         |
|  |          | 5191    | 0.2                   | 0.2         |
|  |          | 5211    | 0.2                   | 0.2         |
| <b>Instituto de la Juventud del Distrito Federal</b> |          |         | <b>54.6</b>           | <b>52.8</b> |
|  | 1        |         | <b>9.2</b>            | <b>9.1</b>  |
|  |          | 1131    | 0.3                   | 0.3         |
|  |          | 1211    | 7.4                   | 7.4         |
|  |          | 1321    | 0.0 *                 | 0.0 *       |
|  |          | 1323    | -                     | -           |
|  |          | 1411    | 0.0 *                 | 0.0 *       |
|  |          | 1421    | 0.0 *                 | 0.0 *       |
|  |          | 1431    | 0.0 *                 | 0.0 *       |
|  |          | 1441    | 0.0 *                 | 0.0 *       |
|  |          | 1545    | 0.0 *                 | 0.0 *       |
|  |          | 1591    | 1.3                   | 1.3         |
|  |          | 1811    | 0.0 *                 | 0.0 *       |
|  |          | 1821    | -                     | -           |
|  | 2        |         | <b>2.0</b>            | <b>1.4</b>  |
|  |          | 2111    | 0.1                   | 0.1         |
|  |          | 2121    | 0.1                   | 0.1         |
|  |          | 2141    | 0.2                   | 0.1         |
|  |          | 2161    | 0.1                   | 0.0 *       |
|  |          | 2171    | 0.5                   | 0.4         |
|  |          | 2211    | 0.1                   | 0.0 *       |
|  |          | 2231    | 0.0 *                 | 0.0 *       |
|  |          | 2431    | 0.0 *                 | 0.0 *       |
|  |          | 2441    | 0.0 *                 | 0.0 *       |
|  |          | 2461    | 0.0 *                 | 0.0 *       |
|  |          | 2471    | 0.0 *                 | 0.0 *       |
|  |          | 2481    | 0.0 *                 | 0.0 *       |
|  |          | 2491    | 0.3                   | 0.3         |
|  |          | 2511    | 0.0 *                 | 0.0 *       |
|  |          | 2531    | 0.0 *                 | 0.0 *       |
|  |          | 2541    | 0.0 *                 | 0.0 *       |
|  |          | 2551    | 0.0 *                 | 0.0 *       |
|  |          | 2561    | 0.0 *                 | 0.0 *       |
|  |          | 2611    | 0.0 *                 | 0.0 *       |
|  |          | 2711    | 0.2                   | 0.1         |
|  |          | 2721    | 0.0 *                 | 0.0 *       |
|  |          | 2731    | 0.1                   | 0.0 *       |
|  |          | 2911    | 0.1                   | 0.0 *       |
|  |          | 2921    | 0.0 *                 | 0.0 *       |
|  |          | 2941    | 0.1                   | 0.1         |
|  | 3        |         | <b>5.0</b>            | <b>3.9</b>  |
|  |          | 3141    | 0.1                   | 0.1         |
|  |          | 3151    | 0.0 *                 | 0.0 *       |
|  |          | 3161    | 0.0 *                 | -           |
|  |          | 3171    | 0.1                   | 0.0 *       |
|  |          | 3252    | 0.9                   | 0.7         |
|  |          | 3291    | 1.4                   | 1.3         |
|  |          | 3321    | 0.1                   | 0.1         |
|  |          | 3361    | 0.1                   | 0.0 *       |
|  |          | 3381    | -                     | -           |
|  |          | 3411    | 0.0 *                 | -           |
|  |          | 3432    | 0.0 *                 | -           |
|  |          | 3451    | 0.0 *                 | 0.0 *       |
|  |          | 3511    | 0.3                   | 0.2         |
|  |          | 3521    | 0.0 *                 | 0.0 *       |
|  |          | 3531    | 0.1                   | 0.0 *       |
|  |          | 3553    | 0.0 *                 | 0.0 *       |

**CUADRO IV.10**  
**EVOLUCIÓN DEL GASTO NETO POR UNIDAD RESPONSABLE, CAPÍTULO Y PARTIDA**  
**ENERO-SEPTIEMBRE 2011**

(Millones de pesos)

| UNIDAD RESPONSABLE DEL GASTO                         | CAPÍTULO | PARTIDA | PROGRAMADO MODIFICADO | EJERCIDO    |
|--|----------|---------|-----------------------|-------------|
|  |          | 3571    | 0.1                   | -           |
|  |          | 3581    | 0.3                   | 0.3         |
|  |          | 3591    | 0.0 *                 | 0.0 *       |
|  |          | 3611    | 1.3                   | 0.9         |
|  |          | 3821    | 0.1                   | 0.1         |
|  |          | 3831    | 0.0 *                 | -           |
|  |          | 3921    | 0.0 *                 | 0.0 *       |
|  | 4        |         | <b>38.5</b>           | <b>38.4</b> |
|  |          | 4411    | 0.0 *                 | 0.0 *       |
|  |          | 4412    | 38.5                  | 38.4        |
| <b>Instituto de las Mujeres del Distrito Federal</b> |          |         | <b>109.2</b>          | <b>79.8</b> |
|  | 1        |         | <b>59.5</b>           | <b>58.9</b> |
|  |          | 1131    | 15.9                  | 15.9        |
|  |          | 1211    | 19.6                  | 19.5        |
|  |          | 1311    | 0.0 *                 | 0.0 *       |
|  |          | 1321    | 0.3                   | 0.3         |
|  |          | 1323    | 1.7                   | 1.6         |
|  |          | 1411    | 2.1                   | 2.1         |
|  |          | 1421    | 0.8                   | 0.8         |
|  |          | 1431    | 0.4                   | 0.4         |
|  |          | 1441    | 0.5                   | 0.3         |
|  |          | 1443    | 0.0 *                 | 0.0 *       |
|  |          | 1511    | 0.9                   | 0.8         |
|  |          | 1521    | 1.9                   | 1.9         |
|  |          | 1541    | 1.5                   | 1.5         |
|  |          | 1542    | -                     | -           |
|  |          | 1543    | 0.1                   | 0.1         |
|  |          | 1544    | 0.2                   | 0.2         |
|  |          | 1545    | 0.5                   | 0.5         |
|  |          | 1591    | 11.8                  | 11.8        |
|  |          | 1811    | 0.8                   | 0.8         |
|  |          | 1821    | 0.4                   | 0.2         |
|  | 2        |         | <b>2.0</b>            | <b>0.8</b>  |
|  |          | 2111    | 0.3                   | 0.2         |
|  |          | 2121    | 0.0 *                 | 0.0 *       |
|  |          | 2131    | 0.0 *                 | -           |
|  |          | 2141    | 0.2                   | 0.1         |
|  |          | 2151    | 0.1                   | 0.1         |
|  |          | 2161    | 0.0 *                 | 0.0 *       |
|  |          | 2171    | 0.0 *                 | 0.0 *       |
|  |          | 2181    | 0.0 *                 | -           |
|  |          | 2211    | 0.2                   | 0.1         |
|  |          | 2231    | 0.0 *                 | 0.0 *       |
|  |          | 2419    | 0.0 *                 | 0.0 *       |
|  |          | 2421    | 0.0 *                 | 0.0 *       |
|  |          | 2431    | 0.0 *                 | 0.0 *       |
|  |          | 2441    | 0.0 *                 | 0.0 *       |
|  |          | 2451    | 0.0 *                 | 0.0 *       |
|  |          | 2461    | 0.1                   | 0.0 *       |
|  |          | 2471    | 0.1                   | 0.0 *       |
|  |          | 2481    | 0.2                   | 0.0 *       |
|  |          | 2531    | 0.0 *                 | -           |
|  |          | 2541    | 0.0 *                 | -           |
|  |          | 2551    | 0.0 *                 | -           |
|  |          | 2611    | 0.2                   | 0.1         |
|  |          | 2711    | 0.1                   | -           |
|  |          | 2721    | 0.0 *                 | 0.0 *       |
|  |          | 2741    | 0.0 *                 | 0.0 *       |
|  |          | 2911    | 0.0 *                 | 0.0 *       |
|  |          | 2941    | 0.0 *                 | -           |
|  |          | 2961    | 0.0 *                 | -           |
|  | 3        |         | <b>21.7</b>           | <b>10.1</b> |
|  |          | 3112    | 0.3                   | 0.2         |
|  |          | 3131    | 0.1                   | 0.0 *       |
|  |          | 3141    | 0.6                   | 0.3         |
|  |          | 3161    | 0.0 *                 | 0.0 *       |
|  |          | 3171    | 0.1                   | 0.1         |

**CUADRO IV.10**  
**EVOLUCIÓN DEL GASTO NETO POR UNIDAD RESPONSABLE, CAPÍTULO Y PARTIDA**  
**ENERO-SEPTIEMBRE 2011**  
(Millones de pesos)

| UNIDAD RESPONSABLE DEL GASTO                    | CAPÍTULO | PARTIDA | PROGRAMADO MODIFICADO | EJERCIDO     |
|---|----------|---------|-----------------------|--------------|
|   |          | 3181    | 0.2                   | -            |
|   |          | 3221    | 3.5                   | 2.7          |
|   |          | 3252    | 0.6                   | 0.4          |
|   |          | 3271    | 0.0 *                 | 0.0 *        |
|   |          | 3291    | 1.2                   | 0.3          |
|   |          | 3331    | 0.5                   | 0.1          |
|   |          | 3341    | 2.1                   | -            |
|   |          | 3351    | 1.1                   | -            |
|   |          | 3361    | 0.4                   | 0.1          |
|   |          | 3381    | 0.2                   | -            |
|   |          | 3411    | 0.1                   | 0.0 *        |
|   |          | 3451    | 0.2                   | 0.2          |
|   |          | 3511    | 0.4                   | 0.1          |
|   |          | 3521    | 0.1                   | 0.0 *        |
|   |          | 3531    | 0.1                   | 0.1          |
|   |          | 3552    | 0.1                   | 0.0 *        |
|   |          | 3553    | 0.1                   | 0.0 *        |
|   |          | 3581    | 1.2                   | 0.9          |
|   |          | 3591    | 0.1                   | 0.1          |
|   |          | 3611    | 2.6                   | 1.1          |
|   |          | 3721    | 0.0 *                 | -            |
|   |          | 3722    | 0.0 *                 | 0.0 *        |
|   |          | 3751    | 0.0 *                 | -            |
|   |          | 3821    | 0.0 *                 | -            |
|   |          | 3831    | 1.0                   | 0.7          |
|   |          | 3841    | 0.2                   | -            |
|   |          | 3921    | 0.1                   | 0.0 *        |
|   |          | 3999    | 4.8                   | 2.7          |
|   | 4        |         | <b>26.0</b>           | <b>10.0</b>  |
|   |          | 4412    | 0.0 *                 | -            |
|   |          | 4419    | 0.8                   | -            |
|   |          | 4451    | 25.2                  | 10.0         |
| <b>Instituto de Verificación Administrativa</b> |          |         | <b>276.9</b>          | <b>178.2</b> |
|   | 1        |         | <b>237.4</b>          | <b>161.3</b> |
|   |          | 1131    | 46.8                  | 32.8         |
|   |          | 1211    | 1.4                   | 1.3          |
|   |          | 1321    | 1.7                   | 1.1          |
|   |          | 1323    | 0.7                   | 0.3          |
|   |          | 1342    | 1.2                   | 0.2          |
|   |          | 1412    | 23.8                  | 13.8         |
|   |          | 1422    | 10.6                  | 6.4          |
|   |          | 1431    | 4.2                   | 2.6          |
|   |          | 1441    | 5.4                   | 1.5          |
|   |          | 1521    | 3.5                   | 1.0          |
|   |          | 1591    | 133.2                 | 97.4         |
|   |          | 1811    | 5.0                   | 2.9          |
|   |          | 1821    | 0.2                   | -            |
|   | 2        |         | <b>9.3</b>            | <b>3.1</b>   |
|   |          | 2111    | 1.5                   | 0.9          |
|   |          | 2131    | 0.0 *                 | -            |
|   |          | 2141    | 1.1                   | 0.0 *        |
|   |          | 2161    | 0.0 *                 | 0.0 *        |
|   |          | 2211    | 0.4                   | 0.2          |
|   |          | 2461    | 0.5                   | 0.0 *        |
|   |          | 2481    | 0.3                   | -            |
|   |          | 2491    | 0.0 *                 | 0.0 *        |
|   |          | 2531    | 0.1                   | -            |
|   |          | 2611    | 1.7                   | 0.3          |
|   |          | 2711    | 1.8                   | 1.6          |
|   |          | 2721    | 0.7                   | -            |
|   |          | 2911    | 1.2                   | 0.0 *        |
|   |          | 2941    | 0.0 *                 | 0.0 *        |
|   | 3        |         | <b>24.9</b>           | <b>13.8</b>  |
|   |          | 3112    | 0.3                   | -            |
|   |          | 3131    | 0.1                   | -            |
|   |          | 3141    | 0.1                   | 0.1          |
|   |          | 3161    | 0.4                   | 0.1          |

**CUADRO IV.10**  
**EVOLUCIÓN DEL GASTO NETO POR UNIDAD RESPONSABLE, CAPÍTULO Y PARTIDA**  
**ENERO-SEPTIEMBRE 2011**  
(Millones de pesos)

| UNIDAD RESPONSABLE DEL GASTO                      | CAPÍTULO | PARTIDA | PROGRAMADO MODIFICADO | EJERCIDO       |
|---|----------|---------|-----------------------|----------------|
|   |          | 3171    | 0.4                   | -              |
|   |          | 3221    | 8.2                   | 5.6            |
|   |          | 3231    | 0.3                   | 0.1            |
|   |          | 3253    | 6.1                   | 3.9            |
|   |          | 3291    | 0.3                   | 0.1            |
|   |          | 3311    | 0.1                   | -              |
|   |          | 3341    | 0.0 *                 | 0.0 *          |
|   |          | 3361    | 1.8                   | 0.6            |
|   |          | 3381    | 2.0                   | 1.5            |
|   |          | 3411    | 0.1                   | 0.1            |
|   |          | 3451    | 1.0                   | 0.4            |
|   |          | 3531    | 0.4                   | -              |
|   |          | 3553    | 0.1                   | -              |
|   |          | 3581    | 1.7                   | 1.1            |
|   |          | 3591    | 0.0 *                 | 0.0 *          |
|   |          | 3611    | 1.2                   | -              |
|   |          | 3641    | 0.0 *                 | 0.0 *          |
|   |          | 3651    | 0.1                   | 0.1            |
|   |          | 3722    | 0.1                   | 0.0 *          |
|   |          | 3851    | 0.1                   | -              |
|   |          | 3921    | 0.1                   | 0.1            |
|   | 5        |         | 5.2                   | -              |
|   |          | 5111    | 2.6                   | -              |
|   |          | 5151    | 1.0                   | -              |
|   |          | 5191    | 0.1                   | -              |
|   |          | 5211    | 0.1                   | -              |
|   |          | 5231    | 0.1                   | -              |
|   |          | 5291    | 0.0 *                 | -              |
|   |          | 5491    | 0.3                   | -              |
|   |          | 5621    | 0.5                   | -              |
|   |          | 5641    | 0.1                   | -              |
|   |          | 5651    | 0.2                   | -              |
|   |          | 5661    | 0.2                   | -              |
|   |          | 5911    | -                     | -              |
| <b>Instituto de Vivienda del Distrito Federal</b> |          |         | <b>1,664.7</b>        | <b>1,370.3</b> |
|   | 1        |         | 110.8                 | 110.7          |
|   |          | 1131    | 28.5                  | 28.5           |
|   |          | 1211    | 16.4                  | 16.4           |
|   |          | 1231    | 0.1                   | -              |
|   |          | 1321    | 3.9                   | 3.9            |
|   |          | 1323    | 0.0 *                 | 0.0 *          |
|   |          | 1412    | 4.8                   | 4.8            |
|   |          | 1422    | 3.5                   | 3.5            |
|   |          | 1431    | 4.4                   | 4.4            |
|   |          | 1441    | 0.6                   | 0.6            |
|   |          | 1511    | 2.8                   | 2.8            |
|   |          | 1531    | 1.1                   | 1.1            |
|   |          | 1541    | 0.2                   | 0.2            |
|   |          | 1542    | 0.1                   | 0.1            |
|   |          | 1544    | 12.7                  | 12.7           |
|   |          | 1545    | 0.1                   | 0.1            |
|   |          | 1548    | -                     | -              |
|   |          | 1591    | 29.5                  | 29.5           |
|   |          | 1811    | 2.1                   | 2.1            |
|   | 2        |         | 0.7                   | 0.7            |
|   |          | 2111    | 0.1                   | 0.1            |
|   |          | 2121    | -                     | -              |
|   |          | 2131    | -                     | -              |
|   |          | 2141    | -                     | -              |
|   |          | 2151    | 0.0 *                 | 0.0 *          |
|   |          | 2211    | 0.1                   | 0.1            |
|   |          | 2231    | 0.0 *                 | 0.0 *          |
|   |          | 2419    | 0.0 *                 | 0.0 *          |
|   |          | 2421    | -                     | -              |
|   |          | 2431    | -                     | -              |
|   |          | 2441    | -                     | -              |
|   |          | 2451    | -                     | -              |

**CUADRO IV.10**  
**EVOLUCIÓN DEL GASTO NETO POR UNIDAD RESPONSABLE, CAPÍTULO Y PARTIDA**  
**ENERO-SEPTIEMBRE 2011**  
(Millones de pesos)

| UNIDAD RESPONSABLE DEL GASTO | CAPÍTULO | PARTIDA | PROGRAMADO MODIFICADO | EJERCIDO     |
|------------------------------|----------|---------|-----------------------|--------------|
|                              |          | 2461    | 0.0 *                 | 0.0 *        |
|                              |          | 2471    | 0.0 *                 | 0.0 *        |
|                              |          | 2481    | 0.0 *                 | 0.0 *        |
|                              |          | 2491    | -                     | -            |
|                              |          | 2531    | -                     | -            |
|                              |          | 2541    | -                     | -            |
|                              |          | 2551    | -                     | -            |
|                              |          | 2611    | 0.4                   | 0.4          |
|                              |          | 2711    | -                     | -            |
|                              |          | 2721    | -                     | -            |
|                              |          | 2911    | 0.0 *                 | 0.0 *        |
|                              |          | 2941    | -                     | -            |
|                              |          | 2961    | 0.0 *                 | 0.0 *        |
|                              | 3        |         | <b>44.4</b>           | <b>38.5</b>  |
|                              |          | 3112    | 0.6                   | 0.6          |
|                              |          | 3131    | 0.0 *                 | 0.0 *        |
|                              |          | 3141    | 0.4                   | 0.4          |
|                              |          | 3151    | -                     | -            |
|                              |          | 3161    | 0.0 *                 | 0.0 *        |
|                              |          | 3171    | 0.2                   | 0.2          |
|                              |          | 3181    | 0.0 *                 | 0.0 *        |
|                              |          | 3191    | 0.1                   | 0.1          |
|                              |          | 3231    | -                     | -            |
|                              |          | 3253    | 0.1                   | 0.1          |
|                              |          | 3271    | -                     | -            |
|                              |          | 3311    | 0.9                   | 0.9          |
|                              |          | 3331    | 2.6                   | 2.6          |
|                              |          | 3341    | 1.9                   | 1.6          |
|                              |          | 3351    | -                     | -            |
|                              |          | 3361    | 0.3                   | 0.3          |
|                              |          | 3381    | 10.9                  | 10.9         |
|                              |          | 3411    | 9.6                   | 9.6          |
|                              |          | 3451    | 0.5                   | 0.5          |
|                              |          | 3511    | 0.1                   | 0.1          |
|                              |          | 3521    | 0.0 *                 | 0.0 *        |
|                              |          | 3531    | 1.3                   | 1.3          |
|                              |          | 3553    | 0.3                   | 0.3          |
|                              |          | 3571    | 0.1                   | 0.1          |
|                              |          | 3581    | 1.5                   | 1.5          |
|                              |          | 3611    | 0.1                   | 0.1          |
|                              |          | 3711    | 0.0 *                 | 0.0 *        |
|                              |          | 3721    | -                     | -            |
|                              |          | 3722    | 0.1                   | 0.1          |
|                              |          | 3751    | 0.0 *                 | 0.0 *        |
|                              |          | 3761    | -                     | -            |
|                              |          | 3831    | 0.1                   | 0.1          |
|                              |          | 3851    | 0.0 *                 | 0.0 *        |
|                              |          | 3921    | 0.4                   | 0.4          |
|                              |          | 3999    | 12.2                  | 6.8          |
|                              | 4        |         | <b>322.1</b>          | <b>308.1</b> |
|                              |          | 4412    | 321.9                 | 307.9        |
|                              |          | 4421    | 0.1                   | 0.1          |
|                              |          | 4431    | -                     | -            |
|                              |          | 4451    | 0.1                   | 0.1          |
|                              | 5        |         | <b>8.7</b>            | <b>8.7</b>   |
|                              |          | 5111    | -                     | -            |
|                              |          | 5151    | -                     | -            |
|                              |          | 5191    | -                     | -            |
|                              |          | 5211    | -                     | -            |
|                              |          | 5231    | -                     | -            |
|                              |          | 5413    | -                     | -            |
|                              |          | 5651    | -                     | -            |
|                              |          | 5661    | -                     | -            |
|                              |          | 5812    | 8.2                   | 8.2          |
|                              |          | 5911    | 0.5                   | 0.5          |
|                              | 7        |         | <b>1,178.0</b>        | <b>903.6</b> |
|                              |          | 7111    | 1,176.1               | 901.6        |

**CUADRO IV.10**  
**EVOLUCIÓN DEL GASTO NETO POR UNIDAD RESPONSABLE, CAPÍTULO Y PARTIDA**  
**ENERO-SEPTIEMBRE 2011**  
(Millones de pesos)

| UNIDAD RESPONSABLE DEL GASTO   | CAPÍTULO | PARTIDA | PROGRAMADO MODIFICADO | EJERCIDO     |
|--|----------|---------|-----------------------|--------------|
|  |          | 7612    | 2.0                   | 2.0          |
| <b>Instituto del Deporte del Distrito Federal</b>                      |          |         | <b>58.4</b>           | <b>35.7</b>  |
|  | 1        |         | 22.9                  | 19.8         |
|  |          | 1131    | 1.5                   | 1.5          |
|  |          | 1211    | 6.3                   | 6.3          |
|  |          | 1221    | 4.8                   | 4.8          |
|  |          | 1321    | 0.1                   | 0.0 *        |
|  |          | 1323    | 0.4                   | 0.0 *        |
|  |          | 1412    | 1.9                   | 0.7          |
|  |          | 1422    | 0.9                   | 0.3          |
|  |          | 1431    | 0.7                   | 0.4          |
|  |          | 1541    | 0.1                   | -            |
|  |          | 1544    | 0.1                   | 0.1          |
|  |          | 1551    | 0.1                   | -            |
|  |          | 1591    | 5.8                   | 5.5          |
|  |          | 1811    | 0.4                   | 0.1          |
|  | 2        |         | 8.0                   | 2.4          |
|  |          | 2111    | 0.1                   | -            |
|  |          | 2121    | 0.0 *                 | -            |
|  |          | 2141    | 0.1                   | 0.0 *        |
|  |          | 2151    | 0.1                   | -            |
|  |          | 2161    | 0.0 *                 | -            |
|  |          | 2171    | -                     | -            |
|  |          | 2211    | 0.1                   | -            |
|  |          | 2351    | -                     | -            |
|  |          | 2461    | 0.1                   | -            |
|  |          | 2471    | -                     | -            |
|  |          | 2481    | 0.0 *                 | -            |
|  |          | 2491    | 0.1                   | -            |
|  |          | 2511    | 0.2                   | 0.1          |
|  |          | 2531    | 0.1                   | -            |
|  |          | 2541    | 0.1                   | -            |
|  |          | 2611    | 0.2                   | 0.1          |
|  |          | 2711    | 2.8                   | 2.0          |
|  |          | 2731    | 3.9                   | 0.2          |
|  |          | 2961    | 0.0 *                 | -            |
|  | 3        |         | 19.5                  | 13.5         |
|  |          | 3112    | 0.0 *                 | -            |
|  |          | 3121    | 0.0 *                 | -            |
|  |          | 3131    | 0.0 *                 | -            |
|  |          | 3141    | 0.3                   | 0.1          |
|  |          | 3291    | 0.0 *                 | -            |
|  |          | 3361    | 0.1                   | -            |
|  |          | 3381    | 0.8                   | 0.7          |
|  |          | 3451    | 0.2                   | -            |
|  |          | 3511    | 0.1                   | -            |
|  |          | 3552    | 0.2                   | 0.1          |
|  |          | 3553    | 0.0 *                 | -            |
|  |          | 3581    | 0.3                   | 0.2          |
|  |          | 3591    | 0.1                   | 0.0 *        |
|  |          | 3611    | 0.3                   | -            |
|  |          | 3661    | 0.0 *                 | -            |
|  |          | 3711    | 0.0 *                 | -            |
|  |          | 3921    | 0.1                   | -            |
|  |          | 3991    | 16.8                  | 12.5         |
|  | 4        |         | 8.1                   | -            |
|  |          | 4411    | 2.0                   | -            |
|  |          | 4412    | 2.2                   | -            |
|  |          | 4419    | 3.0                   | -            |
|  |          | 4451    | 0.9                   | -            |
| <b>Instituto Electoral del Distrito Federal</b>                        |          |         | <b>631.5</b>          | <b>631.5</b> |
|  | 4        |         | 631.5                 | 631.5        |
|  |          | 4141    | 631.5                 | 631.5        |
| <b>Instituto Local de la Infraestructura Física Educativa del D.F.</b> |          |         | <b>23.6</b>           | <b>9.0</b>   |
|  | 1        |         | 10.0                  | 8.8          |
|  |          | 1131    | 8.2                   | 7.5          |
|  |          | 1321    | -                     | -            |



**CUADRO IV.10**  
**EVOLUCIÓN DEL GASTO NETO POR UNIDAD RESPONSABLE, CAPÍTULO Y PARTIDA**  
**ENERO-SEPTIEMBRE 2011**  
(Millones de pesos)

| UNIDAD RESPONSABLE DEL GASTO | CAPÍTULO | PARTIDA | PROGRAMADO MODIFICADO | EJERCIDO   |
|------------------------------|----------|---------|-----------------------|------------|
|                              |          | 1323    | -                     | -          |
|                              |          | 1412    | 0.9                   | 0.7        |
|                              |          | 1422    | 0.4                   | 0.3        |
|                              |          | 1431    | 0.2                   | 0.2        |
|                              |          | 1441    | 0.1                   | -          |
|                              |          | 1811    | 0.2                   | 0.2        |
|                              |          | 1821    | -                     | -          |
|                              | 2        |         | <b>2.0</b>            | <b>0.1</b> |
|                              |          | 2111    | 0.2                   | 0.1        |
|                              |          | 2121    | 0.1                   | -          |
|                              |          | 2131    | 0.1                   | -          |
|                              |          | 2141    | 0.2                   | 0.0 *      |
|                              |          | 2151    | 0.1                   | 0.0 *      |
|                              |          | 2161    | 0.1                   | 0.0 *      |
|                              |          | 2171    | 0.1                   | 0.0 *      |
|                              |          | 2231    | 0.0 *                 | -          |
|                              |          | 2331    | 0.1                   | -          |
|                              |          | 2419    | 0.1                   | -          |
|                              |          | 2531    | 0.0 *                 | -          |
|                              |          | 2541    | 0.0 *                 | -          |
|                              |          | 2611    | 0.3                   | -          |
|                              |          | 2711    | 0.3                   | -          |
|                              |          | 2721    | 0.1                   | 0.0 *      |
|                              |          | 2911    | 0.0 *                 | -          |
|                              |          | 2921    | 0.1                   | 0.0 *      |
|                              |          | 2931    | 0.1                   | -          |
|                              |          | 2941    | 0.1                   | 0.0 *      |
|                              | 3        |         | <b>6.0</b>            | <b>0.1</b> |
|                              |          | 3111    | 0.1                   | -          |
|                              |          | 3112    | 0.4                   | -          |
|                              |          | 3121    | 0.2                   | -          |
|                              |          | 3131    | 0.1                   | -          |
|                              |          | 3141    | 0.1                   | -          |
|                              |          | 3151    | 0.1                   | -          |
|                              |          | 3161    | 0.2                   | -          |
|                              |          | 3171    | 0.2                   | 0.0 *      |
|                              |          | 3181    | 0.0 *                 | -          |
|                              |          | 3191    | 0.1                   | -          |
|                              |          | 3221    | 1.5                   | 0.0 *      |
|                              |          | 3231    | 0.1                   | -          |
|                              |          | 3271    | 0.1                   | -          |
|                              |          | 3291    | 0.0 *                 | -          |
|                              |          | 3311    | 0.1                   | -          |
|                              |          | 3321    | 0.5                   | -          |
|                              |          | 3331    | 0.5                   | -          |
|                              |          | 3341    | 0.3                   | -          |
|                              |          | 3361    | 0.1                   | 0.1        |
|                              |          | 3411    | 0.1                   | -          |
|                              |          | 3451    | 0.2                   | -          |
|                              |          | 3471    | 0.1                   | -          |
|                              |          | 3499    | 0.1                   | -          |
|                              |          | 3511    | 0.4                   | 0.0 *      |
|                              |          | 3521    | 0.1                   | -          |
|                              |          | 3531    | 0.1                   | -          |
|                              |          | 3553    | 0.1                   | 0.0 *      |
|                              |          | 3571    | 0.1                   | -          |
|                              |          | 3581    | 0.1                   | -          |
|                              |          | 3591    | 0.1                   | -          |
|                              |          | 3621    | 0.1                   | -          |
|                              |          | 3691    | 0.1                   | -          |
|                              |          | 3722    | 0.0 *                 | 0.0 *      |
|                              |          | 3921    | 0.2                   | -          |
|                              | 5        |         | <b>5.6</b>            | <b>-</b>   |
|                              |          | 5111    | 0.8                   | -          |
|                              |          | 5151    | 1.0                   | -          |
|                              |          | 5191    | 0.2                   | -          |
|                              |          | 5211    | 0.1                   | -          |

**CUADRO IV.10**  
**EVOLUCIÓN DEL GASTO NETO POR UNIDAD RESPONSABLE, CAPÍTULO Y PARTIDA**  
**ENERO-SEPTIEMBRE 2011**

(Millones de pesos)

| UNIDAD RESPONSABLE DEL GASTO  | CAPÍTULO | PARTIDA | PROGRAMADO MODIFICADO | EJERCIDO       |
|---|----------|---------|-----------------------|----------------|
|   |          | 5231    | 0.2                   | -              |
|   |          | 5413    | 2.8                   | -              |
|   |          | 5491    | 0.1                   | -              |
|   |          | 5651    | 0.2                   | -              |
|   |          | 5911    | 0.3                   | -              |
| <b>Instituto para la Atención de los Adultos Mayores en el Distrito Federal</b> |          |         | <b>4,482.8</b>        | <b>4,450.2</b> |
|   | 1        |         | 216.8                 | 204.7          |
|   |          | 1131    | 78.6                  | 78.6           |
|   |          | 1132    | 0.1                   | 0.1            |
|   |          | 1211    | 16.2                  | 16.1           |
|   |          | 1311    | 0.0 *                 | 0.0 *          |
|   |          | 1321    | 1.4                   | 1.4            |
|   |          | 1323    | 6.7                   | 6.7            |
|   |          | 1331    | 0.0 *                 | 0.0 *          |
|   |          | 1341    | 0.3                   | 0.3            |
|   |          | 1343    | 8.3                   | 8.3            |
|   |          | 1411    | 9.2                   | 7.5            |
|   |          | 1421    | 5.3                   | 3.6            |
|   |          | 1431    | 4.7                   | 1.8            |
|   |          | 1441    | 3.1                   | 1.2            |
|   |          | 1443    | 0.2                   | 0.1            |
|   |          | 1511    | 10.1                  | 7.0            |
|   |          | 1541    | 14.2                  | 14.1           |
|   |          | 1542    | 0.1                   | 0.1            |
|   |          | 1543    | 2.0                   | 2.0            |
|   |          | 1544    | 17.8                  | 17.8           |
|   |          | 1545    | 10.7                  | 10.7           |
|   |          | 1547    | 0.2                   | 0.2            |
|   |          | 1548    | 2.2                   | 2.2            |
|   |          | 1549    | -                     | -              |
|   |          | 1551    | 0.0 *                 | 0.0 *          |
|   |          | 1591    | 15.2                  | 15.2           |
|   |          | 1711    | 0.1                   | 0.1            |
|   |          | 1712    | 4.7                   | 4.7            |
|   |          | 1713    | -                     | -              |
|   |          | 1714    | 0.6                   | 0.6            |
|   |          | 1715    | 0.1                   | 0.1            |
|   |          | 1811    | 3.6                   | 3.1            |
|   |          | 1821    | 1.1                   | 1.1            |
|   | 2        |         | 1.6                   | 1.1            |
|   |          | 2111    | 0.4                   | 0.2            |
|   |          | 2121    | -                     | -              |
|   |          | 2141    | 0.3                   | 0.0 *          |
|   |          | 2151    | 0.0 *                 | 0.0 *          |
|   |          | 2161    | 0.0 *                 | 0.0 *          |
|   |          | 2171    | 0.0 *                 | 0.0 *          |
|   |          | 2211    | 0.4                   | 0.4            |
|   |          | 2231    | 0.0 *                 | 0.0 *          |
|   |          | 2461    | 0.0 *                 | 0.0 *          |
|   |          | 2481    | 0.0 *                 | 0.0 *          |
|   |          | 2491    | 0.0 *                 | 0.0 *          |
|   |          | 2541    | 0.0 *                 | 0.0 *          |
|   |          | 2561    | 0.0 *                 | 0.0 *          |
|   |          | 2611    | 0.1                   | 0.0 *          |
|   |          | 2711    | 0.3                   | 0.3            |
|   |          | 2741    | 0.0 *                 | 0.0 *          |
|   |          | 2911    | 0.0 *                 | 0.0 *          |
|   |          | 2921    | 0.0 *                 | 0.0 *          |
|   |          | 2941    | 0.0 *                 | 0.0 *          |
|   |          | 2961    | 0.0 *                 | -              |
|   | 3        |         | 61.7                  | 45.1           |
|   |          | 3112    | 0.0 *                 | -              |
|   |          | 3131    | 0.1                   | 0.1            |
|   |          | 3141    | 0.2                   | 0.0 *          |
|   |          | 3161    | -                     | -              |
|   |          | 3171    | 0.0 *                 | 0.0 *          |
|   |          | 3191    | 0.2                   | 0.1            |

CUADRO IV.10  
EVOLUCIÓN DEL GASTO NETO POR UNIDAD RESPONSABLE, CAPÍTULO Y PARTIDA  
ENERO-SEPTIEMBRE 2011

(Millones de pesos)

| UNIDAD RESPONSABLE DEL GASTO   | CAPÍTULO | PARTIDA | PROGRAMADO MODIFICADO | EJERCIDO |
|--|----------|---------|-----------------------|----------|
|  |          | 3221    | 1.6                   | 1.6      |
|  |          | 3231    | 0.0 *                 | 0.0 *    |
|  |          | 3252    | 0.3                   | 0.3      |
|  |          | 3291    | 0.3                   | 0.2      |
|  |          | 3361    | 4.9                   | 4.8      |
|  |          | 3381    | 0.4                   | 0.4      |
|  |          | 3411    | 0.0 *                 | 0.0 *    |
|  |          | 3451    | 0.1                   | 0.0 *    |
|  |          | 3471    | 0.0 *                 | 0.0 *    |
|  |          | 3511    | 0.0 *                 | 0.0 *    |
|  |          | 3531    | 0.0 *                 | 0.0 *    |
|  |          | 3553    | -                     | -        |
|  |          | 3581    | 0.4                   | 0.4      |
|  |          | 3591    | -                     | -        |
|  |          | 3711    | 0.1                   | 0.1      |
|  |          | 3722    | 4.6                   | 4.6      |
|  |          | 3761    | 0.2                   | 0.2      |
|  |          | 3811    | -                     | -        |
|  |          | 3821    | -                     | -        |
|  |          | 3822    | 0.0 *                 | 0.0 *    |
|  |          | 3831    | 2.1                   | 2.1      |
|  |          | 3921    | 0.0 *                 | 0.0 *    |
|  |          | 3999    | 46.0                  | 30.1     |
|  | 4        |         | 4,202.6               | 4,199.3  |
|  |          | 4419    | 4,202.6               | 4,199.3  |
| Instituto para la Atención y Prevención de las Adicciones de la Ciudad de México |          |         | 400.0                 | 34.7     |
|  | 1        |         | 69.9                  | 23.7     |
|  |          | 1131    | 14.2                  | 6.0      |
|  |          | 1321    | 0.4                   | -        |
|  |          | 1323    | 6.1                   | -        |
|  |          | 1411    | 1.4                   | -        |
|  |          | 1421    | 0.7                   | -        |
|  |          | 1431    | 0.7                   | -        |
|  |          | 1441    | 1.1                   | -        |
|  |          | 1443    | 0.8                   | -        |
|  |          | 1544    | 0.6                   | -        |
|  |          | 1591    | 40.8                  | 17.2     |
|  |          | 1811    | 1.5                   | 0.5      |
|  |          | 1821    | 1.5                   | -        |
|  | 2        |         | 24.6                  | 0.6      |
|  |          | 2111    | 1.9                   | 0.3      |
|  |          | 2121    | 0.2                   | -        |
|  |          | 2141    | 0.3                   | 0.0 *    |
|  |          | 2151    | 10.1                  | 0.2      |
|  |          | 2161    | 0.4                   | 0.0 *    |
|  |          | 2171    | 9.7                   | 0.0 *    |
|  |          | 2211    | 0.7                   | 0.0 *    |
|  |          | 2231    | 0.0 *                 | 0.0 *    |
|  |          | 2351    | -                     | -        |
|  |          | 2441    | -                     | -        |
|  |          | 2461    | 0.1                   | 0.0 *    |
|  |          | 2491    | 0.0 *                 | -        |
|  |          | 2611    | 0.3                   | -        |
|  |          | 2731    | 0.5                   | -        |
|  |          | 2911    | 0.1                   | 0.0 *    |
|  |          | 2921    | 0.0 *                 | 0.0 *    |
|  |          | 2941    | 0.3                   | -        |
|  | 3        |         | 260.8                 | 10.4     |
|  |          | 3112    | 2.3                   | 0.0 *    |
|  |          | 3131    | 0.2                   | -        |
|  |          | 3141    | 2.7                   | -        |
|  |          | 3151    | 0.1                   | -        |
|  |          | 3161    | 14.0                  | -        |
|  |          | 3171    | 15.7                  | -        |
|  |          | 3221    | 7.8                   | 0.7      |
|  |          | 3231    | 0.3                   | 0.0 *    |
|  |          | 3291    | 9.5                   | 0.0 *    |

**CUADRO IV.10**  
**EVOLUCIÓN DEL GASTO NETO POR UNIDAD RESPONSABLE, CAPÍTULO Y PARTIDA**  
**ENERO-SEPTIEMBRE 2011**  
(Millones de pesos)

| UNIDAD RESPONSABLE DEL GASTO   | CAPÍTULO | PARTIDA | PROGRAMADO MODIFICADO | EJERCIDO |
|--|----------|---------|-----------------------|----------|
|  |          | 3331    | 2.8                   | 0.0 *    |
|  |          | 3341    | 17.7                  | 0.2      |
|  |          | 3351    | 8.0                   | 3.8      |
|  |          | 3361    | 11.6                  | 0.1      |
|  |          | 3381    | 0.9                   | -        |
|  |          | 3391    | 127.1                 | 4.8      |
|  |          | 3411    | 0.1                   | 0.1      |
|  |          | 3441    | 0.1                   | -        |
|  |          | 3451    | 0.4                   | -        |
|  |          | 3471    | 0.0 *                 | -        |
|  |          | 3511    | 0.1                   | 0.0 *    |
|  |          | 3521    | 0.2                   | -        |
|  |          | 3531    | 0.7                   | -        |
|  |          | 3541    | 0.2                   | -        |
|  |          | 3552    | 0.4                   | -        |
|  |          | 3553    | 0.2                   | -        |
|  |          | 3571    | 0.1                   | -        |
|  |          | 3581    | 0.3                   | -        |
|  |          | 3611    | 5.7                   | 0.0 *    |
|  |          | 3631    | 1.9                   | -        |
|  |          | 3651    | 7.3                   | 0.0 *    |
|  |          | 3661    | 0.2                   | -        |
|  |          | 3691    | 0.7                   | -        |
|  |          | 3711    | 1.2                   | 0.0 *    |
|  |          | 3722    | 1.2                   | 0.0 *    |
|  |          | 3751    | 4.5                   | 0.0 *    |
|  |          | 3761    | 1.1                   | 0.0 *    |
|  |          | 3791    | 0.0 *                 | 0.0 *    |
|  |          | 3831    | 13.8                  | 0.5      |
|  |          | 3921    | 0.0 *                 | 0.0 *    |
|  | 5        |         | 44.6                  | -        |
|  |          | 5111    | 7.5                   | -        |
|  |          | 5151    | 16.5                  | -        |
|  |          | 5211    | 12.1                  | -        |
|  |          | 5291    | 2.5                   | -        |
|  |          | 5412    | 5.0                   | -        |
|  |          | 5413    | 0.6                   | -        |
|  |          | 5911    | 0.5                   | -        |
| <b>Instituto para la Integración al Desarrollo de las Personas con Discapacidad del D.F.</b> |          |         | 1.1                   | -        |
|  | 1        |         | 1.1                   | -        |
|  |          | 1131    | 0.7                   | -        |
|  |          | 1321    | 0.0 *                 | -        |
|  |          | 1323    | 0.1                   | -        |
|  |          | 1412    | 0.1                   | -        |
|  |          | 1422    | 0.0 *                 | -        |
|  |          | 1431    | 0.0 *                 | -        |
|  |          | 1811    | 0.0 *                 | -        |
|  |          | 1821    | 0.2                   | -        |
| <b>Instituto Técnico de Formación Policial</b>   |          |         | 68.7                  | 68.1     |
|  | 1        |         | 45.0                  | 44.4     |
|  |          | 1121    | 11.0                  | 11.0     |
|  |          | 1131    | 4.9                   | 4.9      |
|  |          | 1211    | 8.0                   | 8.0      |
|  |          | 1311    | 0.0 *                 | 0.0 *    |
|  |          | 1312    | -                     | -        |
|  |          | 1321    | 0.3                   | 0.3      |
|  |          | 1323    | 1.8                   | 1.8      |
|  |          | 1341    | 2.7                   | 2.7      |
|  |          | 1342    | 0.5                   | 0.5      |
|  |          | 1343    | 3.4                   | 3.4      |
|  |          | 1411    | 0.4                   | -        |
|  |          | 1421    | 0.1                   | -        |
|  |          | 1431    | 0.0 *                 | 0.0 *    |
|  |          | 1441    | 0.0 *                 | -        |
|  |          | 1442    | 0.0 *                 | 0.0 *    |
|  |          | 1443    | -                     | -        |
|  |          | 1511    | 0.1                   | -        |

CUADRO IV.10  
EVOLUCIÓN DEL GASTO NETO POR UNIDAD RESPONSABLE, CAPÍTULO Y PARTIDA  
ENERO-SEPTIEMBRE 2011

(Millones de pesos)

| UNIDAD RESPONSABLE DEL GASTO   | CAPÍTULO | PARTIDA | PROGRAMADO MODIFICADO | EJERCIDO    |
|--------------------------------|----------|---------|-----------------------|-------------|
|                                |          | 1541    | 2.6                   | 2.6         |
|                                |          | 1544    | 0.7                   | 0.7         |
|                                |          | 1545    | 0.5                   | 0.5         |
|                                |          | 1547    | 0.1                   | 0.1         |
|                                |          | 1548    | 0.0 *                 | 0.0 *       |
|                                |          | 1551    | 0.3                   | 0.3         |
|                                |          | 1591    | 6.4                   | 6.4         |
|                                |          | 1713    | -                     | -           |
|                                |          | 1714    | -                     | -           |
|                                |          | 1811    | 0.7                   | 0.7         |
|                                |          | 1821    | 0.3                   | 0.3         |
|                                | 2        |         | <b>2.2</b>            | <b>2.2</b>  |
|                                |          | 2111    | 0.5                   | 0.5         |
|                                |          | 2121    | 0.1                   | 0.1         |
|                                |          | 2141    | -                     | -           |
|                                |          | 2161    | 0.3                   | 0.3         |
|                                |          | 2171    | 0.0 *                 | 0.0 *       |
|                                |          | 2419    | 0.2                   | 0.2         |
|                                |          | 2421    | 0.0 *                 | 0.0 *       |
|                                |          | 2431    | 0.0 *                 | 0.0 *       |
|                                |          | 2441    | 0.0 *                 | 0.0 *       |
|                                |          | 2461    | 0.0 *                 | 0.0 *       |
|                                |          | 2471    | 0.0 *                 | 0.0 *       |
|                                |          | 2481    | 0.2                   | 0.2         |
|                                |          | 2491    | 0.3                   | 0.3         |
|                                |          | 2511    | 0.1                   | 0.1         |
|                                |          | 2531    | 0.2                   | 0.2         |
|                                |          | 2541    | 0.1                   | 0.1         |
|                                |          | 2611    | -                     | -           |
|                                |          | 2711    | -                     | -           |
|                                |          | 2751    | -                     | -           |
|                                |          | 2821    | -                     | -           |
|                                |          | 2831    | -                     | -           |
|                                |          | 2911    | 0.1                   | 0.1         |
|                                |          | 2941    | 0.1                   | 0.1         |
|                                |          | 2961    | -                     | -           |
|                                | 3        |         | <b>1.0</b>            | <b>1.0</b>  |
|                                |          | 3121    | 0.1                   | 0.1         |
|                                |          | 3171    | -                     | -           |
|                                |          | 3221    | -                     | -           |
|                                |          | 3341    | -                     | -           |
|                                |          | 3411    | 0.0 *                 | 0.0 *       |
|                                |          | 3511    | 0.0 *                 | 0.0 *       |
|                                |          | 3521    | -                     | -           |
|                                |          | 3531    | 0.0 *                 | 0.0 *       |
|                                |          | 3571    | 0.1                   | 0.1         |
|                                |          | 3581    | 0.6                   | 0.6         |
|                                |          | 3591    | -                     | -           |
|                                | 4        |         | <b>20.4</b>           | <b>20.4</b> |
|                                |          | 4421    | 20.4                  | 20.4        |
| Jefatura del Gobierno del D.F. |          |         | <b>100.3</b>          | <b>99.7</b> |
|                                | 1        |         | <b>86.5</b>           | <b>86.5</b> |
|                                |          | 1131    | 24.3                  | 24.3        |
|                                |          | 1132    | 2.3                   | 2.3         |
|                                |          | 1211    | 0.9                   | 0.9         |
|                                |          | 1311    | 0.2                   | 0.2         |
|                                |          | 1321    | 0.4                   | 0.4         |
|                                |          | 1323    | 4.0                   | 4.0         |
|                                |          | 1331    | 1.6                   | 1.6         |
|                                |          | 1332    | 0.6                   | 0.6         |
|                                |          | 1342    | 0.0 *                 | 0.0 *       |
|                                |          | 1343    | 0.0 *                 | 0.0 *       |
|                                |          | 1411    | 2.6                   | 2.6         |
|                                |          | 1421    | 1.3                   | 1.3         |
|                                |          | 1431    | 1.6                   | 1.6         |
|                                |          | 1441    | 1.8                   | 1.8         |
|                                |          | 1443    | 0.0 *                 | 0.0 *       |

**CUADRO IV.10**  
**EVOLUCIÓN DEL GASTO NETO POR UNIDAD RESPONSABLE, CAPÍTULO Y PARTIDA**  
**ENERO-SEPTIEMBRE 2011**

(Millones de pesos)

| UNIDAD RESPONSABLE DEL GASTO | CAPÍTULO | PARTIDA | PROGRAMADO MODIFICADO | EJERCIDO   |
|------------------------------|----------|---------|-----------------------|------------|
|                              |          | 1511    | 1.1                   | 1.1        |
|                              |          | 1541    | 2.9                   | 2.9        |
|                              |          | 1542    | 0.0 *                 | 0.0 *      |
|                              |          | 1543    | 0.2                   | 0.2        |
|                              |          | 1544    | 1.6                   | 1.6        |
|                              |          | 1545    | 2.1                   | 2.1        |
|                              |          | 1547    | 0.1                   | 0.1        |
|                              |          | 1548    | 1.4                   | 1.4        |
|                              |          | 1551    | 0.1                   | 0.1        |
|                              |          | 1591    | 32.1                  | 32.1       |
|                              |          | 1711    | 0.0 *                 | 0.0 *      |
|                              |          | 1712    | 0.6                   | 0.6        |
|                              |          | 1713    | -                     | -          |
|                              |          | 1714    | 0.1                   | 0.1        |
|                              |          | 1811    | 1.6                   | 1.6        |
|                              |          | 1821    | 0.8                   | 0.8        |
|                              | 2        |         | <b>4.4</b>            | <b>4.3</b> |
|                              |          | 2111    | 0.6                   | 0.6        |
|                              |          | 2121    | 0.0 *                 | 0.0 *      |
|                              |          | 2141    | 0.4                   | 0.4        |
|                              |          | 2151    | 0.2                   | 0.2        |
|                              |          | 2161    | 0.1                   | 0.1        |
|                              |          | 2211    | 1.4                   | 1.4        |
|                              |          | 2231    | 0.0 *                 | 0.0 *      |
|                              |          | 2341    | 0.0 *                 | 0.0 *      |
|                              |          | 2361    | 0.1                   | 0.1        |
|                              |          | 2419    | 0.0 *                 | 0.0 *      |
|                              |          | 2421    | -                     | -          |
|                              |          | 2431    | 0.0 *                 | 0.0 *      |
|                              |          | 2441    | 0.0 *                 | 0.0 *      |
|                              |          | 2451    | 0.0 *                 | 0.0 *      |
|                              |          | 2461    | 0.1                   | 0.1        |
|                              |          | 2471    | 0.1                   | 0.0 *      |
|                              |          | 2481    | 0.0 *                 | 0.0 *      |
|                              |          | 2491    | 0.1                   | 0.1        |
|                              |          | 2521    | 0.0 *                 | 0.0 *      |
|                              |          | 2531    | 0.0 *                 | 0.0 *      |
|                              |          | 2551    | -                     | -          |
|                              |          | 2561    | 0.0 *                 | 0.0 *      |
|                              |          | 2591    | 0.0 *                 | 0.0 *      |
|                              |          | 2611    | 0.7                   | 0.7        |
|                              |          | 2711    | 0.0 *                 | 0.0 *      |
|                              |          | 2741    | 0.1                   | 0.1        |
|                              |          | 2751    | -                     | -          |
|                              |          | 2911    | 0.0 *                 | 0.0 *      |
|                              |          | 2921    | 0.0 *                 | 0.0 *      |
|                              |          | 2931    | 0.0 *                 | 0.0 *      |
|                              |          | 2941    | 0.1                   | 0.1        |
|                              |          | 2961    | 0.0 *                 | 0.0 *      |
|                              |          | 2981    | -                     | -          |
|                              |          | 2991    | 0.0 *                 | 0.0 *      |
|                              | 3        |         | <b>8.7</b>            | <b>8.7</b> |
|                              |          | 3112    | 0.6                   | 0.6        |
|                              |          | 3131    | 0.0 *                 | 0.0 *      |
|                              |          | 3141    | 0.2                   | 0.2        |
|                              |          | 3151    | -                     | -          |
|                              |          | 3161    | 0.0 *                 | 0.0 *      |
|                              |          | 3171    | 0.0 *                 | 0.0 *      |
|                              |          | 3181    | 0.1                   | 0.1        |
|                              |          | 3191    | 0.2                   | 0.2        |
|                              |          | 3252    | -                     | -          |
|                              |          | 3271    | -                     | -          |
|                              |          | 3291    | 0.3                   | 0.3        |
|                              |          | 3331    | -                     | -          |
|                              |          | 3341    | -                     | -          |
|                              |          | 3351    | -                     | -          |
|                              |          | 3361    | 0.7                   | 0.7        |

**CUADRO IV.10**  
**EVOLUCIÓN DEL GASTO NETO POR UNIDAD RESPONSABLE, CAPÍTULO Y PARTIDA**  
**ENERO-SEPTIEMBRE 2011**

(Millones de pesos)

| UNIDAD RESPONSABLE DEL GASTO  | CAPÍTULO | PARTIDA | PROGRAMADO MODIFICADO | EJERCIDO     |
|---|----------|---------|-----------------------|--------------|
|   |          | 3432    | 0.0 *                 | 0.0 *        |
|   |          | 3451    | 0.5                   | 0.5          |
|   |          | 3471    | -                     | -            |
|   |          | 3491    | -                     | -            |
|   |          | 3499    | 0.0 *                 | 0.0 *        |
|   |          | 3511    | 0.2                   | 0.2          |
|   |          | 3521    | 0.2                   | 0.2          |
|   |          | 3531    | 0.1                   | 0.1          |
|   |          | 3553    | 0.2                   | 0.2          |
|   |          | 3571    | 0.5                   | 0.5          |
|   |          | 3581    | 0.9                   | 0.9          |
|   |          | 3591    | -                     | -            |
|   |          | 3641    | 0.0 *                 | 0.0 *        |
|   |          | 3711    | 0.1                   | 0.1          |
|   |          | 3721    | -                     | -            |
|   |          | 3722    | 0.2                   | 0.2          |
|   |          | 3751    | -                     | -            |
|   |          | 3761    | 0.1                   | 0.1          |
|   |          | 3821    | -                     | -            |
|   |          | 3822    | 0.0 *                 | 0.0 *        |
|   |          | 3831    | 2.7                   | 2.7          |
|   |          | 3851    | 0.4                   | 0.4          |
|   |          | 3911    | 0.2                   | 0.2          |
|   |          | 3921    | 0.1                   | 0.1          |
|   |          | 3951    | -                     | -            |
|   | 4        |         | 0.2                   | 0.2          |
|   | 5        | 4411    | 0.2                   | 0.2          |
|   |          |         | 0.4                   | -            |
|   |          | 5111    | 0.4                   | -            |
|   |          | 5151    | -                     | -            |
|   |          | 5651    | -                     | -            |
|   |          | 5661    | -                     | -            |
|   |          | 5911    | -                     | -            |
| <b>Junta Local de Conciliación y Arbitraje del Distrito Federal</b> | 4        |         | <b>241.5</b>          | <b>241.5</b> |
|   |          |         | 241.5                 | 241.5        |
|   |          | 4141    | 241.5                 | 241.5        |
| <b>Metrobús</b>   |          |         | <b>89.2</b>           | <b>86.4</b>  |
|   | 1        |         | 28.1                  | 26.5         |
|   |          | 1131    | 2.5                   | 2.3          |
|   |          | 1211    | 15.7                  | 15.0         |
|   |          | 1321    | 0.0 *                 | 0.0 *        |
|   |          | 1323    | -                     | -            |
|   |          | 1412    | -                     | -            |
|   |          | 1422    | -                     | -            |
|   |          | 1431    | 0.1                   | -            |
|   |          | 1441    | 0.3                   | 0.2          |
|   |          | 1443    | 0.0 *                 | -            |
|   |          | 1521    | 0.1                   | 0.1          |
|   |          | 1591    | 9.2                   | 8.6          |
|   |          | 1811    | 0.3                   | 0.3          |
|   |          | 1821    | -                     | -            |
|   | 2        |         | 1.5                   | 1.2          |
|   |          | 2111    | 0.1                   | 0.1          |
|   |          | 2121    | -                     | -            |
|   |          | 2131    | -                     | -            |
|   |          | 2141    | 0.0 *                 | 0.0 *        |
|   |          | 2151    | -                     | -            |
|   |          | 2161    | 0.3                   | 0.3          |
|   |          | 2171    | -                     | -            |
|   |          | 2211    | 0.0 *                 | 0.0 *        |
|   |          | 2231    | -                     | -            |
|   |          | 2419    | -                     | -            |
|   |          | 2421    | -                     | -            |
|   |          | 2431    | -                     | -            |
|   |          | 2441    | 0.0 *                 | 0.0 *        |
|   |          | 2451    | -                     | -            |
|   |          | 2461    | 0.1                   | 0.0 *        |

CUADRO IV.10  
EVOLUCIÓN DEL GASTO NETO POR UNIDAD RESPONSABLE, CAPÍTULO Y PARTIDA  
ENERO-SEPTIEMBRE 2011

(Millones de pesos)

| UNIDAD RESPONSABLE DEL GASTO | CAPÍTULO | PARTIDA | PROGRAMADO MODIFICADO | EJERCIDO     |
|------------------------------|----------|---------|-----------------------|--------------|
|                              |          | 2471    | 0.0 *                 | 0.0 *        |
|                              |          | 2481    | 0.2                   | 0.2          |
|                              |          | 2491    | 0.4                   | 0.3          |
|                              |          | 2531    | -                     | -            |
|                              |          | 2541    | -                     | -            |
|                              |          | 2611    | 0.2                   | 0.2          |
|                              |          | 2711    | -                     | -            |
|                              |          | 2911    | 0.0 *                 | 0.0 *        |
|                              |          | 2921    | 0.0 *                 | 0.0 *        |
|                              |          | 2931    | 0.0 *                 | 0.0 *        |
|                              |          | 2941    | 0.0 *                 | 0.0 *        |
|                              |          | 2961    | 0.0 *                 | 0.0 *        |
|                              | 3        |         | <b>59.6</b>           | <b>58.7</b>  |
|                              |          | 3111    | -                     | -            |
|                              |          | 3112    | 4.8                   | 4.8          |
|                              |          | 3131    | -                     | -            |
|                              |          | 3141    | 0.1                   | 0.1          |
|                              |          | 3161    | 0.1                   | 0.1          |
|                              |          | 3171    | 0.0 *                 | 0.0 *        |
|                              |          | 3181    | 0.0 *                 | 0.0 *        |
|                              |          | 3191    | 0.1                   | 0.1          |
|                              |          | 3221    | 1.1                   | 1.1          |
|                              |          | 3231    | 0.4                   | 0.3          |
|                              |          | 3271    | 0.0 *                 | -            |
|                              |          | 3291    | 0.1                   | 0.1          |
|                              |          | 3311    | -                     | -            |
|                              |          | 3321    | -                     | -            |
|                              |          | 3331    | -                     | -            |
|                              |          | 3351    | -                     | -            |
|                              |          | 3361    | 0.5                   | 0.4          |
|                              |          | 3411    | 0.0 *                 | 0.0 *        |
|                              |          | 3441    | -                     | -            |
|                              |          | 3451    | 1.8                   | 1.5          |
|                              |          | 3471    | -                     | -            |
|                              |          | 3511    | 0.5                   | 0.4          |
|                              |          | 3521    | 0.0 *                 | 0.0 *        |
|                              |          | 3531    | 0.0 *                 | 0.0 *        |
|                              |          | 3552    | -                     | -            |
|                              |          | 3553    | 0.1                   | 0.1          |
|                              |          | 3561    | -                     | -            |
|                              |          | 3571    | 0.0 *                 | 0.0 *        |
|                              |          | 3581    | 7.5                   | 7.3          |
|                              |          | 3611    | -                     | -            |
|                              |          | 3621    | -                     | -            |
|                              |          | 3721    | -                     | -            |
|                              |          | 3722    | 0.0 *                 | 0.0 *        |
|                              |          | 3723    | -                     | -            |
|                              |          | 3751    | -                     | -            |
|                              |          | 3831    | 0.1                   | 0.1          |
|                              |          | 3921    | 0.1                   | 0.0 *        |
|                              |          | 3993    | 42.3                  | 42.2         |
| <b>Oficialía Mayor</b>       |          |         | <b>644.5</b>          | <b>638.4</b> |
|                              | 1        |         | <b>495.7</b>          | <b>490.8</b> |
|                              |          | 1131    | 130.1                 | 130.1        |
|                              |          | 1132    | 13.5                  | 13.5         |
|                              |          | 1211    | 18.5                  | 14.7         |
|                              |          | 1221    | 2.1                   | 2.1          |
|                              |          | 1311    | 4.7                   | 4.5          |
|                              |          | 1321    | 2.5                   | 2.5          |
|                              |          | 1322    | 0.0 *                 | 0.0 *        |
|                              |          | 1323    | 20.5                  | 20.5         |
|                              |          | 1331    | 0.6                   | 0.6          |
|                              |          | 1332    | 0.2                   | 0.2          |
|                              |          | 1342    | 0.0 *                 | 0.0 *        |
|                              |          | 1343    | 0.7                   | 0.7          |
|                              |          | 1411    | 15.7                  | 15.7         |
|                              |          | 1421    | 6.4                   | 6.2          |



**CUADRO IV.10**  
**EVOLUCIÓN DEL GASTO NETO POR UNIDAD RESPONSABLE, CAPÍTULO Y PARTIDA**  
**ENERO-SEPTIEMBRE 2011**

(Millones de pesos)

| UNIDAD RESPONSABLE DEL GASTO | CAPÍTULO | PARTIDA | PROGRAMADO MODIFICADO | EJERCIDO    |
|------------------------------|----------|---------|-----------------------|-------------|
|                              |          | 1431    | 3.9                   | 3.9         |
|                              |          | 1441    | 4.6                   | 4.6         |
|                              |          | 1443    | 0.2                   | 0.2         |
|                              |          | 1511    | 6.1                   | 6.1         |
|                              |          | 1521    | 9.6                   | 9.6         |
|                              |          | 1541    | 18.0                  | 18.0        |
|                              |          | 1542    | 0.1                   | 0.1         |
|                              |          | 1543    | 0.3                   | 0.3         |
|                              |          | 1544    | 8.0                   | 8.0         |
|                              |          | 1545    | 15.7                  | 15.2        |
|                              |          | 1547    | 0.8                   | 0.8         |
|                              |          | 1548    | 10.6                  | 10.6        |
|                              |          | 1549    | 40.0                  | 40.0        |
|                              |          | 1551    | 0.5                   | 0.5         |
|                              |          | 1591    | 144.5                 | 144.5       |
|                              |          | 1711    | 0.0 *                 | 0.0 *       |
|                              |          | 1712    | 4.2                   | 4.2         |
|                              |          | 1713    | 0.0 *                 | -           |
|                              |          | 1714    | 0.9                   | 0.9         |
|                              |          | 1715    | 0.0 *                 | 0.0 *       |
|                              |          | 1811    | 7.8                   | 7.8         |
|                              |          | 1821    | 4.0                   | 4.0         |
|                              | 2        |         | <b>4.9</b>            | <b>4.9</b>  |
|                              |          | 2111    | 1.2                   | 1.2         |
|                              |          | 2141    | 0.5                   | 0.5         |
|                              |          | 2151    | 0.3                   | 0.3         |
|                              |          | 2161    | 0.0 *                 | 0.0 *       |
|                              |          | 2171    | 0.0 *                 | 0.0 *       |
|                              |          | 2211    | 2.1                   | 2.1         |
|                              |          | 2231    | 0.0 *                 | 0.0 *       |
|                              |          | 2331    | -                     | -           |
|                              |          | 2419    | 0.0 *                 | 0.0 *       |
|                              |          | 2421    | 0.0 *                 | 0.0 *       |
|                              |          | 2431    | -                     | -           |
|                              |          | 2441    | 0.0 *                 | 0.0 *       |
|                              |          | 2461    | 0.0 *                 | 0.0 *       |
|                              |          | 2471    | 0.0 *                 | 0.0 *       |
|                              |          | 2481    | 0.0 *                 | 0.0 *       |
|                              |          | 2491    | 0.1                   | 0.1         |
|                              |          | 2531    | -                     | -           |
|                              |          | 2541    | -                     | -           |
|                              |          | 2551    | -                     | -           |
|                              |          | 2561    | 0.0 *                 | 0.0 *       |
|                              |          | 2611    | 0.6                   | 0.6         |
|                              |          | 2711    | 0.0 *                 | -           |
|                              |          | 2721    | 0.0 *                 | 0.0 *       |
|                              |          | 2731    | -                     | -           |
|                              |          | 2741    | -                     | -           |
|                              |          | 2751    | -                     | -           |
|                              |          | 2911    | 0.0 *                 | 0.0 *       |
|                              |          | 2921    | 0.0 *                 | 0.0 *       |
|                              |          | 2931    | 0.0 *                 | 0.0 *       |
|                              |          | 2941    | 0.0 *                 | 0.0 *       |
|                              |          | 2961    | 0.0 *                 | 0.0 *       |
|                              | 3        |         | <b>99.4</b>           | <b>98.1</b> |
|                              |          | 3112    | 3.0                   | 3.0         |
|                              |          | 3131    | 3.2                   | 3.2         |
|                              |          | 3141    | 1.3                   | 1.3         |
|                              |          | 3151    | -                     | -           |
|                              |          | 3161    | 0.0 *                 | 0.0 *       |
|                              |          | 3171    | 0.9                   | 0.9         |
|                              |          | 3181    | -                     | -           |
|                              |          | 3191    | 0.1                   | 0.1         |
|                              |          | 3221    | 2.5                   | 2.5         |
|                              |          | 3252    | -                     | -           |
|                              |          | 3271    | -                     | -           |
|                              |          | 3291    | -                     | -           |

**CUADRO IV.10**  
**EVOLUCIÓN DEL GASTO NETO POR UNIDAD RESPONSABLE, CAPÍTULO Y PARTIDA**  
**ENERO-SEPTIEMBRE 2011**  
(Millones de pesos)

| UNIDAD RESPONSABLE DEL GASTO | CAPÍTULO | PARTIDA | PROGRAMADO MODIFICADO | EJERCIDO     |
|------------------------------|----------|---------|-----------------------|--------------|
|                              |          | 3311    | 0.0 *                 | 0.0 *        |
|                              |          | 3321    | -                     | -            |
|                              |          | 3331    | -                     | -            |
|                              |          | 3341    | 0.1                   | 0.1          |
|                              |          | 3361    | 11.0                  | 11.0         |
|                              |          | 3381    | 20.6                  | 20.6         |
|                              |          | 3411    | 3.0                   | 3.0          |
|                              |          | 3432    | 0.0 *                 | 0.0 *        |
|                              |          | 3451    | 0.8                   | 0.8          |
|                              |          | 3471    | -                     | -            |
|                              |          | 3511    | 9.3                   | 9.3          |
|                              |          | 3521    | 0.0 *                 | 0.0 *        |
|                              |          | 3531    | 0.5                   | 0.4          |
|                              |          | 3553    | 0.0 *                 | 0.0 *        |
|                              |          | 3571    | -                     | -            |
|                              |          | 3581    | 1.9                   | 1.9          |
|                              |          | 3591    | 0.1                   | 0.1          |
|                              |          | 3611    | 24.2                  | 24.2         |
|                              |          | 3631    | 10.1                  | 9.1          |
|                              |          | 3641    | -                     | -            |
|                              |          | 3661    | 2.2                   | 2.2          |
|                              |          | 3711    | 0.1                   | 0.1          |
|                              |          | 3722    | 0.1                   | 0.1          |
|                              |          | 3751    | 0.0 *                 | 0.0 *        |
|                              |          | 3761    | 0.1                   | 0.1          |
|                              |          | 3791    | 0.4                   | 0.4          |
|                              |          | 3831    | 3.4                   | 3.2          |
|                              |          | 3911    | 0.2                   | 0.2          |
|                              |          | 3921    | 0.1                   | 0.1          |
|                              |          | 3993    | -                     | -            |
|                              | 4        |         | 10.0                  | 10.0         |
|                              |          | 4419    | -                     | -            |
|                              |          | 4451    | 9.8                   | 9.8          |
|                              |          | 4481    | 0.2                   | 0.2          |
|                              |          | 4511    | 0.0 *                 | 0.0 *        |
|                              | 5        |         | 34.5                  | 34.5         |
|                              |          | 5651    | -                     | -            |
|                              |          | 5891    | 34.5                  | 34.5         |
| <b>Planta de Asfalto</b>     |          |         | <b>371.3</b>          | <b>366.1</b> |
|                              | 1        |         | 54.0                  | 51.7         |
|                              |          | 1131    | 15.8                  | 15.8         |
|                              |          | 1132    | 0.4                   | 0.4          |
|                              |          | 1211    | 3.3                   | 3.2          |
|                              |          | 1221    | 0.7                   | 0.7          |
|                              |          | 1311    | 0.3                   | 0.2          |
|                              |          | 1321    | 0.4                   | 0.3          |
|                              |          | 1323    | 1.3                   | 1.2          |
|                              |          | 1331    | 3.5                   | 3.5          |
|                              |          | 1342    | 4.2                   | 4.2          |
|                              |          | 1343    | 2.8                   | 2.7          |
|                              |          | 1411    | 1.8                   | 1.6          |
|                              |          | 1421    | 0.9                   | 0.8          |
|                              |          | 1431    | 0.9                   | 0.8          |
|                              |          | 1441    | 0.5                   | 0.2          |
|                              |          | 1443    | 0.0 *                 | 0.0 *        |
|                              |          | 1511    | 0.0 *                 | 0.0 *        |
|                              |          | 1521    | 0.1                   | -            |
|                              |          | 1541    | 2.5                   | 2.5          |
|                              |          | 1542    | 0.1                   | 0.0 *        |
|                              |          | 1543    | 0.1                   | 0.0 *        |
|                              |          | 1544    | 4.5                   | 4.4          |
|                              |          | 1545    | 2.6                   | 2.5          |
|                              |          | 1546    | 0.5                   | 0.5          |
|                              |          | 1547    | 0.2                   | 0.2          |
|                              |          | 1548    | 2.2                   | 2.2          |
|                              |          | 1551    | 0.1                   | 0.0 *        |
|                              |          | 1591    | 1.9                   | 1.8          |

**CUADRO IV.10**  
**EVOLUCIÓN DEL GASTO NETO POR UNIDAD RESPONSABLE, CAPÍTULO Y PARTIDA**  
**ENERO-SEPTIEMBRE 2011**  
(Millones de pesos)

| UNIDAD RESPONSABLE DEL GASTO | CAPÍTULO | PARTIDA | PROGRAMADO MODIFICADO | EJERCIDO     |
|------------------------------|----------|---------|-----------------------|--------------|
|                              |          | 1712    | 1.0                   | 0.9          |
|                              |          | 1713    | 0.2                   | -            |
|                              |          | 1714    | 0.2                   | 0.2          |
|                              |          | 1811    | 0.9                   | 0.8          |
|                              |          | 1821    | 0.3                   | 0.2          |
|                              | 2        |         | <b>265.8</b>          | <b>264.6</b> |
|                              |          | 2111    | 0.0 *                 | 0.0 *        |
|                              |          | 2121    | 0.1                   | 0.0 *        |
|                              |          | 2141    | 0.1                   | 0.1          |
|                              |          | 2151    | 0.0 *                 | 0.0 *        |
|                              |          | 2161    | 0.1                   | 0.1          |
|                              |          | 2171    | 0.0 *                 | -            |
|                              |          | 2211    | 0.3                   | 0.2          |
|                              |          | 2231    | 0.0 *                 | 0.0 *        |
|                              |          | 2391    | 245.2                 | 245.0        |
|                              |          | 2461    | 0.1                   | 0.0 *        |
|                              |          | 2471    | 1.5                   | 1.5          |
|                              |          | 2481    | 0.1                   | 0.0 *        |
|                              |          | 2491    | -                     | -            |
|                              |          | 2511    | 0.2                   | -            |
|                              |          | 2531    | 0.1                   | 0.1          |
|                              |          | 2541    | 0.0 *                 | -            |
|                              |          | 2551    | -                     | -            |
|                              |          | 2611    | 5.8                   | 5.7          |
|                              |          | 2711    | -                     | -            |
|                              |          | 2721    | 0.1                   | 0.1          |
|                              |          | 2741    | 0.0 *                 | 0.0 *        |
|                              |          | 2811    | 1.0                   | 1.0          |
|                              |          | 2911    | 0.2                   | 0.1          |
|                              |          | 2921    | 0.0 *                 | 0.0 *        |
|                              |          | 2941    | 0.0 *                 | 0.0 *        |
|                              |          | 2951    | 0.1                   | 0.0 *        |
|                              |          | 2961    | 0.2                   | 0.2          |
|                              |          | 2981    | 10.3                  | 10.3         |
|                              | 3        |         | <b>51.4</b>           | <b>49.7</b>  |
|                              |          | 3112    | 3.8                   | 3.8          |
|                              |          | 3121    | 8.1                   | 7.9          |
|                              |          | 3131    | 0.5                   | 0.5          |
|                              |          | 3141    | 0.1                   | 0.1          |
|                              |          | 3171    | 0.0 *                 | -            |
|                              |          | 3191    | 0.1                   | 0.1          |
|                              |          | 3291    | 0.1                   | -            |
|                              |          | 3341    | 0.6                   | -            |
|                              |          | 3351    | -                     | -            |
|                              |          | 3361    | 0.1                   | 0.0 *        |
|                              |          | 3381    | 4.1                   | 4.0          |
|                              |          | 3411    | 0.0 *                 | -            |
|                              |          | 3432    | 0.1                   | 0.1          |
|                              |          | 3451    | 1.3                   | 1.1          |
|                              |          | 3471    | 23.1                  | 23.1         |
|                              |          | 3511    | -                     | -            |
|                              |          | 3521    | 0.0 *                 | 0.0 *        |
|                              |          | 3531    | 0.4                   | 0.4          |
|                              |          | 3541    | 0.3                   | 0.3          |
|                              |          | 3553    | 0.2                   | 0.2          |
|                              |          | 3571    | 3.6                   | 3.6          |
|                              |          | 3581    | 0.5                   | 0.5          |
|                              |          | 3591    | 0.1                   | 0.1          |
|                              |          | 3711    | 0.0 *                 | 0.0 *        |
|                              |          | 3721    | 0.0 *                 | -            |
|                              |          | 3722    | 0.0 *                 | 0.0 *        |
|                              |          | 3751    | 0.0 *                 | 0.0 *        |
|                              |          | 3911    | 0.0 *                 | -            |
|                              |          | 3921    | 0.6                   | 0.5          |
|                              |          | 3941    | 0.0 *                 | -            |
|                              |          | 3993    | 3.5                   | 3.4          |
|                              | 4        |         | <b>0.1</b>            | <b>-</b>     |

**CUADRO IV.10**  
**EVOLUCIÓN DEL GASTO NETO POR UNIDAD RESPONSABLE, CAPÍTULO Y PARTIDA**  
**ENERO-SEPTIEMBRE 2011**  
(Millones de pesos)

| UNIDAD RESPONSABLE DEL GASTO         | CAPÍTULO | PARTIDA | PROGRAMADO MODIFICADO | EJERCIDO       |
|--------------------------------------|----------|---------|-----------------------|----------------|
|                                      |          | 4421    | 0.1                   | -              |
| <b>Policía Auxiliar del D.F.</b>     |          |         | <b>3,250.9</b>        | <b>3,246.3</b> |
|                                      | 1        |         | 3,216.5               | 3,216.4        |
|                                      |          | 1221    | 2,199.3               | 2,199.3        |
|                                      |          | 1311    | 24.5                  | 24.5           |
|                                      |          | 1321    | 142.8                 | 142.8          |
|                                      |          | 1323    | 128.6                 | 128.6          |
|                                      |          | 1411    | 263.6                 | 263.6          |
|                                      |          | 1431    | 17.6                  | 17.6           |
|                                      |          | 1441    | 4.1                   | 4.1            |
|                                      |          | 1442    | 58.9                  | 58.9           |
|                                      |          | 1522    | 7.8                   | 7.8            |
|                                      |          | 1531    | 40.5                  | 40.5           |
|                                      |          | 1541    | 248.0                 | 248.0          |
|                                      |          | 1547    | 1.8                   | 1.8            |
|                                      |          | 1714    | 2.5                   | 2.5            |
|                                      |          | 1811    | 54.0                  | 53.9           |
|                                      |          | 1821    | 22.5                  | 22.5           |
|                                      | 2        |         | 16.9                  | 14.5           |
|                                      |          | 2111    | 0.8                   | 0.3            |
|                                      |          | 2141    | 0.6                   | 0.4            |
|                                      |          | 2161    | 0.0 *                 | 0.0 *          |
|                                      |          | 2171    | 0.0 *                 | 0.0 *          |
|                                      |          | 2211    | 2.4                   | 2.4            |
|                                      |          | 2231    | 0.0 *                 | 0.0 *          |
|                                      |          | 2461    | 0.0 *                 | 0.0 *          |
|                                      |          | 2471    | 0.1                   | 0.1            |
|                                      |          | 2481    | 0.0 *                 | 0.0 *          |
|                                      |          | 2491    | 0.4                   | 0.4            |
|                                      |          | 2541    | 0.0 *                 | 0.0 *          |
|                                      |          | 2611    | 11.2                  | 9.6            |
|                                      |          | 2711    | 0.5                   | 0.5            |
|                                      |          | 2831    | 0.0 *                 | 0.0 *          |
|                                      |          | 2921    | 0.4                   | 0.4            |
|                                      |          | 2941    | 0.2                   | 0.2            |
|                                      |          | 2961    | 0.1                   | -              |
|                                      | 3        |         | 17.5                  | 15.4           |
|                                      |          | 3111    | 0.0 *                 | 0.0 *          |
|                                      |          | 3112    | 0.6                   | 0.1            |
|                                      |          | 3121    | 0.0 *                 | 0.0 *          |
|                                      |          | 3131    | 0.6                   | 0.6            |
|                                      |          | 3141    | 1.6                   | 0.7            |
|                                      |          | 3171    | 0.1                   | 0.0 *          |
|                                      |          | 3191    | 0.1                   | 0.0 *          |
|                                      |          | 3221    | 2.1                   | 2.1            |
|                                      |          | 3271    | -                     | -              |
|                                      |          | 3341    | 0.2                   | -              |
|                                      |          | 3361    | 0.4                   | 0.3            |
|                                      |          | 3411    | 0.1                   | 0.1            |
|                                      |          | 3451    | 7.3                   | 7.0            |
|                                      |          | 3511    | 0.7                   | 0.7            |
|                                      |          | 3521    | 0.1                   | 0.1            |
|                                      |          | 3531    | 0.4                   | 0.4            |
|                                      |          | 3551    | 1.7                   | 1.7            |
|                                      |          | 3553    | 0.2                   | 0.2            |
|                                      |          | 3571    | 0.0 *                 | 0.0 *          |
|                                      |          | 3581    | 0.2                   | 0.2            |
|                                      |          | 3722    | 0.0 *                 | 0.0 *          |
|                                      |          | 3911    | 0.1                   | 0.1            |
|                                      |          | 3921    | 1.1                   | 1.1            |
|                                      |          | 3993    | 0.1                   | 0.1            |
|                                      | 4        |         | 0.0 *                 | 0.0 *          |
|                                      |          | 4411    | 0.0 *                 | 0.0 *          |
| <b>Policía Bancaria e Industrial</b> |          |         | <b>2,181.0</b>        | <b>2,172.9</b> |
|                                      | 1        |         | 2,042.8               | 2,042.7        |
|                                      |          | 1121    | 961.5                 | 961.5          |
|                                      |          | 1321    | 31.3                  | 31.3           |

CUADRO IV.10  
EVOLUCIÓN DEL GASTO NETO POR UNIDAD RESPONSABLE, CAPÍTULO Y PARTIDA  
ENERO-SEPTIEMBRE 2011  
(Millones de pesos)

| UNIDAD RESPONSABLE DEL GASTO | CAPÍTULO | PARTIDA | PROGRAMADO MODIFICADO | EJERCIDO    |
|------------------------------|----------|---------|-----------------------|-------------|
|                              |          | 1323    | 84.0                  | 84.0        |
|                              |          | 1331    | 78.8                  | 78.8        |
|                              |          | 1343    | 472.4                 | 472.4       |
|                              |          | 1411    | 65.4                  | 65.4        |
|                              |          | 1421    | 46.5                  | 46.5        |
|                              |          | 1431    | 17.3                  | 17.3        |
|                              |          | 1442    | 26.1                  | 26.1        |
|                              |          | 1522    | 6.2                   | 6.2         |
|                              |          | 1531    | 39.0                  | 39.0        |
|                              |          | 1541    | 143.7                 | 143.7       |
|                              |          | 1544    | 5.6                   | 5.6         |
|                              |          | 1547    | -                     | -           |
|                              |          | 1591    | 17.8                  | 17.8        |
|                              |          | 1714    | 0.7                   | 0.7         |
|                              |          | 1811    | 37.1                  | 37.1        |
|                              |          | 1821    | 9.3                   | 9.3         |
|                              | 2        |         | <b>71.0</b>           | <b>65.6</b> |
|                              |          | 2111    | 1.1                   | 1.1         |
|                              |          | 2121    | 0.0 *                 | 0.0 *       |
|                              |          | 2141    | 1.3                   | 0.6         |
|                              |          | 2151    | 0.0 *                 | 0.0 *       |
|                              |          | 2161    | 0.4                   | 0.4         |
|                              |          | 2181    | -                     | -           |
|                              |          | 2211    | 1.1                   | 1.1         |
|                              |          | 2221    | 0.1                   | 0.1         |
|                              |          | 2231    | 0.0 *                 | 0.0 *       |
|                              |          | 2419    | 0.0 *                 | 0.0 *       |
|                              |          | 2421    | 0.0 *                 | 0.0 *       |
|                              |          | 2431    | 0.0 *                 | 0.0 *       |
|                              |          | 2441    | 0.1                   | 0.1         |
|                              |          | 2451    | 0.0 *                 | 0.0 *       |
|                              |          | 2461    | 0.2                   | 0.2         |
|                              |          | 2471    | 0.1                   | 0.1         |
|                              |          | 2481    | 0.0 *                 | 0.0 *       |
|                              |          | 2491    | 0.1                   | 0.1         |
|                              |          | 2531    | 10.4                  | 10.4        |
|                              |          | 2541    | 0.0 *                 | 0.0 *       |
|                              |          | 2551    | -                     | -           |
|                              |          | 2561    | 0.0 *                 | 0.0 *       |
|                              |          | 2611    | 9.7                   | 5.4         |
|                              |          | 2711    | 0.1                   | 0.1         |
|                              |          | 2721    | 0.0 *                 | 0.0 *       |
|                              |          | 2731    | 0.0 *                 | 0.0 *       |
|                              |          | 2741    | 0.0 *                 | 0.0 *       |
|                              |          | 2821    | 1.9                   | 1.9         |
|                              |          | 2831    | 43.8                  | 43.8        |
|                              |          | 2911    | 0.0 *                 | 0.0 *       |
|                              |          | 2921    | 0.0 *                 | 0.0 *       |
|                              |          | 2931    | 0.0 *                 | 0.0 *       |
|                              |          | 2941    | 0.2                   | 0.2         |
|                              |          | 2961    | 0.4                   | 0.0 *       |
|                              |          | 2971    | 0.0 *                 | 0.0 *       |
|                              |          | 2981    | -                     | -           |
|                              | 3        |         | <b>67.2</b>           | <b>64.5</b> |
|                              |          | 3112    | 0.8                   | 0.8         |
|                              |          | 3121    | 0.1                   | 0.1         |
|                              |          | 3131    | 0.8                   | 0.5         |
|                              |          | 3141    | 1.7                   | 0.5         |
|                              |          | 3171    | 0.8                   | 0.2         |
|                              |          | 3191    | 0.1                   | 0.0 *       |
|                              |          | 3221    | 3.7                   | 3.7         |
|                              |          | 3291    | 0.1                   | 0.1         |
|                              |          | 3311    | -                     | -           |
|                              |          | 3331    | -                     | -           |
|                              |          | 3341    | -                     | -           |
|                              |          | 3361    | 0.3                   | 0.2         |
|                              |          | 3411    | 0.0 *                 | 0.0 *       |

**CUADRO IV.10**  
**EVOLUCIÓN DEL GASTO NETO POR UNIDAD RESPONSABLE, CAPÍTULO Y PARTIDA**  
**ENERO-SEPTIEMBRE 2011**  
(Millones de pesos)

| UNIDAD RESPONSABLE DEL GASTO   | CAPÍTULO | PARTIDA | PROGRAMADO MODIFICADO | EJERCIDO    |
|--|----------|---------|-----------------------|-------------|
|  |          | 3451    | 5.0                   | 4.6         |
|  |          | 3471    | 0.2                   | 0.2         |
|  |          | 3511    | 0.1                   | 0.1         |
|  |          | 3521    | 0.0 *                 | 0.0 *       |
|  |          | 3531    | 0.1                   | 0.0 *       |
|  |          | 3541    | 0.0 *                 | 0.0 *       |
|  |          | 3551    | 6.4                   | 6.4         |
|  |          | 3571    | 0.2                   | 0.2         |
|  |          | 3581    | 0.1                   | 0.1         |
|  |          | 3591    | 0.1                   | 0.1         |
|  |          | 3641    | 0.0 *                 | 0.0 *       |
|  |          | 3711    | -                     | -           |
|  |          | 3722    | 0.1                   | 0.1         |
|  |          | 3751    | -                     | -           |
|  |          | 3822    | 0.0 *                 | 0.0 *       |
|  |          | 3831    | 0.0 *                 | 0.0 *       |
|  |          | 3911    | 0.1                   | 0.1         |
|  |          | 3921    | 0.7                   | 0.7         |
|  |          | 3951    | 0.0 *                 | 0.0 *       |
|  |          | 3991    | 0.4                   | 0.4         |
|  |          | 3993    | 45.4                  | 45.4        |
|  | 5        |         | -                     | -           |
|  |          | 5151    | -                     | -           |
|  |          | 5211    | -                     | -           |
|  |          | 5231    | -                     | -           |
|  |          | 5641    | -                     | -           |
|  |          | 5911    | -                     | -           |
| <b>Procuraduría Ambiental y del Ordenamiento Territorial del D F</b> |          |         | <b>77.0</b>           | <b>54.7</b> |
|  | 1        |         | 55.5                  | 43.3        |
|  |          | 1131    | 11.0                  | 10.1        |
|  |          | 1211    | 2.2                   | 1.8         |
|  |          | 1231    | 0.4                   | 0.2         |
|  |          | 1321    | 0.0 *                 | 0.0 *       |
|  |          | 1323    | 0.4                   | 0.4         |
|  |          | 1341    | 0.5                   | -           |
|  |          | 1412    | 4.3                   | 3.2         |
|  |          | 1422    | 2.2                   | 1.5         |
|  |          | 1431    | 2.6                   | 0.5         |
|  |          | 1441    | 0.9                   | 0.3         |
|  |          | 1531    | 1.2                   | 0.5         |
|  |          | 1541    | -                     | -           |
|  |          | 1542    | 0.2                   | -           |
|  |          | 1548    | 3.9                   | 2.7         |
|  |          | 1551    | 0.1                   | 0.0 *       |
|  |          | 1591    | 24.5                  | 21.1        |
|  |          | 1711    | 0.1                   | -           |
|  |          | 1714    | 0.2                   | 0.1         |
|  |          | 1811    | 0.9                   | 0.8         |
|  |          | 1821    | -                     | -           |
|  | 2        |         | 2.7                   | 1.1         |
|  |          | 2111    | 0.3                   | 0.2         |
|  |          | 2121    | 0.0 *                 | -           |
|  |          | 2131    | 0.0 *                 | 0.0 *       |
|  |          | 2141    | 0.4                   | 0.1         |
|  |          | 2151    | 0.1                   | 0.0 *       |
|  |          | 2161    | 0.1                   | 0.1         |
|  |          | 2171    | 0.0 *                 | 0.0 *       |
|  |          | 2181    | 0.0 *                 | -           |
|  |          | 2211    | 0.3                   | 0.1         |
|  |          | 2231    | 0.0 *                 | 0.0 *       |
|  |          | 2441    | 0.0 *                 | 0.0 *       |
|  |          | 2451    | 0.0 *                 | 0.0 *       |
|  |          | 2461    | 0.1                   | 0.1         |
|  |          | 2471    | 0.0 *                 | 0.0 *       |
|  |          | 2481    | 0.1                   | 0.0 *       |
|  |          | 2491    | 0.0 *                 | 0.0 *       |
|  |          | 2531    | 0.0 *                 | -           |

CUADRO IV.10  
EVOLUCIÓN DEL GASTO NETO POR UNIDAD RESPONSABLE, CAPÍTULO Y PARTIDA  
ENERO-SEPTIEMBRE 2011

(Millones de pesos)

| UNIDAD RESPONSABLE DEL GASTO                                 | CAPÍTULO | PARTIDA | PROGRAMADO MODIFICADO | EJERCIDO       |
|--|----------|---------|-----------------------|----------------|
|  |          | 2541    | 0.0 *                 | -              |
|  |          | 2611    | 0.5                   | 0.3            |
|  |          | 2711    | 0.5                   | 0.0 *          |
|  |          | 2911    | 0.0 *                 | 0.0 *          |
|  |          | 2921    | 0.0 *                 | 0.0 *          |
|  |          | 2931    | 0.0 *                 | 0.0 *          |
|  |          | 2941    | 0.1                   | 0.0 *          |
|  |          | 2961    | 0.0 *                 | 0.0 *          |
|  |          | 2991    | 0.0 *                 | 0.0 *          |
|  | 3        |         | <b>17.1</b>           | <b>10.3</b>    |
|  |          | 3111    | -                     | -              |
|  |          | 3112    | 0.6                   | 0.4            |
|  |          | 3131    | 0.1                   | -              |
|  |          | 3141    | 0.4                   | 0.3            |
|  |          | 3161    | 0.1                   | 0.0 *          |
|  |          | 3171    | 0.7                   | 0.5            |
|  |          | 3181    | 0.1                   | 0.0 *          |
|  |          | 3191    | 0.0 *                 | 0.0 *          |
|  |          | 3221    | 6.6                   | 5.8            |
|  |          | 3271    | 0.2                   | 0.0 *          |
|  |          | 3291    | 0.2                   | 0.1            |
|  |          | 3311    | 0.2                   | 0.0 *          |
|  |          | 3331    | 0.3                   | -              |
|  |          | 3341    | 1.3                   | -              |
|  |          | 3351    | 0.9                   | -              |
|  |          | 3361    | 1.2                   | 0.7            |
|  |          | 3411    | 0.1                   | -              |
|  |          | 3451    | 0.3                   | 0.3            |
|  |          | 3511    | 1.1                   | 0.9            |
|  |          | 3521    | 0.1                   | 0.1            |
|  |          | 3531    | 0.2                   | 0.0 *          |
|  |          | 3551    | 0.1                   | 0.1            |
|  |          | 3553    | 0.2                   | 0.1            |
|  |          | 3581    | 0.3                   | 0.2            |
|  |          | 3591    | 0.0 *                 | 0.0 *          |
|  |          | 3611    | 0.4                   | 0.0 *          |
|  |          | 3621    | -                     | -              |
|  |          | 3651    | 0.0 *                 | 0.0 *          |
|  |          | 3691    | 0.3                   | 0.2            |
|  |          | 3711    | 0.1                   | 0.1            |
|  |          | 3721    | 0.0 *                 | -              |
|  |          | 3722    | 0.1                   | 0.1            |
|  |          | 3751    | 0.0 *                 | 0.0 *          |
|  |          | 3831    | 0.7                   | 0.2            |
|  |          | 3921    | 0.2                   | 0.1            |
|  | 4        |         | <b>-</b>              | <b>-</b>       |
|  |          | 4411    | -                     | -              |
|  | 5        |         | <b>1.6</b>            | <b>0.1</b>     |
|  |          | 5111    | -                     | -              |
|  |          | 5151    | 0.9                   | -              |
|  |          | 5211    | 0.0 *                 | -              |
|  |          | 5231    | 0.0 *                 | -              |
|  |          | 5411    | -                     | -              |
|  |          | 5412    | 0.1                   | 0.1            |
|  |          | 5651    | 0.5                   | -              |
|  |          | 5661    | 0.0 *                 | -              |
|  |          | 5691    | 0.0 *                 | -              |
|  |          | 5911    | 0.0 *                 | -              |
| <b>Procuraduría General de Justicia del Distrito Federal</b> |          |         | <b>3,192.2</b>        | <b>3,170.7</b> |
|  | 1        |         | <b>2,888.4</b>        | <b>2,888.4</b> |
|  |          | 1131    | 727.6                 | 727.6          |
|  |          | 1211    | 28.2                  | 28.2           |
|  |          | 1231    | 0.6                   | 0.6            |
|  |          | 1311    | 7.5                   | 7.5            |
|  |          | 1321    | 11.6                  | 11.6           |
|  |          | 1323    | 65.5                  | 65.5           |
|  |          | 1331    | 6.5                   | 6.5            |

**CUADRO IV.10**  
**EVOLUCIÓN DEL GASTO NETO POR UNIDAD RESPONSABLE, CAPÍTULO Y PARTIDA**  
**ENERO-SEPTIEMBRE 2011**  
(Millones de pesos)

| UNIDAD RESPONSABLE DEL GASTO | CAPÍTULO | PARTIDA | PROGRAMADO MODIFICADO | EJERCIDO     |
|------------------------------|----------|---------|-----------------------|--------------|
|                              |          | 1341    | 598.5                 | 598.5        |
|                              |          | 1342    | 0.7                   | 0.7          |
|                              |          | 1343    | 519.1                 | 519.1        |
|                              |          | 1411    | 113.8                 | 113.8        |
|                              |          | 1421    | 56.0                  | 56.0         |
|                              |          | 1431    | 72.3                  | 72.3         |
|                              |          | 1441    | 27.8                  | 27.8         |
|                              |          | 1443    | 1.0                   | 1.0          |
|                              |          | 1511    | 15.3                  | 15.3         |
|                              |          | 1521    | 19.9                  | 19.9         |
|                              |          | 1541    | 96.1                  | 96.1         |
|                              |          | 1543    | -                     | -            |
|                              |          | 1544    | 25.9                  | 25.9         |
|                              |          | 1545    | 18.0                  | 18.0         |
|                              |          | 1546    | -                     | -            |
|                              |          | 1591    | 180.6                 | 180.6        |
|                              |          | 1592    | 227.0                 | 227.0        |
|                              |          | 1712    | 3.1                   | 3.1          |
|                              |          | 1713    | 0.0 *                 | 0.0 *        |
|                              |          | 1714    | 1.2                   | 1.2          |
|                              |          | 1811    | 53.2                  | 53.2         |
|                              |          | 1821    | 11.6                  | 11.6         |
|                              | 2        |         | <b>66.1</b>           | <b>58.3</b>  |
|                              |          | 2111    | 7.2                   | 7.2          |
|                              |          | 2121    | 0.2                   | 0.2          |
|                              |          | 2131    | -                     | -            |
|                              |          | 2141    | 7.0                   | 7.0          |
|                              |          | 2151    | 0.5                   | 0.5          |
|                              |          | 2161    | 0.3                   | 0.3          |
|                              |          | 2211    | 6.3                   | 6.3          |
|                              |          | 2221    | -                     | -            |
|                              |          | 2231    | 0.2                   | 0.2          |
|                              |          | 2419    | 0.4                   | 0.4          |
|                              |          | 2421    | 0.6                   | 0.6          |
|                              |          | 2431    | -                     | -            |
|                              |          | 2441    | 0.0 *                 | 0.0 *        |
|                              |          | 2451    | -                     | -            |
|                              |          | 2461    | 1.1                   | 1.0          |
|                              |          | 2471    | 6.3                   | 0.1          |
|                              |          | 2481    | 0.4                   | 0.4          |
|                              |          | 2491    | 0.1                   | 0.1          |
|                              |          | 2511    | 0.1                   | 0.1          |
|                              |          | 2521    | 0.0 *                 | 0.0 *        |
|                              |          | 2531    | 0.2                   | 0.2          |
|                              |          | 2541    | 0.1                   | 0.1          |
|                              |          | 2551    | 0.2                   | 0.2          |
|                              |          | 2611    | 31.2                  | 31.2         |
|                              |          | 2711    | 0.0 *                 | 0.0 *        |
|                              |          | 2721    | 0.0 *                 | 0.0 *        |
|                              |          | 2731    | -                     | -            |
|                              |          | 2751    | -                     | -            |
|                              |          | 2821    | 1.6                   | -            |
|                              |          | 2831    | -                     | -            |
|                              |          | 2911    | 0.4                   | 0.4          |
|                              |          | 2941    | 1.3                   | 1.3          |
|                              |          | 2961    | 0.5                   | 0.5          |
|                              |          | 2971    | -                     | -            |
|                              | 3        |         | <b>165.7</b>          | <b>165.5</b> |
|                              |          | 3112    | 7.8                   | 7.8          |
|                              |          | 3121    | 0.2                   | 0.2          |
|                              |          | 3131    | 6.8                   | 6.8          |
|                              |          | 3141    | 5.5                   | 5.5          |
|                              |          | 3161    | -                     | -            |
|                              |          | 3171    | 2.2                   | 2.2          |
|                              |          | 3181    | 0.8                   | 0.8          |
|                              |          | 3191    | 0.7                   | 0.7          |
|                              |          | 3221    | 6.3                   | 6.3          |



**CUADRO IV.10**  
**EVOLUCIÓN DEL GASTO NETO POR UNIDAD RESPONSABLE, CAPÍTULO Y PARTIDA**  
**ENERO-SEPTIEMBRE 2011**

(Millones de pesos)

| UNIDAD RESPONSABLE DEL GASTO | CAPÍTULO | PARTIDA | PROGRAMADO MODIFICADO | EJERCIDO    |
|------------------------------|----------|---------|-----------------------|-------------|
|                              |          | 3251    | -                     | -           |
|                              |          | 3252    | -                     | -           |
|                              |          | 3271    | 17.1                  | 17.1        |
|                              |          | 3291    | 0.0 *                 | 0.0 *       |
|                              |          | 3311    | 0.0 *                 | 0.0 *       |
|                              |          | 3331    | 0.7                   | 0.7         |
|                              |          | 3341    | 13.7                  | 13.7        |
|                              |          | 3351    | 0.5                   | 0.5         |
|                              |          | 3361    | 6.9                   | 6.9         |
|                              |          | 3371    | 11.1                  | 11.1        |
|                              |          | 3381    | 16.1                  | 16.1        |
|                              |          | 3391    | -                     | -           |
|                              |          | 3411    | 0.2                   | 0.2         |
|                              |          | 3432    | 0.2                   | 0.2         |
|                              |          | 3451    | 28.8                  | 28.8        |
|                              |          | 3461    | 0.0 *                 | 0.0 *       |
|                              |          | 3471    | 0.0 *                 | 0.0 *       |
|                              |          | 3511    | -                     | -           |
|                              |          | 3521    | 0.0 *                 | 0.0 *       |
|                              |          | 3531    | 0.5                   | 0.4         |
|                              |          | 3541    | 0.1                   | 0.1         |
|                              |          | 3551    | 0.5                   | 0.5         |
|                              |          | 3553    | 0.4                   | 0.4         |
|                              |          | 3561    | -                     | -           |
|                              |          | 3571    | 0.7                   | 0.7         |
|                              |          | 3581    | 22.1                  | 22.1        |
|                              |          | 3591    | 1.4                   | 1.4         |
|                              |          | 3611    | 2.2                   | 2.2         |
|                              |          | 3621    | -                     | -           |
|                              |          | 3651    | -                     | -           |
|                              |          | 3661    | -                     | -           |
|                              |          | 3691    | -                     | -           |
|                              |          | 3711    | 0.3                   | 0.3         |
|                              |          | 3721    | 0.0 *                 | 0.0 *       |
|                              |          | 3722    | 1.9                   | 1.9         |
|                              |          | 3751    | 0.9                   | 0.9         |
|                              |          | 3761    | -                     | -           |
|                              |          | 3822    | 3.2                   | 3.2         |
|                              |          | 3831    | -                     | -           |
|                              |          | 3911    | 0.3                   | 0.3         |
|                              |          | 3921    | 4.4                   | 4.4         |
|                              |          | 3941    | 1.1                   | 1.1         |
|                              |          | 3951    | 0.1                   | 0.1         |
|                              |          | 3993    | -                     | -           |
|                              | 4        |         | <b>40.1</b>           | <b>40.1</b> |
|                              |          | 4412    | 0.3                   | 0.3         |
|                              |          | 4419    | -                     | -           |
|                              |          | 4421    | 1.7                   | 1.7         |
|                              |          | 4451    | 38.1                  | 38.1        |
|                              | 5        |         | <b>16.9</b>           | <b>12.1</b> |
|                              |          | 5111    | 11.8                  | 11.4        |
|                              |          | 5121    | -                     | -           |
|                              |          | 5151    | 0.7                   | 0.6         |
|                              |          | 5191    | 0.7                   | 0.1         |
|                              |          | 5211    | 0.6                   | 0.0 *       |
|                              |          | 5231    | 0.1                   | 0.0 *       |
|                              |          | 5291    | -                     | -           |
|                              |          | 5311    | -                     | -           |
|                              |          | 5321    | -                     | -           |
|                              |          | 5411    | -                     | -           |
|                              |          | 5413    | -                     | -           |
|                              |          | 5511    | 3.0                   | -           |
|                              |          | 5621    | -                     | -           |
|                              |          | 5631    | -                     | -           |
|                              |          | 5651    | 0.0 *                 | 0.0 *       |
|                              |          | 5691    | -                     | -           |
|                              |          | 5892    | -                     | -           |

**CUADRO IV.10**  
**EVOLUCIÓN DEL GASTO NETO POR UNIDAD RESPONSABLE, CAPÍTULO Y PARTIDA**  
**ENERO-SEPTIEMBRE 2011**  
(Millones de pesos)

| UNIDAD RESPONSABLE DEL GASTO                    | CAPÍTULO | PARTIDA | PROGRAMADO MODIFICADO | EJERCIDO     |
|---|----------|---------|-----------------------|--------------|
|   | 6        |         | 15.0                  | 6.3          |
|   |          | 6121    | 15.0                  | 6.3          |
|   |          | 6171    | -                     | -            |
| <b>Procuraduría Social del Distrito Federal</b> |          |         | <b>125.5</b>          | <b>104.0</b> |
|   | 1        |         | 71.2                  | 68.7         |
|   |          | 1131    | 16.6                  | 16.6         |
|   |          | 1211    | 25.4                  | 25.3         |
|   |          | 1311    | 0.1                   | 0.1          |
|   |          | 1321    | 0.3                   | 0.3          |
|   |          | 1323    | 2.5                   | 2.1          |
|   |          | 1342    | 0.1                   | 0.1          |
|   |          | 1411    | 1.7                   | 1.6          |
|   |          | 1421    | 0.8                   | 0.8          |
|   |          | 1431    | 0.8                   | 0.8          |
|   |          | 1441    | 0.4                   | 0.2          |
|   |          | 1443    | 0.1                   | -            |
|   |          | 1511    | 0.7                   | 0.7          |
|   |          | 1541    | 1.3                   | 1.2          |
|   |          | 1542    | 0.0 *                 | -            |
|   |          | 1543    | 0.1                   | 0.1          |
|   |          | 1545    | 7.7                   | 6.6          |
|   |          | 1547    | 0.0 *                 | -            |
|   |          | 1549    | 0.1                   | 0.1          |
|   |          | 1591    | 11.5                  | 11.3         |
|   |          | 1811    | 0.9                   | 0.9          |
|   | 2        |         | 1.8                   | 0.5          |
|   |          | 2111    | 0.4                   | 0.1          |
|   |          | 2121    | 0.2                   | 0.1          |
|   |          | 2141    | 0.1                   | -            |
|   |          | 2161    | 0.0 *                 | -            |
|   |          | 2171    | 0.1                   | 0.1          |
|   |          | 2211    | 0.1                   | 0.0 *        |
|   |          | 2231    | 0.0 *                 | -            |
|   |          | 2421    | 0.0 *                 | 0.0 *        |
|   |          | 2441    | 0.0 *                 | 0.0 *        |
|   |          | 2451    | 0.0 *                 | -            |
|   |          | 2461    | 0.1                   | 0.0 *        |
|   |          | 2471    | 0.0 *                 | -            |
|   |          | 2481    | 0.0 *                 | 0.0 *        |
|   |          | 2491    | 0.0 *                 | 0.0 *        |
|   |          | 2531    | 0.0 *                 | -            |
|   |          | 2551    | 0.0 *                 | -            |
|   |          | 2611    | 0.3                   | 0.2          |
|   |          | 2911    | 0.0 *                 | 0.0 *        |
|   |          | 2941    | 0.1                   | 0.0 *        |
|   | 3        |         | 15.6                  | 11.9         |
|   |          | 3112    | 0.4                   | 0.2          |
|   |          | 3131    | 0.1                   | -            |
|   |          | 3141    | 0.7                   | 0.7          |
|   |          | 3161    | 0.1                   | -            |
|   |          | 3171    | 0.1                   | 0.1          |
|   |          | 3181    | 0.1                   | 0.0 *        |
|   |          | 3191    | 0.1                   | 0.0 *        |
|   |          | 3221    | 10.9                  | 9.7          |
|   |          | 3291    | 0.0 *                 | -            |
|   |          | 3361    | 0.3                   | 0.3          |
|   |          | 3381    | 0.1                   | -            |
|   |          | 3411    | 0.1                   | 0.1          |
|   |          | 3451    | 0.3                   | 0.1          |
|   |          | 3511    | 0.0 *                 | 0.0 *        |
|   |          | 3521    | 0.0 *                 | 0.0 *        |
|   |          | 3531    | 0.1                   | 0.0 *        |
|   |          | 3552    | 0.0 *                 | 0.0 *        |
|   |          | 3553    | 0.1                   | 0.1          |
|   |          | 3571    | 0.0 *                 | -            |
|   |          | 3581    | 0.6                   | 0.3          |
|   |          | 3591    | 0.1                   | -            |

**CUADRO IV.10**  
**EVOLUCIÓN DEL GASTO NETO POR UNIDAD RESPONSABLE, CAPÍTULO Y PARTIDA**  
**ENERO-SEPTIEMBRE 2011**  
(Millones de pesos)

| UNIDAD RESPONSABLE DEL GASTO               | CAPÍTULO | PARTIDA | PROGRAMADO MODIFICADO | EJERCIDO       |
|--|----------|---------|-----------------------|----------------|
|  |          | 3611    | 0.6                   | 0.1            |
|  |          | 3722    | 0.1                   | 0.0 *          |
|  |          | 3821    | 0.6                   | 0.0 *          |
|  |          | 3831    | 0.1                   | 0.0 *          |
|  |          | 3921    | 0.1                   | 0.0 *          |
|  | 4        |         | <b>36.9</b>           | <b>22.8</b>    |
|  |          | 4412    | 32.6                  | 19.7           |
|  |          | 4481    | 4.2                   | 3.2            |
| <b>Proyecto Metro del Distrito Federal</b> |          |         | <b>2,897.3</b>        | <b>2,897.3</b> |
|  | 1        |         | <b>51.8</b>           | <b>51.8</b>    |
|  |          | 1131    | 6.0                   | 6.0            |
|  |          | 1132    | 0.0 *                 | 0.0 *          |
|  |          | 1211    | 28.3                  | 28.3           |
|  |          | 1231    | 0.0 *                 | 0.0 *          |
|  |          | 1311    | 0.1                   | 0.1            |
|  |          | 1321    | 0.1                   | 0.1            |
|  |          | 1322    | 0.0 *                 | 0.0 *          |
|  |          | 1323    | 0.5                   | 0.5            |
|  |          | 1331    | 0.3                   | 0.3            |
|  |          | 1332    | 0.0 *                 | 0.0 *          |
|  |          | 1342    | 0.3                   | 0.3            |
|  |          | 1411    | 0.6                   | 0.6            |
|  |          | 1421    | 0.2                   | 0.2            |
|  |          | 1431    | 0.4                   | 0.4            |
|  |          | 1441    | 0.3                   | 0.3            |
|  |          | 1443    | 0.0 *                 | 0.0 *          |
|  |          | 1511    | 0.2                   | 0.2            |
|  |          | 1541    | 0.6                   | 0.6            |
|  |          | 1544    | 0.2                   | 0.2            |
|  |          | 1545    | 0.4                   | 0.4            |
|  |          | 1547    | 0.0 *                 | 0.0 *          |
|  |          | 1548    | 0.4                   | 0.4            |
|  |          | 1551    | 0.0 *                 | 0.0 *          |
|  |          | 1591    | 12.1                  | 12.1           |
|  |          | 1712    | 0.1                   | 0.1            |
|  |          | 1713    | -                     | -              |
|  |          | 1714    | 0.0 *                 | 0.0 *          |
|  |          | 1811    | 0.4                   | 0.4            |
|  |          | 1821    | 0.2                   | 0.2            |
|  | 2        |         | <b>1.5</b>            | <b>1.5</b>     |
|  |          | 2111    | 0.5                   | 0.5            |
|  |          | 2141    | 0.3                   | 0.3            |
|  |          | 2151    | 0.0 *                 | 0.0 *          |
|  |          | 2161    | 0.0 *                 | 0.0 *          |
|  |          | 2211    | 0.1                   | 0.1            |
|  |          | 2419    | -                     | -              |
|  |          | 2421    | 0.0 *                 | 0.0 *          |
|  |          | 2431    | 0.0 *                 | 0.0 *          |
|  |          | 2441    | 0.0 *                 | 0.0 *          |
|  |          | 2451    | 0.0 *                 | 0.0 *          |
|  |          | 2461    | 0.1                   | 0.1            |
|  |          | 2471    | 0.0 *                 | 0.0 *          |
|  |          | 2481    | 0.0 *                 | 0.0 *          |
|  |          | 2491    | 0.0 *                 | 0.0 *          |
|  |          | 2531    | -                     | -              |
|  |          | 2541    | 0.0 *                 | 0.0 *          |
|  |          | 2611    | 0.2                   | 0.2            |
|  |          | 2711    | -                     | -              |
|  |          | 2721    | -                     | -              |
|  |          | 2741    | 0.0 *                 | 0.0 *          |
|  |          | 2911    | 0.0 *                 | 0.0 *          |
|  |          | 2921    | 0.0 *                 | 0.0 *          |
|  |          | 2931    | 0.0 *                 | 0.0 *          |
|  |          | 2941    | 0.1                   | 0.1            |
|  |          | 2961    | -                     | -              |
|  |          | 2991    | 0.0 *                 | 0.0 *          |
|  | 3        |         | <b>5.4</b>            | <b>5.4</b>     |

**CUADRO IV.10**  
**EVOLUCIÓN DEL GASTO NETO POR UNIDAD RESPONSABLE, CAPÍTULO Y PARTIDA**  
**ENERO-SEPTIEMBRE 2011**

(Millones de pesos)

| UNIDAD RESPONSABLE DEL GASTO                               | CAPÍTULO | PARTIDA | PROGRAMADO MODIFICADO | EJERCIDO     |
|--|----------|---------|-----------------------|--------------|
|  |          | 3111    | 0.2                   | 0.2          |
|  |          | 3112    | 0.5                   | 0.5          |
|  |          | 3131    | 0.3                   | 0.3          |
|  |          | 3141    | 0.2                   | 0.2          |
|  |          | 3161    | -                     | -            |
|  |          | 3171    | 0.0 *                 | 0.0 *        |
|  |          | 3191    | 0.0 *                 | 0.0 *        |
|  |          | 3231    | -                     | -            |
|  |          | 3311    | -                     | -            |
|  |          | 3321    | 0.6                   | 0.6          |
|  |          | 3361    | 0.4                   | 0.4          |
|  |          | 3381    | 0.9                   | 0.9          |
|  |          | 3391    | -                     | -            |
|  |          | 3451    | 0.2                   | 0.2          |
|  |          | 3499    | -                     | -            |
|  |          | 3511    | 1.0                   | 1.0          |
|  |          | 3521    | 0.0 *                 | 0.0 *        |
|  |          | 3531    | 0.2                   | 0.2          |
|  |          | 3552    | 0.2                   | 0.2          |
|  |          | 3553    | -                     | -            |
|  |          | 3571    | 0.0 *                 | 0.0 *        |
|  |          | 3581    | 0.5                   | 0.5          |
|  |          | 3591    | 0.0 *                 | 0.0 *        |
|  |          | 3722    | 0.0 *                 | 0.0 *        |
|  |          | 3831    | 0.0 *                 | 0.0 *        |
|  |          | 3921    | 0.1                   | 0.1          |
|  | 5        |         | 0.7                   | 0.7          |
|  |          | 5111    | 0.3                   | 0.3          |
|  |          | 5151    | 0.4                   | 0.4          |
|  |          | 5191    | 0.0 *                 | 0.0 *        |
|  |          | 5211    | -                     | -            |
|  |          | 5231    | -                     | -            |
|  |          | 5291    | -                     | -            |
|  |          | 5412    | -                     | -            |
|  |          | 5641    | -                     | -            |
|  |          | 5651    | -                     | -            |
|  |          | 5661    | -                     | -            |
|  |          | 5671    | -                     | -            |
|  |          | 5691    | -                     | -            |
|  | 6        |         | 2,838.0               | 2,838.0      |
|  |          | 6161    | 2,838.0               | 2,838.0      |
| <b>Red de Transporte de Pasajeros del Distrito Federal</b> |          |         | <b>967.6</b>          | <b>929.0</b> |
|  | 1        |         | 564.0                 | 533.5        |
|  |          | 1131    | 302.5                 | 294.1        |
|  |          | 1231    | 0.1                   | 0.0 *        |
|  |          | 1321    | 6.7                   | 6.2          |
|  |          | 1322    | 8.3                   | 8.2          |
|  |          | 1323    | 2.0                   | 0.7          |
|  |          | 1331    | 0.7                   | -            |
|  |          | 1332    | 21.4                  | 21.4         |
|  |          | 1341    | 4.8                   | 4.6          |
|  |          | 1412    | 42.6                  | 40.2         |
|  |          | 1422    | 21.8                  | 19.8         |
|  |          | 1431    | 22.6                  | 20.2         |
|  |          | 1441    | 2.2                   | 1.6          |
|  |          | 1511    | 6.0                   | 5.9          |
|  |          | 1521    | 3.3                   | 1.0          |
|  |          | 1531    | 6.6                   | 5.1          |
|  |          | 1541    | 34.2                  | 33.0         |
|  |          | 1542    | 0.6                   | 0.5          |
|  |          | 1545    | 31.9                  | 31.4         |
|  |          | 1547    | 0.5                   | 0.4          |
|  |          | 1549    | 0.7                   | 0.2          |
|  |          | 1591    | 22.3                  | 21.5         |
|  |          | 1712    | 8.9                   | 7.7          |
|  |          | 1713    | 1.3                   | 1.3          |
|  |          | 1714    | 0.4                   | 0.4          |

**CUADRO IV.10**  
**EVOLUCIÓN DEL GASTO NETO POR UNIDAD RESPONSABLE, CAPÍTULO Y PARTIDA**  
**ENERO-SEPTIEMBRE 2011**  
(Millones de pesos)

| UNIDAD RESPONSABLE DEL GASTO | CAPÍTULO | PARTIDA | PROGRAMADO MODIFICADO | EJERCIDO     |
|------------------------------|----------|---------|-----------------------|--------------|
|                              |          | 1811    | 8.6                   | 8.3          |
|                              |          | 1821    | 3.1                   | -            |
|                              | 2        |         | <b>283.1</b>          | <b>279.4</b> |
|                              |          | 2111    | 1.8                   | 1.8          |
|                              |          | 2141    | 0.5                   | 0.5          |
|                              |          | 2151    | 0.3                   | 0.3          |
|                              |          | 2161    | 1.9                   | 1.9          |
|                              |          | 2171    | 0.7                   | 0.7          |
|                              |          | 2211    | 0.6                   | 0.6          |
|                              |          | 2231    | 0.0 *                 | 0.0 *        |
|                              |          | 2341    | 1.7                   | 1.7          |
|                              |          | 2419    | 0.1                   | 0.1          |
|                              |          | 2421    | 0.2                   | 0.2          |
|                              |          | 2441    | 0.2                   | 0.2          |
|                              |          | 2451    | 0.1                   | 0.1          |
|                              |          | 2461    | 0.8                   | 0.8          |
|                              |          | 2471    | 0.7                   | 0.4          |
|                              |          | 2481    | 0.1                   | 0.1          |
|                              |          | 2491    | 1.7                   | 1.7          |
|                              |          | 2531    | 0.1                   | 0.1          |
|                              |          | 2541    | 0.2                   | 0.2          |
|                              |          | 2551    | 0.0 *                 | 0.0 *        |
|                              |          | 2561    | 0.1                   | 0.1          |
|                              |          | 2611    | 208.8                 | 205.4        |
|                              |          | 2711    | 18.1                  | 18.1         |
|                              |          | 2721    | 0.6                   | 0.6          |
|                              |          | 2741    | 0.0 *                 | 0.0 *        |
|                              |          | 2751    | 0.4                   | 0.4          |
|                              |          | 2911    | 0.1                   | 0.1          |
|                              |          | 2921    | 0.3                   | 0.3          |
|                              |          | 2931    | 0.0 *                 | 0.0 *        |
|                              |          | 2941    | 0.3                   | 0.3          |
|                              |          | 2961    | 42.6                  | 42.6         |
|                              |          | 2991    | 0.2                   | 0.2          |
|                              | 3        |         | <b>120.4</b>          | <b>116.0</b> |
|                              |          | 3112    | 3.0                   | 3.0          |
|                              |          | 3121    | 0.4                   | 0.4          |
|                              |          | 3131    | 2.1                   | 2.1          |
|                              |          | 3132    | 0.0 *                 | -            |
|                              |          | 3141    | 0.8                   | 0.8          |
|                              |          | 3161    | 11.2                  | 9.0          |
|                              |          | 3171    | -                     | -            |
|                              |          | 3181    | 0.0 *                 | -            |
|                              |          | 3191    | 0.1                   | 0.1          |
|                              |          | 3221    | 6.2                   | 6.2          |
|                              |          | 3252    | 47.4                  | 47.4         |
|                              |          | 3271    | 0.7                   | 0.7          |
|                              |          | 3291    | 3.2                   | 2.7          |
|                              |          | 3311    | 0.6                   | 0.6          |
|                              |          | 3321    | 0.0 *                 | -            |
|                              |          | 3331    | 0.1                   | 0.0 *        |
|                              |          | 3341    | 3.3                   | 2.6          |
|                              |          | 3361    | 2.2                   | 2.2          |
|                              |          | 3411    | 1.0                   | 1.0          |
|                              |          | 3439    | 3.5                   | 3.5          |
|                              |          | 3451    | 14.4                  | 14.4         |
|                              |          | 3471    | 1.2                   | 1.2          |
|                              |          | 3511    | 2.3                   | 2.2          |
|                              |          | 3521    | 0.7                   | 0.7          |
|                              |          | 3531    | 0.1                   | 0.1          |
|                              |          | 3552    | 0.1                   | 0.1          |
|                              |          | 3553    | 0.2                   | 0.2          |
|                              |          | 3571    | 5.9                   | 5.8          |
|                              |          | 3581    | 1.2                   | 1.2          |
|                              |          | 3591    | 0.3                   | 0.3          |
|                              |          | 3611    | 1.5                   | 1.4          |
|                              |          | 3641    | 0.0 *                 | 0.0 *        |

**CUADRO IV.10**  
**EVOLUCIÓN DEL GASTO NETO POR UNIDAD RESPONSABLE, CAPÍTULO Y PARTIDA**  
**ENERO-SEPTIEMBRE 2011**

(Millones de pesos)

| UNIDAD RESPONSABLE DEL GASTO | CAPÍTULO | PARTIDA | PROGRAMADO MODIFICADO | EJERCIDO     |
|------------------------------|----------|---------|-----------------------|--------------|
|                              |          | 3721    | 0.0 *                 | -            |
|                              |          | 3722    | 0.2                   | 0.1          |
|                              |          | 3751    | 0.0 *                 | -            |
|                              |          | 3761    | 0.0 *                 | -            |
|                              |          | 3822    | 0.0 *                 | -            |
|                              |          | 3831    | 0.0 *                 | -            |
|                              |          | 3911    | 0.0 *                 | 0.0 *        |
|                              |          | 3921    | 6.5                   | 5.9          |
|                              |          | 3951    | -                     | -            |
|                              |          | 3961    | -                     | -            |
| <b>Secretaría de Cultura</b> |          |         | <b>391.3</b>          | <b>375.0</b> |
|                              | 1        |         | 175.2                 | 169.8        |
|                              |          | 1131    | 65.6                  | 65.6         |
|                              |          | 1132    | 8.0                   | 8.0          |
|                              |          | 1211    | 11.6                  | 11.6         |
|                              |          | 1311    | 0.7                   | 0.7          |
|                              |          | 1321    | 1.0                   | 1.0          |
|                              |          | 1322    | 0.1                   | 0.1          |
|                              |          | 1323    | 6.6                   | 6.6          |
|                              |          | 1331    | 3.8                   | 3.8          |
|                              |          | 1332    | 1.6                   | 1.6          |
|                              |          | 1342    | 5.0                   | 5.0          |
|                              |          | 1343    | 1.9                   | 1.9          |
|                              |          | 1411    | 7.3                   | 5.8          |
|                              |          | 1421    | 3.7                   | 2.8          |
|                              |          | 1431    | 3.3                   | 3.2          |
|                              |          | 1441    | 1.4                   | -            |
|                              |          | 1443    | 0.2                   | 0.1          |
|                              |          | 1511    | 4.1                   | 3.3          |
|                              |          | 1541    | 9.6                   | 9.6          |
|                              |          | 1542    | 0.0 *                 | 0.0 *        |
|                              |          | 1543    | 0.1                   | 0.1          |
|                              |          | 1544    | 7.3                   | 7.3          |
|                              |          | 1545    | 6.1                   | 6.1          |
|                              |          | 1546    | 0.3                   | 0.3          |
|                              |          | 1547    | 0.2                   | 0.2          |
|                              |          | 1548    | 4.6                   | 4.6          |
|                              |          | 1551    | 0.1                   | 0.1          |
|                              |          | 1591    | 15.0                  | 15.0         |
|                              |          | 1711    | 0.1                   | 0.1          |
|                              |          | 1712    | 1.2                   | 1.2          |
|                              |          | 1713    | -                     | -            |
|                              |          | 1714    | 0.3                   | 0.3          |
|                              |          | 1811    | 3.3                   | 2.7          |
|                              |          | 1821    | 1.1                   | 1.1          |
|                              | 2        |         | 3.4                   | 1.7          |
|                              |          | 2111    | 0.4                   | 0.3          |
|                              |          | 2121    | -                     | -            |
|                              |          | 2141    | 0.6                   | 0.0 *        |
|                              |          | 2151    | 0.1                   | 0.1          |
|                              |          | 2161    | 0.0 *                 | 0.0 *        |
|                              |          | 2171    | 0.0 *                 | 0.0 *        |
|                              |          | 2211    | 0.0 *                 | 0.0 *        |
|                              |          | 2231    | 0.0 *                 | 0.0 *        |
|                              |          | 2331    | 0.0 *                 | 0.0 *        |
|                              |          | 2351    | -                     | -            |
|                              |          | 2419    | -                     | -            |
|                              |          | 2431    | -                     | -            |
|                              |          | 2441    | 0.0 *                 | 0.0 *        |
|                              |          | 2451    | -                     | -            |
|                              |          | 2461    | 0.0 *                 | 0.0 *        |
|                              |          | 2471    | 0.0 *                 | 0.0 *        |
|                              |          | 2481    | -                     | -            |
|                              |          | 2491    | 0.0 *                 | 0.0 *        |
|                              |          | 2511    | 0.0 *                 | 0.0 *        |
|                              |          | 2531    | -                     | -            |
|                              |          | 2541    | 0.0 *                 | 0.0 *        |

**CUADRO IV.10**  
**EVOLUCIÓN DEL GASTO NETO POR UNIDAD RESPONSABLE, CAPÍTULO Y PARTIDA**  
**ENERO-SEPTIEMBRE 2011**  
(Millones de pesos)

| UNIDAD RESPONSABLE DEL GASTO              | CAPÍTULO | PARTIDA | PROGRAMADO MODIFICADO | EJERCIDO     |
|---|----------|---------|-----------------------|--------------|
|   |          | 2561    | 0.0 *                 | 0.0 *        |
|   |          | 2611    | 1.5                   | 1.1          |
|   |          | 2711    | 0.5                   | -            |
|   |          | 2721    | 0.2                   | 0.1          |
|   |          | 2731    | -                     | -            |
|   |          | 2741    | 0.0 *                 | 0.0 *        |
|   |          | 2911    | 0.0 *                 | 0.0 *        |
|   |          | 2921    | 0.0 *                 | 0.0 *        |
|   |          | 2941    | 0.0 *                 | 0.0 *        |
|   |          | 2961    | 0.0 *                 | 0.0 *        |
|   |          | 2991    | -                     | -            |
|   | 3        |         | <b>97.0</b>           | <b>87.8</b>  |
|   |          | 3112    | 2.5                   | 1.3          |
|   |          | 3121    | 0.0 *                 | 0.0 *        |
|   |          | 3131    | 2.8                   | 2.8          |
|   |          | 3141    | 1.8                   | 0.4          |
|   |          | 3171    | 8.2                   | 3.9          |
|   |          | 3181    | 0.0 *                 | 0.0 *        |
|   |          | 3191    | 0.0 *                 | 0.0 *        |
|   |          | 3221    | -                     | -            |
|   |          | 3271    | 0.3                   | 0.3          |
|   |          | 3291    | -                     | -            |
|   |          | 3331    | 1.4                   | 1.4          |
|   |          | 3341    | 0.2                   | -            |
|   |          | 3361    | 0.6                   | 0.2          |
|   |          | 3381    | 11.7                  | 10.2         |
|   |          | 3391    | -                     | -            |
|   |          | 3411    | 0.0 *                 | 0.0 *        |
|   |          | 3432    | 0.0 *                 | 0.0 *        |
|   |          | 3451    | 0.7                   | 0.7          |
|   |          | 3511    | 0.0 *                 | 0.0 *        |
|   |          | 3521    | 0.0 *                 | 0.0 *        |
|   |          | 3531    | -                     | -            |
|   |          | 3552    | -                     | -            |
|   |          | 3553    | 0.3                   | 0.3          |
|   |          | 3571    | -                     | -            |
|   |          | 3581    | 2.6                   | 2.6          |
|   |          | 3591    | 0.1                   | 0.1          |
|   |          | 3611    | -                     | -            |
|   |          | 3691    | -                     | -            |
|   |          | 3722    | 0.1                   | 0.1          |
|   |          | 3811    | -                     | -            |
|   |          | 3821    | 63.3                  | 63.3         |
|   |          | 3921    | 0.1                   | 0.1          |
|   |          | 3992    | 0.1                   | 0.1          |
|   | 4        |         | <b>115.7</b>          | <b>115.7</b> |
|   |          | 4192    | -                     | -            |
|   |          | 4411    | -                     | -            |
|   |          | 4419    | 0.1                   | 0.1          |
|   |          | 4451    | 115.6                 | 115.6        |
|   | 5        |         | <b>-</b>              | <b>-</b>     |
|   |          | 5111    | -                     | -            |
|   |          | 5131    | -                     | -            |
|   |          | 5191    | -                     | -            |
|   |          | 5231    | -                     | -            |
|   |          | 5291    | -                     | -            |
|   |          | 5621    | -                     | -            |
|   |          | 5661    | -                     | -            |
|   |          | 5671    | -                     | -            |
|   |          | 5691    | -                     | -            |
| <b>Secretaría de Desarrollo Económico</b> |          |         | <b>106.8</b>          | <b>106.8</b> |
|   | 1        |         | <b>80.8</b>           | <b>80.8</b>  |
|   |          | 1131    | 21.5                  | 21.5         |
|   |          | 1132    | 6.2                   | 6.2          |
|   |          | 1211    | 6.2                   | 6.2          |
|   |          | 1221    | 0.2                   | 0.2          |
|   |          | 1231    | 0.1                   | 0.1          |

CUADRO IV.10  
EVOLUCIÓN DEL GASTO NETO POR UNIDAD RESPONSABLE, CAPÍTULO Y PARTIDA  
ENERO-SEPTIEMBRE 2011  
(Millones de pesos)

| UNIDAD RESPONSABLE DEL GASTO | CAPÍTULO | PARTIDA | PROGRAMADO MODIFICADO | EJERCIDO    |
|------------------------------|----------|---------|-----------------------|-------------|
|                              |          | 1311    | 0.4                   | 0.4         |
|                              |          | 1321    | 0.5                   | 0.5         |
|                              |          | 1322    | 0.0 *                 | 0.0 *       |
|                              |          | 1323    | 3.2                   | 3.2         |
|                              |          | 1331    | 1.3                   | 1.3         |
|                              |          | 1332    | 0.4                   | 0.4         |
|                              |          | 1341    | 0.1                   | 0.1         |
|                              |          | 1342    | 0.4                   | 0.4         |
|                              |          | 1343    | 1.5                   | 1.5         |
|                              |          | 1411    | 3.0                   | 3.0         |
|                              |          | 1421    | 1.3                   | 1.3         |
|                              |          | 1431    | 0.9                   | 0.9         |
|                              |          | 1441    | 0.6                   | 0.6         |
|                              |          | 1443    | 0.0 *                 | 0.0 *       |
|                              |          | 1511    | 1.6                   | 1.6         |
|                              |          | 1541    | 4.6                   | 4.6         |
|                              |          | 1542    | 0.0 *                 | 0.0 *       |
|                              |          | 1544    | 0.6                   | 0.6         |
|                              |          | 1545    | 4.1                   | 4.1         |
|                              |          | 1546    | 0.2                   | 0.2         |
|                              |          | 1547    | 0.2                   | 0.2         |
|                              |          | 1548    | 2.8                   | 2.8         |
|                              |          | 1551    | 0.0 *                 | 0.0 *       |
|                              |          | 1591    | 15.9                  | 15.9        |
|                              |          | 1611    | -                     | -           |
|                              |          | 1711    | 0.0 *                 | 0.0 *       |
|                              |          | 1712    | 1.0                   | 1.0         |
|                              |          | 1713    | -                     | -           |
|                              |          | 1714    | 0.2                   | 0.2         |
|                              |          | 1715    | -                     | -           |
|                              |          | 1811    | 1.3                   | 1.3         |
|                              |          | 1821    | 0.6                   | 0.6         |
|                              | 2        |         | <b>2.2</b>            | <b>2.2</b>  |
|                              |          | 2111    | 0.4                   | 0.3         |
|                              |          | 2121    | -                     | -           |
|                              |          | 2131    | -                     | -           |
|                              |          | 2141    | 0.2                   | 0.2         |
|                              |          | 2151    | 0.0 *                 | 0.0 *       |
|                              |          | 2161    | 0.2                   | 0.2         |
|                              |          | 2171    | -                     | -           |
|                              |          | 2211    | 0.1                   | 0.1         |
|                              |          | 2231    | 0.0 *                 | 0.0 *       |
|                              |          | 2419    | 0.0 *                 | 0.0 *       |
|                              |          | 2421    | 0.0 *                 | 0.0 *       |
|                              |          | 2441    | 0.0 *                 | 0.0 *       |
|                              |          | 2451    | 0.0 *                 | 0.0 *       |
|                              |          | 2461    | 0.2                   | 0.2         |
|                              |          | 2471    | 0.3                   | 0.3         |
|                              |          | 2481    | 0.1                   | 0.1         |
|                              |          | 2491    | 0.1                   | 0.1         |
|                              |          | 2511    | 0.0 *                 | 0.0 *       |
|                              |          | 2521    | -                     | -           |
|                              |          | 2531    | -                     | -           |
|                              |          | 2551    | -                     | -           |
|                              |          | 2561    | 0.0 *                 | 0.0 *       |
|                              |          | 2611    | 0.3                   | 0.3         |
|                              |          | 2711    | 0.0 *                 | 0.0 *       |
|                              |          | 2721    | 0.3                   | 0.3         |
|                              |          | 2731    | -                     | -           |
|                              |          | 2741    | 0.0 *                 | 0.0 *       |
|                              |          | 2911    | 0.0 *                 | 0.0 *       |
|                              |          | 2921    | 0.0 *                 | 0.0 *       |
|                              |          | 2931    | 0.0 *                 | 0.0 *       |
|                              |          | 2941    | 0.0 *                 | 0.0 *       |
|                              |          | 2961    | 0.0 *                 | 0.0 *       |
|                              | 3        |         | <b>23.9</b>           | <b>23.9</b> |
|                              |          | 3112    | 0.3                   | 0.3         |



**CUADRO IV.10**  
**EVOLUCIÓN DEL GASTO NETO POR UNIDAD RESPONSABLE, CAPÍTULO Y PARTIDA**  
**ENERO-SEPTIEMBRE 2011**  
(Millones de pesos)

| UNIDAD RESPONSABLE DEL GASTO   | CAPÍTULO | PARTIDA | PROGRAMADO MODIFICADO | EJERCIDO    |
|--|----------|---------|-----------------------|-------------|
|  |          | 3131    | 0.2                   | 0.2         |
|  |          | 3141    | 0.1                   | 0.1         |
|  |          | 3161    | -                     | -           |
|  |          | 3171    | 0.1                   | 0.1         |
|  |          | 3181    | -                     | -           |
|  |          | 3191    | 0.1                   | 0.1         |
|  |          | 3231    | -                     | -           |
|  |          | 3252    | -                     | -           |
|  |          | 3271    | 0.1                   | 0.1         |
|  |          | 3291    | -                     | -           |
|  |          | 3331    | 0.8                   | 0.8         |
|  |          | 3341    | -                     | -           |
|  |          | 3351    | 4.4                   | 4.4         |
|  |          | 3361    | 1.0                   | 1.0         |
|  |          | 3381    | 0.8                   | 0.8         |
|  |          | 3391    | 2.4                   | 2.4         |
|  |          | 3411    | 0.2                   | 0.2         |
|  |          | 3432    | 0.0 *                 | 0.0 *       |
|  |          | 3451    | 0.4                   | 0.4         |
|  |          | 3471    | 0.9                   | 0.9         |
|  |          | 3511    | 0.2                   | 0.2         |
|  |          | 3521    | 0.2                   | 0.2         |
|  |          | 3531    | 0.3                   | 0.3         |
|  |          | 3551    | -                     | -           |
|  |          | 3552    | 0.1                   | 0.1         |
|  |          | 3553    | 0.3                   | 0.3         |
|  |          | 3571    | 0.0 *                 | 0.0 *       |
|  |          | 3581    | 0.3                   | 0.3         |
|  |          | 3591    | 0.0 *                 | 0.0 *       |
|  |          | 3611    | 0.0 *                 | 0.0 *       |
|  |          | 3711    | -                     | -           |
|  |          | 3722    | 0.1                   | 0.1         |
|  |          | 3751    | -                     | -           |
|  |          | 3761    | -                     | -           |
|  |          | 3791    | 0.0 *                 | 0.0 *       |
|  |          | 3821    | -                     | -           |
|  |          | 3831    | 8.9                   | 8.8         |
|  |          | 3841    | 1.4                   | 1.4         |
|  |          | 3851    | -                     | -           |
|  |          | 3911    | 0.1                   | 0.1         |
|  |          | 3921    | 0.1                   | 0.1         |
|  | 4        |         | -                     | -           |
|  |          | 4411    | -                     | -           |
|  |          | 4451    | -                     | -           |
|  | 5        |         | -                     | -           |
|  |          | 5151    | -                     | -           |
| <b>Secretaría de Desarrollo Rural y Equidad para las Comunidades</b> |          |         | <b>89.3</b>           | <b>85.5</b> |
|  | 1        |         | <b>30.0</b>           | <b>29.7</b> |
|  |          | 1131    | 4.7                   | 4.7         |
|  |          | 1132    | 4.1                   | 4.1         |
|  |          | 1211    | 3.2                   | 3.2         |
|  |          | 1231    | 0.3                   | 0.3         |
|  |          | 1311    | 0.1                   | 0.1         |
|  |          | 1321    | 0.2                   | 0.2         |
|  |          | 1323    | 1.1                   | 1.1         |
|  |          | 1331    | 0.3                   | 0.3         |
|  |          | 1341    | 0.0 *                 | 0.0 *       |
|  |          | 1342    | 0.0 *                 | 0.0 *       |
|  |          | 1343    | 0.9                   | 0.9         |
|  |          | 1411    | 1.1                   | 1.0         |
|  |          | 1421    | 0.4                   | 0.4         |
|  |          | 1431    | 0.3                   | 0.3         |
|  |          | 1441    | 0.4                   | 0.3         |
|  |          | 1443    | 0.0 *                 | 0.0 *       |
|  |          | 1511    | 0.2                   | 0.2         |
|  |          | 1541    | 1.0                   | 0.9         |
|  |          | 1542    | 0.0 *                 | 0.0 *       |

**CUADRO IV.10**  
**EVOLUCIÓN DEL GASTO NETO POR UNIDAD RESPONSABLE, CAPÍTULO Y PARTIDA**  
**ENERO-SEPTIEMBRE 2011**  
(Millones de pesos)

| UNIDAD RESPONSABLE DEL GASTO | CAPÍTULO | PARTIDA | PROGRAMADO MODIFICADO | EJERCIDO   |
|------------------------------|----------|---------|-----------------------|------------|
|                              |          | 1544    | 0.0 *                 | 0.0 *      |
|                              |          | 1545    | 1.1                   | 1.1        |
|                              |          | 1546    | 0.2                   | 0.2        |
|                              |          | 1547    | 0.0 *                 | 0.0 *      |
|                              |          | 1548    | 0.7                   | 0.7        |
|                              |          | 1591    | 8.4                   | 8.4        |
|                              |          | 1712    | 0.4                   | 0.4        |
|                              |          | 1713    | -                     | -          |
|                              |          | 1714    | 0.1                   | 0.1        |
|                              |          | 1811    | 0.6                   | 0.5        |
|                              |          | 1821    | 0.2                   | 0.2        |
|                              | 2        |         | <b>3.2</b>            | <b>2.0</b> |
|                              |          | 2111    | 0.3                   | 0.3        |
|                              |          | 2131    | -                     | -          |
|                              |          | 2141    | 0.5                   | 0.5        |
|                              |          | 2151    | -                     | -          |
|                              |          | 2161    | 0.1                   | 0.1        |
|                              |          | 2171    | 0.0 *                 | 0.0 *      |
|                              |          | 2181    | 0.0 *                 | 0.0 *      |
|                              |          | 2211    | 0.2                   | 0.2        |
|                              |          | 2231    | 0.1                   | 0.1        |
|                              |          | 2419    | 0.0 *                 | -          |
|                              |          | 2441    | 0.0 *                 | -          |
|                              |          | 2461    | 0.0 *                 | 0.0 *      |
|                              |          | 2471    | -                     | -          |
|                              |          | 2481    | 0.0 *                 | 0.0 *      |
|                              |          | 2491    | -                     | -          |
|                              |          | 2531    | -                     | -          |
|                              |          | 2541    | -                     | -          |
|                              |          | 2611    | 0.9                   | 0.6        |
|                              |          | 2711    | 0.4                   | -          |
|                              |          | 2721    | 0.4                   | 0.1        |
|                              |          | 2911    | 0.0 *                 | 0.0 *      |
|                              |          | 2921    | 0.0 *                 | 0.0 *      |
|                              |          | 2931    | 0.0 *                 | -          |
|                              |          | 2941    | 0.0 *                 | 0.0 *      |
|                              |          | 2961    | 0.1                   | -          |
|                              | 3        |         | <b>9.4</b>            | <b>7.2</b> |
|                              |          | 3112    | 0.8                   | 0.4        |
|                              |          | 3131    | 0.3                   | 0.2        |
|                              |          | 3141    | 0.6                   | 0.3        |
|                              |          | 3161    | -                     | -          |
|                              |          | 3171    | 0.6                   | 0.1        |
|                              |          | 3181    | -                     | -          |
|                              |          | 3191    | 0.1                   | 0.1        |
|                              |          | 3221    | 4.2                   | 4.2        |
|                              |          | 3252    | -                     | -          |
|                              |          | 3291    | 0.0 *                 | 0.0 *      |
|                              |          | 3331    | -                     | -          |
|                              |          | 3341    | 0.4                   | 0.0 *      |
|                              |          | 3351    | -                     | -          |
|                              |          | 3361    | 0.2                   | 0.1        |
|                              |          | 3381    | 0.6                   | 0.4        |
|                              |          | 3411    | -                     | -          |
|                              |          | 3432    | 0.1                   | 0.0 *      |
|                              |          | 3451    | 0.4                   | 0.3        |
|                              |          | 3471    | -                     | -          |
|                              |          | 3511    | 0.2                   | 0.2        |
|                              |          | 3521    | 0.0 *                 | -          |
|                              |          | 3531    | 0.0 *                 | 0.0 *      |
|                              |          | 3552    | 0.3                   | 0.3        |
|                              |          | 3553    | 0.1                   | 0.1        |
|                              |          | 3571    | 0.1                   | 0.1        |
|                              |          | 3581    | 0.1                   | 0.1        |
|                              |          | 3591    | 0.0 *                 | 0.0 *      |
|                              |          | 3611    | -                     | -          |
|                              |          | 3711    | -                     | -          |

**CUADRO IV.10**  
**EVOLUCIÓN DEL GASTO NETO POR UNIDAD RESPONSABLE, CAPÍTULO Y PARTIDA**  
**ENERO-SEPTIEMBRE 2011**  
(Millones de pesos)

| UNIDAD RESPONSABLE DEL GASTO           | CAPÍTULO | PARTIDA | PROGRAMADO MODIFICADO | EJERCIDO       |
|--|----------|---------|-----------------------|----------------|
|  |          | 3721    | 0.0 *                 | 0.0 *          |
|  |          | 3722    | 0.2                   | 0.2            |
|  |          | 3751    | 0.0 *                 | 0.0 *          |
|  |          | 3761    | -                     | -              |
|  |          | 3791    | -                     | -              |
|  |          | 3831    | 0.1                   | 0.1            |
|  |          | 3911    | 0.0 *                 | 0.0 *          |
|  |          | 3921    | 0.0 *                 | 0.0 *          |
|  | 4        |         | <b>46.7</b>           | <b>46.7</b>    |
|  |          | 4411    | 0.1                   | 0.1            |
|  |          | 4412    | -                     | -              |
|  |          | 4419    | 29.6                  | 29.5           |
|  |          | 4451    | 17.0                  | 17.0           |
|  |          | 4461    | -                     | -              |
| <b>Secretaría de Desarrollo Social</b> |          |         | <b>1,141.3</b>        | <b>1,106.6</b> |
|  | 1        |         | <b>497.9</b>          | <b>478.9</b>   |
|  |          | 1131    | 144.4                 | 143.6          |
|  |          | 1132    | 13.8                  | 13.1           |
|  |          | 1211    | 105.3                 | 104.0          |
|  |          | 1221    | 7.3                   | 7.2            |
|  |          | 1231    | 0.2                   | 0.2            |
|  |          | 1311    | 0.8                   | 0.8            |
|  |          | 1321    | 2.8                   | 2.8            |
|  |          | 1323    | 13.4                  | 12.7           |
|  |          | 1331    | 1.7                   | 1.6            |
|  |          | 1332    | 0.5                   | 0.5            |
|  |          | 1341    | 0.0 *                 | 0.0 *          |
|  |          | 1342    | 0.4                   | 0.4            |
|  |          | 1343    | 8.3                   | 8.2            |
|  |          | 1411    | 18.4                  | 16.1           |
|  |          | 1421    | 8.1                   | 7.2            |
|  |          | 1431    | 8.1                   | 7.3            |
|  |          | 1441    | 5.0                   | 3.4            |
|  |          | 1443    | 0.4                   | 0.2            |
|  |          | 1511    | 9.9                   | 9.3            |
|  |          | 1541    | 30.3                  | 22.8           |
|  |          | 1542    | 0.1                   | 0.1            |
|  |          | 1543    | 0.8                   | 0.8            |
|  |          | 1544    | 30.0                  | 29.7           |
|  |          | 1545    | 22.2                  | 22.2           |
|  |          | 1546    | 1.3                   | 1.3            |
|  |          | 1547    | 1.1                   | 0.8            |
|  |          | 1548    | 12.7                  | 12.7           |
|  |          | 1551    | 8.8                   | 8.8            |
|  |          | 1591    | 25.7                  | 25.7           |
|  |          | 1711    | 0.0 *                 | 0.0 *          |
|  |          | 1712    | 5.8                   | 5.8            |
|  |          | 1713    | -                     | -              |
|  |          | 1714    | 1.2                   | 1.2            |
|  |          | 1715    | 0.0 *                 | 0.0 *          |
|  |          | 1811    | 6.6                   | 6.2            |
|  |          | 1821    | 2.3                   | 2.0            |
|  | 2        |         | <b>26.4</b>           | <b>21.6</b>    |
|  |          | 2111    | 1.1                   | 0.6            |
|  |          | 2121    | 0.1                   | 0.1            |
|  |          | 2131    | 0.0 *                 | 0.0 *          |
|  |          | 2141    | 0.6                   | 0.1            |
|  |          | 2151    | 0.0 *                 | 0.0 *          |
|  |          | 2161    | 1.6                   | 1.6            |
|  |          | 2171    | 0.1                   | 0.1            |
|  |          | 2211    | 14.3                  | 14.3           |
|  |          | 2231    | 0.8                   | 0.8            |
|  |          | 2311    | -                     | -              |
|  |          | 2419    | 0.0 *                 | 0.0 *          |
|  |          | 2421    | 0.0 *                 | 0.0 *          |
|  |          | 2431    | 0.0 *                 | 0.0 *          |
|  |          | 2441    | -                     | -              |

**CUADRO IV.10**  
**EVOLUCIÓN DEL GASTO NETO POR UNIDAD RESPONSABLE, CAPÍTULO Y PARTIDA**  
**ENERO-SEPTIEMBRE 2011**  
(Millones de pesos)

| UNIDAD RESPONSABLE DEL GASTO | CAPÍTULO | PARTIDA | PROGRAMADO MODIFICADO | EJERCIDO     |
|------------------------------|----------|---------|-----------------------|--------------|
|                              |          | 2451    | -                     | -            |
|                              |          | 2461    | 0.0 *                 | 0.0 *        |
|                              |          | 2471    | 0.0 *                 | 0.0 *        |
|                              |          | 2481    | 0.0 *                 | 0.0 *        |
|                              |          | 2491    | 0.1                   | 0.1          |
|                              |          | 2511    | -                     | -            |
|                              |          | 2521    | -                     | -            |
|                              |          | 2531    | 0.5                   | 0.5          |
|                              |          | 2541    | 0.3                   | 0.1          |
|                              |          | 2561    | 0.0 *                 | 0.0 *        |
|                              |          | 2611    | 3.3                   | 2.2          |
|                              |          | 2711    | 2.1                   | 0.0 *        |
|                              |          | 2721    | 1.2                   | 1.0          |
|                              |          | 2731    | -                     | -            |
|                              |          | 2741    | 0.0 *                 | 0.0 *        |
|                              |          | 2751    | -                     | -            |
|                              |          | 2911    | 0.0 *                 | 0.0 *        |
|                              |          | 2921    | 0.0 *                 | 0.0 *        |
|                              |          | 2931    | -                     | -            |
|                              |          | 2941    | 0.0 *                 | 0.0 *        |
|                              |          | 2951    | -                     | -            |
|                              |          | 2961    | 0.3                   | 0.0 *        |
|                              |          | 2981    | 0.0 *                 | 0.0 *        |
|                              |          | 2991    | -                     | -            |
|                              | 3        |         | <b>36.5</b>           | <b>27.7</b>  |
|                              |          | 3112    | 4.2                   | 1.9          |
|                              |          | 3121    | 4.0                   | 4.0          |
|                              |          | 3131    | 3.7                   | 3.0          |
|                              |          | 3141    | 2.0                   | 0.7          |
|                              |          | 3161    | 0.0 *                 | 0.0 *        |
|                              |          | 3171    | 1.2                   | 0.6          |
|                              |          | 3181    | -                     | -            |
|                              |          | 3191    | 0.4                   | 0.1          |
|                              |          | 3221    | 0.9                   | -            |
|                              |          | 3252    | 0.0 *                 | 0.0 *        |
|                              |          | 3271    | 0.1                   | -            |
|                              |          | 3291    | 1.4                   | 1.3          |
|                              |          | 3331    | -                     | -            |
|                              |          | 3341    | 0.3                   | 0.0 *        |
|                              |          | 3361    | 1.8                   | 1.3          |
|                              |          | 3381    | 11.4                  | 9.7          |
|                              |          | 3411    | 0.0 *                 | 0.0 *        |
|                              |          | 3432    | 0.1                   | 0.0 *        |
|                              |          | 3451    | 1.3                   | 1.2          |
|                              |          | 3461    | -                     | -            |
|                              |          | 3471    | 0.2                   | 0.2          |
|                              |          | 3511    | 0.3                   | 0.3          |
|                              |          | 3521    | 0.0 *                 | 0.0 *        |
|                              |          | 3531    | -                     | -            |
|                              |          | 3541    | -                     | -            |
|                              |          | 3552    | 0.4                   | 0.4          |
|                              |          | 3553    | 0.5                   | 0.5          |
|                              |          | 3571    | 0.0 *                 | 0.0 *        |
|                              |          | 3581    | 1.2                   | 1.2          |
|                              |          | 3591    | 0.1                   | 0.1          |
|                              |          | 3611    | -                     | -            |
|                              |          | 3641    | -                     | -            |
|                              |          | 3722    | 0.2                   | 0.2          |
|                              |          | 3821    | 0.0 *                 | 0.0 *        |
|                              |          | 3911    | 0.2                   | 0.2          |
|                              |          | 3921    | 0.2                   | 0.2          |
|                              |          | 3941    | 0.6                   | 0.6          |
|                              | 4        |         | <b>580.5</b>          | <b>578.4</b> |
|                              |          | 4411    | 0.4                   | 0.4          |
|                              |          | 4412    | 574.9                 | 572.8        |
|                              |          | 4451    | 5.2                   | 5.1          |
|                              | 5        |         | <b>-</b>              | <b>-</b>     |

**CUADRO IV.10**  
**EVOLUCIÓN DEL GASTO NETO POR UNIDAD RESPONSABLE, CAPÍTULO Y PARTIDA**  
**ENERO-SEPTIEMBRE 2011**

(Millones de pesos)

| UNIDAD RESPONSABLE DEL GASTO                      | CAPÍTULO | PARTIDA | PROGRAMADO MODIFICADO | EJERCIDO     |
|---|----------|---------|-----------------------|--------------|
|   |          | 5121    | -                     | -            |
|   |          | 5151    | -                     | -            |
|   |          | 5412    | -                     | -            |
|   |          | 5661    | -                     | -            |
| <b>Secretaría de Desarrollo Urbano y Vivienda</b> |          |         | <b>135.9</b>          | <b>130.5</b> |
|   | 1        |         | 109.6                 | 108.6        |
|   |          | 1131    | 23.2                  | 23.1         |
|   |          | 1132    | 13.7                  | 13.7         |
|   |          | 1211    | 14.6                  | 14.6         |
|   |          | 1221    | 1.1                   | 1.1          |
|   |          | 1231    | -                     | -            |
|   |          | 1311    | 0.4                   | 0.4          |
|   |          | 1321    | 0.6                   | 0.6          |
|   |          | 1323    | 4.3                   | 4.3          |
|   |          | 1331    | 1.7                   | 1.7          |
|   |          | 1332    | 0.6                   | 0.6          |
|   |          | 1341    | 0.3                   | 0.2          |
|   |          | 1342    | 0.1                   | 0.1          |
|   |          | 1343    | 0.7                   | 0.7          |
|   |          | 1411    | 4.3                   | 4.3          |
|   |          | 1421    | 1.5                   | 1.3          |
|   |          | 1431    | 0.7                   | 0.7          |
|   |          | 1441    | 1.1                   | 0.9          |
|   |          | 1443    | 0.1                   | 0.1          |
|   |          | 1511    | 1.7                   | 1.7          |
|   |          | 1541    | 6.1                   | 6.1          |
|   |          | 1542    | 0.0 *                 | 0.0 *        |
|   |          | 1543    | 0.2                   | 0.2          |
|   |          | 1544    | 1.0                   | 1.0          |
|   |          | 1545    | 4.6                   | 4.6          |
|   |          | 1546    | 0.0 *                 | 0.0 *        |
|   |          | 1547    | 0.2                   | 0.2          |
|   |          | 1548    | 3.0                   | 3.0          |
|   |          | 1549    | 0.1                   | 0.1          |
|   |          | 1551    | 0.1                   | 0.1          |
|   |          | 1591    | 20.5                  | 20.4         |
|   |          | 1711    | 0.0 *                 | 0.0 *        |
|   |          | 1712    | 0.6                   | 0.6          |
|   |          | 1714    | 0.2                   | 0.2          |
|   |          | 1811    | 1.9                   | 1.6          |
|   |          | 1821    | 0.4                   | 0.4          |
|   | 2        |         | 3.2                   | 3.0          |
|   |          | 2111    | 1.1                   | 1.1          |
|   |          | 2131    | 0.0 *                 | 0.0 *        |
|   |          | 2141    | 0.6                   | 0.6          |
|   |          | 2151    | 0.0 *                 | 0.0 *        |
|   |          | 2161    | 0.1                   | 0.1          |
|   |          | 2211    | 0.2                   | 0.2          |
|   |          | 2231    | 0.0 *                 | 0.0 *        |
|   |          | 2331    | 0.0 *                 | 0.0 *        |
|   |          | 2361    | -                     | -            |
|   |          | 2371    | -                     | -            |
|   |          | 2441    | 0.1                   | 0.1          |
|   |          | 2451    | -                     | -            |
|   |          | 2461    | 0.0 *                 | 0.0 *        |
|   |          | 2471    | 0.0 *                 | 0.0 *        |
|   |          | 2481    | 0.1                   | 0.1          |
|   |          | 2491    | 0.0 *                 | 0.0 *        |
|   |          | 2531    | -                     | -            |
|   |          | 2541    | -                     | -            |
|   |          | 2561    | 0.0 *                 | 0.0 *        |
|   |          | 2611    | 0.4                   | 0.4          |
|   |          | 2711    | 0.1                   | 0.0 *        |
|   |          | 2721    | 0.1                   | 0.0 *        |
|   |          | 2731    | 0.0 *                 | 0.0 *        |
|   |          | 2911    | 0.1                   | 0.1          |
|   |          | 2921    | 0.0 *                 | 0.0 *        |

CUADRO IV.10  
EVOLUCIÓN DEL GASTO NETO POR UNIDAD RESPONSABLE, CAPÍTULO Y PARTIDA  
ENERO-SEPTIEMBRE 2011

(Millones de pesos)

| UNIDAD RESPONSABLE DEL GASTO   | CAPÍTULO | PARTIDA | PROGRAMADO MODIFICADO | EJERCIDO     |
|--------------------------------|----------|---------|-----------------------|--------------|
|                                |          | 2931    | -                     | -            |
|                                |          | 2941    | 0.1                   | 0.1          |
|                                |          | 2961    | -                     | -            |
|                                |          | 2991    | -                     | -            |
|                                | 3        |         | <b>23.1</b>           | <b>18.8</b>  |
|                                |          | 3112    | 0.3                   | 0.3          |
|                                |          | 3131    | 0.0 *                 | 0.0 *        |
|                                |          | 3141    | 0.3                   | 0.3          |
|                                |          | 3151    | 0.0 *                 | -            |
|                                |          | 3171    | 0.1                   | 0.1          |
|                                |          | 3181    | -                     | -            |
|                                |          | 3191    | 0.2                   | 0.1          |
|                                |          | 3221    | 7.4                   | 7.4          |
|                                |          | 3271    | -                     | -            |
|                                |          | 3291    | -                     | -            |
|                                |          | 3311    | 0.2                   | -            |
|                                |          | 3321    | -                     | -            |
|                                |          | 3331    | 0.2                   | 0.2          |
|                                |          | 3341    | -                     | -            |
|                                |          | 3351    | 3.2                   | 3.0          |
|                                |          | 3361    | 0.7                   | 0.4          |
|                                |          | 3381    | 2.2                   | 2.2          |
|                                |          | 3411    | 0.1                   | 0.1          |
|                                |          | 3432    | 0.0 *                 | 0.0 *        |
|                                |          | 3451    | 1.0                   | 1.0          |
|                                |          | 3471    | 4.4                   | 1.3          |
|                                |          | 3511    | 0.1                   | 0.1          |
|                                |          | 3521    | 0.0 *                 | 0.0 *        |
|                                |          | 3531    | 0.1                   | 0.1          |
|                                |          | 3552    | 0.2                   | 0.2          |
|                                |          | 3553    | 0.1                   | 0.1          |
|                                |          | 3581    | 0.9                   | 0.9          |
|                                |          | 3591    | 0.2                   | 0.2          |
|                                |          | 3611    | -                     | -            |
|                                |          | 3621    | -                     | -            |
|                                |          | 3711    | 0.0 *                 | 0.0 *        |
|                                |          | 3722    | 0.1                   | 0.1          |
|                                |          | 3751    | 0.0 *                 | 0.0 *        |
|                                |          | 3761    | -                     | -            |
|                                |          | 3791    | 0.6                   | 0.6          |
|                                |          | 3831    | 0.4                   | 0.1          |
|                                |          | 3851    | 0.0 *                 | 0.0 *        |
|                                |          | 3911    | 0.0 *                 | 0.0 *        |
|                                |          | 3921    | 0.1                   | 0.1          |
|                                |          | 3941    | -                     | -            |
|                                | 5        |         | <b>-</b>              | <b>-</b>     |
|                                |          | 5111    | -                     | -            |
|                                |          | 5121    | -                     | -            |
|                                |          | 5151    | -                     | -            |
|                                |          | 5191    | -                     | -            |
|                                |          | 5231    | -                     | -            |
|                                |          | 5311    | -                     | -            |
|                                |          | 5671    | -                     | -            |
|                                |          | 5812    | -                     | -            |
|                                |          | 5822    | -                     | -            |
|                                |          | 5911    | -                     | -            |
|                                | 6        |         | <b>-</b>              | <b>-</b>     |
|                                |          | 6121    | -                     | -            |
| <b>Secretaría de Educación</b> |          |         | <b>262.7</b>          | <b>251.5</b> |
|                                | 1        |         | <b>138.7</b>          | <b>138.0</b> |
|                                |          | 1131    | 5.1                   | 5.1          |
|                                |          | 1132    | 0.2                   | 0.2          |
|                                |          | 1211    | 114.3                 | 113.9        |
|                                |          | 1311    | 0.0 *                 | 0.0 *        |
|                                |          | 1321    | 0.1                   | 0.1          |
|                                |          | 1323    | 0.6                   | 0.6          |
|                                |          | 1331    | 0.4                   | 0.4          |

**CUADRO IV.10**  
**EVOLUCIÓN DEL GASTO NETO POR UNIDAD RESPONSABLE, CAPÍTULO Y PARTIDA**  
**ENERO-SEPTIEMBRE 2011**  
(Millones de pesos)

| UNIDAD RESPONSABLE DEL GASTO | CAPÍTULO | PARTIDA | PROGRAMADO MODIFICADO | EJERCIDO    |
|------------------------------|----------|---------|-----------------------|-------------|
|                              |          | 1332    | 0.2                   | 0.2         |
|                              |          | 1342    | 0.4                   | 0.4         |
|                              |          | 1343    | 0.0 *                 | 0.0 *       |
|                              |          | 1411    | 0.6                   | 0.5         |
|                              |          | 1421    | 0.5                   | 0.3         |
|                              |          | 1431    | 0.4                   | 0.3         |
|                              |          | 1441    | 0.2                   | 0.2         |
|                              |          | 1443    | 0.0 *                 | 0.0 *       |
|                              |          | 1511    | 0.1                   | 0.1         |
|                              |          | 1521    | -                     | -           |
|                              |          | 1541    | 0.4                   | 0.3         |
|                              |          | 1544    | 0.2                   | 0.2         |
|                              |          | 1545    | 0.5                   | 0.5         |
|                              |          | 1591    | 14.0                  | 14.0        |
|                              |          | 1712    | 0.0 *                 | 0.0 *       |
|                              |          | 1713    | -                     | -           |
|                              |          | 1714    | 0.0 *                 | 0.0 *       |
|                              |          | 1811    | 0.5                   | 0.5         |
|                              |          | 1821    | 0.1                   | 0.1         |
|                              | 2        |         | <b>9.0</b>            | <b>8.7</b>  |
|                              |          | 2111    | 0.7                   | 0.7         |
|                              |          | 2121    | 0.3                   | 0.3         |
|                              |          | 2141    | 0.5                   | 0.4         |
|                              |          | 2151    | 5.2                   | 5.2         |
|                              |          | 2161    | 0.0 *                 | 0.0 *       |
|                              |          | 2171    | 0.1                   | 0.1         |
|                              |          | 2211    | 0.2                   | 0.2         |
|                              |          | 2231    | 0.0 *                 | 0.0 *       |
|                              |          | 2419    | -                     | -           |
|                              |          | 2461    | 0.1                   | 0.1         |
|                              |          | 2481    | 0.1                   | 0.1         |
|                              |          | 2491    | 0.0 *                 | -           |
|                              |          | 2551    | 0.0 *                 | 0.0 *       |
|                              |          | 2611    | 0.4                   | 0.3         |
|                              |          | 2711    | 0.0 *                 | 0.0 *       |
|                              |          | 2721    | 0.0 *                 | 0.0 *       |
|                              |          | 2731    | 1.2                   | 1.2         |
|                              |          | 2911    | 0.0 *                 | 0.0 *       |
|                              |          | 2921    | 0.0 *                 | -           |
|                              |          | 2941    | 0.1                   | 0.1         |
|                              |          | 2961    | 0.0 *                 | -           |
|                              | 3        |         | <b>65.3</b>           | <b>56.2</b> |
|                              |          | 3112    | 0.1                   | -           |
|                              |          | 3131    | 0.1                   | 0.1         |
|                              |          | 3141    | 0.9                   | 0.5         |
|                              |          | 3161    | 0.0 *                 | 0.0 *       |
|                              |          | 3171    | 3.4                   | 2.4         |
|                              |          | 3181    | 0.0 *                 | 0.0 *       |
|                              |          | 3221    | 9.7                   | 9.7         |
|                              |          | 3252    | 0.3                   | 0.3         |
|                              |          | 3261    | -                     | -           |
|                              |          | 3271    | 0.7                   | -           |
|                              |          | 3291    | 0.6                   | 0.6         |
|                              |          | 3331    | 2.6                   | -           |
|                              |          | 3341    | -                     | -           |
|                              |          | 3351    | -                     | -           |
|                              |          | 3361    | 2.0                   | 2.0         |
|                              |          | 3381    | 20.5                  | 18.7        |
|                              |          | 3411    | 0.0 *                 | -           |
|                              |          | 3432    | 0.0 *                 | 0.0 *       |
|                              |          | 3441    | -                     | -           |
|                              |          | 3451    | 0.3                   | 0.3         |
|                              |          | 3471    | -                     | -           |
|                              |          | 3511    | 0.1                   | 0.1         |
|                              |          | 3521    | 0.1                   | 0.1         |
|                              |          | 3531    | 9.0                   | 9.0         |
|                              |          | 3553    | 0.3                   | 0.3         |

**CUADRO IV.10**  
**EVOLUCIÓN DEL GASTO NETO POR UNIDAD RESPONSABLE, CAPÍTULO Y PARTIDA**  
**ENERO-SEPTIEMBRE 2011**

(Millones de pesos)

| UNIDAD RESPONSABLE DEL GASTO  | CAPÍTULO | PARTIDA | PROGRAMADO MODIFICADO | EJERCIDO       |
|-------------------------------|----------|---------|-----------------------|----------------|
|                               |          | 3581    | 1.5                   | 1.5            |
|                               |          | 3591    | 0.0 *                 | 0.0 *          |
|                               |          | 3611    | 3.9                   | 1.9            |
|                               |          | 3631    | -                     | -              |
|                               |          | 3641    | 0.1                   | -              |
|                               |          | 3711    | 0.0 *                 | 0.0 *          |
|                               |          | 3721    | 0.0 *                 | 0.0 *          |
|                               |          | 3722    | 0.1                   | 0.1            |
|                               |          | 3751    | 0.1                   | 0.1            |
|                               |          | 3761    | -                     | -              |
|                               |          | 3821    | 4.1                   | 4.1            |
|                               |          | 3831    | 4.3                   | 4.1            |
|                               |          | 3851    | 0.1                   | 0.1            |
|                               |          | 3921    | 0.2                   | 0.2            |
|                               | 4        |         | <b>49.6</b>           | <b>48.6</b>    |
|                               |          | 4411    | -                     | -              |
|                               |          | 4412    | 36.7                  | 35.7           |
|                               |          | 4421    | 0.6                   | 0.6            |
|                               |          | 4451    | 12.3                  | 12.3           |
| <b>Secretaría de Finanzas</b> |          |         | <b>1,293.0</b>        | <b>1,291.6</b> |
|                               | 1        |         | <b>893.3</b>          | <b>893.3</b>   |
|                               |          | 1131    | 286.4                 | 286.4          |
|                               |          | 1132    | 4.2                   | 4.2            |
|                               |          | 1211    | 46.2                  | 46.2           |
|                               |          | 1311    | 3.7                   | 3.7            |
|                               |          | 1321    | 4.9                   | 4.9            |
|                               |          | 1322    | 0.1                   | 0.1            |
|                               |          | 1323    | 27.8                  | 27.8           |
|                               |          | 1331    | 43.3                  | 43.3           |
|                               |          | 1341    | 88.4                  | 88.4           |
|                               |          | 1342    | 0.4                   | 0.4            |
|                               |          | 1343    | 2.1                   | 2.1            |
|                               |          | 1411    | 28.0                  | 28.0           |
|                               |          | 1421    | 15.7                  | 15.7           |
|                               |          | 1431    | 14.8                  | 14.8           |
|                               |          | 1441    | 6.7                   | 6.7            |
|                               |          | 1443    | 0.4                   | 0.4            |
|                               |          | 1511    | 15.0                  | 15.0           |
|                               |          | 1521    | 16.9                  | 16.9           |
|                               |          | 1541    | 46.5                  | 46.5           |
|                               |          | 1542    | 0.2                   | 0.2            |
|                               |          | 1543    | 1.8                   | 1.8            |
|                               |          | 1544    | 28.2                  | 28.2           |
|                               |          | 1545    | 32.4                  | 32.4           |
|                               |          | 1547    | 1.3                   | 1.3            |
|                               |          | 1548    | 26.4                  | 26.4           |
|                               |          | 1549    | 1.5                   | 1.5            |
|                               |          | 1551    | 1.6                   | 1.6            |
|                               |          | 1591    | 103.1                 | 103.1          |
|                               |          | 1711    | 0.0 *                 | 0.0 *          |
|                               |          | 1712    | 8.0                   | 8.0            |
|                               |          | 1713    | -                     | -              |
|                               |          | 1714    | 20.0                  | 20.0           |
|                               |          | 1715    | 0.0 *                 | 0.0 *          |
|                               |          | 1811    | 12.8                  | 12.8           |
|                               |          | 1821    | 4.5                   | 4.5            |
|                               | 2        |         | <b>10.0</b>           | <b>10.0</b>    |
|                               |          | 2111    | 3.5                   | 3.5            |
|                               |          | 2121    | 0.3                   | 0.3            |
|                               |          | 2131    | 0.0 *                 | 0.0 *          |
|                               |          | 2141    | 1.5                   | 1.5            |
|                               |          | 2151    | 0.2                   | 0.2            |
|                               |          | 2161    | 0.3                   | 0.3            |
|                               |          | 2171    | 0.0 *                 | 0.0 *          |
|                               |          | 2181    | 0.0 *                 | 0.0 *          |
|                               |          | 2211    | 1.2                   | 1.2            |
|                               |          | 2231    | 0.1                   | 0.1            |



CUADRO IV.10  
EVOLUCIÓN DEL GASTO NETO POR UNIDAD RESPONSABLE, CAPÍTULO Y PARTIDA  
ENERO-SEPTIEMBRE 2011  
(Millones de pesos)

| UNIDAD RESPONSABLE DEL GASTO | CAPÍTULO | PARTIDA | PROGRAMADO MODIFICADO | EJERCIDO     |
|------------------------------|----------|---------|-----------------------|--------------|
|                              |          | 2419    | 0.0 *                 | 0.0 *        |
|                              |          | 2421    | 0.1                   | 0.1          |
|                              |          | 2431    | 0.1                   | 0.1          |
|                              |          | 2441    | 0.1                   | 0.1          |
|                              |          | 2451    | 0.1                   | 0.1          |
|                              |          | 2461    | 0.2                   | 0.2          |
|                              |          | 2471    | 0.2                   | 0.2          |
|                              |          | 2481    | 0.2                   | 0.2          |
|                              |          | 2491    | 0.1                   | 0.1          |
|                              |          | 2521    | 0.0 *                 | 0.0 *        |
|                              |          | 2531    | 0.0 *                 | 0.0 *        |
|                              |          | 2541    | 0.2                   | 0.2          |
|                              |          | 2551    | -                     | -            |
|                              |          | 2561    | 0.2                   | 0.2          |
|                              |          | 2611    | 0.7                   | 0.7          |
|                              |          | 2711    | -                     | -            |
|                              |          | 2721    | 0.2                   | 0.2          |
|                              |          | 2731    | -                     | -            |
|                              |          | 2741    | 0.0 *                 | 0.0 *        |
|                              |          | 2751    | 0.0 *                 | 0.0 *        |
|                              |          | 2911    | 0.1                   | 0.1          |
|                              |          | 2921    | 0.0 *                 | 0.0 *        |
|                              |          | 2931    | 0.0 *                 | 0.0 *        |
|                              |          | 2941    | 0.5                   | 0.5          |
|                              |          | 2961    | 0.0 *                 | 0.0 *        |
|                              |          | 2981    | 0.0 *                 | 0.0 *        |
|                              |          | 2991    | -                     | -            |
|                              | 3        |         | <b>356.9</b>          | <b>355.5</b> |
|                              |          | 3112    | 5.8                   | 5.8          |
|                              |          | 3121    | 0.0 *                 | 0.0 *        |
|                              |          | 3131    | 3.1                   | 3.1          |
|                              |          | 3141    | 1.9                   | 1.9          |
|                              |          | 3151    | -                     | -            |
|                              |          | 3161    | 0.9                   | 0.9          |
|                              |          | 3171    | 13.2                  | 13.2         |
|                              |          | 3181    | 17.8                  | 17.8         |
|                              |          | 3191    | 0.2                   | 0.2          |
|                              |          | 3221    | 37.5                  | 37.5         |
|                              |          | 3231    | 3.1                   | 3.1          |
|                              |          | 3253    | -                     | -            |
|                              |          | 3261    | 0.4                   | 0.4          |
|                              |          | 3271    | 8.1                   | 8.1          |
|                              |          | 3291    | -                     | -            |
|                              |          | 3311    | -                     | -            |
|                              |          | 3321    | 7.4                   | 7.4          |
|                              |          | 3331    | 26.0                  | 26.0         |
|                              |          | 3341    | 0.7                   | 0.7          |
|                              |          | 3351    | 4.9                   | 3.6          |
|                              |          | 3361    | 1.8                   | 1.8          |
|                              |          | 3381    | 3.1                   | 3.1          |
|                              |          | 3411    | 11.3                  | 11.3         |
|                              |          | 3431    | 150.7                 | 150.7        |
|                              |          | 3432    | 0.3                   | 0.3          |
|                              |          | 3439    | -                     | -            |
|                              |          | 3451    | 1.1                   | 1.1          |
|                              |          | 3471    | 1.3                   | 1.3          |
|                              |          | 3511    | 2.0                   | 2.0          |
|                              |          | 3521    | 0.2                   | 0.2          |
|                              |          | 3531    | 1.1                   | 1.1          |
|                              |          | 3552    | -                     | -            |
|                              |          | 3553    | 0.3                   | 0.3          |
|                              |          | 3571    | 1.0                   | 1.0          |
|                              |          | 3581    | 8.0                   | 8.0          |
|                              |          | 3591    | 1.2                   | 1.2          |
|                              |          | 3611    | 29.1                  | 29.1         |
|                              |          | 3621    | -                     | -            |
|                              |          | 3691    | -                     | -            |

**CUADRO IV.10**  
**EVOLUCIÓN DEL GASTO NETO POR UNIDAD RESPONSABLE, CAPÍTULO Y PARTIDA**  
**ENERO-SEPTIEMBRE 2011**

(Millones de pesos)

| UNIDAD RESPONSABLE DEL GASTO  | CAPÍTULO | PARTIDA | PROGRAMADO MODIFICADO | EJERCIDO       |
|-------------------------------|----------|---------|-----------------------|----------------|
|                               |          | 3711    | 0.0 *                 | 0.0 *          |
|                               |          | 3721    | 7.9                   | 7.9            |
|                               |          | 3722    | 3.9                   | 3.9            |
|                               |          | 3751    | 0.0 *                 | 0.0 *          |
|                               |          | 3761    | -                     | -              |
|                               |          | 3791    | 0.0 *                 | 0.0 *          |
|                               |          | 3811    | 0.0 *                 | 0.0 *          |
|                               |          | 3822    | 0.6                   | 0.6            |
|                               |          | 3831    | 0.2                   | 0.2            |
|                               |          | 3841    | -                     | -              |
|                               |          | 3911    | 0.3                   | 0.3            |
|                               |          | 3921    | 0.2                   | 0.2            |
|                               |          | 3961    | -                     | -              |
|                               |          | 3991    | 0.4                   | 0.4            |
|                               | 4        |         | <b>32.4</b>           | <b>32.4</b>    |
|                               |          | 4192    | -                     | -              |
|                               |          | 4421    | 0.1                   | 0.1            |
|                               |          | 4451    | 2.2                   | 2.2            |
|                               |          | 4642    | 30.0                  | 30.0           |
|                               | 5        |         | <b>0.5</b>            | <b>0.5</b>     |
|                               |          | 5111    | -                     | -              |
|                               |          | 5151    | -                     | -              |
|                               |          | 5191    | -                     | -              |
|                               |          | 5413    | 0.5                   | 0.5            |
| <b>Secretaría de Gobierno</b> |          |         | <b>1,590.1</b>        | <b>1,578.5</b> |
|                               | 1        |         | <b>1,137.0</b>        | <b>1,132.2</b> |
|                               |          | 1131    | 463.4                 | 463.4          |
|                               |          | 1132    | 7.1                   | 7.0            |
|                               |          | 1211    | 106.2                 | 104.1          |
|                               |          | 1221    | 0.5                   | 0.5            |
|                               |          | 1231    | 0.2                   | 0.2            |
|                               |          | 1311    | 4.4                   | 4.2            |
|                               |          | 1321    | 8.5                   | 8.2            |
|                               |          | 1323    | 37.5                  | 37.4           |
|                               |          | 1331    | 6.2                   | 6.2            |
|                               |          | 1342    | 2.2                   | 2.2            |
|                               |          | 1343    | 53.9                  | 53.9           |
|                               |          | 1411    | 47.9                  | 47.8           |
|                               |          | 1421    | 22.8                  | 22.7           |
|                               |          | 1431    | 25.8                  | 25.7           |
|                               |          | 1441    | 11.0                  | 11.0           |
|                               |          | 1443    | 0.9                   | 0.9            |
|                               |          | 1511    | 26.6                  | 26.6           |
|                               |          | 1521    | 6.8                   | 6.8            |
|                               |          | 1541    | 62.6                  | 62.5           |
|                               |          | 1542    | 0.2                   | 0.1            |
|                               |          | 1543    | 1.6                   | 1.3            |
|                               |          | 1544    | 55.7                  | 55.6           |
|                               |          | 1545    | 39.6                  | 39.5           |
|                               |          | 1547    | 1.4                   | 1.2            |
|                               |          | 1548    | 15.5                  | 15.5           |
|                               |          | 1591    | 97.9                  | 97.9           |
|                               |          | 1711    | 0.0 *                 | 0.0 *          |
|                               |          | 1712    | 5.8                   | 5.6            |
|                               |          | 1713    | -                     | -              |
|                               |          | 1714    | 1.4                   | 1.3            |
|                               |          | 1715    | 0.2                   | 0.0 *          |
|                               |          | 1811    | 17.3                  | 17.2           |
|                               |          | 1821    | 5.7                   | 5.5            |
|                               | 2        |         | <b>254.1</b>          | <b>251.1</b>   |
|                               |          | 2111    | 4.3                   | 4.2            |
|                               |          | 2121    | 0.2                   | 0.1            |
|                               |          | 2141    | 1.7                   | 1.3            |
|                               |          | 2151    | 0.2                   | 0.1            |
|                               |          | 2161    | 2.6                   | 2.5            |
|                               |          | 2171    | 0.0 *                 | 0.0 *          |
|                               |          | 2211    | 206.9                 | 206.7          |

**CUADRO IV.10**  
**EVOLUCIÓN DEL GASTO NETO POR UNIDAD RESPONSABLE, CAPÍTULO Y PARTIDA**  
**ENERO-SEPTIEMBRE 2011**  
(Millones de pesos)

| UNIDAD RESPONSABLE DEL GASTO | CAPÍTULO | PARTIDA | PROGRAMADO MODIFICADO | EJERCIDO     |
|------------------------------|----------|---------|-----------------------|--------------|
|                              |          | 2221    | 0.2                   | 0.2          |
|                              |          | 2231    | 0.1                   | 0.1          |
|                              |          | 2311    | 0.0 *                 | 0.0 *        |
|                              |          | 2331    | -                     | -            |
|                              |          | 2371    | 0.0 *                 | 0.0 *        |
|                              |          | 2381    | 0.0 *                 | -            |
|                              |          | 2419    | 0.1                   | 0.1          |
|                              |          | 2421    | 0.2                   | 0.2          |
|                              |          | 2431    | 0.1                   | 0.1          |
|                              |          | 2441    | 0.1                   | 0.1          |
|                              |          | 2451    | 0.0 *                 | 0.0 *        |
|                              |          | 2461    | 1.6                   | 1.4          |
|                              |          | 2471    | 0.3                   | 0.3          |
|                              |          | 2481    | 0.1                   | -            |
|                              |          | 2491    | 0.6                   | 0.6          |
|                              |          | 2511    | 2.7                   | 2.7          |
|                              |          | 2521    | 0.0 *                 | 0.0 *        |
|                              |          | 2531    | 0.1                   | 0.0 *        |
|                              |          | 2541    | 0.0 *                 | 0.0 *        |
|                              |          | 2551    | 0.0 *                 | -            |
|                              |          | 2561    | 0.0 *                 | 0.0 *        |
|                              |          | 2591    | -                     | -            |
|                              |          | 2611    | 22.7                  | 22.7         |
|                              |          | 2711    | 2.9                   | 2.9          |
|                              |          | 2721    | 0.0 *                 | 0.0 *        |
|                              |          | 2731    | 0.2                   | 0.2          |
|                              |          | 2741    | 0.0 *                 | 0.0 *        |
|                              |          | 2751    | 0.3                   | 0.0 *        |
|                              |          | 2821    | -                     | -            |
|                              |          | 2831    | 3.9                   | 3.9          |
|                              |          | 2911    | 0.2                   | 0.2          |
|                              |          | 2921    | 0.8                   | 0.0 *        |
|                              |          | 2931    | 0.0 *                 | 0.0 *        |
|                              |          | 2941    | 0.4                   | 0.3          |
|                              |          | 2961    | 0.1                   | 0.0 *        |
|                              |          | 2981    | 0.0 *                 | 0.0 *        |
|                              | 3        |         | <b>161.3</b>          | <b>157.6</b> |
|                              |          | 3112    | 24.2                  | 24.2         |
|                              |          | 3131    | 46.5                  | 46.4         |
|                              |          | 3141    | 1.8                   | 1.8          |
|                              |          | 3161    | 0.2                   | 0.2          |
|                              |          | 3171    | 1.1                   | 1.0          |
|                              |          | 3181    | 0.0 *                 | 0.0 *        |
|                              |          | 3191    | 0.3                   | 0.3          |
|                              |          | 3221    | 20.1                  | 20.1         |
|                              |          | 3271    | -                     | -            |
|                              |          | 3291    | 6.8                   | 6.8          |
|                              |          | 3311    | -                     | -            |
|                              |          | 3321    | 0.2                   | 0.1          |
|                              |          | 3331    | -                     | -            |
|                              |          | 3341    | 0.0 *                 | 0.0 *        |
|                              |          | 3351    | -                     | -            |
|                              |          | 3361    | 4.3                   | 3.7          |
|                              |          | 3371    | -                     | -            |
|                              |          | 3381    | 2.8                   | 2.8          |
|                              |          | 3411    | 0.6                   | 0.4          |
|                              |          | 3432    | 0.1                   | 0.1          |
|                              |          | 3451    | 4.1                   | 4.0          |
|                              |          | 3471    | 0.1                   | 0.1          |
|                              |          | 3511    | 1.9                   | 1.9          |
|                              |          | 3521    | 0.5                   | 0.4          |
|                              |          | 3531    | 5.3                   | 5.0          |
|                              |          | 3551    | -                     | -            |
|                              |          | 3552    | 0.9                   | 0.6          |
|                              |          | 3553    | 2.5                   | 2.1          |
|                              |          | 3571    | 1.2                   | 1.2          |
|                              |          | 3581    | 5.0                   | 4.6          |

**CUADRO IV.10**  
**EVOLUCIÓN DEL GASTO NETO POR UNIDAD RESPONSABLE, CAPÍTULO Y PARTIDA**  
**ENERO-SEPTIEMBRE 2011**

(Millones de pesos)

| UNIDAD RESPONSABLE DEL GASTO        | CAPÍTULO | PARTIDA | PROGRAMADO MODIFICADO | EJERCIDO     |
|-------------------------------------|----------|---------|-----------------------|--------------|
|                                     |          | 3591    | 1.4                   | 1.4          |
|                                     |          | 3611    | 26.9                  | 26.8         |
|                                     |          | 3641    | -                     | -            |
|                                     |          | 3711    | 0.0 *                 | 0.0 *        |
|                                     |          | 3721    | 0.0 *                 | 0.0 *        |
|                                     |          | 3722    | 0.8                   | 0.8          |
|                                     |          | 3723    | -                     | -            |
|                                     |          | 3751    | 0.0 *                 | 0.0 *        |
|                                     |          | 3761    | 0.0 *                 | 0.0 *        |
|                                     |          | 3831    | 0.4                   | 0.2          |
|                                     |          | 3851    | 0.1                   | 0.0 *        |
|                                     |          | 3911    | 0.3                   | 0.2          |
|                                     |          | 3921    | 0.8                   | 0.6          |
|                                     | 4        |         | <b>21.5</b>           | <b>21.5</b>  |
|                                     |          | 4412    | 5.8                   | 5.8          |
|                                     |          | 4419    | 15.7                  | 15.6         |
|                                     |          | 4451    | -                     | -            |
|                                     | 5        |         | <b>10.5</b>           | <b>10.5</b>  |
|                                     |          | 5111    | 2.0                   | 2.0          |
|                                     |          | 5121    | -                     | -            |
|                                     |          | 5151    | -                     | -            |
|                                     |          | 5191    | -                     | -            |
|                                     |          | 5411    | -                     | -            |
|                                     |          | 5412    | 8.5                   | 8.5          |
|                                     |          | 5413    | -                     | -            |
|                                     |          | 5511    | -                     | -            |
|                                     |          | 5611    | -                     | -            |
|                                     |          | 5641    | -                     | -            |
|                                     |          | 5651    | -                     | -            |
|                                     |          | 5661    | -                     | -            |
|                                     |          | 5671    | 0.0 *                 | -            |
|                                     |          | 5771    | -                     | -            |
|                                     | 6        |         | <b>5.7</b>            | <b>5.7</b>   |
|                                     |          | 6221    | 5.7                   | 5.7          |
| <b>Secretaría de Medio Ambiente</b> |          |         | <b>639.4</b>          | <b>638.9</b> |
|                                     | 1        |         | <b>456.9</b>          | <b>456.8</b> |
|                                     |          | 1131    | 63.8                  | 63.8         |
|                                     |          | 1132    | 82.3                  | 82.3         |
|                                     |          | 1211    | 31.1                  | 31.1         |
|                                     |          | 1221    | 46.4                  | 46.4         |
|                                     |          | 1311    | 1.9                   | 1.9          |
|                                     |          | 1321    | 2.6                   | 2.6          |
|                                     |          | 1322    | 0.1                   | 0.1          |
|                                     |          | 1323    | 12.8                  | 12.8         |
|                                     |          | 1331    | 12.8                  | 12.8         |
|                                     |          | 1332    | 3.7                   | 3.7          |
|                                     |          | 1341    | 0.2                   | 0.2          |
|                                     |          | 1342    | 5.9                   | 5.9          |
|                                     |          | 1343    | 17.8                  | 17.7         |
|                                     |          | 1411    | 21.6                  | 21.6         |
|                                     |          | 1421    | 6.7                   | 6.7          |
|                                     |          | 1431    | 5.5                   | 5.5          |
|                                     |          | 1441    | 1.9                   | 1.9          |
|                                     |          | 1511    | 12.0                  | 12.0         |
|                                     |          | 1521    | -                     | -            |
|                                     |          | 1541    | 26.8                  | 26.8         |
|                                     |          | 1542    | 0.6                   | 0.6          |
|                                     |          | 1543    | -                     | -            |
|                                     |          | 1544    | 3.1                   | 3.1          |
|                                     |          | 1545    | 23.4                  | 23.4         |
|                                     |          | 1546    | 3.8                   | 3.8          |
|                                     |          | 1547    | 1.2                   | 1.2          |
|                                     |          | 1548    | 10.3                  | 10.3         |
|                                     |          | 1549    | -                     | -            |
|                                     |          | 1551    | 0.0 *                 | 0.0 *        |
|                                     |          | 1591    | 36.0                  | 35.9         |
|                                     |          | 1711    | 0.0 *                 | 0.0 *        |

**CUADRO IV.10**  
**EVOLUCIÓN DEL GASTO NETO POR UNIDAD RESPONSABLE, CAPÍTULO Y PARTIDA**  
**ENERO-SEPTIEMBRE 2011**

(Millones de pesos)

| UNIDAD RESPONSABLE DEL GASTO | CAPÍTULO | PARTIDA | PROGRAMADO MODIFICADO | EJERCIDO     |
|------------------------------|----------|---------|-----------------------|--------------|
|                              |          | 1712    | 12.2                  | 12.2         |
|                              |          | 1713    | 0.0 *                 | 0.0 *        |
|                              |          | 1714    | 1.3                   | 1.3          |
|                              |          | 1715    | 0.0 *                 | 0.0 *        |
|                              |          | 1811    | 7.3                   | 7.3          |
|                              |          | 1821    | 1.8                   | 1.8          |
|                              | 2        |         | <b>30.8</b>           | <b>30.8</b>  |
|                              |          | 2111    | 0.1                   | 0.1          |
|                              |          | 2121    | 0.0 *                 | 0.0 *        |
|                              |          | 2131    | 0.0 *                 | 0.0 *        |
|                              |          | 2141    | 0.0 *                 | 0.0 *        |
|                              |          | 2151    | 0.1                   | 0.1          |
|                              |          | 2161    | 0.0 *                 | 0.0 *        |
|                              |          | 2171    | 0.0 *                 | 0.0 *        |
|                              |          | 2211    | 0.6                   | 0.6          |
|                              |          | 2221    | 13.5                  | 13.5         |
|                              |          | 2231    | 0.0 *                 | 0.0 *        |
|                              |          | 2311    | 0.2                   | 0.2          |
|                              |          | 2341    | 0.0 *                 | 0.0 *        |
|                              |          | 2351    | -                     | -            |
|                              |          | 2361    | 0.0 *                 | 0.0 *        |
|                              |          | 2371    | 0.0 *                 | 0.0 *        |
|                              |          | 2381    | -                     | -            |
|                              |          | 2391    | 0.9                   | 0.9          |
|                              |          | 2419    | 0.0 *                 | 0.0 *        |
|                              |          | 2421    | 0.0 *                 | 0.0 *        |
|                              |          | 2431    | 0.0 *                 | 0.0 *        |
|                              |          | 2441    | 0.0 *                 | 0.0 *        |
|                              |          | 2451    | 0.0 *                 | 0.0 *        |
|                              |          | 2461    | 0.2                   | 0.2          |
|                              |          | 2471    | 0.1                   | 0.1          |
|                              |          | 2481    | 0.0 *                 | 0.0 *        |
|                              |          | 2491    | 0.2                   | 0.2          |
|                              |          | 2511    | 0.0 *                 | 0.0 *        |
|                              |          | 2521    | 0.9                   | 0.9          |
|                              |          | 2531    | 0.4                   | 0.4          |
|                              |          | 2541    | -                     | -            |
|                              |          | 2551    | 0.4                   | 0.4          |
|                              |          | 2561    | 0.0 *                 | 0.0 *        |
|                              |          | 2591    | 1.1                   | 1.1          |
|                              |          | 2611    | 9.3                   | 9.3          |
|                              |          | 2711    | -                     | -            |
|                              |          | 2721    | 1.2                   | 1.2          |
|                              |          | 2731    | -                     | -            |
|                              |          | 2811    | 0.2                   | 0.2          |
|                              |          | 2911    | 0.3                   | 0.3          |
|                              |          | 2921    | 0.5                   | 0.5          |
|                              |          | 2941    | 0.1                   | 0.1          |
|                              |          | 2951    | -                     | -            |
|                              |          | 2961    | 0.0 *                 | 0.0 *        |
|                              |          | 2981    | 0.4                   | 0.4          |
|                              |          | 2991    | 0.0 *                 | 0.0 *        |
|                              | 3        |         | <b>141.5</b>          | <b>141.2</b> |
|                              |          | 3112    | 6.6                   | 6.6          |
|                              |          | 3131    | 2.8                   | 2.8          |
|                              |          | 3141    | 0.6                   | 0.6          |
|                              |          | 3161    | 0.2                   | 0.2          |
|                              |          | 3171    | 0.2                   | 0.2          |
|                              |          | 3181    | 0.0 *                 | 0.0 *        |
|                              |          | 3191    | 0.1                   | 0.1          |
|                              |          | 3221    | 4.6                   | 4.6          |
|                              |          | 3253    | 0.0 *                 | 0.0 *        |
|                              |          | 3271    | 0.1                   | -            |
|                              |          | 3291    | 0.2                   | 0.2          |
|                              |          | 3321    | 5.2                   | 5.2          |
|                              |          | 3331    | -                     | -            |
|                              |          | 3341    | 0.0 *                 | 0.0 *        |

**CUADRO IV.10**  
**EVOLUCIÓN DEL GASTO NETO POR UNIDAD RESPONSABLE, CAPÍTULO Y PARTIDA**  
**ENERO-SEPTIEMBRE 2011**  
(Millones de pesos)

| UNIDAD RESPONSABLE DEL GASTO           | CAPÍTULO | PARTIDA | PROGRAMADO MODIFICADO | EJERCIDO       |
|--|----------|---------|-----------------------|----------------|
|  |          | 3351    | 0.0 *                 | -              |
|  |          | 3361    | 17.5                  | 17.5           |
|  |          | 3381    | 19.1                  | 19.1           |
|  |          | 3391    | 0.6                   | 0.6            |
|  |          | 3432    | 0.7                   | 0.7            |
|  |          | 3439    | -                     | -              |
|  |          | 3451    | 32.0                  | 32.0           |
|  |          | 3511    | 9.7                   | 9.7            |
|  |          | 3521    | 0.0 *                 | 0.0 *          |
|  |          | 3531    | 0.0 *                 | 0.0 *          |
|  |          | 3541    | -                     | -              |
|  |          | 3552    | 4.4                   | 4.4            |
|  |          | 3553    | 0.6                   | 0.6            |
|  |          | 3571    | 8.5                   | 8.5            |
|  |          | 3581    | 3.4                   | 3.4            |
|  |          | 3591    | 1.9                   | 1.9            |
|  |          | 3611    | 0.0 *                 | 0.0 *          |
|  |          | 3621    | 0.2                   | 0.2            |
|  |          | 3631    | -                     | -              |
|  |          | 3661    | -                     | -              |
|  |          | 3711    | -                     | -              |
|  |          | 3721    | -                     | -              |
|  |          | 3722    | 0.2                   | -              |
|  |          | 3751    | 0.0 *                 | 0.0 *          |
|  |          | 3771    | -                     | -              |
|  |          | 3821    | -                     | -              |
|  |          | 3831    | 0.3                   | 0.3            |
|  |          | 3921    | 0.5                   | 0.5            |
|  |          | 3993    | 21.2                  | 21.2           |
|  | 4        |         | -                     | -              |
|  | 5        | 4211    | -                     | -              |
|  |          |         | 10.1                  | 10.1           |
|  |          | 5111    | 0.6                   | 0.6            |
|  |          | 5151    | 0.5                   | 0.5            |
|  |          | 5291    | -                     | -              |
|  |          | 5311    | 0.5                   | 0.5            |
|  |          | 5321    | 0.9                   | 0.9            |
|  |          | 5412    | 1.0                   | 1.0            |
|  |          | 5422    | -                     | -              |
|  |          | 5491    | -                     | -              |
|  |          | 5611    | 0.3                   | 0.3            |
|  |          | 5621    | 5.3                   | 5.3            |
|  |          | 5631    | -                     | -              |
|  |          | 5651    | 0.1                   | 0.1            |
|  |          | 5671    | 1.1                   | 1.1            |
|  |          | 5691    | -                     | -              |
|  |          | 5891    | -                     | -              |
|  |          | 5911    | -                     | -              |
|  |          | 5921    | -                     | -              |
| <b>Secretaría de Obras y Servicios</b> |          |         | <b>2,852.1</b>        | <b>2,723.8</b> |
|  | 1        |         | 570.4                 | 570.4          |
|  |          | 1131    | 65.7                  | 65.7           |
|  |          | 1132    | 109.6                 | 109.6          |
|  |          | 1211    | 52.7                  | 52.7           |
|  |          | 1221    | 42.1                  | 42.1           |
|  |          | 1231    | 0.2                   | 0.2            |
|  |          | 1311    | 1.6                   | 1.6            |
|  |          | 1321    | 3.1                   | 3.1            |
|  |          | 1322    | 0.1                   | 0.1            |
|  |          | 1323    | 14.9                  | 14.9           |
|  |          | 1331    | 30.0                  | 30.0           |
|  |          | 1332    | 0.8                   | 0.8            |
|  |          | 1342    | 15.9                  | 15.9           |
|  |          | 1343    | 12.5                  | 12.5           |
|  |          | 1411    | 24.8                  | 24.8           |
|  |          | 1421    | 8.4                   | 8.4            |
|  |          | 1431    | 5.9                   | 5.9            |

**CUADRO IV.10**  
**EVOLUCIÓN DEL GASTO NETO POR UNIDAD RESPONSABLE, CAPÍTULO Y PARTIDA**  
**ENERO-SEPTIEMBRE 2011**  
(Millones de pesos)

| UNIDAD RESPONSABLE DEL GASTO | CAPÍTULO | PARTIDA | PROGRAMADO MODIFICADO | EJERCIDO     |
|------------------------------|----------|---------|-----------------------|--------------|
|                              |          | 1441    | 4.1                   | 4.1          |
|                              |          | 1511    | 10.9                  | 10.9         |
|                              |          | 1521    | 3.0                   | 3.0          |
|                              |          | 1541    | 38.2                  | 38.2         |
|                              |          | 1542    | 0.5                   | 0.5          |
|                              |          | 1543    | 0.2                   | 0.2          |
|                              |          | 1544    | 3.4                   | 3.4          |
|                              |          | 1545    | 34.0                  | 34.0         |
|                              |          | 1546    | 2.7                   | 2.7          |
|                              |          | 1547    | 0.8                   | 0.8          |
|                              |          | 1548    | 13.4                  | 13.4         |
|                              |          | 1551    | 0.1                   | 0.1          |
|                              |          | 1591    | 53.8                  | 53.8         |
|                              |          | 1711    | 0.0 *                 | 0.0 *        |
|                              |          | 1712    | 5.3                   | 5.3          |
|                              |          | 1713    | -                     | -            |
|                              |          | 1714    | 1.2                   | 1.2          |
|                              |          | 1811    | 8.3                   | 8.3          |
|                              |          | 1821    | 2.2                   | 2.2          |
|                              | 2        |         | <b>310.9</b>          | <b>277.1</b> |
|                              |          | 2111    | 1.1                   | 1.1          |
|                              |          | 2121    | 0.0 *                 | 0.0 *        |
|                              |          | 2131    | 0.5                   | 0.0 *        |
|                              |          | 2141    | 0.3                   | 0.3          |
|                              |          | 2151    | 0.5                   | 0.5          |
|                              |          | 2161    | 2.9                   | 1.4          |
|                              |          | 2171    | 0.0 *                 | 0.0 *        |
|                              |          | 2211    | 0.7                   | 0.7          |
|                              |          | 2231    | 0.0 *                 | 0.0 *        |
|                              |          | 2351    | -                     | -            |
|                              |          | 2411    | 177.8                 | 177.8        |
|                              |          | 2419    | 0.0 *                 | 0.0 *        |
|                              |          | 2421    | 0.0 *                 | 0.0 *        |
|                              |          | 2441    | 4.3                   | 0.0 *        |
|                              |          | 2461    | 9.8                   | 9.8          |
|                              |          | 2471    | 7.7                   | 0.0 *        |
|                              |          | 2481    | 17.0                  | 6.5          |
|                              |          | 2491    | 61.8                  | 53.0         |
|                              |          | 2511    | 1.2                   | 1.2          |
|                              |          | 2531    | 0.0 *                 | 0.0 *        |
|                              |          | 2541    | 0.1                   | 0.0 *        |
|                              |          | 2551    | 0.3                   | -            |
|                              |          | 2561    | 0.0 *                 | 0.0 *        |
|                              |          | 2591    | 0.0 *                 | 0.0 *        |
|                              |          | 2611    | 19.5                  | 19.5         |
|                              |          | 2711    | -                     | -            |
|                              |          | 2721    | 5.0                   | 5.0          |
|                              |          | 2731    | 0.0 *                 | 0.0 *        |
|                              |          | 2741    | 0.0 *                 | 0.0 *        |
|                              |          | 2911    | 0.0 *                 | 0.0 *        |
|                              |          | 2921    | 0.0 *                 | 0.0 *        |
|                              |          | 2931    | 0.0 *                 | 0.0 *        |
|                              |          | 2941    | 0.0 *                 | 0.0 *        |
|                              |          | 2951    | -                     | -            |
|                              |          | 2961    | 0.0 *                 | 0.0 *        |
|                              |          | 2981    | 0.0 *                 | 0.0 *        |
|                              | 3        |         | <b>988.2</b>          | <b>969.8</b> |
|                              |          | 3112    | 5.6                   | 5.6          |
|                              |          | 3131    | 0.9                   | 0.9          |
|                              |          | 3141    | 0.7                   | 0.7          |
|                              |          | 3151    | -                     | -            |
|                              |          | 3161    | 1.3                   | -            |
|                              |          | 3171    | 0.2                   | 0.2          |
|                              |          | 3181    | 0.0 *                 | 0.0 *        |
|                              |          | 3191    | 1.0                   | 1.0          |
|                              |          | 3221    | 1.1                   | 1.1          |
|                              |          | 3261    | -                     | -            |

**CUADRO IV.10**  
**EVOLUCIÓN DEL GASTO NETO POR UNIDAD RESPONSABLE, CAPÍTULO Y PARTIDA**  
**ENERO-SEPTIEMBRE 2011**  
(Millones de pesos)

| UNIDAD RESPONSABLE DEL GASTO   | CAPÍTULO | PARTIDA | PROGRAMADO MODIFICADO | EJERCIDO |
|--------------------------------|----------|---------|-----------------------|----------|
|                                |          | 3271    | 0.0 *                 | 0.0 *    |
|                                |          | 3291    | 5.5                   | 5.5      |
|                                |          | 3311    | 3.2                   | 3.2      |
|                                |          | 3341    | 0.3                   | 0.3      |
|                                |          | 3351    | 3.5                   | -        |
|                                |          | 3361    | 2.8                   | 2.7      |
|                                |          | 3381    | 45.8                  | 45.8     |
|                                |          | 3391    | 0.7                   | -        |
|                                |          | 3411    | 0.6                   | 0.6      |
|                                |          | 3432    | 0.7                   | 0.7      |
|                                |          | 3451    | 15.4                  | 15.4     |
|                                |          | 3499    | -                     | -        |
|                                |          | 3511    | 0.7                   | 0.0 *    |
|                                |          | 3521    | 0.1                   | 0.1      |
|                                |          | 3531    | 23.0                  | 21.9     |
|                                |          | 3541    | -                     | -        |
|                                |          | 3552    | 3.0                   | 3.0      |
|                                |          | 3553    | 0.9                   | 0.0 *    |
|                                |          | 3571    | 12.2                  | 12.2     |
|                                |          | 3581    | 36.0                  | 36.0     |
|                                |          | 3591    | 43.9                  | 36.9     |
|                                |          | 3611    | 11.7                  | 9.5      |
|                                |          | 3691    | 1.0                   | 1.0      |
|                                |          | 3711    | -                     | -        |
|                                |          | 3722    | 0.1                   | 0.1      |
|                                |          | 3751    | -                     | -        |
|                                |          | 3761    | -                     | -        |
|                                |          | 3831    | 0.6                   | 0.6      |
|                                |          | 3841    | -                     | -        |
|                                |          | 3851    | 0.1                   | 0.1      |
|                                |          | 3921    | 2.1                   | 2.1      |
|                                |          | 3941    | -                     | -        |
|                                |          | 3992    | 1.5                   | 1.5      |
|                                |          | 3993    | 762.1                 | 761.1    |
|                                |          | 3999    | -                     | -        |
|                                | 4        |         | 0.0 *                 | 0.0 *    |
|                                |          | 4211    | -                     | -        |
|                                |          | 4411    | 0.0 *                 | 0.0 *    |
|                                | 5        |         | 86.8                  | 15.0     |
|                                |          | 5111    | -                     | -        |
|                                |          | 5412    | -                     | -        |
|                                |          | 5413    | -                     | -        |
|                                |          | 5441    | 10.6                  | -        |
|                                |          | 5611    | -                     | -        |
|                                |          | 5621    | 60.0                  | -        |
|                                |          | 5631    | 1.1                   | -        |
|                                |          | 5651    | 15.0                  | 15.0     |
|                                |          | 5691    | -                     | -        |
|                                |          | 5811    | -                     | -        |
|                                | 6        |         | 895.9                 | 891.5    |
|                                |          | 6141    | 17.8                  | 17.8     |
|                                |          | 6151    | 211.9                 | 208.0    |
|                                |          | 6161    | -                     | -        |
|                                |          | 6191    | -                     | -        |
|                                |          | 6221    | 35.0                  | 34.5     |
|                                |          | 6241    | -                     | -        |
|                                |          | 6311    | 631.2                 | 631.2    |
| Secretaría de Protección Civil |          |         | 89.9                  | 83.4     |
|                                | 1        |         | 64.4                  | 64.4     |
|                                |          | 1131    | 2.0                   | 2.0      |
|                                |          | 1132    | 0.6                   | 0.6      |
|                                |          | 1211    | 52.7                  | 52.7     |
|                                |          | 1311    | 0.0 *                 | 0.0 *    |
|                                |          | 1321    | 0.0 *                 | 0.0 *    |
|                                |          | 1323    | 0.6                   | 0.6      |
|                                |          | 1341    | 0.0 *                 | 0.0 *    |
|                                |          | 1342    | -                     | -        |



CUADRO IV.10  
EVOLUCIÓN DEL GASTO NETO POR UNIDAD RESPONSABLE, CAPÍTULO Y PARTIDA  
ENERO-SEPTIEMBRE 2011

(Millones de pesos)

| UNIDAD RESPONSABLE DEL GASTO | CAPÍTULO | PARTIDA | PROGRAMADO MODIFICADO | EJERCIDO    |
|------------------------------|----------|---------|-----------------------|-------------|
|                              |          | 1343    | 0.0 *                 | 0.0 *       |
|                              |          | 1411    | 0.3                   | 0.3         |
|                              |          | 1421    | 0.5                   | 0.5         |
|                              |          | 1431    | 0.5                   | 0.5         |
|                              |          | 1441    | 0.2                   | 0.2         |
|                              |          | 1443    | 0.0 *                 | 0.0 *       |
|                              |          | 1511    | 0.3                   | 0.3         |
|                              |          | 1521    | -                     | -           |
|                              |          | 1541    | 0.2                   | 0.2         |
|                              |          | 1544    | 0.1                   | 0.1         |
|                              |          | 1545    | 0.2                   | 0.2         |
|                              |          | 1547    | 0.0 *                 | 0.0 *       |
|                              |          | 1548    | 0.1                   | 0.1         |
|                              |          | 1591    | 5.8                   | 5.8         |
|                              |          | 1712    | 0.0 *                 | 0.0 *       |
|                              |          | 1713    | -                     | -           |
|                              |          | 1714    | 0.0 *                 | 0.0 *       |
|                              |          | 1811    | 0.2                   | 0.2         |
|                              |          | 1821    | 0.2                   | 0.2         |
|                              | 2        |         | <b>2.7</b>            | <b>2.7</b>  |
|                              |          | 2111    | 0.6                   | 0.6         |
|                              |          | 2121    | -                     | -           |
|                              |          | 2141    | 0.2                   | 0.2         |
|                              |          | 2151    | 0.1                   | 0.1         |
|                              |          | 2161    | 0.1                   | 0.1         |
|                              |          | 2171    | 0.0 *                 | 0.0 *       |
|                              |          | 2211    | 0.4                   | 0.4         |
|                              |          | 2231    | 0.0 *                 | 0.0 *       |
|                              |          | 2421    | 0.0 *                 | 0.0 *       |
|                              |          | 2451    | -                     | -           |
|                              |          | 2461    | 0.1                   | 0.1         |
|                              |          | 2471    | 0.0 *                 | 0.0 *       |
|                              |          | 2481    | 0.0 *                 | 0.0 *       |
|                              |          | 2491    | 0.0 *                 | 0.0 *       |
|                              |          | 2531    | -                     | -           |
|                              |          | 2551    | -                     | -           |
|                              |          | 2611    | 1.1                   | 1.1         |
|                              |          | 2711    | -                     | -           |
|                              |          | 2721    | 0.0 *                 | 0.0 *       |
|                              |          | 2911    | 0.1                   | 0.1         |
|                              |          | 2921    | 0.0 *                 | 0.0 *       |
|                              |          | 2941    | 0.1                   | 0.1         |
|                              |          | 2961    | -                     | -           |
|                              |          | 2981    | 0.0 *                 | 0.0 *       |
|                              | 3        |         | <b>16.3</b>           | <b>16.3</b> |
|                              |          | 3112    | 0.0 *                 | 0.0 *       |
|                              |          | 3131    | 0.0 *                 | 0.0 *       |
|                              |          | 3141    | 0.2                   | 0.2         |
|                              |          | 3151    | -                     | -           |
|                              |          | 3171    | 0.0 *                 | 0.0 *       |
|                              |          | 3181    | 0.0 *                 | 0.0 *       |
|                              |          | 3221    | 4.3                   | 4.3         |
|                              |          | 3261    | 0.0 *                 | 0.0 *       |
|                              |          | 3271    | -                     | -           |
|                              |          | 3291    | 0.6                   | 0.6         |
|                              |          | 3341    | -                     | -           |
|                              |          | 3351    | 6.1                   | 6.1         |
|                              |          | 3361    | 0.3                   | 0.3         |
|                              |          | 3381    | 0.7                   | 0.7         |
|                              |          | 3411    | -                     | -           |
|                              |          | 3432    | 0.0 *                 | 0.0 *       |
|                              |          | 3451    | 0.6                   | 0.6         |
|                              |          | 3471    | -                     | -           |
|                              |          | 3511    | 0.6                   | 0.6         |
|                              |          | 3521    | -                     | -           |
|                              |          | 3531    | -                     | -           |
|                              |          | 3551    | 0.0 *                 | 0.0 *       |

**CUADRO IV.10**  
**EVOLUCIÓN DEL GASTO NETO POR UNIDAD RESPONSABLE, CAPÍTULO Y PARTIDA**  
**ENERO-SEPTIEMBRE 2011**

(Millones de pesos)

| UNIDAD RESPONSABLE DEL GASTO | CAPÍTULO | PARTIDA | PROGRAMADO MODIFICADO | EJERCIDO       |
|------------------------------|----------|---------|-----------------------|----------------|
|                              |          | 3552    | 0.2                   | 0.2            |
|                              |          | 3553    | 0.1                   | 0.1            |
|                              |          | 3571    | 0.1                   | 0.1            |
|                              |          | 3581    | 0.4                   | 0.4            |
|                              |          | 3591    | 0.0 *                 | 0.0 *          |
|                              |          | 3631    | 0.2                   | 0.2            |
|                              |          | 3641    | 0.0 *                 | 0.0 *          |
|                              |          | 3711    | 0.0 *                 | 0.0 *          |
|                              |          | 3721    | 0.0 *                 | 0.0 *          |
|                              |          | 3722    | 0.5                   | 0.5            |
|                              |          | 3751    | 0.0 *                 | 0.0 *          |
|                              |          | 3761    | 0.0 *                 | 0.0 *          |
|                              |          | 3791    | 0.0 *                 | 0.0 *          |
|                              |          | 3811    | -                     | -              |
|                              |          | 3822    | -                     | -              |
|                              |          | 3831    | 1.0                   | 1.0            |
|                              |          | 3851    | 0.1                   | 0.1            |
|                              |          | 3921    | 0.1                   | 0.1            |
|                              | 4        |         | -                     | -              |
|                              |          | 4419    | -                     | -              |
|                              | 5        |         | 6.5                   | -              |
|                              |          | 5151    | -                     | -              |
|                              |          | 5211    | 0.0 *                 | -              |
|                              |          | 5231    | 0.6                   | -              |
|                              |          | 5411    | 2.0                   | -              |
|                              |          | 5491    | -                     | -              |
|                              |          | 5651    | 3.8                   | -              |
|                              |          | 5661    | 0.0 *                 | -              |
| <b>Secretaría de Salud</b>   |          |         | <b>4,403.4</b>        | <b>4,128.0</b> |
|                              | 1        |         | 3,609.7               | 3,429.1        |
|                              |          | 1131    | 1,013.9               | 1,007.8        |
|                              |          | 1132    | 9.5                   | 9.4            |
|                              |          | 1211    | 618.3                 | 547.6          |
|                              |          | 1231    | 0.4                   | -              |
|                              |          | 1311    | 12.1                  | 12.0           |
|                              |          | 1321    | 18.3                  | 18.3           |
|                              |          | 1322    | 4.1                   | 4.1            |
|                              |          | 1323    | 75.2                  | 75.2           |
|                              |          | 1331    | 11.0                  | 11.0           |
|                              |          | 1332    | 1.3                   | 1.3            |
|                              |          | 1342    | 0.0 *                 | 0.0 *          |
|                              |          | 1343    | 152.8                 | 152.0          |
|                              |          | 1411    | 110.0                 | 95.1           |
|                              |          | 1421    | 51.6                  | 51.5           |
|                              |          | 1431    | 69.0                  | 69.0           |
|                              |          | 1441    | 38.7                  | 29.0           |
|                              |          | 1443    | 46.4                  | 1.0            |
|                              |          | 1511    | 72.3                  | 52.3           |
|                              |          | 1521    | -                     | -              |
|                              |          | 1541    | 128.2                 | 123.9          |
|                              |          | 1543    | 1.9                   | -              |
|                              |          | 1544    | 534.9                 | 533.7          |
|                              |          | 1545    | 0.0 *                 | 0.0 *          |
|                              |          | 1548    | 121.7                 | 119.2          |
|                              |          | 1551    | 405.1                 | 403.0          |
|                              |          | 1591    | 26.6                  | 26.2           |
|                              |          | 1711    | 0.0 *                 | 0.0 *          |
|                              |          | 1712    | 29.8                  | 29.7           |
|                              |          | 1713    | 0.6                   | 0.6            |
|                              |          | 1714    | 4.3                   | 4.3            |
|                              |          | 1715    | 0.0 *                 | 0.0 *          |
|                              |          | 1811    | 42.6                  | 42.6           |
|                              |          | 1821    | 9.0                   | 9.0            |
|                              | 2        |         | 294.8                 | 266.4          |
|                              |          | 2111    | 9.2                   | 5.9            |
|                              |          | 2121    | 0.8                   | 0.1            |
|                              |          | 2141    | 3.0                   | 1.8            |

**CUADRO IV.10**  
**EVOLUCIÓN DEL GASTO NETO POR UNIDAD RESPONSABLE, CAPÍTULO Y PARTIDA**  
**ENERO-SEPTIEMBRE 2011**  
(Millones de pesos)

| UNIDAD RESPONSABLE DEL GASTO | CAPÍTULO | PARTIDA | PROGRAMADO MODIFICADO | EJERCIDO     |
|------------------------------|----------|---------|-----------------------|--------------|
|                              |          | 2151    | 1.3                   | 0.6          |
|                              |          | 2161    | 3.8                   | 3.7          |
|                              |          | 2171    | 0.0 *                 | 0.0 *        |
|                              |          | 2211    | 25.6                  | 25.3         |
|                              |          | 2231    | 0.4                   | 0.4          |
|                              |          | 2419    | 0.0 *                 | 0.0 *        |
|                              |          | 2421    | 0.0 *                 | 0.0 *        |
|                              |          | 2431    | 0.0 *                 | 0.0 *        |
|                              |          | 2441    | 0.0 *                 | 0.0 *        |
|                              |          | 2461    | 0.3                   | 0.3          |
|                              |          | 2471    | 0.0 *                 | 0.0 *        |
|                              |          | 2481    | 0.1                   | 0.1          |
|                              |          | 2491    | 0.2                   | 0.2          |
|                              |          | 2511    | 0.0 *                 | 0.0 *        |
|                              |          | 2521    | -                     | -            |
|                              |          | 2531    | 136.3                 | 134.9        |
|                              |          | 2541    | 77.1                  | 62.1         |
|                              |          | 2551    | 7.1                   | 7.1          |
|                              |          | 2561    | -                     | -            |
|                              |          | 2591    | 0.1                   | 0.1          |
|                              |          | 2611    | 20.7                  | 19.8         |
|                              |          | 2711    | 7.1                   | 3.4          |
|                              |          | 2721    | 0.8                   | 0.1          |
|                              |          | 2741    | 0.0 *                 | 0.0 *        |
|                              |          | 2751    | 0.1                   | 0.1          |
|                              |          | 2911    | 0.1                   | 0.1          |
|                              |          | 2921    | 0.1                   | 0.1          |
|                              |          | 2931    | 0.0 *                 | 0.0 *        |
|                              |          | 2941    | 0.3                   | 0.0 *        |
|                              |          | 2951    | 0.0 *                 | 0.0 *        |
|                              |          | 2961    | 0.4                   | 0.0 *        |
|                              |          | 2981    | 0.0 *                 | 0.0 *        |
|                              |          | 2991    | 0.0 *                 | 0.0 *        |
|                              | 3        |         | <b>479.2</b>          | <b>412.8</b> |
|                              |          | 3112    | 24.1                  | 11.8         |
|                              |          | 3131    | 31.0                  | 31.0         |
|                              |          | 3141    | 3.6                   | 1.4          |
|                              |          | 3151    | 0.0 *                 | -            |
|                              |          | 3161    | -                     | -            |
|                              |          | 3171    | 1.5                   | 0.3          |
|                              |          | 3181    | 0.0 *                 | 0.0 *        |
|                              |          | 3191    | 0.1                   | 0.1          |
|                              |          | 3221    | 8.3                   | 8.3          |
|                              |          | 3261    | -                     | -            |
|                              |          | 3271    | 0.0 *                 | -            |
|                              |          | 3291    | -                     | -            |
|                              |          | 3341    | 1.0                   | 0.1          |
|                              |          | 3351    | -                     | -            |
|                              |          | 3361    | 10.0                  | 3.3          |
|                              |          | 3381    | 48.0                  | 41.7         |
|                              |          | 3391    | -                     | -            |
|                              |          | 3411    | -                     | -            |
|                              |          | 3432    | 4.9                   | 4.1          |
|                              |          | 3451    | 2.8                   | 2.1          |
|                              |          | 3461    | -                     | -            |
|                              |          | 3471    | -                     | -            |
|                              |          | 3511    | 17.6                  | 17.6         |
|                              |          | 3521    | 2.0                   | 0.7          |
|                              |          | 3531    | 0.1                   | 0.1          |
|                              |          | 3541    | 10.2                  | 10.2         |
|                              |          | 3552    | 0.6                   | 0.6          |
|                              |          | 3553    | 0.1                   | 0.1          |
|                              |          | 3571    | 19.2                  | 19.2         |
|                              |          | 3581    | 46.2                  | 44.5         |
|                              |          | 3611    | 14.6                  | 0.0 *        |
|                              |          | 3631    | -                     | -            |
|                              |          | 3721    | 0.0 *                 | -            |

**CUADRO IV.10**  
**EVOLUCIÓN DEL GASTO NETO POR UNIDAD RESPONSABLE, CAPÍTULO Y PARTIDA**  
**ENERO-SEPTIEMBRE 2011**

(Millones de pesos)

| UNIDAD RESPONSABLE DEL GASTO           | CAPÍTULO | PARTIDA | PROGRAMADO MODIFICADO | EJERCIDO       |
|--|----------|---------|-----------------------|----------------|
|  |          | 3722    | 1.9                   | 1.9            |
|  |          | 3751    | -                     | -              |
|  |          | 3761    | -                     | -              |
|  |          | 3822    | -                     | -              |
|  |          | 3831    | 0.7                   | 0.7            |
|  |          | 3921    | 0.5                   | 0.5            |
|  |          | 3941    | 29.2                  | 29.2           |
|  |          | 3993    | 200.9                 | 183.4          |
|  | 4        |         | 2.6                   | 2.6            |
|  |          | 4411    | -                     | -              |
|  |          | 4412    | 2.1                   | 2.1            |
|  |          | 4419    | 0.4                   | 0.4            |
|  |          | 4421    | 0.0 *                 | 0.0 *          |
|  |          | 4451    | -                     | -              |
|  | 5        |         | 17.0                  | 17.0           |
|  |          | 5111    | 0.5                   | 0.5            |
|  |          | 5151    | -                     | -              |
|  |          | 5191    | -                     | -              |
|  |          | 5211    | -                     | -              |
|  |          | 5311    | 15.8                  | 15.8           |
|  |          | 5321    | 0.7                   | 0.7            |
|  |          | 5651    | -                     | -              |
| <b>Secretaría de Seguridad Pública</b> |          |         | <b>8,583.1</b>        | <b>8,579.7</b> |
|  | 1        |         | 6,843.8               | 6,842.7        |
|  |          | 1121    | 1,821.9               | 1,821.9        |
|  |          | 1131    | 164.1                 | 164.1          |
|  |          | 1132    | 0.2                   | 0.2            |
|  |          | 1211    | 41.0                  | 39.9           |
|  |          | 1231    | -                     | -              |
|  |          | 1311    | 0.8                   | 0.8            |
|  |          | 1312    | 0.0 *                 | 0.0 *          |
|  |          | 1321    | 65.5                  | 65.5           |
|  |          | 1323    | 287.9                 | 287.9          |
|  |          | 1341    | 407.8                 | 407.8          |
|  |          | 1342    | 335.6                 | 335.6          |
|  |          | 1343    | 1,589.0               | 1,589.0        |
|  |          | 1411    | 466.6                 | 466.6          |
|  |          | 1421    | 193.5                 | 193.5          |
|  |          | 1431    | 84.7                  | 84.7           |
|  |          | 1441    | 4.8                   | 4.8            |
|  |          | 1442    | 56.0                  | 56.0           |
|  |          | 1443    | 0.3                   | 0.3            |
|  |          | 1511    | 148.6                 | 148.6          |
|  |          | 1521    | 2.0                   | 2.0            |
|  |          | 1522    | 33.5                  | 33.5           |
|  |          | 1531    | 27.0                  | 27.0           |
|  |          | 1541    | 384.3                 | 384.3          |
|  |          | 1542    | 0.0 *                 | 0.0 *          |
|  |          | 1543    | 0.6                   | 0.6            |
|  |          | 1544    | 175.1                 | 175.1          |
|  |          | 1545    | 28.4                  | 28.4           |
|  |          | 1547    | 38.1                  | 38.1           |
|  |          | 1548    | 1.4                   | 1.4            |
|  |          | 1549    | -                     | -              |
|  |          | 1551    | 8.0                   | 8.0            |
|  |          | 1591    | 252.5                 | 252.5          |
|  |          | 1611    | -                     | -              |
|  |          | 1711    | 0.2                   | 0.2            |
|  |          | 1712    | 3.5                   | 3.5            |
|  |          | 1713    | -                     | -              |
|  |          | 1714    | 57.1                  | 57.1           |
|  |          | 1715    | 0.0 *                 | 0.0 *          |
|  |          | 1811    | 118.5                 | 118.5          |
|  |          | 1821    | 45.2                  | 45.2           |
|  | 2        |         | 602.0                 | 599.7          |
|  |          | 2111    | 5.6                   | 5.6            |
|  |          | 2121    | 0.0 *                 | 0.0 *          |

**CUADRO IV.10**  
**EVOLUCIÓN DEL GASTO NETO POR UNIDAD RESPONSABLE, CAPÍTULO Y PARTIDA**  
**ENERO-SEPTIEMBRE 2011**  
(Millones de pesos)

| UNIDAD RESPONSABLE DEL GASTO | CAPÍTULO | PARTIDA | PROGRAMADO MODIFICADO | EJERCIDO     |
|------------------------------|----------|---------|-----------------------|--------------|
|                              |          | 2131    | -                     | -            |
|                              |          | 2141    | 4.2                   | 4.1          |
|                              |          | 2151    | 0.3                   | 0.3          |
|                              |          | 2161    | 3.3                   | 3.3          |
|                              |          | 2171    | 0.1                   | 0.1          |
|                              |          | 2211    | 153.0                 | 153.0        |
|                              |          | 2221    | 5.4                   | 5.4          |
|                              |          | 2231    | 0.0 *                 | 0.0 *        |
|                              |          | 2341    | -                     | -            |
|                              |          | 2419    | 0.0 *                 | 0.0 *        |
|                              |          | 2421    | 0.0 *                 | 0.0 *        |
|                              |          | 2431    | 0.0 *                 | 0.0 *        |
|                              |          | 2441    | 0.0 *                 | 0.0 *        |
|                              |          | 2461    | 0.4                   | 0.4          |
|                              |          | 2471    | 0.1                   | 0.1          |
|                              |          | 2481    | 0.4                   | 0.4          |
|                              |          | 2491    | 0.1                   | 0.1          |
|                              |          | 2511    | 0.0 *                 | 0.0 *        |
|                              |          | 2531    | 0.1                   | 0.1          |
|                              |          | 2541    | 0.1                   | 0.1          |
|                              |          | 2551    | 1.3                   | 1.3          |
|                              |          | 2561    | 0.0 *                 | 0.0 *        |
|                              |          | 2611    | 289.0                 | 289.0        |
|                              |          | 2711    | 6.2                   | 4.0          |
|                              |          | 2721    | 0.5                   | 0.5          |
|                              |          | 2731    | 0.2                   | 0.2          |
|                              |          | 2741    | 0.0 *                 | 0.0 *        |
|                              |          | 2751    | 0.0 *                 | 0.0 *        |
|                              |          | 2811    | -                     | -            |
|                              |          | 2821    | 10.0                  | 10.0         |
|                              |          | 2831    | 95.4                  | 95.4         |
|                              |          | 2911    | 1.3                   | 1.3          |
|                              |          | 2921    | 0.1                   | 0.1          |
|                              |          | 2931    | 0.0 *                 | 0.0 *        |
|                              |          | 2941    | 0.0 *                 | 0.0 *        |
|                              |          | 2951    | -                     | -            |
|                              |          | 2961    | 0.2                   | 0.2          |
|                              |          | 2971    | 0.3                   | 0.3          |
|                              |          | 2981    | 0.0 *                 | 0.0 *        |
|                              |          | 2991    | 24.0                  | 24.0         |
|                              | 3        |         | <b>895.3</b>          | <b>895.2</b> |
|                              |          | 3111    | 0.2                   | 0.2          |
|                              |          | 3112    | 8.6                   | 8.6          |
|                              |          | 3121    | 1.8                   | 1.8          |
|                              |          | 3131    | 21.0                  | 21.0         |
|                              |          | 3141    | 7.0                   | 7.0          |
|                              |          | 3151    | -                     | -            |
|                              |          | 3171    | 4.0                   | 4.0          |
|                              |          | 3181    | 2.9                   | 2.9          |
|                              |          | 3191    | 1.2                   | 1.2          |
|                              |          | 3211    | -                     | -            |
|                              |          | 3221    | 41.2                  | 41.2         |
|                              |          | 3231    | -                     | -            |
|                              |          | 3251    | 271.2                 | 271.2        |
|                              |          | 3291    | 1.7                   | 1.7          |
|                              |          | 3311    | 0.1                   | 0.1          |
|                              |          | 3331    | 34.7                  | 34.7         |
|                              |          | 3341    | 7.5                   | 7.5          |
|                              |          | 3351    | -                     | -            |
|                              |          | 3361    | 10.4                  | 10.4         |
|                              |          | 3371    | 0.1                   | 0.1          |
|                              |          | 3381    | -                     | -            |
|                              |          | 3391    | -                     | -            |
|                              |          | 3411    | 0.4                   | 0.4          |
|                              |          | 3432    | 0.6                   | 0.6          |
|                              |          | 3451    | 135.1                 | 135.1        |
|                              |          | 3471    | 0.1                   | 0.1          |

**CUADRO IV.10**  
**EVOLUCIÓN DEL GASTO NETO POR UNIDAD RESPONSABLE, CAPÍTULO Y PARTIDA**  
**ENERO-SEPTIEMBRE 2011**  
(Millones de pesos)

| UNIDAD RESPONSABLE DEL GASTO                | CAPÍTULO | PARTIDA | PROGRAMADO MODIFICADO | EJERCIDO     |
|---|----------|---------|-----------------------|--------------|
|   |          | 3499    | 0.0 *                 | 0.0 *        |
|   |          | 3511    | 1.7                   | 1.7          |
|   |          | 3521    | 2.5                   | 2.5          |
|   |          | 3531    | 0.0 *                 | 0.0 *        |
|   |          | 3551    | 99.7                  | 99.7         |
|   |          | 3553    | -                     | -            |
|   |          | 3571    | 107.7                 | 107.7        |
|   |          | 3581    | 7.9                   | 7.9          |
|   |          | 3591    | -                     | -            |
|   |          | 3611    | 0.8                   | 0.8          |
|   |          | 3641    | 0.0 *                 | 0.0 *        |
|   |          | 3711    | 0.5                   | 0.5          |
|   |          | 3721    | 0.0 *                 | 0.0 *        |
|   |          | 3722    | 0.3                   | 0.3          |
|   |          | 3751    | 0.0 *                 | 0.0 *        |
|   |          | 3761    | 0.2                   | 0.2          |
|   |          | 3781    | 0.1                   | 0.1          |
|   |          | 3821    | 0.0 *                 | 0.0 *        |
|   |          | 3822    | -                     | -            |
|   |          | 3831    | -                     | -            |
|   |          | 3841    | -                     | -            |
|   |          | 3911    | 1.6                   | 1.6          |
|   |          | 3921    | 13.4                  | 13.4         |
|   |          | 3941    | -                     | -            |
|   |          | 3951    | -                     | -            |
|   |          | 3961    | -                     | -            |
|   |          | 3991    | 0.3                   | 0.3          |
|   |          | 3993    | 109.0                 | 109.0        |
|   | 4        |         | <b>41.4</b>           | <b>41.4</b>  |
|   |          | 4411    | 0.8                   | 0.8          |
|   |          | 4412    | -                     | -            |
|   |          | 4419    | 5.4                   | 5.4          |
|   |          | 4421    | -                     | -            |
|   |          | 4451    | 35.2                  | 35.2         |
|   | 5        |         | <b>180.2</b>          | <b>180.2</b> |
|   |          | 5111    | 0.1                   | 0.1          |
|   |          | 5121    | -                     | -            |
|   |          | 5151    | -                     | -            |
|   |          | 5191    | 0.3                   | 0.3          |
|   |          | 5231    | -                     | -            |
|   |          | 5311    | -                     | -            |
|   |          | 5411    | 105.0                 | 105.0        |
|   |          | 5511    | 1.3                   | 1.3          |
|   |          | 5651    | 73.4                  | 73.4         |
|   |          | 5661    | -                     | -            |
|   |          | 5691    | -                     | -            |
|   |          | 5761    | -                     | -            |
|   |          | 5911    | -                     | -            |
|   |          | 5921    | -                     | -            |
|   | 6        |         | <b>20.5</b>           | <b>20.5</b>  |
|   |          | 6221    | 20.5                  | 20.5         |
| <b>Secretaría de Transportes y Vialidad</b> |          |         | <b>607.1</b>          | <b>600.5</b> |
|   | 1        |         | <b>234.0</b>          | <b>231.5</b> |
|   |          | 1131    | 43.6                  | 43.5         |
|   |          | 1132    | 20.8                  | 20.8         |
|   |          | 1211    | 32.0                  | 31.8         |
|   |          | 1231    | 0.1                   | 0.0 *        |
|   |          | 1311    | 0.8                   | 0.7          |
|   |          | 1321    | 1.2                   | 1.1          |
|   |          | 1323    | 6.8                   | 6.8          |
|   |          | 1331    | 3.1                   | 3.0          |
|   |          | 1332    | 0.8                   | 0.8          |
|   |          | 1342    | 3.9                   | 3.9          |
|   |          | 1343    | 3.0                   | 3.0          |
|   |          | 1411    | 7.4                   | 7.1          |
|   |          | 1421    | 3.4                   | 3.2          |
|   |          | 1431    | 2.6                   | 2.6          |

CUADRO IV.10  
EVOLUCIÓN DEL GASTO NETO POR UNIDAD RESPONSABLE, CAPÍTULO Y PARTIDA  
ENERO-SEPTIEMBRE 2011  
(Millones de pesos)

| UNIDAD RESPONSABLE DEL GASTO | CAPÍTULO | PARTIDA | PROGRAMADO MODIFICADO | EJERCIDO |
|------------------------------|----------|---------|-----------------------|----------|
|                              |          | 1441    | 1.2                   | 1.0      |
|                              |          | 1443    | 0.0 *                 | -        |
|                              |          | 1511    | 5.9                   | 5.8      |
|                              |          | 1521    | 38.5                  | 38.5     |
|                              |          | 1541    | 10.3                  | 10.3     |
|                              |          | 1542    | 0.1                   | 0.1      |
|                              |          | 1544    | 3.8                   | 3.8      |
|                              |          | 1545    | 7.4                   | 7.3      |
|                              |          | 1546    | 0.2                   | 0.1      |
|                              |          | 1547    | 0.4                   | 0.3      |
|                              |          | 1548    | 4.7                   | 4.6      |
|                              |          | 1549    | 0.0 *                 | 0.0 *    |
|                              |          | 1551    | 0.5                   | 0.5      |
|                              |          | 1591    | 24.7                  | 24.7     |
|                              |          | 1712    | 2.0                   | 2.0      |
|                              |          | 1713    | -                     | -        |
|                              |          | 1714    | 0.3                   | 0.3      |
|                              |          | 1715    | 0.0 *                 | 0.0 *    |
|                              |          | 1811    | 3.3                   | 2.7      |
|                              |          | 1821    | 1.1                   | 1.1      |
|                              | 2        |         | 7.5                   | 5.6      |
|                              |          | 2111    | 1.7                   | 1.4      |
|                              |          | 2121    | 0.2                   | 0.2      |
|                              |          | 2141    | 0.1                   | -        |
|                              |          | 2151    | 0.1                   | 0.1      |
|                              |          | 2161    | 0.4                   | 0.4      |
|                              |          | 2171    | 0.1                   | 0.1      |
|                              |          | 2211    | 0.2                   | 0.2      |
|                              |          | 2231    | 0.0 *                 | 0.0 *    |
|                              |          | 2419    | 0.0 *                 | -        |
|                              |          | 2421    | 0.0 *                 | 0.0 *    |
|                              |          | 2431    | 0.0 *                 | -        |
|                              |          | 2441    | 0.0 *                 | 0.0 *    |
|                              |          | 2451    | 0.0 *                 | -        |
|                              |          | 2461    | 0.4                   | 0.3      |
|                              |          | 2471    | 0.8                   | 0.7      |
|                              |          | 2481    | 0.0 *                 | 0.0 *    |
|                              |          | 2491    | 0.2                   | 0.1      |
|                              |          | 2531    | -                     | -        |
|                              |          | 2561    | 0.1                   | 0.0 *    |
|                              |          | 2591    | 0.0 *                 | -        |
|                              |          | 2611    | 1.1                   | 0.7      |
|                              |          | 2711    | 0.1                   | -        |
|                              |          | 2721    | 0.5                   | 0.4      |
|                              |          | 2911    | 0.2                   | 0.1      |
|                              |          | 2921    | 0.0 *                 | 0.0 *    |
|                              |          | 2931    | 0.0 *                 | 0.0 *    |
|                              |          | 2941    | 0.9                   | 0.9      |
|                              |          | 2961    | 0.2                   | 0.0 *    |
|                              |          | 2981    | 0.0 *                 | 0.0 *    |
|                              |          | 2991    | 0.0 *                 | 0.0 *    |
|                              | 3        |         | 361.8                 | 359.6    |
|                              |          | 3112    | 1.5                   | 1.3      |
|                              |          | 3131    | 1.0                   | 0.9      |
|                              |          | 3141    | 0.7                   | 0.5      |
|                              |          | 3161    | 0.0 *                 | 0.0 *    |
|                              |          | 3171    | 1.4                   | 1.2      |
|                              |          | 3181    | 0.0 *                 | 0.0 *    |
|                              |          | 3191    | 0.1                   | 0.1      |
|                              |          | 3221    | 16.1                  | 16.1     |
|                              |          | 3271    | -                     | -        |
|                              |          | 3291    | 0.0 *                 | -        |
|                              |          | 3321    | -                     | -        |
|                              |          | 3331    | -                     | -        |
|                              |          | 3341    | 0.3                   | 0.0 *    |
|                              |          | 3351    | -                     | -        |
|                              |          | 3361    | 42.8                  | 42.6     |

**CUADRO IV.10**  
**EVOLUCIÓN DEL GASTO NETO POR UNIDAD RESPONSABLE, CAPÍTULO Y PARTIDA**  
**ENERO-SEPTIEMBRE 2011**  
(Millones de pesos)

| UNIDAD RESPONSABLE DEL GASTO | CAPÍTULO | PARTIDA | PROGRAMADO MODIFICADO | EJERCIDO    |
|------------------------------|----------|---------|-----------------------|-------------|
|                              |          | 3381    | 290.1                 | 290.1       |
|                              |          | 3411    | 0.2                   | 0.2         |
|                              |          | 3432    | 0.0 *                 | 0.0 *       |
|                              |          | 3451    | 2.0                   | 1.8         |
|                              |          | 3471    | 0.1                   | 0.1         |
|                              |          | 3511    | 0.5                   | 0.4         |
|                              |          | 3521    | 0.1                   | 0.0 *       |
|                              |          | 3531    | 0.0 *                 | 0.0 *       |
|                              |          | 3552    | -                     | -           |
|                              |          | 3553    | 0.2                   | 0.1         |
|                              |          | 3571    | 0.4                   | 0.3         |
|                              |          | 3581    | 3.2                   | 3.2         |
|                              |          | 3591    | 0.3                   | 0.2         |
|                              |          | 3611    | 0.1                   | -           |
|                              |          | 3722    | 0.2                   | 0.1         |
|                              |          | 3921    | 0.3                   | 0.3         |
|                              | 4        |         | <b>3.8</b>            | <b>3.8</b>  |
|                              |          | 4419    | 3.8                   | 3.8         |
|                              |          | 4421    | -                     | -           |
|                              | 5        |         | <b>0.0 *</b>          | <b>-</b>    |
|                              |          | 5151    | -                     | -           |
|                              |          | 5191    | 0.0 *                 | -           |
|                              |          | 5231    | -                     | -           |
|                              |          | 5911    | 0.0 *                 | -           |
|                              |          | 5971    | -                     | -           |
| <b>Secretaría de Turismo</b> |          |         | <b>40.0</b>           | <b>40.0</b> |
|                              | 1        |         | <b>32.6</b>           | <b>32.6</b> |
|                              |          | 1131    | 9.7                   | 9.7         |
|                              |          | 1132    | 0.2                   | 0.2         |
|                              |          | 1211    | 0.6                   | 0.6         |
|                              |          | 1311    | 0.1                   | 0.1         |
|                              |          | 1321    | 0.2                   | 0.2         |
|                              |          | 1323    | 1.8                   | 1.8         |
|                              |          | 1331    | 0.2                   | 0.2         |
|                              |          | 1332    | 0.0 *                 | 0.0 *       |
|                              |          | 1342    | 0.1                   | 0.1         |
|                              |          | 1411    | 0.9                   | 0.9         |
|                              |          | 1421    | 0.4                   | 0.4         |
|                              |          | 1431    | 0.8                   | 0.8         |
|                              |          | 1441    | 0.4                   | 0.4         |
|                              |          | 1443    | 0.0 *                 | 0.0 *       |
|                              |          | 1511    | 0.4                   | 0.4         |
|                              |          | 1541    | 0.9                   | 0.9         |
|                              |          | 1542    | 0.0 *                 | 0.0 *       |
|                              |          | 1543    | 0.2                   | 0.2         |
|                              |          | 1544    | 0.3                   | 0.3         |
|                              |          | 1545    | 0.6                   | 0.6         |
|                              |          | 1547    | 0.0 *                 | 0.0 *       |
|                              |          | 1548    | 0.3                   | 0.3         |
|                              |          | 1551    | 0.1                   | 0.1         |
|                              |          | 1591    | 13.3                  | 13.3        |
|                              |          | 1712    | 0.1                   | 0.1         |
|                              |          | 1714    | 0.0 *                 | 0.0 *       |
|                              |          | 1811    | 0.6                   | 0.6         |
|                              |          | 1821    | 0.4                   | 0.4         |
|                              | 2        |         | <b>0.2</b>            | <b>0.2</b>  |
|                              |          | 2111    | 0.0 *                 | 0.0 *       |
|                              |          | 2141    | 0.0 *                 | 0.0 *       |
|                              |          | 2151    | 0.0 *                 | 0.0 *       |
|                              |          | 2161    | 0.0 *                 | 0.0 *       |
|                              |          | 2211    | 0.0 *                 | 0.0 *       |
|                              |          | 2231    | -                     | -           |
|                              |          | 2461    | 0.0 *                 | 0.0 *       |
|                              |          | 2481    | -                     | -           |
|                              |          | 2531    | -                     | -           |
|                              |          | 2541    | -                     | -           |
|                              |          | 2611    | 0.1                   | 0.1         |



**CUADRO IV.10**  
**EVOLUCIÓN DEL GASTO NETO POR UNIDAD RESPONSABLE, CAPÍTULO Y PARTIDA**  
**ENERO-SEPTIEMBRE 2011**

(Millones de pesos)

| UNIDAD RESPONSABLE DEL GASTO                      | CAPÍTULO | PARTIDA | PROGRAMADO MODIFICADO | EJERCIDO     |
|---|----------|---------|-----------------------|--------------|
|   |          | 2711    | -                     | -            |
|   |          | 2721    | -                     | -            |
|   |          | 2731    | 0.0 *                 | 0.0 *        |
|   |          | 2911    | 0.0 *                 | 0.0 *        |
|   |          | 2941    | -                     | -            |
|   | 3        |         | <b>7.2</b>            | <b>7.2</b>   |
|   |          | 3112    | 0.2                   | 0.2          |
|   |          | 3131    | 0.1                   | 0.1          |
|   |          | 3141    | 0.1                   | 0.1          |
|   |          | 3171    | 0.1                   | 0.1          |
|   |          | 3181    | 0.0 *                 | 0.0 *        |
|   |          | 3191    | 0.1                   | 0.1          |
|   |          | 3221    | 3.4                   | 3.4          |
|   |          | 3271    | -                     | -            |
|   |          | 3291    | -                     | -            |
|   |          | 3341    | 0.0 *                 | 0.0 *        |
|   |          | 3361    | 0.0 *                 | 0.0 *        |
|   |          | 3381    | 0.4                   | 0.4          |
|   |          | 3411    | 0.1                   | 0.1          |
|   |          | 3432    | 0.0 *                 | 0.0 *        |
|   |          | 3451    | 0.2                   | 0.2          |
|   |          | 3511    | 0.0 *                 | 0.0 *        |
|   |          | 3521    | -                     | -            |
|   |          | 3531    | -                     | -            |
|   |          | 3552    | 0.0 *                 | 0.0 *        |
|   |          | 3553    | 0.0 *                 | 0.0 *        |
|   |          | 3571    | 0.0 *                 | 0.0 *        |
|   |          | 3581    | 0.5                   | 0.5          |
|   |          | 3591    | 0.0 *                 | 0.0 *        |
|   |          | 3711    | 0.0 *                 | 0.0 *        |
|   |          | 3721    | 0.0 *                 | 0.0 *        |
|   |          | 3722    | 0.0 *                 | 0.0 *        |
|   |          | 3751    | 0.0 *                 | 0.0 *        |
|   |          | 3761    | -                     | -            |
|   |          | 3781    | -                     | -            |
|   |          | 3821    | -                     | -            |
|   |          | 3831    | 0.1                   | 0.1          |
|   |          | 3921    | 0.0 *                 | 0.0 *        |
|   |          | 3992    | 1.7                   | 1.7          |
|   |          | 3999    | 0.1                   | 0.1          |
|   | 5        |         | <b>-</b>              | <b>-</b>     |
|   |          | 5111    | -                     | -            |
| <b>Secretaría del Trabajo y Fomento al Empleo</b> |          |         | <b>532.1</b>          | <b>531.5</b> |
|   | 1        |         | <b>90.7</b>           | <b>90.6</b>  |
|   |          | 1131    | 18.5                  | 18.5         |
|   |          | 1132    | 2.5                   | 2.5          |
|   |          | 1211    | 35.7                  | 35.7         |
|   |          | 1311    | 0.2                   | 0.2          |
|   |          | 1321    | 0.3                   | 0.3          |
|   |          | 1323    | 2.5                   | 2.5          |
|   |          | 1331    | 0.1                   | 0.1          |
|   |          | 1332    | 0.1                   | 0.1          |
|   |          | 1343    | 0.1                   | 0.1          |
|   |          | 1411    | 2.1                   | 2.1          |
|   |          | 1421    | 1.0                   | 1.0          |
|   |          | 1431    | 0.8                   | 0.8          |
|   |          | 1441    | 0.6                   | 0.6          |
|   |          | 1443    | 0.0 *                 | 0.0 *        |
|   |          | 1511    | 0.9                   | 0.9          |
|   |          | 1521    | -                     | -            |
|   |          | 1541    | 3.2                   | 3.2          |
|   |          | 1542    | 0.0 *                 | 0.0 *        |
|   |          | 1543    | 0.2                   | 0.2          |
|   |          | 1544    | 2.5                   | 2.5          |
|   |          | 1545    | 2.2                   | 2.2          |
|   |          | 1547    | 0.1                   | 0.1          |
|   |          | 1548    | 1.5                   | 1.5          |

**CUADRO IV.10**  
**EVOLUCIÓN DEL GASTO NETO POR UNIDAD RESPONSABLE, CAPÍTULO Y PARTIDA**  
**ENERO-SEPTIEMBRE 2011**  
(Millones de pesos)

| UNIDAD RESPONSABLE DEL GASTO | CAPÍTULO | PARTIDA | PROGRAMADO MODIFICADO | EJERCIDO    |
|------------------------------|----------|---------|-----------------------|-------------|
|                              |          | 1551    | 0.1                   | 0.1         |
|                              |          | 1591    | 13.2                  | 13.1        |
|                              |          | 1712    | 0.5                   | 0.5         |
|                              |          | 1713    | -                     | -           |
|                              |          | 1714    | 0.1                   | 0.1         |
|                              |          | 1811    | 1.0                   | 1.0         |
|                              |          | 1821    | 0.5                   | 0.5         |
|                              | 2        |         | <b>2.0</b>            | <b>2.0</b>  |
|                              |          | 2111    | 0.3                   | 0.3         |
|                              |          | 2131    | -                     | -           |
|                              |          | 2141    | 0.3                   | 0.3         |
|                              |          | 2151    | 0.0 *                 | 0.0 *       |
|                              |          | 2161    | 0.0 *                 | 0.0 *       |
|                              |          | 2211    | 0.2                   | 0.2         |
|                              |          | 2231    | 0.0 *                 | 0.0 *       |
|                              |          | 2461    | 0.1                   | 0.1         |
|                              |          | 2471    | 0.0 *                 | 0.0 *       |
|                              |          | 2481    | -                     | -           |
|                              |          | 2491    | 0.0 *                 | 0.0 *       |
|                              |          | 2531    | -                     | -           |
|                              |          | 2541    | -                     | -           |
|                              |          | 2611    | 0.2                   | 0.2         |
|                              |          | 2711    | 0.9                   | 0.9         |
|                              |          | 2721    | -                     | -           |
|                              |          | 2911    | 0.0 *                 | 0.0 *       |
|                              |          | 2921    | 0.0 *                 | 0.0 *       |
|                              |          | 2941    | 0.0 *                 | 0.0 *       |
|                              | 3        |         | <b>25.2</b>           | <b>25.2</b> |
|                              |          | 3112    | 0.3                   | 0.3         |
|                              |          | 3131    | 0.1                   | 0.1         |
|                              |          | 3141    | 0.2                   | 0.2         |
|                              |          | 3171    | 0.1                   | 0.1         |
|                              |          | 3181    | 0.1                   | 0.1         |
|                              |          | 3191    | 0.1                   | 0.1         |
|                              |          | 3221    | 9.4                   | 9.4         |
|                              |          | 3231    | 0.2                   | 0.2         |
|                              |          | 3252    | -                     | -           |
|                              |          | 3271    | -                     | -           |
|                              |          | 3291    | -                     | -           |
|                              |          | 3321    | -                     | -           |
|                              |          | 3341    | -                     | -           |
|                              |          | 3351    | -                     | -           |
|                              |          | 3361    | 0.5                   | 0.5         |
|                              |          | 3381    | 1.0                   | 1.0         |
|                              |          | 3411    | 0.4                   | 0.4         |
|                              |          | 3432    | 0.0 *                 | 0.0 *       |
|                              |          | 3451    | 0.7                   | 0.7         |
|                              |          | 3511    | -                     | -           |
|                              |          | 3521    | 0.0 *                 | 0.0 *       |
|                              |          | 3531    | -                     | -           |
|                              |          | 3552    | 0.0 *                 | 0.0 *       |
|                              |          | 3553    | 0.0 *                 | 0.0 *       |
|                              |          | 3581    | 0.9                   | 0.9         |
|                              |          | 3591    | 0.0 *                 | 0.0 *       |
|                              |          | 3611    | 1.3                   | 1.3         |
|                              |          | 3641    | 0.0 *                 | 0.0 *       |
|                              |          | 3711    | -                     | -           |
|                              |          | 3721    | 0.0 *                 | 0.0 *       |
|                              |          | 3722    | 0.2                   | 0.2         |
|                              |          | 3751    | 0.0 *                 | 0.0 *       |
|                              |          | 3761    | -                     | -           |
|                              |          | 3781    | -                     | -           |
|                              |          | 3822    | 0.0 *                 | -           |
|                              |          | 3831    | 0.3                   | 0.3         |
|                              |          | 3851    | 0.1                   | 0.1         |
|                              |          | 3911    | 0.1                   | 0.1         |
|                              |          | 3921    | 0.2                   | 0.2         |

**CUADRO IV.10**  
**EVOLUCIÓN DEL GASTO NETO POR UNIDAD RESPONSABLE, CAPÍTULO Y PARTIDA**  
**ENERO-SEPTIEMBRE 2011**  
(Millones de pesos)

| UNIDAD RESPONSABLE DEL GASTO                                   | CAPÍTULO | PARTIDA | PROGRAMADO MODIFICADO | EJERCIDO     |
|--|----------|---------|-----------------------|--------------|
|  |          | 3951    | 0.0 *                 | 0.0 *        |
|  |          | 3999    | 8.9                   | 8.9          |
|  | 4        |         | <b>414.1</b>          | <b>413.7</b> |
|  |          | 4419    | 394.5                 | 394.4        |
|  |          | 4421    | 19.6                  | 19.3         |
|  | 5        |         | <b>0.0 *</b>          | <b>0.0 *</b> |
|  |          | 5111    | 0.0 *                 | 0.0 *        |
|  |          | 5151    | -                     | -            |
|  |          | 5191    | -                     | -            |
|  |          | 5231    | -                     | -            |
|  |          | 5651    | -                     | -            |
| <b>Servicio de Transportes Eléctricos del Distrito Federal</b> |          |         | <b>651.7</b>          | <b>648.1</b> |
|  | 1        |         | <b>458.4</b>          | <b>454.8</b> |
|  |          | 1131    | 163.2                 | 161.0        |
|  |          | 1311    | 6.8                   | 6.8          |
|  |          | 1321    | 12.7                  | 12.7         |
|  |          | 1322    | 3.3                   | 3.3          |
|  |          | 1323    | 20.0                  | 20.0         |
|  |          | 1331    | 3.6                   | 3.6          |
|  |          | 1332    | 7.8                   | 7.8          |
|  |          | 1412    | 46.5                  | 46.5         |
|  |          | 1422    | 17.7                  | 17.7         |
|  |          | 1431    | 21.8                  | 21.8         |
|  |          | 1441    | 1.5                   | 1.5          |
|  |          | 1511    | 28.3                  | 28.3         |
|  |          | 1521    | 2.3                   | 2.3          |
|  |          | 1531    | 14.9                  | 14.9         |
|  |          | 1541    | 38.6                  | 38.6         |
|  |          | 1542    | 0.2                   | 0.2          |
|  |          | 1545    | 7.9                   | 7.9          |
|  |          | 1549    | 2.1                   | 2.1          |
|  |          | 1591    | 15.6                  | 14.2         |
|  |          | 1712    | 34.9                  | 34.9         |
|  |          | 1714    | 0.9                   | 0.9          |
|  |          | 1811    | 7.8                   | 7.8          |
|  |          | 1821    | -                     | -            |
|  | 2        |         | <b>51.2</b>           | <b>51.2</b>  |
|  |          | 2111    | 0.1                   | 0.1          |
|  |          | 2121    | -                     | -            |
|  |          | 2131    | -                     | -            |
|  |          | 2141    | 0.0 *                 | 0.0 *        |
|  |          | 2151    | 0.0 *                 | 0.0 *        |
|  |          | 2161    | 0.0 *                 | 0.0 *        |
|  |          | 2211    | 0.1                   | 0.1          |
|  |          | 2341    | -                     | -            |
|  |          | 2411    | -                     | -            |
|  |          | 2419    | 0.0 *                 | 0.0 *        |
|  |          | 2421    | 0.0 *                 | 0.0 *        |
|  |          | 2431    | 0.0 *                 | 0.0 *        |
|  |          | 2441    | 0.1                   | 0.1          |
|  |          | 2451    | 0.0 *                 | 0.0 *        |
|  |          | 2461    | 5.2                   | 5.2          |
|  |          | 2471    | 0.2                   | 0.2          |
|  |          | 2481    | 0.0 *                 | 0.0 *        |
|  |          | 2491    | 0.8                   | 0.8          |
|  |          | 2511    | -                     | -            |
|  |          | 2531    | -                     | -            |
|  |          | 2541    | -                     | -            |
|  |          | 2561    | 3.2                   | 3.2          |
|  |          | 2591    | 0.1                   | 0.1          |
|  |          | 2611    | 2.8                   | 2.8          |
|  |          | 2621    | 0.1                   | 0.1          |
|  |          | 2711    | 1.1                   | 1.1          |
|  |          | 2721    | -                     | -            |
|  |          | 2741    | 0.0 *                 | 0.0 *        |
|  |          | 2751    | -                     | -            |
|  |          | 2911    | 0.2                   | 0.2          |

**CUADRO IV.10**  
**EVOLUCIÓN DEL GASTO NETO POR UNIDAD RESPONSABLE, CAPÍTULO Y PARTIDA**  
**ENERO-SEPTIEMBRE 2011**

(Millones de pesos)

| UNIDAD RESPONSABLE DEL GASTO               | CAPÍTULO | PARTIDA | PROGRAMADO MODIFICADO | EJERCIDO       |
|--|----------|---------|-----------------------|----------------|
|  |          | 2921    | 0.0 *                 | 0.0 *          |
|  |          | 2931    | -                     | -              |
|  |          | 2941    | 0.0 *                 | 0.0 *          |
|  |          | 2961    | 36.9                  | 36.9           |
|  |          | 2981    | -                     | -              |
|  |          | 2991    | 0.1                   | 0.1            |
|  | 3        |         | <b>90.0</b>           | <b>90.0</b>    |
|  |          | 3112    | 51.4                  | 51.4           |
|  |          | 3121    | 0.4                   | 0.4            |
|  |          | 3131    | 1.3                   | 1.3            |
|  |          | 3132    | 0.4                   | 0.4            |
|  |          | 3141    | 0.7                   | 0.7            |
|  |          | 3161    | 0.8                   | 0.8            |
|  |          | 3171    | 0.0 *                 | 0.0 *          |
|  |          | 3191    | 0.2                   | 0.2            |
|  |          | 3271    | 0.1                   | 0.1            |
|  |          | 3291    | 0.3                   | 0.3            |
|  |          | 3311    | 0.1                   | 0.1            |
|  |          | 3321    | 0.2                   | 0.2            |
|  |          | 3341    | 0.1                   | 0.1            |
|  |          | 3361    | 1.4                   | 1.4            |
|  |          | 3411    | 0.0 *                 | 0.0 *          |
|  |          | 3431    | 1.0                   | 1.0            |
|  |          | 3451    | 16.8                  | 16.8           |
|  |          | 3511    | 0.0 *                 | 0.0 *          |
|  |          | 3521    | 0.0 *                 | 0.0 *          |
|  |          | 3531    | -                     | -              |
|  |          | 3552    | 4.3                   | 4.3            |
|  |          | 3553    | 0.0 *                 | 0.0 *          |
|  |          | 3571    | 2.1                   | 2.1            |
|  |          | 3581    | 5.8                   | 5.8            |
|  |          | 3591    | -                     | -              |
|  |          | 3721    | 0.0 *                 | 0.0 *          |
|  |          | 3722    | 0.1                   | 0.1            |
|  |          | 3751    | 0.0 *                 | 0.0 *          |
|  |          | 3921    | 2.3                   | 2.3            |
|  | 4        |         | <b>52.1</b>           | <b>52.1</b>    |
|  |          | 4421    | 0.2                   | 0.2            |
|  |          | 4521    | 51.9                  | 51.9           |
|  | 5        |         | <b>-</b>              | <b>-</b>       |
|  |          | 5651    | -                     | -              |
|  |          | 5671    | -                     | -              |
|  |          | 5911    | -                     | -              |
| <b>Servicios de Salud Pública del D.F.</b> |          |         | <b>3,030.3</b>        | <b>2,210.4</b> |
|  | 1        |         | <b>1,979.3</b>        | <b>1,895.2</b> |
|  |          | 1131    | 644.5                 | 644.5          |
|  |          | 1211    | 62.4                  | 59.5           |
|  |          | 1221    | 87.6                  | 84.4           |
|  |          | 1311    | 7.6                   | 7.6            |
|  |          | 1321    | 14.9                  | 13.7           |
|  |          | 1322    | 0.5                   | 0.5            |
|  |          | 1323    | 60.9                  | 52.6           |
|  |          | 1331    | 4.5                   | 3.0            |
|  |          | 1342    | 0.8                   | 0.2            |
|  |          | 1343    | 55.5                  | 50.6           |
|  |          | 1411    | 83.7                  | 82.3           |
|  |          | 1421    | 35.9                  | 35.8           |
|  |          | 1431    | 40.0                  | 39.0           |
|  |          | 1441    | 12.8                  | 10.1           |
|  |          | 1443    | 2.8                   | 1.4            |
|  |          | 1444    | 0.4                   | 0.2            |
|  |          | 1521    | 7.1                   | 7.1            |
|  |          | 1541    | 8.9                   | 2.4            |
|  |          | 1542    | 0.7                   | 0.4            |
|  |          | 1543    | 4.4                   | 3.0            |
|  |          | 1544    | 633.9                 | 628.4          |
|  |          | 1545    | 48.4                  | 47.0           |

**CUADRO IV.10**  
**EVOLUCIÓN DEL GASTO NETO POR UNIDAD RESPONSABLE, CAPÍTULO Y PARTIDA**  
**ENERO-SEPTIEMBRE 2011**

(Millones de pesos)

| UNIDAD RESPONSABLE DEL GASTO | CAPÍTULO | PARTIDA | PROGRAMADO MODIFICADO | EJERCIDO     |
|------------------------------|----------|---------|-----------------------|--------------|
|                              |          | 1591    | 48.9                  | 44.4         |
|                              |          | 1712    | 27.0                  | 7.3          |
|                              |          | 1713    | -                     | -            |
|                              |          | 1714    | 35.1                  | 26.8         |
|                              |          | 1715    | 0.3                   | 0.0 *        |
|                              |          | 1811    | 50.0                  | 43.2         |
|                              | 2        |         | <b>345.1</b>          | <b>87.1</b>  |
|                              |          | 2111    | 11.0                  | 2.2          |
|                              |          | 2121    | 2.1                   | 0.0 *        |
|                              |          | 2141    | 8.1                   | 1.2          |
|                              |          | 2151    | 0.5                   | 0.0 *        |
|                              |          | 2161    | 1.1                   | 0.1          |
|                              |          | 2171    | 0.4                   | 0.1          |
|                              |          | 2211    | 1.2                   | 0.5          |
|                              |          | 2221    | 0.1                   | -            |
|                              |          | 2231    | 0.2                   | 0.0 *        |
|                              |          | 2351    | 0.4                   | -            |
|                              |          | 2419    | 0.1                   | 0.0 *        |
|                              |          | 2421    | 0.1                   | 0.0 *        |
|                              |          | 2431    | 0.0 *                 | 0.0 *        |
|                              |          | 2441    | 0.0 *                 | 0.0 *        |
|                              |          | 2451    | 0.1                   | 0.0 *        |
|                              |          | 2461    | 1.0                   | 0.7          |
|                              |          | 2471    | 0.5                   | 0.2          |
|                              |          | 2481    | 0.2                   | 0.1          |
|                              |          | 2491    | 1.3                   | 0.9          |
|                              |          | 2511    | 60.5                  | 22.8         |
|                              |          | 2521    | 0.1                   | 0.0 *        |
|                              |          | 2531    | 159.1                 | 33.0         |
|                              |          | 2541    | 41.3                  | 14.7         |
|                              |          | 2551    | 11.4                  | 4.4          |
|                              |          | 2561    | 0.1                   | 0.1          |
|                              |          | 2591    | 2.5                   | -            |
|                              |          | 2611    | 6.2                   | 3.5          |
|                              |          | 2711    | 26.7                  | 1.2          |
|                              |          | 2721    | 2.4                   | 0.1          |
|                              |          | 2731    | 0.5                   | 0.0 *        |
|                              |          | 2751    | 4.5                   | 0.2          |
|                              |          | 2911    | 0.1                   | 0.1          |
|                              |          | 2921    | 0.2                   | 0.2          |
|                              |          | 2931    | 0.0 *                 | 0.0 *        |
|                              |          | 2941    | 0.5                   | 0.1          |
|                              |          | 2951    | 0.1                   | 0.1          |
|                              |          | 2961    | 0.1                   | 0.1          |
|                              |          | 2981    | 0.0 *                 | 0.0 *        |
|                              |          | 2991    | 0.4                   | 0.4          |
|                              | 3        |         | <b>467.1</b>          | <b>169.3</b> |
|                              |          | 3111    | 5.0                   | 0.1          |
|                              |          | 3112    | 11.0                  | 11.0         |
|                              |          | 3121    | 0.5                   | 0.2          |
|                              |          | 3131    | 4.1                   | 4.1          |
|                              |          | 3141    | 3.8                   | 3.7          |
|                              |          | 3161    | 0.2                   | 0.1          |
|                              |          | 3171    | 4.3                   | 0.6          |
|                              |          | 3181    | 0.0 *                 | 0.0 *        |
|                              |          | 3221    | 1.5                   | 0.8          |
|                              |          | 3252    | 0.6                   | 0.1          |
|                              |          | 3291    | 2.1                   | 0.4          |
|                              |          | 3311    | -                     | -            |
|                              |          | 3331    | 2.0                   | -            |
|                              |          | 3341    | 23.3                  | 2.3          |
|                              |          | 3361    | 4.3                   | 2.1          |
|                              |          | 3381    | 45.6                  | 40.8         |
|                              |          | 3391    | 31.9                  | 7.3          |
|                              |          | 3411    | 0.2                   | 0.2          |
|                              |          | 3441    | 0.2                   | -            |
|                              |          | 3451    | 4.5                   | 3.1          |

**CUADRO IV.10**  
**EVOLUCIÓN DEL GASTO NETO POR UNIDAD RESPONSABLE, CAPÍTULO Y PARTIDA**  
**ENERO-SEPTIEMBRE 2011**

(Millones de pesos)

| UNIDAD RESPONSABLE DEL GASTO                             | CAPÍTULO | PARTIDA | PROGRAMADO MODIFICADO | EJERCIDO    |
|--|----------|---------|-----------------------|-------------|
|  |          | 3471    | 0.1                   | 0.0 *       |
|  |          | 3511    | 9.1                   | 0.6         |
|  |          | 3521    | 0.6                   | 0.2         |
|  |          | 3531    | 0.8                   | 0.4         |
|  |          | 3541    | 31.1                  | 10.3        |
|  |          | 3552    | 4.7                   | 0.5         |
|  |          | 3571    | 22.6                  | 2.3         |
|  |          | 3581    | 41.9                  | 28.6        |
|  |          | 3591    | 0.2                   | -           |
|  |          | 3611    | 49.1                  | 6.9         |
|  |          | 3711    | 0.7                   | 0.6         |
|  |          | 3721    | 0.1                   | 0.0 *       |
|  |          | 3722    | 1.7                   | 1.5         |
|  |          | 3751    | 1.4                   | 0.1         |
|  |          | 3761    | 0.0 *                 | 0.0 *       |
|  |          | 3831    | 6.0                   | 0.6         |
|  |          | 3921    | 1.0                   | 0.7         |
|  |          | 3993    | 101.3                 | 9.8         |
|  |          | 3999    | 49.8                  | 29.3        |
|  | 5        |         | <b>160.9</b>          | <b>54.3</b> |
|  |          | 5111    | 11.3                  | 6.2         |
|  |          | 5121    | 4.4                   | -           |
|  |          | 5151    | 10.1                  | 3.8         |
|  |          | 5191    | 1.3                   | -           |
|  |          | 5211    | 1.0                   | -           |
|  |          | 5231    | 0.1                   | -           |
|  |          | 5291    | 0.4                   | 0.1         |
|  |          | 5311    | 89.4                  | 27.0        |
|  |          | 5321    | 7.9                   | 1.5         |
|  |          | 5412    | 18.7                  | 5.3         |
|  |          | 5611    | 0.0 *                 | -           |
|  |          | 5621    | 0.2                   | 0.0 *       |
|  |          | 5641    | 0.1                   | -           |
|  |          | 5651    | 2.1                   | 0.4         |
|  |          | 5661    | 11.8                  | 9.4         |
|  |          | 5911    | 1.2                   | 0.2         |
|  |          | 5971    | 1.0                   | 0.4         |
|  | 6        |         | <b>77.9</b>           | <b>4.5</b>  |
|  |          | 6121    | 76.6                  | 4.4         |
|  |          | 6131    | 1.4                   | 0.2         |
| <b>Servicios Metropolitanos, S.A. de C.V. (SERVIMET)</b> |          |         | <b>239.6</b>          | <b>77.1</b> |
|  | 1        |         | <b>6.4</b>            | <b>6.2</b>  |
|  |          | 1131    | 1.1                   | 1.0         |
|  |          | 1231    | 0.0 *                 | 0.0 *       |
|  |          | 1321    | 0.0 *                 | 0.0 *       |
|  |          | 1323    | 0.1                   | -           |
|  |          | 1412    | 0.3                   | 0.3         |
|  |          | 1422    | 0.2                   | 0.2         |
|  |          | 1431    | 0.2                   | 0.2         |
|  |          | 1441    | 0.1                   | 0.1         |
|  |          | 1591    | 4.2                   | 4.2         |
|  |          | 1811    | 0.1                   | 0.1         |
|  |          | 1821    | -                     | -           |
|  | 2        |         | <b>1.2</b>            | <b>0.4</b>  |
|  |          | 2111    | 0.2                   | 0.1         |
|  |          | 2121    | 0.0 *                 | 0.0 *       |
|  |          | 2131    | 0.0 *                 | -           |
|  |          | 2141    | 0.1                   | 0.0 *       |
|  |          | 2151    | 0.1                   | 0.0 *       |
|  |          | 2161    | 0.2                   | 0.1         |
|  |          | 2171    | 0.0 *                 | -           |
|  |          | 2181    | 0.0 *                 | -           |
|  |          | 2211    | 0.0 *                 | 0.0 *       |
|  |          | 2231    | 0.0 *                 | -           |
|  |          | 2419    | 0.0 *                 | -           |
|  |          | 2421    | 0.0 *                 | -           |
|  |          | 2431    | 0.0 *                 | 0.0 *       |

**CUADRO IV.10**  
**EVOLUCIÓN DEL GASTO NETO POR UNIDAD RESPONSABLE, CAPÍTULO Y PARTIDA**  
**ENERO-SEPTIEMBRE 2011**  
(Millones de pesos)

| UNIDAD RESPONSABLE DEL GASTO                   | CAPÍTULO | PARTIDA | PROGRAMADO MODIFICADO | EJERCIDO       |
|--|----------|---------|-----------------------|----------------|
|  |          | 2441    | 0.0 *                 | -              |
|  |          | 2451    | 0.0 *                 | -              |
|  |          | 2461    | 0.0 *                 | 0.0 *          |
|  |          | 2471    | 0.0 *                 | 0.0 *          |
|  |          | 2481    | 0.1                   | 0.0 *          |
|  |          | 2491    | 0.0 *                 | 0.0 *          |
|  |          | 2531    | 0.0 *                 | 0.0 *          |
|  |          | 2611    | 0.1                   | 0.1            |
|  |          | 2711    | 0.0 *                 | -              |
|  |          | 2721    | 0.0 *                 | -              |
|  |          | 2731    | 0.0 *                 | -              |
|  |          | 2741    | 0.0 *                 | 0.0 *          |
|  |          | 2911    | 0.0 *                 | 0.0 *          |
|  |          | 2921    | 0.0 *                 | 0.0 *          |
|  |          | 2931    | 0.0 *                 | 0.0 *          |
|  |          | 2941    | 0.1                   | 0.0 *          |
|  |          | 2961    | 0.0 *                 | 0.0 *          |
|  |          | 2991    | 0.0 *                 | -              |
|  | 3        |         | <b>148.5</b>          | <b>70.5</b>    |
|  |          | 3111    | 0.3                   | -              |
|  |          | 3112    | 0.4                   | 0.0 *          |
|  |          | 3131    | 4.4                   | 0.7            |
|  |          | 3141    | 0.2                   | 0.1            |
|  |          | 3151    | 0.0 *                 | -              |
|  |          | 3161    | 0.0 *                 | 0.0 *          |
|  |          | 3171    | 0.0 *                 | 0.0 *          |
|  |          | 3181    | 0.0 *                 | -              |
|  |          | 3191    | 0.0 *                 | -              |
|  |          | 3211    | 0.0 *                 | 0.0 *          |
|  |          | 3221    | 3.1                   | -              |
|  |          | 3271    | 0.2                   | -              |
|  |          | 3291    | 0.0 *                 | -              |
|  |          | 3311    | 5.2                   | 4.0            |
|  |          | 3321    | 0.8                   | 0.6            |
|  |          | 3331    | 0.5                   | 0.0 *          |
|  |          | 3341    | 0.4                   | 0.0 *          |
|  |          | 3361    | 2.9                   | 1.7            |
|  |          | 3381    | 20.3                  | 10.3           |
|  |          | 3411    | 8.1                   | 5.0            |
|  |          | 3451    | 0.3                   | 0.1            |
|  |          | 3471    | 0.1                   | 0.1            |
|  |          | 3511    | 7.8                   | 5.0            |
|  |          | 3521    | 0.0 *                 | 0.0 *          |
|  |          | 3531    | 0.2                   | 0.1            |
|  |          | 3553    | 0.1                   | 0.0 *          |
|  |          | 3571    | 0.0 *                 | -              |
|  |          | 3581    | 0.6                   | 0.4            |
|  |          | 3591    | 0.1                   | 0.0 *          |
|  |          | 3641    | 0.0 *                 | -              |
|  |          | 3721    | 0.1                   | -              |
|  |          | 3722    | 0.1                   | 0.0 *          |
|  |          | 3921    | 25.4                  | 9.6            |
|  |          | 3941    | 22.2                  | -              |
|  |          | 3993    | 33.8                  | 31.0           |
|  |          | 3994    | 9.4                   | 0.1            |
|  |          | 3999    | 1.5                   | 1.5            |
|  | 5        |         | <b>79.1</b>           | <b>-</b>       |
|  |          | 5811    | 79.1                  | -              |
|  | 6        |         | <b>3.6</b>            | <b>-</b>       |
|  |          | 6141    | 1.1                   | -              |
|  |          | 6221    | 2.5                   | -              |
|  | 7        |         | <b>0.7</b>            | <b>-</b>       |
|  |          | 7999    | 0.7                   | -              |
| <b>Sistema de Aguas de la Ciudad de México</b> |          |         | <b>6,304.5</b>        | <b>6,067.7</b> |
|  | 1        |         | <b>1,420.2</b>        | <b>1,420.1</b> |
|  |          | 1131    | 140.6                 | 140.6          |
|  |          | 1132    | 382.3                 | 382.3          |

**CUADRO IV.10**  
**EVOLUCIÓN DEL GASTO NETO POR UNIDAD RESPONSABLE, CAPÍTULO Y PARTIDA**  
**ENERO-SEPTIEMBRE 2011**  
(Millones de pesos)

| UNIDAD RESPONSABLE DEL GASTO | CAPÍTULO | PARTIDA | PROGRAMADO MODIFICADO | EJERCIDO     |
|------------------------------|----------|---------|-----------------------|--------------|
|                              |          | 1211    | 23.1                  | 23.1         |
|                              |          | 1221    | 26.5                  | 26.5         |
|                              |          | 1231    | 0.1                   | 0.1          |
|                              |          | 1311    | 7.8                   | 7.8          |
|                              |          | 1321    | 9.5                   | 9.5          |
|                              |          | 1322    | 2.3                   | 2.3          |
|                              |          | 1323    | 38.0                  | 38.0         |
|                              |          | 1331    | 138.3                 | 138.3        |
|                              |          | 1341    | 0.5                   | 0.5          |
|                              |          | 1342    | 69.4                  | 69.4         |
|                              |          | 1343    | 58.3                  | 58.3         |
|                              |          | 1411    | 70.6                  | 70.6         |
|                              |          | 1421    | 25.5                  | 25.5         |
|                              |          | 1431    | 15.0                  | 15.0         |
|                              |          | 1441    | 9.2                   | 9.2          |
|                              |          | 1443    | 0.9                   | 0.9          |
|                              |          | 1511    | 40.3                  | 40.3         |
|                              |          | 1521    | 1.9                   | 1.9          |
|                              |          | 1541    | 94.2                  | 94.2         |
|                              |          | 1542    | 0.4                   | 0.3          |
|                              |          | 1543    | 0.3                   | 0.3          |
|                              |          | 1544    | 9.8                   | 9.8          |
|                              |          | 1545    | 89.0                  | 89.0         |
|                              |          | 1546    | 14.8                  | 14.8         |
|                              |          | 1547    | 2.2                   | 2.2          |
|                              |          | 1548    | 42.7                  | 42.7         |
|                              |          | 1549    | 0.6                   | 0.6          |
|                              |          | 1551    | 0.0 *                 | 0.0 *        |
|                              |          | 1591    | 28.2                  | 28.2         |
|                              |          | 1711    | 0.0 *                 | 0.0 *        |
|                              |          | 1712    | 26.4                  | 26.4         |
|                              |          | 1713    | -                     | -            |
|                              |          | 1714    | 24.8                  | 24.8         |
|                              |          | 1715    | 0.0 *                 | 0.0 *        |
|                              |          | 1811    | 22.2                  | 22.2         |
|                              |          | 1821    | 4.4                   | 4.4          |
|                              | 2        |         | <b>144.3</b>          | <b>143.9</b> |
|                              |          | 2111    | 3.5                   | 3.5          |
|                              |          | 2121    | 0.1                   | 0.1          |
|                              |          | 2131    | 0.0 *                 | 0.0 *        |
|                              |          | 2141    | 0.7                   | 0.7          |
|                              |          | 2151    | 0.0 *                 | 0.0 *        |
|                              |          | 2161    | 0.9                   | 0.9          |
|                              |          | 2171    | 0.0 *                 | 0.0 *        |
|                              |          | 2211    | 0.7                   | 0.7          |
|                              |          | 2231    | 0.0 *                 | 0.0 *        |
|                              |          | 2311    | -                     | -            |
|                              |          | 2361    | 0.2                   | 0.2          |
|                              |          | 2391    | -                     | -            |
|                              |          | 2419    | 0.0 *                 | 0.0 *        |
|                              |          | 2421    | 0.0 *                 | 0.0 *        |
|                              |          | 2431    | 0.0 *                 | 0.0 *        |
|                              |          | 2441    | 0.0 *                 | 0.0 *        |
|                              |          | 2451    | 0.0 *                 | 0.0 *        |
|                              |          | 2461    | 4.7                   | 4.7          |
|                              |          | 2471    | 4.4                   | 4.4          |
|                              |          | 2481    | 0.0 *                 | 0.0 *        |
|                              |          | 2491    | 0.1                   | 0.1          |
|                              |          | 2511    | 0.1                   | 0.1          |
|                              |          | 2521    | -                     | -            |
|                              |          | 2531    | 0.8                   | 0.8          |
|                              |          | 2541    | 0.7                   | 0.7          |
|                              |          | 2551    | 0.0 *                 | 0.0 *        |
|                              |          | 2561    | 0.0 *                 | 0.0 *        |
|                              |          | 2591    | 65.9                  | 65.6         |
|                              |          | 2611    | 48.1                  | 48.1         |
|                              |          | 2711    | 0.0 *                 | 0.0 *        |



**CUADRO IV.10**  
**EVOLUCIÓN DEL GASTO NETO POR UNIDAD RESPONSABLE, CAPÍTULO Y PARTIDA**  
**ENERO-SEPTIEMBRE 2011**

(Millones de pesos)

| UNIDAD RESPONSABLE DEL GASTO | CAPÍTULO | PARTIDA | PROGRAMADO MODIFICADO | EJERCIDO       |
|------------------------------|----------|---------|-----------------------|----------------|
|                              |          | 2721    | 10.7                  | 10.7           |
|                              |          | 2731    | -                     | -              |
|                              |          | 2741    | 1.3                   | 1.3            |
|                              |          | 2751    | 0.0 *                 | 0.0 *          |
|                              |          | 2911    | 0.3                   | 0.3            |
|                              |          | 2921    | 0.0 *                 | 0.0 *          |
|                              |          | 2931    | 0.0 *                 | 0.0 *          |
|                              |          | 2941    | 0.4                   | 0.4            |
|                              |          | 2951    | -                     | -              |
|                              |          | 2961    | 0.3                   | 0.3            |
|                              |          | 2981    | 0.1                   | 0.1            |
|                              |          | 2991    | 0.0 *                 | 0.0 *          |
|                              | 3        |         | <b>2,544.9</b>        | <b>2,543.1</b> |
|                              |          | 3112    | 588.6                 | 588.6          |
|                              |          | 3121    | 0.7                   | 0.7            |
|                              |          | 3131    | 1,653.3               | 1,653.3        |
|                              |          | 3141    | 1.5                   | 1.5            |
|                              |          | 3161    | 3.8                   | 3.8            |
|                              |          | 3171    | 0.1                   | 0.1            |
|                              |          | 3181    | 0.0 *                 | 0.0 *          |
|                              |          | 3191    | 0.0 *                 | 0.0 *          |
|                              |          | 3211    | 0.4                   | 0.4            |
|                              |          | 3221    | 22.4                  | 22.4           |
|                              |          | 3231    | 0.0 *                 | 0.0 *          |
|                              |          | 3252    | -                     | -              |
|                              |          | 3261    | -                     | -              |
|                              |          | 3271    | -                     | -              |
|                              |          | 3311    | -                     | -              |
|                              |          | 3331    | 0.8                   | -              |
|                              |          | 3341    | 0.3                   | 0.3            |
|                              |          | 3361    | 1.1                   | 1.1            |
|                              |          | 3381    | 17.5                  | 17.5           |
|                              |          | 3411    | 0.0 *                 | 0.0 *          |
|                              |          | 3432    | 3.8                   | 3.8            |
|                              |          | 3451    | 34.4                  | 34.4           |
|                              |          | 3471    | -                     | -              |
|                              |          | 3511    | 0.2                   | 0.2            |
|                              |          | 3521    | 0.1                   | 0.1            |
|                              |          | 3531    | -                     | -              |
|                              |          | 3541    | -                     | -              |
|                              |          | 3552    | 4.2                   | 4.2            |
|                              |          | 3553    | 0.1                   | 0.1            |
|                              |          | 3571    | 12.1                  | 11.0           |
|                              |          | 3581    | 1.6                   | 1.6            |
|                              |          | 3611    | 22.8                  | 22.8           |
|                              |          | 3641    | 0.0 *                 | 0.0 *          |
|                              |          | 3711    | -                     | -              |
|                              |          | 3722    | 0.2                   | 0.2            |
|                              |          | 3751    | 0.1                   | 0.1            |
|                              |          | 3761    | -                     | -              |
|                              |          | 3791    | -                     | -              |
|                              |          | 3831    | -                     | -              |
|                              |          | 3911    | 1.7                   | 1.7            |
|                              |          | 3921    | 3.8                   | 3.8            |
|                              |          | 3993    | 169.0                 | 169.0          |
|                              | 4        |         | <b>1,159.6</b>        | <b>1,159.6</b> |
|                              |          | 4412    | -                     | -              |
|                              |          | 4419    | 0.2                   | 0.2            |
|                              |          | 4421    | -                     | -              |
|                              |          | 4451    | 0.5                   | 0.5            |
|                              |          | 4642    | 1,158.9               | 1,158.9        |
|                              | 5        |         | <b>255.2</b>          | <b>61.0</b>    |
|                              |          | 5151    | -                     | -              |
|                              |          | 5231    | -                     | -              |
|                              |          | 5321    | -                     | -              |
|                              |          | 5412    | 0.0 *                 | -              |
|                              |          | 5621    | 45.9                  | 45.6           |

**CUADRO IV.10**  
**EVOLUCIÓN DEL GASTO NETO POR UNIDAD RESPONSABLE, CAPÍTULO Y PARTIDA**  
**ENERO-SEPTIEMBRE 2011**  
(Millones de pesos)

| UNIDAD RESPONSABLE DEL GASTO   | CAPÍTULO | PARTIDA | PROGRAMADO MODIFICADO | EJERCIDO     |
|--|----------|---------|-----------------------|--------------|
|  |          | 5641    | 0.1                   | -            |
|  |          | 5651    | -                     | -            |
|  |          | 5661    | 15.2                  | 15.2         |
|  |          | 5671    | -                     | -            |
|  |          | 5691    | -                     | -            |
|  |          | 5811    | 0.4                   | 0.2          |
|  |          | 5891    | 193.6                 | -            |
|  | 6        |         | <b>780.4</b>          | <b>740.0</b> |
|  |          | 6131    | 110.5                 | 110.4        |
|  |          | 6141    | 315.5                 | 313.4        |
|  |          | 6161    | 151.8                 | 115.7        |
|  |          | 6171    | 202.6                 | 200.6        |
| <b>Sistema de Radio y Televisión Digital del Gobierno del Distrito Federal</b> |          |         | <b>25.5</b>           | <b>25.5</b>  |
|  | 1        |         | <b>13.0</b>           | <b>13.0</b>  |
|  |          | 1131    | 0.5                   | 0.5          |
|  |          | 1211    | 10.0                  | 10.0         |
|  |          | 1321    | 0.0 *                 | 0.0 *        |
|  |          | 1323    | 0.2                   | 0.2          |
|  |          | 1411    | 0.0 *                 | 0.0 *        |
|  |          | 1421    | -                     | -            |
|  |          | 1431    | -                     | -            |
|  |          | 1441    | -                     | -            |
|  |          | 1443    | -                     | -            |
|  |          | 1545    | 0.0 *                 | 0.0 *        |
|  |          | 1591    | 2.1                   | 2.1          |
|  |          | 1811    | 0.1                   | 0.1          |
|  |          | 1821    | 0.1                   | 0.1          |
|  | 2        |         | <b>0.9</b>            | <b>0.9</b>   |
|  |          | 2111    | 0.1                   | 0.1          |
|  |          | 2141    | 0.2                   | 0.2          |
|  |          | 2151    | -                     | -            |
|  |          | 2161    | 0.0 *                 | 0.0 *        |
|  |          | 2171    | -                     | -            |
|  |          | 2211    | 0.0 *                 | 0.0 *        |
|  |          | 2231    | 0.0 *                 | 0.0 *        |
|  |          | 2361    | 0.0 *                 | 0.0 *        |
|  |          | 2419    | -                     | -            |
|  |          | 2421    | -                     | -            |
|  |          | 2431    | -                     | -            |
|  |          | 2441    | 0.0 *                 | 0.0 *        |
|  |          | 2461    | 0.3                   | 0.3          |
|  |          | 2471    | -                     | -            |
|  |          | 2481    | -                     | -            |
|  |          | 2491    | 0.0 *                 | 0.0 *        |
|  |          | 2521    | 0.0 *                 | 0.0 *        |
|  |          | 2531    | -                     | -            |
|  |          | 2541    | 0.0 *                 | 0.0 *        |
|  |          | 2551    | -                     | -            |
|  |          | 2591    | -                     | -            |
|  |          | 2611    | 0.1                   | 0.1          |
|  |          | 2711    | -                     | -            |
|  |          | 2911    | 0.0 *                 | 0.0 *        |
|  |          | 2921    | -                     | -            |
|  |          | 2931    | 0.0 *                 | 0.0 *        |
|  |          | 2941    | 0.1                   | 0.1          |
|  |          | 2961    | -                     | -            |
|  |          | 2991    | -                     | -            |
|  | 3        |         | <b>11.7</b>           | <b>11.7</b>  |
|  |          | 3112    | -                     | -            |
|  |          | 3131    | -                     | -            |
|  |          | 3141    | 0.0 *                 | 0.0 *        |
|  |          | 3151    | -                     | -            |
|  |          | 3161    | -                     | -            |
|  |          | 3171    | 0.2                   | 0.2          |
|  |          | 3181    | -                     | -            |
|  |          | 3191    | 0.0 *                 | 0.0 *        |
|  |          | 3271    | -                     | -            |

**CUADRO IV.10**  
**EVOLUCIÓN DEL GASTO NETO POR UNIDAD RESPONSABLE, CAPÍTULO Y PARTIDA**  
**ENERO-SEPTIEMBRE 2011**

(Millones de pesos)

| UNIDAD RESPONSABLE DEL GASTO                   | CAPÍTULO | PARTIDA | PROGRAMADO MODIFICADO | EJERCIDO       |
|--|----------|---------|-----------------------|----------------|
|  |          | 3291    | -                     | -              |
|  |          | 3361    | 0.0 *                 | 0.0 *          |
|  |          | 3381    | 0.4                   | 0.4            |
|  |          | 3411    | 0.0 *                 | 0.0 *          |
|  |          | 3451    | 0.2                   | 0.2            |
|  |          | 3511    | -                     | -              |
|  |          | 3531    | -                     | -              |
|  |          | 3552    | -                     | -              |
|  |          | 3571    | -                     | -              |
|  |          | 3591    | 0.1                   | 0.1            |
|  |          | 3611    | -                     | -              |
|  |          | 3661    | 10.8                  | 10.8           |
|  |          | 3722    | -                     | -              |
|  |          | 3791    | 0.0 *                 | 0.0 *          |
|  |          | 3831    | -                     | -              |
|  |          | 3841    | -                     | -              |
|  |          | 3851    | -                     | -              |
|  |          | 3921    | 0.0 *                 | 0.0 *          |
|  |          | 3951    | 0.0 *                 | 0.0 *          |
|  | 5        |         | -                     | -              |
|  |          | 5651    | -                     | -              |
|  |          | 5811    | -                     | -              |
| <b>Sistema de Transporte Colectivo (Metro)</b> |          |         | <b>5,890.0</b>        | <b>5,852.9</b> |
|  | 1        |         | <b>3,193.7</b>        | <b>3,190.4</b> |
|  |          | 1131    | 1,046.6               | 1,046.5        |
|  |          | 1211    | 52.4                  | 52.4           |
|  |          | 1221    | 6.5                   | 6.5            |
|  |          | 1231    | 5.1                   | 4.2            |
|  |          | 1311    | 9.5                   | 9.5            |
|  |          | 1321    | 79.6                  | 79.6           |
|  |          | 1322    | 8.5                   | 8.5            |
|  |          | 1323    | 79.3                  | 79.2           |
|  |          | 1331    | 143.2                 | 143.2          |
|  |          | 1332    | 21.7                  | 21.7           |
|  |          | 1342    | -                     | -              |
|  |          | 1411    | 63.5                  | 63.5           |
|  |          | 1421    | 58.0                  | 58.0           |
|  |          | 1431    | 29.4                  | 29.4           |
|  |          | 1441    | 6.7                   | 4.5            |
|  |          | 1443    | 3.3                   | 3.3            |
|  |          | 1511    | 366.1                 | 366.1          |
|  |          | 1521    | 30.1                  | 30.1           |
|  |          | 1531    | 10.8                  | 10.8           |
|  |          | 1541    | 99.2                  | 99.2           |
|  |          | 1542    | 0.3                   | 0.3            |
|  |          | 1543    | 1.1                   | 1.1            |
|  |          | 1544    | 0.1                   | 0.1            |
|  |          | 1545    | 615.0                 | 615.0          |
|  |          | 1546    | 4.1                   | 4.1            |
|  |          | 1547    | 1.4                   | 1.4            |
|  |          | 1548    | 20.4                  | 20.3           |
|  |          | 1549    | -                     | -              |
|  |          | 1551    | 2.3                   | 2.3            |
|  |          | 1591    | 62.2                  | 62.2           |
|  |          | 1712    | 53.8                  | 53.8           |
|  |          | 1714    | 213.4                 | 213.4          |
|  |          | 1715    | 0.5                   | 0.5            |
|  |          | 1811    | 60.4                  | 60.4           |
|  |          | 1821    | 39.1                  | 39.1           |
|  | 2        |         | <b>145.9</b>          | <b>145.8</b>   |
|  |          | 2111    | 3.3                   | 3.3            |
|  |          | 2121    | 0.1                   | 0.1            |
|  |          | 2141    | 1.0                   | 1.0            |
|  |          | 2151    | 0.5                   | 0.5            |
|  |          | 2161    | 0.6                   | 0.6            |
|  |          | 2171    | -                     | -              |
|  |          | 2211    | 30.6                  | 30.6           |

**CUADRO IV.10**  
**EVOLUCIÓN DEL GASTO NETO POR UNIDAD RESPONSABLE, CAPÍTULO Y PARTIDA**  
**ENERO-SEPTIEMBRE 2011**  
(Millones de pesos)

| UNIDAD RESPONSABLE DEL GASTO | CAPÍTULO | PARTIDA | PROGRAMADO MODIFICADO | EJERCIDO       |
|------------------------------|----------|---------|-----------------------|----------------|
|                              |          | 2231    | 0.0 *                 | 0.0 *          |
|                              |          | 2411    | -                     | -              |
|                              |          | 2419    | 0.3                   | 0.3            |
|                              |          | 2421    | 0.1                   | 0.1            |
|                              |          | 2431    | -                     | -              |
|                              |          | 2441    | 2.8                   | 2.8            |
|                              |          | 2451    | 0.1                   | 0.1            |
|                              |          | 2461    | 14.7                  | 14.7           |
|                              |          | 2471    | 1.6                   | 1.6            |
|                              |          | 2481    | 0.5                   | 0.5            |
|                              |          | 2491    | 3.1                   | 3.1            |
|                              |          | 2511    | 0.0 *                 | 0.0 *          |
|                              |          | 2521    | 0.1                   | 0.1            |
|                              |          | 2541    | 0.0 *                 | 0.0 *          |
|                              |          | 2551    | 0.2                   | 0.2            |
|                              |          | 2561    | 0.4                   | 0.4            |
|                              |          | 2591    | 0.0 *                 | 0.0 *          |
|                              |          | 2611    | 9.3                   | 9.3            |
|                              |          | 2711    | 42.6                  | 42.6           |
|                              |          | 2721    | 16.8                  | 16.8           |
|                              |          | 2731    | 0.1                   | 0.1            |
|                              |          | 2821    | -                     | -              |
|                              |          | 2831    | -                     | -              |
|                              |          | 2911    | 1.3                   | 1.3            |
|                              |          | 2921    | 0.4                   | 0.4            |
|                              |          | 2931    | -                     | -              |
|                              |          | 2941    | 1.2                   | 1.2            |
|                              |          | 2951    | 0.0 *                 | 0.0 *          |
|                              |          | 2961    | 8.0                   | 8.0            |
|                              |          | 2981    | 6.4                   | 6.4            |
|                              | 3        |         | <b>1,566.3</b>        | <b>1,566.3</b> |
|                              |          | 3111    | 3.2                   | 3.2            |
|                              |          | 3112    | 1,073.3               | 1,073.3        |
|                              |          | 3131    | 17.6                  | 17.6           |
|                              |          | 3132    | 0.4                   | 0.4            |
|                              |          | 3141    | 4.2                   | 4.2            |
|                              |          | 3151    | -                     | -              |
|                              |          | 3161    | 0.0 *                 | 0.0 *          |
|                              |          | 3171    | -                     | -              |
|                              |          | 3181    | 0.0 *                 | 0.0 *          |
|                              |          | 3191    | 0.4                   | 0.4            |
|                              |          | 3231    | -                     | -              |
|                              |          | 3252    | -                     | -              |
|                              |          | 3261    | -                     | -              |
|                              |          | 3271    | 1.5                   | 1.5            |
|                              |          | 3291    | -                     | -              |
|                              |          | 3311    | -                     | -              |
|                              |          | 3331    | 0.6                   | 0.6            |
|                              |          | 3341    | 0.1                   | 0.1            |
|                              |          | 3361    | 21.5                  | 21.5           |
|                              |          | 3381    | 10.8                  | 10.8           |
|                              |          | 3411    | 0.5                   | 0.5            |
|                              |          | 3431    | 34.2                  | 34.2           |
|                              |          | 3432    | 1.3                   | 1.3            |
|                              |          | 3451    | 70.1                  | 70.1           |
|                              |          | 3471    | 1.1                   | 1.1            |
|                              |          | 3511    | 15.0                  | 15.0           |
|                              |          | 3521    | 3.3                   | 3.3            |
|                              |          | 3531    | 0.7                   | 0.7            |
|                              |          | 3541    | 0.2                   | 0.2            |
|                              |          | 3552    | 70.2                  | 70.2           |
|                              |          | 3553    | 0.1                   | 0.1            |
|                              |          | 3571    | 51.0                  | 51.0           |
|                              |          | 3581    | 142.1                 | 142.1          |
|                              |          | 3591    | 6.1                   | 6.1            |
|                              |          | 3611    | -                     | -              |
|                              |          | 3641    | 0.1                   | 0.1            |

**CUADRO IV.10**  
**EVOLUCIÓN DEL GASTO NETO POR UNIDAD RESPONSABLE, CAPÍTULO Y PARTIDA**  
**ENERO-SEPTIEMBRE 2011**  
(Millones de pesos)

| UNIDAD RESPONSABLE DEL GASTO  | CAPÍTULO | PARTIDA | PROGRAMADO MODIFICADO | EJERCIDO       |
|---|----------|---------|-----------------------|----------------|
|   |          | 3711    | -                     | -              |
|   |          | 3721    | -                     | -              |
|   |          | 3722    | 0.0 *                 | 0.0 *          |
|   |          | 3751    | 0.0 *                 | 0.0 *          |
|   |          | 3761    | 0.0 *                 | 0.0 *          |
|   |          | 3791    | 0.5                   | 0.5            |
|   |          | 3822    | -                     | -              |
|   |          | 3831    | -                     | -              |
|   |          | 3841    | -                     | -              |
|   |          | 3851    | 0.1                   | 0.1            |
|   |          | 3921    | 22.7                  | 22.7           |
|   |          | 3941    | 13.2                  | 13.2           |
|   | 4        |         | <b>6.3</b>            | <b>6.3</b>     |
|   |          | 4411    | 0.5                   | 0.5            |
|   |          | 4419    | 5.8                   | 5.8            |
|   | 5        |         | <b>162.7</b>          | <b>153.8</b>   |
|   |          | 5111    | 0.0 *                 | 0.0 *          |
|   |          | 5121    | -                     | -              |
|   |          | 5151    | -                     | -              |
|   |          | 5191    | 0.0 *                 | 0.0 *          |
|   |          | 5211    | -                     | -              |
|   |          | 5221    | -                     | -              |
|   |          | 5231    | -                     | -              |
|   |          | 5291    | -                     | -              |
|   |          | 5311    | 0.7                   | 0.7            |
|   |          | 5321    | -                     | -              |
|   |          | 5412    | -                     | -              |
|   |          | 5413    | -                     | -              |
|   |          | 5511    | -                     | -              |
|   |          | 5621    | -                     | -              |
|   |          | 5631    | -                     | -              |
|   |          | 5641    | -                     | -              |
|   |          | 5651    | -                     | -              |
|   |          | 5661    | 17.9                  | 9.0            |
|   |          | 5671    | 0.4                   | 0.4            |
|   |          | 5691    | 131.7                 | 131.7          |
|   |          | 5811    | -                     | -              |
|   |          | 5812    | 12.0                  | 12.0           |
|   | 6        |         | <b>646.7</b>          | <b>621.9</b>   |
|   |          | 6261    | 159.7                 | 159.2          |
|   |          | 6311    | -                     | -              |
|   |          | 6321    | 487.0                 | 462.7          |
|   | 9        |         | <b>168.4</b>          | <b>168.3</b>   |
|   |          | 9211    | 168.4                 | 168.3          |
| <b>Sistema para el Desarrollo Integral de la Familia del Distrito Federal</b> |          |         | <b>2,142.5</b>        | <b>1,530.0</b> |
|   | 1        |         | <b>580.6</b>          | <b>525.6</b>   |
|   |          | 1131    | 171.0                 | 164.9          |
|   |          | 1211    | 104.8                 | 95.3           |
|   |          | 1221    | 7.3                   | 7.0            |
|   |          | 1231    | 0.8                   | 0.1            |
|   |          | 1311    | 2.1                   | 1.9            |
|   |          | 1321    | 3.1                   | 3.0            |
|   |          | 1322    | 0.1                   | 0.1            |
|   |          | 1323    | 14.0                  | 13.7           |
|   |          | 1331    | 9.5                   | 8.8            |
|   |          | 1342    | 0.3                   | 0.1            |
|   |          | 1343    | 2.9                   | 2.5            |
|   |          | 1411    | 17.7                  | 17.4           |
|   |          | 1421    | 9.1                   | 8.8            |
|   |          | 1441    | 5.0                   | 2.6            |
|   |          | 1443    | 0.4                   | 0.3            |
|   |          | 1511    | 10.5                  | 10.4           |
|   |          | 1521    | 10.8                  | 4.0            |
|   |          | 1531    | 11.4                  | 8.9            |
|   |          | 1542    | 0.1                   | 0.1            |
|   |          | 1543    | 0.7                   | -              |
|   |          | 1544    | 62.3                  | 61.8           |

**CUADRO IV.10**  
**EVOLUCIÓN DEL GASTO NETO POR UNIDAD RESPONSABLE, CAPÍTULO Y PARTIDA**  
**ENERO-SEPTIEMBRE 2011**  
(Millones de pesos)

| UNIDAD RESPONSABLE DEL GASTO | CAPÍTULO | PARTIDA | PROGRAMADO MODIFICADO | EJERCIDO     |
|------------------------------|----------|---------|-----------------------|--------------|
|                              |          | 1545    | 67.7                  | 52.9         |
|                              |          | 1547    | -                     | -            |
|                              |          | 1549    | 1.3                   | 1.3          |
|                              |          | 1551    | 1.5                   | 0.4          |
|                              |          | 1591    | 32.1                  | 29.2         |
|                              |          | 1712    | 8.6                   | 7.3          |
|                              |          | 1713    | 1.8                   | 1.8          |
|                              |          | 1714    | 10.1                  | 9.3          |
|                              |          | 1715    | 0.1                   | 0.0 *        |
|                              |          | 1811    | 13.5                  | 11.9         |
|                              | 2        |         | <b>415.5</b>          | <b>118.5</b> |
|                              |          | 2111    | 5.8                   | 0.3          |
|                              |          | 2121    | 0.0 *                 | -            |
|                              |          | 2141    | 1.8                   | 0.4          |
|                              |          | 2151    | 0.6                   | 0.1          |
|                              |          | 2161    | 0.6                   | 0.1          |
|                              |          | 2171    | 0.9                   | 0.0 *        |
|                              |          | 2211    | 382.9                 | 111.6        |
|                              |          | 2231    | 0.4                   | 0.0 *        |
|                              |          | 2419    | 0.2                   | 0.0 *        |
|                              |          | 2421    | 0.4                   | 0.0 *        |
|                              |          | 2431    | 0.2                   | -            |
|                              |          | 2441    | 0.2                   | 0.0 *        |
|                              |          | 2451    | 0.2                   | -            |
|                              |          | 2461    | 0.5                   | 0.2          |
|                              |          | 2471    | 0.1                   | 0.0 *        |
|                              |          | 2481    | 0.3                   | 0.1          |
|                              |          | 2491    | 0.6                   | 0.1          |
|                              |          | 2531    | 1.1                   | 0.1          |
|                              |          | 2541    | 0.7                   | 0.2          |
|                              |          | 2611    | 7.1                   | 5.1          |
|                              |          | 2711    | 7.8                   | -            |
|                              |          | 2721    | 1.5                   | 0.0 *        |
|                              |          | 2731    | -                     | -            |
|                              |          | 2911    | 0.1                   | 0.0 *        |
|                              |          | 2921    | 0.4                   | 0.0 *        |
|                              |          | 2941    | 0.6                   | 0.2          |
|                              |          | 2961    | 0.8                   | 0.1          |
|                              |          | 2981    | 0.0 *                 | 0.0 *        |
|                              |          | 2991    | -                     | -            |
|                              | 3        |         | <b>216.6</b>          | <b>109.7</b> |
|                              |          | 3112    | 3.7                   | 0.9          |
|                              |          | 3121    | 1.1                   | 0.5          |
|                              |          | 3131    | 5.0                   | 3.8          |
|                              |          | 3141    | 2.0                   | 1.7          |
|                              |          | 3161    | -                     | -            |
|                              |          | 3171    | 2.4                   | 0.7          |
|                              |          | 3181    | 0.0 *                 | 0.0 *        |
|                              |          | 3191    | 0.1                   | 0.0 *        |
|                              |          | 3221    | 2.8                   | 2.3          |
|                              |          | 3291    | 6.3                   | 0.0 *        |
|                              |          | 3331    | 3.0                   | -            |
|                              |          | 3341    | 4.8                   | 1.7          |
|                              |          | 3351    | 0.1                   | -            |
|                              |          | 3361    | 0.8                   | 0.3          |
|                              |          | 3381    | 41.7                  | 28.5         |
|                              |          | 3391    | 0.0 *                 | 0.0 *        |
|                              |          | 3432    | 2.9                   | 1.7          |
|                              |          | 3451    | 4.5                   | 4.0          |
|                              |          | 3471    | 0.3                   | -            |
|                              |          | 3499    | 0.7                   | 0.0 *        |
|                              |          | 3511    | 15.4                  | 3.6          |
|                              |          | 3521    | 0.2                   | 0.0 *        |
|                              |          | 3531    | 0.4                   | -            |
|                              |          | 3541    | 0.8                   | 0.1          |
|                              |          | 3552    | 9.4                   | 7.1          |
|                              |          | 3571    | 2.0                   | 0.6          |

**CUADRO IV.10**  
**EVOLUCIÓN DEL GASTO NETO POR UNIDAD RESPONSABLE, CAPÍTULO Y PARTIDA**  
**ENERO-SEPTIEMBRE 2011**  
(Millones de pesos)

| UNIDAD RESPONSABLE DEL GASTO  | CAPÍTULO | PARTIDA | PROGRAMADO MODIFICADO | EJERCIDO        |
|---|----------|---------|-----------------------|-----------------|
|   |          | 3581    | 16.4                  | 8.6             |
|   |          | 3591    | 6.5                   | 1.5             |
|   |          | 3611    | 11.3                  | 1.5             |
|   |          | 3711    | 0.2                   | -               |
|   |          | 3721    | 0.1                   | -               |
|   |          | 3722    | 2.7                   | 2.1             |
|   |          | 3723    | 0.1                   | -               |
|   |          | 3751    | 0.1                   | -               |
|   |          | 3761    | 0.1                   | -               |
|   |          | 3811    | -                     | -               |
|   |          | 3831    | 8.5                   | 0.3             |
|   |          | 3921    | 1.6                   | 0.7             |
|   |          | 3993    | 15.9                  | 14.2            |
|   |          | 3999    | 42.8                  | 23.1            |
|   | 4        |         | <b>924.7</b>          | <b>776.1</b>    |
|   |          | 4211    | -                     | -               |
|   |          | 4412    | 877.4                 | 753.3           |
|   |          | 4419    | 5.6                   | 0.4             |
|   |          | 4421    | -                     | -               |
|   |          | 4451    | 40.4                  | 22.4            |
|   |          | 4461    | 1.2                   | -               |
|   | 5        |         | <b>5.0</b>            | <b>-</b>        |
|   |          | 5151    | 5.0                   | -               |
| <b>Tribunal de lo Contencioso Administrativo del Distrito Federal</b> |          |         | <b>198.4</b>          | <b>198.4</b>    |
|   | 4        |         | <b>198.4</b>          | <b>198.4</b>    |
|   |          | 4141    | 198.4                 | 198.4           |
| <b>Tribunal Electoral del Distrito Federal</b>                        |          |         | <b>120.6</b>          | <b>120.6</b>    |
|   | 4        |         | <b>120.6</b>          | <b>120.6</b>    |
|   |          | 4141    | 120.6                 | 120.6           |
| <b>Tribunal Superior de Justicia del Distrito Federal</b>             |          |         | <b>2,571.1</b>        | <b>2,566.1</b>  |
|   | 4        |         | <b>2,571.1</b>        | <b>2,566.1</b>  |
|   |          | 4131    | 2,571.1               | 2,566.1         |
| <b>Universidad Autónoma de la Ciudad de México</b>                    |          |         | <b>613.5</b>          | <b>601.1</b>    |
|   | 4        |         | <b>613.5</b>          | <b>601.1</b>    |
|   |          | 4141    | 613.5                 | 601.1           |
| <b>Total general</b>  |          |         | <b>94,418.2</b>       | <b>89,749.0</b> |

\* Las cifras son inferiores a 0.05 millones de pesos.  
Las cifras pueden no coincidir por el efecto de redondeo.

**CUADRO IV.11**  
**AJUSTES IGUALES O SUPERIORES AL 10 POR CIENTO DEL PRESUPUESTO ANUAL ASIGNADO A LAS UNIDADES**  
**RESPONSABLES DEL GASTO**  
**ENERO-SEPTIEMBRE 2011**  
(Millones de pesos)

| RESULTADO / UNIDAD RESPONSABLE  | ORIGINAL       | MODIFICADO     |
|---|----------------|----------------|
| <b>03 Los procesos y servicios administrativos del gobierno mejoran su eficiencia</b>   | <b>286.4</b>   | <b>350.4</b>   |
| Contraloría General   | 57.8           | 120.8          |
| Delegación Cuajimalpa de Morelos  | 227.0          | 228.1          |
| Instituto de Verificación Administrativa  | 1.6            | 1.6            |
| <b>04 La gestión gubernamental es eficiente</b>   | <b>1,306.8</b> | <b>1,583.6</b> |
| Instituto para la Atención y Prevención de las Adicciones de la Ciudad de México  | -              | 104.0          |
| Instituto Local de la Infraestructura Física Educativa del D.F.   | -              | 16.9           |
| Instituto para la Integración al Desarrollo de las Personas con Discapacidad del D.F.   | -              | 4.5            |
| Agencia de Protección Sanitaria   | -              | 4.0            |
| Servicios de Salud Pública del D.F.   | 196.0          | 361.9          |
| Fondo de Seguridad Pública del D.F.   | 1.5            | 2.6            |
| Contraloría General   | 110.5          | 126.6          |
| Fideicomiso de Recuperación Crediticia del Distrito Federal (FIDERE III)  | 18.1           | 19.8           |
| Secretaría de Cultura   | 343.5          | 374.0          |
| Caja de Previsión de la Policía Preventiva (CAPREPOLI)  | 68.6           | 72.1           |
| Corporación Mexicana de Impresión, S.A. de C.V. (COMISA)  | 69.5           | 70.7           |
| Secretaría de Protección Civil  | 35.0           | 34.6           |
| Instituto de Verificación Administrativa  | 37.7           | 36.7           |
| Fondo Mixto de Promoción Turística  | 21.7           | 21.0           |
| Servicios Metropolitanos, S.A. de C.V. (SERVIMET)   | 110.3          | 106.8          |
| Autoridad del Espacio Público   | 45.3           | 42.7           |
| Fideicomiso Centro Histórico de la Ciudad de México   | 28.3           | 24.2           |
| Secretaría de Salud   | 130.3          | 106.1          |
| Instituto del Deporte del Distrito Federal  | 53.4           | 40.6           |
| Secretaría de Turismo   | 36.9           | 13.9           |
| <b>05 El control de los recursos públicos contribuye a la obtención de resultados</b>   | <b>146.0</b>   | <b>106.4</b>   |
| Contraloría General   | 146.0          | 106.4          |
| <b>06 La ciudadanía perciben un liderazgo efectivo de las políticas metropolitanas</b>  | <b>15.8</b>    | <b>11.7</b>    |
| Contraloría General   | 15.8           | 11.7           |
| <b>07 Las finanzas públicas son sanas y permiten la consecución de mayores resultados</b>   | <b>56.9</b>    | <b>67.3</b>    |
| Fideicomiso de Recuperación Crediticia del Distrito Federal (FIDERE III)  | 56.9           | 67.3           |
| <b>10 La ciudadanía está protegida en casos de emergencias y desastres y recibe auxilio oportuno y efectivo cuando se presentan</b>                 | <b>434.3</b>   | <b>513.3</b>   |
| Secretaría de Protección Civil  | 118.8          | 142.8          |
| Instituto de Verificación Administrativa  | 313.8          | 368.7          |
| Delegación Cuajimalpa de Morelos  | 1.7            | 1.8            |
| <b>11 El sistema penitenciario evita el crimen desde el interior y promueve la reinserción social de los presos respetando sus derechos humanos</b> | <b>-</b>       | <b>2.8</b>     |



**CUADRO IV.11**  
**AJUSTES IGUALES O SUPERIORES AL 10 POR CIENTO DEL PRESUPUESTO ANUAL ASIGNADO A LAS UNIDADES**  
**RESPONSABLES DEL GASTO**  
**ENERO-SEPTIEMBRE 2011**  
(Millones de pesos)

| RESULTADO / UNIDAD RESPONSABLE  | ORIGINAL       | MODIFICADO     |
|---|----------------|----------------|
| Fondo de Seguridad Pública del D.F.   | -              | 2.8            |
| <b>12 La impunidad en la comisión de delitos se reduce</b>  | <b>5.7</b>     | <b>37.9</b>    |
| Fideicomiso Fondo de Apoyo a la Procuración de Justicia en el D.F.  | 5.7            | 36.7           |
| Fondo de Seguridad Pública del D.F.   | -              | 1.2            |
| <b>13 Se reducen las brechas de desigualdad entre hombres y mujeres</b>   | <b>79.0</b>    | <b>105.5</b>   |
| Instituto del Deporte del Distrito Federal  | 2.5            | 7.2            |
| Fideicomiso de Recuperación Crediticia del Distrito Federal (FIDERE III)  | 0.0            | 0.0            |
| Fideicomiso Centro Histórico de la Ciudad de México   | 2.7            | 3.7            |
| Delegación Cuajimalpa de Morelos  | 8.6            | 11.6           |
| Secretaría de Salud   | 52.8           | 69.5           |
| Servicios de Salud Pública del D.F.   | 7.2            | 8.2            |
| Secretaría de Cultura   | 0.6            | 0.6            |
| Secretaría de Turismo   | 0.2            | 0.2            |
| Corporación Mexicana de Impresión, S.A. de C.V. (COMISA)  | 0.0            | 0.0            |
| Contraloría General   | 0.1            | 0.1            |
| Caja de Previsión de la Policía Preventiva (CAPREPOLI)  | 3.0            | 3.0            |
| Servicios Metropolitanos, S.A. de C.V. (SERVIMET)   | 0.2            | 0.2            |
| Autoridad del Espacio Público   | 0.5            | 0.5            |
| Fondo Mixto de Promoción Turística  | 0.2            | 0.2            |
| Secretaría de Protección Civil  | 0.3            | 0.3            |
| <b>14 La desigualdad económica y sus consecuencias se reducen en la ciudad de México</b>  | <b>196.5</b>   | <b>195.7</b>   |
| Servicios de Salud Pública del D.F.   | 192.2          | 192.2          |
| Delegación Cuajimalpa de Morelos  | 4.3            | 3.6            |
| <b>15 Se fortalece el principio de cohesión social en la ciudad de México</b>   | <b>63.6</b>    | <b>61.4</b>    |
| Delegación Cuajimalpa de Morelos  | 63.6           | 61.4           |
| <b>17 El sistema de seguridad social del GDF es oportuno y eficaz</b>   | <b>1,328.5</b> | <b>3,189.2</b> |
| Caja de Previsión de la Policía Preventiva (CAPREPOLI)  | 1,328.5        | 3,189.2        |
| <b>18 El gobierno de la ciudad cumple con el derecho a la salud fomentando mejores hábitos y previniendo enfermedades entre la población</b>          | <b>1,115.9</b> | <b>1,185.7</b> |
| Agencia de Protección Sanitaria   | -              | 6.7            |
| Secretaría de Salud   | 108.6          | 147.7          |
| Delegación Cuajimalpa de Morelos  | 1.5            | 1.6            |
| Servicios de Salud Pública del D.F.   | 1,005.8        | 1,029.8        |
| <b>19 El gobierno de la ciudad cumple con el derecho a la salud de la población mediante atención médica cada vez más oportuna y de mejor calidad</b> | <b>6,935.1</b> | <b>9,813.8</b> |

**CUADRO IV.11**  
**AJUSTES IGUALES O SUPERIORES AL 10 POR CIENTO DEL PRESUPUESTO ANUAL ASIGNADO A LAS UNIDADES**  
**RESPONSABLES DEL GASTO**  
**ENERO-SEPTIEMBRE 2011**  
(Millones de pesos)

| RESULTADO / UNIDAD RESPONSABLE  | ORIGINAL     | MODIFICADO   |
|---|--------------|--------------|
| Instituto para la Atención y Prevención de las Adicciones de la Ciudad de México  | -            | 296.0        |
| Servicios de Salud Pública del D.F.   | 1,794.6      | 2,730.8      |
| Secretaría de Salud   | 5,140.4      | 6,786.9      |
| <b>20 El gobierno de la ciudad contribuye activamente para garantizar el derecho a la educación, mediante el mejoramiento de la educación inicial y básica"</b>             | <b>30.5</b>  | <b>44.1</b>  |
| Instituto Local de la Infraestructura Física Educativa del D.F.   | -            | 13.6         |
| Delegación Cuajimalpa de Morelos  | 30.5         | 30.5         |
| <b>23 El derecho a la cultura se promueve como una parte fundamental del desarrollo individual y comunitario</b>  | <b>136.2</b> | <b>198.3</b> |
| Secretaría de Cultura   | 89.0         | 131.0        |
| Delegación Cuajimalpa de Morelos  | 47.2         | 67.3         |
| <b>24 El deporte y recreación son reconocidas como parte sustantiva del desarrollo individual y comunitario</b>   | <b>36.4</b>  | <b>53.6</b>  |
| Instituto del Deporte del Distrito Federal  | 31.3         | 48.4         |
| Delegación Cuajimalpa de Morelos  | 5.1          | 5.2          |
| <b>25 La administración e infraestructura urbanas se mejoran</b>  | <b>257.8</b> | <b>404.4</b> |
| Autoridad del Espacio Público   | 79.6         | 196.5        |
| Fideicomiso Centro Histórico de la Ciudad de México   | 37.0         | 65.5         |
| Delegación Cuajimalpa de Morelos  | 116.5        | 117.7        |
| Servicios Metropolitanos, S.A. de C.V. (SERVIMET)   | 24.6         | 24.6         |
| <b>27 El transporte público es eficiente y seguro</b>   | <b>33.7</b>  | <b>106.6</b> |
| Fideicomiso para el Fondo de Promoción para el Financiam. del Transporte Público  | 24.5         | 55.7         |
| Coordinación de los Centros de Transferencia Modal  | -            | 41.6         |
| Delegación Cuajimalpa de Morelos  | 9.2          | 9.2          |
| <b>28 La infraestructura vial se amplía y el tráfico se reduce</b>  | <b>48.2</b>  | <b>173.3</b> |
| Delegación Cuajimalpa de Morelos  | 48.2         | 173.3        |
| <b>29 Se garantiza el derecho al agua potable a través de un suministro de calidad</b>  | <b>12.1</b>  | <b>11.8</b>  |
| Delegación Cuajimalpa de Morelos  | 12.1         | 11.8         |
| <b>30 El sistema de saneamiento funciona eficientemente</b>   | <b>73.3</b>  | <b>72.1</b>  |
| Delegación Cuajimalpa de Morelos  | 73.3         | 72.1         |
| <b>31 La estrategia ambiental de la ciudad de México es clara y persigue objetivos concretos y esta orientada al cumplimiento del derecho a un medio ambiente saludable</b> | <b>17.9</b>  | <b>18.1</b>  |
| Delegación Cuajimalpa de Morelos  | 17.9         | 18.1         |
| <b>32 Los recursos naturales se preservan y se protegen</b>   | <b>186.1</b> | <b>261.4</b> |

**CUADRO IV.11**  
**AJUSTES IGUALES O SUPERIORES AL 10 POR CIENTO DEL PRESUPUESTO ANUAL ASIGNADO A LAS UNIDADES**  
**RESPONSABLES DEL GASTO**  
**ENERO-SEPTIEMBRE 2011**  
(Millones de pesos)

| RESULTADO / UNIDAD RESPONSABLE  | ORIGINAL        | MODIFICADO      |
|---|-----------------|-----------------|
| Fondo Ambiental Público del Distrito Federal  | 163.8           | 233.4           |
| Delegación Cuajimalpa de Morelos  | 22.3            | 28.0            |
| <b>33 Los bienes y servicios producidos por el GDF se lleva a cabo de forma eficiente</b> | <b>252.8</b>    | <b>636.2</b>    |
| Corporación Mexicana de Impresión, S.A. de C.V. (COMISA)                                  | 160.9           | 461.7           |
| Servicios Metropolitanos, S.A. de C.V. (SERVIMET)   | 91.8            | 174.5           |
| <b>34 La ciudad promueve el crecimiento económico y equitativo</b>                        | <b>286.9</b>    | <b>353.2</b>    |
| Fondo Mixto de Promoción Turística  | 159.5           | 269.7           |
| Secretaría de Turismo   | 45.9            | 46.6            |
| Delegación Cuajimalpa de Morelos  | 81.4            | 36.8            |
| <b>35 El empleo es promovido en un marco de productividad y protección laboral</b>        | <b>0.1</b>      | <b>0.2</b>      |
| Delegación Cuajimalpa de Morelos  | 0.1             | 0.2             |
| <b>Total General</b>  | <b>13,342.4</b> | <b>19,558.0</b> |

**CUADRO IV.12**

**FONDO DE APORTACIONES PARA EL FORTALECIMIENTO DE LOS MUNICIPIOS Y DE LAS DEMARCACIONES TERRITORIALES DEL DISTRITO FEDERAL (FORTAMUN)  
DESTINO DE LOS RECURSOS  
ENERO-SEPTIEMBRE 2011**

| R  | AI | DENOMINACIÓN  | AVANCE PRESUPUESTAL<br>(Miles de pesos con un decimal) |                       |                     |
|----|----|---|--|-----------------------|---------------------|
|    |    |   | ORIGINAL ANUAL   | PROGRAMADO AL PERIODO | EJERCIDO AL PERIODO |
| 03 |    | Los procesos y servicios administrativos del gobierno mejoran su eficiencia     | 662,276.3  | 378,689.3             | 377,726.2           |
|    | 71 | Servicios de apoyo administrativo en delegaciones                               | 655,384.2  | 375,982.5             | 375,019.4           |
|    | 71 | Servicios legales en delegaciones   | 5,436.1  | 1,880.1               | 1,880.1             |
|    | 71 | Sistema delegacional de orientación y quejas                                    | 1,216.4  | 826.7                 | 826.7               |
|    | 72 | Modernización administrativa en delegaciones                                    | 239.7  | -                     | -                   |
| 04 |    | La gestión gubernamental es eficiente   | 4,301.4  | 1.2                   | 1.2                 |
|    | 03 | Apoyo jurídico  | 900.0  | -                     | -                   |
|    | 04 | Servicios informáticos  | 3,401.4  | 1.2                   | 1.2                 |
| 06 |    | La ciudadanía perciben un liderazgo efectivo de las políticas metropolitana     | 33,762.0   | 2,605.8               | 2,605.8             |
|    | 71 | Coordinación de políticas delegacionales  | 33,762.0   | 2,605.8               | 2,605.8             |
| 09 |    | El combate a la delincuencia y la inseguridad se hace visiblemente más eficaz   | 1,051,015.0  | 521,579.9             | 521,426.0           |
|    | 71 | Complemento a unidades de protección ciudadana                                  | 58,816.7   | 5,753.4               | 5,753.4             |
|    | 72 | Servicios complementarios de vigilancia   | 890,925.9  | 463,893.1             | 463,893.1           |
|    | 73 | Programas delegacionales en apoyo a la prevención del delito                    | 101,272.4  | 51,933.4              | 51,779.5            |
| 10 |    | La ciudadanía está protegida en casos de emergencias y desastres y recibe apoyo | 25,906.7   | 3,226.9               | 3,226.8             |
|    | 71 | Programas preventivos de protección civil en delegaciones                       | 11,384.0   | 3,120.0               | 3,119.9             |
|    | 72 | Prevención delegacional de emergencias  | 14,522.6   | 106.9                 | 106.9               |
| 13 |    | Se reducen las brechas de desigualdad entre hombres y mujeres                   | 13,024.3   | 10,704.8              | 10,694.6            |
|    | 01 | Promoción de igualdad de género   | 100.0  | 185.9                 | 185.9               |
|    | 07 | Planeación y diseño de programas y acciones en pro de la igualdad de género     | 5,000.0  | 3,489.4               | 3,489.4             |
|    | 71 | Atención de la violencia intrafamiliar en delegaciones                          | 40.0   | -                     | -                   |
|    | 71 | Centros de desarrollo infantil delegacionales                                   | 7,689.3  | 7,029.5               | 7,019.3             |
|    | 71 | Estudios delegacionales de mastografías   | 195.0  | -                     | -                   |

**CUADRO IV.12**

**FONDO DE APORTACIONES PARA EL FORTALECIMIENTO DE LOS MUNICIPIOS Y DE LAS DEMARCACIONES TERRITORIALES DEL DISTRITO FEDERAL (FORTAMUN)  
DESTINO DE LOS RECURSOS  
ENERO-SEPTIEMBRE 2011**

| R  | AI | DENOMINACIÓN  | AVANCE PRESUPUESTAL<br>(Miles de pesos con un decimal) |                       |                     |
|----|----|---|--|-----------------------|---------------------|
|    |    |   | ORIGINAL ANUAL   | PROGRAMADO AL PERIODO | EJERCIDO AL PERIODO |
| 14 |    | La desigualdad económica y sus consecuencias se reducen en la ciudad de México                              | 13,296.2   | 887.0                 | 887.0               |
|    | 71 | Programas delegacionales de apoyo a la juventud   | 9,361.6  | 887.0                 | 887.0               |
|    | 71 | Servicios complementarios a personas con discapacidad   | 834.5  | -                     | -                   |
|    | 71 | Servicios delegacionales de apoyo social a adultos mayores  | 3,100.0  | -                     | -                   |
| 15 |    | Se fortalece el principio de cohesión social en la ciudad de México   | 132,980.1  | 44,328.6              | 44,328.6            |
|    | 71 | Programa complementario de atención a unidades habitacionales   | 36,479.5   | 11,716.5              | 11,716.5            |
|    | 71 | Talleres delegacionales de promoción para la igualdad social  | 3,000.0  | 2,992.8               | 2,992.8             |
|    | 72 | Mantenimiento de infraestructura social en delegaciones   | 27,853.5   | 8,574.8               | 8,574.8             |
|    | 72 | Programas delegacionales de desarrollo social y comunitario   | 36,043.3   | 14,639.7              | 14,639.7            |
|    | 72 | Servicios y ayudas delegacionales de asistencia social  | 12,842.4   | 1,525.5               | 1,525.5             |
|    | 73 | Mantenimiento delegacional centros de desarrollo social y comunitario                                       | 1,496.0  | 222.4                 | 222.4               |
|    | 73 | Operación de panteones públicos y servicios funerarios  | 3,224.5  | 432.6                 | 432.6               |
|    | 74 | Apoyos delegacionales para la alimentación a población en condiciones de pobreza                            | 2,601.0  | 2,601.0               | 2,601.0             |
|    | 74 | Mantenimiento delegacional a centros de desarrollo infantil (cendis)  | 9,440.0  | 1,623.4               | 1,623.4             |
| 18 |    | El gobierno de la ciudad cumple con el derecho a la salud fomentando mejores condiciones de vida            | 7,512.8  | 552.6                 | 552.6               |
|    | 71 | Sanidad animal en delegaciones  | 1,650.6  | 213.9                 | 213.9               |
|    | 72 | Programas delegacionales de apoyo a la salud  | 3,712.2  | 5.7                   | 5.7                 |
|    | 73 | Campañas delegacionales de salud pública  | 500.0  | 295.9                 | 295.9               |
|    | 74 | Programa de canalización a hospitales   | 1,650.0  | 37.1                  | 37.1                |
| 19 |    | El gobierno de la ciudad cumple con el derecho a la salud de la población mejorando las condiciones de vida | 3,974.2  | 135.3                 | 135.3               |
|    | 71 | Mantenimiento delegacional de infraestructura en salud  | 3,974.2  | 11.5                  | 11.5                |
|    | 72 | Construcción y ampliación de la infraestructura en salud en delegaciones                                    | -  | 123.8                 | 123.8               |
| 20 |    | El gobierno de la ciudad contribuye activamente para garantizar el derecho a la salud                       | 157,521.6  | 63,015.8              | 63,015.8            |

**CUADRO IV.12**

**FONDO DE APORTACIONES PARA EL FORTALECIMIENTO DE LOS MUNICIPIOS Y DE LAS DEMARCACIONES TERRITORIALES DEL DISTRITO FEDERAL (FORTAMUN)  
DESTINO DE LOS RECURSOS  
ENERO-SEPTIEMBRE 2011**

| R  | AI | DENOMINACIÓN  | AVANCE PRESUPUESTAL<br>(Miles de pesos con un decimal) |                       |                     |
|----|----|---|--|-----------------------|---------------------|
|    |    |   | ORIGINAL ANUAL   | PROGRAMADO AL PERIODO | EJERCIDO AL PERIODO |
|    | 71 | Programa integral de mantenimiento de escuelas                              | 71,906.2   | 29,076.5              | 29,076.5            |
|    | 72 | Ampliación delegacional de infraestructura educativa de nivel básico        | 32,955.9   | 14,522.9              | 14,522.9            |
|    | 73 | Mantenimiento delegacional de infraestructura educativa de nivel básico     | 52,659.5   | 19,416.4              | 19,416.4            |
| 23 |    | El derecho a la cultura se promueve como una parte fundamental del desar    | 86,966.6   | 29,218.0              | 28,345.3            |
|    | 71 | Ampliación delegacional de infraestructura cultural                         | 600.0  | 317.5                 | 317.5               |
|    | 71 | Programas delegacionales de cultura   | 62,694.5   | 28,180.4              | 27,307.7            |
|    | 72 | Mantenimiento delegacional de infraestructura cultural                      | 23,672.1   | 720.1                 | 720.1               |
| 24 |    | El deporte y recreación son reconocidas como parte sustantiva del desarroll | 74,680.4   | 13,907.9              | 13,906.3            |
|    | 71 | Fomento de actividades deportivas y recreativas                             | 13,364.1   | 7,207.6               | 7,207.6             |
|    | 72 | Mantenimiento delegacional de espacios deportivos                           | 48,187.8   | 3,525.2               | 3,525.2             |
|    | 72 | Programa delegacional de deporte competitivo y comunitario                  | 1,780.2  | 1,175.1               | 1,175.1             |
|    | 73 | Ampliación delegacional de infraestructura deportiva                        | 11,348.4   | 2,000.0               | 1,998.4             |
| 25 |    | La administración e infraestructura urbanas se mejoran                      | 804,908.8  | 373,740.1             | 372,152.5           |
|    | 71 | Conservación delegacional de imagen urbana                                  | 69,248.9   | 53,398.8              | 53,398.8            |
|    | 71 | Mantenimiento delegacional de áreas verdes                                  | 55,186.1   | 15,618.3              | 15,377.4            |
|    | 71 | Programas delegacionales de ampliación de infraestructura urbana            | 11,592.4   | 4,297.4               | 2,991.0             |
|    | 72 | Programas delegacionales de mantenimiento de infraestructura urbana         | 128,769.2  | 64,083.3              | 64,083.3            |
|    | 72 | Servicio de poda de árboles   | 10,144.3   | 993.4                 | 993.4               |
|    | 73 | Programa delegacional de alumbrado público                                  | 363,685.7  | 182,019.7             | 182,006.6           |
|    | 75 | Programas delegacionales de construcción de banquetas                       | 397.3  | -                     | -                   |
|    | 76 | Programas delegacionales de renovación de banquetas                         | 31,535.0   | 8,494.8               | 8,491.6             |
|    | 77 | Atención estructural a taludes, minas y grietas                             | 17,383.0   | 5,635.5               | 5,635.5             |
|    | 78 | Mantenimiento a edificios públicos en delegaciones                          | 116,820.6  | 39,199.0              | 39,175.0            |

**CUADRO IV.12**

**FONDO DE APORTACIONES PARA EL FORTALECIMIENTO DE LOS MUNICIPIOS Y DE LAS DEMARCACIONES TERRITORIALES DEL DISTRITO FEDERAL (FORTAMUN)  
DESTINO DE LOS RECURSOS  
ENERO-SEPTIEMBRE 2011**

| R  | AI | DENOMINACIÓN   | AVANCE PRESUPUESTAL<br>(Miles de pesos con un decimal) |                       |                     |
|----|----|--|--|-----------------------|---------------------|
|    |    |  | ORIGINAL ANUAL   | PROGRAMADO AL PERIODO | EJERCIDO AL PERIODO |
| 81 |    | Proyectos delegacionales en mejora urbana integral                           | 146.1  | -                     | -                   |
| 26 |    | Se fortalece el derecho a la vivienda y los asentamientos humanos son orden  | 6,966.0  | 8,884.5               | 8,884.5             |
|    | 72 | Programas delegacionales de mantenimiento de vivienda                        | 6,966.0  | 8,884.5               | 8,884.5             |
| 27 |    | El transporte público es eficiente y seguro                                  | -  | 575.7                 | 575.7               |
|    | 71 | Servicio delegacional de expedición de licencias y permisos                  | -  | 575.7                 | 575.7               |
| 28 |    | La infraestructura vial se amplía y el tráfico se reduce                     | 198,561.0  | 113,089.8             | 113,064.1           |
|    | 72 | Programas delegacionales de construcción de infraestructura vial             | 9,832.1  | 10,490.5              | 10,490.5            |
|    | 73 | Mantenimiento en vialidades secundarias                                      | 25,998.5   | 9,901.8               | 9,901.8             |
|    | 74 | Mantenimiento de carpeta asfáltica en vialidades secundarias                 | 161,414.5  | 86,780.9              | 86,762.1            |
|    | 76 | Programa delegacional de señalamiento en vialidades                          | -  | 874.6                 | 868.8               |
|    | 77 | Programa delegacional de balizamiento en vialidades                          | 1,315.9  | 5,042.1               | 5,040.9             |
| 29 |    | Se garantiza el derecho al agua potable a través de un suministro de calidad | 227,798.1  | 165,436.1             | 165,432.5           |
|    | 71 | Programas delegacionales de ampliación del sistema de agua potable           | 22,173.0   | 4,803.7               | 4,803.7             |
|    | 71 | Provisión emergente de agua potable en delegaciones                          | 110,356.9  | 80,833.9              | 80,833.9            |
|    | 72 | Apoyo al sistema comercial de agua en delegaciones                           | 57,389.3   | 62,785.6              | 62,785.6            |
|    | 72 | Programas delegacionales de mantenimiento de infraestructura de agua po      | 27,564.9   | 12,718.2              | 12,714.6            |
|    | 73 | Programas delegacionales de reparación de fugas de la red del sistema de a   | 10,314.1   | 4,294.8               | 4,294.8             |
| 30 |    | El sistema de saneamiento funciona eficientemente                            | 77,704.8   | 29,572.1              | 29,306.7            |
|    | 71 | Programas delegacionales de ampliación de infraestructura del sistema de c   | 28,913.0   | 4,058.1               | 3,792.6             |
|    | 71 | Programas delegacionales de desasolve de la red del sistema de drenaje       | 9,461.9  | 5,130.5               | 5,130.5             |
|    | 72 | Programas delegacionales de mantenimiento al sistema de drenaje              | 39,329.9   | 20,383.6              | 20,383.6            |
| 31 |    | La estrategia ambiental de la ciudad de México es clara y persigue objetivos | 245,348.6  | 124,007.0             | 123,988.7           |
|    | 71 | Promoción delegacional de cultura ambiental                                  | 3,609.0  | 108.2                 | 89.9                |

**CUADRO IV.12**

**FONDO DE APORTACIONES PARA EL FORTALECIMIENTO DE LOS MUNICIPIOS Y DE LAS DEMARCACIONES TERRITORIALES DEL DISTRITO FEDERAL (FORTAMUN)  
DESTINO DE LOS RECURSOS  
ENERO-SEPTIEMBRE 2011**

| R  | AI | DENOMINACIÓN  | AVANCE PRESUPUESTAL<br>(Miles de pesos con un decimal) |                       |                     |
|----|----|---|--|-----------------------|---------------------|
|    |    |   | ORIGINAL ANUAL   | PROGRAMADO AL PERIODO | EJERCIDO AL PERIODO |
|    | 71 | Recolección delegacional de residuos sólidos                                | 241,739.6  | 123,898.8             | 123,898.8           |
| 32 |    | Los recursos naturales se preservan y se protegen                           | 2,140.5  | 696.0                 | 511.9               |
|    | 72 | Programas delegacionales de mantenimiento del suelo de conservación         | 2,140.5  | 696.0                 | 511.9               |
| 34 |    | La ciudad promueve el crecimiento económico y equitativo                    | 111,007.2  | 23,588.2              | 23,588.2            |
|    | 71 | Ampliación delegacional de infraestructura comercial pública                | 48,572.1   | 11,606.9              | 11,606.9            |
|    | 71 | Programas delegacionales de apoyo mypes                                     | 738.1  | 37.6                  | 37.6                |
|    | 71 | Programas delegacionales de fomento agropecuario                            | 5,280.7  | 2,200.2               | 2,200.2             |
|    | 71 | Programas delegacionales de reordenamiento en vía pública                   | 1,319.6  | 6,778.8               | 6,778.8             |
|    | 71 | Promoción delegacional de inversión privada                                 | 30.0   | -                     | -                   |
|    | 72 | Mantenimiento delegacional de infraestructura comercial pública             | 35,710.7   | 2,556.2               | 2,556.2             |
|    | 72 | Mantenimiento delegacional de infraestructura comercial pública             | 900.0  | 408.5                 | 408.5               |
|    | 72 | Programas delegacionales de fomento turístico                               | 910.0  | -                     | -                   |
|    | 72 | Proyectos estratégicos de desarrollo y fomento económico delegacional       | 181.1  | -                     | -                   |
|    | 73 | Atención delegacional del sistema de mercados públicos del distrito federal | 17,321.8   | -                     | -                   |
|    | 73 | Centros de incubación de empresas   | 43.1   | -                     | -                   |
| 35 |    | El empleo es promovido en un marco de productividad y protección labora     | 3,752.1  | 1,011.7               | 1,011.7             |
|    | 71 | Programas delegacionales de fomento al empleo                               | 3,752.1  | 1,011.7               | 1,011.7             |

Las cifras pueden no coincidir por el efecto de redondeo.



**CUADRO IV.13**  
**COMPARATIVO PRESUPUESTAL ORIGINAL Y EJERCIDO POR SUBFUNCIÓN**  
(Millones de pesos)

| SUBFUNCIÓN  | ENERO-SEPTIEMBRE 2011 |                 |             |
|---|-----------------------|-----------------|-------------|
|   | ORIGINAL ANUAL        | EJERCIDO        | AVANCE %    |
| <b>TOTAL</b>  | <b>137,012.5</b>      | <b>89,749.0</b> | <b>65.5</b> |
| 01 Poder Legislativo                                      | 1,171.4               | 867.1           | 74.0        |
| 02 Impartición de Justicia                                | 4,661.0               | 3,239.8         | 69.5        |
| 03 Administración Pública                                 | 7,966.5               | 5,500.8         | 69.0        |
| 04 Control y Evaluación de la Gestión Gubernamental       | 12,631.3              | 7,529.7         | 59.6        |
| 05 Conducción y Coordinación de la Política de Desarrollo | 749.5                 | 412.0           | 55.0        |
| 06 Administración de la Hacienda Pública                  | 5,815.3               | 4,038.9         | 69.5        |
| 07 Procesos Electorales                                   | 895.8                 | 631.5           | 70.5        |
| 08 Seguridad Pública                                      | 19,368.1              | 13,642.3        | 70.4        |
| 09 Protección Civil                                       | 1,470.6               | 997.2           | 67.8        |
| 10 Readaptación Social                                    | 1,720.6               | 1,217.2         | 70.7        |
| 11 Procuración de Justicia                                | 4,109.1               | 2,864.0         | 69.7        |
| 12 Género   | 1,537.8               | 1,008.2         | 65.6        |
| 13 Desarrollo y Asistencia Social                         | 10,012.4              | 7,376.8         | 73.7        |
| 14 Derechos Humanos                                       | 496.2                 | 330.8           | 66.7        |
| 15 Prestaciones y Servicios de Seguridad Social           | 3,022.2               | 4,092.0         | 135.4       |
| 16 Salud  | 8,293.7               | 6,113.6         | 73.7        |
| 17 Educación  | 4,888.7               | 3,071.9         | 62.8        |
| 18 Ciencia y Tecnología                                   | 265.5                 | 26.1            | 9.8         |
| 19 Cultura, Esparcimiento y Deporte                       | 1,727.9               | 933.4           | 54.0        |
| 20 Urbanización   | 4,958.7               | 2,727.6         | 55.0        |
| 21 Vivienda   | 2,622.1               | 1,408.1         | 53.7        |
| 22 Transporte   | 20,437.1              | 10,955.0        | 53.6        |
| 23 Agua Potable   | 6,168.3               | 4,008.4         | 65.0        |
| 24 Drenaje y Tratamiento de Aguas Negras                  | 3,687.0               | 2,325.6         | 63.1        |
| 25 Ecología   | 3,871.6               | 2,509.2         | 64.8        |
| 26 Producción y Comercialización de Bienes y servicios    | 795.3                 | 621.2           | 78.1        |
| 27 Fomento Económico                                      | 2,858.3               | 784.8           | 27.5        |
| 28 Fomento del empleo y la productividad                  | 810.7                 | 515.5           | 63.6        |

Las cifras pueden no coincidir por efecto del redondeo

CUADRO IV.14

MINISTRACIONES DE DEPENDENCIAS, DELEGACIONES, ÓRGANOS DESCONCENTRADOS, ENTIDADES Y ÓRGANOS AUTÓNOMOS Y DE GOBIERNO

(Millones de pesos)

| UNIDAD RESPONSABLE  | SUBFUNCIÓN  | ENERO-SEPTIEMBRE 2011            |  |                              |
|---|---|----------------------------------|--|------------------------------|
|   |   | FUENTE DE FINANCIAMIENTO (clave) | MINISTRACIONES PROGRAMADAS <sup>1/</sup> | MINISTRACIONES <sup>2/</sup> |
| <b>TOTAL</b>  |   |                                  | <b>83,434.6</b>                          | <b>81,977.8</b>              |
| <b>SECTOR CENTRAL</b>   |   |                                  | <b>67,531.5</b>                          | <b>66,634.0</b>              |
| <b>ORGANISMOS Y ENTIDADES</b>   |   |                                  | <b>15,903.2</b>                          | <b>15,343.8</b>              |
| <b>CENTRAL</b>  |   |                                  | <b>67,531.5</b>                          | <b>66,634.0</b>              |
| <b>DEPENDENCIAS Y ÓRGANOS DESCONCENTRADOS</b>   |   |                                  | <b>47,914.4</b>                          | <b>47,082.7</b>              |
| <b>Jefatura del Gobierno del D.F.</b>   |   |                                  | <b>100.3</b>                             | <b>99.7</b>                  |
|   | 05 Conducción y Coordinación de la Política de Desarrollo |                                  | 100.3                                    | 99.7                         |
|   |   | 01                               | 100.3                                    | 99.7                         |
|   | 12 Género   |                                  | -  | -                            |
|   |   | 01                               | -  | -                            |
| <b>Centro de Atención a Emergencias y Protección Ciudadana de la Ciudad de México</b> |   |                                  | <b>399.6</b>                             | <b>399.6</b>                 |
|   | 08 Seguridad Pública                                      |                                  | 357.7                                    | 357.7                        |
|   |   | 01                               | 3.3                                      | 3.3                          |
|   |   | 04                               | -  | -                            |
|   |   | 34                               | 310.8                                    | 310.8                        |
|   |   | 71                               | 43.6                                     | 43.6                         |
|   | 09 Protección Civil                                       |                                  | 41.8                                     | 41.8                         |
|   |   | 01                               | 41.8                                     | 41.8                         |
|   | 12 Género   |                                  | -  | -                            |
|   |   | 01                               | -  | -                            |
| <b>Secretaría de Gobierno</b>   |   |                                  | <b>1,590.1</b>                           | <b>1,578.5</b>               |
|   | 03 Administración Pública                                 |                                  | 26.1                                     | 25.7                         |
|   |   | 01                               | 26.1                                     | 25.7                         |
|   | 04 Control y Evaluación de la Gestión Gubernamental       |                                  | 111.3                                    | 107.2                        |
|   |   | 01                               | 111.3                                    | 107.2                        |
|   | 05 Conducción y Coordinación de la Política de Desarrollo |                                  | 26.1                                     | 25.1                         |
|   |   | 01                               | 26.1                                     | 25.1                         |
|   | 10 Readaptación Social                                    |                                  | 1,217.1                                  | 1,215.1                      |
|   |   | 01                               | 1,195.4                                  | 1,194.7                      |
|   |   | 03                               | 0.4                                      | 0.1                          |
|   |   | 09                               | 16.2                                     | 15.1                         |
|   |   | 12                               | 5.1                                      | 5.1                          |
|   |   | 83                               | -  | -                            |
|   | 12 Género   |                                  | 4.5                                      | 4.0                          |
|   |   | 01                               | 4.5                                      | 4.0                          |
|   | 14 Derechos Humanos                                       |                                  | 78.2                                     | 76.9                         |
|   |   | 01                               | 78.2                                     | 76.9                         |
|   | 21 Vivienda   |                                  | 71.2                                     | 69.8                         |
|   |   | 01                               | 71.2                                     | 69.8                         |
|   | 27 Fomento Económico                                      |                                  | 55.6                                     | 54.7                         |
|   |   | 01                               | 55.6                                     | 54.7                         |
| <b>Sistema de Radio y Televisión Digital del Gobierno del Distrito Federal</b>        |   |                                  | <b>25.5</b>                              | <b>25.5</b>                  |
|   | 04 Control y Evaluación de la Gestión Gubernamental       |                                  | 5.9                                      | 5.9                          |
|   |   | 01                               | 5.9                                      | 5.9                          |
|   | 12 Género   |                                  | 6.6                                      | 6.6                          |
|   |   | 01                               | 6.6                                      | 6.6                          |
|   | 19 Cultura, Esparcimiento y Deporte                       |                                  | 13.0                                     | 13.0                         |
|   |   | 01                               | 13.0                                     | 13.0                         |
| <b>Autoridad del Centro Histórico</b>   |   |                                  | <b>87.1</b>                              | <b>83.7</b>                  |
|   | 04 Control y Evaluación de la Gestión Gubernamental       |                                  | 1.5                                      | 1.4                          |
|   |   | 01                               | 1.5                                      | 1.4                          |
|   | 12 Género   |                                  | -  | -                            |

CUADRO IV.14

MINISTRACIONES DE DEPENDENCIAS, DELEGACIONES, ÓRGANOS DESCONCENTRADOS, ENTIDADES Y  
ÓRGANOS AUTÓNOMOS Y DE GOBIERNO

(Millones de pesos)

| UNIDAD RESPONSABLE                                | SUBFUNCIÓN  | ENERO-SEPTIEMBRE 2011            |  |                              |
|---|---|----------------------------------|--|------------------------------|
|   |   | FUENTE DE FINANCIAMIENTO (clave) | MINISTRACIONES PROGRAMADAS <sup>1/</sup> | MINISTRACIONES <sup>2/</sup> |
|   |   | 01                               | -  | -                            |
|   | 20 Urbanización                                     |                                  | 85.7                                     | 82.3                         |
|   |   | 01                               | 85.7                                     | 82.3                         |
| <b>Secretaría de Desarrollo Urbano y Vivienda</b> |   |                                  | <b>135.9</b>                             | <b>130.5</b>                 |
|   | 04 Control y Evaluación de la Gestión Gubernamental |                                  | 24.9                                     | 23.8                         |
|   |   | 01                               | 24.9                                     | 23.8                         |
|   |   | 03                               | -  | -                            |
|   | 12 Género   |                                  | 0.0 *                                    | 0.0 *                        |
|   |   | 01                               | 0.0 *                                    | 0.0 *                        |
|   | 20 Urbanización                                     |                                  | 92.4                                     | 88.1                         |
|   |   | 01                               | 91.9                                     | 87.6                         |
|   |   | 03                               | 0.5                                      | 0.5                          |
|   | 21 Vivienda   |                                  | 18.6                                     | 18.6                         |
|   |   | 01                               | 18.6                                     | 18.6                         |
| <b>Autoridad del Espacio Público</b>              |   |                                  | <b>82.7</b>                              | <b>77.3</b>                  |
|   | 04 Control y Evaluación de la Gestión Gubernamental |                                  | 25.0                                     | 21.4                         |
|   |   | 01                               | 25.0                                     | 21.4                         |
|   | 12 Género   |                                  | -  | -                            |
|   |   | 01                               | -  | -                            |
|   | 20 Urbanización                                     |                                  | 57.7                                     | 55.9                         |
|   |   | 01                               | 3.0                                      | 1.1                          |
|   |   | 17                               | 0.0 *                                    | 0.0 *                        |
|   |   | 18                               | 5.2                                      | 5.2                          |
|   |   | 21                               | 5.1                                      | 5.1                          |
|   |   | 25                               | 44.4                                     | 44.4                         |
|   |   | 49                               | -  | -                            |
| <b>Secretaría de Desarrollo Económico</b>         |   |                                  | <b>106.8</b>                             | <b>106.8</b>                 |
|   | 04 Control y Evaluación de la Gestión Gubernamental |                                  | 48.4                                     | 48.4                         |
|   |   | 01                               | 48.4                                     | 48.4                         |
|   | 12 Género   |                                  | 0.7                                      | 0.7                          |
|   |   | 01                               | 0.7                                      | 0.7                          |
|   | 27 Fomento Económico                                |                                  | 57.7                                     | 57.7                         |
|   |   | 01                               | 57.7                                     | 57.7                         |
| <b>Secretaría de Turismo</b>                      |   |                                  | <b>40.0</b>                              | <b>40.0</b>                  |
|   | 04 Control y Evaluación de la Gestión Gubernamental |                                  | 9.2                                      | 9.2                          |
|   |   | 01                               | 9.2                                      | 9.2                          |
|   | 12 Género   |                                  | -  | -                            |
|   |   | 01                               | -  | -                            |
|   | 27 Fomento Económico                                |                                  | 30.9                                     | 30.9                         |
|   |   | 01                               | 30.7                                     | 30.7                         |
|   |   | 03                               | 0.2                                      | 0.2                          |
| <b>Secretaría de Medio Ambiente</b>               |   |                                  | <b>639.4</b>                             | <b>638.9</b>                 |
|   | 04 Control y Evaluación de la Gestión Gubernamental |                                  | 98.1                                     | 97.9                         |
|   |   | 01                               | 98.1                                     | 97.9                         |
|   | 12 Género   |                                  | -  | -                            |
|   |   | 01                               | -  | -                            |
|   | 25 Ecología   |                                  | 541.3                                    | 541.0                        |
|   |   | 01                               | 510.9                                    | 510.7                        |
|   |   | 03                               | 10.6                                     | 10.6                         |
|   |   | 17                               | 1.6                                      | 1.6                          |
|   |   | 25                               | 2.0                                      | 2.0                          |
|   |   | 79                               | 16.1                                     | 16.1                         |
| <b>Sistema de Aguas de la Ciudad de México</b>    |   |                                  | <b>6,304.5</b>                           | <b>6,067.7</b>               |
|   | 04 Control y Evaluación de la Gestión Gubernamental |                                  | 222.3                                    | 222.3                        |
|   |   | 01                               | 222.3                                    | 222.3                        |
|   | 06 Administración de la Hacienda Pública            |                                  | 173.1                                    | 173.1                        |
|   |   | 01                               | 173.1                                    | 173.1                        |

CUADRO IV.14

MINISTRACIONES DE DEPENDENCIAS, DELEGACIONES, ÓRGANOS DESCONCENTRADOS, ENTIDADES Y  
ÓRGANOS AUTÓNOMOS Y DE GOBIERNO

(Millones de pesos)

| UNIDAD RESPONSABLE                         | SUBFUNCIÓN   | ENERO-SEPTIEMBRE 2011            |  |                              |
|--|--|----------------------------------|--|------------------------------|
|  |  | FUENTE DE FINANCIAMIENTO (clave) | MINISTRACIONES PROGRAMADAS <sup>1/</sup> | MINISTRACIONES <sup>2/</sup> |
|  | 12 Género  |                                  | 0.3                                      | 0.3                          |
|  |  | 01                               | 0.3                                      | 0.3                          |
|  | 23 Agua Potable  |                                  | 3,813.3                                  | 3,617.0                      |
|  |  | 01                               | 3,373.3                                  | 3,370.7                      |
|  |  | 04                               | 58.1                                     | 58.1                         |
|  |  | 06                               | 2.0                                      | 2.0                          |
|  |  | 13                               | 322.4                                    | 128.8                        |
|  |  | 14                               | 54.3                                     | 54.3                         |
|  |  | 17                               | 3.1                                      | 3.1                          |
|  | 24 Drenaje y Tratamiento de Aguas Negras               |                                  | 2,095.6                                  | 2,055.0                      |
|  |  | 01                               | 1,628.3                                  | 1,626.4                      |
|  |  | 04                               | 21.9                                     | 21.9                         |
|  |  | 06                               | 2.9                                      | 2.9                          |
|  |  | 13                               | 172.3                                    | 171.9                        |
|  |  | 14                               | 31.1                                     | 31.1                         |
|  |  | 17                               | 171.2                                    | 133.8                        |
|  |  | 24                               | 67.8                                     | 67.0                         |
| <b>Secretaría de Obras y Servicios</b>     |  |                                  | <b>2,852.1</b>                           | <b>2,723.8</b>               |
|  | 03 Administración Pública                              |                                  | 1.5                                      | 1.5                          |
|  |  | 01                               | 1.5                                      | 1.5                          |
|  | 04 Control y Evaluación de la Gestión Gubernamental    |                                  | 111.4                                    | 109.2                        |
|  |  | 01                               | 111.4                                    | 109.2                        |
|  | 08 Seguridad Pública                                   |                                  | 2.6                                      | 0.5                          |
|  |  | 01                               | 2.6                                      | 0.5                          |
|  | 09 Protección Civil                                    |                                  | 84.7                                     | 83.0                         |
|  |  | 01                               | 84.7                                     | 83.0                         |
|  | 12 Género  |                                  | 0.5                                      | 0.0 *                        |
|  |  | 01                               | 0.0 *                                    | 0.0 *                        |
|  |  | 96                               | 0.5                                      | -                            |
|  | 16 Salud   |                                  | 31.7                                     | 31.7                         |
|  |  | 01                               | -  | -                            |
|  |  | 08                               | 2.9                                      | 2.9                          |
|  |  | 16                               | 6.0                                      | 6.0                          |
|  |  | 89                               | 22.8                                     | 22.8                         |
|  | 17 Educación   |                                  | 35.9                                     | 35.1                         |
|  |  | 01                               | 35.9                                     | 35.1                         |
|  | 19 Cultura, Esparcimiento y Deporte                    |                                  | 60.0                                     | 59.3                         |
|  |  | 01                               | 60.0                                     | 59.3                         |
|  | 20 Urbanización  |                                  | 240.4                                    | 235.3                        |
|  |  | 01                               | 239.1                                    | 235.0                        |
|  |  | 03                               | 1.2                                      | 0.3                          |
|  | 22 Transporte  |                                  | 1,418.4                                  | 1,409.5                      |
|  |  | 01                               | 1,300.7                                  | 1,295.8                      |
|  |  | 17                               | 117.7                                    | 113.7                        |
|  | 25 Ecología  |                                  | 865.0                                    | 758.7                        |
|  |  | 01                               | 765.4                                    | 758.7                        |
|  |  | 17                               | 99.6                                     | -                            |
| <b>Planta de Asfalto</b>                   |  |                                  | <b>371.3</b>                             | <b>366.1</b>                 |
|  | 04 Control y Evaluación de la Gestión Gubernamental    |                                  | 27.5                                     | 24.8                         |
|  |  | 01                               | 27.5                                     | 24.8                         |
|  | 12 Género  |                                  | 0.1                                      | -                            |
|  |  | 01                               | 0.1                                      | -                            |
|  | 26 Producción y Comercialización de Bienes y servicios |                                  | 343.7                                    | 341.3                        |
|  |  | 01                               | 343.7                                    | 341.3                        |
| <b>Proyecto Metro del Distrito Federal</b> |  |                                  | <b>2,897.3</b>                           | <b>2,897.3</b>               |
|  | 12 Género  |                                  | 0.0 *                                    | 0.0 *                        |

CUADRO IV.14

MINISTRACIONES DE DEPENDENCIAS, DELEGACIONES, ÓRGANOS DESCONCENTRADOS, ENTIDADES Y ÓRGANOS AUTÓNOMOS Y DE GOBIERNO

(Millones de pesos)

| UNIDAD RESPONSABLE  | SUBFUNCIÓN  | ENERO-SEPTIEMBRE 2011            |  |                              |
|---|---|----------------------------------|--|------------------------------|
|   |   | FUENTE DE FINANCIAMIENTO (clave) | MINISTRACIONES PROGRAMADAS <sup>1/</sup> | MINISTRACIONES <sup>2/</sup> |
|   |   | 01                               | 0.0 *                                    | 0.0 *                        |
|   | 22 Transporte   |                                  | 2,897.3                                  | 2,897.3                      |
|   |   | 01                               | 750.5                                    | 750.5                        |
|   |   | 04                               | 293.7                                    | 293.7                        |
|   |   | 17                               | 179.5                                    | 179.5                        |
|   |   | 30                               | 1,673.6                                  | 1,673.6                      |
| <b>Secretaría de Desarrollo Social</b>  |   |                                  | <b>1,141.3</b>                           | <b>1,106.6</b>               |
|   | 03 Administración Pública                                 |                                  | 42.6                                     | 42.1                         |
|   |   | 01                               | 42.6                                     | 42.1                         |
|   | 04 Control y Evaluación de la Gestión Gubernamental       |                                  | 129.8                                    | 117.6                        |
|   |   | 01                               | 129.8                                    | 117.6                        |
|   | 05 Conducción y Coordinación de la Política de Desarrollo |                                  | 2.8                                      | 2.8                          |
|   |   | 01                               | 2.8                                      | 2.8                          |
|   | 12 Género   |                                  | 96.2                                     | 92.5                         |
|   |   | 01                               | 96.2                                     | 92.5                         |
|   | 13 Desarrollo y Asistencia Social                         |                                  | 308.1                                    | 293.2                        |
|   |   | 01                               | 307.8                                    | 293.2                        |
|   |   | 03                               | 0.3                                      | -                            |
|   | 16 Salud  |                                  | 48.3                                     | 45.1                         |
|   |   | 01                               | 48.3                                     | 45.1                         |
|   | 17 Educación  |                                  | 468.2                                    | 468.0                        |
|   |   | 01                               | 468.2                                    | 468.0                        |
|   | 20 Urbanización   |                                  | 45.3                                     | 45.2                         |
|   |   | 01                               | 45.3                                     | 45.2                         |
| <b>Instituto para la Atención de los Adultos Mayores en el Distrito Federal</b> |   |                                  | <b>4,482.8</b>                           | <b>4,450.2</b>               |
|   | 04 Control y Evaluación de la Gestión Gubernamental       |                                  | 3.4                                      | 3.2                          |
|   |   | 01                               | 3.4                                      | 3.2                          |
|   | 12 Género   |                                  | 1.0                                      | 1.0                          |
|   |   | 01                               | 1.0                                      | 1.0                          |
|   | 13 Desarrollo y Asistencia Social                         |                                  | 4,462.1                                  | 4,429.9                      |
|   |   | 01                               | 4,462.1                                  | 4,429.9                      |
|   | 16 Salud  |                                  | 16.2                                     | 16.1                         |
|   |   | 01                               | 16.2                                     | 16.1                         |
| <b>Secretaría de Finanzas</b>   |   |                                  | <b>1,293.0</b>                           | <b>1,291.6</b>               |
|   | 03 Administración Pública                                 |                                  | 67.2                                     | 67.2                         |
|   |   | 01                               | 67.2                                     | 67.2                         |
|   | 04 Control y Evaluación de la Gestión Gubernamental       |                                  | 416.8                                    | 415.5                        |
|   |   | 01                               | 416.8                                    | 415.5                        |
|   |   | 03                               | -  | -                            |
|   | 06 Administración de la Hacienda Pública                  |                                  | 792.1                                    | 792.1                        |
|   |   | 01                               | 789.4                                    | 789.4                        |
|   |   | 68                               | 2.7                                      | 2.7                          |
|   | 12 Género   |                                  | 16.9                                     | 16.9                         |
|   |   | 01                               | 16.9                                     | 16.9                         |
| <b>Secretaría de Transportes y Vialidad</b>                                     |   |                                  | <b>607.1</b>                             | <b>600.5</b>                 |
|   | 04 Control y Evaluación de la Gestión Gubernamental       |                                  | 347.7                                    | 346.6                        |
|   |   | 01                               | 347.7                                    | 346.6                        |
|   | 12 Género   |                                  | -  | -                            |
|   |   | 01                               | -  | -                            |
|   | 22 Transporte   |                                  | 259.4                                    | 253.9                        |
|   |   | 01                               | 257.4                                    | 251.9                        |
|   |   | 03                               | 1.9                                      | 1.9                          |
| <b>Secretaría de Seguridad Pública</b>  |   |                                  | <b>8,583.1</b>                           | <b>8,579.7</b>               |
|   | 04 Control y Evaluación de la Gestión Gubernamental       |                                  | 507.5                                    | 504.3                        |
|   |   | 01                               | 430.4                                    | 430.4                        |
|   |   | 03                               | 3.7                                      | 0.5                          |

CUADRO IV.14

MINISTRACIONES DE DEPENDENCIAS, DELEGACIONES, ÓRGANOS DESCONCENTRADOS, ENTIDADES Y  
ÓRGANOS AUTÓNOMOS Y DE GOBIERNO

(Millones de pesos)

| UNIDAD RESPONSABLE  | SUBFUNCIÓN  | ENERO-SEPTIEMBRE 2011            |  |                              |
|---|---|----------------------------------|--|------------------------------|
|   |   | FUENTE DE FINANCIAMIENTO (clave) | MINISTRACIONES PROGRAMADAS <sup>1/</sup> | MINISTRACIONES <sup>2/</sup> |
|   |   | 09                               | 73.4                                     | 73.4                         |
|   |   | 28                               | -  | -                            |
|   | 08 Seguridad Pública                                      |                                  | 7,382.4                                  | 7,382.2                      |
|   |   | 01                               | 7,089.3                                  | 7,089.3                      |
|   |   | 03                               | 0.5                                      | 0.3                          |
|   |   | 09                               | 74.5                                     | 74.5                         |
|   |   | 28                               | 204.1                                    | 204.1                        |
|   |   | 95                               | 13.9                                     | 13.9                         |
|   | 09 Protección Civil                                       |                                  | 98.9                                     | 98.9                         |
|   |   | 01                               | 98.9                                     | 98.9                         |
|   | 12 Género   |                                  | 47.6                                     | 47.6                         |
|   |   | 01                               | 47.6                                     | 47.6                         |
|   | 14 Derechos Humanos                                       |                                  | 47.2                                     | 47.2                         |
|   |   | 01                               | 47.2                                     | 47.2                         |
|   | 15 Prestaciones y Servicios de Seguridad Social           |                                  | 4.6                                      | 4.6                          |
|   |   | 01                               | 4.6                                      | 4.6                          |
|   | 20 Urbanización   |                                  | 1.4                                      | 1.4                          |
|   |   | 01                               | 1.4                                      | 1.4                          |
|   | 22 Transporte   |                                  | 493.5                                    | 493.5                        |
|   |   | 01                               | 493.5                                    | 493.5                        |
|   |   | 28                               | -  | -                            |
| <b>Instituto Técnico de Formación Policial</b>            |   |                                  | <b>68.7</b>                              | <b>68.1</b>                  |
|   | 04 Control y Evaluación de la Gestión Gubernamental       |                                  | 47.9                                     | 47.3                         |
|   |   | 01                               | 47.9                                     | 47.3                         |
|   | 08 Seguridad Pública                                      |                                  | 20.4                                     | 20.4                         |
|   |   | 01                               | 20.4                                     | 20.4                         |
|   | 12 Género   |                                  | 0.4                                      | 0.4                          |
|   |   | 01                               | 0.4                                      | 0.4                          |
| <b>Policía Auxiliar del D.F.</b>                          |   |                                  | <b>3,250.9</b>                           | <b>3,246.3</b>               |
|   | 04 Control y Evaluación de la Gestión Gubernamental       |                                  | 200.5                                    | 199.5                        |
|   |   | 01                               | 200.5                                    | 199.5                        |
|   | 08 Seguridad Pública                                      |                                  | 3,049.8                                  | 3,046.3                      |
|   |   | 01                               | 3,049.8                                  | 3,046.3                      |
|   | 12 Género   |                                  | 0.6                                      | 0.5                          |
|   |   | 01                               | 0.6                                      | 0.5                          |
| <b>Policía Bancaria e Industrial</b>                      |   |                                  | <b>2,181.0</b>                           | <b>2,172.9</b>               |
|   | 04 Control y Evaluación de la Gestión Gubernamental       |                                  | 143.5                                    | 143.5                        |
|   |   | 01                               | 143.5                                    | 143.5                        |
|   | 08 Seguridad Pública                                      |                                  | 1,868.9                                  | 1,860.8                      |
|   |   | 01                               | 1,868.9                                  | 1,860.8                      |
|   |   | 03                               | -  | -                            |
|   | 12 Género   |                                  | 168.6                                    | 168.6                        |
|   |   | 01                               | 168.6                                    | 168.6                        |
| <b>Oficialía Mayor</b>                                    |   |                                  | <b>644.5</b>                             | <b>638.4</b>                 |
|   | 03 Administración Pública                                 |                                  | 267.1                                    | 262.8                        |
|   |   | 01                               | 262.3                                    | 261.8                        |
|   |   | 03                               | 4.8                                      | 1.0                          |
|   | 04 Control y Evaluación de la Gestión Gubernamental       |                                  | 273.3                                    | 272.5                        |
|   |   | 01                               | 273.3                                    | 272.5                        |
|   | 05 Conducción y Coordinación de la Política de Desarrollo |                                  | 73.6                                     | 72.6                         |
|   |   | 01                               | 73.6                                     | 72.6                         |
|   | 12 Género   |                                  | 30.5                                     | 30.4                         |
|   |   | 01                               | 30.5                                     | 30.4                         |
| <b>Coordinación de los Centros de Transferencia Modal</b> |   |                                  | <b>6.3</b>                               | <b>6.2</b>                   |
|   | 22 Transporte   |                                  | 6.3                                      | 6.2                          |
|   |   | 01                               | 6.3                                      | 6.1                          |
|   |   | 03                               | 0.1                                      | 0.0 *                        |

CUADRO IV.14

MINISTRACIONES DE DEPENDENCIAS, DELEGACIONES, ÓRGANOS DESCONCENTRADOS, ENTIDADES Y ÓRGANOS AUTÓNOMOS Y DE GOBIERNO

(Millones de pesos)

| UNIDAD RESPONSABLE   | SUBFUNCIÓN  | ENERO-SEPTIEMBRE 2011            |  |                              |
|--|---|----------------------------------|--|------------------------------|
|  |   | FUENTE DE FINANCIAMIENTO (clave) | MINISTRACIONES PROGRAMADAS <sup>1/</sup> | MINISTRACIONES <sup>2/</sup> |
| <b>Contraloría General</b>                                   |   |                                  | <b>273.3</b>                             | <b>273.3</b>                 |
|  | 03 Administración Pública                                 |                                  | 67.4                                     | 67.4                         |
|  |   | 01                               | 67.4                                     | 67.4                         |
|  | 04 Control y Evaluación de la Gestión Gubernamental       |                                  | 194.2                                    | 194.2                        |
|  |   | 01                               | 192.1                                    | 192.1                        |
|  |   | 09                               | 2.0                                      | 2.0                          |
|  |   | 94                               | 0.0 *                                    | 0.0 *                        |
|  | 05 Conducción y Coordinación de la Política de Desarrollo |                                  | 11.6                                     | 11.6                         |
|  |   | 01                               | 11.6                                     | 11.6                         |
|  | 12 Género   |                                  | -  | -                            |
|  |   | 01                               | -  | -                            |
| <b>Procuraduría General de Justicia del Distrito Federal</b> |   |                                  | <b>3,192.2</b>                           | <b>3,170.7</b>               |
|  | 04 Control y Evaluación de la Gestión Gubernamental       |                                  | 263.6                                    | 263.6                        |
|  |   | 01                               | 263.6                                    | 263.6                        |
|  |   | 03                               | -  | -                            |
|  |   | 09                               | -  | -                            |
|  | 08 Seguridad Pública                                      |                                  | 76.4                                     | 76.4                         |
|  |   | 01                               | 76.4                                     | 76.4                         |
|  | 11 Procuración de Justicia                                |                                  | 2,800.2                                  | 2,778.7                      |
|  |   | 01                               | 2,747.3                                  | 2,739.1                      |
|  |   | 03                               | 0.5                                      | 0.5                          |
|  |   | 09                               | 43.8                                     | 30.4                         |
|  |   | 21                               | -  | -                            |
|  |   | 88                               | 8.7                                      | 8.7                          |
|  | 12 Género   |                                  | 52.0                                     | 52.0                         |
|  |   | 01                               | 52.0                                     | 52.0                         |
|  | 14 Derechos Humanos                                       |                                  | -  | -                            |
|  |   | 01                               | -  | -                            |
| <b>Instituto de Formación Profesional</b>                    |   |                                  | <b>23.0</b>                              | <b>23.0</b>                  |
|  | 04 Control y Evaluación de la Gestión Gubernamental       |                                  | 21.8                                     | 21.8                         |
|  |   | 01                               | 21.8                                     | 21.8                         |
|  | 11 Procuración de Justicia                                |                                  | 1.2                                      | 1.2                          |
|  |   | 01                               | 0.0 *                                    | 0.0 *                        |
|  |   | 03                               | 0.5                                      | 0.5                          |
|  |   | 88                               | 0.7                                      | 0.7                          |
| <b>Consejería Jurídica y de Servicios Legales</b>            |   |                                  | <b>763.2</b>                             | <b>763.0</b>                 |
|  | 03 Administración Pública                                 |                                  | 222.9                                    | 222.7                        |
|  |   | 01                               | 215.4                                    | 215.2                        |
|  |   | 03                               | 7.5                                      | 7.5                          |
|  | 04 Control y Evaluación de la Gestión Gubernamental       |                                  | 539.4                                    | 539.4                        |
|  |   | 01                               | 539.4                                    | 539.4                        |
|  | 11 Procuración de Justicia                                |                                  | 0.9                                      | 0.9                          |
|  |   | 01                               | 0.2                                      | 0.2                          |
|  |   | 88                               | 0.7                                      | 0.7                          |
|  | 12 Género   |                                  | -  | -                            |
|  |   | 01                               | -  | -                            |
| <b>Secretaría de Salud</b>                                   |   |                                  | <b>4,403.4</b>                           | <b>4,128.0</b>               |
|  | 04 Control y Evaluación de la Gestión Gubernamental       |                                  | 76.9                                     | 66.3                         |
|  |   | 01                               | 76.9                                     | 66.3                         |
|  |   | 03                               | -  | -                            |
|  | 12 Género   |                                  | 27.5                                     | 23.7                         |
|  |   | 01                               | 27.5                                     | 23.7                         |
|  | 16 Salud  |                                  | 4,299.0                                  | 4,037.9                      |
|  |   | 01                               | 3,569.5                                  | 3,335.9                      |
|  |   | 16                               | 711.7                                    | 687.8                        |
|  |   | 43                               | 3.5                                      | -                            |
|  |   | 55                               | 12.6                                     | 12.6                         |

CUADRO IV.14

MINISTRACIONES DE DEPENDENCIAS, DELEGACIONES, ÓRGANOS DESCONCENTRADOS, ENTIDADES Y ÓRGANOS AUTÓNOMOS Y DE GOBIERNO

(Millones de pesos)

| UNIDAD RESPONSABLE   | SUBFUNCIÓN  | ENERO-SEPTIEMBRE 2011            |  |                              |
|--|---|----------------------------------|--|------------------------------|
|  |   | FUENTE DE FINANCIAMIENTO (clave) | MINISTRACIONES PROGRAMADAS <sup>1/</sup> | MINISTRACIONES <sup>2/</sup> |
|  |   | 56                               | 1.6                                      | 1.6                          |
|  |   | 57                               | -  | -                            |
|  |   | 58                               | -  | -                            |
|  |   | 59                               | -  | -                            |
|  |   | 60                               | -  | -                            |
|  |   | 74                               | -  | -                            |
|  |   | 85                               | -  | -                            |
| <b>Agencia de Protección Sanitaria</b>                               |   |                                  | <b>2.6</b>                               | <b>2.1</b>                   |
|  | 04 Control y Evaluación de la Gestión Gubernamental |                                  | 1.8                                      | 1.7                          |
|  |   | 01                               | 1.8                                      | 1.7                          |
|  | 16 Salud  |                                  | 0.8                                      | 0.4                          |
|  |   | 01                               | 0.8                                      | 0.4                          |
|  |   | 61                               | -  | -                            |
| <b>Secretaría de Cultura</b>   |   |                                  | <b>391.3</b>                             | <b>375.0</b>                 |
|  | 04 Control y Evaluación de la Gestión Gubernamental |                                  | 316.9                                    | 300.5                        |
|  |   | 01                               | 315.2                                    | 298.8                        |
|  |   | 03                               | -  | -                            |
|  |   | 25                               | 1.7                                      | 1.7                          |
|  | 12 Género   |                                  | 0.2                                      | 0.2                          |
|  |   | 01                               | 0.2                                      | 0.2                          |
|  | 19 Cultura, Esparcimiento y Deporte                 |                                  | 74.2                                     | 74.2                         |
|  |   | 01                               | 56.4                                     | 56.4                         |
|  |   | 25                               | 15.8                                     | 15.8                         |
|  |   | 90                               | 2.1                                      | 2.1                          |
| <b>Secretaría del Trabajo y Fomento al Empleo</b>                    |   |                                  | <b>532.1</b>                             | <b>531.5</b>                 |
|  | 04 Control y Evaluación de la Gestión Gubernamental |                                  | 23.0                                     | 22.9                         |
|  |   | 01                               | 23.0                                     | 22.9                         |
|  | 12 Género   |                                  | 6.6                                      | 6.5                          |
|  |   | 01                               | 6.6                                      | 6.5                          |
|  | 28 Fomento del empleo y la productividad            |                                  | 502.5                                    | 502.1                        |
|  |   | 01                               | 451.4                                    | 451.3                        |
|  |   | 03                               | 0.1                                      | 0.1                          |
|  |   | 15                               | 51.0                                     | 50.6                         |
| <b>Secretaría de Protección Civil</b>                                |   |                                  | <b>89.9</b>                              | <b>83.4</b>                  |
|  | 04 Control y Evaluación de la Gestión Gubernamental |                                  | 7.7                                      | 7.7                          |
|  |   | 01                               | 7.7                                      | 7.7                          |
|  | 09 Protección Civil                                 |                                  | 82.0                                     | 75.5                         |
|  |   | 01                               | 75.2                                     | 69.4                         |
|  |   | 54                               | 6.7                                      | 6.1                          |
|  | 12 Género   |                                  | 0.2                                      | 0.2                          |
|  |   | 01                               | 0.2                                      | 0.2                          |
| <b>Secretaría de Desarrollo Rural y Equidad para las Comunidades</b> |   |                                  | <b>89.3</b>                              | <b>85.5</b>                  |
|  | 04 Control y Evaluación de la Gestión Gubernamental |                                  | 41.1                                     | 37.5                         |
|  |   | 01                               | 41.1                                     | 37.5                         |
|  | 08 Seguridad Pública                                |                                  | 3.8                                      | 3.8                          |
|  |   | 01                               | 3.8                                      | 3.8                          |
|  | 12 Género   |                                  | 1.8                                      | 1.7                          |
|  |   | 01                               | 1.8                                      | 1.7                          |
|  | 13 Desarrollo y Asistencia Social                   |                                  | 23.4                                     | 23.3                         |
|  |   | 01                               | 23.4                                     | 23.3                         |
|  |   | 65                               | -  | -                            |
|  | 27 Fomento Económico                                |                                  | 19.3                                     | 19.3                         |
|  |   | 01                               | 13.9                                     | 13.8                         |
|  |   | 80                               | 5.4                                      | 5.4                          |
| <b>Secretaría de Educación</b>                                       |   |                                  | <b>262.7</b>                             | <b>251.5</b>                 |
|  | 04 Control y Evaluación de la Gestión Gubernamental |                                  | 179.9                                    | 174.8                        |



CUADRO IV.14

MINISTRACIONES DE DEPENDENCIAS, DELEGACIONES, ÓRGANOS DESCONCENTRADOS, ENTIDADES Y  
ÓRGANOS AUTÓNOMOS Y DE GOBIERNO

(Millones de pesos)

| UNIDAD RESPONSABLE               | SUBFUNCIÓN                               | ENERO-SEPTIEMBRE 2011            |  |                              |
|----------------------------------|--|----------------------------------|--|------------------------------|
|                                  |  | FUENTE DE FINANCIAMIENTO (clave) | MINISTRACIONES PROGRAMADAS <sup>1/</sup> | MINISTRACIONES <sup>2/</sup> |
|                                  |  | 01                               | 179.9                                    | 174.8                        |
|                                  | 12 Género                                |                                  | 0.6                                      | 0.6                          |
|                                  |  | 01                               | 0.6                                      | 0.6                          |
|                                  |  | 68                               | -  | -                            |
|                                  | 17 Educación                             |                                  | 82.1                                     | 76.1                         |
|                                  |  | 01                               | 82.1                                     | 76.1                         |
|                                  |  | 75                               | -  | -                            |
| <b>DELEGACIONES</b>              |  |                                  | <b>13,748.6</b>                          | <b>13,700.3</b>              |
| <b>Delegación Álvaro Obregón</b> |  |                                  | <b>918.4</b>                             | <b>918.4</b>                 |
|                                  | 03 Administración Pública                |                                  | 193.5                                    | 193.5                        |
|                                  |  | 01                               | 185.5                                    | 185.5                        |
|                                  |  | 03                               | -  | -                            |
|                                  |  | 05                               | 8.0                                      | 8.0                          |
|                                  | 08 Seguridad Pública                     |                                  | 76.0                                     | 76.0                         |
|                                  |  | 01                               | 13.8                                     | 13.8                         |
|                                  |  | 05                               | 62.2                                     | 62.2                         |
|                                  |  | 28                               | -  | -                            |
|                                  | 09 Protección Civil                      |                                  | 44.7                                     | 44.7                         |
|                                  |  | 01                               | 44.7                                     | 44.7                         |
|                                  |  | 05                               | -  | -                            |
|                                  | 12 Género                                |                                  | 37.5                                     | 37.5                         |
|                                  |  | 01                               | 37.4                                     | 37.4                         |
|                                  |  | 03                               | 0.1                                      | 0.1                          |
|                                  | 13 Desarrollo y Asistencia Social        |                                  | 183.0                                    | 183.0                        |
|                                  |  | 01                               | 181.1                                    | 181.1                        |
|                                  |  | 03                               | 0.0 *                                    | 0.0 *                        |
|                                  |  | 05                               | 1.9                                      | 1.9                          |
|                                  | 16 Salud                                 |                                  | 11.7                                     | 11.7                         |
|                                  |  | 01                               | 11.7                                     | 11.7                         |
|                                  |  | 05                               | 0.0 *                                    | 0.0 *                        |
|                                  | 17 Educación                             |                                  | 28.6                                     | 28.6                         |
|                                  |  | 01                               | 0.2                                      | 0.2                          |
|                                  |  | 05                               | 2.7                                      | 2.7                          |
|                                  |  | 06                               | 25.7                                     | 25.7                         |
|                                  | 19 Cultura, Esparcimiento y Deporte      |                                  | 29.6                                     | 29.6                         |
|                                  |  | 01                               | 29.6                                     | 29.6                         |
|                                  |  | 03                               | 0.0 *                                    | 0.0 *                        |
|                                  |  | 05                               | -  | -                            |
|                                  |  | 25                               | -  | -                            |
|                                  |  | 26                               | -  | -                            |
|                                  | 20 Urbanización                          |                                  | 117.2                                    | 117.2                        |
|                                  |  | 01                               | 63.5                                     | 63.5                         |
|                                  |  | 05                               | 53.7                                     | 53.7                         |
|                                  |  | 06                               | -  | -                            |
|                                  | 21 Vivienda                              |                                  | 34.1                                     | 34.1                         |
|                                  |  | 01                               | 34.1                                     | 34.1                         |
|                                  |  | 05                               | 0.0 *                                    | 0.0 *                        |
|                                  | 22 Transporte                            |                                  | 48.8                                     | 48.8                         |
|                                  |  | 01                               | 40.5                                     | 40.5                         |
|                                  |  | 05                               | 0.1                                      | 0.1                          |
|                                  |  | 06                               | 8.3                                      | 8.3                          |
|                                  | 23 Agua Potable                          |                                  | 14.7                                     | 14.7                         |
|                                  |  | 01                               | 13.1                                     | 13.1                         |
|                                  |  | 05                               | 1.5                                      | 1.5                          |
|                                  |  | 71                               | -  | -                            |
|                                  | 24 Drenaje y Tratamiento de Aguas Negras |                                  | 27.1                                     | 27.1                         |

CUADRO IV.14

MINISTRACIONES DE DEPENDENCIAS, DELEGACIONES, ÓRGANOS DESCONCENTRADOS, ENTIDADES Y ÓRGANOS AUTÓNOMOS Y DE GOBIERNO

(Millones de pesos)

| UNIDAD RESPONSABLE             | SUBFUNCIÓN  | ENERO-SEPTIEMBRE 2011            |  |                              |
|--------------------------------|---|----------------------------------|--|------------------------------|
|                                |   | FUENTE DE FINANCIAMIENTO (clave) | MINISTRACIONES PROGRAMADAS <sup>1/</sup> | MINISTRACIONES <sup>2/</sup> |
|                                |   | 01                               | 26.1                                     | 26.1                         |
|                                |   | 05                               | 0.9                                      | 0.9                          |
|                                |   | 71                               | -  | -                            |
|                                | 25 Ecología   |                                  | 36.4                                     | 36.4                         |
|                                |   | 01                               | 35.5                                     | 35.5                         |
|                                |   | 05                               | 0.9                                      | 0.9                          |
|                                | 27 Fomento Económico                                      |                                  | 35.4                                     | 35.4                         |
|                                |   | 01                               | 35.4                                     | 35.4                         |
|                                |   | 03                               | 0.0 *                                    | 0.0 *                        |
|                                |   | 05                               | -  | -                            |
|                                |   | 06                               | -  | -                            |
|                                |   | 71                               | -  | -                            |
|                                | 28 Fomento del empleo y la productividad                  |                                  | -  | -                            |
|                                |   | 01                               | -  | -                            |
| <b>Delegación Azcapotzalco</b> |   |                                  | <b>708.4</b>                             | <b>706.3</b>                 |
|                                | 03 Administración Pública                                 |                                  | 152.6                                    | 152.5                        |
|                                |   | 01                               | 131.1                                    | 131.0                        |
|                                |   | 05                               | 21.5                                     | 21.5                         |
|                                | 05 Conducción y Coordinación de la Política de Desarrollo |                                  | 35.2                                     | 35.2                         |
|                                |   | 01                               | 35.2                                     | 35.2                         |
|                                | 08 Seguridad Pública                                      |                                  | 41.9                                     | 41.9                         |
|                                |   | 01                               | 0.9                                      | 0.9                          |
|                                |   | 05                               | 41.1                                     | 41.1                         |
|                                | 09 Protección Civil                                       |                                  | 99.6                                     | 99.6                         |
|                                |   | 01                               | 99.6                                     | 99.6                         |
|                                |   | 05                               | -  | -                            |
|                                | 12 Género   |                                  | 2.0                                      | 2.0                          |
|                                |   | 01                               | 2.0                                      | 2.0                          |
|                                | 13 Desarrollo y Asistencia Social                         |                                  | 41.4                                     | 40.5                         |
|                                |   | 01                               | 38.9                                     | 38.9                         |
|                                |   | 03                               | 2.6                                      | 1.7                          |
|                                |   | 06                               | -  | -                            |
|                                | 16 Salud  |                                  | 0.2                                      | 0.2                          |
|                                |   | 01                               | 0.2                                      | 0.2                          |
|                                | 17 Educación  |                                  | 9.0                                      | 9.0                          |
|                                |   | 01                               | 1.3                                      | 1.3                          |
|                                |   | 06                               | 7.7                                      | 7.7                          |
|                                | 19 Cultura, Esparcimiento y Deporte                       |                                  | 51.8                                     | 51.1                         |
|                                |   | 01                               | 48.8                                     | 48.8                         |
|                                |   | 03                               | 3.1                                      | 2.3                          |
|                                |   | 06                               | 0.0 *                                    | 0.0 *                        |
|                                |   | 25                               | -  | -                            |
|                                |   | 26                               | -  | -                            |
|                                |   | 71                               | -  | -                            |
|                                |   | 92                               | -  | -                            |
|                                | 20 Urbanización   |                                  | 99.5                                     | 99.5                         |
|                                |   | 01                               | 64.5                                     | 64.5                         |
|                                |   | 05                               | 35.0                                     | 35.0                         |
|                                |   | 06                               | -  | -                            |
|                                | 21 Vivienda   |                                  | -  | -                            |
|                                |   | 01                               | -  | -                            |
|                                | 22 Transporte   |                                  | 51.5                                     | 51.5                         |
|                                |   | 01                               | 50.8                                     | 50.8                         |
|                                |   | 05                               | 0.7                                      | 0.7                          |
|                                | 23 Agua Potable   |                                  | 5.6                                      | 5.6                          |
|                                |   | 01                               | 5.6                                      | 5.6                          |

CUADRO IV.14

MINISTRACIONES DE DEPENDENCIAS, DELEGACIONES, ÓRGANOS DESCONCENTRADOS, ENTIDADES Y  
ÓRGANOS AUTÓNOMOS Y DE GOBIERNO

(Millones de pesos)

| UNIDAD RESPONSABLE              | SUBFUNCIÓN                               | ENERO-SEPTIEMBRE 2011            |  |                              |
|---------------------------------|--|----------------------------------|--|------------------------------|
|                                 |  | FUENTE DE FINANCIAMIENTO (clave) | MINISTRACIONES PROGRAMADAS <sup>1/</sup> | MINISTRACIONES <sup>2/</sup> |
|                                 | 24 Drenaje y Tratamiento de Aguas Negras |                                  | 1.7                                      | 1.7                          |
|                                 |  | 01                               | 1.7                                      | 1.7                          |
|                                 |  | 06                               | -  | -                            |
|                                 | 25 Ecología                              |                                  | 105.7                                    | 105.3                        |
|                                 |  | 01                               | 85.8                                     | 85.4                         |
|                                 |  | 05                               | 19.8                                     | 19.8                         |
|                                 | 27 Fomento Económico                     |                                  | 10.3                                     | 10.3                         |
|                                 |  | 01                               | 9.1                                      | 9.1                          |
|                                 |  | 03                               | 1.3                                      | 1.3                          |
|                                 |  | 06                               | -  | -                            |
|                                 |  | 71                               | -  | -                            |
|                                 | 28 Fomento del empleo y la productividad |                                  | 0.3                                      | 0.3                          |
|                                 |  | 01                               | 0.3                                      | 0.3                          |
| <b>Delegación Benito Juárez</b> |  |                                  | <b>689.0</b>                             | <b>684.9</b>                 |
|                                 | 03 Administración Pública                |                                  | 173.1                                    | 172.3                        |
|                                 |  | 01                               | 162.7                                    | 162.0                        |
|                                 |  | 03                               | 0.0 *                                    | -                            |
|                                 |  | 05                               | 10.3                                     | 10.3                         |
|                                 | 08 Seguridad Pública                     |                                  | 15.2                                     | 15.0                         |
|                                 |  | 01                               | 8.0                                      | 8.0                          |
|                                 |  | 05                               | 7.2                                      | 7.1                          |
|                                 | 09 Protección Civil                      |                                  | 0.1                                      | 0.1                          |
|                                 |  | 01                               | -  | -                            |
|                                 |  | 05                               | 0.1                                      | 0.1                          |
|                                 | 12 Género                                |                                  | 3.3                                      | 3.3                          |
|                                 |  | 01                               | 3.3                                      | 3.3                          |
|                                 | 13 Desarrollo y Asistencia Social        |                                  | 105.8                                    | 105.3                        |
|                                 |  | 01                               | 105.5                                    | 105.3                        |
|                                 |  | 03                               | 0.3                                      | -                            |
|                                 | 16 Salud                                 |                                  | 1.1                                      | 0.4                          |
|                                 |  | 01                               | 0.4                                      | 0.4                          |
|                                 |  | 03                               | 0.8                                      | -                            |
|                                 | 17 Educación                             |                                  | 7.2                                      | 7.2                          |
|                                 |  | 01                               | 0.2                                      | 0.2                          |
|                                 |  | 05                               | 1.1                                      | 1.1                          |
|                                 |  | 06                               | 5.9                                      | 5.9                          |
|                                 | 19 Cultura, Esparcimiento y Deporte      |                                  | 91.0                                     | 89.8                         |
|                                 |  | 01                               | 86.9                                     | 86.9                         |
|                                 |  | 03                               | 1.1                                      | -                            |
|                                 |  | 05                               | 2.3                                      | 2.3                          |
|                                 |  | 25                               | 0.7                                      | 0.7                          |
|                                 |  | 26                               | -  | -                            |
|                                 |  | 71                               | -  | -                            |
|                                 | 20 Urbanización                          |                                  | 140.4                                    | 140.3                        |
|                                 |  | 01                               | 125.8                                    | 125.7                        |
|                                 |  | 05                               | 14.6                                     | 14.6                         |
|                                 |  | 06                               | -  | -                            |
|                                 | 22 Transporte                            |                                  | 10.4                                     | 10.3                         |
|                                 |  | 01                               | 1.3                                      | 1.3                          |
|                                 |  | 05                               | 9.0                                      | 9.0                          |
|                                 | 23 Agua Potable                          |                                  | 1.7                                      | 1.7                          |
|                                 |  | 01                               | 0.3                                      | 0.3                          |
|                                 |  | 05                               | 1.4                                      | 1.4                          |
|                                 | 24 Drenaje y Tratamiento de Aguas Negras |                                  | 5.5                                      | 5.2                          |
|                                 |  | 01                               | 0.5                                      | 0.5                          |
|                                 |  | 03                               | 0.3                                      | -                            |

CUADRO IV.14

MINISTRACIONES DE DEPENDENCIAS, DELEGACIONES, ÓRGANOS DESCONCENTRADOS, ENTIDADES Y  
ÓRGANOS AUTÓNOMOS Y DE GOBIERNO

(Millones de pesos)

| UNIDAD RESPONSABLE         | SUBFUNCIÓN  | ENERO-SEPTIEMBRE 2011            |  |                              |
|----------------------------|---|----------------------------------|--|------------------------------|
|                            |   | FUENTE DE FINANCIAMIENTO (clave) | MINISTRACIONES PROGRAMADAS <sup>1/</sup> | MINISTRACIONES <sup>2/</sup> |
|                            |   | 05                               | 4.7                                      | 4.7                          |
|                            | 25 Ecología   |                                  | 131.6                                    | 131.6                        |
|                            |   | 01                               | 118.8                                    | 118.8                        |
|                            |   | 05                               | 12.8                                     | 12.8                         |
|                            | 27 Fomento Económico                                      |                                  | 2.6                                      | 2.2                          |
|                            |   | 01                               | 1.3                                      | 1.3                          |
|                            |   | 03                               | 0.4                                      | -                            |
|                            |   | 05                               | 0.9                                      | 0.9                          |
|                            |   | 06                               | -  | -                            |
|                            |   | 71                               | -  | -                            |
|                            | 28 Fomento del empleo y la productividad                  |                                  | 0.2                                      | 0.2                          |
|                            |   | 01                               | 0.2                                      | 0.2                          |
| <b>Delegación Coyoacán</b> |   |                                  | <b>923.6</b>                             | <b>922.4</b>                 |
|                            | 03 Administración Pública                                 |                                  | 219.9                                    | 219.4                        |
|                            |   | 01                               | 212.5                                    | 212.0                        |
|                            |   | 05                               | 7.4                                      | 7.4                          |
|                            | 05 Conducción y Coordinación de la Política de Desarrollo |                                  | 34.5                                     | 34.5                         |
|                            |   | 01                               | 34.1                                     | 34.1                         |
|                            |   | 05                               | 0.4                                      | 0.4                          |
|                            | 08 Seguridad Pública                                      |                                  | 11.3                                     | 11.3                         |
|                            |   | 01                               | 5.8                                      | 5.8                          |
|                            |   | 05                               | 5.5                                      | 5.5                          |
|                            | 09 Protección Civil                                       |                                  | 16.6                                     | 16.5                         |
|                            |   | 01                               | 16.6                                     | 16.5                         |
|                            | 12 Género   |                                  | 52.2                                     | 52.1                         |
|                            |   | 01                               | 48.7                                     | 48.6                         |
|                            |   | 05                               | 3.5                                      | 3.5                          |
|                            | 13 Desarrollo y Asistencia Social                         |                                  | 116.5                                    | 116.4                        |
|                            |   | 01                               | 104.1                                    | 104.0                        |
|                            |   | 05                               | 12.4                                     | 12.4                         |
|                            | 16 Salud  |                                  | 15.7                                     | 15.7                         |
|                            |   | 01                               | 15.7                                     | 15.7                         |
|                            | 17 Educación  |                                  | 29.4                                     | 29.4                         |
|                            |   | 01                               | 1.4                                      | 1.4                          |
|                            |   | 05                               | 27.2                                     | 27.2                         |
|                            |   | 06                               | 0.9                                      | 0.9                          |
|                            | 19 Cultura, Esparcimiento y Deporte                       |                                  | 81.8                                     | 81.6                         |
|                            |   | 01                               | 56.8                                     | 56.6                         |
|                            |   | 03                               | -  | -                            |
|                            |   | 05                               | 25.0                                     | 25.0                         |
|                            |   | 06                               | -  | -                            |
|                            |   | 25                               | -  | -                            |
|                            |   | 26                               | -  | -                            |
|                            | 20 Urbanización   |                                  | 155.2                                    | 155.2                        |
|                            |   | 01                               | 109.6                                    | 109.6                        |
|                            |   | 05                               | 29.6                                     | 29.6                         |
|                            |   | 06                               | 16.0                                     | 16.0                         |
|                            | 22 Transporte   |                                  | 56.2                                     | 56.2                         |
|                            |   | 01                               | 29.5                                     | 29.5                         |
|                            |   | 05                               | 10.7                                     | 10.7                         |
|                            |   | 06                               | 16.0                                     | 16.0                         |
|                            | 23 Agua Potable   |                                  | 33.4                                     | 33.4                         |
|                            |   | 01                               | 28.9                                     | 28.9                         |
|                            |   | 05                               | 0.0 *                                    | 0.0 *                        |
|                            |   | 06                               | 4.4                                      | 4.4                          |
|                            | 24 Drenaje y Tratamiento de Aguas Negras                  |                                  | 4.3                                      | 4.3                          |

CUADRO IV.14

MINISTRACIONES DE DEPENDENCIAS, DELEGACIONES, ÓRGANOS DESCONCENTRADOS, ENTIDADES Y  
ÓRGANOS AUTÓNOMOS Y DE GOBIERNO

(Millones de pesos)

| UNIDAD RESPONSABLE                      | SUBFUNCIÓN                               | ENERO-SEPTIEMBRE 2011            |  |                              |
|---|--|----------------------------------|--|------------------------------|
|   |  | FUENTE DE FINANCIAMIENTO (clave) | MINISTRACIONES PROGRAMADAS <sup>1/</sup> | MINISTRACIONES <sup>2/</sup> |
|   |  | 01                               | 1.4                                      | 1.4                          |
|   |  | 05                               | -  | -                            |
|   |  | 06                               | 3.0                                      | 3.0                          |
|   | 25 Ecología                              |                                  | 42.4                                     | 42.4                         |
|   |  | 01                               | 32.6                                     | 32.6                         |
|   |  | 05                               | 9.8                                      | 9.8                          |
|   | 27 Fomento Económico                     |                                  | 48.2                                     | 48.2                         |
|   |  | 01                               | 36.8                                     | 36.8                         |
|   |  | 05                               | 11.5                                     | 11.5                         |
|   |  | 06                               | -  | -                            |
|   |  | 71                               | -  | -                            |
|   | 28 Fomento del empleo y la productividad |                                  | 5.8                                      | 5.8                          |
|   |  | 01                               | 4.8                                      | 4.8                          |
|   |  | 05                               | 1.0                                      | 1.0                          |
| <b>Delegación Cuajimalpa de Morelos</b> |  |                                  | <b>495.1</b>                             | <b>493.8</b>                 |
|   | 03 Administración Pública                |                                  | 171.2                                    | 170.5                        |
|   |  | 01                               | 169.9                                    | 169.3                        |
|   |  | 05                               | 1.2                                      | 1.2                          |
|   | 09 Protección Civil                      |                                  | 0.6                                      | 0.6                          |
|   |  | 01                               | 0.6                                      | 0.6                          |
|   | 12 Género                                |                                  | 8.2                                      | 8.2                          |
|   |  | 01                               | 6.7                                      | 6.7                          |
|   |  | 03                               | -  | -                            |
|   |  | 05                               | 1.5                                      | 1.5                          |
|   | 13 Desarrollo y Asistencia Social        |                                  | 29.7                                     | 29.5                         |
|   |  | 01                               | 11.1                                     | 10.8                         |
|   |  | 03                               | 0.0 *                                    | 0.0 *                        |
|   |  | 05                               | 18.6                                     | 18.6                         |
|   | 16 Salud                                 |                                  | 0.0 *                                    | 0.0 *                        |
|   |  | 01                               | 0.0 *                                    | 0.0 *                        |
|   | 17 Educación                             |                                  | 10.6                                     | 10.6                         |
|   |  | 01                               | 0.4                                      | 0.4                          |
|   |  | 06                               | 10.3                                     | 10.3                         |
|   | 19 Cultura, Esparcimiento y Deporte      |                                  | 39.9                                     | 39.8                         |
|   |  | 01                               | 36.5                                     | 36.5                         |
|   |  | 03                               | 0.0 *                                    | -                            |
|   |  | 05                               | 3.3                                      | 3.3                          |
|   |  | 25                               | -  | -                            |
|   | 20 Urbanización                          |                                  | 66.8                                     | 66.7                         |
|   |  | 01                               | 59.6                                     | 59.5                         |
|   |  | 05                               | 7.2                                      | 7.2                          |
|   | 22 Transporte                            |                                  | 76.6                                     | 76.5                         |
|   |  | 01                               | 33.3                                     | 33.3                         |
|   |  | 05                               | 2.4                                      | 2.4                          |
|   |  | 06                               | 11.3                                     | 11.3                         |
|   |  | 71                               | -  | -                            |
|   |  | 77                               | 19.7                                     | 19.7                         |
|   |  | 91                               | 9.9                                      | 9.9                          |
|   | 23 Agua Potable                          |                                  | 5.2                                      | 5.1                          |
|   |  | 01                               | 5.2                                      | 5.1                          |
|   |  | 05                               | -  | -                            |
|   |  | 06                               | -  | -                            |
|   | 24 Drenaje y Tratamiento de Aguas Negras |                                  | 49.1                                     | 49.1                         |
|   |  | 01                               | 47.6                                     | 47.6                         |
|   |  | 05                               | 1.5                                      | 1.5                          |
|   |  | 06                               | -  | -                            |

CUADRO IV.14

MINISTRACIONES DE DEPENDENCIAS, DELEGACIONES, ÓRGANOS DESCONCENTRADOS, ENTIDADES Y  
ÓRGANOS AUTÓNOMOS Y DE GOBIERNO

(Millones de pesos)

| UNIDAD RESPONSABLE           | SUBFUNCIÓN                               | ENERO-SEPTIEMBRE 2011            |  |                              |
|------------------------------|--|----------------------------------|--|------------------------------|
|                              |  | FUENTE DE FINANCIAMIENTO (clave) | MINISTRACIONES PROGRAMADAS <sup>1/</sup> | MINISTRACIONES <sup>2/</sup> |
|                              | 25 Ecología                              |                                  | 29.0                                     | 28.9                         |
|                              |  | 01                               | 23.6                                     | 23.5                         |
|                              |  | 03                               | 0.0 *                                    | -                            |
|                              |  | 05                               | 5.4                                      | 5.4                          |
|                              | 27 Fomento Económico                     |                                  | 8.0                                      | 7.9                          |
|                              |  | 01                               | 8.0                                      | 7.9                          |
|                              |  | 03                               | 0.0 *                                    | 0.0 *                        |
|                              |  | 06                               | -  | -                            |
|                              |  | 71                               | -  | -                            |
|                              | 28 Fomento del empleo y la productividad |                                  | 0.2                                      | 0.2                          |
|                              |  | 01                               | 0.2                                      | 0.2                          |
| <b>Delegación Cuauhtémoc</b> |  |                                  | <b>1,401.5</b>                           | <b>1,401.5</b>               |
|                              | 03 Administración Pública                |                                  | 732.0                                    | 732.0                        |
|                              |  | 01                               | 710.6                                    | 710.6                        |
|                              |  | 03                               | -  | -                            |
|                              |  | 05                               | 21.4                                     | 21.4                         |
|                              | 09 Protección Civil                      |                                  | -  | -                            |
|                              |  | 01                               | -  | -                            |
|                              | 12 Género                                |                                  | 3.4                                      | 3.4                          |
|                              |  | 01                               | 3.4                                      | 3.4                          |
|                              |  | 03                               | -  | -                            |
|                              | 13 Desarrollo y Asistencia Social        |                                  | 126.3                                    | 126.2                        |
|                              |  | 01                               | 119.5                                    | 119.5                        |
|                              |  | 03                               | -  | -                            |
|                              |  | 05                               | 3.6                                      | 3.6                          |
|                              |  | 06                               | 3.1                                      | 3.1                          |
|                              | 17 Educación                             |                                  | 17.4                                     | 17.4                         |
|                              |  | 01                               | 0.6                                      | 0.6                          |
|                              |  | 05                               | 16.8                                     | 16.8                         |
|                              | 19 Cultura, Esparcimiento y Deporte      |                                  | 19.9                                     | 19.9                         |
|                              |  | 01                               | 19.9                                     | 19.9                         |
|                              |  | 05                               | -  | -                            |
|                              |  | 25                               | -  | -                            |
|                              |  | 26                               | -  | -                            |
|                              |  | 71                               | -  | -                            |
|                              | 20 Urbanización                          |                                  | 188.0                                    | 188.0                        |
|                              |  | 01                               | 159.3                                    | 159.3                        |
|                              |  | 05                               | 28.7                                     | 28.7                         |
|                              | 21 Vivienda                              |                                  | 7.6                                      | 7.6                          |
|                              |  | 01                               | 0.0 *                                    | 0.0 *                        |
|                              |  | 05                               | 7.6                                      | 7.6                          |
|                              | 22 Transporte                            |                                  | 27.9                                     | 27.9                         |
|                              |  | 01                               | 16.1                                     | 16.1                         |
|                              |  | 05                               | 11.8                                     | 11.8                         |
|                              |  | 92                               | -  | -                            |
|                              | 23 Agua Potable                          |                                  | 51.7                                     | 51.7                         |
|                              |  | 01                               | 9.3                                      | 9.3                          |
|                              |  | 05                               | 40.0                                     | 40.0                         |
|                              |  | 06                               | 2.4                                      | 2.4                          |
|                              |  | 71                               | -  | -                            |
|                              | 24 Drenaje y Tratamiento de Aguas Negras |                                  | 6.6                                      | 6.6                          |
|                              |  | 01                               | 4.6                                      | 4.6                          |
|                              |  | 05                               | 2.0                                      | 2.0                          |
|                              |  | 06                               | 0.0 *                                    | 0.0 *                        |
|                              | 25 Ecología                              |                                  | 152.4                                    | 152.4                        |
|                              |  | 01                               | 148.5                                    | 148.5                        |

CUADRO IV.14

MINISTRACIONES DE DEPENDENCIAS, DELEGACIONES, ÓRGANOS DESCONCENTRADOS, ENTIDADES Y  
ÓRGANOS AUTÓNOMOS Y DE GOBIERNO

(Millones de pesos)

| UNIDAD RESPONSABLE                  | SUBFUNCIÓN  | ENERO-SEPTIEMBRE 2011            |  |                              |
|-------------------------------------|---|----------------------------------|--|------------------------------|
|                                     |   | FUENTE DE FINANCIAMIENTO (clave) | MINISTRACIONES PROGRAMADAS <sup>1/</sup> | MINISTRACIONES <sup>2/</sup> |
|                                     |   | 05                               | 3.9                                      | 3.9                          |
|                                     | 26 Producción y Comercialización de Bienes y servicios    |                                  | 10.0                                     | 10.0                         |
|                                     |   | 01                               | 10.0                                     | 10.0                         |
|                                     | 27 Fomento Económico                                      |                                  | 58.5                                     | 58.5                         |
|                                     |   | 01                               | 57.4                                     | 57.4                         |
|                                     |   | 03                               | -  | -                            |
|                                     |   | 05                               | 1.1                                      | 1.1                          |
|                                     |   | 06                               | -  | -                            |
|                                     |   | 71                               | -  | -                            |
| <b>Delegación Gustavo A. Madero</b> |   |                                  | <b>1,500.7</b>                           | <b>1,495.3</b>               |
|                                     | 03 Administración Pública                                 |                                  | 665.1                                    | 664.7                        |
|                                     |   | 01                               | 662.5                                    | 662.1                        |
|                                     |   | 03                               | -  | -                            |
|                                     |   | 05                               | 2.6                                      | 2.6                          |
|                                     | 05 Conducción y Coordinación de la Política de Desarrollo |                                  | 1.6                                      | 1.6                          |
|                                     |   | 01                               | 1.1                                      | 1.1                          |
|                                     |   | 05                               | 0.5                                      | 0.5                          |
|                                     | 08 Seguridad Pública                                      |                                  | 128.1                                    | 128.1                        |
|                                     |   | 01                               | -  | -                            |
|                                     |   | 05                               | 128.1                                    | 128.1                        |
|                                     | 09 Protección Civil                                       |                                  | 0.9                                      | 0.9                          |
|                                     |   | 01                               | 0.9                                      | 0.9                          |
|                                     |   | 05                               | -  | -                            |
|                                     | 12 Género   |                                  | 2.0                                      | 2.0                          |
|                                     |   | 01                               | 1.8                                      | 1.8                          |
|                                     |   | 03                               | 0.2                                      | 0.2                          |
|                                     | 13 Desarrollo y Asistencia Social                         |                                  | 35.5                                     | 35.5                         |
|                                     |   | 01                               | 35.2                                     | 35.2                         |
|                                     |   | 03                               | 0.2                                      | 0.2                          |
|                                     |   | 05                               | 0.1                                      | 0.1                          |
|                                     |   | 06                               | 0.0 *                                    | 0.0 *                        |
|                                     | 16 Salud  |                                  | 0.1                                      | 0.1                          |
|                                     |   | 05                               | 0.1                                      | 0.1                          |
|                                     |   | 06                               | -  | -                            |
|                                     | 17 Educación  |                                  | 79.2                                     | 77.6                         |
|                                     |   | 01                               | 28.4                                     | 28.4                         |
|                                     |   | 05                               | 4.3                                      | 4.3                          |
|                                     |   | 06                               | 46.4                                     | 44.8                         |
|                                     | 19 Cultura, Esparcimiento y Deporte                       |                                  | 9.2                                      | 9.1                          |
|                                     |   | 01                               | 8.4                                      | 8.4                          |
|                                     |   | 03                               | 0.4                                      | 0.3                          |
|                                     |   | 05                               | 0.4                                      | 0.4                          |
|                                     |   | 06                               | 0.0 *                                    | 0.0 *                        |
|                                     |   | 25                               | -  | -                            |
|                                     |   | 26                               | -  | -                            |
|                                     |   | 92                               | -  | -                            |
|                                     | 20 Urbanización   |                                  | 449.7                                    | 448.9                        |
|                                     |   | 01                               | 389.2                                    | 388.4                        |
|                                     |   | 05                               | 59.1                                     | 59.1                         |
|                                     |   | 06                               | 1.4                                      | 1.4                          |
|                                     |   | 71                               | -  | -                            |
|                                     | 21 Vivienda   |                                  | 0.0 *                                    | 0.0 *                        |
|                                     |   | 01                               | -  | -                            |
|                                     |   | 05                               | 0.0 *                                    | 0.0 *                        |
|                                     | 22 Transporte   |                                  | 61.3                                     | 58.8                         |
|                                     |   | 01                               | 0.5                                      | 0.5                          |

CUADRO IV.14

MINISTRACIONES DE DEPENDENCIAS, DELEGACIONES, ÓRGANOS DESCONCENTRADOS, ENTIDADES Y  
ÓRGANOS AUTÓNOMOS Y DE GOBIERNO

(Millones de pesos)

| UNIDAD RESPONSABLE          | SUBFUNCIÓN   | ENERO-SEPTIEMBRE 2011            |  |                              |
|-----------------------------|--|----------------------------------|--|------------------------------|
|                             |  | FUENTE DE FINANCIAMIENTO (clave) | MINISTRACIONES PROGRAMADAS <sup>1/</sup> | MINISTRACIONES <sup>2/</sup> |
|                             |  | 05                               | 34.4                                     | 34.4                         |
|                             |  | 06                               | 23.9                                     | 23.9                         |
|                             |  | 77                               | 2.5                                      | -                            |
|                             | 23 Agua Potable  |                                  | 32.9                                     | 32.9                         |
|                             |  | 01                               | 6.2                                      | 6.2                          |
|                             |  | 05                               | 26.7                                     | 26.7                         |
|                             |  | 06                               | -  | -                            |
|                             | 24 Drenaje y Tratamiento de Aguas Negras               |                                  | 1.3                                      | 1.3                          |
|                             |  | 01                               | 1.3                                      | 1.3                          |
|                             |  | 05                               | -  | -                            |
|                             |  | 06                               | -  | -                            |
|                             | 25 Ecología  |                                  | 8.7                                      | 8.7                          |
|                             |  | 01                               | 5.4                                      | 5.4                          |
|                             |  | 05                               | 3.3                                      | 3.3                          |
|                             | 26 Producción y Comercialización de Bienes y servicios |                                  | 0.0 *                                    | 0.0 *                        |
|                             |  | 03                               | 0.0 *                                    | 0.0 *                        |
|                             | 27 Fomento Económico                                   |                                  | 25.1                                     | 25.0                         |
|                             |  | 01                               | 9.3                                      | 9.3                          |
|                             |  | 03                               | 0.2                                      | 0.1                          |
|                             |  | 05                               | 7.0                                      | 7.0                          |
|                             |  | 06                               | 8.6                                      | 8.6                          |
|                             |  | 71                               | -  | -                            |
|                             | 28 Fomento del empleo y la productividad               |                                  | -  | -                            |
|                             |  | 01                               | -  | -                            |
| <b>Delegación Iztacalco</b> |  |                                  | <b>647.2</b>                             | <b>645.8</b>                 |
|                             | 03 Administración Pública                              |                                  | 464.9                                    | 464.6                        |
|                             |  | 01                               | 439.6                                    | 439.3                        |
|                             |  | 03                               | -  | -                            |
|                             |  | 05                               | 25.2                                     | 25.2                         |
|                             | 04 Control y Evaluación de la Gestión Gubernamental    |                                  | 1.0                                      | 0.9                          |
|                             |  | 01                               | 1.0                                      | 0.9                          |
|                             |  | 05                               | 0.0 *                                    | 0.0 *                        |
|                             | 08 Seguridad Pública                                   |                                  | 53.4                                     | 53.3                         |
|                             |  | 01                               | 10.8                                     | 10.7                         |
|                             |  | 05                               | 42.6                                     | 42.6                         |
|                             | 09 Protección Civil                                    |                                  | 0.0 *                                    | 0.0 *                        |
|                             |  | 01                               | 0.0 *                                    | 0.0 *                        |
|                             | 12 Género  |                                  | 7.3                                      | 7.3                          |
|                             |  | 01                               | 4.0                                      | 4.0                          |
|                             |  | 03                               | 0.1                                      | 0.1                          |
|                             |  | 05                               | 3.2                                      | 3.2                          |
|                             |  | 06                               | -  | -                            |
|                             | 13 Desarrollo y Asistencia Social                      |                                  | 14.6                                     | 14.4                         |
|                             |  | 01                               | 13.1                                     | 12.9                         |
|                             |  | 03                               | 1.4                                      | 1.4                          |
|                             |  | 05                               | -  | -                            |
|                             |  | 06                               | 0.1                                      | 0.1                          |
|                             |  | 71                               | -  | -                            |
|                             | 16 Salud   |                                  | 0.1                                      | 0.1                          |
|                             |  | 01                               | 0.1                                      | 0.1                          |
|                             |  | 03                               | 0.0 *                                    | 0.0 *                        |
|                             |  | 06                               | -  | -                            |
|                             | 17 Educación   |                                  | 8.7                                      | 8.7                          |
|                             |  | 01                               | 1.1                                      | 1.1                          |
|                             |  | 06                               | 7.6                                      | 7.6                          |
|                             | 19 Cultura, Esparcimiento y Deporte                    |                                  | 19.9                                     | 19.7                         |



CUADRO IV.14

MINISTRACIONES DE DEPENDENCIAS, DELEGACIONES, ÓRGANOS DESCONCENTRADOS, ENTIDADES Y  
ÓRGANOS AUTÓNOMOS Y DE GOBIERNO

(Millones de pesos)

| UNIDAD RESPONSABLE           | SUBFUNCIÓN  | ENERO-SEPTIEMBRE 2011            |  |                              |
|------------------------------|---|----------------------------------|--|------------------------------|
|                              |   | FUENTE DE FINANCIAMIENTO (clave) | MINISTRACIONES PROGRAMADAS <sup>1/</sup> | MINISTRACIONES <sup>2/</sup> |
|                              |   | 01                               | 18.6                                     | 18.4                         |
|                              |   | 03                               | 1.1                                      | 1.1                          |
|                              |   | 06                               | 0.2                                      | 0.2                          |
|                              |   | 26                               | -  | -                            |
|                              | 20 Urbanización   |                                  | 49.2                                     | 48.8                         |
|                              |   | 01                               | 24.3                                     | 24.0                         |
|                              |   | 05                               | 21.8                                     | 21.8                         |
|                              |   | 06                               | 3.0                                      | 3.0                          |
|                              | 21 Vivienda   |                                  | 3.0                                      | 3.0                          |
|                              |   | 01                               | 3.0                                      | 3.0                          |
|                              | 22 Transporte   |                                  | 6.7                                      | 6.7                          |
|                              |   | 01                               | 1.3                                      | 1.3                          |
|                              |   | 05                               | -  | -                            |
|                              |   | 06                               | 5.3                                      | 5.3                          |
|                              | 23 Agua Potable   |                                  | 5.4                                      | 5.4                          |
|                              |   | 01                               | 4.4                                      | 4.4                          |
|                              |   | 05                               | -  | -                            |
|                              |   | 06                               | 1.0                                      | 1.0                          |
|                              | 24 Drenaje y Tratamiento de Aguas Negras                  |                                  | 0.9                                      | 0.9                          |
|                              |   | 01                               | 0.9                                      | 0.9                          |
|                              |   | 06                               | -  | -                            |
|                              |   | 71                               | -  | -                            |
|                              | 25 Ecología   |                                  | 7.4                                      | 7.2                          |
|                              |   | 01                               | 6.5                                      | 6.3                          |
|                              |   | 05                               | 0.9                                      | 0.9                          |
|                              |   | 06                               | -  | -                            |
|                              | 27 Fomento Económico                                      |                                  | 4.8                                      | 4.8                          |
|                              |   | 01                               | 1.5                                      | 1.5                          |
|                              |   | 03                               | 0.4                                      | 0.4                          |
|                              |   | 06                               | 2.9                                      | 2.9                          |
|                              |   | 71                               | -  | -                            |
|                              | 28 Fomento del empleo y la productividad                  |                                  | -  | -                            |
|                              |   | 01                               | -  | -                            |
| <b>Delegación Iztapalapa</b> |   |                                  | <b>1,703.8</b>                           | <b>1,697.4</b>               |
|                              | 03 Administración Pública                                 |                                  | 320.9                                    | 320.1                        |
|                              |   | 01                               | 272.8                                    | 272.8                        |
|                              |   | 05                               | 48.1                                     | 47.3                         |
|                              | 04 Control y Evaluación de la Gestión Gubernamental       |                                  | 7.3                                      | 7.3                          |
|                              |   | 01                               | 7.3                                      | 7.3                          |
|                              |   | 05                               | -  | -                            |
|                              | 05 Conducción y Coordinación de la Política de Desarrollo |                                  | 45.7                                     | 45.7                         |
|                              |   | 01                               | 45.7                                     | 45.7                         |
|                              |   | 05                               | 0.0 *                                    | 0.0 *                        |
|                              | 08 Seguridad Pública                                      |                                  | 161.6                                    | 161.6                        |
|                              |   | 01                               | 43.4                                     | 43.4                         |
|                              |   | 05                               | 118.2                                    | 118.2                        |
|                              | 09 Protección Civil                                       |                                  | 18.3                                     | 18.3                         |
|                              |   | 01                               | 15.3                                     | 15.3                         |
|                              |   | 05                               | 3.0                                      | 3.0                          |
|                              | 12 Género   |                                  | 45.4                                     | 45.4                         |
|                              |   | 01                               | 45.4                                     | 45.4                         |
|                              |   | 03                               | -  | -                            |
|                              |   | 05                               | -  | -                            |
|                              | 13 Desarrollo y Asistencia Social                         |                                  | 322.9                                    | 322.3                        |
|                              |   | 01                               | 318.6                                    | 318.0                        |
|                              |   | 05                               | 4.3                                      | 4.3                          |

CUADRO IV.14

MINISTRACIONES DE DEPENDENCIAS, DELEGACIONES, ÓRGANOS DESCONCENTRADOS, ENTIDADES Y  
ÓRGANOS AUTÓNOMOS Y DE GOBIERNO

(Millones de pesos)

| UNIDAD RESPONSABLE                    | SUBFUNCIÓN                               | ENERO-SEPTIEMBRE 2011            |  |                              |
|---------------------------------------|--|----------------------------------|--|------------------------------|
|                                       |  | FUENTE DE FINANCIAMIENTO (clave) | MINISTRACIONES PROGRAMADAS <sup>1/</sup> | MINISTRACIONES <sup>2/</sup> |
|                                       |  | 71                               | -  | -                            |
|                                       | 16 Salud                                 |                                  | 8.6                                      | 8.6                          |
|                                       |  | 01                               | 8.1                                      | 8.1                          |
|                                       |  | 05                               | 0.6                                      | 0.6                          |
|                                       | 17 Educación                             |                                  | 79.0                                     | 79.0                         |
|                                       |  | 01                               | 79.0                                     | 79.0                         |
|                                       |  | 05                               | 0.1                                      | 0.1                          |
|                                       | 19 Cultura, Esparcimiento y Deporte      |                                  | 109.2                                    | 109.2                        |
|                                       |  | 01                               | 106.2                                    | 106.2                        |
|                                       |  | 03                               | -  | -                            |
|                                       |  | 05                               | 3.0                                      | 3.0                          |
|                                       |  | 25                               | -  | -                            |
|                                       |  | 71                               | -  | -                            |
|                                       | 20 Urbanización                          |                                  | 157.4                                    | 155.4                        |
|                                       |  | 01                               | 89.1                                     | 87.1                         |
|                                       |  | 05                               | 68.3                                     | 68.3                         |
|                                       |  | 71                               | -  | -                            |
|                                       | 21 Vivienda                              |                                  | 0.4                                      | -                            |
|                                       |  | 01                               | 0.4                                      | -                            |
|                                       | 22 Transporte                            |                                  | 67.1                                     | 67.1                         |
|                                       |  | 01                               | 50.7                                     | 50.7                         |
|                                       |  | 05                               | 16.5                                     | 16.5                         |
|                                       | 23 Agua Potable                          |                                  | 90.9                                     | 90.9                         |
|                                       |  | 01                               | 58.6                                     | 58.6                         |
|                                       |  | 05                               | 32.3                                     | 32.3                         |
|                                       | 24 Drenaje y Tratamiento de Aguas Negras |                                  | 64.9                                     | 62.4                         |
|                                       |  | 01                               | 47.4                                     | 47.4                         |
|                                       |  | 05                               | 15.2                                     | 14.9                         |
|                                       |  | 21                               | 2.2                                      | -                            |
|                                       | 25 Ecología                              |                                  | 180.8                                    | 180.8                        |
|                                       |  | 01                               | 156.2                                    | 156.2                        |
|                                       |  | 05                               | 24.6                                     | 24.6                         |
|                                       | 27 Fomento Económico                     |                                  | 23.2                                     | 23.2                         |
|                                       |  | 01                               | 23.2                                     | 23.2                         |
|                                       |  | 03                               | -  | -                            |
|                                       |  | 05                               | 0.0 *                                    | 0.0 *                        |
|                                       |  | 71                               | -  | -                            |
| <b>Delegación Magdalena Contreras</b> |  |                                  | <b>445.3</b>                             | <b>440.9</b>                 |
|                                       | 03 Administración Pública                |                                  | 177.1                                    | 177.0                        |
|                                       |  | 01                               | 129.7                                    | 129.7                        |
|                                       |  | 03                               | 0.3                                      | 0.2                          |
|                                       |  | 05                               | 47.2                                     | 47.2                         |
|                                       | 09 Protección Civil                      |                                  | 0.7                                      | 0.7                          |
|                                       |  | 01                               | 0.7                                      | 0.7                          |
|                                       |  | 05                               | -  | -                            |
|                                       | 12 Género                                |                                  | 9.0                                      | 8.8                          |
|                                       |  | 01                               | 8.4                                      | 8.4                          |
|                                       |  | 03                               | 0.6                                      | 0.4                          |
|                                       | 13 Desarrollo y Asistencia Social        |                                  | 37.0                                     | 36.5                         |
|                                       |  | 01                               | 36.4                                     | 36.4                         |
|                                       |  | 03                               | 0.6                                      | 0.1                          |
|                                       | 16 Salud                                 |                                  | 6.8                                      | 6.7                          |
|                                       |  | 01                               | 6.6                                      | 6.6                          |
|                                       |  | 03                               | 0.2                                      | 0.1                          |
|                                       |  | 05                               | -  | -                            |
|                                       | 17 Educación                             |                                  | 23.9                                     | 23.9                         |

CUADRO IV.14

MINISTRACIONES DE DEPENDENCIAS, DELEGACIONES, ÓRGANOS DESCONCENTRADOS, ENTIDADES Y  
ÓRGANOS AUTÓNOMOS Y DE GOBIERNO

(Millones de pesos)

| UNIDAD RESPONSABLE               | SUBFUNCIÓN  | ENERO-SEPTIEMBRE 2011            |  |                              |
|----------------------------------|---|----------------------------------|--|------------------------------|
|                                  |   | FUENTE DE FINANCIAMIENTO (clave) | MINISTRACIONES PROGRAMADAS <sup>1/</sup> | MINISTRACIONES <sup>2/</sup> |
|                                  |   | 01                               | 2.3                                      | 2.3                          |
|                                  |   | 06                               | 21.6                                     | 21.6                         |
|                                  | 19 Cultura, Esparcimiento y Deporte                       |                                  | 13.8                                     | 11.2                         |
|                                  |   | 01                               | 7.9                                      | 7.9                          |
|                                  |   | 03                               | 5.9                                      | 3.3                          |
|                                  |   | 26                               | -  | -                            |
|                                  |   | 71                               | -  | -                            |
|                                  |   | 92                               | -  | -                            |
|                                  | 20 Urbanización   |                                  | 100.3                                    | 100.3                        |
|                                  |   | 01                               | 83.7                                     | 83.7                         |
|                                  |   | 05                               | 10.1                                     | 10.1                         |
|                                  |   | 06                               | 6.5                                      | 6.5                          |
|                                  |   | 92                               | -  | -                            |
|                                  | 21 Vivienda   |                                  | 2.5                                      | 2.5                          |
|                                  |   | 01                               | 2.5                                      | 2.5                          |
|                                  | 22 Transporte   |                                  | 3.8                                      | 3.8                          |
|                                  |   | 01                               | 3.8                                      | 3.8                          |
|                                  | 23 Agua Potable   |                                  | 1.1                                      | 1.1                          |
|                                  |   | 01                               | 1.1                                      | 1.1                          |
|                                  |   | 06                               | -  | -                            |
|                                  | 24 Drenaje y Tratamiento de Aguas Negras                  |                                  | 14.5                                     | 14.5                         |
|                                  |   | 01                               | 14.5                                     | 14.5                         |
|                                  |   | 06                               | -  | -                            |
|                                  | 25 Ecología   |                                  | 44.4                                     | 44.4                         |
|                                  |   | 01                               | 33.7                                     | 33.7                         |
|                                  |   | 05                               | 10.7                                     | 10.7                         |
|                                  | 27 Fomento Económico                                      |                                  | 10.3                                     | 9.5                          |
|                                  |   | 01                               | 8.7                                      | 8.7                          |
|                                  |   | 03                               | 0.9                                      | -                            |
|                                  |   | 06                               | 0.8                                      | 0.8                          |
|                                  |   | 71                               | -  | -                            |
| <b>Delegación Miguel Hidalgo</b> |   |                                  | <b>731.7</b>                             | <b>726.8</b>                 |
|                                  | 03 Administración Pública                                 |                                  | 129.3                                    | 128.5                        |
|                                  |   | 01                               | 124.6                                    | 123.8                        |
|                                  |   | 03                               | -  | -                            |
|                                  |   | 05                               | 4.7                                      | 4.7                          |
|                                  | 05 Conducción y Coordinación de la Política de Desarrollo |                                  | 73.4                                     | 73.1                         |
|                                  |   | 01                               | 73.0                                     | 72.8                         |
|                                  |   | 05                               | 0.4                                      | 0.4                          |
|                                  | 08 Seguridad Pública                                      |                                  | 24.4                                     | 23.7                         |
|                                  |   | 01                               | 22.4                                     | 22.3                         |
|                                  |   | 05                               | 1.3                                      | 1.3                          |
|                                  |   | 28                               | 0.6                                      | -                            |
|                                  | 09 Protección Civil                                       |                                  | 0.9                                      | 0.9                          |
|                                  |   | 01                               | 0.8                                      | 0.8                          |
|                                  |   | 05                               | 0.1                                      | 0.1                          |
|                                  | 12 Género   |                                  | 34.3                                     | 34.1                         |
|                                  |   | 01                               | 31.8                                     | 31.6                         |
|                                  |   | 03                               | -  | -                            |
|                                  |   | 05                               | 2.5                                      | 2.5                          |
|                                  |   | 06                               | -  | -                            |
|                                  | 13 Desarrollo y Asistencia Social                         |                                  | 36.9                                     | 36.6                         |
|                                  |   | 01                               | 35.8                                     | 35.6                         |
|                                  |   | 03                               | 0.6                                      | 0.5                          |
|                                  |   | 05                               | 0.5                                      | 0.5                          |
|                                  | 16 Salud  |                                  | 1.3                                      | 1.3                          |

CUADRO IV.14

MINISTRACIONES DE DEPENDENCIAS, DELEGACIONES, ÓRGANOS DESCONCENTRADOS, ENTIDADES Y ÓRGANOS AUTÓNOMOS Y DE GOBIERNO

(Millones de pesos)

| UNIDAD RESPONSABLE           | SUBFUNCIÓN  | ENERO-SEPTIEMBRE 2011            |  |                              |
|------------------------------|---|----------------------------------|--|------------------------------|
|                              |   | FUENTE DE FINANCIAMIENTO (clave) | MINISTRACIONES PROGRAMADAS <sup>1/</sup> | MINISTRACIONES <sup>2/</sup> |
|                              |   | 01                               | 1.2                                      | 1.2                          |
|                              |   | 03                               | 0.1                                      | 0.1                          |
|                              |   | 05                               | -  | -                            |
|                              | 17 Educación  |                                  | 7.1                                      | 7.1                          |
|                              |   | 01                               | 7.1                                      | 7.1                          |
|                              |   | 71                               | -  | -                            |
|                              | 19 Cultura, Esparcimiento y Deporte                       |                                  | 67.0                                     | 66.4                         |
|                              |   | 01                               | 55.1                                     | 54.4                         |
|                              |   | 03                               | 3.6                                      | 3.6                          |
|                              |   | 05                               | 1.7                                      | 1.7                          |
|                              |   | 06                               | 5.4                                      | 5.4                          |
|                              |   | 25                               | -  | -                            |
|                              |   | 26                               | 1.2                                      | 1.2                          |
|                              | 20 Urbanización   |                                  | 180.3                                    | 179.7                        |
|                              |   | 01                               | 174.2                                    | 173.6                        |
|                              |   | 03                               | 0.0 *                                    | 0.0 *                        |
|                              |   | 05                               | 6.1                                      | 6.1                          |
|                              |   | 06                               | -  | -                            |
|                              |   | 71                               | -  | -                            |
|                              | 21 Vivienda   |                                  | 4.6                                      | 4.6                          |
|                              |   | 01                               | 3.4                                      | 3.4                          |
|                              |   | 05                               | 1.2                                      | 1.2                          |
|                              | 22 Transporte   |                                  | 16.9                                     | 16.9                         |
|                              |   | 01                               | 10.0                                     | 9.9                          |
|                              |   | 05                               | 7.0                                      | 7.0                          |
|                              |   | 06                               | -  | -                            |
|                              |   | 51                               | -  | -                            |
|                              | 23 Agua Potable   |                                  | 7.8                                      | 7.7                          |
|                              |   | 01                               | 7.6                                      | 7.5                          |
|                              |   | 05                               | 0.2                                      | 0.2                          |
|                              | 24 Drenaje y Tratamiento de Aguas Negras                  |                                  | 6.5                                      | 6.4                          |
|                              |   | 01                               | 6.2                                      | 6.1                          |
|                              |   | 05                               | 0.3                                      | 0.3                          |
|                              |   | 71                               | -  | -                            |
|                              | 25 Ecología   |                                  | 133.2                                    | 132.1                        |
|                              |   | 01                               | 117.1                                    | 116.0                        |
|                              |   | 05                               | 16.1                                     | 16.1                         |
|                              | 27 Fomento Económico                                      |                                  | 5.0                                      | 4.9                          |
|                              |   | 01                               | 4.1                                      | 3.9                          |
|                              |   | 03                               | 1.0                                      | 1.0                          |
|                              |   | 05                               | -  | -                            |
|                              |   | 06                               | -  | -                            |
|                              |   | 71                               | -  | -                            |
|                              | 28 Fomento del empleo y la productividad                  |                                  | 2.7                                      | 2.7                          |
|                              |   | 01                               | 2.7                                      | 2.7                          |
|                              |   | 05                               | -  | -                            |
| <b>Delegación Milpa Alta</b> |   |                                  | <b>466.1</b>                             | <b>466.0</b>                 |
|                              | 03 Administración Pública                                 |                                  | 336.7                                    | 336.7                        |
|                              |   | 01                               | 304.4                                    | 304.4                        |
|                              |   | 05                               | 32.3                                     | 32.3                         |
|                              |   | 06                               | -  | -                            |
|                              | 05 Conducción y Coordinación de la Política de Desarrollo |                                  | 0.6                                      | 0.6                          |
|                              |   | 01                               | 0.6                                      | 0.6                          |
|                              | 08 Seguridad Pública                                      |                                  | 0.8                                      | 0.8                          |
|                              |   | 01                               | 0.8                                      | 0.8                          |
|                              | 09 Protección Civil                                       |                                  | 0.1                                      | 0.0 *                        |

CUADRO IV.14

MINISTRACIONES DE DEPENDENCIAS, DELEGACIONES, ÓRGANOS DESCONCENTRADOS, ENTIDADES Y  
ÓRGANOS AUTÓNOMOS Y DE GOBIERNO

(Millones de pesos)

| UNIDAD RESPONSABLE        | SUBFUNCIÓN  | ENERO-SEPTIEMBRE 2011            |  |                              |
|---------------------------|---|----------------------------------|--|------------------------------|
|                           |   | FUENTE DE FINANCIAMIENTO (clave) | MINISTRACIONES PROGRAMADAS <sup>1/</sup> | MINISTRACIONES <sup>2/</sup> |
|                           |   | 01                               | 0.0 *                                    | 0.0 *                        |
|                           |   | 98                               | 0.1                                      | -                            |
|                           | 12 Género   |                                  | 3.6                                      | 3.6                          |
|                           |   | 01                               | 3.6                                      | 3.6                          |
|                           |   | 03                               | -  | -                            |
|                           | 13 Desarrollo y Asistencia Social                         |                                  | 5.2                                      | 5.2                          |
|                           |   | 01                               | 4.5                                      | 4.5                          |
|                           |   | 03                               | 0.1                                      | 0.1                          |
|                           |   | 06                               | 0.6                                      | 0.6                          |
|                           | 16 Salud  |                                  | 0.2                                      | 0.2                          |
|                           |   | 01                               | 0.2                                      | 0.2                          |
|                           |   | 06                               | -  | -                            |
|                           | 17 Educación  |                                  | 12.4                                     | 12.4                         |
|                           |   | 01                               | 6.9                                      | 6.9                          |
|                           |   | 06                               | 5.5                                      | 5.5                          |
|                           | 19 Cultura, Esparcimiento y Deporte                       |                                  | 12.7                                     | 12.7                         |
|                           |   | 01                               | 11.1                                     | 11.1                         |
|                           |   | 03                               | 0.4                                      | 0.4                          |
|                           |   | 06                               | 1.3                                      | 1.3                          |
|                           |   | 71                               | -  | -                            |
|                           | 20 Urbanización   |                                  | 30.1                                     | 30.1                         |
|                           |   | 01                               | 26.9                                     | 26.9                         |
|                           |   | 06                               | 3.2                                      | 3.2                          |
|                           | 21 Vivienda   |                                  | -  | -                            |
|                           |   | 01                               | -  | -                            |
|                           | 22 Transporte   |                                  | 6.1                                      | 6.1                          |
|                           |   | 01                               | 4.6                                      | 4.6                          |
|                           |   | 06                               | -  | -                            |
|                           |   | 91                               | 1.5                                      | 1.5                          |
|                           | 23 Agua Potable   |                                  | 2.4                                      | 2.4                          |
|                           |   | 01                               | 2.4                                      | 2.4                          |
|                           |   | 06                               | -  | -                            |
|                           | 24 Drenaje y Tratamiento de Aguas Negras                  |                                  | 5.7                                      | 5.7                          |
|                           |   | 01                               | 2.3                                      | 2.3                          |
|                           |   | 06                               | 1.7                                      | 1.7                          |
|                           |   | 21                               | 1.7                                      | 1.7                          |
|                           | 25 Ecología   |                                  | 11.5                                     | 11.5                         |
|                           |   | 01                               | 11.5                                     | 11.5                         |
|                           | 27 Fomento Económico                                      |                                  | 38.0                                     | 38.0                         |
|                           |   | 01                               | 37.5                                     | 37.5                         |
|                           |   | 03                               | 0.4                                      | 0.4                          |
|                           |   | 06                               | -  | -                            |
|                           |   | 71                               | -  | -                            |
|                           | 28 Fomento del empleo y la productividad                  |                                  | 0.1                                      | 0.1                          |
|                           |   | 01                               | 0.1                                      | 0.1                          |
| <b>Delegación Tláhuac</b> |   |                                  | <b>629.3</b>                             | <b>620.2</b>                 |
|                           | 03 Administración Pública                                 |                                  | 282.6                                    | 282.3                        |
|                           |   | 01                               | 257.8                                    | 257.5                        |
|                           |   | 05                               | 24.8                                     | 24.8                         |
|                           | 05 Conducción y Coordinación de la Política de Desarrollo |                                  | 0.7                                      | 0.7                          |
|                           |   | 01                               | 0.7                                      | 0.7                          |
|                           |   | 05                               | -  | -                            |
|                           | 08 Seguridad Pública                                      |                                  | 20.8                                     | 20.8                         |
|                           |   | 01                               | 0.5                                      | 0.5                          |
|                           |   | 05                               | 20.3                                     | 20.3                         |
|                           | 09 Protección Civil                                       |                                  | 0.5                                      | 0.5                          |

CUADRO IV.14

MINISTRACIONES DE DEPENDENCIAS, DELEGACIONES, ÓRGANOS DESCONCENTRADOS, ENTIDADES Y ÓRGANOS AUTÓNOMOS Y DE GOBIERNO

(Millones de pesos)

| UNIDAD RESPONSABLE | SUBFUNCIÓN                               | ENERO-SEPTIEMBRE 2011            |  |                              |
|--------------------|--|----------------------------------|--|------------------------------|
|                    |  | FUENTE DE FINANCIAMIENTO (clave) | MINISTRACIONES PROGRAMADAS <sup>1/</sup> | MINISTRACIONES <sup>2/</sup> |
|                    |  | 01                               | 0.5                                      | 0.5                          |
|                    |  | 05                               | -  | -                            |
|                    | 12 Género                                | 01                               | 6.1                                      | 5.6                          |
|                    |  | 03                               | 0.5                                      | 0.4                          |
|                    |  | 05                               | -  | -                            |
|                    | 13 Desarrollo y Asistencia Social        | 01                               | 13.1                                     | 12.8                         |
|                    |  | 03                               | 12.2                                     | 12.0                         |
|                    |  | 05                               | 0.1                                      | 0.1                          |
|                    |  | 06                               | 0.7                                      | 0.7                          |
|                    |  | 71                               | -  | -                            |
|                    | 16 Salud                                 | 01                               | 2.6                                      | 2.6                          |
|                    |  | 03                               | 2.5                                      | 2.5                          |
|                    |  | 05                               | 0.1                                      | 0.0 *                        |
|                    |  | 05                               | -  | -                            |
|                    | 17 Educación                             | 01                               | 19.4                                     | 19.4                         |
|                    |  | 05                               | 5.8                                      | 5.8                          |
|                    |  | 06                               | 13.6                                     | 13.6                         |
|                    | 19 Cultura, Esparcimiento y Deporte      | 01                               | 45.1                                     | 42.5                         |
|                    |  | 03                               | 31.3                                     | 31.3                         |
|                    |  | 05                               | 5.7                                      | 4.0                          |
|                    |  | 06                               | 7.3                                      | 6.4                          |
|                    |  | 25                               | 0.8                                      | 0.8                          |
|                    |  | 26                               | -  | -                            |
|                    | 20 Urbanización                          | 01                               | 143.1                                    | 141.8                        |
|                    |  | 05                               | 134.2                                    | 134.2                        |
|                    |  | 06                               | 5.5                                      | 4.2                          |
|                    |  | 06                               | 3.4                                      | 3.4                          |
|                    | 21 Vivienda                              | 01                               | -  | -                            |
|                    |  | 05                               | -  | -                            |
|                    | 22 Transporte                            | 01                               | 10.5                                     | 10.5                         |
|                    |  | 05                               | 3.7                                      | 3.7                          |
|                    |  | 06                               | 6.9                                      | 6.9                          |
|                    |  | 06                               | -  | -                            |
|                    |  | 91                               | -  | -                            |
|                    | 23 Agua Potable                          | 01                               | 24.3                                     | 24.3                         |
|                    |  | 05                               | 23.6                                     | 23.6                         |
|                    |  | 06                               | 0.6                                      | 0.6                          |
|                    |  | 06                               | -  | -                            |
|                    | 24 Drenaje y Tratamiento de Aguas Negras | 01                               | 18.4                                     | 18.4                         |
|                    |  | 05                               | 12.3                                     | 12.3                         |
|                    |  | 06                               | 1.1                                      | 1.1                          |
|                    |  | 06                               | 5.0                                      | 5.0                          |
|                    | 25 Ecología                              | 01                               | 28.6                                     | 28.3                         |
|                    |  | 03                               | 25.3                                     | 25.3                         |
|                    |  | 05                               | 0.2                                      | 0.2                          |
|                    |  | 06                               | 3.1                                      | 2.9                          |
|                    |  | 06                               | -  | -                            |
|                    | 27 Fomento Económico                     | 01                               | 13.7                                     | 9.8                          |
|                    |  | 03                               | 10.3                                     | 6.5                          |
|                    |  | 05                               | 0.9                                      | 0.7                          |
|                    |  | 06                               | 2.6                                      | 2.6                          |
|                    |  | 06                               | -  | -                            |

CUADRO IV.14

MINISTRACIONES DE DEPENDENCIAS, DELEGACIONES, ÓRGANOS DESCONCENTRADOS, ENTIDADES Y  
ÓRGANOS AUTÓNOMOS Y DE GOBIERNO

(Millones de pesos)

| UNIDAD RESPONSABLE        | SUBFUNCIÓN  | ENERO-SEPTIEMBRE 2011            |  |                              |
|---------------------------|---|----------------------------------|--|------------------------------|
|                           |   | FUENTE DE FINANCIAMIENTO (clave) | MINISTRACIONES PROGRAMADAS <sup>1/</sup> | MINISTRACIONES <sup>2/</sup> |
|                           |   | 71                               | -  | -                            |
| <b>Delegación Tlalpan</b> |   |                                  | <b>770.7</b>                             | <b>770.5</b>                 |
|                           | 03 Administración Pública                                 |                                  | 275.7                                    | 275.7                        |
|                           |   | 01                               | 215.5                                    | 215.5                        |
|                           |   | 03                               | -  | -                            |
|                           |   | 05                               | 60.2                                     | 60.2                         |
|                           |   | 06                               | -  | -                            |
|                           | 05 Conducción y Coordinación de la Política de Desarrollo |                                  | 3.8                                      | 3.8                          |
|                           |   | 01                               | 3.8                                      | 3.8                          |
|                           | 08 Seguridad Pública                                      |                                  | 29.2                                     | 29.2                         |
|                           |   | 01                               | 3.9                                      | 3.9                          |
|                           |   | 05                               | 25.3                                     | 25.3                         |
|                           | 09 Protección Civil                                       |                                  | 2.0                                      | 2.0                          |
|                           |   | 01                               | 2.0                                      | 2.0                          |
|                           |   | 98                               | -  | -                            |
|                           | 12 Género   |                                  | 9.0                                      | 9.0                          |
|                           |   | 01                               | 9.0                                      | 9.0                          |
|                           |   | 03                               | -  | -                            |
|                           |   | 05                               | -  | -                            |
|                           | 13 Desarrollo y Asistencia Social                         |                                  | 152.2                                    | 152.2                        |
|                           |   | 01                               | 152.2                                    | 152.2                        |
|                           |   | 03                               | -  | -                            |
|                           |   | 06                               | -  | -                            |
|                           | 16 Salud  |                                  | 1.4                                      | 1.4                          |
|                           |   | 01                               | 1.4                                      | 1.4                          |
|                           |   | 03                               | -  | -                            |
|                           |   | 06                               | -  | -                            |
|                           | 17 Educación  |                                  | 19.5                                     | 19.4                         |
|                           |   | 01                               | 0.1                                      | 0.1                          |
|                           |   | 06                               | 19.4                                     | 19.3                         |
|                           | 19 Cultura, Esparcimiento y Deporte                       |                                  | 8.9                                      | 8.9                          |
|                           |   | 01                               | 8.7                                      | 8.7                          |
|                           |   | 03                               | -  | -                            |
|                           |   | 05                               | 0.1                                      | 0.1                          |
|                           |   | 06                               | 0.1                                      | 0.1                          |
|                           |   | 25                               | -  | -                            |
|                           |   | 26                               | -  | -                            |
|                           | 20 Urbanización   |                                  | 16.1                                     | 16.1                         |
|                           |   | 01                               | 16.1                                     | 16.1                         |
|                           |   | 03                               | -  | -                            |
|                           |   | 05                               | -  | -                            |
|                           |   | 06                               | -  | -                            |
|                           | 22 Transporte   |                                  | 14.6                                     | 14.6                         |
|                           |   | 01                               | 1.6                                      | 1.6                          |
|                           |   | 05                               | 10.0                                     | 10.0                         |
|                           |   | 06                               | 3.0                                      | 3.0                          |
|                           | 23 Agua Potable   |                                  | 78.8                                     | 78.8                         |
|                           |   | 01                               | 23.5                                     | 23.5                         |
|                           |   | 03                               | -  | -                            |
|                           |   | 05                               | 53.0                                     | 53.0                         |
|                           |   | 06                               | 2.3                                      | 2.3                          |
|                           |   | 71                               | -  | -                            |
|                           | 24 Drenaje y Tratamiento de Aguas Negras                  |                                  | 5.6                                      | 5.6                          |
|                           |   | 01                               | 0.8                                      | 0.8                          |
|                           |   | 05                               | 0.3                                      | 0.3                          |
|                           |   | 06                               | 4.4                                      | 4.4                          |

CUADRO IV.14

MINISTRACIONES DE DEPENDENCIAS, DELEGACIONES, ÓRGANOS DESCONCENTRADOS, ENTIDADES Y  
ÓRGANOS AUTÓNOMOS Y DE GOBIERNO

(Millones de pesos)

| UNIDAD RESPONSABLE                    | SUBFUNCIÓN  | ENERO-SEPTIEMBRE 2011            |  |                              |
|---------------------------------------|---|----------------------------------|--|------------------------------|
|                                       |   | FUENTE DE FINANCIAMIENTO (clave) | MINISTRACIONES PROGRAMADAS <sup>1/</sup> | MINISTRACIONES <sup>2/</sup> |
|                                       | 25 Ecología   |                                  | 18.8                                     | 18.8                         |
|                                       |   | 01                               | 18.8                                     | 18.8                         |
|                                       |   | 03                               | -  | -                            |
|                                       | 27 Fomento Económico                                      |                                  | 134.7                                    | 134.7                        |
|                                       |   | 01                               | 134.7                                    | 134.7                        |
|                                       |   | 03                               | -  | -                            |
|                                       |   | 06                               | -  | -                            |
|                                       |   | 71                               | -  | -                            |
|                                       | 28 Fomento del empleo y la productividad                  |                                  | 0.2                                      | 0.2                          |
|                                       |   | 01                               | 0.2                                      | 0.2                          |
| <b>Delegación Venustiano Carranza</b> |   |                                  | <b>1,003.9</b>                           | <b>1,003.8</b>               |
|                                       | 03 Administración Pública                                 |                                  | 269.0                                    | 268.9                        |
|                                       |   | 01                               | 264.5                                    | 264.4                        |
|                                       |   | 03                               | -  | -                            |
|                                       |   | 05                               | 4.5                                      | 4.5                          |
|                                       | 04 Control y Evaluación de la Gestión Gubernamental       |                                  | 0.1                                      | 0.1                          |
|                                       |   | 01                               | 0.1                                      | 0.1                          |
|                                       |   | 05                               | -  | -                            |
|                                       | 05 Conducción y Coordinación de la Política de Desarrollo |                                  | 2.0                                      | 2.0                          |
|                                       |   | 01                               | 2.0                                      | 2.0                          |
|                                       | 08 Seguridad Pública                                      |                                  | 52.5                                     | 52.5                         |
|                                       |   | 01                               | 9.1                                      | 9.1                          |
|                                       |   | 05                               | 43.4                                     | 43.4                         |
|                                       |   | 28                               | -  | -                            |
|                                       | 09 Protección Civil                                       |                                  | 4.0                                      | 4.0                          |
|                                       |   | 01                               | 4.0                                      | 4.0                          |
|                                       |   | 05                               | -  | -                            |
|                                       | 12 Género   |                                  | 50.4                                     | 50.4                         |
|                                       |   | 01                               | 47.6                                     | 47.6                         |
|                                       |   | 03                               | 2.8                                      | 2.8                          |
|                                       | 13 Desarrollo y Asistencia Social                         |                                  | 67.6                                     | 67.6                         |
|                                       |   | 01                               | 64.6                                     | 64.6                         |
|                                       |   | 03                               | 0.0 *                                    | 0.0 *                        |
|                                       |   | 05                               | 3.0                                      | 3.0                          |
|                                       |   | 71                               | -  | -                            |
|                                       | 16 Salud  |                                  | 7.7                                      | 7.7                          |
|                                       |   | 01                               | 7.7                                      | 7.7                          |
|                                       |   | 03                               | -  | -                            |
|                                       | 17 Educación  |                                  | 23.3                                     | 23.3                         |
|                                       |   | 01                               | 1.8                                      | 1.8                          |
|                                       |   | 05                               | 5.1                                      | 5.1                          |
|                                       |   | 06                               | 16.4                                     | 16.4                         |
|                                       | 19 Cultura, Esparcimiento y Deporte                       |                                  | 105.1                                    | 105.1                        |
|                                       |   | 01                               | 95.0                                     | 95.0                         |
|                                       |   | 03                               | 8.9                                      | 8.9                          |
|                                       |   | 05                               | -  | -                            |
|                                       |   | 06                               | 1.2                                      | 1.2                          |
|                                       |   | 26                               | -  | -                            |
|                                       | 20 Urbanización   |                                  | 207.7                                    | 207.7                        |
|                                       |   | 01                               | 174.0                                    | 174.0                        |
|                                       |   | 05                               | 26.9                                     | 26.9                         |
|                                       |   | 06                               | 6.8                                      | 6.8                          |
|                                       | 22 Transporte   |                                  | 33.6                                     | 33.6                         |
|                                       |   | 01                               | 33.6                                     | 33.6                         |
|                                       |   | 05                               | -  | -                            |
|                                       | 23 Agua Potable   |                                  | 32.2                                     | 32.2                         |



CUADRO IV.14

MINISTRACIONES DE DEPENDENCIAS, DELEGACIONES, ÓRGANOS DESCONCENTRADOS, ENTIDADES Y ÓRGANOS AUTÓNOMOS Y DE GOBIERNO

(Millones de pesos)

| UNIDAD RESPONSABLE           | SUBFUNCIÓN  | ENERO-SEPTIEMBRE 2011            |  |                              |
|------------------------------|---|----------------------------------|--|------------------------------|
|                              |   | FUENTE DE FINANCIAMIENTO (clave) | MINISTRACIONES PROGRAMADAS <sup>1/</sup> | MINISTRACIONES <sup>2/</sup> |
|                              |   | 01                               | 22.6                                     | 22.6                         |
|                              |   | 05                               | 9.6                                      | 9.6                          |
|                              | 24 Drenaje y Tratamiento de Aguas Negras                  |                                  | 8.5                                      | 8.5                          |
|                              |   | 01                               | 5.0                                      | 5.0                          |
|                              |   | 05                               | 3.5                                      | 3.5                          |
|                              | 25 Ecología   |                                  | 115.7                                    | 115.7                        |
|                              |   | 01                               | 102.4                                    | 102.4                        |
|                              |   | 05                               | 13.3                                     | 13.3                         |
|                              | 27 Fomento Económico                                      |                                  | 23.6                                     | 23.6                         |
|                              |   | 01                               | 18.8                                     | 18.8                         |
|                              |   | 03                               | 4.3                                      | 4.3                          |
|                              |   | 05                               | 0.5                                      | 0.5                          |
|                              |   | 06                               | -  | -                            |
|                              |   | 71                               | -  | -                            |
|                              | 28 Fomento del empleo y la productividad                  |                                  | 0.9                                      | 0.9                          |
|                              |   | 01                               | 0.9                                      | 0.9                          |
|                              |   | 05                               | -  | -                            |
| <b>Delegación Xochimilco</b> |   |                                  | <b>713.9</b>                             | <b>706.3</b>                 |
|                              | 03 Administración Pública                                 |                                  | 256.7                                    | 251.6                        |
|                              |   | 01                               | 197.5                                    | 192.6                        |
|                              |   | 05                               | 59.2                                     | 59.0                         |
|                              | 05 Conducción y Coordinación de la Política de Desarrollo |                                  | 1.4                                      | 1.4                          |
|                              |   | 01                               | 0.1                                      | 0.1                          |
|                              |   | 05                               | 1.3                                      | 1.3                          |
|                              | 08 Seguridad Pública                                      |                                  | 27.1                                     | 27.1                         |
|                              |   | 01                               | 0.6                                      | 0.6                          |
|                              |   | 05                               | 26.5                                     | 26.5                         |
|                              | 12 Género   |                                  | 7.0                                      | 7.0                          |
|                              |   | 01                               | 7.0                                      | 7.0                          |
|                              | 13 Desarrollo y Asistencia Social                         |                                  | 63.8                                     | 63.2                         |
|                              |   | 01                               | 48.3                                     | 47.6                         |
|                              |   | 03                               | -  | -                            |
|                              |   | 06                               | 15.5                                     | 15.5                         |
|                              |   | 71                               | -  | -                            |
|                              | 16 Salud  |                                  | 0.7                                      | 0.7                          |
|                              |   | 01                               | 0.1                                      | 0.1                          |
|                              |   | 06                               | 0.5                                      | 0.5                          |
|                              | 17 Educación  |                                  | 14.3                                     | 14.3                         |
|                              |   | 01                               | 1.6                                      | 1.6                          |
|                              |   | 06                               | 12.7                                     | 12.7                         |
|                              | 19 Cultura, Esparcimiento y Deporte                       |                                  | 62.5                                     | 62.2                         |
|                              |   | 01                               | 51.0                                     | 50.8                         |
|                              |   | 05                               | -  | -                            |
|                              |   | 06                               | 11.4                                     | 11.4                         |
|                              |   | 25                               | -  | -                            |
|                              | 20 Urbanización   |                                  | 69.9                                     | 68.4                         |
|                              |   | 01                               | 60.8                                     | 59.8                         |
|                              |   | 05                               | 7.1                                      | 6.9                          |
|                              |   | 06                               | 1.9                                      | 1.8                          |
|                              | 22 Transporte   |                                  | 31.7                                     | 31.7                         |
|                              |   | 01                               | 20.3                                     | 20.3                         |
|                              |   | 05                               | 4.3                                      | 4.3                          |
|                              |   | 06                               | 7.2                                      | 7.2                          |
|                              |   | 25                               | -  | -                            |
|                              |   | 91                               | -  | -                            |
|                              | 23 Agua Potable   |                                  | 3.7                                      | 3.7                          |

CUADRO IV.14

MINISTRACIONES DE DEPENDENCIAS, DELEGACIONES, ÓRGANOS DESCONCENTRADOS, ENTIDADES Y  
ÓRGANOS AUTÓNOMOS Y DE GOBIERNO

(Millones de pesos)

| UNIDAD RESPONSABLE  | SUBFUNCIÓN  | ENERO-SEPTIEMBRE 2011            |  |                              |
|---|---|----------------------------------|--|------------------------------|
|   |   | FUENTE DE FINANCIAMIENTO (clave) | MINISTRACIONES PROGRAMADAS <sup>1/</sup> | MINISTRACIONES <sup>2/</sup> |
|   |   | 01                               | 2.5                                      | 2.5                          |
|   |   | 05                               | -  | -                            |
|   |   | 06                               | 1.1                                      | 1.1                          |
|   | 24 Drenaje y Tratamiento de Aguas Negras            |                                  | 53.1                                     | 53.0                         |
|   |   | 01                               | 40.3                                     | 40.3                         |
|   |   | 06                               | 12.9                                     | 12.7                         |
|   | 25 Ecología   |                                  | 73.3                                     | 73.3                         |
|   |   | 01                               | 73.3                                     | 73.3                         |
|   |   | 06                               | -  | -                            |
|   | 27 Fomento Económico                                |                                  | 48.8                                     | 48.8                         |
|   |   | 01                               | 43.5                                     | 43.5                         |
|   |   | 06                               | 5.3                                      | 5.3                          |
|   |   | 71                               | -  | -                            |
| <b>ÓRGANOS AUTÓNOMOS</b>  |   |                                  | <b>5,868.5</b>                           | <b>5,851.0</b>               |
| <b>Asamblea Legislativa del Distrito Federal</b>                                    |   |                                  | <b>867.1</b>                             | <b>867.1</b>                 |
|   | 01 Poder Legislativo                                |                                  | 867.1                                    | 867.1                        |
|   |   | 01                               | 867.1                                    | 867.1                        |
| <b>Contaduría Mayor de Hacienda de la Asamblea Legislativa del Distrito Federal</b> |   |                                  | <b>237.7</b>                             | <b>237.7</b>                 |
|   | 04 Control y Evaluación de la Gestión Gubernamental |                                  | 237.7                                    | 237.7                        |
|   |   | 01                               | 234.1                                    | 234.1                        |
|   |   | 23                               | 3.7                                      | 3.7                          |
| <b>Tribunal Superior de Justicia del Distrito Federal</b>                           |   |                                  | <b>2,571.1</b>                           | <b>2,566.1</b>               |
|   | 02 Impartición de Justicia                          |                                  | 2,571.1                                  | 2,566.1                      |
|   |   | 01                               | 2,531.4                                  | 2,531.4                      |
|   |   | 04                               | 29.9                                     | 29.9                         |
|   |   | 09                               | 9.8                                      | 4.8                          |
|   |   | 88                               | -  | -                            |
| <b>Consejo de la Judicatura del Distrito Federal</b>                                |   |                                  | <b>113.2</b>                             | <b>113.2</b>                 |
|   | 02 Impartición de Justicia                          |                                  | 113.2                                    | 113.2                        |
|   |   | 01                               | 113.2                                    | 113.2                        |
| <b>Tribunal de lo Contencioso Administrativo del Distrito Federal</b>               |   |                                  | <b>198.4</b>                             | <b>198.4</b>                 |
|   | 02 Impartición de Justicia                          |                                  | 198.4                                    | 198.4                        |
|   |   | 01                               | 198.4                                    | 198.4                        |
| <b>Junta Local de Conciliación y Arbitraje del Distrito Federal</b>                 |   |                                  | <b>241.5</b>                             | <b>241.5</b>                 |
|   | 02 Impartición de Justicia                          |                                  | 241.5                                    | 241.5                        |
|   |   | 01                               | 241.5                                    | 241.5                        |
| <b>Comisión de Derechos Humanos del Distrito Federal</b>                            |   |                                  | <b>196.0</b>                             | <b>196.0</b>                 |
|   | 14 Derechos Humanos                                 |                                  | 196.0                                    | 196.0                        |
|   |   | 01                               | 196.0                                    | 196.0                        |
| <b>Instituto Electoral del Distrito Federal</b>                                     |   |                                  | <b>631.5</b>                             | <b>631.5</b>                 |
|   | 07 Procesos Electorales                             |                                  | 631.5                                    | 631.5                        |
|   |   | 01                               | 631.5                                    | 631.5                        |
| <b>Tribunal Electoral del Distrito Federal</b>                                      |   |                                  | <b>120.6</b>                             | <b>120.6</b>                 |
|   | 02 Impartición de Justicia                          |                                  | 120.6                                    | 120.6                        |
|   |   | 01                               | 120.6                                    | 120.6                        |
| <b>Universidad Autónoma de la Ciudad de México</b>                                  |   |                                  | <b>613.5</b>                             | <b>601.1</b>                 |
|   | 17 Educación  |                                  | 613.5                                    | 601.1                        |
|   |   | 01                               | 501.6                                    | 501.6                        |
|   |   | 36                               | 111.9                                    | 99.5                         |
| <b>Instituto de Acceso a la Información Pública del Distrito Federal</b>            |   |                                  | <b>77.7</b>                              | <b>77.7</b>                  |
|   | 04 Control y Evaluación de la Gestión Gubernamental |                                  | 77.7                                     | 77.7                         |
|   |   | 01                               | 77.7                                     | 77.7                         |
| <b>PARAESTATAL</b>  |   |                                  | <b>15,903.2</b>                          | <b>15,343.8</b>              |
| <b>ENTIDADES DE TRANSPORTE</b>  |   |                                  | <b>5,945.9</b>                           | <b>5,895.1</b>               |

CUADRO IV.14

MINISTRACIONES DE DEPENDENCIAS, DELEGACIONES, ÓRGANOS DESCONCENTRADOS, ENTIDADES Y  
ÓRGANOS AUTÓNOMOS Y DE GOBIERNO

(Millones de pesos)

| UNIDAD RESPONSABLE  | SUBFUNCIÓN  | ENERO-SEPTIEMBRE 2011            |  |                              |
|---|---|----------------------------------|--|------------------------------|
|   |   | FUENTE DE FINANCIAMIENTO (clave) | MINISTRACIONES PROGRAMADAS <sup>1/</sup> | MINISTRACIONES <sup>2/</sup> |
| <b>Fideicomiso para el Fondo de Promoción para el Financiam. del Transporte Público</b> |   |                                  | <b>27.0</b>                              | <b>27.0</b>                  |
|   | 22 Transporte                                       |                                  | 27.0                                     | 27.0                         |
|   |   | 01                               | 27.0                                     | 27.0                         |
| <b>Metrobús</b>   |   |                                  | <b>70.0</b>                              | <b>68.8</b>                  |
|   | 04 Control y Evaluación de la Gestión Gubernamental |                                  | 12.4                                     | 11.6                         |
|   |   | 01                               | 12.4                                     | 11.6                         |
|   | 12 Género   |                                  | -  | -                            |
|   |   | 01                               | -  | -                            |
|   | 22 Transporte                                       |                                  | 57.5                                     | 57.3                         |
|   |   | 01                               | 57.5                                     | 57.3                         |
| <b>Sistema de Transporte Colectivo (Metro)</b>  |   |                                  | <b>4,674.7</b>                           | <b>4,650.2</b>               |
|   | 04 Control y Evaluación de la Gestión Gubernamental |                                  | 739.2                                    | 739.2                        |
|   |   | 01                               | 739.2                                    | 739.2                        |
|   | 06 Administración de la Hacienda Pública            |                                  | 562.0                                    | 561.8                        |
|   |   | 01                               | 168.4                                    | 168.3                        |
|   |   | 04                               | 393.6                                    | 393.6                        |
|   | 08 Seguridad Pública                                |                                  | 208.9                                    | 208.9                        |
|   |   | 01                               | 208.9                                    | 208.9                        |
|   | 12 Género   |                                  | 13.7                                     | 13.7                         |
|   |   | 01                               | 13.7                                     | 13.7                         |
|   | 22 Transporte                                       |                                  | 3,150.9                                  | 3,126.6                      |
|   |   | 01                               | 3,133.5                                  | 3,109.2                      |
|   |   | 06                               | 17.3                                     | 17.3                         |
| <b>Red de Transporte de Pasajeros del Distrito Federal</b>                              |   |                                  | <b>616.5</b>                             | <b>594.8</b>                 |
|   | 04 Control y Evaluación de la Gestión Gubernamental |                                  | 89.1                                     | 82.6                         |
|   |   | 01                               | 89.1                                     | 82.6                         |
|   | 12 Género   |                                  | 30.5                                     | 29.6                         |
|   |   | 01                               | 30.5                                     | 29.6                         |
|   | 22 Transporte                                       |                                  | 496.8                                    | 482.7                        |
|   |   | 01                               | 496.8                                    | 482.7                        |
| <b>Servicio de Transportes Eléctricos del Distrito Federal</b>                          |   |                                  | <b>557.7</b>                             | <b>554.1</b>                 |
|   | 04 Control y Evaluación de la Gestión Gubernamental |                                  | 198.3                                    | 195.7                        |
|   |   | 01                               | 198.3                                    | 195.7                        |
|   | 22 Transporte                                       |                                  | 359.4                                    | 358.4                        |
|   |   | 01                               | 359.4                                    | 358.4                        |
| <b>ENTIDADES DE VIVIENDA</b>  |   |                                  | <b>944.8</b>                             | <b>944.8</b>                 |
| <b>Instituto de Vivienda del Distrito Federal</b>                                       |   |                                  | <b>944.8</b>                             | <b>944.8</b>                 |
|   | 21 Vivienda   |                                  | 944.8                                    | 944.8                        |
|   |   | 01                               | 944.8                                    | 944.8                        |
| <b>ORGANISMOS DE EDUCACIÓN, SALUD Y ASISTENCIA SOCIAL</b>                               |   |                                  | <b>7,375.4</b>                           | <b>6,975.8</b>               |
| <b>Sistema para el Desarrollo Integral de la Familia del Distrito Federal</b>           |   |                                  | <b>2,059.3</b>                           | <b>1,945.0</b>               |
|   | 04 Control y Evaluación de la Gestión Gubernamental |                                  | 130.6                                    | 117.8                        |
|   |   | 01                               | 55.4                                     | 49.7                         |
|   |   | 29                               | 75.3                                     | 68.2                         |
|   | 12 Género   |                                  | 172.7                                    | 164.4                        |
|   |   | 01                               | 172.5                                    | 164.1                        |
|   |   | 29                               | 0.2                                      | 0.2                          |
|   | 13 Desarrollo y Asistencia Social                   |                                  | 1,497.6                                  | 1,410.2                      |
|   |   | 01                               | 822.9                                    | 808.0                        |
|   |   | 07                               | 356.7                                    | 288.4                        |
|   |   | 29                               | 317.9                                    | 313.8                        |
|   | 16 Salud  |                                  | 30.0                                     | 29.4                         |
|   |   | 01                               | 30.0                                     | 29.4                         |
|   | 17 Educación  |                                  | 223.5                                    | 218.7                        |
|   |   | 01                               | 222.1                                    | 217.3                        |

CUADRO IV.14

MINISTRACIONES DE DEPENDENCIAS, DELEGACIONES, ÓRGANOS DESCONCENTRADOS, ENTIDADES Y  
ÓRGANOS AUTÓNOMOS Y DE GOBIERNO

(Millones de pesos)

| UNIDAD RESPONSABLE   | SUBFUNCIÓN  | ENERO-SEPTIEMBRE 2011            |  |                              |
|--|---|----------------------------------|--|------------------------------|
|  |   | FUENTE DE FINANCIAMIENTO (clave) | MINISTRACIONES PROGRAMADAS <sup>1/</sup> | MINISTRACIONES <sup>2/</sup> |
|  |   | 29                               | 1.4                                      | 1.4                          |
|  | 28 Fomento del empleo y la productividad                  |                                  | 4.8                                      | 4.5                          |
|  |   | 01                               | 4.8                                      | 4.5                          |
|  |   | 29                               | 0.0 *                                    | 0.0 *                        |
| <b>Consejo de Evaluación del Desarrollo Social del Distrito Federal</b>                      |   |                                  | <b>16.8</b>                              | <b>12.4</b>                  |
|  | 04 Control y Evaluación de la Gestión Gubernamental       |                                  | 14.1                                     | 10.8                         |
|  |   | 01                               | 14.1                                     | 10.8                         |
|  | 05 Conducción y Coordinación de la Política de Desarrollo |                                  | 2.4                                      | 1.6                          |
|  |   | 01                               | 2.4                                      | 1.6                          |
|  | 12 Género   |                                  | 0.3                                      | -                            |
|  |   | 01                               | 0.3                                      | -                            |
| <b>Instituto para la Integración al Desarrollo de las Personas con Discapacidad del D.F.</b> |   |                                  | <b>1.1</b>                               | <b>-</b>                     |
|  | 04 Control y Evaluación de la Gestión Gubernamental       |                                  | 1.1                                      | -                            |
|  |   | 01                               | 1.1                                      | -                            |
| <b>Instituto de la Juventud del Distrito Federal</b>   |   |                                  | <b>54.6</b>                              | <b>53.7</b>                  |
|  | 04 Control y Evaluación de la Gestión Gubernamental       |                                  | 10.7                                     | 10.0                         |
|  |   | 01                               | 10.7                                     | 10.0                         |
|  | 12 Género   |                                  | 0.1                                      | 0.1                          |
|  |   | 01                               | 0.1                                      | 0.1                          |
|  | 13 Desarrollo y Asistencia Social                         |                                  | 43.8                                     | 43.7                         |
|  |   | 01                               | 43.8                                     | 43.7                         |
| <b>Instituto de las Mujeres del Distrito Federal</b>   |   |                                  | <b>108.9</b>                             | <b>82.3</b>                  |
|  | 04 Control y Evaluación de la Gestión Gubernamental       |                                  | 65.2                                     | 62.7                         |
|  |   | 01                               | 65.2                                     | 62.7                         |
|  | 12 Género   |                                  | 43.7                                     | 19.7                         |
|  |   | 01                               | 41.6                                     | 17.6                         |
|  |   | 63                               | 2.0                                      | 2.0                          |
| <b>Procuraduría Social del Distrito Federal</b>  |   |                                  | <b>125.5</b>                             | <b>117.2</b>                 |
|  | 04 Control y Evaluación de la Gestión Gubernamental       |                                  | 64.0                                     | 57.8                         |
|  |   | 01                               | 64.0                                     | 57.8                         |
|  | 11 Procuración de Justicia                                |                                  | 23.3                                     | 23.2                         |
|  |   | 01                               | 23.3                                     | 23.2                         |
|  | 12 Género   |                                  | 3.0                                      | 3.0                          |
|  |   | 01                               | 3.0                                      | 3.0                          |
|  | 13 Desarrollo y Asistencia Social                         |                                  | 34.8                                     | 33.1                         |
|  |   | 01                               | 34.8                                     | 33.1                         |
|  | 14 Derechos Humanos                                       |                                  | 0.3                                      | 0.1                          |
|  |   | 01                               | 0.3                                      | 0.1                          |
| <b>Instituto para la Atención y Prevención de las Adicciones de la Ciudad de México</b>      |   |                                  | <b>400.0</b>                             | <b>400.0</b>                 |
|  | 04 Control y Evaluación de la Gestión Gubernamental       |                                  | 104.0                                    | 104.0                        |
|  |   | 01                               | -  | -                            |
|  |   | 93                               | 104.0                                    | 104.0                        |
|  | 16 Salud  |                                  | 296.0                                    | 296.0                        |
|  |   | 93                               | 296.0                                    | 296.0                        |
| <b>Servicios de Salud Pública del D.F.</b>   |   |                                  | <b>2,573.7</b>                           | <b>2,544.9</b>               |
|  | 04 Control y Evaluación de la Gestión Gubernamental       |                                  | 223.0                                    | 222.3                        |
|  |   | 01                               | 49.8                                     | 49.8                         |
|  |   | 08                               | 173.1                                    | 172.5                        |
|  | 12 Género   |                                  | 7.9                                      | 7.9                          |
|  |   | 08                               | 7.9                                      | 7.9                          |
|  | 13 Desarrollo y Asistencia Social                         |                                  | 132.0                                    | 132.0                        |
|  |   | 08                               | 132.0                                    | 132.0                        |
|  | 16 Salud  |                                  | 2,210.8                                  | 2,182.7                      |
|  |   | 08                               | 1,821.2                                  | 1,804.7                      |

CUADRO IV.14

MINISTRACIONES DE DEPENDENCIAS, DELEGACIONES, ÓRGANOS DESCONCENTRADOS, ENTIDADES Y  
ÓRGANOS AUTÓNOMOS Y DE GOBIERNO

(Millones de pesos)

| UNIDAD RESPONSABLE   | SUBFUNCIÓN  | ENERO-SEPTIEMBRE 2011            |  |                              |
|--|---|----------------------------------|--|------------------------------|
|  |   | FUENTE DE FINANCIAMIENTO (clave) | MINISTRACIONES PROGRAMADAS <sup>1/</sup> | MINISTRACIONES <sup>2/</sup> |
|  |   | 16                               | 329.9                                    | 329.9                        |
|  |   | 39                               | 4.3                                      | 4.3                          |
|  |   | 47                               | 9.9                                      | 9.9                          |
|  |   | 55                               | 3.1                                      | 3.1                          |
|  |   | 61                               | 42.0                                     | 30.8                         |
|  |   | 66                               | 0.4                                      | -                            |
| <b>Instituto del Deporte del Distrito Federal</b>                                |   |                                  | <b>57.9</b>                              | <b>41.7</b>                  |
|  | 04 Control y Evaluación de la Gestión Gubernamental |                                  | 22.2                                     | 17.8                         |
|  |   | 01                               | 22.2                                     | 17.8                         |
|  | 12 Género   |                                  | 3.5                                      | 0.6                          |
|  |   | 01                               | 3.5                                      | 0.6                          |
|  | 19 Cultura, Esparcimiento y Deporte                 |                                  | 32.2                                     | 23.3                         |
|  |   | 01                               | 23.2                                     | 14.5                         |
|  |   | 26                               | 9.0                                      | 8.8                          |
| <b>Instituto de Educación Media Superior</b>                                     |   |                                  | <b>500.8</b>                             | <b>457.4</b>                 |
|  | 04 Control y Evaluación de la Gestión Gubernamental |                                  | 65.9                                     | 50.3                         |
|  |   | 01                               | 65.9                                     | 50.3                         |
|  | 12 Género   |                                  | 0.8                                      | -                            |
|  |   | 01                               | 0.8                                      | -                            |
|  | 17 Educación  |                                  | 434.1                                    | 407.1                        |
|  |   | 01                               | 434.1                                    | 407.1                        |
| <b>Instituto Local de la Infraestructura Física Educativa del D.F.</b>           |   |                                  | <b>23.6</b>                              | <b>17.0</b>                  |
|  | 04 Control y Evaluación de la Gestión Gubernamental |                                  | 10.0                                     | 9.0                          |
|  |   | 01                               | 10.0                                     | 9.0                          |
|  | 17 Educación  |                                  | 13.6                                     | 8.0                          |
|  |   | 01                               | 13.6                                     | 8.0                          |
| <b>Fideicomiso Educación Garantizada del Distrito Federal</b>                    |   |                                  | <b>1,244.3</b>                           | <b>1,106.5</b>               |
|  | 04 Control y Evaluación de la Gestión Gubernamental |                                  | 70.5                                     | 43.4                         |
|  |   | 01                               | 70.5                                     | 43.4                         |
|  | 12 Género   |                                  | 0.0 *                                    | -                            |
|  |   | 01                               | 0.0 *                                    | -                            |
|  | 17 Educación  |                                  | 1,173.8                                  | 1,063.1                      |
|  |   | 01                               | 1,173.8                                  | 1,063.1                      |
| <b>Instituto de Ciencia y Tecnología</b>   |   |                                  | <b>209.0</b>                             | <b>197.6</b>                 |
|  | 04 Control y Evaluación de la Gestión Gubernamental |                                  | 170.7                                    | 161.9                        |
|  |   | 01                               | 170.7                                    | 161.9                        |
|  | 12 Género   |                                  | 0.8                                      | 0.8                          |
|  |   | 01                               | 0.8                                      | 0.8                          |
|  | 18 Ciencia y Tecnología                             |                                  | 37.5                                     | 35.0                         |
|  |   | 01                               | 37.5                                     | 35.0                         |
| <b>ORGANISMOS CAJAS DE PREVISIÓN</b>   |   |                                  | <b>349.3</b>                             | <b>349.3</b>                 |
| <b>Caja de Previsión para Trabajadores a Lista de Raya del Gobierno del D.F.</b> |   |                                  | <b>349.3</b>                             | <b>349.3</b>                 |
|  | 15 Prestaciones y Servicios de Seguridad Social     |                                  | 349.3                                    | 349.3                        |
|  |   | 01                               | 349.3                                    | 349.3                        |
| <b>OTRAS ENTIDADES</b>   |   |                                  | <b>1,287.8</b>                           | <b>1,178.8</b>               |
| <b>Fondo para el Desarrollo Social de la Ciudad de México</b>                    |   |                                  | <b>88.6</b>                              | <b>84.0</b>                  |
|  | 27 Fomento Económico                                |                                  | 88.6                                     | 84.0                         |
|  |   | 01                               | 88.6                                     | 84.0                         |
| <b>Fondo Mixto de Promoción Turística</b>  |   |                                  | <b>77.7</b>                              | <b>69.1</b>                  |
|  | 04 Control y Evaluación de la Gestión Gubernamental |                                  | 10.1                                     | 9.2                          |
|  |   | 01                               | 10.1                                     | 9.2                          |
|  | 12 Género   |                                  | -  | -                            |
|  |   | 01                               | -  | -                            |
|  | 27 Fomento Económico                                |                                  | 67.6                                     | 59.9                         |
|  |   | 01                               | 67.6                                     | 59.9                         |
| <b>Fondo Ambiental Público del Distrito Federal</b>                              |   |                                  | <b>125.3</b>                             | <b>125.3</b>                 |
|  | 25 Ecología   |                                  | 125.3                                    | 125.3                        |

CUADRO IV.14

MINISTRACIONES DE DEPENDENCIAS, DELEGACIONES, ÓRGANOS DESCONCENTRADOS, ENTIDADES Y  
ÓRGANOS AUTÓNOMOS Y DE GOBIERNO

(Millones de pesos)

| UNIDAD RESPONSABLE   | SUBFUNCIÓN  | ENERO-SEPTIEMBRE 2011            |  |                              |
|--|---|----------------------------------|--|------------------------------|
|  |   | FUENTE DE FINANCIAMIENTO (clave) | MINISTRACIONES PROGRAMADAS <sup>1/</sup> | MINISTRACIONES <sup>2/</sup> |
|  |   | 01                               | 122.7                                    | 122.7                        |
|  |   | 50                               | 2.6                                      | 2.6                          |
| <b>Fideicomiso Centro Histórico de la Ciudad de México</b>                           |   |                                  | <b>73.5</b>                              | <b>67.0</b>                  |
|  | 04 Control y Evaluación de la Gestión Gubernamental |                                  | 20.3                                     | 18.9                         |
|  |   | 01                               | 20.3                                     | 18.9                         |
|  | 12 Género   |                                  | 2.6                                      | 2.3                          |
|  |   | 01                               | 2.6                                      | 2.3                          |
|  | 20 Urbanización                                     |                                  | 50.6                                     | 45.7                         |
|  |   | 01                               | 43.5                                     | 41.3                         |
|  |   | 25                               | 7.2                                      | 4.4                          |
| <b>Fideicomiso para el Mejoramiento de las Vías de Comunicación del D.F.</b>         |   |                                  | <b>5.7</b>                               | <b>1.3</b>                   |
|  | 04 Control y Evaluación de la Gestión Gubernamental |                                  | 5.7                                      | 1.3                          |
|  |   | 01                               | 5.7                                      | 1.3                          |
| <b>Calidad de Vida, Progreso y Desarrollo para la Ciudad de México, S.A. de C.V.</b> |   |                                  | <b>6.7</b>                               | <b>6.7</b>                   |
|  | 04 Control y Evaluación de la Gestión Gubernamental |                                  | 5.8                                      | 5.8                          |
|  |   | 01                               | 5.8                                      | 5.8                          |
|  | 12 Género   |                                  | 0.0 *                                    | 0.0 *                        |
|  |   | 01                               | 0.0 *                                    | 0.0 *                        |
|  | 20 Urbanización                                     |                                  | 0.8                                      | 0.8                          |
|  |   | 01                               | 0.8                                      | 0.8                          |
| <b>Fideicomiso Público "Ciudad Digital"</b>  |   |                                  | <b>7.0</b>                               | <b>-</b>                     |
|  | 04 Control y Evaluación de la Gestión Gubernamental |                                  | 7.0                                      | -                            |
|  |   | 01                               | 7.0                                      | -                            |
| <b>Fideicomiso de Recuperación Crediticia del Distrito Federal (FIDERE III)</b>      |   |                                  | <b>5.7</b>                               | <b>5.7</b>                   |
|  | 04 Control y Evaluación de la Gestión Gubernamental |                                  | 0.5                                      | 0.5                          |
|  |   | 01                               | 0.5                                      | 0.5                          |
|  | 06 Administración de la Hacienda Pública            |                                  | 5.2                                      | 5.2                          |
|  |   | 01                               | 5.2                                      | 5.2                          |
| <b>Fideicomiso Público Complejo Ambiental Xochimilco</b>                             |   |                                  | <b>19.4</b>                              | <b>19.4</b>                  |
|  | 04 Control y Evaluación de la Gestión Gubernamental |                                  | 7.9                                      | 7.9                          |
|  |   | 01                               | 7.9                                      | 7.9                          |
|  | 25 Ecología   |                                  | 11.5                                     | 11.5                         |
|  |   | 01                               | 11.5                                     | 11.5                         |
| <b>Escuela de Administración Pública</b>   |   |                                  | <b>43.8</b>                              | <b>35.5</b>                  |
|  | 04 Control y Evaluación de la Gestión Gubernamental |                                  | 29.1                                     | 24.3                         |
|  |   | 01                               | 29.1                                     | 24.3                         |
|  | 12 Género   |                                  | 0.4                                      | -                            |
|  |   | 01                               | 0.4                                      | -                            |
|  | 17 Educación  |                                  | 14.2                                     | 11.2                         |
|  |   | 01                               | 14.2                                     | 11.2                         |
| <b>Instituto de Verificación Administrativa</b>                                      |   |                                  | <b>276.9</b>                             | <b>276.9</b>                 |
|  | 03 Administración Pública                           |                                  | 1.0                                      | 1.0                          |
|  |   | 01                               | 1.0                                      | 1.0                          |
|  | 04 Control y Evaluación de la Gestión Gubernamental |                                  | 26.4                                     | 26.4                         |
|  |   | 01                               | 26.4                                     | 26.4                         |
|  | 09 Protección Civil                                 |                                  | 249.4                                    | 249.4                        |
|  |   | 01                               | 249.4                                    | 249.4                        |
| <b>Fondo para la Atención y Apoyo a las Víctimas del Delito (FAAVID)</b>             |   |                                  | <b>0.0 *</b>                             | <b>0.0 *</b>                 |
|  | 08 Seguridad Pública                                |                                  | 0.0 *                                    | 0.0 *                        |
|  |   | 01                               | 0.0 *                                    | 0.0 *                        |
| <b>Fideicomiso Fondo de Apoyo a la Procuración de Justicia en el D.F.</b>            |   |                                  | <b>1.4</b>                               | <b>1.4</b>                   |
|  | 11 Procuración de Justicia                          |                                  | 1.4                                      | 1.4                          |
|  |   | 01                               | 1.4                                      | 1.4                          |

CUADRO IV.14

MINISTRACIONES DE DEPENDENCIAS, DELEGACIONES, ÓRGANOS DESCONCENTRADOS, ENTIDADES Y  
ÓRGANOS AUTÓNOMOS Y DE GOBIERNO

(Millones de pesos)

| UNIDAD RESPONSABLE   | SUBFUNCIÓN  | ENERO-SEPTIEMBRE 2011            |  |                              |
|--|---|----------------------------------|--|------------------------------|
|  |   | FUENTE DE FINANCIAMIENTO (clave) | MINISTRACIONES PROGRAMADAS <sup>1/</sup> | MINISTRACIONES <sup>2/</sup> |
| <b>Procuraduría Ambiental y del Ordenamiento Territorial del D F</b> |   |                                  | <b>77.0</b>                              | <b>61.0</b>                  |
|  | 04 Control y Evaluación de la Gestión Gubernamental |                                  | 9.0                                      | 8.3                          |
|  |   | 01                               | 9.0                                      | 8.3                          |
|  |   | 79                               | 0.0 *                                    | -                            |
|  | 11 Procuración de Justicia                          |                                  | 41.8                                     | 31.7                         |
|  |   | 01                               | 38.9                                     | 31.6                         |
|  |   | 79                               | 2.8                                      | 0.1                          |
|  | 12 Género   |                                  | 0.5                                      | 0.2                          |
|  |   | 01                               | 0.5                                      | 0.2                          |
|  | 14 Derechos Humanos                                 |                                  | 14.7                                     | 11.2                         |
|  |   | 01                               | 14.7                                     | 11.2                         |
|  |   | 79                               | 0.1                                      | -                            |
|  | 20 Urbanización                                     |                                  | 6.5                                      | 5.6                          |
|  |   | 01                               | 6.5                                      | 5.6                          |
|  |   | 79                               | 0.0 *                                    | -                            |
|  | 25 Ecología   |                                  | 4.4                                      | 3.9                          |
|  |   | 01                               | 4.3                                      | 3.9                          |
|  |   | 79                               | 0.0 *                                    | -                            |
| <b>Fideicomiso Museo Arte Popular Mexicano</b>                       |   |                                  | <b>4.8</b>                               | <b>4.8</b>                   |
|  | 04 Control y Evaluación de la Gestión Gubernamental |                                  | 1.8                                      | 1.8                          |
|  |   | 01                               | 1.8                                      | 1.8                          |
|  | 12 Género   |                                  | -  | -                            |
|  |   | 01                               | -  | -                            |
|  | 19 Cultura, Esparcimiento y Deporte                 |                                  | 3.0                                      | 3.0                          |
|  |   | 01                               | 3.0                                      | 3.0                          |
| <b>Fideicomiso Museo del Estanquillo</b>                             |   |                                  | <b>7.9</b>                               | <b>7.9</b>                   |
|  | 04 Control y Evaluación de la Gestión Gubernamental |                                  | 3.3                                      | 3.3                          |
|  |   | 01                               | 3.3                                      | 3.3                          |
|  | 12 Género   |                                  | 0.1                                      | 0.1                          |
|  |   | 01                               | 0.1                                      | 0.1                          |
|  | 19 Cultura, Esparcimiento y Deporte                 |                                  | 4.5                                      | 4.5                          |
|  |   | 01                               | 4.5                                      | 4.5                          |
| <b>Heroico Cuerpo de Bomberos del Distrito Federal</b>               |   |                                  | <b>466.5</b>                             | <b>412.9</b>                 |
|  | 04 Control y Evaluación de la Gestión Gubernamental |                                  | 83.7                                     | 47.3                         |
|  |   | 01                               | 83.7                                     | 47.3                         |
|  | 09 Protección Civil                                 |                                  | 382.1                                    | 365.0                        |
|  |   | 01                               | 382.1                                    | 365.0                        |
|  | 12 Género   |                                  | 0.7                                      | 0.5                          |
|  |   | 01                               | 0.7                                      | 0.5                          |

1/ Las ministraciones programadas corresponden al presupuesto programado de las Dependencias, Delegaciones y Órganos Desconcentrados.

2/ Las ministraciones corresponden al presupuesto ejercido de las Dependencias, Delegaciones y Órganos Desconcentrados.

\* Las cifras son inferiores a 0.05 millones de pesos.

Las cifras pueden no coincidir por el efecto de redondeo.

IV.15.1 ADYS-I AYUDAS, DONATIVOS Y SUBSIDIOS

| AYUDAS, DONATIVOS Y SUBSIDIOS  | BENEFICIARIO |       | MONTO EJERCIDO | CARACTERÍSTICAS  |
|--|--------------|-------|----------------|--|
|  | TIPO1/       | TOTAL |                |  |
| <b>CONTRALORÍA GENERAL</b>   |              |       |                |  |
| CONVENIOS DE INCOINVERSIÓN   | 4            | 4     | 300,000.00     | DURANTE EL TERCER TRIMESTRE SE IMPARTIERON 4 CURSOS "PRONTUARIO CIUDADANO SOBRE LAS ADQUISICIONES EN EL GDF", "PROGRAMA DE FORMACIÓN DE INSTRUCTORES CIUDADANOS", "MANUAL DE HABILIDADES" Y "PROGRAMA DE CAPACITACIÓN A COMITÉS CIUDADANOS PARA LA VIGILANCIA CIUDADANA DE LA GESTIÓN DELEGACIONAL Y DEL EJERCICIO DE GASTO PÚBLICO EN ADQUISICIONES, LICITACIONES Y EN OBRA PÚBLICA"  |
| <b>JEFATURA DE GOBIERNO</b>  |              |       |                |  |
| PREMIOS OTORGADOS EN EL EVENTO EFECTUADO PERSONA COMO RECONOCIMIENTO A TRABAJADORAS, CON MOTIVO DEL "DÍA DE LA ENFERMERA". |              | 2     | 171,450.00     | PREMIO CONSISTENTE EN DOS VEHÍCULOS OTORGADOS A TRABAJADORAS DEL SECTOR SALUD, QUE FUERON DOS ENFERMERAS GANADORAS DEL SORTEO ORGANIZADO CON MOTIVO DEL "DÍA DE LA ENFERMERA".   |
| <b>OFICIALÍA MAYOR</b>   |              |       |                |  |
| 4451 AYUDAS SOCIALES A INSTITUCIONES SIN FINES DE ASOCIACIÓN LUCRO   |              | 1     | 9,700,000.00   | SE SUSCRIBIERON CONVENIOS CON LA ASOCIACIÓN CIVIL "LOS DOS MÉXICOS" PARA OTORGAR APOYOS ECONÓMICOS EN BENEFICIO DE LAS ACTIVIDADES QUE SE DESARROLLEN EN LAS "CASAS DE LA CIUDAD DE MÉXICO EN EL EXTERIOR", CON EL PROPÓSITO DE REFORZAR LOS VÍNCULOS SOCIALES, CULTURALES, ECONÓMICOS, ETC., CON LA POBLACIÓN MIGRANTE Y SUS FAMILIAS ORIUNDAS DE LA CIUDAD DE MÉXICO, QUE RADICAN EN LOS ESTADOS UNIDOS DE NORTEAMÉRICA. ESTA ASOCIACIÓN OPERA DOS CENTROS, UBICADOS EN LAS CIUDADES DE CHICAGO, ILLINOIS Y LOS ÁNGELES, CALIFORNIA. |
| 4451 AYUDAS SOCIALES A INSTITUCIONES SIN FINES DE GRUPO LUCRO  |              | N/D   | 93,055.20      | PAGO DE ADEFAS POR CONCEPTO DE ALQUILER DE SANITARIOS MÓVILES PARA LA CELEBRACIÓN DEL IX ENCUENTRO NACIONAL DE BANDAS DE GUERRA Y ESCOLTAS.  |
| 4481 AYUDAS POR DESASTRES NATURALES Y OTROS GRUPO SINIESTROS   |              | N/D   | 211,727.00     | PAGO DE ADEFAS POR LA ADQUISICION DE AGUA PURIFICADA, ADQUIRIDA PARA ATENDER EL PLAN DE EMERGENCIA DE CONTINGENCIA EN CASO DE SISMO Y/O INUNDACIONES CONFORME AL ACUERDO NO. 6/1°.EXT./010, DEL SUBCOMITÉ DE ADQUISICIONES.  |
| 4511 PENSIONES   | PERSONA      | 1     | 20,127.20      | PAGO DE PENSIÓN OTORGADA A ROSA MARÍA NORIEGA BISTRAÍN.  |



IV.15.1 ADYS-I AYUDAS, DONATIVOS Y SUBSIDIOS

| AYUDAS, DONATIVOS Y SUBSIDIOS                                     | BENEFICIARIO |                     | MONTO EJERCIDO | CARACTERÍSTICAS  |
|---|--------------|---------------------|----------------|--|
|   | TIPO1/       | TOTAL               |                |  |
|   |              |                     | 10,024,909.40  |  |
| <b>PROCURADURÍA GENERAL DE JUSTICIA DEL DF</b>                    |              |                     |                |  |
| AYUDAS SOCIALES A PERSONAS U HOGARES DE PERSONA ESCASOS RECURSOS. |              | 85                  | 279,757.39     | ATENCIÓN A PERSONAS VÍCTIMAS DEL DELITO  |
| BECAS DE CAPACITACIÓN.  | PERSONA      | 357                 | 1,658,891.66   | BECAS PARA ASPIRANTES A POLICÍA DE INVESTIGACIÓN, PERITO PROFESIONAL Y DIPLOMADO EN CIENCIAS FORENSES.   |
| AYUDAS SOCIALES A INSTITUCIONES SIN FINES DE PERSONA LUCRO.       |              | HABITANTES DEL D.F. | 38,000,000.00  | APOYO AL CONSEJO CIUDADANO, EL CUAL TIENE COMO OBJETIVO ESTABLECER EN COORDINACIÓN CON LA SECRETARIA DE SEGURIDAD PÚBLICA DEL D.F. Y LA PROCURADURÍA GENERAL DE JUSTICIA DEL D.F. COLABORACIÓN CONJUNTA EN MATERIAS DE SEGURIDAD PÚBLICA, PREVENCIÓN DEL DELITO, PROCURACIÓN Y ADMINISTRACIÓN DE JUSTICIA Y DESARROLLO DE PROGRAMAS Y PROYECTOS CONJUNTOS EN BENEFICIO DE LOS HABITANTES DEL DF. |
| AYUDAS SOCIALES A INSTITUCIONES SIN FINES DE ASOCIACIÓN LUCRO.    |              | 1                   | 121,400.00     | REINSCRIPCIÓN A LA ASOCIACIÓN INTERNACIONAL DE PROCURADORES.   |
| AYUDAS SOCIALES A INSTITUCIONES SIN FINES DE ASOCIACIÓN LUCRO.    |              | 1                   | 9,000.00       | APOYO A ECONÓMICO A UNA INSTITUCIÓN SIN FINES DE LUCRO PARA AYUDAR A NIÑOS CON CANCER.   |
| <b>SECRETARÍA DE CULTURA</b>                                      |              |                     |                |  |
| OTRAS AYUDAS SOCIALES A PERSONAS                                  | PERSONAS     | 8                   | 65,000.00      | SE OTORGARON LAS SIGUIENTES AYUDAS ECONÓMICAS DERIVADO DE LA PETICIÓN DE LOS INTERESADOS A LA TITULAR DE ESTA SECRETARÍA AUTORIZANDO DICHAS AYUDAS MEDIANTE LAS CÉDULAS DE EVALUACIÓN CORRESPONDIENTES:<br><br>1 APOYO ECONÓMICO PARA CUBRIR GASTOS FUNERARIOS.<br>7 APOYOS ECONÓMICOS A DIFERENTES SECCIONES SINDICALES PARA CUBRIR GASTOS DE EVENTOS.  |

IV.15.1 ADYS-I AYUDAS, DONATIVOS Y SUBSIDIOS

| AYUDAS, DONATIVOS Y SUBSIDIOS                                   | BENEFICIARIO |       | MONTO EJERCIDO | CARACTERÍSTICAS   |
|---|--------------|-------|----------------|---|
|   | TIPO1/       | TOTAL |                |   |
|   | PERSONAS     | 1     | 24,360.00      | <p>SE EFECTUARON PAGOS DE MARCHA EN CUMPLIMIENTO CON LA OBLIGACIÓN QUE ESTABLECE EL ARTÍCULO 77 FRACCIÓN V DE LAS CONDICIONES GENERALES DE TRABAJO DEL GOBIERNO DEL DISTRITO FEDERAL, DERIVADO DEL FALLECIMIENTO DE LOS SIGUIENTES TRABAJADORES QUIENES SE ENCONTRABAN ADSCRITOS A ESTA DEPENDENCIA:</p> <p>* MARTÍNEZ RODRÍGUEZ ANTONIO CON NÚMERO DE EMPLEADO 61432</p>   |
| AYUDAS SOCIALES A INSTITUCIONES SIN FINES DE ASOCIACIONES LUCRO |              | 19    | 36,594,467.5   | <p>LA SECRETARÍA DE CULTURA BUSCA INSTITUCIONALIZAR LA COORDINACIÓN Y VINCULACIÓN DE LAS ORGANIZACIONES CIVILES PARA LA PROMOCIÓN DE LA CULTURA Y CALIDAD DE LA OFERTA CULTURAL EN LA CIUDAD DE MÉXICO. CON ESTE FIN, EN ESTE PERIODO SE HAN FIRMADO CONVENIOS DE COLABORACIÓN PARA OTORGAR APOYOS DE TIPO ECONÓMICO A LAS SIGUIENTES ASOCIACIONES:</p> <p>* MANDATO ANTIGUO COLEGIO DE SAN ILDEFONSO, PARA GASTOS DE OPERACIÓN.</p> <p>* EL COLECTIVO MUJERES EN LA MÚSICA, A.C., PARA LA REALIZACIÓN DEL XV ENCUENTRO INTERNACIONAL-XI IBEROAMERICANO DE MUJERES EN EL ARTE.</p> <p>* FUNDACIÓN CASA DEL POETA IAP, PARA GASTOS DE OPERACIÓN.</p> <p>*CASA DE LA MÚSICA MEXICANA, A.C., PARA GASTOS DE OPERACIÓN.</p> <p>* CASA REFUGIO CITLALTEPETL, A.C., PARA GASTOS DE OPERACIÓN.</p> <p>*CENTRO DE ESTUDIOS PARA EL USO DE LA VOZ, A.C., PARA GASTOS DE OPERACIÓN.</p> <p>* ASOCIACIÓN DE ESCRITORES DE MÉXICO, A.C., PARA GASTOS DE OPERACIÓN.</p> <p>* INSTITUTO DEL DERECHO DE ASILO MUSEO CASA DE LEON TROTSKY A.C., PARA GASTOS DE OPERACIÓN.</p> <p>* UNIÓN DE COLONOS DEL PEDREGAL DE SANTO DOMINGO A.C., PARA GASTOS DE OPERACIÓN.</p> |

IV.15.1 ADYS-I AYUDAS, DONATIVOS Y SUBSIDIOS

| AYUDAS, DONATIVOS Y SUBSIDIOS | BENEFICIARIO |       | MONTO EJERCIDO | CARACTERÍSTICAS   |
|-------------------------------|--------------|-------|----------------|---|
|                               | TIPO1/       | TOTAL |                |   |
|                               |              |       |                | <p>* INSTITUTO DE ESTUDIOS Y DIVULGACIÓN SOBRE MIGRACIÓN, A.C., PARA LA REALIZACIÓN DEL ENCUENTRO "ACCIÓN GLOBAL DE LOS PUEBLOS SOBRE LA MIGRACIÓN"</p> <p>* LA MANTA DE MÉXICO, A.C., PARA GASTOS DE OPERACIÓN.</p> <p>* FUNDACIÓN MAESTRO JOSÉ LUIS CUEVAS NOVELO, A.C., PARA GASTOS DE OPERACIÓN.</p> <p>* CENTRO DE ESTUDIOS DEL MOVIMIENTO OBRERO Y SOCIALISTA, A.C., PARA GASTOS DE OPERACIÓN.</p> <p>* YANCUIC TLETL TLAHTOCAYOTL CONSEJO SUPREMO ÍNDIGENA DEL FUEGO NUEVO, A.C., PARA LA REALIZACIÓN DEL EVENTO "FIESTA DEL ESPÍRITU OAXAQUEÑO GUELAGUETZA 2011 Y DE LOS PUEBLOS ORIGINARIOS"</p> <p>* FESTIVAL DE MÉXICO EN EL CENTRO HISTÓRICO A.C., PARA LA REALIZACIÓN DE LA POST-PRODUCCIÓN Y EL DESARROLLO DEL EVENTO DENOMINADO "FESTIVAL DEL CENTRO HISTÓRICO 2011"</p> <p>* DOCUMENTAL AMBULANTE, A.C., PARA LA REALIZACIÓN DEL FESTIVAL AMBULANTE</p> <p>* FUNDACIÓN LA TITERÍA, A.C., PARA LA GASTOS DE OPERACIÓN.</p> <p>* LA MÚSICA EN EL BICENTENARIO, A.C., PARA LA PRE-PRODUCCIÓN, POST-PRODUCCIÓN Y DESARROLLO DEL EVENTO "LA MÚSICA VIVA EN PLAZAS PÚBLICAS DEL DISTRITO FEDERAL"</p> <p>* FUNDACIÓN CONMEMORACIONES 2010, A.C., PARA LA REALIZACIÓN DEL PROYECTO: "CASA RIVAS MERCADO"</p> |

SECRETARÍA DE DESARROLLO RURAL Y EQUIDAD PARA LAS COMUNIDADES

IV.15.1 ADYS-I AYUDAS, DONATIVOS Y SUBSIDIOS

| AYUDAS, DONATIVOS Y SUBSIDIOS                                    | BENEFICIARIO  |                         | MONTO EJERCIDO | CARACTERÍSTICAS  |
|--|---------------|-------------------------|----------------|--|
|  | TIPO1/        | TOTAL                   |                |  |
| AYUDAS Y DONATIVOS A INSTITUCIONES SIN FINES DE PERSONA LUCRO    |               | 1,428                   | 4,200,000.00   | <p>AYUDA PARA EL CUMPLIMIENTO DEL PROGRAMA DE TRABAJO DURANTE LA PRIMERA ETAPA DEL EJERCICIO 2011, AL AMPARO DEL CONVENIO DE CONCERTACIÓN Y SUS ADENDUMS, FIRMADOS CON INICIATIVA CIUDADANA PARA LA PROMOCIÓN DE LA CULTURA DEL DIÁLOGO, A.C., SUSCRITOS POR LA SEDEREC CON DICHA ASOCIACIÓN CIVIL, EN FECHAS 21 Y 27 DE NOVIEMBRE DE 2007 Y 21 DE AGOSTO DE 2009 Y 26 DE NOVIEMBRE DE 2010; CON EL FIN DE BENEFICIAR A LA POBLACIÓN MIGRANTE ORIGINARIA DEL DISTRITO FEDERAL Y A SUS FAMILIAS ASENTADAS EN LA CIUDAD DE MÉXICO.</p> <p>LO ANTERIOR CON BASE EN EL ACUERDO NÚMERO CTI-SEDEREC/005/2011 DEL COMITÉ TÉCNICO INTERNO DE LA SEDEREC, ADOPTADO EN LA 2DA. SESIÓN ORDINARIA DEL 23 DE FEBRERO DE 2011. LA AYUDA CORRESPONDE A LA PRIMERA, SEGUNDA, TERCERA Y CUARTA MINISTRACIÓN RESPECTIVAMENTE, BENEFICIANDO A UN TOTAL DE 1,428 PERSONAS.</p> |
| TOTAL  |               | 1,428                   | 4,200,000.00   |  |
| <b>SECRETARÍA DE DESARROLLO SOCIAL</b>                           |               |                         |                |  |
| 4411.- PREMIOS   | PERSONAS      | 49 MUJERES Y 40 HOMBRES | 440,000.00     | SE PREMIÓ A UN TOTAL DE 44 TRABAJOS, 15 CORRESPONDEN A PROMOCIÓN Y FOMENTO CULTURAL EN COMUNIDAD, 12 PUBLICACIONES, 6 EN CINE, T.V. Y VIDEOS DOCUMENTALES, 7 EN CATEGORÍA DE RADIO, Y 4 EN NUEVAS TECNOLOGÍAS. LOS MONTOS DE LOS PREMIOS OSCILARON ENTRE \$5,000.00 A \$30,000.00 PESOS, DE CONFORMIDAD CON LO ESTABLECIDO EN LAS BASES DEL CONCURSO.  |
| 4412.- AYUDAS SOCIALES A PERSONAS U HOGARES DE ESCASOS RECURSOS. | NIÑAS Y NIÑOS |                         | 11,850         | 452,075.2 APOYO ECONÓMICO A ALGARA, S.A. DE C.V., PARA LA ADQUISICIÓN DE JUGUETES, CON EL FIN DE SER ENTREGADOS A NIÑOS Y NIÑAS MENORES DE 12 AÑOS, QUE SE ENCUENTRAN EN CONDICIONES DE ALTO GRADO DE VULNERABILIDAD SOCIAL, YA QUE HABITAN EN ZONAS DESPROTEGIDAS Y MARGINADAS DEL DISTRITO FEDERAL.  |

IV.15.1 ADYS-I AYUDAS, DONATIVOS Y SUBSIDIOS

| AYUDAS, DONATIVOS Y SUBSIDIOS | BENEFICIARIO  |       | MONTO EJERCIDO | CARACTERÍSTICAS   |
|-------------------------------|---------------|-------|----------------|---|
|                               | TIPO1/        | TOTAL |                |   |
|                               | NIÑAS Y NIÑOS | 2,550 | 29,750.00      | APOYO ECONÓMICO A GERARDO ÁVILA ORTEGA, PARA LA ADQUISICIÓN DE LIBROS INFANTILES DE DIFERENTES TÍTULOS Y EDITORIALES, CON EL FIN DE SER ENTREGADOS A NIÑOS Y NIÑAS ENTRE 3 Y 10 AÑOS DE EDAD, QUE SE ENCUENTRAN EN CONDICIONES DE ALTO GRADO DE VULNERABILIDAD SOCIAL, YA QUE HABITAN EN ZONAS DESPROTEGIDAS Y MARGINADAS DEL DISTRITO FEDERAL. |
|                               | PERSONA       | 1     | 3,000.00       | APOYO ECONÓMICO A LA C. MARIBEL GONZÁLEZ ORTIZ, PARA CUBRIR EL COSTO DE LA CIRUGÍA A SU HIJO IAN UZIEL CENTENO GONZÁLEZ, REALIZADA EN EL INSTITUTO NACIONAL DE PEDIATRÍA, YA QUE PADECE MICROTIA Y REQUIERE LA COLOCACIÓN DE UN DISTRACTOR MANDIBULAR.  |
|                               | PERSONA       | 1     | 3,000.00       | APOYO ECONÓMICO A LA C. LAURA GÁLVEZ ROMERO, PARA CUBRIR EL COSTO DEL TRATAMIENTO DERMATOLÓGICO DE SU HIJA GABRIELA GUEVARA GÁLVEZ, QUIÉN PADECE CÁNCER DE PIEL, LA CUAL SERÁ ATENDIDA EN EL CENTRO DE ATENCIÓN DERMATOLÓGICA.  |
|                               | PERSONA       | 47    | 4,700.00       | APOYO ECONÓMICO A 47 PERSONAS QUE CARECEN DE MEDIOS ECONÓMICOS PARA REGRESAR A SU LUGAR DE ORIGEN; AYUDAS PARA EL PAGO DE MATERIAL Y DESAYUNOS ESCOLARES.   |
|                               | NIÑAS Y NIÑOS | 140   | 67,558.4       | APOYO ECONÓMICO PARA LA ADQUISICIÓN DE 70 MESAS TRAPEZOIDALES Y 140 SILLAS PARA ALUMNOS INSCRITOS EN LA ESCUELA PRIMARIA "JOSÉ JOAQUÍN".  |
|                               | PERSONAS      | 1,500 | 30,000.00      | APOYO ECONÓMICO AL C. MARIO ENRIQUE GARCÍA PUGA, PARA EL PAGO DEL PROYECTOR "RADIO TEPITO". A FIN DE REALIZAR DE CUATRO PROGRAMAS PILOTO DE RADIO, CON EL FIN DE INVOLUCRAR A LOS HABITANTES DEL BARRIO DE TEPITO Y CREAR ESPACIOS DE CONVIVENCIA Y RECREACIÓN.   |
|                               | PERSONAS      | 2     | 2,000.00       | APOYO ECONÓMICO A JUDITH SEGUNDO PLATA Y SARA MORA MENDOZA, PARA LA COMPRA DE VÍVERES Y PASAJES, YA QUE SE ENCUENTRAN DESEMPLEADAS, Y SON USUARIAS DE LA UNIDAD DE ATENCIÓN Y PREVENCIÓN DE LA VIOLENCIA FAMILIAR (UAPVIF) CUAJIMALPA.  |

IV.15.1 ADYS-I AYUDAS, DONATIVOS Y SUBSIDIOS

| AYUDAS, DONATIVOS Y SUBSIDIOS                             | BENEFICIARIO |        | MONTO EJERCIDO | CARACTERÍSTICAS  |
|---|--------------|--------|----------------|--|
|   | TIPO1/       | TOTAL  |                |  |
|   | PERSONAS     | 1      | 5,000.00       | APOYO ECONÓMICO PARA LA ADQUISICIÓN DE ALIMENTO ESPECIAL PARA EL MENOR DE NOMBRE DANIEL ALBERTO GASPAS REYES, NECESARIOS PARA SU ATENDER SU ENFERMEDAD Y POR CARECER DE RECURSOS ECONÓMICOS PARA SOLVENTAR DICHO GASTO.  |
|   | PERSONAS     | 1      | 625.00         | APOYO ECONÓMICO A ROSALINDA DIAMANTINA LÓPEZ GARDUÑO, PARA LA ADQUISICIÓN DE MEDICAMENTOS Y PLANTILLAS PARA ATENDER EL TRATAMIENTO DERMATOLÓGICO Y ORTOPÉDICO DEL MENOR DE NOMBRE MAXIMILIANO LÓPEZ GARDUÑO.   |
|   | PERSONAS     | 150    | 25,000.00      | APOYO ECONÓMICO A FLOR DE LA ASUNCIÓN GONZÁLEZ CHIDA, PARA LA ADQUISICIÓN DE INFRAESTRUCTURA NECESARIA PARA DESARROLLAR EL PROYECTO EDUCATIVO Y DE RECREACIÓN PARA FOMENTAR LA INTEGRACIÓN VECINAL EN EL PARQUE BANJIDAL, UBICADO EN LA DELEGACIÓN IZTAPALAPA.   |
|   | SUMA         | 14,400 | 622,708,6      |  |
| 4451.- AYUDAS SOCIALES A INSTITUCIONES SIN FINES DE LUCRO |              |        |                |  |
|   | MUJERES      | 40     | 120,000.00     | APOYO ECONÓMICO A "FUGA ESPACIO ALTERNATIVO, A.C." A TRAVÉS DE AYUDAS, CON EL FIN DE IMPLEMENTAR EL PROYECTO DENOMINADO "CAPACITACIÓN EN COMUNICACIÓN ELECTRÓNICA PARA MUJERES DEL CENTRO HISTÓRICO DE LA CIUDAD DE MÉXICO", CUYA EJECUCIÓN BENEFICIARÁ A MUJERES MAYORES DE 35 AÑOS DE EDAD, QUE VIVAN O TRABAJEN EN EL CENTRO HISTÓRICO. |
|   | PERSONAS     | 200    | 84,000.00      | APOYO ECONÓMICO A "COMUNIDAD DE COCINAS COMUNITARIAS, A.C.", PARA LA IMPARTICIÓN DE 20 TALLERES DE COCINA, DIRIGIDA A LOS INTEGRANTES DE LOS COMITÉS DE ADMINISTRACIÓN DE LOS COMEDORES COMUNITARIOS A CARGO DE ESTA SECRETARÍA.   |
|   | PERSONAS     | 400    | 241,000.00     | APOYO ECONÓMICO A LA FUNDACIÓN CULTURAL INDEPENDENCIA A.C. , PARA LA REALIZACIÓN DE VIDEOS PROMOCIONALES SOBRE LOS DIVERSOS PROGRAMAS DE LA SECRETARÍA DE DESARROLLO SOCIAL.   |

IV.15.1 ADYS-I AYUDAS, DONATIVOS Y SUBSIDIOS

| AYUDAS, DONATIVOS Y SUBSIDIOS | BENEFICIARIO  |       | MONTO EJERCIDO | CARACTERÍSTICAS  |
|-------------------------------|---------------|-------|----------------|--|
|                               | TIPO1/        | TOTAL |                |  |
|                               | PERSONAS      | 2,000 | 50,000.00      | APOYO ECONÓMICO A EL PRINCIPIO CINE Y CULTURA A.C. , PARA EL PAGO DEL PROYECTO DE VIDEO "DIGNIDAD Y ORGULLO" (SENTIDO DE ORGULLO Y PERTENENCIA DEL LUGAR DONDE SE HABITA).   |
|                               | NIÑAS Y NIÑOS | 200   | 30,000.00      | APOYO ECONÓMICO A ARTE Y DIVERSIÓN RECÓRCHOLIS TEATRO A.C., PARA EL PAGO DEL PROYECTO "CON UN CACHITO DE IMAGINACIÓN", OBRA DE TEATRO DE TÍTERES Y CLOWNS, PARA PROMOVER LA SANA CONVIVENCIA Y LOS VALORES HUMANOS PARA NIÑOS Y NIÑAS BENEFICIARIOS (AS) DE CUATRO UAPVIF'S. |
|                               | SUMA          | 640   | 525,000.00     |  |

SECRETARÍA DE EDUCACIÓN

|  |  |                     |  |  |
|--|--|---------------------|--|--|
| 4412 AYUDAS SOCIALES A PERSONAS U HOGARES DE ESTUDIANTES DE ESCASOS RECURSOS | EDUCACIÓN BÁSICA<br>20-05-04<br>PROGRAMAS DE LIBROS EDUCATIVOS GRATUITOS | 301,609 ESTUDIANTES |  | - EL PROGRAMA DE LIBROS EDUCATIVOS GRATUITOS TIENE COMO FINALIDAD FOMENTAR LA CALIDAD EDUCATIVA, COMBATIR LA DESERCIÓN ESCOLAR Y APOYAR LA ADQUISICIÓN, DISTRIBUCIÓN Y ENTREGA DE LIBROS DE INTERÉS GENERAL SOBRE TEMAS DE PRIMERA IMPORTANCIA Y DE VANGUARDIA RELACIONADOS CON LA PROBLEMÁTICA Y SOLUCIONES QUE ATAÑEN DIRECTAMENTE A LA CIUDAD DE MÉXICO, AL PAÍS Y AL MUNDO EN GENERAL. EL PROGRAMA ESTÁ DIRIGIDO PRINCIPALMENTE A ESTUDIANTES DE LOS NIVELES MEDIO BÁSICO, MEDIO SUPERIOR Y SUPERIOR, CON ALCANCE AL PÚBLICO EN GENERAL. ESTE PROGRAMA TIENE UNA COBERTURA PRINCIPAL DE LAS 16 DELEGACIONES DEL DISTRITO FEDERAL AUNQUE SE EXTIENDE A LA ZONA CONURBADA. DENTRO DE LAS PRINCIPALES ACCIONES DEL PROGRAMA SON: DISTRIBUIR Y ENTREGAR LOS LIBROS EDITADOS POR LA SECRETARÍA DE EDUCACIÓN DEL DISTRITO FEDERAL; CONTRIBUIR CON RECURSOS ECONÓMICOS PARA COADYUVAR CON LA COMISIÓN NACIONAL DE LIBROS DE TEXTO GRATUITOS PARA LA ADQUISICIÓN, DISTRIBUCIÓN Y ENTREGA DE 301,609 LIBROS DE TEXTO PARA ESTUDIANTES DE LAS SECUNDARIAS PÚBLICAS DEL DISTRITO FEDERAL. |
|--|--|---------------------|--|--|

SECRETARÍA DE FINANZAS

IV.15.1 ADYS-I AYUDAS, DONATIVOS Y SUBSIDIOS

| AYUDAS, DONATIVOS Y SUBSIDIOS   | BENEFICIARIO |       | MONTO EJERCIDO | CARACTERÍSTICAS   |
|---|--------------|-------|----------------|---|
|   | TIPO1/       | TOTAL |                |   |
| APORTACIONES OTORGADAS A FIDEICOMISOS PÚBLICOS ASOCIACIÓN FINANCIEROS |              | 1     | 30,000,000.00  | A FAVOR DE SCOTIABANK INVERLAT S.A. "FIDEICOMISO COLONOS DE SANTA FE", POR CONCEPTO DE APORTACIÓN AL PATRIMONIO DE DICHO FIDEICOMISO, CONFORME AL CONVENIO DE APORTACIÓN RESPECTIVO, CELEBRADO ENTRE EL GDF Y LA ASOCIACIÓN PARA ADMINISTRAR, EJERCER Y COMPROBAR LOS RECURSOS ECONÓMICOS QUE EL GDF APORTARÁ AL "FIDEICOMISO COLONOS DE SANTA FE" CONSTITUIDO POR LA ASOCIACIÓN PARA LA CONSECUCIÓN DE SUS FINES, FORTALECIENDO LOS MECANISMOS DE TRANSPARENCIA PRESUPUESTARIA Y RENDICIÓN DE CUENTAS VIGENTES EN EL DISTRITO FEDERAL A QUE SE SUJETARAN LAS PARTES. |
| BECAS Y OTRAS AYUDAS PARA PROGRAMAS DE PERSONA CAPACITACIÓN           |              | 48    | 121,200.00     | POR CONCEPTO DE BECAS A PRESTADORES DE SERVICIO SOCIAL Y PRACTICAS PROFESIONALES DE DIFERENTES INSTITUCIONES EDUCATIVAS A NIVEL TÉCNICO PROFESIONAL QUE PRESTAN SUS SERVICIOS EN EL PRESENTE EJERCICIO EN DIVERSAS UNIDADES ADMINISTRATIVAS EN LA SECRETARIA DE FINANZAS Y CON FUNDAMENTO EN LAS REGLAS DE OPERACIÓN PARA LA RETRIBUCIÓN A PRESTADORES DE SERVICIO SOCIAL Y/O PRACTICAS PROFESIONALES, PUBLICADAS EN LA GACETA OFICIAL DEL DISTRITO FEDERAL 796 DE FECHA 10 DE MARZO DE 2010.   |
| AYUDAS SOCIALES A INSTITUCIONES SIN FINES DE ASOCIACIÓN LUCRO         |              | 1     | 1595391.45     | APORTACIÓN CORRESPONDIENTE AL DISTRITO FEDERAL RELATIVA AL PRIMER, SEGUNDO Y TERCER TRIMESTRE DE 2011, PARA LA OPERACIÓN DEL INSTITUTO PARA EL DESARROLLO DE LAS HACIENDAS PÚBLICAS (INDETEC) PARA EL EJERCICIO 2011, AUTORIZADO POR EL TITULAR DE LA SECRETARÍA, DERIVADO DEL ACUERDO DE REUNIONES ESTATALES CON EL INSTITUTO.   |
| AYUDAS SOCIALES A INSTITUCIONES SIN FINES DE ASOCIACIÓN LUCRO         |              | 1     | 648,000.00     | APORTACIÓN UNILATERAL PARA GASTOS CORRESPONDIENTES AL EJERCICIO 2011, SEGÚN SOLICITUD DE PAGO DE LA DIRECCIÓN GENERAL DE ENLACE INTERINSTITUCIONAL DGEI/104/2011 DE FECHA 01 DE ABRIL DE 2011 Y CONFORME A LA AUTORIZACIÓN DEL C. SECRETARIO DE FINANZAS 007/2011 DE FECHA 03 DE ENERO DE 2011.   |



IV.15.1 ADYS-I AYUDAS, DONATIVOS Y SUBSIDIOS

| AYUDAS, DONATIVOS Y SUBSIDIOS   | BENEFICIARIO |       | MONTO EJERCIDO | CARACTERÍSTICAS   |
|---|--------------|-------|----------------|---|
|   | TIPO1/       | TOTAL |                |   |
| 4412 "AYUDAS SOCIALES A PERSONAS U HOGARES DE PERSONA ESCASOS RECURSOS"   |              | 932   | 5,846,136,91   | EL PRESUPUESTO ASIGNADO SE UTILIZA PARA EL PAGO DE NÓMINA A LOS INTERNOS QUE LABORAN EN LO TALLERES DE PANADERIA, TORTILLERIA, LAVANDERIA, SASTRERIA Y AREAS DE SERVICIOS GENERALES (LIMPIEZA Y MANTENIMIENTO DE ÁREAS COMUNES) EN LOS DIFERENTES CENTROS DE RECLUSIÓN EN EL D.F., LO QUE SE REFLEJA EN UN APOYO EN LA ECONOMIA DE SUS FAMILIAS. ASI MISMO EL TRABAJO QUE LOS INTERNOS DESEMPEÑAN EN LAS DIFERENTES ÁREAS CONTRIBUYE SU READAPTACIÓN SOCIAL.  |
| PROGRAMA DE APOYO PARA LAS PERSONAS ESTABLECIMIENTOS AFECTADAS DIRECTAMENTE POR LAS OBRAS DE CONSTRUCCIÓN DE LA LÍNEA 12 DEL METRO, "LÍNEA DORADA". |              | 1,885 | 15,648,912     | A EFECTO DE MITIGAR EL IMPACTO POR LA CONSTRUCCIÓN DE LAS OBRAS PARA LA IMPLEMENTACIÓN DE LA LÍNEA 12 DEL METRO, ES NECESARIO ESTABLECER MECANISMOS QUE ESTIMULEN LA ACTIVIDAD ECONÓMICA DE LA ZONA, A FIN DE QUE LA POBLACIÓN CONTINÚE REALIZANDO SUS ACTIVIDADES PRODUCTIVAS Y/O GENERADORAS DE EMPLEO, POR LO QUE RESULTA NECESARIO BRINDAR APOYOS ECONÓMICOS Y CON ELLO GARANTIZAR LA ESTABILIDAD DE LA ZONA. CON LA FINALIDAD DE QUE LA COORDINACIÓN GENERAL DE PROYECTOS ESTRATÉGICOS Y ENLACE GUBERNAMENTAL, CONTARA CON LOS RECURSOS NECESARIO EN LA PARTIDA PRESUPUESTAL 4112 "OTRAS AYUDAS", PARA DAR CONTINUIDAD AL CUMPLIMIENTO DEL ACUERDO POR EL QUE SE CREA EL PROGRAMA DE APOYO A PERSONAS AFECTADAS DIRECTAMENTE POR LAS OBRAS DE CONSTRUCCIÓN, A LA LÍNEA 12 DEL METRO "LÍNEA DORADA", ES QUE SE HAN LLEVADO A CABO LAS SIGUIENTES ACCIONES: REUNIÓN DE TRABAJO EN LAS OFICINAS DEL STC METRO, PARA EXPONER LA NECESIDAD DE TRANSFERIR LOS RECURSOS CORRESPONDIENTES A LA SEGUNDA ENTREGA DE APOYOS, MISMA QUE CONSIDERA LOS MESES CORRESPONDITRELLA NVA ATZACOALCO DM NACIONAL SAN PEDRO EL CHICO LA JOYA LA ESCALERA NVA TENOCCHITLA SAN JUAN DE ARAGON |

SECRETARÍA OBRAS Y SERVICIOS

IV.15.1 ADYS-I AYUDAS, DONATIVOS Y SUBSIDIOS

| AYUDAS, DONATIVOS Y SUBSIDIOS                | BENEFICIARIO  |       | MONTO EJERCIDO | CARACTERÍSTICAS  |
|--|---|-------|----------------|--|
|  | TIPO1/  | TOTAL |                |  |
| PARTIDA 4411 PREMIOS                         | PERSONAS  | 127   | 12,000.00      | EL DÍA 31 DE MAYO DE 2011 SE LLEVÓ A CABO LA CARRERA DE 4 KM "VAMOS POR LA SALUD" EN LA CUAL PARTICIPARON MUJERES Y HOMBRES QUE TRABAJAN EN LA SECRETARÍA DE OBRAS Y SERVICIOS, ASÍ COMO MUJERES Y HOMBRES QUE VIVEN EN COLONIAS ALEDAÑAS A LAS INSTALACIONES DEL DEPORTIVO EMILIO SÁENZ IBARRA, EN LA CUAL SE OTORGARON PREMIOS A DOS PRIMEROS LUGARES DE \$3,000.00 CADA UNO, A DOS SEGUNDOS LUGARES DE \$2,000.00 CADA UNO Y A DOS TERCEROS LUGARES DE \$1,000.00 CADA UNO. |
| <b>SECRETARÍA DE SALUD</b>                   |   |       |                |  |
| PAGAS POR DEFUNCIÓN                          | FAMILIARES DE SERVIDORES Y EMPLEADOS PÚBLICOS           | 18    | 436,670.31     | SE OTORGÓ AYUDA ECONÓMICA A 18 FAMILIARES DE PERSONAL DE LA DEPENDENCIA PARA CUBRIR LOS GASTOS GENERADOS POR LA DEFUNCIÓN DEL SERVIDOR PÚBLICO   |
| BECAS  | PERSONAL DE SALUD                                       | 1,290 | 32,400.00      | SE OTORGÓ COMPENSACIÓN ECONÓMICA A PERSONAL MÉDICO Y PARAMÉDICO QUE LABORAN EN LAS UNIDADES HOSPITALARIAS DE LA SSDF.  |
| AYUDAS CULTURALES Y SOCIALES                 | ADULTOS MAYORES Y PERSONAS DE ESCASOS RECURSOS          | 174   | 2,146,019.07   | SE HAN OTORGADO 174 AYUDAS A PERSONAS DE ESCASOS RECURSOS Y/O ADULTOS MAYORES QUE SON ATENDIDAS EN NUESTRAS UNIDADES HOSPITALARIAS Y QUE PARA SU TRATAMIENTO Y/O RECUPERACIÓN INTEGRAL NECESITAN EL APOYO DE AYUDAS FUNCIONALES COMO SON 11 AYUDAS DE MEDICAMENTOS FUERA DE CUADRO BÁSICO, 130 DE MATERIALES DE OSTEOSÍNTESIS, 11 DE INSUMOS MÉDICOS, 11 APARATO AUDITIVO Y, 11 SILLA DE RUEDAS .  |
| DONATIVOS A INSTITUCIONES SIN FINES DE LUCRO | INSTITUCIONES DE SALUD QUE FUNCIONAN SIN FINES DE LUCRO | -     | -              | SE OTORGAN DONATIVOS A INSTITUCIONES SIN FINES DE LUCRO.   |
|  |   |       | 2,615,089.38   |  |

SECRETARÍA DE SEGURIDAD PÚBLICA

IV.15.1 ADYS-I AYUDAS, DONATIVOS Y SUBSIDIOS

| AYUDAS, DONATIVOS Y SUBSIDIOS           | BENEFICIARIO |       | MONTO EJERCIDO | CARACTERÍSTICAS  |
|---|--------------|-------|----------------|--|
|   | TIPO1/       | TOTAL |                |  |
| "PREMIOS" 4411                          | PERSONA      | 149   | 786,275.76     | PARA LA PREMIACIÓN DE LOS TRES PRIMEROS LUGARES EN LAS CATEGORIAS VARONIL, FEMENIL Y MÁSTER, DEL 3ER. Y 4TO. "TRIATLON DEPORTIVO FEBRERO 2011", ASÍ COMO PARA LA PREMIACIÓN DE LOS TRES PRIMEROS LUGARES EN LAS CATEGORIAS GALLO, PLUMA, LIGERO, WELTER LIGERO, WELTER, MEDIO, SEMIPESADO, PESADO Y SUPERPESADO, DEL 1ER. Y 2DO. TORNEO INTERSECTORIAL DE BOX, DE IGUAL FORMA PARA LOS GANADORES DEL "TERCER CERTAMEN LITERARIO DE CUENTO Y POESÍA", DEL "CONCURSO DE FOTOGRAFÍA 2011", DEL "TORNEO INTERSECTORIAL DE FUTBOL 2011", DEL "PENTATLÓN INTERNACIONAL DE COMANDOS TÁCTICOS URBANOS 2011" Y FINALMENTE PARA LOS GANADORES DEL "3ER. TRIATLÓN DE LA POLICIA METROPOLITANA" Y DEL "2DO. TORNEO INTERSECTORIAL DE AJEDREZ" EN LAS CATEGORIAS INTERMEDIO Y AVANZADO. |
| "OTRAS AYUDAS SOCIALES A PERSONAS" 4419 | PERSONA      | 1,200 | 5,432,845.13   | CON EL FIN DE DAR CONTINUIDAD AL "PROGRAMA DE ENTREGA VOLUNTARIA DE ARMAS DE FUEGO" QUE SE LLEVARON A CABO EN LAS DELEGACIONES CUAUHTÉMOC, EXPLANADA GLORIETA DE LOS INSURGENTES LOS DIAS 24, 25 Y 26 DE MAYO. ASÍ COMO EN LA DELEGACIÓN IZTAPALAPA, PARADERO DE AUTOBUSES DE LA ESTACIÓN DEL METRO ACATITLA LOS DIAS 16 Y 17 DE JUNIO DEL 2011, LOGRANDOSE RECABAR EN ESTOS 5 EVENTOS, UN TOTAL DE 616 ARMAS DE DIVERSOS CALIBRES.  |

IV.15.1 ADYS-I AYUDAS, DONATIVOS Y SUBSIDIOS

| AYUDAS, DONATIVOS Y SUBSIDIOS                                     | BENEFICIARIO |   | MONTO EJERCIDO | CARACTERÍSTICAS   |
|---|--------------|---|----------------|---|
|   | TIPO1/       | TOTAL   |                |   |
| "AYUDAS SOCIALES A INSTITUCIONES SIN FINES DE PERSONA LUCRO" 4451 |              | APROXIMADAMENTE A 8.9 MILLONES DE HABITANTES EN EL D.F. | 35,224,250.00  | CON EL FIN DE DAR CONTINUIDAD AL QUINTO CONVENIO ESPECÍFICO DE COLABORACIÓN, ENTRE ESTA SECRETARÍA Y EL CONSEJO CIUDADANO DE SEGURIDAD PÚBLICA Y PROCURACIÓN DE JUSTICIA DEL DISTRITO FEDERAL, A EFECTO DE QUE ÉSTE CONSEJO SIGA PROPORCIONANDO LA ATENCIÓN A VÍCTIMAS DE ROBO A CASA HABITACIÓN, ROBO A NEGOCIOS, EXTORSIÓN TELEFÓNICA, EVALUACIÓN AL DESEMPEÑO POLICIAL A FIN DE OTORGAR PREMIOS, ESTÍMULOS Y RECOMPENSAS, REALIZAR ENCUESTAS DE VÍCTIMIZACIÓN, ADMINISTRAR LA PÁGINA DEL CONSEJO EN INTERNET Y OPERAR EL CENTRO TELEFÓNICO, COLABORAR EN EL PROGRAMA "VIAJEMOS SEGURAS" CON EL INSTITUTO DE LAS MUJERES, OPERAR LOS MÓDULOS DE ORIENTACIÓN Y APOYO EN TERMINALES CAMIONERAS, ASÍ COMO LA COORDINACIÓN DE LOS PROGRAMAS "PROTEJAMOS NUESTRO AEROPUERTO" Y "CULTURA CIUDADANA" |

SECRETARIA DE TRANSPORTES Y VIALIDAD

|   |   |  |              |   |
|---|---|--|--------------|---|
| 4419 "OTRAS AYUDAS SOCIALES A PERSONAS." (PAGAS FAMILIARES DE DE DEFUNCIÓN) | SERVIDORES Y EMPLEADOS PÚBLICOS AL SERVICIO DE LA ADMINISTRACIÓN PÚBLICA DEL D.F.   | SE CUENTA CON PRESUPUESTO AUTORIZADO EN EL EJERCICIO FISCAL 2011 DE \$315,000.00 | -            | MEDIANTE LA EJECUCIÓN DEL GASTO EN ESTA PARTIDA PRESUPUESTAL, SE OTORGAN APOYOS PARA CUBRIR GASTOS FUNERARIOS A LOS FAMILIARES DE SERVIDORES Y EMPLEADOS PÚBLICOS.    |
| * 4419 "OTRAS AYUDAS SOCIALES A PERSONAS." (APOYOS CONCESIONARIOS RUTA 3)   | CONCESIONARIOS DE RUTA 3, MISMOS QUE FUERON SE VIERON AFECTADOS EN SU RUTA POR LA OBRA PUBLICA QUE SE DESARROLLO PARA LA CONSTRUCCION DE LA LINEA 3 DEL METROBUS. | SE OTORGARON 152 APOYOS DE \$25,000.00 C/U.                                      | 3,800,000.00 | MEDIANTE LA EJECUCIÓN DEL GASTO EN ESTA PARTIDA PRESUPUESTAL, SE OTORGAN APOYOS A CONCESIONARIOS DEL SERVICIO PUBLICO DE TRANSPORTE DE PASAJEROS CON ITINERARIO FIJO. |

IV.15.1 ADYS-I AYUDAS, DONATIVOS Y SUBSIDIOS

| AYUDAS, DONATIVOS Y SUBSIDIOS  | BENEFICIARIO                       |  | MONTO EJERCIDO | CARACTERÍSTICAS   |
|--|------------------------------------|--|----------------|---|
|  | TIPO1/                             | TOTAL  |                |   |
| 4421 " BECAS Y OTRAS AYUDAS PARA PROGRAMAS DE ESTUDIANTES, DE CAPACITACIÓN." | DIVERSAS INSTITUCIONES EDUCATIVAS. | SE CUENTA CON PRESUPUESTO AUTORIZADO EN EL EJERCICIO FISCAL 2011 DE \$178,000.00 | -              | MEDIANTE LA OPERACION DE ESTE PROGRAMA, SE OTORGAN BECAS A ESTUDIANTES DE NIVEL TÉCNICO PROFESIONAL, QUE PRESTAN EL SERVICIO SOCIAL EN LOS DIVERSOS PLANES Y PROGRAMAS INSTITUCIONALES, CON EL FIN DE ADQUIRIR EL GRADO ACADÉMICO PARA LA TITULACION. LA DURACIÓN DEL SERVICIO SOCIAL NO PUEDE SER MENOR DE 480 HORAS Y DEBE PRESENTARSE EN UN LAPSO NO MENOR DE 6 MESES Y NO MAYOR A DOS AÑOS. EL APOYO QUE SE OTORGA A LOS ESTUDIANTES, ES POR LA CANTIDAD DE \$2,200,00. |

DELEGACIÓN ÁLVARO OBREGÓN

|  |              |  |    |              |   |
|--|--------------|--|----|--------------|---|
| 4481 "AYUDAS POR DESASTRES NATURALES Y OTROS APOYOS A FAMILIAS SINIESTROS" | DAMNIFICADAS |  | 47 | 1,243,200.00 | DERIVADO DE LAS DIVERSAS CONTINGENCIAS COMO HUNDIMIENTO DE TERRENOS EN ZONAS MINADAS, ASÍ COMO SOCAVACIÓN Y REBLANDECIMIENTO DE DE TERRENOS QUE AFECTAN LAS VIVIENDAS, OCASIONADO POR INTENSAS LLUVIAS Y SISMOS, SE HACE NECESARIO ENTREGAR APOYOS ECONÓMICOS PARA LA RENTA DE VIVIENDAS DE LAS FAMILIAS AFECTADAS, DURANTE EL TIEMPO EN QUE SE REUBICAN A LAS MISMAS O SE REHABILITAN SUS TERRENOS Y VIVIENDAS. COMO SE MENCIONÓ ANTERIORMENTE, SE ENTREGA UN APOYO ECONÓMICO (PARA EL PAGO DE LA RENTA DE UNA VIVIENDA ALTERNA) AL DUEÑO DE LA VIVIENDA AFECTADA, PREVIO ESTUDIO DONDE SE DETERMINA SU ESCASA CAPACIDAD ECONÓMICA, MIENTRAS SE EFECTUAN LOS |
|--|--------------|--|----|--------------|---|

DELEGACIÓN AZCAPOTZALCO

|   |          |  |        |           |  |
|---|----------|--|--------|-----------|--|
| (23-01-71) OTRAS AYUDAS SOCIALES A PERSONAS | EVENTO   |  | 14,750 | 169,999,4 | PAGO DE LOS JUGUETES QUE SE REPARTIERON A LOS NIÑOS Y NIÑAS DE ESTA DELEGACIÓN CON MOTIVO DEL DÍA DE REYES.  |
| 23/01/1971 PREMIOS                          | EVENTO   |  | 53     | 40,000.00 | PREMIOS QUE SE OTORGARON A PERSONAS QUE PARTICIPARON EN DIFERENTES EVENTOS CULTURALES  |
| (15-03-73) OTRAS AYUDAS SOCIALES A PERSONAS | SERVICIO |  | 39     | 847,115,3 | EL PAGO FUE DESTINADO PARA LOS SERVICIO FUNERARIOS QUE SE LE OTORGARON A LA CIUDADANÍA   |
| (23-01-71) OTRAS AYUDAS SOCIALES A PERSONAS | EVENTO   |  | 185    | 713,321,9 | CORRESPONDE AL PAGO DE INSTRUCTORES QUE PRESTAN SUS SERVICIOS EN LOS CENTROS DE DESARROLLO Y COMUNITARIO, ASÍ COMO EN LAS CASA DE LA CULTURA AZCAPOTZALCO. |

IV.15.1 ADYS-I AYUDAS, DONATIVOS Y SUBSIDIOS

| AYUDAS, DONATIVOS Y SUBSIDIOS  | BENEFICIARIO |       | MONTO EJERCIDO | CARACTERÍSTICAS   |
|--|--------------|-------|----------------|---|
|  | TIPO1/       | TOTAL |                |   |
| (24-01-71) PREMIOS   | CENTRO       | 41    | 40,000.00      | PARA EL PAGO DE TROFEOS QUE SE LES OTORGARON A LAS ESCUELAS QUE CONCURSARON EN LOS CAMPEONATOS DE FÚTBOL Y BÉISBOL CELEBRADOS EN EL DEPORTIVO AZCAPOTZALCO          |
| 24-01-72 OTRAS AYUDAS SOCIALES A PERSONAS  | PERSONA      | 13    | 210,600.00     | PAGO ECONÓMICO A DEPORTISTAS DE ALTO RENDIMIENTO QUE APOYAN EN PROGRAMAS DEPORTIVOS EN ESTA DELEGACIÓN  |
| <b>DELEGACIÓN COYOACÁN</b>   |              |       |                |   |
| SERVICIOS FUNERARIOS Y DE CEMENTERIOS A LOS PERSONAS FAMILIARES DE LOS CIVILES PENSIONISTA |              | 20    | 563,769.67     | EN BENEFICIO DE LAS FAMILIAS DE LOS EXTINTOS TRABAJADORES DE ESTA DELEGACIÓN, DE CONFORMIDAD AL OFICIO DE AUTORIZACIÓN  |
| AYUDAS SOCIALES A PERSONAS U HOGARES DE PERSONA ESCASOS RECURSOS                           |              | 8,500 | 1,996,261.40   | ENTREGA DE JUGUETES DEL DÍA DE REYES EN BENEFICIO DE LA POBLACIÓN USUARIA DE LOS CENTROS DE DESARROLLO COMUNITARIO Y CENTRO DE DESARROLLO INFANTIL                  |
| FOMENTO DE ACTIVIDADES DEPORTIVAS Y PERSONA RECREATIVAS                                    |              | 7,000 | 1,586,184.00   | COMO FESTEJO DEL DÍA DEL NIÑO SE REALIZARÓN VISITAS A LA GRANJA ASÍ COMO ENTREGA DE PANST CON EL PROPÓSITO DE BENEFICIAR A LA POBLACIÓN INFANTIL COYOACANANSE       |
| ADEFAS   |              |       | 1,029,278.56   | PAGO DE AYUDAS DE ACTIVIDADES REALIZADAS COMO FUERON EL FESTEJO DE DIA DE REYES, FESTIVIDADES DEL DIA DE MUERTOS Y FRIO INVIERNO, CALOR HUMANO EN AÑOS ANTERIORES . |
| PROGRAMA DELEGACIONAL DE APOYO A LA JUVENTUD PERSON  |              | -     |                | AYUDAS PARA EL FESTEJO DENOMINA "PRIMER GRAN BAILE NACIONAL DE QUINCEAÑERAS, MUJER JOVEN, MUJER CON DERECHOS "  |
|  |              |       | 10,041.00      |   |
| <b>DELEGACIÓN CUAJIMALPA DE MORELOS</b>  |              |       |                |   |
| CENDIDEL   | PERSONA      | 666   | 2,345,625.00   | SERVICIO EDUCATIVO-ASISTENCIAL EN LOS CENDIS, A NIÑAS Y NIÑOS DE MADRES TRABAJADORAS Y DE MADRES TRABAJADORAS DE ESCASOS RECURSOS ECONÓMICOS.                       |
| PROGRAMAS SOCIALES Y CULTURALES (AYUDAS DE ASISTENCIA SOCIAL)                              | PERSONA      | 365   | 1568046.64     | PROPORCIONAR AYUDA EN EFECTIVO, ESPECIE Y SERVICIOS A PERSONAS Y COMUNIDADES CON ALTOS INDICES DE MARGINACIÓN.  |
| SERVICIO DE APOYO ADMINISTRATIVO EN PERSONA DELEGACIONES                                   |              | 1     | 3,000,000.00   | EFICIENTAR EL SERVICIO ADMINISTRATIVO A LA POBLACIÓN AL CERTIFICAR A LA DEMARCACIÓN COMO UNA COMUNIDAD SEGURA.  |

IV.15.1 ADYS-I AYUDAS, DONATIVOS Y SUBSIDIOS

| AYUDAS, DONATIVOS Y SUBSIDIOS   | BENEFICIARIO |        | MONTO EJERCIDO    | CARACTERÍSTICAS   |
|---|--------------|--------|-------------------|---|
|   | TIPO1/       | TOTAL  |                   |   |
| FOMENTO DE ACTIVIDADES DEPORTIVAS Y PERSONA RECREATIVAS               |              | 35     | 45,000.00         | HACER DEL DEPORTE UNA DISCIPLINA Y FOMENTARLA PRINCIPALMENTE ENTRE LA JUVENTUD PARA EJERCITARLA EN FORMA COMPETITIVA A NIVEL DELEGACIONAL Y DEL DISTRITO FEDERAL.   |
| PROGRAMAS DE DESARROLLO SOCIAL Y COMUNITARIO                          | PERSONA      | -      | -                 | REALIZAR EVENTOS CULTURALES, CÍVICOS, RECREATIVOS , ARTÍSTICOS Y DE ESPARCIMIENTO.  |
| PROGRAMAS DE DESARROLLO SOCIAL Y COMUNITARIO                          | PERSONA      | 11     | 1,280.00          | PREMIOS QUE SE OTORGAN A POLICÍAS DESTACADOS, COMO ESTÍMULO A SU DESEMPEÑO DENTRO DE LA COMUNIDAD.  |
| PROGRAMAS DELEGACIONALES DE CULTURA                                   | PERSONA      | -      | -                 | DIFUNDIR LA CULTURA A TRAVÉS DE EVENTOS DE RECREACIÓN Y ESPARCIMIENTO PARA EL USO CONSTRUCTIVO DEL TIEMPO LIBRE.  |
| GESTIÓN DE CENTROS DEPORTIVOS   | PERSONA      | -      | -                 | BRINDAR A LA COMUNIDAD LA OPORTUNIDAD DE PRACTICAR EL DEPORTE Y RECREACIÓN AL AIRE LIBRE PARA UN CORRECTO DESARROLLO FÍSICO Y MENTAL  |
| CONSERVACIÓN DELEGACIONAL DE IMAGEN URBANA                            | PERSONA      | 5      | 500,000.00        | DAR A LA POBLACIÓN EL SENTIDO DE PERTENENCIA MEDIANTE UNA IMAGEN URBANA DE BIENESTAR Y SEGURIDAD A TRAVÉS DEL MANTENIMIENTO Y CONSERVACIÓN DE LA INFRAESTRUCTURA URBANA.  |
| <b>TOTAL</b>  |              |        | <b>7459951,64</b> |   |
| <b>DELEGACIÓN GUSTAVO A. MADERO</b>                                   |              |        |                   |   |
| 4412 AYUDAS SOCIALES A PERSONAS U HOGARES DE PERSONA ESCASOS RECURSOS |              | 31,000 | 8,334,776,9       | 14 04 71 ATENCIÓN DELEGACIONAL AL DESARROLLO DE LA NIÑEZ (EVENTOS COMUNITARIOS). LA LÍNEA DE ACCIÓN QUE SE ESTABLECE CON LOS EVENTOS COMUNITARIOS QUE SE SEÑALAN EN ESTA REGLA DE OPERACIÓN COMO OPCIÓN, ESTA LIGADA A LA ARTICULACIÓN CON OTROS PROGRAMAS SOCIALES RELATIVAS AL FOMENTO DE ACTIVIDADES RECREATIVAS. EN ESTE PERIODO SE RALIZARON EVENTO DEL DÍA DEL NIÑO EN DIVERSOS PUNTOS DE LA DELEGACIÓN Y UNO E LA EXPLANADA DELEGACIONAL, EN DONDE SE ENTREGARON DULCES, JUGUETES Y RIFA DE ARTÍCULOS ELECTRÓNICOS Y MOTRICES. |
| 4412 AYUDAS SOCIALES A PERSONAS U HOGARES DE ESCASOS RECURSOS         |              |        | 2,310,535.00      | ADQUISICIÓN DE ROSCAS Y LECHE DE SABORES Y BOTAS DE DULCES PARA EVENTO DEL DÍA DE REYES   |

IV.15.1 ADYS-I AYUDAS, DONATIVOS Y SUBSIDIOS

| AYUDAS, DONATIVOS Y SUBSIDIOS  | BENEFICIARIO |        | MONTO EJERCIDO | CARACTERÍSTICAS   |
|--|--------------|--------|----------------|---|
|  | TIPO1/       | TOTAL  |                |   |
| 4412 AYUDAS SOCIALES A PERSONAS U HOGARES DE PERSONA ESCASOS RECURSOS  |              | 3,500  | 454,812.8      | ADQUISICIÓN DE GORRAS, PLAYERAS, PLAYERAS CON LOGOTIPO PARA OPERAR ESTE Y OTROS PROGRAMAS DE DESARROLLO SOCIAL.   |
| 4412 AYUDAS SOCIALES A PERSONAS U HOGARES DE ACCIÓN ESCASOS RECURSOS   |              | 1      | 609,075.01     | SANEAMIENTO FINANCIERO: CUBRIR COMPROMISOS PENDIENTE DE ACCIONES REALIZADAS EN EJERCICIOS ANTERIORES POR AYUDAS EN EL MANTENIMIENTO DE VIVIENDA Y PROGRAMAS DELEGACIONALES DE DESARROLLO SOCIAL.  |
| 4412 AYUDAS SOCIALES A PERSONAS U HOGARES DE PERSONAS ESCASOS RECURSOS |              | N/E    | 5,882,464.28   | ADQUISICIÓN DE JUEGO DE CUBIERTOS, TAZÓN, ENSALADERAS, VAJILLAS DE CERÁMICA, JUEGO DE UTENSILIOS, PLANCHAS, PARA EL FESTEJO DEL DÍA DE LAS MADRES PARA POBLACIÓN ABIERTA.   |
| 4419 OTRAS AYUDAS SOCIALES A PERSONAS                                  | ACCIÓN       | 1      | 34,582.00      | SANEAMIENTO FINANCIERO: REGULARIZAR EL PAGO DE AYUDAS ECONÓMICAS DE LOS MESES DE ENERO Y FEBRERO DE 2011, A MAESTROS E INSTRUCTORES VOLUNTARIOS QUE PRESTARON SUS SERVICIOS EN LOS CENTROS DE PRESTACIÓN SOCIAL Y CENTROS DE DESARROLLO SOCIAL Y CULTURAL; RECURSOS DE APLICACIÓN AUTOMÁTICA. |
| 4421 BECAS Y OTRAS AYUDAS PARA PROGRAMAS DE PERSONA CAPACITACIÓN       |              | 45,800 | 7,392,007.2    | PROGRAMAS SOCIALES RELATIVAS AL FOMENTO DE ACTIVIDADES RECREATIVAS. EN ESTE PERIODO SE REALIZARON EVENTO DEL DÍA DEL NIÑO EN DIVERSOS PUNTOS DE LA DELEGACIÓN Y UNO MAGNO EN LA EXPLANADA DELEGACIONAL, EN DONDE SE ENTREGARON DULCES, JUGUETES Y RIFA DE ARTÍCULOS ELECTRÓNICOS Y MOTRICES.  |
| TOTAL  |              |        | 25,018,253.19  |   |
| <b>DELEGACIÓN IZTACALCO</b>  |              |        |                |   |
| 4411 PREMIOS   | POLICÍA      | 450    | 750,000.00     | APOYO ECONÓMICO OTORGADO POR ÚNICA VEZ, A LOS POLICÍAS MÁS DESTACADOS, POR SU SERVICIO Y ENTREGA A SU LABOR. CON ESTÍMULOS QUE VAN DE LOS \$1,000.00 A LOS \$5,000.00, DEPENDIENDO DE SU RANGO.   |
| 4411 PREMIOS   | PERSONA      | 6      | 24,000.00      | APOYO ECONÓMICO, OTORGADO POR ÚNICA VEZ, A LOS GANADORES DE LA CARRERA DE LA INDEPENDENCIA.   |



IV.15.1 ADYS-I AYUDAS, DONATIVOS Y SUBSIDIOS

| AYUDAS, DONATIVOS Y SUBSIDIOS  | BENEFICIARIO |       | MONTO EJERCIDO       | CARACTERÍSTICAS  |
|--|--------------|-------|----------------------|--|
|  | TIPO1/       | TOTAL |                      |  |
| 4411 PREMIOS   | PERSONA      | 5     | 20,000.00            | APOYO ECONÓMICO DE \$4,000.00, OTORGADO POR ÚNICA VEZ, A LOS GANADORES DEL CERTAMEN 2 "REINA DE LAS FIESTAS PATRIAS".  |
| 4412 AYUDAS SOCIALES A PERSONAS U HOGARES DE PERSONA ESCASOS RECURSOS  |              | 14    | 56,000.00            | APOYO ECONÓMICO DE \$4,000.00, OTORGADO POR ÚNICA VEZ, A PERSONAS QUE LO SOLICITAN, QUE SE ENCUENTRAN EN CONDICIONES DE VULNERABILIDAD, PARA APOYO DE GASTOS FUNERARIOS. |
| 4412 AYUDAS SOCIALES A PERSONAS U HOGARES DE PERSONA ESCASOS RECURSOS  |              | 3,000 | 39323,42             | AYUDA SOCIAL, PARA LOS ASISTENTES A LOS EVENTOS CÍVICOS QUE LA DELEGACIÓN ORGANIZA Y SOLICITA LA PARTICIPACIÓN DE ESCUELAS, VECINOS Y PERSONAL DE LA MISMA DELEGACIÓN.   |
| 4412 AYUDAS SOCIALES A PERSONAS U HOGARES DE PERSONA ESCASOS RECURSOS  |              | 3,000 | 112,000.00           | AYUDA ECONÓMICA PARA LAS PERSONAS QUE PARTICIPARON EN EL PROGRAMA "PLAN VACACIONAL 2011".  |
| 4412 AYUDAS SOCIALES A PERSONAS U HOGARES DE VIVIENDA ESCASOS RECURSOS |              | 25    | 929,856.00           | AYUDA SOCIAL, PARA LAS VIVIENDAS PRECARIAS, QUE EXISTEN EN ESTA DELEGACIÓN, EN ZONAS DE RIESGO, PARA LA COMPRA DE LÁMINAS, POLINES Y TABIQUES.                           |
| 4419 OTRAS AYUDAS SOCIALES A PERSONAS                                  | PERSONA      | 800   | 1,500,000.00         | APOYO ECONÓMICO A PERSONAS QUE PARTICIPARON COMO PROMOTORES CONADE.  |
| 4419 OTRAS AYUDAS SOCIALES A PERSONAS                                  | PERSONA      | 350   | 4396492,8            | APOYO ECONÓMICO A POLICÍAS PARA EL PAGO DE LOS SERVICIOS COMPLEMENTARIOS DE VIGILANCIA.  |
| 4419 OTRAS AYUDAS SOCIALES A PERSONAS                                  | PERSONA      | 3,000 | 492,000.00           | APOYO SOCIAL, PARA LA REALIZACIÓN DE EVENTOS CULTURALES, EN EL MARCO DEL FESTIVAL VIVA LA IZQUIERDA, QUE SE LLEVÓ A CABO EN LA DEMARCACIÓN                               |
| 4419 OTRAS AYUDAS SOCIALES A PERSONAS                                  | PERSONA      | 2,500 | 1082208,24           | APOYO SOCIAL, PARA LA REALIZACIÓN DE EVENTOS CULTURALES, EN EL MARCO DEL FESTIVAL VIVA LA IZQUIERDA, QUE SE LLEVÓ A CABO EN LA DEMARCACIÓN                               |
| 4421 BECAS Y OTRAS AYUDAS PARA PROGRAMAS DE PERSONA CAPACITACIÓN       |              | 192   | 602,350.00           | APOYO ECONÓMICO A PRESTADORES DEL SERVICIO SOCIAL, COMO ESTÍMULO A SUS LABORES DE APOYO, DEL SEGUNDO SEMESTRE 2011.  |
| <b>TOTAL</b>   |              |       | <b>10,004,230,46</b> |  |

DELEGACIÓN IZTAPALAPA

IV.15.1 ADYS-I AYUDAS, DONATIVOS Y SUBSIDIOS

| AYUDAS, DONATIVOS Y SUBSIDIOS          | BENEFICIARIO  |         | MONTO EJERCIDO | CARACTERÍSTICAS  |
|--|---|---------|----------------|--|
|  | TIPO1/  | TOTAL   |                |  |
| SERVICIOS FUNERARIOS                   | FAMILIAR DE ESCASOS RECURSOS  | 138     | 197,026.00     | DADA LAS CONDICIONES DE POBREZA QUE TIENE LA DELEGACIÓN IZTAPALAPA, SE APOYA A LAS FAMILIAS QUE NO CUENTAN CON RECURSOS ECONÓMICOS PARA CUBRIR LOS SERVICIOS FUNERARIOS DE SU FAMILIAR, EL APOYO CONSISTE EN UNA CAJA, VELATORIO, TRÁMITES, TRASLADO AL PANTEÓN Y FOSA.  |
| "DÍA DE REYES"                         | NIÑAS Y NIÑOS DE LA DEMARCACIÓN DE 0 A 6 AÑOS                       | 42,000  | 3,174,401.71   | ENTREGA DE UN JUGUETE A CADA NIÑO BENEFICIADO, CON MOTIVO DE LA CELEBRACIÓN DEL " FESTIVAL DÍA DE REYES 2011".NOTA ACLARATORIA. SE DEBE MENCIONAR QUE EN EL PERÍODO ANTERIOR CORRESPONDIENTE A LOS MESES DE ABRIL-JUNIO; SE REPORTÓ COMO MONTO EJERCIDO LA CANTIDAD DE \$ 3,250,000.00, REALMENTE LA CANTIDAD EJERCIDA ASCIENDE A \$ 3,174,401.71, CONFORME AL CONTRATO NÚMERO DIZ/DGA/014/2011 Y LAS FACTURAS NÚMERO 0442,0443,0444, 0445 Y 0446.   |
| "APOYOS A LAS COMPARSAS POR ÚNICA VEZ" | COMPARSAS QUE INTERVINIERON EN LOS CARNAVALES Y CIERRES DE CARNAVAL | 103     | 646,000.00     | NOTA ACLARATORIA: DURANTE EL PERÍODO DE ENERO-JUNIO SE REPORTÓ EL BENEFICIO DE 105 COMPARSAS QUE INTERVINIERON EN LOS CARNAVALES Y CIERRES DE CARNAVAL, DENTRO DEL MARCO DE LOS FESTEJOS PREVIOS A LA "SEMANA SANTA" PARA DAR CONTINUIDAD A LAS TRADICIONES CULTURALES DE ESTA DEMARCACIÓN, PERO DERIVADO DE QUE SE EFECTUÓ LA DEVOLUCIÓN DE RECURSO POR BENEFICIARIOS QUE NO SE PRESENTARON A RECIBIR EL APOYO MENCIONADO, SOLAMENTE SE EJERCÍÓ LA CANTIDAD DE \$ 646,000.00 Y EL NÚMERO DE BENEFICIARIOS DISMINUYÓ A 103, QUE ES LA CANTIDAD QUE SE ESTÁ REPORTANDO EN ESTE PERÍODO. |
| "DÍA DEL NIÑO"                         | NIÑAS Y NIÑOS DE LA DEMARCACIÓN DE 0 A 6 AÑOS                       | 148,858 | 3,999,820.19   | ENTREGA DE UN JUGUETE A CADA NIÑO BENEFICIADO, CON MOTIVO DE LA CELEBRACIÓN DEL " FESTIVAL DÍA DEL NIÑO 2011". NOTA ACLARATORIA. ES PRECISO SEÑALAR QUE EN EL PERÍODO ANTERIOR CORRESPONDIENTE A LOS MESES DE ABRIL-JUNIO; SE REPORTÓ COMO MONTO EJERCIDO LA CANTIDAD DE \$ 4,000,000.00, REALMENTE LA CANTIDAD EJERCIDA ASCIENDE A \$3,999,820.19, CONFORME A LOS CONTRATOS NÚMEROS DIZ/DGA/238/2011 Y DIZ/DGA/ 239/2011.   |

IV.15.1 ADYS-I AYUDAS, DONATIVOS Y SUBSIDIOS

| AYUDAS, DONATIVOS Y SUBSIDIOS   | BENEFICIARIO                          |        | MONTO EJERCIDO | CARACTERÍSTICAS  |
|---|---------------------------------------|--------|----------------|--|
|   | TIPO1/                                | TOTAL  |                |  |
| "ACTIVIDADES ARTÍSTICAS" (DANZA PREHISPÁNICA)   | GRUPO DE DANZA<br>"XÓCHITL PIZAHUÁTL" | 1      | 5,000.00       | APOYO POR ÚNICA OCASIÓN PARA LA ADQUISICIÓN DE VESTUARIO AL GRUPO DE DANZA "XÓCHITL PIZAHUÁTL", CON LA FINALIDAD DE APOYAR, FOMENTAR Y POTENCIAR LAS TRADICIONES CULTURALES EN ESTA DEMARCACIÓN..  |
| "ACCIÓN INSTITUCIONAL DE BENEFICIO SOCIAL POR GRUPO MUSICAL "LA ÚNICA VEZ PARA EL GRUPO MUSICAL "LA RESISTENCIA RESISTENCIA DE MÉXICO" DE MÉXICO" |                                       | 1      | 35,000.00      | ACCIÓN INSTITUCIONAL DE BENEFICIO SOCIAL POR ÚNICA VEZ PARA EL OTORGAMIENTO DE AYUDA AL GRUPO MUSICAL "LA RESISTENCIA DE MÉXICO", QUE PARTICIPÓ CON EXPRESIONES ARTÍSTICO-CULTURALES DE ESTA DEMARCACIÓN, EN EL "ENCUENTRO DE TEATRO POPULAR LATINOAMERICANO"  |
|   |                                       |        |                | 805,7247,9   |
| <b>DELEGACIÓN MAGDALENA CONTRERAS</b>   |                                       |        |                |  |
| SERVICIO DE BIBLIOTECA MÓVIL  | PERSONA                               | 932    | 459,000.00     | OTORGAR 15,000 SERVICIOS APROXIMADAMENTE DEL PERIODO ENERO-DICIEMBRE 2011, PARA LLEVAR A CABO LA PROMOCIÓN DE LA LECTURA EN LAS DIFERENTES COLONIAS DE LA DEMARCACIÓN, A TRAVÉS DE TALLERES, LIBRO CLUB, A EFECTO DE FOMENTAR LA CULTURA DE LA LECTURA.  |
| DÍA DEL NIÑO  | PERSONA                               | 14,500 | 28,748.00      | SE DISTRIBUYERON 14,500 BOLSAS DE DULCES Y BEBIDAS REFRESCANTES A NIÑOS Y NIÑAS EN EVENTOS DONDE HUBO JUEGOS MECÁNICOS, ESPECTÁCULO DE PAYASOS, OBRA DE TEATRO, EN LOS CINCO PUNTOS ESTRATÉGICOS DE LA DEMARCACIÓN. LO ANTERIOR, SE REALIZÓ PARA EL BENEFICIO DE LA COMUNIDAD INFANTIL.  |
| DÍA DE REYES  | PERSONA                               | 7,000  | 3,062,853.68   | SE LLEVÓ A CABO LA ENTREGA DE JUGUETES, DULCES, BEBIDA REFRESCANTE Y ESPECTÁCULO DE PAYASOS, APOYO A LA POBLACIÓN INFANTIL, CON LA FINALIDAD DE PRESERVAR LAS COSTUMBRES Y TRADICIONES DE LA NIÑEZ.  |
| EXPERTOS EN ACCIÓN  | PERSONA                               | 21     | 235,200.00     | BRINDAR UNA AYUDA A PERSONAS MAYORES DE 50 AÑOS PARA QUE TRASMITAN LOS CONOCIMIENTOS ADQUIRIDOS DURANTE SU DESEMPEÑO LABORAL, EN CENTROS DE CULTURA Y DESARROLLO SOCIAL DE LA DEMARCACIÓN TALES COMO; BIBLIOTECAS, FORO CULTURAL, CASA DE BELLAS ARTES, CASA POPULAR Y ESPACIOS PÚBLICOS, PARA DAR SERVICIO A LA COMUNIDAD CONTRERENSE EN LAS 47 COLONIAS. |

IV.15.1 ADYS-I AYUDAS, DONATIVOS Y SUBSIDIOS

| AYUDAS, DONATIVOS Y SUBSIDIOS   | BENEFICIARIO |       | MONTO EJERCIDO | CARACTERÍSTICAS   |
|---|--------------|-------|----------------|---|
|   | TIPO1/       | TOTAL |                |   |
| CURSO DE GRATUIDAD EXÁMEN ÚNICO   | PERSONA      | 420   | 79,200.00      | BRINDAR APOYO A LA COMUNIDAD ESTUDIANTIL A TRAVÉS DEL CURSO DE GRATUIDAD EXÁMEN ÚNICO A NIVEL SECUNDARIA, CON LA FINALIDAD DE QUE SEA EL MAYOR NÚMERO DE ALUMNOS QUE PUEDAN INGRESAR A LA EDUCACIÓN MEDIA SUPERIOR Y EVITAR LA DESERCIÓN DE JÓVENES.                                      |
| CURSO DE VERANO   | PERSONA      | 30    | 147,500.00     | BRINDAR APOYO DE SANO ESPARCIMIENTO A LA COMUNIDAD INFANTIL, DEBIDO AL TERMINAR EL PERIODO ESCOLAR EN SU MAYORÍA LOS PADRES DE FAMILIA NO CUENTAN CON EL APOYO FAMILIAR PARA EL CUIDADO DE SUS HIJOS Y SE VEN EN LA NECESIDAD DE QUE ASISTAN A CURSOS DE VERANO QUE BRINDA LA DELEGACIÓN. |
| APOYOS A LA COMUNIDAD   | PERSONA      | 153   | 1,061,942.40   | APOYO A LA POBLACIÓN CONTRERENSE POR ÚNICA VEZ  |
| <b>DELEGACIÓN MIGUEL HIDALGO</b>  |              |       |                |   |
| PREMIOS A LA MEJOR OFRENDA DEL DÍA DE MUERTOS   | PERSONA      | 6     | -              | ENTREGA DE PREMIOS A LOS PRIMEROS LUGARES DEL CONCURSO OFRENDAS DE DÍA DE MUERTOS, EN EL MES DE NOVIEMBRE, EN CUAL SE ENTREGARAN COMO PREMIOS, UN IPAD, CONSOLA DE VIDEO JUEGOS Y UN LAP-TOP.   |
| FESTIVAL DEL "DÍA DEL NIÑO"   | PERSONA      | 1,320 | -              |   |
| DÍA DEL MAESTRO   | PERSONA      | 90    | -              |   |
| CURSO DE VERANO EN FAROS DEL SABER  | PERSONA      | ND    | -              | SE DESCONOCE EL TOTAL DE BENEFICADOS, TODA VEZ QUE EL PADRON DE NIÑOS ATENDIDOS SE LLEVARA A CABO EN BASE A UNA RELACION DE POBLACIÓN ATENDIDA AL FINAL DEL CURSO.  |
| CURSO DE VERANO EN DEPORTIVOS   | PERSONA      | ND    | -              | SE DESCONOCE EL TOTAL DE BENEFICADOS, TODA VEZ QUE EL PADRON DE NIÑOS ATENDIDOS SE LLEVARA A CABO EN BASE A UNA RELACION DE POBLACIÓN ATENDIDA AL FINAL DEL CURSO.  |
| EVENTOS PARA PROMOVER EL DESARROLLO INTEGRAL GRUPO DE DERECHOS DE LAS PERSONAS EN SITUACIÓN DE CALLE. |              | ND    | -              | RECURSOS AÚN SIN EJERCER.   |
| EVENTOS PARA LA CULTURA DE LA NO VIOLENCIA  | PERSONA      |       | 59,500.00      |   |
| TRANSPORTE PARA ADULTOS MAYORES   | PERSONA      | ND    | 29,973.24      | RECORRIDOS A PARQUES, MUSEOS, FABRICAS, Y EVENTOS EN GENERAL.   |

IV.15.1 ADYS-I AYUDAS, DONATIVOS Y SUBSIDIOS

| AYUDAS, DONATIVOS Y SUBSIDIOS                            | BENEFICIARIO                                    |       | MONTO EJERCIDO | CARACTERÍSTICAS  |
|--|---|-------|----------------|--|
|  | TIPO1/  | TOTAL |                |  |
| COMPRA DE PAVOS DE FIN DE AÑO                            | PERSONA   | 1,500 | -              | RECURSOS PREVISTOS CON SERVICIOS RELACIONADOS CON EL SERVICIO DE LIMPIA EN LA DEMARCACIÓN, SIN EMBARGO FUERON CANCELADOS Y ADECUADOS PARA LA COMPRA DE TAMBOS.   |
|  |   | 2,916 | 89,473.24      |  |
| <b>DELEGACIÓN VENUSTIANO CARRANZA</b>                    |   |       |                |  |
| AYUDAS SOCIALES A PERSONAS U HOGARES DE ESCASOS RECURSOS | DEPORTISTAS Y ENTRENADORES QUE PARTICIPAN EN EL | 750   | -              | ASIGNACION DE UN JUEGO DE PANTS A DEPORTISTAS Y ENTRENADORES QUE PARTICIPAN EN EL PROCESO SELECTIVO DEL DISTRITO FEDERAL RUMBO A LA OLIMPIADA NACIONAL ELITE Y PARAOLIMPICOS EN SUS 42   |
| <b>DELEGACION XOCHIMILCO</b>                             |   |       |                |  |
| 4311 SUBSIDIOS A LA PRODUCCIÓN                           | PERSONA   | -     | -              | ASIGNACIONES DESTINADAS A PROMOVER Y FOMENTAR LA PRODUCCIÓN Y TRANSFORMACIÓN DE BIENES Y SERVICIOS.  |
| <b>AUTORIDAD DEL CENTRO HISTÓRICO</b>                    |   |       |                |  |
| AYUDAS Y DONATIVOS A INSTITUCIONES SIN FINES DE LUCRO    | ASOCIACIONES CIVILES, SOCIALES Y CULTURALES     | 8     | 3,407,458.02   | DURANTE EL PRESENTE EJERCICIO SE HAN OTORGADO AYUDAS A ASOCIACIONES CIVILES Y CULTURALES CON EL FIN DE REALIZAR ACTIVIDADES DE CARÁCTER CULTURALES Y ECONÓMICAS, RELACIONADAS CON EL CENTRO HISTÓRICO DE LA CIUDAD DE MÉXICO. EL PRIMER PROYECTO CORRESPONDIÓ A LA ASOCIACIÓN CIVIL CIENTIKA MEDIANTE LA CUAL SE DESARROLLARÁN LA INVESTIGACIÓN Y LAS ENTREVISTAS PARA LLEVAR A CABO EL ESTUDIO "CIUDAD DE MÉXICO: ECONOMÍA DEL CONOCIMIENTO". EL SEGUNDO PROYECTO CORRESPONDIÓ A LA ASOCIACIÓN CIVIL OJO AL CINE, MEDIANTE EL CUAL SE DESARROLLO EL CONCURSO "CENTRO HISTÓRICO DE LA CIUDAD DE MÉXICO, 100 AÑOS DE IMÁGENES" DEL CUAL SE PRESENTARA UNA EXPOSICIÓN. EL TERCER PROYECTO CORRESPONDIÓ A LA SOCIEDAD CIVIL CONSULTORÍA FISCAL EMPRESARIAL RIVERA Y ASOCIADOS, APOYO PARA EL DESARROLLO DE ASESORÍAS EN MATERÍA FISCAL Y CONTABLE PARA LA CONVERSIÓN DE COMERCIANTES POPULARES AL RÉGIMEN DE PEQUEÑOS CONTRIBUYENTES EN EL CENTRO HISTÓRICO. (ESTE TERCER APOYO CORRESPONDE A UN PROYECTO QUE QUEDO PENDIENTE DE PAGO DEL EJERCICIO 2010). EL CUARTTRELLA NVA |

IV.15.1 ADYS-I AYUDAS, DONATIVOS Y SUBSIDIOS

| AYUDAS, DONATIVOS Y SUBSIDIOS | BENEFICIARIO |       | MONTO EJERCIDO | CARACTERÍSTICAS |
|-------------------------------|--------------|-------|----------------|-----------------|
|                               | TIPO1/       | TOTAL |                |                 |

EL QUINTO PROYECTO SE OTORGO PARA LA SOCIEDAD CIVIL CASA DE LA MÚSICA MEDIANTE LA CUAL SE DESARROLLARON INTERVENCIONES MUSICALES EN EL EVENTO "MÚSICA TRADICIONAL MEXICANA" A CELEBRARSE EN LA PLAZA GARIBALDI. EL SEXTO PROYECTO FUE PARA LA ASOCIACIÓN CIVIL ASOCIACIÓN DE AMIGOS DE MAP (MUSEO DE ARTE POPULAR) PARA REALIZAR EL EVENTO "LA NOCHE DE LOS ALEBRIJES" A REALIZARSE EN EL CENTRO HISTÓRICO DE LA CIUDAD DE MÉXICO. EL SÉPTIMO PROYECTO CORRESPONDIÓ A LA ASOCIACIÓN CIVIL CIENTIKA MEDIANTE LA CUAL SE DESARROLLÓ LA INVESTIGACIÓN SOBRE LA CIUDAD DE MÉXICO ADAPTADA PARA EL PÚBLICO INFANTIL. EL OCTAVO PROYECTO SE OTORGÓ A LA ASOCIACIÓN CIVIL BIOSFERA TLALLI POR MEDIO DE LA CUAL SE REALIZARÁ LA RENOVACIÓN DE PLANTAS Y ACTUALIZACIÓN DEL MURO VERDE UBICADO EN LA PRIMERA CERRADA DE 5 DE MAYO EN EL CENTRO HISTÓRICO.

**INSTITUTO TÉCNICO DE FORMACIÓN POLICIAL**

|              |   |  |               |  |
|--------------|---|--|---------------|--|
| PARTIDA 4421 | ALUMNOS QUE SE ENCUENTRAN CURSANDO EL NIVEL BÁSICO DE LA CARRERA POLICIAL, EN EL INSTITUTO TÉCNICO DE FORMACIÓN POLICIAL. | EN ESTE PERIODO DE REPORTE SE REALIZARON 28,088 PAGOS COMO AYUDA ECONÓMICA SIENDO BENEFICIADOS 1,825 ALUMNOS QUE CURSARON O QUE ESTÁN CURSANDO EL NIVEL BÁSICO POLICIAL. | 20,429,174.00 | EL GASTO REALIZADO EN ESTA PARTIDA, SE EFECTUA EN BASE A LO QUE SE ESTABLECE EN LA REGLA VIGÉSIMA PRIMERA, PÁRRAFOS: 1O. 2O. Y 3O. PARA EL ESTABLECIMIENTO Y OPERACIÓN DEL SISTEMA DE CARRERA POLICIAL DEL DISTRITO FEDERAL, PUBLICADO EL 17/JULIO/2001 EN LA GACETA DEL DISTRITO FEDERAL, LOS CUALES INDICAN: |
|--------------|---|--|---------------|--|

IV.15.1 ADYS-I AYUDAS, DONATIVOS Y SUBSIDIOS

| AYUDAS, DONATIVOS Y SUBSIDIOS | BENEFICIARIO |       | MONTO EJERCIDO | CARACTERÍSTICAS |
|-------------------------------|--------------|-------|----------------|-----------------|
|                               | TIPO1/       | TOTAL |                |                 |

"BECAS Y OTRAS AYUDAS PARA PROGRAMAS DE CAPACITACIÓN".

NOTA: CABE HACER MENCIÓN QUE A PARTIR DEL INFORME ENERO-JUNIO EN BASE A UN ANÁLISIS REALIZADO, SE CONCLUYE QUE UN ALUMNO DEL CURSO BÁSICO RECIBE EN PROMEDIO 26 PAGOS DURANTE SU FORMACIÓN BÁSICA MOTIVO POR EL CUAL PARA ESTE PERIODO DE REPORTE SE INFORMA POR SEPARADO EL NÚMERO DE PAGOS REALIZADOS Y EL NÚMERO DE ALUMNOS A LOS QUE SE LES HA OTORGADO EL PAGO COMO SE INDICA AL PRINCIPIO DE ESTA COLUMNA.

1R. PÁRRAFO: DURANTE LA ETAPA ACADÉMICA, LOS ALUMNOS BECARIOS TENDRÁN DERECHO A ALOJAMIENTO DE ACUERDO AL PROGRAMA Y UNA AYUDA ECONÓMICA SEMANAL QUE ASCENDERÁ AL IMPORTE EQUIVALENTE A ONCE DÍAS DE SALARIO MÍNIMO GENERAL VIGENTE EN EL DISTRITO FEDERAL. 2O. PÁRRAFO: DURANTE LA ETAPA DE INSTRUCCIÓN ACTIVA, LOS ALUMNOS BECARIOS TENDRÁN DERECHO A UNA AYUDA ECONÓMICA SEMANAL QUE ASCENDERÁ AL IMPORTE EQUIVALENTE A CATORCE DÍAS DE SALARIO MÍNIMO GENERAL VIGENTE EN EL DISTRITO FEDERAL. 3R. PÁRRAFO: EL OTORGAMIENTO DE LA CITADA AYUDA ECONÓMICA SEMANAL, NO IMPLICARÁ LA EXISTENCIA DE UNA RELACIÓN LABORAL ENTRE LOS ALUMNOS BECARIOS Y EL GOBIERNO DEL DISTRITO FEDERAL.

**POLICIA AUXILIAR DEL D.F.**

|   |   |           |  |
|---|---|-----------|--|
| CONCEPTO: "AYUDAS SOCIALES" PARTIDA 4411 PERSONAS "PREMIOS" | 6 | 12,000.00 | PAGO POR CONCEPTO DE PREMIOS OTORGADO A LOS GANADORES DEL CERTAMEN "LETRAS AZULES" A LOS ELEMENTOS DE LA CORPORACION, PARA FOMENTAR Y RECONOCER LAS HABILIDADES LITERARIAS DEL CAPITAL HUMANO DE LA POLICIA AUXILIAR DEL DISTRITO FEDERAL. |
|---|---|-----------|--|

IV.15.1 ADYS-I AYUDAS, DONATIVOS Y SUBSIDIOS

| AYUDAS, DONATIVOS Y SUBSIDIOS                                     | BENEFICIARIO  |       | MONTO EJERCIDO | CARACTERÍSTICAS  |
|---|---|-------|----------------|--|
|   | TIPO1/  | TOTAL |                |  |
| <b>SISTEMA DE AGUAS DE LA CIUDAD DE MÉXICO</b>                    |   |       |                |  |
| AYUDAS SOCIALES A INSTITUCIONES SIN FINES DE LUCRO.               | UNDP REPRESENTATIVE NON CONVERTIBLE PESO ACCOUNT                      | -     | 468,479.61     | CONVENIO DE COLABORACIÓN CELEBRADO ENTRE EL GDF Y EL PNUD, PARA LA IMPLEMENTACIÓN DE DOS MÓDULOS DEL SISTEMA DE INFORMACIÓN Y GESTIÓN ESTRATÉGICA Y OPERACIONAL "SIGOB"        |
| OTRAS AYUDAS SOCIALES A PERSONAS.                                 | PARA EMPLEADOS DEL SISTEMA DE AGUAS DEL DISTRITO FEDERAL              | 648   | 190,454.00     | PAGO DE ARBITRAJES Y RENTA DE CANCHAS DEPORTIVAS   |
| <b>SERVICIO DE TRANSPORTES ELÉCTRICOS DEL DF</b>                  |   |       |                |  |
| 4421 BECAS Y OTRAS AYUDAS PARA PROGRAMAS DE BECARIOS CAPACITACIÓN |   | 65    | 234,000.00     | PAGO DE BECAS A 65 PRESTADORES DE SERVICIO SOCIAL POR UN IMPORTE DE \$ 3,600.00 CADA UNO.  |
| 4521 JUBILACIONES   | JUBILADOS   | 629   | 51,913,967.91  | PAGO DE NÓMINAS A 629 JUBILADOS .  |
| <b>SISTEMA DE TRANSPORTE COLECTIVO</b>                            |   |       |                |  |
| OTRAS AYUDAS SOCIALES A PERSONAS                                  | PERSONA   | 265   | 5,784,751.33   | EL STC OTORGÓ AYUDAS A LAS PERSONAS AFECTADOS DIRECTAMENTE EN SUS PREDIOS O EN EL USO DE LOS MISMOS POR LOS TRABAJOS DE CONSTRUCCIÓN DE LA OBRA DE LA LÍNEA 12 (LÍNEA DORADA). |
| PRE Y PREMIOS   | PERSONA   | 113   | 543,750.00     | APORTACIÓN A LOS ESTÍMULOS QUE SE OTORGARON A LOS GANADORES DEL "PREMIO DE INGENIERÍA DE LA CIUDAD DE MÉXICO 2011", EVENTO REALIZADO EL 1º DE JULIO DE 2011.                   |
| <b>INSTITUTO DE VIVIENDA DEL DF</b>                               |   |       |                |  |
| BECAS Y OTRAS AYUDAS PARA PROGRAMAS DE CAPACITACION               | PERSONA   | 36    | 129,600.00     | ESTIMULO PARA ESTUDIANTES QUE PRESTAN SU SERVICIO SOCIAL EN LAS DIFERENTES ÁREAS DE ESTE INSTITUTO.  |
| AYUDAS SOCIALES A INSTITUCIONES SIN FINES DE LUCRO                | CONSEJO NACIONAL DE ORGANISMOS ESTATALES DE VIVIENDA, A.C. (CONOREVI) | 1     | 126,000.00     | CUOTA MENSUAL PARA GASTOS DE OPERACIÓN POR SER INTEGRANTE DEL CONSEJO NACIONAL DE ORGANISMOS ESTATALES DE VIVIENDA, A.C.   |
| <b>CONSEJO DE EVALUACIÓN DEL DESARROLLO SOCIAL</b>                |   |       |                |  |
| AYUDAS SOCIALES A INSTITUCIONES SIN FINES DE LUCRO.               | A LA FECHA NO SE HA SIGNADO CONVENIO ALGUNO CON UNA INSTITUCIÓN       | -     | -              | A LA FECHA NO SE HA SIGNADO CONVENIO ALGUNO CON UNA INSTITUCIÓN.   |
| <b>FIDEICOMISO EDUCACIÓN GARANTIZADA</b>                          |   |       |                |  |



IV.15.1 ADYS-I AYUDAS, DONATIVOS Y SUBSIDIOS

| AYUDAS, DONATIVOS Y SUBSIDIOS            | BENEFICIARIO |         | MONTO EJERCIDO | CARACTERÍSTICAS   |
|--|--------------|---------|----------------|---|
|  | TIPO1/       | TOTAL   |                |   |
| 4412 "AYUDAS CULTURALES Y SOCIALES"      | PERSONAS     | 1928507 | 949,579,053.60 | A FIN DE APOYAR A LA EDUCACIÓN DEL NIVEL BÁSICA, MEDIA Y MEDIA SUPERIOR, EVITANDO ASÍ LA DESERCIÓN ESTUDIANTIL Y DESARROLLANDO HABILIDADES Y CONOCIMIENTOS DE LOS NIÑOS Y JÓVENES ESTUDIANTES DEL DISTRITO FEDERAL, SE ESTABLECIERON PRINCIPALMENTE CUATRO PROGRAMAS, UNO DENOMINADO "EDUCACIÓN GARANTIZADA", DONDE SE OTORGAN APOYOS ECONÓMICOS A LOS MENORES CUYO PADRE, MADRE O TUTOR HAYA FALLECIDO O CAÍDO EN ESTADO DE INVALIDEZ; OTRO DENOMINADO "PREBU" PROGRAMA DE ESTÍMULOS PARA EL BACHILLERATO UNIVERSAL", EN EL CUAL BUSCA ASEGURAR QUE TODOS LOS JÓVENES ESTUDIANTES DE BACHILLERATO DE ESCUELAS PÚBLICAS EN EL DISTRITO FEDERAL CONCLUYAN SUS ESTUDIOS CON ÉXITO Y NO LOS ABANDONEN POR FALTA DE RECURSOS; TAMBIÉN FUE ADICIONADO PARA EL PRESENTE EJERCICIO EL PROGRAMA NIÑ@S TALENTO, EL CUAL BUSCA IMPLANTAR UN SISTEMA DE ESTÍMULOS PARA LOS NIÑ@S Y JÓVENES QUE CUENTAN CON UN PROMEDIO DE 9.0 DE CALIFICACIÓN EN ADELANTE, MEDIANTE LA IMPARTICIÓN DE CURSOS EXTRAESCOLARES EN UN MARCO DE RECONOCIMIENTO Y ESTÍMULOS A SU ESFUERZO Y DEBTERELLA NVA ATZAGOALCO DMNACIONAL SAN |
| <b>INSTITUTO DE CIENCIA Y TECNOLOGÍA</b> |              |         |                |   |
| BECAS                                    | ESTUDIANTES  | 15      | 2,750,000.00   | SE OTORGAN BECAS A QUIENES PRESENTAN PROPUESTAS QUE MEJOREN EL DESARROLLO SOCIOECONÓMICO DE LA CIUDAD CON BASE EN PROYECTOS, PROGRAMAS, TECNOLOGÍAS, POLÍTICAS, INVESTIGACIONES O METODOLOGÍAS VINCULADAS A LA RELACIÓN DE LA CIUDAD DE MÉXICO CON LA REPÚBLICA POPULAR CHINA, QUE PERMITA A LA CIUDAD DE MÉXICO EL DESARROLLO DE LOS SECTORES AGRÍCOLA, INDUSTRIAL, DE SERVICIOS E INFRAESTRUCTURA, CON FINES SOCIALES, PRODUCTIVOS Y DE FORTALECIMIENTO DE LAS FINANZAS DE LA CIUDAD; LO ANTERIOR POR CONVENIO DE COLABORACIÓN ENTRE EL INSTITUTO Y LA FACULTAD DE ECONOMÍA DE LA UNAM.   |

IV.15.1 ADYS-I AYUDAS, DONATIVOS Y SUBSIDIOS

| AYUDAS, DONATIVOS Y SUBSIDIOS | BENEFICIARIO |       | MONTO EJERCIDO | CARACTERÍSTICAS   |
|-------------------------------|--------------|-------|----------------|---|
|                               | TIPO1/       | TOTAL |                |   |
| BECAS                         | ESTUDIANTES  | 99    | 12225609,76    | PROGRAMA DE BECAS ICYTDF, PARA INCENTIVAR LA FORMACIÓN DE RECURSOS HUMANOS DE ALTO NIVEL QUE CONTRIBUYAN AL DESARROLLO DE LA CIUDAD DE MÉXICO Y DEL PAÍS, Y QUE OFRECE OPCIONES A QUIENES TENGAN EL INTERÉS, LA FORMACIÓN ACADÉMICA Y LAS CAPACIDADES PARA REALIZAR ESTUDIOS E INVESTIGACIÓN CIENTÍFICA Y TECNOLÓGICA PARA PROPONER SOLUCIONES A LOS PROBLEMAS DE LA CIUDAD. ASIMISMO PROMOVER UNA CULTURA CIENTÍFICA ENTRE LAS Y LOS HABITANTES DE LA CIUDAD A TRAVÉS DE PROMOTORES QUE INVITEN AL PÚBLICO QUE SE ENCUENTRE EN ESPACIOS PÚBLICOS A QUE INTERACTÚE CON ELEMENTOS CIENTÍFICOS Y RECREATIVOS. CREANDO ESPACIOS DE DIFUSIÓN DE LA CIENCIA Y LA TECNOLOGÍA EN PLAZAS Y JARDINES PUBLICOS MEDIANTE ACTIVIDADES LUDICAS COMO OBRAS DE TEATRO, JUEGOS, TALLERES Y CONFERENCIAS INTERACTIVAS, A TRAVÉS DE LOS PROGRAMAS "LA CIENCIA EN LAS CALLES" Y "LA CIENCIA EN LOS MODULOS". |
| BECAS MUJERES                 | ESTUDIANTES  | 9     | 816166,7       | PROGRAMA DE BECAS ICYTDF, PARA INCENTIVAR LA FORMACIÓN DE RECURSOS HUMANOS DE ALTO NIVEL QUE CONTRIBUYAN AL DESARROLLO DE LA CIUDAD DE MÉXICO Y DEL PAÍS, ORIENTADO A APOYAR A LAS MUJERES CIENTIFICAS QUE SON MADRES O CABEZAS DE FAMILIA Y QUE POR ESTA CONDICIÓN SE LES DIFICUALTA INICIAR O CONTINUAR SUS ESTUDIOS DE POSGRADO, LA CONVOCATORIA PARA ESTAS BECAS ES PUBLICADA ANUALMENTE Y SE SUJETA A LOS CRITERIOS DE SELECCIÓN ESTABLECIDOS POR UN COMITE EVALUADOR.   |

IV.15.1 ADYS-I AYUDAS, DONATIVOS Y SUBSIDIOS

| AYUDAS, DONATIVOS Y SUBSIDIOS                  | BENEFICIARIO                 |       | MONTO EJERCIDO | CARACTERÍSTICAS   |
|--|------------------------------|-------|----------------|---|
|  | TIPO1/                       | TOTAL |                |   |
| PRE Y PREMIOS                                  | CIUDADANOS                   | 111   | 2124946,84     | SE ENTREGO EL PREMIO DE INGENIERIA DE LA CIUDAD DE MÉXICO 2011 A 113 CIUDADANOS, EN RECONOCIMIENTO A LAS APORTACIONES DE LOS PROFESIONALES DE ESTA DISCIPLINA QUE HAN TENIDO APORTACIONES RELAVANTES EN LA MATERIA QUE HA CONTRIBUIDO AL DESARROLLO DEL DISTRITO FEDERAL, ASIMISMO DE RECONICIO LA TRAYECTORIA DE ALGUNOS DESTACADOS INGENIEROS CAPITALINOS, ASÍ COMO DE LOS ESTUDIANTES DESTACADOS DE LA INSTIITUIONES DE EDUCACIÓN SUPERIOR DE LA CIUDAD, EL PREMIO CONSISTE EN UN ESTIMULO ECONÓMICO ASÍ COMO MEDALLA DE PLATA Y ORO EN EL CASO DE LOS PREMIADOS POR SU TRAYECTORIA. |
| AYUDAS Y DONATIVOS A SIN FINES DE LUCRO        | INSTITUCIONES ORGANIZACIONES | 19    | 14135307,06    | APOYOS INSTITUCIONES SIN FINES DE LUCRO: UNIVERSIDAD AUTÓNOMA DE LA CIUDAD DE MÉXICO, TALES COMO: EL CIVESTAV DEL IPN, INSTITUTO POLITÉCNICO NACIONAL, UNIVERSIDAD NACIONAL AUTÓNOMA DE MÉXICO, UNIVERSIDAD AUTÓNOMA METROPOLITANA, ASESORAMIENTO EN CIENCIAS ATMOSFERICAS Y ECOLOGÍA, CONSIENCIAS TEATRO CIENCIA S.A., SOCIEDDAD MATEMÁTICA MEXICANA A.C., FORO CONSULTIVO CIENTIFICO Y TECNOLOGICO A.C., CON ESTOS APOYOS SE BUSCA IMPULSAR EL DESARROLLO DE PROYECTOS CIENTIFICOS TECNOLOGICOS QUE CONTRIBUYAN A RESOLVER LOS PROBLEMAS DE LA CIUDAD.                                |
| OTRAS AYUDAS                                   | OTRAS ORGANIZACIONES         | 1     | 120,000.00     | APOYO PARA LA REALIZACIÓN DE LA EXPO ROBOTICA 2011, EVENTO DE PROMOCIÓN DE LA INDUSTRIA TECNOLOGICA EN LA CIUDAD DE MÉXICO ASÍ COMO PUNTO DE ENCUENTRO ENTRE LOS CENTROS EDUCATIVOS Y CENTROS DE DESARROLLO TECNÓLOGICO.  |
| <b>INSTITUTO DE LA JUVENTUD</b>                |                              |       |                |   |
| AYUDAS SOCIALES A PERSONAS U ESCASOS RECURSOS. | HOGARES DE PERSONA           | 10000 | 400,361.70     | SE OTORGÓ AYUDA PARA LA REALIZACIÓN DEL EVENTO MUJER JOVEN, MUJER CON DERECHOS: PRIMER GRAN BAILE NACIONAL DE QUINCEAÑERAS, ASÍ COMO LA ENTREGA DE CREDENCIALES A JÓVENES BENEFICIARIOS DEL INSTITUTO.  |

IV.15.1 ADYS-I AYUDAS, DONATIVOS Y SUBSIDIOS

| AYUDAS, DONATIVOS Y SUBSIDIOS                                     | BENEFICIARIO |       | MONTO EJERCIDO | CARACTERÍSTICAS   |
|---|--------------|-------|----------------|---|
|   | TIPO1/       | TOTAL |                |   |
| AYUDAS SOCIALES A PERSONAS U HOGARES DE PERSONA ESCASOS RECURSOS. |              | 431   | 60,000.00      | SE OTORGÓ AYUDA PARA LA REALIZACIÓN DEL EVENTO MUJER JOVEN, MUJER CON DERECHOS: PRIMER GRAN BAILE NACIONAL DE QUINCEAÑERAS A TRAVÉS DE TALLERISTAS QUE SE ENCARGARON DE LA COREOGRAFÍA DEL BAILE.   |
| <b>PROCURADURÍA SOCIAL DEL DF</b>                                 |              |       |                |   |
| 4481 AYUDAS POR DESASTRES NATURALES Y OTROS FAMILIAS SINIESTROS   |              | 1057  | 3,171,000.00   | EL OTORGAMIENTO DE LOS RECURSOS CONSISTIÓ EN LA ENTREGA DE APOYOS ECONÓMICOS PARA PAGO DE RENTAS, POR UN IMPORTE MENSUAL DE \$3,000.00 POR FAMILIA A QUIENES RESULTARON AFECTADOS POR LA APERTURA DE GRIETAS EN LA DELEGACIÓN IZTAPALAPA (PREVIO DICTÁMEN ESTRUCTURAL EMITIDO POR LA SECRETARÍA DE PROTECCIÓN CIVIL Y EL INFONAVIT), SEGÚN ACUERDO DEL CONSEJO DE GOBIERNO NO. O/114/626 DEL 26 DE MARZO DEL 2010, DE ESA FORMA, SE LOGRÓ REUBICAR A APROXIMADAMENTE 180 FAMILIAS EN PROMEDIO MENSUAL DE MANERA TEMPORAL (1,057 FAMILIAS DE MANERA ACUMULADA AL CIERRE DEL TERCER TRIMESTRE DEL 2011), EN TANTO SE LLEVAN A CABO LAS OBRAS DE MITIGACIÓN DE RIESGOS NECESARIAS PARA QUE LOS POBLADORES PUEDAN REGRESAR A SUS VIVIENDAS. |
| <b>CORPORACIÓN MEXICANA DE IMPRESIÓN (COMISA)</b>                 |              |       |                |   |
| BECAS   | PERSONAS     | 1     | 9,000.00       | BECA QUE SE OTORGÓ A UNA MÉDICO QUE TERMINÓ DE PRESTAR SUS SERVICIOS EN LA SEGUNDA QUINCENA DEL MES DE ENERO EN EL TURNO MATUTINO CUYAS EROGACIONES SE REALIZARON CON CARGO A LA PARTIDA 4421 "BECAS Y OTRAS AYUDAS PARA PROGRAMAS DE CAPACITACIÓN".  |
|   |              | 1     | 44,250.00      | LA PERSONA A LA QUE SE LE OTORGA ESTA BECA ES LA MÉDICO QUE PRESTA SU SERVICIO SOCIAL EN LA EMPRESA, LA CUAL ES EGRESADA DE LA U.N.A.M., INICIANDO SU SERVICIO EN EL MES DE MARZO EN EL TURNO MATUTINO AFECTANDO LA PARTIDA 4421 "BECAS Y OTRAS AYUDAS PARA PROGRAMAS DE CAPACITACIÓN".   |

IV.15.1 ADYS-I AYUDAS, DONATIVOS Y SUBSIDIOS

| AYUDAS, DONATIVOS Y SUBSIDIOS                              | BENEFICIARIO |       | MONTO EJERCIDO | CARACTERÍSTICAS  |
|--|--------------|-------|----------------|--|
|  | TIPO1/       | TOTAL |                |  |
|  |              | 1     | 47,400.00      | BECA QUE SE OTORGA A UN MÉDICO QUE INGRESÓ A LA EMPRESA PRESTANDO SU SERVICIO SOCIAL A PARTIR DE LA SEGUNDA QUINCENA DE FEBRERO EN EL TURNO VESPERTINO Y EL CUAL ES EGRESADO DE LA U.N.A.M. CON CARGO A LA PARTIDA 4421 "BECAS Y OTRAS AYUDAS PARA PROGRAMAS DE CAPACITACIÓN".   |
|  |              | 11    | 42,068.75      | ESTUDIANTES QUE PRESTAN SU SERVICIOS SOCIAL CUYOAS AYUDAS SE REGISTRAN AFECTANDO LA CON CARGO A LA PARTIDA 4421 "BECAS Y OTRAS AYUDAS PARA PROGRAMAS DE CAPACITACIÓN".   |
| TOTAL  |              |       | 142,718.75     |  |
| <b>ESCUELA DE ADMINISTRACIÓN PÚBLICA</b>                   |              |       |                |  |
| CRUZ ROJA MEXICANA I. A. P.                                | ASOCIACIÓN   | 48    | 872867,2       | INSTRUMENTACIÓN Y DESARROLLO DEL PROGRAMA GENERAL DE CAPACITACIÓN EN MATERIA DE PROTECCIÓN CIVIL PARA PERSONAL TÉCNICO OPERATIVO DEL HEROICO CUERPO DE BOMBEROS DEL DISTRITO FEDERAL, SISTEMA DE DESARROLLO INTEGRAL DE LA FAMILIA DEL DISTRITO FEDERAL, EL ESCUADRÓN DE LA RESCATES Y URGENCIAS MÉDICAS Y LA SECRETARÍA DE SEGURIDAD PÚBLICA DEL DISTRITO FEDERAL |
| ALIANZA CIVICA AC  | ASOCIACIÓN   | 15000 | 1,120,050.00   | DISEÑO DE CURSOS, ASESORÍAS, ELABORACIÓN DE PROGRAMAS FORMATIVOS Y MATERIAL DIDÁCTICO Y ELABORACIÓN DE ESTRATEGIAS, METODOLOGÍAS, CON EL FIN DE INFORMAR, FORMAR Y ASESORAR A LOS INTEGRANTES DE LOS COMITÉS CIUDADANOS, EN DIVERSOS PUNTOS DEL DF.  |
| CENTRO OPERACIONAL VIVIENDA Y POBLAMIENTO, ASOCIACIÓN A.C. |              | 15000 | 129,000.00     | DISEÑO DE CURSOS, ASESORÍAS, ELABORACIÓN DE PROGRAMAS FORMATIVOS Y MATERIAL DIDÁCTICO Y ELABORACIÓN DE ESTRATEGIAS, METODOLOGÍAS, CON EL FIN DE INFORMAR, FORMAR Y ASESORAR A LOS INTEGRANTES DE LOS COMITÉS CIUDADANOS, EN DIVERSOS PUNTOS DEL DF.  |
| PROMOCIÓN Y DESARROLLO DE CULTURA CÍVICA, A.C.             | ASOCIACIÓN   | 15000 | 164,720.00     | DISEÑO DE CURSOS, ASESORÍAS, ELABORACIÓN DE PROGRAMAS FORMATIVOS Y MATERIAL DIDÁCTICO Y ELABORACIÓN DE ESTRATEGIAS,  |
| OLGA PELLICER SILVA  | PERSONA      | 1     | 15,000.00      | PROYECTO "LOS RETOS FUNDAMENTALES DE MÉXICO: CONSTRUYENDO UNA AGENDA PARA EL SIGLO XXI" (SEMINARIOS)   |
| CLARITA JUSIMAD Y RAPOPORT                                 | PERSONA      | 1     | 15,000.00      | PROYECTO "LOS RETOS FUNDAMENTALES DE MÉXICO: CONSTRUYENDO UNA AGENDA PARA EL SIGLO XXI" (SEMINARIOS)   |

IV.15.1 ADYS-I AYUDAS, DONATIVOS Y SUBSIDIOS

| AYUDAS, DONATIVOS Y SUBSIDIOS                    | BENEFICIARIO |       | MONTO EJERCIDO | CARACTERÍSTICAS  |
|--|--------------|-------|----------------|--|
|  | TIPO1/       | TOTAL |                |  |
| SANTIAGO LORENZO ALONSO                          | PERSONA      | 1     | 15,000.00      | PROYECTO "LOS RETOS FUNDAMENTALES DE MÉXICO: CONSTRUYENDO UNA AGENDA PARA EL SIGLO XXI" (SEMINARIOS) |
| KISTEN ALBRECHTSEN SVENDSEN                      | PERSONA      | 1     | 15,000.00      | PROYECTO "LOS RETOS FUNDAMENTALES DE MÉXICO: CONSTRUYENDO UNA AGENDA PARA EL SIGLO XXI" (SEMINARIOS) |
| FERNANDO ALBERTO CORTES CACERES                  | PERSONA      | 1     | 25,000.00      | PROYECTO "LOS RETOS FUNDAMENTALES DE MÉXICO: CONSTRUYENDO UNA AGENDA PARA EL SIGLO XXI" (SEMINARIOS) |
| SERGIO ZERMEÑO GARCIA GRANADOS                   | PERSONA      | 1     | 15,000.00      | PROYECTO "LOS RETOS FUNDAMENTALES DE MÉXICO: CONSTRUYENDO UNA AGENDA PARA EL SIGLO XXI" (SEMINARIOS) |
| JOHN ROBERTO SCOTT ANDRETTA                      | PERSONA      | 1     | 15,000.00      | PROYECTO "LOS RETOS FUNDAMENTALES DE MÉXICO: CONSTRUYENDO UNA AGENDA PARA EL SIGLO XXI" (SEMINARIOS) |
| GUSTAVO ALBERTO GORDILLO DE ANDA                 | PERSONA      | 1     | 25,000.00      | PROYECTO "LOS RETOS FUNDAMENTALES DE MÉXICO: CONSTRUYENDO UNA AGENDA PARA EL SIGLO XXI" (SEMINARIOS) |
| AMAYA RODRIGUEZ ALDABE ZABARAIN                  | PERSONA      | 1     | 25,000.00      | PROYECTO "LOS RETOS FUNDAMENTALES DE MÉXICO: CONSTRUYENDO UNA AGENDA PARA EL SIGLO XXI" (SEMINARIOS) |
| ROLANDO CORDERA CAMPOS                           | PERSONA      | 1     | 25,000.00      | PROYECTO "LOS RETOS FUNDAMENTALES DE MÉXICO: CONSTRUYENDO UNA AGENDA PARA EL SIGLO XXI" (SEMINARIOS) |
| ARMANDO BARTRA VERGES                            | PERSONA      | 1     | 15,000.00      | PROYECTO "LOS RETOS FUNDAMENTALES DE MÉXICO: CONSTRUYENDO UNA AGENDA PARA EL SIGLO XXI" (SEMINARIOS) |
| LETICIA MERINO PEREZ                             | PERSONA      | 1     | 15,000.00      | PROYECTO "LOS RETOS FUNDAMENTALES DE MÉXICO: CONSTRUYENDO UNA AGENDA PARA EL SIGLO XXI" (SEMINARIOS) |
| JOSE DE JESUS CISNEROS CHAVEZ                    | PERSONA      | 1     | 12,000.00      | PROYECTO "LOS RETOS FUNDAMENTALES DE MÉXICO: CONSTRUYENDO UNA AGENDA PARA EL SIGLO XXI" (SEMINARIOS) |
| JORGE GUILLERMO DURAND ARP NISEN                 | PERSONA      | 1     | 15,000.00      | PROYECTO "LOS RETOS FUNDAMENTALES DE MÉXICO: CONSTRUYENDO UNA AGENDA PARA EL SIGLO XXI" (SEMINARIOS) |
| ALBERTO JAVIER OLVERA RIVERA                     | PERSONA      | 1     | 15,000.00      | PROYECTO "LOS RETOS FUNDAMENTALES DE MÉXICO: CONSTRUYENDO UNA AGENDA PARA EL SIGLO XXI" (SEMINARIOS) |
| MARTIN ALBERTO GUTIERREZ LACAYO                  | PERSONA      | 1     | 15,000.00      | PROYECTO "LOS RETOS FUNDAMENTALES DE MÉXICO: CONSTRUYENDO UNA AGENDA PARA EL SIGLO XXI" (SEMINARIOS) |
| JOSE ANTONIO MENDOZA ZAZUETA                     | PERSONA      | 1     | 15,000.00      | PROYECTO "LOS RETOS FUNDAMENTALES DE MÉXICO: CONSTRUYENDO UNA AGENDA PARA EL SIGLO XXI" (SEMINARIOS) |
| AGUSTIN ESCOBAR LATAPI                           | PERSONA      | 1     | 15,000.00      | PROYECTO "LOS RETOS FUNDAMENTALES DE MÉXICO: CONSTRUYENDO UNA AGENDA PARA EL SIGLO XXI" (SEMINARIOS) |
| PEDRO ALVAREZ ICAZA LONGORIA                     | PERSONA      | 1     | 15,000.00      | PROYECTO "LOS RETOS FUNDAMENTALES DE MÉXICO: CONSTRUYENDO UNA AGENDA PARA EL SIGLO XXI" (SEMINARIOS) |
| FRANCISCO FERNANDO GINER DE LOS RIOS DIEZ CANEDO | PERSONA      | 1     | 15,000.00      | PROYECTO "LOS RETOS FUNDAMENTALES DE MÉXICO: CONSTRUYENDO UNA AGENDA PARA EL SIGLO XXI" (SEMINARIOS) |

IV.15.1 ADYS-I AYUDAS, DONATIVOS Y SUBSIDIOS

| AYUDAS, DONATIVOS Y SUBSIDIOS  | BENEFICIARIO |       | MONTO EJERCIDO | CARACTERÍSTICAS   |
|--|--------------|-------|----------------|---|
|  | TIPO1/       | TOTAL |                |   |
| CARLOS ARTURO TOLEDO MANZUR  | PERSONA      | 1     | 15,000.00      | PROYECTO "LOS RETOS FUNDAMENTALES DE MÉXICO: CONSTRUYENDO UNA AGENDA PARA EL SIGLO XXI" (SEMINARIOS)  |
| MARCOS PABLO MOLOEZNIA GRUER   | PERSONA      | 1     | 15,000.00      | PROYECTO "LOS RETOS FUNDAMENTALES DE MÉXICO: CONSTRUYENDO UNA AGENDA PARA EL SIGLO XXI" (SEMINARIOS)  |
| VICENTE SANCHEZ MUNGUIA  | PERSONA      | 1     | 15,000.00      | PROYECTO "LOS RETOS FUNDAMENTALES DE MÉXICO: CONSTRUYENDO UNA AGENDA PARA EL SIGLO XXI" (SEMINARIOS)  |
| ENRIQUE PROVENCIO DURAZO   | PERSONA      | 1     | 15,000.00      | PROYECTO "LOS RETOS FUNDAMENTALES DE MÉXICO: CONSTRUYENDO UNA AGENDA PARA EL SIGLO XXI" (SEMINARIOS)  |
| MAURICIO DE MARIA Y CAMPOS   | PERSONA      | 1     | 15,000.00      | PROYECTO "LOS RETOS FUNDAMENTALES DE MÉXICO: CONSTRUYENDO UNA AGENDA PARA EL SIGLO XXI" (SEMINARIOS)  |
| <b>FIDEICOMISO CENTRO HISTÓRICO DE LA CIUDAD DE MEXICO</b>                                 |              |       |                |   |
| AYUDAS PARA FACHADAS   |              | 3     | 60,000.00      | PARA LAS CALLES DEEL SALVADOR, REGINA-MISIONES Y REPUBLICA DE URUGUA  |
| PARA LA CASA REFUGIO CITLATEPETL A.C   |              | 1     | 500,000.00     | PARIS-CIUDAD DE MÉXICO: CAPITALS DEL EXILIO   |
| PARA DOCUMENTAL AMBULANTE A. C.  |              | 1     | 290,000.00     | CIRCUITO DE CINECLUBES EN EL CENTRO HISTÓRICO TIENE ENTRE SUS OBJETIVOS DARLE CONTINUIDAD A ESTA TRADICIÓN ESTABLECIENDO UNA SERIE DE SEDES, TODAS ELLAS EN MONUMENTOS HISTÓRICOS |
| FILIGRANA PUENTES CREATIVOS A. C.  |              | 1     | 150,000.00     | REALIZAR EXPOSICIONES, CINE DE BARRIO Y TURISMO COMUNITARIO   |
| CENTRAL DEL PUEBLO, CENTRO DE ARTES LIBRES A. C.   |              | 1     | 1,466,000.00   | REALIZACIÓN DE PROGRAMAS Y PROYECTOS PARA EL DISFRUTE, APRENDIZAJE Y DESARROLLO CULTURAL DE AMPLIOS SECTORES SOCIALES EXCLUIDOS   |
| JINETES SAMPLADORES DE IMÁGENES A. C.  |              | 1     | 232,000.00     | GACETA CINECLUBISTA DEL CENTRO HISTÓRICO, MEDIO DE DIFUSIÓN Y DOCUMENTACIÓN DE LAS ACTIVIDADES DE LOS CINECLUBES DEL CENTRO HISTÓRICO DE LA CIUDAD DE MÉXICO.                     |
| TEPITO ARTE ACA, TEATRO DE IDENTIDAD A. C.   |              | 1     | 420,751.56     | DESARROLLO DEL PROYECTO DE DIVULGACIÓN E INVESTIGACIÓN DE LOS DERECHOS SOCIALES EN LA CIUDAD DE MÉXICO A TRAVÉS DE DISTINTAS TÉCNICAS DE COMUNICACIÓN ARTÍSTICAS                  |
| NUEVO GRUPO DE COMERCIANTES AMBULANTES DEMOCRÁTICOS DE LAS CALLES DE MONEDA Y ZAPATA A. C. |              | 1     | 350,000.00     | ADECUAR EN UNA PLAZA COMERCIAL EL INMUEBLE UBICADO EN LA CALLE DE ACADEMIA NO. 8  |
| LA CASA DE LOS ARBOLES DE APIZACO A. C.  |              | 1     | 464,000.00     | REALIZAR LA EXPOSICIÓN "MANUEL RAMOS PARA TODOS: IMÁGENES DE LA CIUDAD DE MÉXICO"   |

IV.15.1 ADYS-I AYUDAS, DONATIVOS Y SUBSIDIOS

| AYUDAS, DONATIVOS Y SUBSIDIOS  | BENEFICIARIO |          | MONTO EJERCIDO | CARACTERÍSTICAS  |  |
|--|--------------|----------|----------------|--|--|
|  | TIPO1/       | TOTAL    |                |  |  |
| TIEMPO E IMAGEN A. C.  | 1            | 1        | 3,275,000.00   | CATÁLOGO DEL EXILIO ESPAÑOL EN LA CIUDAD DE MÉXICO, LEGADO CULTURAL, INSTITUTO CERVANTES   |  |
| ALFREDO LÓPEZ CASANOVA   | 1            | 1        | 150,000.00     | PARA GASTOS DE FUNDICIÓN, MOLDES E INSTALACIÓN DE LA ESCULTURA DE ROCKDRIGO GONZÁLEZ, QUE SE UBICARÁ EN EL CENTRO HISTÓRICO DE LA CIUDAD DE MÉXICO.  |  |
| <b>FIDEICOMISO DE RECUPERACIÓN CREDITICIA DEL DISTRITO FEDERAL</b>                                   |              |          |                |  |  |
| 4419 " OTRAS AYUDAS SOCIALES A PERSONAS" ACREDITADOS FORTALECIMIENTO DEL FONDO COLATERAL DE GARANTÍA |              | VARIABLE | 5,249,997.00   | ESTA CANTIDAD SE ENCUENTRA EN UNA CUENTA DE INVERSIÓN DE FIDEICOMISO, YA QUE ESTA APORTACIÓN FUE CON EL FIN DE FORTALECER EL FONDO COLATERAL DE GARANTÍA, SIENDO SOLAMENTE LA PARTICIPACIÓN DE ESTE FIDEICOMISO COMO EL ENTE ENCARGADO DE DAR SEGUIMIENTO E INSTRUMENTAR EL CONVENIO DE COLABORACIÓN PARA APOYAR A LOS ACREDITADOS FINALES DEL PROGRAMA FOVI DDF (BANAMEX BANORTE), FIRMADO EL DÍA 27 DE NOVIEMBRE DE 2006, ENTRE LA SOCIEDAD HIPOTECARIA FEDERAL, S.N.C. Y EL GOBIERNO DEL DISTRITO FEDERAL, CON EL OBJETO REDUCIR EL RIESGO DE AFECTACIÓN DE LA GARANTÍA OTORGADA POR EL ENTONCES DEPARTAMENTO DEL DISTRITO FEDERAL. ES RELEVANTE ACLARAR QUE AL NO CONTAR CON LOS FONDOS SUFICIENTES PARA DAR CUMPLIMIENTO CON LO ESTIPULADO EN EL CONVENIO DE COLABORACIÓN PARA APOYAR A LOS ACREDITADOS FINALES DEL PROGRAMA FOVI DDF (BANAMEX BANORTE), EN DONDE EL GOBIERNO DEL DISTRITO FEDERAL ES GARANTE, SE CORRE EL RIESGO DE HACERSE EXIGIBLE AL 100% DICHA GARANTÍA. |  |
| <b>FIDEICOMISO MUSEO DE ARTE POPULAR MEXICANO</b>  |              |          |                |  |  |
| AYUDAS SOCIALES  | PERSONAS     |          | 3              | 7,500.00   | OTORGAMIENTO DE ESTÍMULO A LOS JURADOS DE LAS CONVOCATORIAS DEL MUSEO DE ARTE POPULAR, INTEGRADOS POR ARTESANOS Y ESPECIALISTAS DE ARTE POPULAR DE PAPALOTES. CON ESTE APOYO SE LOGRÓ CONTAR CON JURADOS IDÓNEOS PARA ESTE TIPO DE CONCURSO CONVOCADO. |



IV.15.1 ADYS-I AYUDAS, DONATIVOS Y SUBSIDIOS

| AYUDAS, DONATIVOS Y SUBSIDIOS         | BENEFICIARIO  |                |            | MONTO EJERCIDO | CARACTERÍSTICAS   |
|---------------------------------------|---|----------------|------------|----------------|---|
|                                       | TIPO1/  | TOTAL          |            |                |   |
| PREMIOS                               | PERSONAS  |                | 13         | 40,000.00      | OTORGAMIENTO DE LOS PREMIOS DE LAS CONVOCATORIAS DEL MUSEO DE ARTE POPULAR DE PAPALOTES. CON LOS PREMIOS OTORGADOS SE CONTRIBUYÓ A ESTIMULAR A LOS CREADORES DEL ARTE POPULAR MEXICANO.   |
| <b>FONDO AMBIENTAL PÚBLICO</b>        |   |                |            |                |   |
| 4419 OTRAS AYUDAS SOCIALES A PERSONAS | RESERVA ECOLÓGICA COMUNITARIA O ÁREA COMUNITARIA DE CONSERVACIÓN ECOLÓGICA. | SEIS AGRARIOS  | NÚCLEOS    | 11,679,032.00  | EL PROGRAMA APOYA MEDIANTE LA RETRIBUCIÓN EN TRES MODALIDADES. LA PRIMERA RELACIONADA A LA OPERACIÓN DE BRIGADAS COMUNITARIAS DE ACUERDO A LA SUPERFICIE INCORPORADA, LA SEGUNDA AL DESARROLLO Y EJECUCIÓN DE UN PROYECTO DE INVERSIÓN A LA CONSERVACIÓN AMBIENTAL, Y LA TERCERA AL PAGO DE UN INCENTIVO ANUAL CONFORME A UNA EVALUACIÓN EN LA CONSERVACIÓN DE LOS ECOSISTEMAS NATURALES.   |
| 4311 SUBSIDIOS A LA PRODUCCIÓN        | GRUPOS (CONVENIOS)  | 1 COLABORACIÓN | ACUERDO DE | 9,135,000.00   | LA OPERACIÓN DEL PROGRAMA PROÁRBOL 2011, SE SUSTENTA COMO CADA AÑO EN UN ACUERDO DE COORDINACIÓN GDF-CONAFOR. FIRMADO EL DÍA 31 DE MARZO DEL PRESENTE EN EL QUE SE ESTABLECE, ENTRE OTROS, EL COMPROMISO DEL GOBIERNO DEL DISTRITO FEDERAL PARA APORTAR \$1,015,000.00 EN MEZCLA DE RECURSOS PARA EJECUTAR PROYECTOS DEL PROGRAMA PROÁRBOL EN EL SUELO DE CONSERVACIÓN.<br>INCENTIVAR CON RECURSOS FEDERALES Y ESTATALES DE CARÁCTER TEMPORAL, PARA ELABORAR PROYECTOS DE CONSERVACIÓN RESTAURACIÓN Y PROTECCIÓN DE RECURSOS NATURALES.<br>CONTRIBUIR A LA DISMINUIR LOS ÍNDICES DE POBREZA Y DE MARGINACIÓN EN ÁREAS FORESTALES MEDIANTE LA INDUCCIÓN A UN MANEJO O USO ADECUADO DE SUS RECURSOS NATURALES.<br>GENERAR DESARROLLO Y EXPANSIÓN ECONÓMICA A PARTIR DE LA VALORACIÓN, CONSERVACIÓN, RESTAURACIÓN Y PROTECCIÓN DE LOS RECURSOS NATURALES.<br>IMPULSAR LA PLANEACIÓN Y ORGANIZACIÓN FORESTAL, SU CONSERVACIÓN Y RESTAURACIÓN, ASÍ COMO ELEVAR EL NIVEL DE COMPETITIVIDAD DEL SECTOR PARA CONTRIBUIR A MEJORAR LA CALIDAD DE VIDA. |

FONDO MIXTO DE PROMOCIÓN TURÍSTICA

IV.15.1 ADYS-I AYUDAS, DONATIVOS Y SUBSIDIOS

| AYUDAS, DONATIVOS Y SUBSIDIOS   | BENEFICIARIO |       | MONTO EJERCIDO | CARACTERÍSTICAS  |
|---|--------------|-------|----------------|--|
|   | TIPO1/       | TOTAL |                |  |
| APOYO ECONÓMICO A LA CÁMARA NACIONAL DE CÁMARA COMERCIO DE LA CIUDAD DE MÉXICO (CANACO).  |              |       | 1 2,800,000.00 | APORTACIÓN A LA CÁMARA NACIONAL DE COMERCIO DE LA CIUDAD DE MÉXICO (CANACO) PARA LA REALIZACIÓN DEL 7º CONGRESO MUNDIAL DE CÁMARAS, EVENTO CON EL QUE SE PROMOCIONÓ A LA CIUDAD DE MÉXICO ENTRE DELEGADOS DE 15 MIL CÁMARAS DE 140 PAÍSES DEL MUNDO. EL CONGRESO SE REALIZÓ EN EL MES DE JUNIO DE 2011 EN EL CENTRO BANAMEX, CON UNA ASISTENCIA ESTIMADA DE 12 MIL PERSONAS.   |
| APOYO ECONÓMICO A LA ASOCIACIÓN DE HOTELES DE ASOCIACIÓN CIVIL LA CIUDAD DE MÉXICO, A.C.  |              |       | 1 450,000.00   | RECURSOS DESTINADOS PARA OTORGAR APOYO ECONÓMICO A LA ASOCIACIÓN DE HOTELES DE LA CIUDAD DE MÉXICO, A.C. PARA LA REALIZACIÓN DE LA PRIMERA JUNTA DE CONGRESO DIRECTIVO.  |
| APOYO ECONÓMICO A LA CÁMARA NACIONAL DE CÁMARA COMERCIO DE LA CIUDAD DE MÉXICO (CANACO), PARA LA OPERACIÓN DE LA OFICINA DE CONGRESOS Y CONVENCIONES (OCC). |              |       | 1 2,904,000.00 | APORTACIÓN A LA CÁMARA NACIONAL DE COMERCIO DE LA CIUDAD DE MÉXICO (CANACO) A FIN DE DAR CONTINUIDAD A LA OPERACIÓN DE LA OFICINA DE CONGRESOS Y CONVENCIONES (OCC), DE ACUERDO A LA CELEBRACIÓN DEL CONVENIO DE CONCERTACIÓN ENTRE EL FONDO MIXTO Y LA CÁMARA NACIONAL DE COMERCIO DE LA CIUDAD DE MÉXICO. EL SEGMENTO DE TURISMO ENFOCADO A LOS CONGRESOS Y CONVENCIONES, HA SIDO CONSIDERADO DE GRAN IMPORTANCIA PARA LA PROMOCIÓN TURÍSTICA, TAL SITUACIÓN SE REFLEJA CON LA CREACIÓN DE 56 OFICINAS DE CONVENCIONES Y VISITANTES Y ORGANISMOS SIMILARES EN EL TERRITORIO NACIONAL, LAS CUALES TIENEN COMO MISIÓN INCREMENTAR LA COMPETITIVIDAD Y VISIBILIDAD DE MÉXICO COMO SEDE DE CONGRESOS, CONVENCIONES, VIAJES DE INCENTIVO Y EXPOSICIONES A TRAVÉS DE LA UNIÓN DE ESFUERZOS DE LOS DIFERENTES ACTORES PÚBLICOS Y PRIVADOS QUE INTERVIENEN EN LA CADENA PRODUCTIVA. EN EL CASO DEL DISTRITO FEDERAL, LOS CONGRESOS Y CONVENCIONES PERMITIRÁN UN MEJOR POSICIONAMIENTO DE LA CIUDAD DE MÉXICO COMO DESTINO TURÍSTICO DE NEGOCIOS, PUES REPRESENTA UNA OTRELLA NIVA ATZACOALCO DM NACIONAL SAN PEDRO EL CHICO LA |

FONDO PARA LA ATENCIÓN Y APOYO A VÍCTIMAS DEL DELITO

IV.15.1 ADYS-I AYUDAS, DONATIVOS Y SUBSIDIOS

| AYUDAS, DONATIVOS Y SUBSIDIOS                        | BENEFICIARIO                              |       | MONTO EJERCIDO | CARACTERÍSTICAS   |
|--|---|-------|----------------|---|
|  | TIPO1/                                    | TOTAL |                |   |
| PAGO DE APOYOS A VÍCTIMAS DEL DELITO                 | PERSONAS                                  | 53    | 1,615,000.00   | <p>PAGO DE APOYOS A VÍCTIMAS DEL DELITO QUE SON AUTORIZADOS Y ANALIZADOS POR UN CONSEJO TÉCNICO, EL CUAL DA SU VISTO BUENO DE PROCEDENCIA Y SI ES ASÍ, ÉSTE ES AUTORIZADO Y RATIFICADO POR UN COMITÉ TÉCNICO EL CUAL EN BASE A LAS INSTRUCCIONES DEL CONSEJO PARA LA ATENCIÓN Y APOYO A VÍCTIMAS DEL DELITO, CALENDARIZA LOS PAGOS DE APOYOS MENSUALMENTE DEPENDIENDO A LAS NECESIDADES DE CADA CASO. EN LO QUE VA DEL AÑO SE OTORGARON 53 APOYOS EN EL PERIODO.</p> <p>CABE HACER LA ACLARACIÓN QUE EL PAGO DE APOYOS OBEDECE A LO PLASMADO EN LOS ARTÍCULO 25 Y 26 DE LA LEY DE ATENCIÓN A VÍCTIMAS DEL DELITO Y AL ARTÍCULO 10 DE SU REGLAMENTO Y SE REFIERE A PAGOS PARCIALES AUTORIZADOS EN AÑOS ANTERIORES.</p> |
| <b>INSTITUTO ELECTORAL DEL DISTRITO FEDERAL</b>      |   |       |                |   |
| AYUDAS SOCIALES A ENTIDADES DE INTERÉS PÚBLICO.      | PARTIDOS POLÍTICOS EN EL DISTRITO FEDERAL | 7     | 219,513,447.36 | CORRESPONDE AL FINANCIAMIENTO PÚBLICO PARA EL SOSTENIMIENTO DE ACTIVIDADES ORDINARIAS PERMANENTES DE LOS PARTIDOS POLÍTICOS EN EL DISTRITO FEDERAL, AUTORIZADO POR EL CONSEJO GENERAL DEL IEDF MEDIANTE ACUERDO ACU-07-11 CONFORME A LO ESTABLECIDO EN EL ARTÍCULO 251 FRACCIÓN I Y IV DEL CÓDIGO DE INSTITUCIONES Y PROCEDIMIENTOS ELECTORALES DEL DISTRITO FEDERAL.   |
| AYUDAS SOCIALES A ENTIDADES DE INTERÉS PÚBLICO.      | PARTIDOS POLÍTICOS EN EL DISTRITO FEDERAL | 7     | 6,585,403.41   | CORRESPONDE AL FINANCIAMIENTO PÚBLICO POR ACTIVIDADES ESPECÍFICAS, PARA LOS PARTIDOS POLÍTICOS COMO ENTIDADES DE INTERÉS PÚBLICO EN EL DISTRITO FEDERAL, AUTORIZADO POR EL CONSEJO GENERAL DEL IEDF MEDIANTE ACUERDO ACU-08-11 CONFORME A LO ESTABLECIDO EN EL ARTÍCULO 251 FRACCIÓN III Y IV DEL CÓDIGO DE INSTITUCIONES Y PROCEDIMIENTOS ELECTORALES DEL DISTRITO FEDERAL.  |
| <b>UNIVERSIDAD AUTÓNOMA DE LA CIUDAD DE MÉXICO</b>   |   |       |                |   |
| TOTAL UACM   |   |       | 3899923,29     |   |
| BECAS Y OTRAS AYUDAS PARA PROGRAMAS DE CAPACITACIÓN. |   | 1385  | 3838807,17     | ESTE RECURSO PROVIENE DE LOS REMANENTE DE EJERCICIOS ANTERIORES FORMATO REA-1   |

IV.15.1 ADYS-I AYUDAS, DONATIVOS Y SUBSIDIOS

| AYUDAS, DONATIVOS Y SUBSIDIOS  | BENEFICIARIO                   |       | MONTO EJERCIDO | CARACTERÍSTICAS   |
|--|--------------------------------|-------|----------------|---|
|  | TIPO1/                         | TOTAL |                |   |
| NUEVAS BECAS 2011-II PARA ESTUDIOS DE ESTUDIANTES DEL SEXO LICENCIATURA (AGOSTO-NOVIEMBRE 2011), PARA FEMENINO TRABAJO RECEPCIONAL DE LICENCIATURA, ESTUDIOS DE MAESTRÍA, Y ESTUDIOS DE DOCTORADO (JULIO-DICIEMBRE 2011) |                                | 204   |                | SE TRATA DE BECAS QUE OFRECE LA UACM A SUS ESTUDIANTES DE LICENCIATURA Y POSGRADO, CON FUNDAMENTE EN LA EXPOSICIÓN DE MOTIVOS Y EN LOS ARTÍCULOS 3, 4, 6 Y 17 DE LA LEY DE LA UNIVERSIDAD AUTÓNOMA DE LA CIUDAD DE MÉXICO Y AL ACUERDO DEL CONSEJO UNIVERSITARIO DE LA UACM UACM/CU/EX-10/127/08 EN LA DÉCIMA SESIÓN EXTRAORDINARIA CELEBRADA LOS DÍAS 10 Y 12 DE DICIEMBRE DE 2008, AL MANUAL DE INTEGRACIÓN Y FUNCIONAMIENTO DEL COMITÉ DE BECAS, ASÍ COMO DEL COMITÉ DE BECAS COMO INSTANCIA FACULTADA PARA OTORGAR LAS BECAS CONFORME A LOS PROCEDIMIENTOS ESTIPULADOS EN EL REGLAMENTO DEL SISTEMA DE BECAS DE LA UNIVERSIDAD AUTÓNOMA DE LA CIUDAD DE MÉXICO. |
|  | ESTUDIANTES DEL SEXO MASCULINO | 127   |                |   |
| BECAS DE RENOVACIÓN 2011-I PARA ESTUDIOS DE ESTUDIANTES DEL SEXO LICENCIATURA (AGOSTO-NOVIEMBRE 2011), Y ESTUDIOS FEMENINO DE MAESTRÍA (JULIO-DICIEMBRE 2011)  |                                | 313   |                | SE TRATA DE BECAS QUE OFRECE LA UACM A SUS ESTUDIANTES DE LICENCIATURA Y POSGRADO, CON FUNDAMENTE EN LA EXPOSICIÓN DE MOTIVOS Y EN LOS ARTÍCULOS 3, 4, 6 Y 17 DE LA LEY DE LA UNIVERSIDAD AUTÓNOMA DE LA CIUDAD DE MÉXICO Y AL ACUERDO DEL CONSEJO UNIVERSITARIO DE LA UACM UACM/CU/EX-10/127/08 EN LA DÉCIMA SESIÓN EXTRAORDINARIA CELEBRADA LOS DÍAS 10 Y 12 DE DICIEMBRE DE 2008, AL MANUAL DE INTEGRACIÓN Y FUNCIONAMIENTO DEL COMITÉ DE BECAS, ASÍ COMO DEL COMITÉ DE BECAS COMO INSTANCIA FACULTADA PARA OTORGAR LAS BECAS CONFORME A LOS PROCEDIMIENTOS ESTIPULADOS EN EL REGLAMENTO DEL SISTEMA DE BECAS DE LA UNIVERSIDAD AUTÓNOMA DE LA CIUDAD DE MÉXICO. |
|  | ESTUDIANTES DEL SEXO MASCULINO | 158   |                |   |
| BECAS DE RENOVACIÓN 2011-II PARA ESTUDIOS DE ESTUDIANTES DEL SEXO LICENCIATURA (AGOSTO-NOVIEMBRE 2011), Y ESTUDIOS FEMENINO DE MAESTRÍA (JULIO-DICIEMBRE 2011)   |                                | 220   |                |   |

IV.15.1 ADYS-I AYUDAS, DONATIVOS Y SUBSIDIOS

| AYUDAS, DONATIVOS Y SUBSIDIOS  | BENEFICIARIO                    |       | MONTO EJERCIDO | CARACTERÍSTICAS  |
|--|---------------------------------|-------|----------------|--|
|  | TIPO1/                          | TOTAL |                |  |
|  | ESTUDIANTES DEL SEXO MASCULINO  | 108   |                |  |
| BECAS FORMACIÓN PROFESIONAL TÉCNICA UNIVERSITARIA DE MADRES SOLTERAS 2/      | Y ESTUDIANTES DEL SEXO FEMENINO | 5     |                | BECAS OTORGADAS POR EL CONACYT PARA INCREMENTAR LA CAPACIDAD CIENTÍFICA, TECNOLÓGICA Y LA FORMACIÓN CON ENFOQUE DE GÉNERO EN CANTIDAD Y CALIDAD, EN ATENCIÓN DE MADRES SOLTERAS QUE DESEEN REALIZAR ESTUDIOS DE EDUCACIÓN PROFESIONAL (ESPECIALIZACIÓN TÉCNICA Ó LICENCIATURA). CON BASE EN LOS PRINCIPIOS ESTABLECIDOS EN EL PLAN NACIONAL DE DESARROLLO 2007 - 2012, PUBLICADO EN EL DIARIO OFICIAL DE LA FEDERACIÓN EL 31 DE MAYO DE 2007, EL CONSEJO NACIONAL DE CIENCIA Y TECNOLOGÍA (CONACYT) DE CONFORMIDAD CON LO DISPUESTO EN LAS ATRIBUCIONES QUE LE CONFIERE LA LEY DE CIENCIA Y TECNOLOGÍA Y SU LEY ORGÁNICA, ASÍ COMO EN LAS ESTRATEGIAS Y LÍNEAS DE ACCIÓN CONTENIDAS EN EL PROGRAMA ESPECIAL DE CIENCIA Y TECNOLOGÍA 2008 - 2012 (PECYT), EN EL MARCO DEL PROGRAMA DE FOMENTO, FORMACIÓN, DESARROLLO Y VINCULACIÓN DE RECURSOS HUMANOS DE ALTO NIVEL. |
| BECAS PARA TERMINO DE TRABAJO RECEPCIONAL ANTES DEL 29 DE FEBRERO DE 2012 2/ | ESTUDIANTES DE SEXO FEMENINO    | 176   |                | ESTE TIPO DE BECAS CONTEMPLA EL APOYO PARA QUE ESTUDIANTES DE LA UACM TERMINEN CON SU TRABAJO RECEPCIONAL O TESIS. PARA ELLO SE ESTABLECIÓ UN CONVENIO INTERINSTITUCIONAL CON EL INSTITUTO DE CIENCIA Y TECNOLOGÍA (ICYTDF). CON FUNDAMENTO EN LOS ARTÍCULOS 40 Y 48 DE LA LEY ORGÁNICA DE LA ADMINISTRACIÓN PÚBLICA DEL DISTRITO FEDERAL; 6 Y 8 FRACCIONES IX, XXII INCISO B Y XXVI DE LA LEY DEL INSTITUTO DE CIENCIA Y TECNOLOGÍA DEL DISTRITO FEDERAL Y 38 FRACCIÓN I DE LA LEY DE DESARROLLO SOCIAL.  |
|  | ESTUDIANTES DE SEXO MASCULINO   | 74    |                |  |
| AYUDAS SOCIALES A ACTIVIDADES CIENTÍFICAS O ACADÉMICAS.                      |                                 | 716   | 61116,12       |  |

IV.15.1 ADYS-I AYUDAS, DONATIVOS Y SUBSIDIOS

| AYUDAS, DONATIVOS Y SUBSIDIOS   | BENEFICIARIO                   |       | MONTO EJERCIDO | CARACTERÍSTICAS  |
|---|--------------------------------|-------|----------------|--|
|   | TIPO1/                         | TOTAL |                |  |
| APOYOS ESTUDIANTILES (PROYECTOS ESTUDIANTILES, ESTUDIANTES DEL SEXO APOYOS PARA LA PARTICIPACIÓN EN ACTIVIDADES FEMENINO ACADÉMICAS Y CULTURALES, APOYO EN TRANSPORTE Y SEGUROS DE VIAJERO PARA VISITAS Y PRÁCTICAS DE CAMPO) |                                | 434   |                | CON FUNDAMENTE EN LA EXPOSICIÓN DE MOTIVOS Y EN EL ARTÍCULO 6 FRACCIÓN I DE LA LEY DE LA UNIVERSIDAD AUTÓNOMA DE LA CIUDAD DE MÉXICO, SON APOYOS QUE OFRECE LA UACM A SUS ESTUDIANTES CON APEGO A LOS LINEAMIENTOS ESTABLECIDOS Y A LA COMISIÓN DE APOYOS ESTUDIANTILES (CAE), ÓRGANO COLEGIADO QUE TIENE A SU CARGO LA REVISIÓN Y DICTAMINACIÓN DE LAS SOLICITUDES RECIBIDAS. LO ANTERIOR EN CUMPLIMIENTO AL ACUERDO DEL CONSEJO UNIVERSITARIO UACM/CU/EX-05/025/09. LOS PROPÓSITOS DE ESTOS APOYOS SON QUE LOS ESTUDIANTES AMPLIEN, PROFUNDICEN, FORTALEZCAN Y/O APLIQUEN LOS CONOCIMIENTOS ADQUIRIDOS EN SU FORMACIÓN UNIVERSITARIA, CON LA ASESORÍA DE LOS DOCENTES, A TRAVÉS DE TRES MODALIDADES: A) PARTICIPACIÓN EN ACTIVIDADES ACADÉMICAS Y CULTURALES. LOS ESTUDIANTES ELABORAN TRABAJOS ACADÉMICOS QUE SON REVISADOS Y AVALADOS POR SU TUTOR O POR UN PROFESOR ESPECIALISTA EN EL TEMA, SI EL TRABAJO ES ACEPTADO Y CUMPLE CON LOS REQUISITOS DEL FORO (CONGRESO, SIMPOSIO, ENCUENTRO Y DE LO ESTABLECIDO EN LA CONVOCATORIA PUBLICADA POR LA CAE), LA UACM OFRECE A SUS ESTUDIANTES, CUBRIR PARTE DE LOS GASTOS POR CONCEPTO DE INSCRIPCIÓN Y TRASLADOS; B) ELABORACIÓN Y PRESENTACIÓN DE PROYECTOS ESTUDIANTILES. LA CAE EMITE UNA CONVOCATORIA ANUAL PARA LA PRESENTACIÓN DE PROYECTOS, LOS ESTUDIANTES ELABORAN PROYECTOS, SI LOS PROYECTOS SON DICTAMINADOS FAVORABLEMENTE, LA UACM APOYA |
|   | ESTUDIANTES DEL SEXO MASCULINO | 207   |                |  |
| APOYOS PARA IMPRESIÓN Y/O EMPASTADO DE TRABAJO RECEPCIONAL O TESIS  | ESTUDIANTES DE SEXO FEMENINO   | 51    |                | ESTE TIPO DE BECAS TIENE COMO FINALIDAD DE FORTALECER LA FORMACIÓN DE HOMBRES Y MUJERES CON PENSAMIENTO CIENTÍFICO Y HUMANISTA Y CAPACIDADES PROFESIONALES DE EXCELENCIA. SE CONTEMPLA OTORGAR 100 APOYOS, A LA FECHA SÓLO SE HAN OTORGADO 75, SIN EMBARGO, LA CONVOCATORIA QUEDARÁ ABIERTA HASTA QUE SE AGOTEN LOS APOYOS ANTES SEÑALADOS. CON FUNDAMENTE EN LA EXPOSICIÓN DE MOTIVOS Y EN LOS ARTÍCULOS 3, 4, 6 Y 17 DE LA LEY DE LA UNIVERSIDAD AUTÓNOMA DE LA CIUDAD DE MÉXICO.  |
|   | ESTUDIANTES DE SEXO MASCULINO  | 24    |                |  |

IV.15.2 ADyS-II AYUDAS, DONATIVOS Y SUBSIDIOS A FIDEICOMISOS

| NOMBRE DEL FIDEICOMISO | MONTO (Pesos con dos decimales) |       |                          |       | DESTINO DEL GASTO |
|------------------------|---------------------------------|-------|--------------------------|-------|-------------------|
|                        | INGRESO                         | GASTO | RENDIMIENTOS FINANCIEROS | SALDO |                   |

**SECRETARÍA DE CULTURA**

FUNDACIÓN CULTURAL DE LA CIUDAD DE MÉXICO

78983827,53

78983827,53

-

-

LA SECRETARÍA DE CULTURA BUSCA INSTITUCIONALIZAR LA COORDINACIÓN Y VINCULACIÓN DE LAS ORGANIZACIONES CIVILES PARA LA PROMOCIÓN DE LA CULTURA Y CALIDAD DE LA OFERTA CULTURAL EN LA CIUDAD DE MÉXICO. CON ESTE FIN, EN ESTE PERIODO SE HAN OTORGADO LOS DONATIVOS MENCIONADOS PARA APOYAR LOS PROGRAMAS DE CULTURA Y ENTRETENIMIENTO.

\* CONCIERTOS DE FIN DE AÑO (ÁNGEL DE LA INDEPENDENCIA Y MONUMENTO A LA REVOLUCIÓN)

\* PROYECTO "VIVA PERÚ"

\* FESTIVAL INTERNACIONAL DE CINE EN LA CIUDAD DE MÉXICO

\* GASTOS DE OPERACIÓN

\* FESTEJOS PATRIOS 2011

**SISTEMA DE AGUAS DE LA CIUDAD DE MÉXICO**

FIDEICOMISO 1928

1158916569

1,158,916,569

-

-

COMISIÓN NACIONAL DEL AGUA

IV.16 PROSAP PROGRAMAS QUE OTORGAN SUBSIDIOS Y APOYOS A LA POBLACIÓN

| DENOMINACIÓN DEL PROGRAMA 1/   | FECHA DE PUBLICACIÓN DE REGLAS DE OPERACIÓN | DELEGACIÓN                 | COLONIA   | BENEFICIARIO |       | TOTAL POBLACIÓN OBJETIVO | PRESUPUESTO (PESOS CON DOS DECIMALES) |                       |              |
|--|---|----------------------------|---|--------------|-------|--------------------------|---------------------------------------|-----------------------|--------------|
|  |   |                            |   | TIPO 2/      | TOTAL |                          | ORIGINAL                              | PROGRAMADO MODIFICADO | EJERCIDO     |
| <b>SECRETARÍA DE DESARROLLO RURAL Y EQUIDAD PARA LAS COMUNIDADES</b>   |   |                            |   |              |       |                          |                                       |                       |              |
| ACCESO A LA JUSTICIA Y DERECHOS HUMANOS A LA POBLACIÓN HUÉSPED Y MIGRANTE<br>- PROGRAMA DE CIUDAD HOSPITALARIA INTERCULTURAL Y DE ATENCIÓN A MIGRANTES | 31 DE ENERO DE 2011                         | ÁLVARO                     | OBREGÓN, COYOACÁN, GUSTAVO A. IZTAPALAPA, AZCAPOZALCO, JUÁREZ, MIGUEL MAGDALENA, MILPA ALTA, TLALPAN, CARRANZA, XOCHIMILCO. | PERSONAS     | 91    | 91                       | 324,000.00                            | 3,242,698.00          | 3,242,698.00 |
| ACCESO A LA JUSTICIA Y DERECHOS HUMANOS PARA LOS PUEBLOS INDÍGENAS<br>- PROGRAMA DE EQUIDAD PARA LOS PUEBLOS INDÍGENAS Y COMUNIDADES ÉTNICAS           | 31 DE ENERO DE 2011                         | TLALPAN, CARRANZA, MADERO. | VENUSTIANO 2 DE OCTUBRE, JARDÍN BALBUENA, GUSTAVO A. SAN JUAN DE ARAGÓN SEGUNDA SECCIÓN                                     | PERSONAS     | 7     | 7                        | 950,000.00                            | 517,080.00            | 517,080.00   |
| PROGRAMA DE LA MUJER HUÉSPED Y MIGRANTE<br>- PROGRAMA DE EQUIDAD PARA LA MUJER RURAL, INDÍGENA, HUÉSPED Y MIGRANTE                                     | 31 DE ENERO DE 2011                         | ÁLVARO                     | OBREGÓN, COYOACÁN, GUSTAVO A. IZTAPALAPA, AZCAPOZALCO, JUÁREZ, MIGUEL MAGDALENA, MILPA ALTA, TLALPAN, CARRANZA, XOCHIMILCO. | PERSONAS     | 22    | 22                       | 1,500,000.00                          | 969,942.77            | 969,942.77   |



IV.16 PROSAP PROGRAMAS QUE OTORGAN SUBSIDIOS Y APOYOS A LA POBLACIÓN

| DENOMINACIÓN DEL PROGRAMA 1/  | FECHA DE PUBLICACIÓN DE REGLAS DE OPERACIÓN | DELEGACIÓN  | COLONIA   | BENEFICIARIO |       | TOTAL POBLACIÓN OBJETIVO  | PRESUPUESTO (PESOS CON DOS DECIMALES) |                       |              |
|---|---|---|---|--------------|-------|---|---------------------------------------|-----------------------|--------------|
|   |   |   |   | TIPO 2/      | TOTAL |   | ORIGINAL                              | PROGRAMADO MODIFICADO | EJERCIDO     |
| PROGRAMA DE LA MUJER RURAL - PROGRAMA DE EQUIDAD PARA LA MUJER RURAL, INDÍGENA, HUÉSPED Y MIGRANTE            | 18 DE MARZO DE 2011                         | ALVARO OBREGÓN, SAN FERNANDO, LA NORIA, AZCAPOTZALDO, BENITO JUÁREZ, COYOACAN, TERESA, SAN PABLO, CUAJIMALPA, CUAUHTEMOC, MARAVILLAS, ARAGÓN, PASTORA, GUSTAVO A. MADERO, SAN JUAN DE ARAGÓN, 20 DE IZTACALCO, IZTAPALAPA, NOVIEMBRE, COOPERATIVA PALO MAGDALENA CONTRERAS, ALTO. MIGUEL HIDALGO, MILPA ALTA, TLÁHUAC, TLALPAN, VENUSTIANO CARRANZA Y XOCHIMILCO. | PERSONAS  | 5            | 5     | -   | 465,530.00                            | 431,340.00            |              |
| MUJER INDÍGENA Y PUEBLOS ORIGINARIOS - PROGRAMA DE EQUIDAD PARA LA MUJER RURAL, INDÍGENA, HUÉSPED Y MIGRANTE  | 31 DE ENERO DE 2011                         | IZTAPALAPA, VENUSTIANO CARRANZA, CUAUHTÉMOC.  | ACULCO, MAGDALENA MIXHUCA, AMPLIACIÓN ASTURIAS.   | PERSONAS     | 3     | 3   | -                                     | 320,000.00            | 271,000.00   |
| ORGANIZACIÓN, CAPACITACIÓN Y PROMOTORES DE FOMENTO AGROPECUARIO - PROGRAMA DE DESARROLLO AGROPECUARIO Y RURAL | 31 DE ENERO DE 2011                         | DELEGACIONES RURALES DEL DISTRITO FEDERAL: OBREGÓN, CUAJIMALPA MORELOS, MAGDALENA CONTRERAS, MILPA ALTA, TLÁHUAC, TLALPAN Y XOCHIMILCO.   | LOCALIDADES COMPRENDIDAS EN LAS DELEGACIONES RURALES DEL DISTRITO FEDERAL: ALVARO MAGDALENA OBREGÓN, CUAJIMALPA DE MORELOS, MAGDALENA CONTRERAS, MILPA ALTA, TLÁHUAC, TLALPAN Y XOCHIMILCO. | MONITORES    | 34    | POBLACIÓN COMPRENDIDAS EN LAS DIFERENTES LOCALIDADES DE LAS DELEGACIONES CON VOCACIÓN RURAL EN EL DISTRITO FEDERAL. | -                                     | 3,285,085.00          | 3,285,085.00 |
| PROGRAMA DE APOYO A PUEBLOS ORIGINARIOS DE FORTALECIMIENTO Y APOYO A PUEBLOS ORIGINARIOS                      | 31 DE ENERO DE 2011                         | COYOACAN, TLALPAN, TLÁHUAC  | CULHUACAN, SAN MIGUEL TOPILEJO, ZAPOTITLAN.   | PERSONAS     | 4     | 4   | 1,700,000.00                          | 344,700.00            | 344,700.00   |

IV.16 PROSAP PROGRAMAS QUE OTORGAN SUBSIDIOS Y APOYOS A LA POBLACIÓN

| DENOMINACIÓN DEL PROGRAMA 1/   | FECHA DE PUBLICACIÓN DE REGLAS DE OPERACIÓN | DELEGACIÓN   | COLONIA   | BENEFICIARIO |       | TOTAL POBLACIÓN OBJETIVO | PRESUPUESTO (PESOS CON DOS DECIMALES) |                       |              |
|--|---|--|---|--------------|-------|--------------------------|---------------------------------------|-----------------------|--------------|
|  |   |  |   | TIPO 2/      | TOTAL |                          | ORIGINAL                              | PROGRAMADO MODIFICADO | EJERCIDO     |
| EQUIDAD PARA LOS PUEBLOS INDÍGENAS Y COMUNIDADES ÉTNICAS<br>- PROGRAMA DE EQUIDAD PARA LOS PUEBLOS INDÍGENAS Y COMUNIDADES ÉTNICAS | 31 DE ENERO DE 2011                         | AZCAPOTZALCO, COYOACAN, CUAJIMALPA DE MORELOS, CUAUHTÉMOC, MADERO, IZTAPALAPA, TLÁHUAC, VENUSTIANO XOCHIMILCO. | AZCAPOTZALCO, COYOACAN, UNIDAD HABITACIONAL DE MORELOS, TEPETONGO CRUZ ROJA, GUSTAVO A. AMPLIACIÓN ASTURIAS, SANTO ANITA, IZTACALCO, DOMINGO, SANTA ANITA, MILPA ALTA, MORELOS, CERRO PRIETO, LA TLALPAN, CEBADA SAN LORENZO TEPEPAN, CARRANZA, LAS MAROMAS, PANTITLAN, BO. SANTA BARBARA, BUENAVISTA, CENTRO, COYOACAN, EJIDO SANTA MARÍA AZTAHUACAN, EL TRIUNFO, OBRERA, OCOTLA, PARAJE SAN JUAN, REVOLUCIÓN, SAN FELIPE DE JESÚS, SAN FRANCISCO TECOXA, SAN MIGUEL AMANTLA, SAN MIGUEL ZAPOTITLA, SAN NICOLÁS TOLENTINO, SAN SALVADOR CUAUHTENCO, SANTIAGO ACAHUALTEPEC, TABLAS DE SAN AGUSTÍN, TEZONTITLA, SAN MIGUEL TOPILEJO, U. H. EL ROSARIO, U. H. EJERCITO CONSTITUCIONALISTA, U. H. PRESIDENTE MADERO. | PERSONAS     | 6     | 6                        | -                                     | 571,870.00            | 571,870.00   |
| EQUIDAD PARA LOS PUEBLOS INDÍGENAS Y COMUNIDADES ÉTNICAS<br>- PROGRAMA DE EQUIDAD PARA LOS PUEBLOS INDÍGENAS Y COMUNIDADES ÉTNICAS | 31 DE ENERO DE 2011                         | BENITO JUÁREZ  | PORTALES ESTE   | PERSONAS     | 900   | 900                      | -                                     | 3,000,000.00          | 3,000,000.00 |

IV.16 PROSAP PROGRAMAS QUE OTORGAN SUBSIDIOS Y APOYOS A LA POBLACIÓN

| DENOMINACIÓN DEL PROGRAMA 1/  | FECHA DE PUBLICACIÓN DE REGLAS DE OPERACIÓN | DELEGACIÓN   | COLONIA   | BENEFICIARIO |       | TOTAL POBLACIÓN OBJETIVO | PRESUPUESTO (PESOS CON DOS DECIMALES) |                       |              |
|---|---|--|---|--------------|-------|--------------------------|---------------------------------------|-----------------------|--------------|
|   |   |  |   | TIPO 2/      | TOTAL |                          | ORIGINAL                              | PROGRAMADO MODIFICADO | EJERCIDO     |
| MEDICINA TRADICIONAL Y HERBOLARIA<br>- PROGRAMA DE RECUPERACIÓN DE LA MEDICINA TRADICIONAL Y HERBOLARIA           | Y 31 DE ENERO DE 2011                       | CUAUTITLAN   | IZCALLI, CUMBRIA, ÁLAMOS, SAN BENITO JUÁREZ, MILPA ALTA, JERÓNIMO MIACATLAN, PUEBLO LA MAGDALENA CONTRERAS, DE SAN BERNABÉ, SANTA ANITA, IZTACALCO, IZTAPALAPA, ESCUADRÓN 201, LOMAS DE TLALPAN, XOCHIMILCO, PADIERNA, SAN SEBASTIÁN VENUSTIANO, CARRANZA, TULYEHUALCO, MAGDALENA COYOACAN, TLÁHUAC.  | PERSONAS     | 8     | 8                        | -                                     | 1,238,774.00          | 1,238,774.00 |
| CONVIVENCIA INTERCULTURAL Y PLURIÉTNICA<br>- PROGRAMA DE EQUIDAD PARA LOS PUEBLOS INDÍGENAS Y COMUNIDADES ÉTNICAS | 31 DE ENERO DE 2011                         | CUAUHTEMOC   | XOCHIMILCO, GUERRERO, BARRIO 18, TIERRA TLÁHUAC, IZTACALCO, BLANCA, AMPLIACIÓN SELENE, CUAJIMALPA, MAGDALENA CAMPESTRE ARAGÓN, ZACATENCO, JUVENTINO ROSAS, CONTADERO, CARBONERA, ZAPOTITLA.   | PERSONAS     | 16    | 16                       | 150,000.00                            | 134,000.00            | 134,000.00   |
| CONVIVENCIA INTERCULTURAL Y PLURIÉTNICA<br>- PROGRAMA DE EQUIDAD PARA LOS PUEBLOS INDÍGENAS Y COMUNIDADES ÉTNICAS | 31 DE ENERO DE 2011                         | IZTACALCO, IZTAPALAPA, OBREGÓN, GUSTAVO A. TLALPAN, AZCAPOTZALCO, VENUSTIANO, VALLE DE SOLIDARIDAD, TLÁHUAC. | BENITO JUÁREZ, CAMPAMENTO 2 DE OCTUBRE, ÁLVARO NARVARTE, U. H. GAVILÁN, IXTAPALUCA, LOMAS DE LOS CEDROS, MADERO, FRACCIONAMIENTO LOS HÉROES, PANAMERICANA, MARTÍN CARRERA, SECCIÓN 2 CONJUNTO URBANO ERMITA ZARAGOZA, CHALCO AMPLIACIÓN MIGUEL HIDALGO, MILPA ALTA, MORELOS, SANTIAGO AHUIZOTLA, PEDREGAL DE SANTO DOMINGO, LOMAS DE LA ESTANCIA, SAN PEDRO XALPA, MERCED, PUEBLO AYOTLA, VIADUCTO PIEDAD, DARÍO MARTÍNEZ, TRÁNSITO, PUEBLO SAN SALVADOR CUAUHTENCO, AMPLIACIÓN SANTA CATARINA, POLVORILLA. | PERSONAS     | 22    | 22                       | 3,400,000.00                          | 2,084,025.00          | 2,084,025.00 |

IV.16 PROSAP PROGRAMAS QUE OTORGAN SUBSIDIOS Y APOYOS A LA POBLACIÓN

| DENOMINACIÓN DEL PROGRAMA 1/  | FECHA DE PUBLICACIÓN DE REGLAS DE OPERACIÓN | DELEGACIÓN  | COLONIA   | BENEFICIARIO |       | TOTAL POBLACIÓN OBJETIVO | PRESUPUESTO (PESOS CON DOS DECIMALES) |                       |              |
|---|---|---|---|--------------|-------|--------------------------|---------------------------------------|-----------------------|--------------|
|   |   |   |   | TIPO 2/      | TOTAL |                          | ORIGINAL                              | PROGRAMADO MODIFICADO | EJERCIDO     |
| CONVIVENCIA INTERCULTURAL Y PLURIÉTNICA<br>- PROGRAMA DE EQUIDAD PARA LOS PUEBLOS INDÍGENAS Y COMUNIDADES ÉTNICAS                   | 31 DE ENERO DE 2011                         | BENITO JUÁREZ   | PORTALES ESTE   | PERSONAS     | 500   | 500                      | -                                     | 5,000,000.00          | 5,000,000.00 |
| GESTIÓN SOCIAL A HUÉSPEDES, MIGRANTES Y SUS FAMILIARES<br>- PROGRAMA DE CIUDAD HOSPITALARIA INTERCULTURAL Y DE ATENCIÓN A MIGRANTES | 31 DE ENERO DE 2011                         | CUAJIMALPA, IZTAPALAPA, MILPA ALTA, TLALPAN Y XOCHIMILCO.   | PARAJE SAN JUAN CERRO, LEYES TLÁHUAC, DE REFORMA 3RA. SECCIÓN, PUEBLO SANTO TOMAS AJUSCO, LA CEBADA SAN LORENZO, SAN MATEO TLALTENANGO, MIGUEL HIDALGO. | PERSONAS     | 7     | 7                        | 500,000.00                            | 55,063.10             | 55,063.10    |
| PROYECTOS PRODUCTIVOS PARA MIGRANTES Y SUS FAMILIARES<br>- PROGRAMA DE CIUDAD HOSPITALARIA INTERCULTURAL Y DE ATENCIÓN A MIGRANTES  | 31 DE ENERO DE 2011                         | ÁLVARO OBREGÓN, COYOACÁN, GUSTAVO A. IZTAPALAPA, AZCAPOZALCO, JUÁREZ, MIGUEL, MAGDALENA, MILPA ALTA, TLALPAN, CARRANZA, XOCHIMILCO. | DIVERSAS COLONIAS COMPRENDIDAS EN LAS CITADAS MADERO, DELEGACIONES DONDE HABITAN LOS FAMILIARES DE MIGRANTES Y BENITO LOS MIGRANTES DE RETORNO.         | PERSONAS     | 31    | 31                       | 2,500,000.00                          | 999,216.32            | 999,216.32   |
| PROGRAMA DE CIUDAD HOSPITALARIA<br>- PROGRAMA DE CIUDAD HOSPITALARIA INTERCULTURAL Y DE ATENCIÓN A MIGRANTES                        | 31 DE ENERO DE 2011                         | ÁLVARO OBREGÓN, COYOACÁN, GUSTAVO A. IZTAPALAPA, AZCAPOZALCO, JUÁREZ, MIGUEL, MAGDALENA, MILPA ALTA, TLALPAN, CARRANZA, XOCHIMILCO. | DIVERSAS COLONIAS COMPRENDIDAS EN LAS CITADAS MADERO, DELEGACIONES DONDE HABITAN LOS FAMILIARES DE MIGRANTES Y BENITO LOS MIGRANTES DE RETORNO.         | PERSONAS     | 4,437 | 4,437                    | 3,300,000.00                          | 1,789,930.00          | 1,789,930.00 |

IV.16 PROSAP PROGRAMAS QUE OTORGAN SUBSIDIOS Y APOYOS A LA POBLACIÓN

| DENOMINACIÓN DEL PROGRAMA 1/   | FECHA DE PUBLICACIÓN DE REGLAS DE OPERACIÓN | DELEGACIÓN | COLONIA   | BENEFICIARIO |       | TOTAL POBLACIÓN OBJETIVO | PRESUPUESTO (PESOS CON DOS DECIMALES) |                       |              |
|--|---|------------|---|--------------|-------|--------------------------|---------------------------------------|-----------------------|--------------|
|  |   |            |   | TIPO 2/      | TOTAL |                          | ORIGINAL                              | PROGRAMADO MODIFICADO | EJERCIDO     |
| PROGRAMA DE TURISMO ALTERNATIVO Y PATRIMONIAL<br>- PROGRAMA DE TURISMO ALTERNATIVO Y PATRIMONIAL | 14 DE MARZO DE 2011                         | ÁLVARO     | OBREGÓN, VIVEROS, HORNOS, SOL, TICOMAN, PERSONAS AZCAPOTZALDO, BENITO AMPLIACIÓN CARACOL, JUÁREZ, COYOACAN, ESCUADRON 201, SANTA ANITA, CUAJIMALPA, CUAUHTEMOC, SAN FERNANDO, LA NORIA, GUSTAVO A. MADERO, AMPLIACIÓN BELLAVISTA, SANTA IZTACALCO, IZTAPALAPA, TERESA, SAN PABLO, MAGDALENA CONTRERAS, MARAVILLAS, ARAGÓN, PASTORA. MIGUEL HIDALGO, MILPA ALTA, TLÁHUAC, TLALPAN, VENUSTIANO CARRANZA Y XOCHIMILCO. | PERSONAS     | 11    | 11                       | 750,000.00                            | 1,116,750.00          | 1,116,750.00 |
| PROGRAMA DE MEJORAMIENTO DE TRASPATIOS<br>- PROGRAMA DE AGRICULTURA SUSTENTABLE A PEQUEÑA ESCALA | 14 DE MARZO DE 2011                         | ÁLVARO     | OBREGÓN, VIVEROS, HORNOS, SOL, TICOMAN, PERSONAS AZCAPOTZALDO, BENITO AMPLIACIÓN CARACOL, JUÁREZ, COYOACAN, ESCUADRON 201, SANTA ANITA, CUAJIMALPA, CUAUHTEMOC, SAN FERNANDO, LA NORIA, GUSTAVO A. MADERO, AMPLIACIÓN BELLAVISTA, SANTA IZTACALCO, IZTAPALAPA, TERESA, SAN PABLO, MAGDALENA CONTRERAS, MARAVILLAS, ARAGÓN, PASTORA. MIGUEL HIDALGO, MILPA ALTA, TLÁHUAC, TLALPAN, VENUSTIANO CARRANZA Y XOCHIMILCO. | PERSONAS     | 5     | 5                        | -                                     | 392,340.00            | 392,340.00   |
| FOMENTO A LA PRODUCCIÓN ORGÁNICA<br>- PROGRAMA DE AGRICULTURA SUSTENTABLE A PEQUEÑA ESCALA       | 14 DE MARZO DE 2011                         | ÁLVARO     | OBREGÓN, VIVEROS, HORNOS, SOL, TICOMAN, PERSONAS AZCAPOTZALDO, BENITO AMPLIACIÓN CARACOL, JUÁREZ, COYOACAN, ESCUADRON 201, SANTA ANITA, CUAJIMALPA, CUAUHTEMOC, SAN FERNANDO, LA NORIA, GUSTAVO A. MADERO, AMPLIACIÓN BELLAVISTA, SANTA IZTACALCO, IZTAPALAPA, TERESA, SAN PABLO, MAGDALENA CONTRERAS, MARAVILLAS, ARAGÓN, PASTORA. MIGUEL HIDALGO, MILPA ALTA, TLÁHUAC, TLALPAN, VENUSTIANO CARRANZA Y XOCHIMILCO. | PERSONAS     | 3     | 3                        | -                                     | 244,950.00            | 244,950.00   |

IV.16 PROSAP PROGRAMAS QUE OTORGAN SUBSIDIOS Y APOYOS A LA POBLACIÓN

| DENOMINACIÓN DEL PROGRAMA 1/   | FECHA DE PUBLICACIÓN DE REGLAS DE OPERACIÓN | DELEGACIÓN  | COLONIA   | BENEFICIARIO |       | TOTAL POBLACIÓN OBJETIVO  | PRESUPUESTO (PESOS CON DOS DECIMALES) |                       |              |
|--|---|---|---|--------------|-------|---|---------------------------------------|-----------------------|--------------|
|  |   |   |   | TIPO 2/      | TOTAL |   | ORIGINAL                              | PROGRAMADO MODIFICADO | EJERCIDO     |
| FOMENTO A LAS ACTIVIDADES AGROPECUARIAS Y AGROINDUSTRIAS - PROGRAMA DE DESARROLLO AGROPECUARIO Y RURAL | 31 DE ENERO DE 2011                         | DELEGACIONES RURALES DEL DISTRITO FEDERAL: ÁLVARO OBREGÓN, CUAJIMALPA DE MORELOS, MAGDALENA OBREGÓN, CUAJIMALPA DE CONTRERAS, MILPA ALTA, TLÁHUAC, TLALPAN Y XOCHIMILCO.  | LOCALIDADES COMPRENDIDAS EN MONITORES DE DISTRITO FEDERAL: ÁLVARO OBREGÓN, CUAJIMALPA DE CONTRERAS, MILPA ALTA, TLÁHUAC, TLALPAN Y XOCHIMILCO.  | MONITORES    | 16    | POBLACIÓN COMPRENDIDAS EN LAS DIFERENTES LOCALIDADES DE LAS DELEGACIONES CON VOCACIÓN RURAL EN EL DISTRITO FEDERAL. | -                                     | 1,411,330.00          | 1,411,330.00 |
| FOMENTO A LAS ACTIVIDADES AGROPECUARIAS Y AGROINDUSTRIAS - PROGRAMA DE DESARROLLO AGROPECUARIO Y RURAL | 31 DE ENERO DE 2011                         | DELEGACIONES RURALES DEL DISTRITO FEDERAL: MILPA ALTA, TLÁHUAC, Y TLALPAN.  | PARRES EL GUARDA, SAN ANDRÉS MIXQUIC, SAN ANTONIO ALTA, TLÁHUAC, Y TLALPAN. TECOMITL, SAN JERÓNIMO MIACATLAN, SAN JUAN IXTAYOPAN, SAN JUAN TEPENAHUAC, SAN LORENZO TLACOYUCAN, SAN NICOLÁS TETELCO, SAN PABLO OZTOTEPEC, TLALPAC, SANTA ANA TLACOTENCO, VILLA MILPA ALTA. | PRODUCTORES  | 2,211 | POBLACIÓN COMPRENDIDAS EN LAS DIFERENTES LOCALIDADES DE LAS DELEGACIONES CON VOCACIÓN RURAL EN EL DISTRITO FEDERAL. | -                                     | 3,445,270.00          | 3,445,270.00 |
| FOMENTO A LA AGRICULTURA URBANA - PROGRAMA DE AGRICULTURA SUSTENTABLE A PEQUEÑA ESCALA                 | 14 DE MARZO DE 2011                         | ALVARO OBREGÓN, VALENTÍN GÓMEZ FARIAS, LA AZCAPOTZALDO, BENITO NORIA, AMPLIACIÓN BELLAVISTA, JUÁREZ, COYOACAN, SANTA TERESA, SAN PABLO, CUAJIMALPA, CUAUHEMOC, MARAVILLAS, ARAGÓN, PASTORA, GUSTAVO A. MADERO, SAN JUAN DE ARAGÓN, 20 DE IZTACALCO, IZTAPALAPA, NOVIEMBRE, COOPERATIVA PALO MAGADALENA CONTRERAS, ALTO. MIGUEL HIDALGO, MILPA ALTA, TLÁHUAC, TLALPAN, VENUSTIANO CARRANZA Y XOCHIMILCO. |   | PERSONAS     | 17    |   | 6,250,000.00                          | 1,682,080.00          | 1,682,080.00 |

IV.16 PROSAP PROGRAMAS QUE OTORGAN SUBSIDIOS Y APOYOS A LA POBLACIÓN

| DENOMINACIÓN DEL PROGRAMA 1/   | FECHA DE PUBLICACIÓN DE REGLAS DE OPERACIÓN   | DELEGACIÓN   | COLONIA  | BENEFICIARIO |        | TOTAL POBLACIÓN OBJETIVO  | PRESUPUESTO (PESOS CON DOS DECIMALES) |                       |               |
|--|---|--|--|--------------|--------|---|---------------------------------------|-----------------------|---------------|
|  |   |  |  | TIPO 2/      | TOTAL  |   | ORIGINAL                              | PROGRAMADO MODIFICADO | EJERCIDO      |
| PROMOCIÓN Y FOMENTO DE LA COMERCIALIZACIÓN Y PROYECTOS ESPECIALES - PROGRAMA DE AGRICULTURA SUSTENTABLE A PEQUEÑA ESCALA   | 14 DE MARZO DE 2011   | ALVARO OBREGÓN,  | VIVEROS, HORNOS, SOL, TICOMAN, BENITO AMPLIACIÓN CARACOL, JUÁREZ, COYOACAN, ESCUADRON 201, SANTA ANITA, CUAJIMALPA, CUAUHTEMOC, SAN FERNANDO, LA NORIA, GUSTAVO A. MADERO, AMPLIACIÓN BELLAVISTA, SANTA IZTACALCO, IZTAPALAPA, TERESA, SAN PABLO, MAGDALENA CONTRERAS, MARAVILLAS, ARAGÓN, PASTORA. MIGUEL HIDALGO, MILPA ALTA, TLÁHUAC, TLALPAN, VENUSTIANO CARRANZA Y XOCHIMILCO.  | PERSONAS     | 19     | 19  | 1,000,000.00                          | 1,808,430.00          | 1,808,430.00  |
| PROMOCIÓN Y FOMENTO DE LA COMERCIALIZACIÓN Y PROYECTOS ESPECIALES - PROGRAMA DE AGRICULTURA SUSTENTABLE A PEQUEÑA ESCALA (PRODUCE)   | 14 DE MARZO DE 2011   | XOCHIMILCO,  | JOYA DE VARGAS, LOMAS DE AZACAPOTZALCO, GUSTAVO NATIVITAS, DEL CARMEN, A MADERO, TLAHUAC, CALTONGO, AMPLIACIÓN CUAJIMALPA, IZTAPALAPA, PETROLERA, CAPOTZALCO, 25 DE VENUSTIANO CARRANZA, JULIO, VALLE DE MADERO, MIGUEL HIDAGO, MILPA CUATEPEC, SAN JUAN DE ALTA, TLALPAN, ARAGÓN, SANTA ISABEL TOLA, MAGDALENA CONTRERAS E CASAS ALEMÁN, SAN FRANCISCO APOLOCALCO, EL TRIANGULO, RETAMA, NAVIDAD, LOS ÁNGELES, ADOLFO LÓPEZ MATEOS. | PERSONAS     | 80,330 | 80,330 APROXIMADAMENTE  | 4,000,000.00                          | 3,000,000.00          | 3,000,000.00  |
| PROMOCIÓN Y FOMENTO DE LA COMERCIALIZACIÓN Y PROYECTOS ESPECIALES - PROGRAMA DE ATENCIÓN A CONTINGENCIAS PRESENTO EL DÍA 05 DE CLIMATOLÓGICAS NOVIEMBRE 2010) CONVENIO DE COORDINACION PARA EL DESARROLLO RURAL SUSTENTABLE (PACC) | 29 DE DICIEMBRE DE 2009 Y APLICABLES AL EJERCICIO 2010 (DEBIDO A QUE LA CONTINGENCIA SE PRESENTO EL DÍA 05 DE NOVIEMBRE 2010) | DELEGACIÓN MILPA ALTA                                  | VILLA MILPA ALTA DE SAN LORENZO TLACOYUCAN, SAN AGUSTÍN OHTENCO, SAN ANTONIO TECOMITL, SAN FRANCISCO TECOXA, SAN JERÓNIMO MIACATLAN, SAN JUAN TEPENAHUAC Y SAN PABLO OZTOTEPEC.  | PERSONAS     | 4,304  | PRODUCTORES AGROPECUARIOS, QUE SE VEN AFECTADOS POR CONTINGENCIAS CLIMATOLÓGICAS ADVERSAS Y CON EL APOYO PROPORCIONADO SE REINCORPOREN A SUS ACTIVIDADES PRODUCTIVAS. | -                                     | 5,427,428.97          | 5,427,428.97  |
|  |   |  |  |              |        | TOTAL   | 26,324,000.00                         | 42,546,493.16         | 42,463,303.16 |
| <b>SECRETARÍA DE DESARROLLO SOCIAL</b>   |   |  |  |              |        |   |                                       |                       |               |
| SEGURO CONTRA LA VIOLENCIA.  | 40574   | EN LAS 16 DELEGACIONES POLÍTICAS DEL DISTRITO FEDERAL. |  | PERSONA      |        | 2,000   | 18,600,000.00                         | 9,641,601.00          | 9,641,601.00  |

IV.16 PROSAP PROGRAMAS QUE OTORGAN SUBSIDIOS Y APOYOS A LA POBLACIÓN

| DENOMINACIÓN DEL PROGRAMA 1/                | FECHA DE PUBLICACIÓN DE REGLAS DE OPERACIÓN | DELEGACIÓN                   | COLONIA                         | BENEFICIARIO |       | TOTAL POBLACIÓN OBJETIVO  | PRESUPUESTO (PESOS CON DOS DECIMALES) |                       |              |
|---|---|------------------------------|---------------------------------|--------------|-------|---|---------------------------------------|-----------------------|--------------|
|   |   |                              |                                 | TIPO 2/      | TOTAL |   | ORIGINAL                              | PROGRAMADO MODIFICADO | EJERCIDO     |
|   |   | ÁLVARO OBREGÓN               |                                 | 91           | 163   | DE ACUERDO A LA ENCUESTA NACIONAL SOBRE LA DINÁMICA DE LAS RELACIONES EN LOS HOGARES (ENDIREH) 2008, EL 44.6% DE LAS MUJERES DEL DF SUFREN VIOLENCIA FÍSICA, QUE SE REFIERE A ACCIONES U OMISIONES QUE CAUSAN DAÑO, ATENTAN LA INTEGRIDAD FÍSICA Y PONEN EN RIESGO SU VIDA, ASÍ COMO LA DE SUS HIJAS E HIJOS. | 1,820,873.79                          | 959,451.14            | 959,451.14   |
|   |   | AZCAPOTZALCO                 |                                 | 57           | 104   |   | 1,233,980.58                          | 612,165.14            | 612,165.14   |
|   |   | BENITO JUÁREZ                |                                 | 21           | 42    |   | 556,796.12                            | 247,220.54            | 247,220.54   |
|   |   | COYOACÁN                     |                                 | 40           | 115   |   | 1,429,611.65                          | 676,913.38            | 676,913.38   |
|   |   | CUAJIMALPA                   |                                 | 21           | 77    |   | 948,058.25                            | 453,237.65            | 453,237.65   |
|   |   | CUAUHTÉMOC                   |                                 | 23           | 84    |   | 707,281.55                            | 494,441.08            | 494,441.08   |
|   |   | GUSTAVO A. MADERO            |                                 | 82           | 132   |   | 1,444,660.19                          | 776,978.84            | 776,978.84   |
|   |   | IZTACALCO                    |                                 | 29           | 125   |   | 1,474,757.28                          | 735,775.41            | 735,775.41   |
|   |   | IZTAPALAPA                   |                                 | 124          | 214   |   | 2,362,621.36                          | 1,259,647.51          | 1,259,647.51 |
|   |   | MAGDALENA CONTRERAS          |                                 | 36           | 99    |   | 1,083,495.15                          | 582,734.13            | 582,734.13   |
|   |   | MIGUEL HIDALGO               |                                 | 25           | 55    |   | 647,087.38                            | 323,741.18            | 323,741.18   |
|   |   | MILPA ALTA                   |                                 | 18           | 59    |   | 752,427.18                            | 347,285.99            | 347,285.99   |
|   |   | TLÁHUAC                      |                                 | 39           | 69    |   | 692,233.01                            | 406,148.03            | 406,148.03   |
|   |   | TLALPAN                      |                                 | 62           | 98    |   | 993,203.88                            | 576,847.92            | 576,847.92   |
|   |   | VENUSTIANO CARRANZA          |                                 | 39           | 98    |   | 1,068,446.60                          | 576,847.92            | 576,847.92   |
|   |   | XOCHIMILCO                   |                                 | 70           | 104   |   | 1,384,466.02                          | 612,165.14            | 612,165.14   |
|   |   | TOTAL                        |                                 | 777          | 1,638 |   | 18,600,000.00                         | 9,641,601.00          | 9,641,601.00 |
| REINSERCIÓN SOCIAL PARA 31 DE ENERO DE 2011 | MUJERES VICTIMAS DE VIOLENCIA.              | EN LA DELEGACIÓN POLÍTICA DE | EN LA COLONIA VASCO DE QUIROGA. |              | 400   | MUJERES VICTIMAS DE VIOLENCIA.  | 1,432,700.0                           | 168,650.0             | 168,650.0    |



IV.16 PROSAP PROGRAMAS QUE OTORGAN SUBSIDIOS Y APOYOS A LA POBLACIÓN

| DENOMINACIÓN DEL PROGRAMA 1/ | FECHA DE PUBLICACIÓN DE REGLAS DE OPERACIÓN | DELEGACIÓN            | COLONIA | BENEFICIARIO |       | TOTAL POBLACIÓN OBJETIVO   | PRESUPUESTO (PESOS CON DOS DECIMALES) |                       |            |
|------------------------------|---|-----------------------|---------|--------------|-------|--|---------------------------------------|-----------------------|------------|
|                              |   |                       |         | TIPO 2/      | TOTAL |  | ORIGINAL                              | PROGRAMADO MODIFICADO | EJERCIDO   |
|                              |   | ÁLVARO OBREGÓN        | -       | -            | -     | -  | -                                     | -                     | -          |
|                              |   |                       |         |              |       | - DE ACUERDO A LA ENCUESTA NACIONAL SOBRE LA DINÁMICA DE LAS RELACIONES EN LOS HOGARES (ENDIREH) 2008, EL 44.6% DE LAS MUJERES DE 15 AÑOS O MÁS DEL DF SUFREN VIOLENCIA FÍSICA (1,616,327), QUE SE REFIERE A ACCIONES U OMISIONES QUE CAUSAN DAÑO, ATENTAN LA INTEGRIDAD FÍSICA Y PONEN EN RIESGO SU VIDA, ASÍ COMO LA DE SUS HIJAS E HIJOS. LA POBLACIÓN BASE SON 3,624,052 MUJERES DE 15 AÑOS O MÁS. |                                       |                       |            |
|                              |   | AZCAPOTZALCO          | -       | -            | -     | -  | -                                     | -                     | -          |
|                              |   | BENITO JUÁREZ         | -       | -            | -     | -  | -                                     | -                     | -          |
|                              |   | COYOACÁN              | -       | -            | -     | -  | -                                     | -                     | -          |
|                              |   | CUAJIMALPA DE MORELOS | -       | -            | -     | -  | -                                     | -                     | -          |
|                              |   | CUAUHTÉMOC            | -       | -            | -     | -  | -                                     | -                     | -          |
|                              |   | GUSTAVO A. MADERO     | 1       | 11           | 11    | 1,432,700.00   | 168,650.00                            | 168,650.00            | 168,650.00 |
|                              |   | IZTACALCO             | -       | -            | -     | -  | -                                     | -                     | -          |
|                              |   | IZTAPALAPA            | -       | -            | -     | -  | -                                     | -                     | -          |
|                              |   | MAGDALENA CONTRERAS   | -       | -            | -     | -  | -                                     | -                     | -          |
|                              |   | MIGUEL HIDALGO        | -       | -            | -     | -  | -                                     | -                     | -          |
|                              |   | MILPA ALTA            | -       | -            | -     | -  | -                                     | -                     | -          |
|                              |   | TLÁHUAC               | -       | -            | -     | -  | -                                     | -                     | -          |
|                              |   | TLALPAN               | -       | -            | -     | -  | -                                     | -                     | -          |
|                              |   | VENUSTIANO CARRANZA   | -       | -            | -     | -  | -                                     | -                     | -          |
|                              |   | XOCHIMILCO            | -       | -            | -     | -  | -                                     | -                     | -          |
|                              |   | TOTAL                 | 1       | 11           | 11    | 1,432,700.00   | 168,650.00                            | 168,650.00            | 168,650.00 |

IV.16 PROSAP PROGRAMAS QUE OTORGAN SUBSIDIOS Y APOYOS A LA POBLACIÓN

| DENOMINACIÓN DEL PROGRAMA 1/           | FECHA DE PUBLICACIÓN DE REGLAS DE OPERACIÓN | DELEGACIÓN   | COLONIA | BENEFICIARIO |           | TOTAL POBLACIÓN OBJETIVO  | PRESUPUESTO (PESOS CON DOS DECIMALES) |                       |               |
|--|---|--|---------|--------------|-----------|---|---------------------------------------|-----------------------|---------------|
|  |   |  |         | TIPO 2/      | TOTAL     |   | ORIGINAL                              | PROGRAMADO MODIFICADO | EJERCIDO      |
| PROGRAMA DE ATENCIÓN SOCIAL EMERGENTE. | 40574                                       | EN 14 DELEGACIONES POLÍTICAS DEL DISTRITO FEDERAL.     |         | PERSONA      | 32,500    | 3,282 PERSONAS EN SITUACIÓN DE CALLE. (SE ESTÁ EN ESPERA DEL DATO DE CENSO IASIS 20110-2011). | 38,011,105.00                         | 30,850,145.11         | 27,878,485.29 |
|  |   | ÁLVARO OBREGÓN   |         | -            | -         | 1,009   | -                                     | -                     | -             |
|  |   | AZCAPOTZALCO   |         | -            | -         | 208   | -                                     | -                     | -             |
|  |   | BENITO JUÁREZ  |         | -            | -         | 119   | -                                     | -                     | -             |
|  |   | COYOACÁN   |         | 1            | 1         | 2,454   | 14,591.60                             | 11,842.67             | 10,701.91     |
|  |   | CUAJIMALPA   |         | -            | -         | 577   | -                                     | -                     | -             |
|  |   | CUAUHTÉMOC   |         | -            | -         | 2,405   | -                                     | -                     | -             |
|  |   | GUSTAVO A. MADERO                                      |         | -            | -         | 4,975   | -                                     | -                     | -             |
|  |   | IZTACALCO  |         | 2            | 400       | 2,051   | 5,836,638.00                          | 4,737,066.43          | 4,280,765.50  |
|  |   | IZTAPALAPA   |         | 8            | 1,503     | 6,202   | 21,931,167.30                         | 17,799,527.10         | 16,084,976.35 |
|  |   | MAGDALENA CONTRERAS                                    |         | -            | -         | 775   | -                                     | -                     | -             |
|  |   | MIGUEL HIDALGO   |         | 1            | 200       | 1,970   | 2,918,319.00                          | 2,368,533.21          | 2,140,382.75  |
|  |   | MILPA ALTA   |         | 2            | 301       | 1,791   | 4,392,070.10                          | 3,564,642.49          | 3,221,276.04  |
|  |   | TLÁHUAC  |         | 1            | 200       | 1,191   | 2,918,319.00                          | 2,368,533.21          | 2,140,382.75  |
|  |   | TLALPAN  |         | -            | -         | 1,721   | -                                     | -                     | -             |
|  |   | VENUSTIANO CARRANZA                                    |         | -            | -         | 783   | -                                     | -                     | -             |
|  |   | XOCHIMILCO   |         | -            | -         | 1,761   | -                                     | -                     | -             |
|  |   | SIN DATO*  |         | -            | -         | 90  | -                                     | -                     | -             |
|  |   | TOTAL  |         | 15           | 2,605     | 30,082  | 38,011,105.00                         | 30,850,145.11         | 27,878,485.29 |
| COMEDORES PÚBLICOS.                    | 40546                                       | EN LAS 16 DELEGACIONES POLÍTICAS DEL DISTRITO FEDERAL. |         | RACIÓN       | 2,600,239 | 614,033 PERSONAS EN POBREZA ALIMENTARIA (CONEVAL - ENIGH)                                     | 43,751,367.00                         | 28,816,656.74         | 28,498,668.14 |
|  |   |  |         |              | RACIONES  | PERSONAS BENEFICIADAS   |                                       |                       |               |
|  |   | ÁLVARO OBREGÓN   |         | 4            | 60,825    | 6,571   | 1,683,007.34                          | 1,069,176.79          | 1,057,378.54  |
|  |   | AZCAPOTZALCO   |         | 13           | 124,691   | 12,182  | 3,182,743.71                          | 2,191,808.02          | 2,167,621.67  |
|  |   | BENITO JUÁREZ  |         | 10           | 127,892   | 17,574  | 3,507,579.22                          | 2,248,074.94          | 2,223,267.68  |
|  |   | COYOACÁN   |         | 9            | 62,904    | 9,237   | 1,691,908.11                          | 1,105,721.28          | 1,093,519.77  |
|  |   | CUAJIMALPA   |         | 4            | 25,968    | 2,409   | 768,729.33                            | 456,463.34            | 451,426.32    |
|  |   | CUAUHTÉMOC   |         | 14           | 104,473   | 13,427  | 2,978,322.83                          | 1,836,417.70          | 1,816,153.04  |
|  |   | GUSTAVO A. MADERO                                      |         | 26           | 285,519   | 32,221  | 7,097,342.16                          | 5,018,829.23          | 4,963,447.01  |
|  |   | IZTACALCO  |         | 5            | 82,383    | 8,281   | 2,161,190.30                          | 1,448,121.52          | 1,432,141.66  |
|  |   | IZTAPALAPA   |         | 9            | 165,121   | 17,430  | 4,563,633.69                          | 2,902,483.20          | 2,870,454.62  |
|  |   | MAGDALENA CONTRERAS                                    |         | 8            | 41,801    | 6,180   | 1,138,492.50                          | 734,774.50            | 726,666.35    |

IV.16 PROSAP PROGRAMAS QUE OTORGAN SUBSIDIOS Y APOYOS A LA POBLACIÓN

| DENOMINACIÓN DEL PROGRAMA 1/  | FECHA DE PUBLICACIÓN DE REGLAS DE OPERACIÓN | DELEGACIÓN   | COLONIA | BENEFICIARIO           |              | TOTAL POBLACIÓN OBJETIVO   | PRESUPUESTO (PESOS CON DOS DECIMALES) |                       |                |               |
|---|---|--|---------|------------------------|--------------|--|---------------------------------------|-----------------------|----------------|---------------|
|   |   |  |         | TIPO 2/                | TOTAL        |  | ORIGINAL                              | PROGRAMADO MODIFICADO | EJERCIDO       |               |
|   |   | MIGUEL HIDALGO   |         | 11                     | 113,529      | 16,676   | 3,057,115.79                          | 1,995,603.32          | 1,973,582.06   |               |
|   |   | MILPA ALTA   |         | 5                      | 27,688       | 2,360  | 762,371.64                            | 486,697.36            | 481,326.71     |               |
|   |   | TLÁHUAC  |         | 5                      | 32,959       | 3,799  | 906,987.86                            | 579,350.56            | 572,957.49     |               |
|   |   | TLALPAN  |         | 13                     | 163,075      | 16,149   | 4,358,407.50                          | 2,866,518.78          | 2,834,887.07   |               |
|   |   | VENUSTIANO CARRANZA  |         | 7                      | 122,190      | 11,502   | 3,173,970.10                          | 2,147,845.65          | 2,124,144.42   |               |
|   |   | XOCHIMILCO   |         | 12                     | 98,349       | 12,422   | 2,719,564.90                          | 1,728,770.54          | 1,709,693.75   |               |
|   |   | TOTAL  |         | 155                    | 1,639,367    | 188,420  | 43,751,367.00                         | 28,816,656.74         | 28,498,668.14  |               |
| COMEDORES COMUNITARIOS.   | 40547                                       | EN LAS 16 DELEGACIONES POLÍTICAS DEL DISTRITO FEDERAL.   |         | COMEDOR                | 210          | EN PROMEDIO SE PROPORCIONARON 26,494 COMIDAS AL MES DE SEPTIEMBRE DE 2011. | 43,958,492.00                         | 34,947,827.75         | 34,872,827.75  |               |
|   |   |  |         | COMEDORES * COMIDAS ** | USUARIOS *** |  |                                       |                       |                |               |
|   |   | ÁLVARO OBREGÓN   |         | 16                     | 394,623.0    | 17,025   | 2,229                                 | 3,864,482.81          | 3,072,336.51   | 2,505,377.42  |
|   |   | AZCAPOTZALCO   |         | 2                      | 46,325.0     | 2,120  | 293                                   | 483,060.35            | 384,042.06     | 313,172.18    |
|   |   | BENITO JUÁREZ  |         | 2                      | 62,625.0     | 2,410  | 354                                   | 483,060.35            | 384,042.06     | 313,172.18    |
|   |   | COYOACÁN   |         | 15                     | 315,592.0    | 14,525   | 1,707                                 | 3,139,892.29          | 2,496,273.41   | 2,035,619.15  |
|   |   | CUAJIMALPA   |         | 1                      | 19,438.0     | 2,150  | 111                                   | 241,530.18            | 192,021.03     | 156,586.09    |
|   |   | CUAUHTÉMOC   |         | 6                      | 111,540.0    | 36,142   | 565                                   | 966,120.70            | 768,084.13     | 626,344.35    |
|   |   | GUSTAVO A. MADERO  |         | 27                     | 599,203.0    | 29,473   | 3,965                                 | 5,072,133.69          | 4,032,441.66   | 3,288,307.86  |
|   |   | IZTACALCO  |         | 10                     | 220,279.0    | 7,059  | 1,272                                 | 1,690,711.23          | 1,344,147.22   | 1,096,102.62  |
|   |   | IZTAPALAPA   |         | 38                     | 832,612.0    | 33,128   | 4,014                                 | 7,245,905.27          | 5,760,630.95   | 4,697,582.66  |
|   |   | MAGDALENA CONTRERAS  |         | 9                      | 170,696.0    | 6,371  | 831                                   | 2,173,771.58          | 1,728,189.28   | 1,409,274.80  |
|   |   | MIGUEL HIDALGO   |         | 7                      | 195,471.0    | 5,399  | 986                                   | 1,690,711.23          | 1,344,147.22   | 1,096,102.62  |
|   |   | MILPA ALTA   |         | 11                     | 318,700.0    | 7,975  | 1,813                                 | 2,173,771.58          | 1,728,189.28   | 1,409,274.80  |
|   |   | TLÁHUAC  |         | 12                     | 371,826.0    | 12,837   | 1,734                                 | 2,898,362.11          | 2,304,252.38   | 1,879,033.06  |
|   |   | TLALPAN  |         | 25                     | 506,206.0    | 15,013   | 2,800                                 | 5,072,133.69          | 4,032,441.66   | 3,288,307.86  |
|   |   | VENUSTIANO CARRANZA  |         | 11                     | 201,429.0    | 6,568  | 1,300                                 | 2,415,301.76          | 1,920,210.32   | 1,565,860.89  |
|   |   | XOCHIMILCO   |         | 21                     | 453,098.0    | 13,185   | 2,520                                 | 4,347,543.16          | 3,456,378.57   | 2,818,549.60  |
|   |   | TOTAL  |         | 213                    | 4,819,663.0  | 211,380  | 26,494                                | 43,958,492.00         | 34,947,827.75  | 28,498,668.14 |
| PROGRAMA DE ÚTILES PUBLICACIÓN EN LA EN LAS 16 DELEGACIONES ESCOLARES GRATUITOS |   | GACETA OFICIAL DEL DISTRITO FEDERAL EL 31 DE FEDERAL. ENERO DE 2011 Y NOTA ACLARATORIA A LAS MISMAS REGLAS EL DÍA 3 DE MAYO DE 2011. |         | PERSONA                | 1,250,000    | PAQUETES DE ÚTILES ESCOLARES O VALES PARA SU ADQUISICIÓN.                  | 123,830,000.00                        | 123,829,960.00        | 123,829,960.00 |               |
|   |   | ÁLVARO OBREGÓN   |         | 94                     | 80,757       | 90,200   | 8,935,572.80                          | 8,856,041.76          | 8,856,041.76   |               |
|   |   | AZCAPOTZALCO   |         | 91                     | 54,754       | 62,300   | 6,171,687.20                          | 6,004,479.00          | 6,004,479.00   |               |
|   |   | BENITO JUÁREZ  |         | 50                     | 24,464       | 30,400   | 3,011,545.60                          | 2,682,791.65          | 2,682,791.65   |               |

IV.16 PROSAP PROGRAMAS QUE OTORGAN SUBSIDIOS Y APOYOS A LA POBLACIÓN

| DENOMINACIÓN DEL PROGRAMA 1/              | FECHA DE PUBLICACIÓN DE REGLAS DE OPERACIÓN   | DELEGACIÓN                                   | COLONIA | BENEFICIARIO |           | TOTAL POBLACIÓN OBJETIVO | PRESUPUESTO (PESOS CON DOS DECIMALES) |   |                |                |                |
|---|---|--|---------|--------------|-----------|--------------------------|---------------------------------------|---|----------------|----------------|----------------|
|   |   |  |         | TIPO 2/      | TOTAL     |                          | ORIGINAL                              | PROGRAMADO MODIFICADO   | EJERCIDO       |                |                |
|   |   | COYOACÁN                                     | 92      |              | 63,925    | 72,700                   | 7,201,952.80                          | 7,010,196.88  | 7,010,196.88   |                |                |
|   |   | CUAJIMALPA                                   | 24      |              | 26,649    | 33,900                   | 3,358,269.60                          | 2,922,404.95  | 2,922,404.95   |                |                |
|   |   | CUAUHTÉMOC                                   | 116     |              | 53,709    | 64,800                   | 6,419,347.20                          | 5,889,881.33  | 5,889,881.33   |                |                |
|   |   | GUSTAVO A. MADERO                            | 202     |              | 168,037   | 175,800                  | 17,415,451.20                         | 18,427,414.20   | 18,427,414.20  |                |                |
|   |   | IZTACALCO                                    | 73      |              | 55,583    | 61,200                   | 6,062,716.80                          | 6,095,389.49  | 6,095,389.49   |                |                |
|   |   | IZTAPALAPA                                   | 252     |              | 256,938   | 259,600                  | 25,717,014.40                         | 28,176,550.11   | 28,176,550.11  |                |                |
|   |   | MAGDALENA CONTRERAS                          | 33      |              | 33,210    | 38,900                   | 3,853,589.60                          | 3,641,902.83  | 3,641,902.83   |                |                |
|   |   | MIGUEL HIDALGO                               | 67      |              | 35,448    | 42,600                   | 4,220,126.40                          | 3,887,328.26  | 3,887,328.26   |                |                |
|   |   | MILPA ALTA                                   | 19      |              | 23,980    | 30,200                   | 2,991,732.80                          | 2,629,714.84  | 2,629,714.84   |                |                |
|   |   | TLÁHUAC                                      | 40      |              | 62,117    | 69,100                   | 6,845,322.40                          | 6,811,926.47  | 6,811,926.47   |                |                |
|   |   | TLALPAN                                      | 68      |              | 73,965    | 84,900                   | 8,410,533.60                          | 8,111,211.77  | 8,111,211.77   |                |                |
|   |   | VENUSTIANO CARRANZA                          | 89      |              | 52,399    | 63,900                   | 6,330,189.60                          | 5,746,223.02  | 5,746,223.02   |                |                |
|   |   | XOCHIMILCO                                   | 44      |              | 63,253    | 69,500                   | 6,884,948.00                          | 6,936,503.45  | 6,936,503.45   |                |                |
|   |   | TOTAL  | 1,354   |              | 1,129,188 | 1,250,000                | 123,829,960.00                        | 123,829,960.00  | 123,829,960.00 |                |                |
| PROGRAMA DE UNIFORMES ESCOLARES GRATUITOS | PUBLICACIÓN EN LA GACETA OFICIAL DEL DISTRITO FEDERAL EL 31 DE ENERO DE 2011 Y NOTA ACLARATORIA A LAS MISMAS REGLAS EL DÍA 3 DE MAYO DE 2011. | EN LAS 16 DELEGACIONES DEL DISTRITO FEDERAL. |         |              |           | PERSONA                  | 2,500,000                             | UNIFORMES ESCOLARES CONFECCIONADOS O VALES PARA SU ADQUISICIÓN. | 345,100,000.00 | 343,455,011.53 | 343,455,011.53 |
|   |   | ÁLVARO OBREGÓN                               | 94      |              | 161,514   | 180,400                  | 24,902,416.00                         | 24,563,134.19   | 24,563,134.19  |                |                |
|   |   | AZCAPOTZALCO                                 | 91      |              | 109,508   | 124,600                  | 17,199,784.00                         | 16,654,034.32   | 16,654,034.32  |                |                |
|   |   | BENITO JUÁREZ                                | 50      |              | 48,928    | 60,800                   | 8,392,832.00                          | 7,440,996.01  | 7,440,996.01   |                |                |
|   |   | COYOACÁN                                     | 92      |              | 127,850   | 145,400                  | 20,071,016.00                         | 19,443,495.34   | 19,443,495.34  |                |                |
|   |   | CUAJIMALPA                                   | 24      |              | 53,298    | 67,800                   | 9,359,112.00                          | 8,105,587.91  | 8,105,587.91   |                |                |
|   |   | CUAUHTÉMOC                                   | 116     |              | 107,418   | 129,600                  | 17,889,984.00                         | 16,336,186.02   | 16,336,186.02  |                |                |
|   |   | GUSTAVO A. MADERO                            | 202     |              | 336,074   | 351,600                  | 48,534,864.00                         | 51,110,310.92   | 51,110,310.92  |                |                |
|   |   | IZTACALCO                                    | 73      |              | 111,166   | 122,400                  | 16,896,096.00                         | 16,906,183.83   | 16,906,183.83  |                |                |
|   |   | IZTAPALAPA                                   | 252     |              | 513,876   | 519,200                  | 71,670,368.00                         | 78,150,532.73   | 78,150,532.73  |                |                |
|   |   | MAGDALENA CONTRERAS                          | 33      |              | 66,420    | 77,800                   | 10,739,512.00                         | 10,101,188.58   | 10,101,188.58  |                |                |
|   |   | MIGUEL HIDALGO                               | 67      |              | 70,896    | 85,200                   | 11,761,008.00                         | 10,781,901.02   | 10,781,901.02  |                |                |
|   |   | MILPA ALTA                                   | 19      |              | 47,960    | 60,400                   | 8,337,616.00                          | 7,293,782.06  | 7,293,782.06   |                |                |
|   |   | TLÁHUAC                                      | 40      |              | 124,234   | 138,200                  | 19,077,128.00                         | 18,893,572.15   | 18,893,572.15  |                |                |
|   |   | TLALPAN                                      | 68      |              | 147,930   | 169,800                  | 23,439,192.00                         | 22,497,272.31   | 22,497,272.31  |                |                |
|   |   | VENUSTIANO CARRANZA                          | 89      |              | 104,798   | 127,800                  | 17,641,512.00                         | 15,937,735.04   | 15,937,735.04  |                |                |
|   |   | XOCHIMILCO                                   | 44      |              | 126,506   | 139,000                  | 19,187,560.00                         | 19,239,099.11   | 19,239,099.11  |                |                |
|   |   | TOTAL  | 1,354   |              | 2,258,376 | 2,500,000                | 345,100,000.00                        | 343,455,011.53  | 343,455,011.53 |                |                |

IV.16 PROSAP PROGRAMAS QUE OTORGAN SUBSIDIOS Y APOYOS A LA POBLACIÓN

| DENOMINACIÓN DEL PROGRAMA 1/                              | FECHA DE PUBLICACIÓN DE REGLAS DE OPERACIÓN  | DELEGACIÓN                            | COLONIA | BENEFICIARIO |         | TOTAL POBLACIÓN OBJETIVO   | PRESUPUESTO (PESOS CON DOS DECIMALES) |                       |              |
|---|--|---------------------------------------|---------|--------------|---------|--|---------------------------------------|-----------------------|--------------|
|   |  |                                       |         | TIPO 2/      | TOTAL   |  | ORIGINAL                              | PROGRAMADO MODIFICADO | EJERCIDO     |
| PROGRAMA PARA EL FINANCIAMIENTO PARA LA ASISTENCIA SOCIAL | EL PUBLICATION EN LA GACETA OFICIAL DEL DISTRITO FEDERAL, NÚM. FEDERAL. 1023 TOMO I DEL 31 DE ENERO DE 2011. | 14 DELEGACIONES DEL DISTRITO FEDERAL. |         |              | APOYO   | 38   | 3,600,000.00                          | 1,271,790.15          | 1,267,830.45 |
|   |  | ÁLVARO OBREGÓN                        |         | 3            |         | 3  | 216,000.00                            | 76,307.41             | 76,069.83    |
|   |  |                                       |         |              |         | 805 ORGANIZACIONES CIVILES REGISTRADAS (DGIDS 2009 EVALUACIÓN INTERNA) |                                       |                       |              |
|   |  | AZCAPOTZALCO                          |         | 1            |         | 1  | 72,000.00                             | 25,435.80             | 25,356.61    |
|   |  | BENITO JUÁREZ                         |         | 7            |         | 7  | 504,000.00                            | 178,050.62            | 177,496.26   |
|   |  | COYOACÁN                              |         | 9            |         | 9  | 648,000.00                            | 228,922.23            | 228,209.48   |
|   |  | CUAJIMALPA                            |         | -            |         | -  | -                                     | -                     | -            |
|   |  | CUAUHTÉMOC                            |         | 6            |         | 8  | 576,000.00                            | 203,486.42            | 202,852.87   |
|   |  | GUSTAVO A. MADERO                     |         | 7            |         | 7  | 504,000.00                            | 178,050.62            | 177,496.26   |
|   |  | IZTACALCO                             |         | -            |         | -  | -                                     | -                     | -            |
|   |  | IZTAPALAPA                            |         | 4            |         | 4  | 288,000.00                            | 101,743.21            | 101,426.44   |
|   |  | MAGDALENA CONTRERAS                   |         | 1            |         | 1  | 72,000.00                             | 25,435.80             | 25,356.61    |
|   |  | MIGUEL HIDALGO                        |         | 4            |         | 4  | 288,000.00                            | 101,743.21            | 101,426.44   |
|   |  | MILPA ALTA                            |         | 1            |         | 1  | 72,000.00                             | 25,435.80             | 25,356.61    |
|   |  | TLÁHUAC                               |         | 1            |         | 1  | 72,000.00                             | 25,435.80             | 25,356.61    |
|   |  | TLALPAN                               |         | 1            |         | 1  | 72,000.00                             | 25,435.80             | 25,356.61    |
|   |  | VENUSTIANO CARRANZA                   |         | 2            |         | 2  | 144,000.00                            | 50,871.61             | 50,713.22    |
|   |  | XOCHIMILCO                            |         | 1            |         | 1  | 72,000.00                             | 25,435.80             | 25,356.61    |
|   |  | TOTAL                                 |         | 48           |         | 50   | 3,600,000.00                          | 1,271,790.15          | 1,267,830.45 |
| PROGRAMA DE ATENCIÓN SOCIAL EN VECINDADES.                | PUBLICATION EN LA GACETA OFICIAL DEL DISTRITO FEDERAL, NÚM. FEDERAL. 1023 TOMO I DEL 31 DE ENERO DE 2011.    | 16 DELEGACIONES DEL DISTRITO FEDERAL. |         |              | FAMILIA | 7,000  | 2,991,638.00                          | 2,335,048.31          | 2,325,218.41 |

IV.16 PROSAP PROGRAMAS QUE OTORGAN SUBSIDIOS Y APOYOS A LA POBLACIÓN

| DENOMINACIÓN DEL PROGRAMA 1/                  | FECHA DE PUBLICACIÓN DE REGLAS DE OPERACIÓN   | DELEGACIÓN                                   | COLONIA | BENEFICIARIO |          | TOTAL POBLACIÓN OBJETIVO  | PRESUPUESTO (PESOS CON DOS DECIMALES) |                       |               |               |
|---|---|--|---------|--------------|----------|---|---------------------------------------|-----------------------|---------------|---------------|
|   |   |  |         | TIPO 2/      | TOTAL    |   | ORIGINAL                              | PROGRAMADO MODIFICADO | EJERCIDO      |               |
|   |   | ÁLVARO OBREGÓN                               | -       | -            | -        | ATENDER HASTA 7,000 FAMILIAS, QUE HABITAN EN VECINDADES O VIVIENDAS PRECARIAS EN EL DISTRITO FEDERAL. CONFORME A CIFRAS DEL INEGI, EN EL AÑO 2005 SE REGISTRARON EN EL DISTRITO FEDERAL 227,799 VIVIENDAS VECINDAD O VIVIENDAS PRECARIAS. | -                                     | -                     | -             |               |
|   |   | AZCAPOTZALCO                                 | -       | -            | -        |   | -                                     | -                     | -             |               |
|   |   | BENITO JUÁREZ                                | 15      | 432          |          |   | 407,051.22                            | 317,713.66            | 316,376.17    |               |
|   |   | COYOACÁN                                     | 19      | 1,653        |          |   | 1,557,536.26                          | 1,215,696.02          | 1,210,578.28  |               |
|   |   | CUAJIMALPA                                   | -       | -            |          |   | -                                     | -                     | -             |               |
|   |   | CUAUHTÉMOC                                   | -       | -            |          |   | -                                     | -                     | -             |               |
|   |   | GUSTAVO A. MADERO                            | -       | -            |          |   | -                                     | -                     | -             |               |
|   |   | IZTACALCO                                    | 14      | 273          |          |   | 257,233.76                            | 200,777.38            | 199,932.17    |               |
|   |   | IZTAPALAPA                                   | -       | -            |          |   | -                                     | -                     | -             |               |
|   |   | MAGDALENA CONTRERAS                          | -       | -            |          |   | -                                     | -                     | -             |               |
|   |   | MIGUEL HIDALGO                               | -       | -            |          |   | -                                     | -                     | -             |               |
|   |   | MILPA ALTA                                   | -       | -            |          |   | -                                     | -                     | -             |               |
|   |   | TLÁHUAC                                      | -       | -            |          |   | -                                     | -                     | -             |               |
|   |   | TLALPAN                                      | 72      | 817          |          |   | 769,816.77                            | 600,861.25            | 598,331.79    |               |
|   |   | VENUSTIANO CARRANZA                          | -       | -            |          |   | -                                     | -                     | -             |               |
|   |   | XOCHIMILCO                                   | -       | -            |          |   | -                                     | -                     | -             |               |
|   |   | TOTAL  | 120     | 3,175        |          |   | 2,991,638.00                          | 2,335,048.31          | 2,325,218.41  |               |
| PROGRAMA COMUNITARIO DE MEJORAMIENTO BARRIAL. | DE PUBLICACIÓN EN LA GACETA OFICIAL DEL DISTRITO FEDERAL, NÚM. FEDERAL. 1003 DEL 03 DE ENERO DE 2011. | EN LAS 16 DELEGACIONES DEL DISTRITO FEDERAL. |         |              | PROYECTO |   | 200                                   | 96,425,000.00         | 45,200,000.00 | 45,200,000.00 |
|   |   |  |         |              |          | PERSONAS BENEFICIADAS   |                                       |                       |               |               |
|   |   | ÁLVARO OBREGÓN                               | 15      | 15           |          | 75,711  | 7,350,000.00                          | 3,050,000.00          | 3,050,000.00  |               |
|   |   | AZCAPOTZALCO                                 | 7       | 7            |          | 39,700  | 2,500,000.00                          | 1,550,000.00          | 1,550,000.00  |               |

IV.16 PROSAP PROGRAMAS QUE OTORGAN SUBSIDIOS Y APOYOS A LA POBLACIÓN

| DENOMINACIÓN DEL PROGRAMA 1/   | FECHA DE PUBLICACIÓN DE REGLAS DE OPERACIÓN  | DELEGACIÓN  | COLONIA   | BENEFICIARIO |          | TOTAL POBLACIÓN OBJETIVO   | PRESUPUESTO (PESOS CON DOS DECIMALES) |                       |               |
|--|--|---|-----------|--------------|----------|--|---------------------------------------|-----------------------|---------------|
|  |  |   |           | TIPO 2/      | TOTAL    |  | ORIGINAL                              | PROGRAMADO MODIFICADO | EJERCIDO      |
|  |  | BENITO JUÁREZ   |           | 7            | 7        | 39,976   | 3,350,000.00                          | 1,525,000.00          | 1,525,000.00  |
|  |  | COYOACÁN  |           | 22           | 22       | 218,963  | 11,950,000.00                         | 4,300,000.00          | 4,300,000.00  |
|  |  | CUAJIMALPA  |           | 3            | 3        | 30,923   | 1,450,000.00                          | 600,000.00            | 600,000.00    |
|  |  | CUAUHTÉMOC  |           | 8            | 8        | 153,720  | 4,850,000.00                          | 1,775,000.00          | 1,775,000.00  |
|  |  | GUSTAVO A. MADERO   |           | 29           | 29       | 240,904  | 12,000,000.00                         | 6,100,000.00          | 6,100,000.00  |
|  |  | IZTACALCO   |           | 11           | 11       | 128,607  | 3,600,000.00                          | 2,100,000.00          | 2,100,000.00  |
|  |  | IZTAPALAPA  |           | 48           | 48       | 534,280  | 20,325,000.00                         | 9,825,000.00          | 9,825,000.00  |
|  |  | MAGDALENA CONTRERAS   |           | 5            | 5        | 26,329   | 2,850,000.00                          | 1,050,000.00          | 1,050,000.00  |
|  |  | MIGUEL HIDALGO  |           | 9            | 9        | 63,053   | 3,650,000.00                          | 2,025,000.00          | 2,025,000.00  |
|  |  | MILPA ALTA  |           | 4            | 4        | 32,459   | 3,550,000.00                          | 750,000.00            | 750,000.00    |
|  |  | TLÁHUAC   |           | 8            | 8        | 262,873  | 2,850,000.00                          | 2,100,000.00          | 2,100,000.00  |
|  |  | TLALPAN   |           | 17           | 17       | 139,776  | 6,250,000.00                          | 4,175,000.00          | 4,175,000.00  |
|  |  | VENUSTIANO CARRANZA   |           | 8            | 8        | 67,766   | 3,950,000.00                          | 1,900,000.00          | 1,900,000.00  |
|  |  | XOCHIMILCO  |           | 12           | 12       | 115,187  | 5,950,000.00                          | 2,375,000.00          | 2,375,000.00  |
|  |  | TOTAL   |           | 213          | 213      | 2,170,227  | 96,425,000.00                         | 45,200,000.00         | 45,200,000.00 |
|  |  |   | APROBADOS |              |          | ALCANZADOS   |                                       |                       |               |
|  |  |   |           |              | CONVENIO | 66   | 9,085,963.00                          | 3,287,981.50          | 3,287,981.50  |
| PROGRAMA DE COINVERSIÓN PARA EL FORTALECIMIENTO DE ORGANIZACIONES DE SOCIEDAD CIVIL. | PUBLICACIÓN EN LA GACETA OFICIAL DEL DISTRITO FEDERAL, NÚM. 1023 TOMO I DEL ENERO DE 2011. | EN LAS 16 DELEGACIONES DEL POLÍTICAS DEL DISTRITO FEDERAL, NÚM. 31 DE |           |              |          |  |                                       |                       |               |
|  |  | ÁLVARO OBREGÓN  |           | -            |          | SE APROBARON 83 PROYECTOS POR LA DGIDS. TODOS DEBEN REALIZARSE ATENDIENDO LA PERSPECTIVA DE GÉNERO, DEL TOTAL, 36 PROYECTOS ABORDAN ALGUNA PROBLEMÁTICA DE GÉNERO. | -                                     | -                     | -             |
|  |  | AZCAPOTZALCO  |           | -            |          |  | -                                     | -                     | -             |
|  |  | BENITO JUÁREZ   |           | 21           |          |  | 2,613,770.18                          | 945,857.69            | 945,857.69    |
|  |  | COYOACÁN  |           | 16           |          |  | 1,991,443.95                          | 720,653.48            | 720,653.48    |
|  |  | CUAJIMALPA  |           | -            |          |  | -                                     | -                     | -             |
|  |  | CUAUHTÉMOC  |           | 9            |          |  | 1,120,187.22                          | 405,367.58            | 405,367.58    |
|  |  | GUSTAVO A. MADERO   |           | 6            |          |  | 746,791.48                            | 270,245.05            | 270,245.05    |
|  |  | IZTACALCO   |           | 3            |          |  | 373,395.74                            | 135,122.53            | 135,122.53    |
|  |  | IZTAPALAPA  |           | 3            |          |  | 373,395.74                            | 135,122.53            | 135,122.53    |

IV.16 PROSAP PROGRAMAS QUE OTORGAN SUBSIDIOS Y APOYOS A LA POBLACIÓN

| DENOMINACIÓN DEL PROGRAMA 1/   | FECHA DE PUBLICACIÓN DE REGLAS DE OPERACIÓN                                 | DELEGACIÓN  | COLONIA   | BENEFICIARIO |                                   | TOTAL POBLACIÓN OBJETIVO | PRESUPUESTO (PESOS CON DOS DECIMALES)   |  |              |              |              |
|--------------------------------|---|---|---|--------------|-----------------------------------|--------------------------|---|--|--------------|--------------|--------------|
|                                |   |   |   | TIPO 2/      | TOTAL                             |                          | ORIGINAL  | PROGRAMADO MODIFICADO  | EJERCIDO     |              |              |
|                                |   |   | MAGDALENA CONTRERAS   | -            |                                   |                          | -   | -  | -            |              |              |
|                                |   |   | MIGUEL HIDALGO  | 3            |                                   |                          | 373,395.74  | 135,122.53   | 135,122.53   |              |              |
|                                |   |   | MILPA ALTA  | 2            |                                   |                          | 248,930.49  | 90,081.68  | 90,081.68    |              |              |
|                                |   |   | TLÁHUAC   | -            |                                   |                          | -   | -  | -            |              |              |
|                                |   |   | TLALPAN   | 3            |                                   |                          | 373,395.74  | 135,122.53   | 135,122.53   |              |              |
|                                |   |   | VENUSTIANO CARRANZA   | 4            |                                   |                          | 497,860.99  | 180,163.37   | 180,163.37   |              |              |
|                                |   |   | XOCHIMILCO  | 3            |                                   |                          | 373,395.74  | 135,122.53   | 135,122.53   |              |              |
|                                |   |   | TOTAL   | 73           |                                   |                          | 9,085,963.00  | 3,287,981.50   | 3,287,981.50 |              |              |
| <b>SECRETARÍA DE EDUCACIÓN</b> |   |   |   |              |                                   |                          |   |  |              |              |              |
| 20-01-03 EDUCATIVA             | TRANSFORMACIÓN GACETA OFICIAL N° 1023 BIS TOMO I FECHA: 31 DE ENERO DE 2011 | ALVARO OBREGON 10<br>AZCAPOTZALCO 6<br>BENITO JUAREZ 5<br>COYOACAN 6<br>CUAJIMALPA 6<br>CUAUHTEMOC 14<br>GUSTAVO A MADER. 16<br>IZTACALCO 9<br>IZTAPALAPA 50<br>MAGD.CONTRE. 6<br>MIGUEL HIDALGO 3<br>MILPA ALTA 13<br>TLAHUAC 7<br>TLALPAN 11<br>VENUS.CARRANZ. 13<br>XOCHIMILCO 13<br>T O T A L 180 | ALVARO OBREGON<br>JALALPA<br>EL PIRU<br>SAN ANGEL<br>SAN BARTOLO AMEYALCO<br>AZCAPOTZALCO<br>MONTE ALTO<br>BENITO JUAREZ<br>SAN SIMON TICUMAC<br>PORTALES<br>COYOACAN<br>5 AJUSCO<br>C16:C19SANTO DOMINDO<br>CARMEN SERDAN<br>SANTA URSULA COAPA (2)<br><br>CUAJIMALPA<br>LLANO DEL CONEJO<br>XALPA<br>LA PAPA<br>SAN MATEO TLALTENANGO<br><br>CUAUHTEMOC<br>MORELOS<br>DOCTORES<br>CENTRO (5)<br>SANTA MA. LA RIBERA<br>VALLE GOMEZ<br><br>GUSTAVO A MADERO<br>C A D I U T T I A N I | COMUNIDAD    | CENTROS POBLACIÓN OBJETIVO: 3,115 | COMUNITAIOS 3,115        | INSTALADOS Y NIÑOS, NIÑAS Y EN JÓVENES HABLANTES DE LENGUA INDÍGENA, PERSONAS CON ALGÚN TIPO DE DISCAPACIDAD, ESTUDIANTES Y ADOLESCENTES CON EN CENTROS HIJOS, JÓVENES Y COMUNITARIO ADULTOS S: 3,115 | ANALFABETAS Y SIN EDUCACIÓN BÁSICA Y MEDIA CONCLUIDA, EN LAS 16 DELEGACIONES DEL DISTRITO FEDERAL. | 7,965,568.00 | 7,553,630.00 | 7,553,630.00 |



IV.16 PROSAP PROGRAMAS QUE OTORGAN SUBSIDIOS Y APOYOS A LA POBLACIÓN

| DENOMINACIÓN DEL PROGRAMA 1/                               | FECHA DE PUBLICACIÓN DE REGLAS DE OPERACIÓN                           | DELEGACIÓN      | COLONIA | BENEFICIARIO   |          | TOTAL POBLACIÓN OBJETIVO | PRESUPUESTO (PESOS CON DOS DECIMALES)  |                       |            |            |
|--|---|-----------------|---------|--|----------|--------------------------|--|-----------------------|------------|------------|
|  |   |                 |         | TIPO 2/  | TOTAL    |                          | ORIGINAL   | PROGRAMADO MODIFICADO | EJERCIDO   |            |
| 13-01-07 Y DISEÑO DE ACCIONES EN PRO DE IGUALDAD DE GENERO | PLANEACION GACETA OFICIAL N° 1023 BIS Y TOMO I LA 31 DE ENERO DE 2011 | ALVARO OBREGON  | 21      | ALVARO OBREGON   | PERSONAS | FIGURAS                  | 85   | 1,000,000.00          | 636,370.00 | 636,370.00 |
|  |   | AZCAPOTZALCO    | 9       | SAN BARTOLO  |          | FACILITADORA             | ANALFABETISMO  |                       |            |            |
|  |   | BENITO JUAREZ   | 6       | JALALPA  |          | S:                       |  |                       |            |            |
|  |   | COYOACAN        | 29      | SAN PEDRO DE LOS PINOS   |          | 545                      | (355)  |                       |            |            |
|  |   | CUAJIMALPA      | 13      | PRADOS LA PROVIDENCIA  |          | MUJERES Y                | 190  |                       |            |            |
|  |   | CUAUHTEMOC      | 62      | VILLA PROGRESISTA  |          | HOMBRES)                 |  |                       |            |            |
|  |   | GUSTAVO A MAD.  | 40      | EL PIRU  |          | BENEFICIADOS             |  |                       |            |            |
|  |   | IZTACALCO       | 23      | TIZAPAN SAN ANGEL  |          | DE UN APOYO              |  |                       |            |            |
|  |   | IZTAPALAPA      | 213     |  |          | ECONÓMICO.               |  |                       |            |            |
|  |   | MAGDAL. CONTRE. | 12      | AZCAPOTZALCO   |          |                          |  |                       |            |            |
|  |   | MIGUEL HIDALGO  | 4       | MONTE ALTO   |          | ESTUDIANTES              |  |                       |            |            |
|  |   | MILPA ALTA      | 33      | MAGDALENA DE LAS SALINAS   |          | EN CENTROS               |  |                       |            |            |
|  |   | TLAHUAC         | 22      | SANTO DOMINGO  |          | COMUNITARIO              |  |                       |            |            |
|  |   | TLALPAN         | 22      | SANTA BARBARA  |          | S:                       |  |                       |            |            |
| VENUS CARRANZA   | 12  | COLTONGO        |         | 3,115  |          |                          |  |                       |            |            |
| XOCHIMILCO   | 24  |                 |         |  |          |                          |  |                       |            |            |
| TOTAL  | 545   |                 |         |  |          |                          |  |                       |            |            |
|  |   |                 |         | BENITO JUAREZ  |          | ALFABETIZADO             |  |                       |            |            |
|  |   |                 |         | SAN SIMON TICUMAC  |          | RES                      |  |                       |            |            |
|  |   |                 |         | PORTALES   |          | CAPACITADOS              |  |                       |            |            |
|  |   |                 |         | ALAMOS   |          | A SEPTIEMBRE             |  |                       |            |            |
|  |   |                 |         | SAN PEDRO DE LOS PINOS   |          | DE 2011: 802             |  |                       |            |            |
|  |   |                 |         | COYOACAN   |          | MICRORREGIO              |  |                       |            |            |
|  |   |                 |         | CARMEN SERDAN  |          | NES                      |  |                       |            |            |
|  |   |                 |         | PORTALES   |          | ATENDIDAS EN             |  |                       |            |            |
|  |   |                 |         | CULHUACAN  |          | ALFABETIZACI             |  |                       |            |            |
|  |   |                 |         | AJUSCO   |          | ÓN: 85                   |  |                       |            |            |
|  |   |                 |         | ADOLFO RUIZ CORTINES   |          |                          |  |                       |            |            |
|  |   |                 |         | PEDREGAL DE SANTA URSULA   |          | ESTUDIANTES              |  |                       |            |            |
|  |   |                 |         | SANTA CRUZ XOCHITEPEC  |          | EN REDES DE              |  |                       |            |            |
|  |   |                 |         | PEDREGAL DE CARRASCO   |          | ALFABETIZACI             |  |                       |            |            |
|  |   |                 |         | SANTA URSULA   |          | ÓN                       |  |                       |            |            |
|  |   |                 |         | SANTO DOMINGO  |          | 598                      |  |                       |            |            |
|  |   |                 |         | JUBONES DE BARRERA   |          |                          |  |                       |            |            |
| 20-04-02   | PROGRAMA GACETA OFICIAL DEL EL PROGRAMA                               |                 |         | SE LAS COLONIAS CORRESPONDEN A ESCUELA   |          | 243                      | 114,210  | 10,000,000.00         | 4008106,12 | 4008106,12 |
| ESCUELA SANA Y SEGURA                                      | DISTRITO FEDERAL NO IMPLEMENTA EN LAS DE 2011                         |                 |         | 16 LA UBICACIÓN DE LAS ESCUELAS INTERVENIDAS, PROGRAMADAS PRINCIPALMENTE POR SU ALTO GRADO DE MARGINALIDAD Y/O VILNERABILIDAD. |          |                          | NIÑOS, NIÑAS, JÓVENES, MADRES, PADRES, DOCENTES, DIRECTIVOS Y DEMÁS RESPONSABLES DE CUIDADO Y CRIANZA, TODOS ELLOS INTEGRANTES DE LA COMUNIDAD ESCOLAR Y EDUCATIVA DE LAS ESCUELAS BENEFICIADAS, ASÍ COMO POBLACIÓN EN GENERAL |                       |            |            |

IV.16 PROSAP PROGRAMAS QUE OTORGAN SUBSIDIOS Y APOYOS A LA POBLACIÓN

| DENOMINACIÓN DEL PROGRAMA 1/     | FECHA DE PUBLICACIÓN DE REGLAS DE OPERACIÓN                                | DELEGACIÓN     | COLONIA                               | BENEFICIARIO |       | TOTAL POBLACIÓN OBJETIVO | PRESUPUESTO (PESOS CON DOS DECIMALES) |                       |               |
|----------------------------------|--|----------------|---------------------------------------|--------------|-------|--------------------------|---------------------------------------|-----------------------|---------------|
|                                  |  |                |                                       | TIPO 2/      | TOTAL |                          | ORIGINAL                              | PROGRAMADO MODIFICADO | EJERCIDO      |
| 20-01-04 ASISTENTES Y EDUCATIVOS | PROGRAMA DE GACETA OFICIAL N° 123 BIS TOMO I DE ENERO DE 2011<br>FECHA: 31 | ALVARO OBREGON | CONCIENCIA PROLETARIA                 | PERSONA      | 1     | 308                      | 23,100,000.00                         | 15,400,000.00         | 15,400,000.00 |
|                                  |  | ALVARO OBREGON | U. H. SANTA FE                        | PERSONA      | 1     |                          |                                       |                       |               |
|                                  |  | ALVARO OBREGON | AMPLIACIÓN LA MEXICANA                | PERSONA      | 1     |                          |                                       |                       |               |
|                                  |  | ALVARO OBREGON | AMPLIACION LAS AGUILAS                | PERSONA      | 1     |                          |                                       |                       |               |
|                                  |  | ALVARO OBREGON | AMPLIACION PILOTO ADOLFO LOPEZ MATEOS | PERSONA      | 2     |                          |                                       |                       |               |
|                                  |  | ALVARO OBREGON | BARRIO NORTE                          | PERSONA      | 1     |                          |                                       |                       |               |
|                                  |  | ALVARO OBREGON | CONJUNTO HABITACIONAL CENTENARIO      | PERSONA      | 1     |                          |                                       |                       |               |
|                                  |  | ALVARO OBREGON | EL POCITO                             | PERSONA      | 1     |                          |                                       |                       |               |
|                                  |  | ALVARO OBREGON | HERÓN PROAL                           | PERSONA      | 1     |                          |                                       |                       |               |
|                                  |  | ALVARO OBREGON | LOMAS ANGELES TETELPAN                | PERSONA      | 1     |                          |                                       |                       |               |
|                                  |  | ALVARO OBREGON | LOMAS DE PUERTA GRANDE                | PERSONA      | 2     |                          |                                       |                       |               |
|                                  |  | ALVARO OBREGON | OLIVAR DE LOS PADRES                  | PERSONA      | 1     |                          |                                       |                       |               |
|                                  |  | ALVARO OBREGON | TIZAPAN SAN ANGEL                     | PERSONA      | 1     |                          |                                       |                       |               |
|                                  |  | ALVARO OBREGON | TLACUITLAPA                           | PERSONA      | 1     |                          |                                       |                       |               |
|                                  |  | AZCAPOTZALCO   | DEL GAS                               | PERSONA      | 1     |                          |                                       |                       |               |
|                                  |  | AZCAPOTZALCO   | NUEVA CUITLAHUAC                      | PERSONA      | 1     |                          |                                       |                       |               |
|                                  |  | AZCAPOTZALCO   | NUEVA SANTA MARIA                     | PERSONA      | 1     |                          |                                       |                       |               |
|                                  |  | AZCAPOTZALCO   | PASTEROS                              | PERSONA      | 1     |                          |                                       |                       |               |
|                                  |  | AZCAPOTZALCO   | SAN MARTIN XOCHINAHUAC                | PERSONA      | 1     |                          |                                       |                       |               |
|                                  |  | AZCAPOTZALCO   | SAN MIGUEL AMANTLA                    | PERSONA      | 1     |                          |                                       |                       |               |
|                                  |  | AZCAPOTZALCO   | SANTO DOMINGO                         | PERSONA      | 1     |                          |                                       |                       |               |
|                                  |  | AZCAPOTZALCO   | STA. BARBARA                          | PERSONA      | 1     |                          |                                       |                       |               |
|                                  |  | AZCAPOTZALCO   | TEZOZOMOC                             | PERSONA      | 1     |                          |                                       |                       |               |
|                                  |  | AZCAPOTZALCO   | U. H. TRABAJADORES DE PEMEX           | PERSONA      | 1     |                          |                                       |                       |               |
|                                  |  | AZCAPOTZALCO   | UNIDAD XOCHINAHUAC                    | PERSONA      | 1     |                          |                                       |                       |               |
|                                  |  | BENITO JUAREZ  | NAPOLES                               | PERSONA      | 1     |                          |                                       |                       |               |
|                                  |  | BENITO JUAREZ  | NATIVITAS                             | PERSONA      | 1     |                          |                                       |                       |               |
|                                  |  | BENITO JUAREZ  | PORTALES                              | PERSONA      | 1     |                          |                                       |                       |               |
|                                  |  | BENITO JUAREZ  | SAN SIMON TICUMAC                     | PERSONA      | 1     |                          |                                       |                       |               |
|                                  |  | BENITO JUAREZ  | DEL VALLE                             | PERSONA      | 1     |                          |                                       |                       |               |
|                                  |  | BENITO JUAREZ  | SAN SIMON TICUMAN                     | PERSONA      | 1     |                          |                                       |                       |               |
|                                  |  | COYOACAN       | CTM CULHUACAN                         | PERSONA      | 1     |                          |                                       |                       |               |
|                                  |  | COYOACAN       | PEDREGAL DE STO. DOMINGO              | PERSONA      | 1     |                          |                                       |                       |               |
|                                  |  | COYOACAN       | SANTA URSULA COAPA                    | PERSONA      | 1     |                          |                                       |                       |               |

IV.16 PROSAP PROGRAMAS QUE OTORGAN SUBSIDIOS Y APOYOS A LA POBLACIÓN

| DENOMINACIÓN DEL PROGRAMA 1/ | FECHA DE PUBLICACIÓN DE REGLAS DE OPERACIÓN | DELEGACIÓN            | COLONIA                          | BENEFICIARIO |       | TOTAL POBLACIÓN OBJETIVO | PRESUPUESTO (PESOS CON DOS DECIMALES) |                       |          |
|------------------------------|---|-----------------------|----------------------------------|--------------|-------|--------------------------|---------------------------------------|-----------------------|----------|
|                              |   |                       |                                  | TIPO 2/      | TOTAL |                          | ORIGINAL                              | PROGRAMADO MODIFICADO | EJERCIDO |
|                              |   | COYOACAN              | AJUSCO                           | PERSONA      |       | 1                        |                                       |                       |          |
|                              |   | COYOACAN              | AJUSCO COYOACAN                  | PERSONA      |       | 1                        |                                       |                       |          |
|                              |   | COYOACAN              | CTM CULHUACAN                    | PERSONA      |       | 1                        |                                       |                       |          |
|                              |   | COYOACAN              | EJIDO VIEJO DE STA. URSULA COAPA | PERSONA      |       | 1                        |                                       |                       |          |
|                              |   | COYOACAN              | PEDREGAL DE CARRASCO             | PERSONA      |       | 1                        |                                       |                       |          |
|                              |   | COYOACAN              | PEDREGAL DE SANTO DOMINGO        | PERSONA      |       | 2                        |                                       |                       |          |
|                              |   | COYOACAN              | PEDREGAL SANTA URSULA COAPA      | PERSONA      |       | 1                        |                                       |                       |          |
|                              |   | COYOACAN              | PRESIDENTES EJIDALES             | PERSONA      |       | 1                        |                                       |                       |          |
|                              |   | COYOACAN              | SANTO DOMINGO                    | PERSONA      |       | 4                        |                                       |                       |          |
|                              |   | CUAJIMALPA DE MORELOS | NAVIDAD                          | PERSONA      |       | 1                        |                                       |                       |          |
|                              |   | CUAJIMALPA DE MORELOS | SAN PABLO CHIMALPA               | PERSONA      |       | 1                        |                                       |                       |          |
|                              |   | CUAUHTEMOC            | CENTRO                           | PERSONA      |       | 1                        |                                       |                       |          |
|                              |   | CUAUHTEMOC            | CONDESA                          | PERSONA      |       | 1                        |                                       |                       |          |
|                              |   | CUAUHTEMOC            | DOCTORES                         | PERSONA      |       | 2                        |                                       |                       |          |
|                              |   | CUAUHTEMOC            | ESPERANZA                        | PERSONA      |       | 1                        |                                       |                       |          |
|                              |   | CUAUHTEMOC            | EX HIPODROMO DE PERALVILLO       | PERSONA      |       | 1                        |                                       |                       |          |
|                              |   | CUAUHTEMOC            | FELIPE PESCADOR                  | PERSONA      |       | 1                        |                                       |                       |          |
|                              |   | CUAUHTEMOC            | ROMA NORTE                       | PERSONA      |       | 1                        |                                       |                       |          |
|                              |   | CUAUHTEMOC            | SANTA MARIA LA RIBERA            | PERSONA      |       | 1                        |                                       |                       |          |
|                              |   | CUAUHTEMOC            | ASTURIAS                         | PERSONA      |       | 1                        |                                       |                       |          |
|                              |   | CUAUHTEMOC            | CONDESA                          | PERSONA      |       | 2                        |                                       |                       |          |
|                              |   | CUAUHTEMOC            | DOCTORES                         | PERSONA      |       | 1                        |                                       |                       |          |
|                              |   | CUAUHTEMOC            | GUERRERO                         | PERSONA      |       | 1                        |                                       |                       |          |
|                              |   | GUSTAVO A. MADERO     | 7 DE NOVIEMBRE                   | PERSONA      |       | 1                        |                                       |                       |          |
|                              |   | GUSTAVO A. MADERO     | AMPLIACION PROVIDENCIA           | PERSONA      |       | 1                        |                                       |                       |          |
|                              |   | GUSTAVO A. MADERO     | ARAGON 1A SECCION                | PERSONA      |       | 1                        |                                       |                       |          |
|                              |   | GUSTAVO A. MADERO     | BENITO JUAREZ                    | PERSONA      |       | 1                        |                                       |                       |          |
|                              |   | GUSTAVO A. MADERO     | CAMPESTRE ARAGON                 | PERSONA      |       | 2                        |                                       |                       |          |
|                              |   | GUSTAVO A. MADERO     | ESTRELLA                         | PERSONA      |       | 1                        |                                       |                       |          |
|                              |   | GUSTAVO A. MADERO     | EX. ESCUELA DE TIRO              | PERSONA      |       | 1                        |                                       |                       |          |
|                              |   | GUSTAVO A. MADERO     | GABRIEL HERNANDEZ                | PERSONA      |       | 1                        |                                       |                       |          |
|                              |   | GUSTAVO A. MADERO     | LA PRADERA                       | PERSONA      |       | 2                        |                                       |                       |          |
|                              |   | GUSTAVO A. MADERO     | NUEVA ATZACOALCO                 | PERSONA      |       | 1                        |                                       |                       |          |
|                              |   | GUSTAVO A. MADERO     | PEDRO ANAYA                      | PERSONA      |       | 1                        |                                       |                       |          |
|                              |   | GUSTAVO A. MADERO     | PROVIDENCIA                      | PERSONA      |       | 3                        |                                       |                       |          |
|                              |   | GUSTAVO A. MADERO     | RESIDENCIAL ZACATENCO            | PERSONA      |       | 1                        |                                       |                       |          |

IV.16 PROSAP PROGRAMAS QUE OTORGAN SUBSIDIOS Y APOYOS A LA POBLACIÓN

| DENOMINACIÓN DEL PROGRAMA 1/ | FECHA DE PUBLICACIÓN DE REGLAS DE OPERACIÓN | DELEGACIÓN        | COLONIA                             | BENEFICIARIO |       | TOTAL POBLACIÓN OBJETIVO | PRESUPUESTO (PESOS CON DOS DECIMALES) |                       |          |
|------------------------------|---|-------------------|-------------------------------------|--------------|-------|--------------------------|---------------------------------------|-----------------------|----------|
|                              |   |                   |                                     | TIPO 2/      | TOTAL |                          | ORIGINAL                              | PROGRAMADO MODIFICADO | EJERCIDO |
|                              |   | GUSTAVO A. MADERO | SALVADOR DIAZ MIRON                 | PERSONA      |       | 2                        |                                       |                       |          |
|                              |   | GUSTAVO A. MADERO | SAN FELIPE DE JESUS                 | PERSONA      |       | 2                        |                                       |                       |          |
|                              |   | GUSTAVO A. MADERO | SAN JUAN DE ARAGON                  | PERSONA      |       | 2                        |                                       |                       |          |
|                              |   | GUSTAVO A. MADERO | SAN JUAN DE ARAGON 3ª SECC.         | PERSONA      |       | 1                        |                                       |                       |          |
|                              |   | GUSTAVO A. MADERO | SAN PEDRO ZACATENCO                 | PERSONA      |       | 1                        |                                       |                       |          |
|                              |   | GUSTAVO A. MADERO | SANTA ISABEL TOLA                   | PERSONA      |       | 2                        |                                       |                       |          |
|                              |   | GUSTAVO A. MADERO | TABLAS DE SAN AGUSTIN               | PERSONA      |       | 3                        |                                       |                       |          |
|                              |   | GUSTAVO A. MADERO | U. H. JOSE MA. MORELOS Y PAVON      | PERSONA      |       | 1                        |                                       |                       |          |
|                              |   | GUSTAVO A. MADERO | U. H. PATERA VALLEJO                | PERSONA      |       | 1                        |                                       |                       |          |
|                              |   | IZTACALCO         | AGRICOLA ORIENTAL                   | PERSONA      |       | 7                        |                                       |                       |          |
|                              |   | IZTACALCO         | AGRICOLA PANTITLAN                  | PERSONA      |       | 4                        |                                       |                       |          |
|                              |   | IZTACALCO         | BARRIO DE LOS REYES                 | PERSONA      |       | 2                        |                                       |                       |          |
|                              |   | IZTACALCO         | CAMPAMENTO DOS DE OCTUBRE           | PERSONA      |       | 2                        |                                       |                       |          |
|                              |   | IZTACALCO         | EL RODEO                            | PERSONA      |       | 1                        |                                       |                       |          |
|                              |   | IZTACALCO         | GABRIEL RAMOS MILLAN                | PERSONA      |       | 2                        |                                       |                       |          |
|                              |   | IZTACALCO         | INFONAVIT IZTACALCO                 | PERSONA      |       | 1                        |                                       |                       |          |
|                              |   | IZTACALCO         | PANTITLAN                           | PERSONA      |       | 3                        |                                       |                       |          |
|                              |   | IZTACALCO         | RAMOS MILLAN                        | PERSONA      |       | 1                        |                                       |                       |          |
|                              |   | IZTACALCO         | VIADUCTO PIEDAD                     | PERSONA      |       | 1                        |                                       |                       |          |
|                              |   | IZTAPALAPA        | PUEBLO SAN ANDRES TETEPILCO         | PERSONA      |       | 2                        |                                       |                       |          |
|                              |   | IZTAPALAPA        | 2A AMPLIACION SANTIAGO ACAHUALTEPEC | PERSONA      |       | 1                        |                                       |                       |          |
|                              |   | IZTAPALAPA        | BARRIO DE SANTA BARBARA             | PERSONA      |       | 1                        |                                       |                       |          |
|                              |   | IZTAPALAPA        | BARRIO SAN PABLO                    | PERSONA      |       | 1                        |                                       |                       |          |
|                              |   | IZTAPALAPA        | BUENAVISTA                          | PERSONA      |       | 3                        |                                       |                       |          |
|                              |   | IZTAPALAPA        | CERRO DE LA ESTRELLA                | PERSONA      |       | 1                        |                                       |                       |          |
|                              |   | IZTAPALAPA        | CITLALI                             | PERSONA      |       | 1                        |                                       |                       |          |
|                              |   | IZTAPALAPA        | CONSEJO AGRARISTA MEXICANO          | PERSONA      |       | 8                        |                                       |                       |          |
|                              |   | IZTAPALAPA        | CONSTITUCION DE 1917                | PERSONA      |       | 1                        |                                       |                       |          |
|                              |   | IZTAPALAPA        | DEGOLLADO CHICO                     | PERSONA      |       | 2                        |                                       |                       |          |
|                              |   | IZTAPALAPA        | DESARROLLO URBANO QUETZALCOATL      | PERSONA      |       | 4                        |                                       |                       |          |
|                              |   | IZTAPALAPA        | DR. ALFONSO ORTIZ TIRADO            | PERSONA      |       | 1                        |                                       |                       |          |
|                              |   | IZTAPALAPA        | EJERCITO CONSTITUCIONALISTA         | PERSONA      |       | 3                        |                                       |                       |          |

IV.16 PROSAP PROGRAMAS QUE OTORGAN SUBSIDIOS Y APOYOS A LA POBLACIÓN

| DENOMINACIÓN DEL PROGRAMA 1/ | FECHA DE PUBLICACIÓN DE REGLAS DE OPERACIÓN | DELEGACIÓN | COLONIA                             | BENEFICIARIO |       | TOTAL POBLACIÓN OBJETIVO | PRESUPUESTO (PESOS CON DOS DECIMALES) |                       |          |
|------------------------------|---|------------|-------------------------------------|--------------|-------|--------------------------|---------------------------------------|-----------------------|----------|
|                              |   |            |                                     | TIPO 2/      | TOTAL |                          | ORIGINAL                              | PROGRAMADO MODIFICADO | EJERCIDO |
|                              |   | IZTAPALAPA | EJIDOS DE SANTA MARIA AZTAHUACAN    | PERSONA      |       | 2                        |                                       |                       |          |
|                              |   | IZTAPALAPA | EL MANTO                            | PERSONA      |       | 1                        |                                       |                       |          |
|                              |   | IZTAPALAPA | EL MOLINO                           | PERSONA      |       | 1                        |                                       |                       |          |
|                              |   | IZTAPALAPA | EL RODEO                            | PERSONA      |       | 1                        |                                       |                       |          |
|                              |   | IZTAPALAPA | ERMITA ZARAGOZA                     | PERSONA      |       | 1                        |                                       |                       |          |
|                              |   | IZTAPALAPA | ESCUADRON 201                       | PERSONA      |       | 3                        |                                       |                       |          |
|                              |   | IZTAPALAPA | FRACC. COLONIAL IZTAPALAPA          | PERSONA      |       | 1                        |                                       |                       |          |
|                              |   | IZTAPALAPA | FRACCIONAMIENTO COLONIAL IZTAPALAPA | PERSONA      |       | 1                        |                                       |                       |          |
|                              |   | IZTAPALAPA | FRANCISCO VILLA                     | PERSONA      |       | 1                        |                                       |                       |          |
|                              |   | IZTAPALAPA | GRANJAS ESTRELLA                    | PERSONA      |       | 1                        |                                       |                       |          |
|                              |   | IZTAPALAPA | INSURGENTES                         | PERSONA      |       | 1                        |                                       |                       |          |
|                              |   | IZTAPALAPA | IXTLAHUACAN                         | PERSONA      |       | 2                        |                                       |                       |          |
|                              |   | IZTAPALAPA | JARDINES DE SAN LORENZO             | PERSONA      |       | 2                        |                                       |                       |          |
|                              |   | IZTAPALAPA | JOSE LOPEZ PORTILLO                 | PERSONA      |       | 2                        |                                       |                       |          |
|                              |   | IZTAPALAPA | JOSE MARIA MORELOS Y PAVON          | PERSONA      |       | 1                        |                                       |                       |          |
|                              |   | IZTAPALAPA | JUAN ESCUTIA                        | PERSONA      |       | 2                        |                                       |                       |          |
|                              |   | IZTAPALAPA | LA ESPERANZA                        | PERSONA      |       | 1                        |                                       |                       |          |
|                              |   | IZTAPALAPA | LAS PEÑAS                           | PERSONA      |       | 1                        |                                       |                       |          |
|                              |   | IZTAPALAPA | LEYES DE REFORMA                    | PERSONA      |       | 2                        |                                       |                       |          |
|                              |   | IZTAPALAPA | LEYES DE REFORMA 3A. SECCION        | PERSONA      |       | 1                        |                                       |                       |          |
|                              |   | IZTAPALAPA | LOMAS DE LA ESTANCIA                | PERSONA      |       | 1                        |                                       |                       |          |
|                              |   | IZTAPALAPA | LOMAS DE SAN LORENZO                | PERSONA      |       | 1                        |                                       |                       |          |
|                              |   | IZTAPALAPA | LOMAS ESTRELLA                      | PERSONA      |       | 2                        |                                       |                       |          |
|                              |   | IZTAPALAPA | LOS ANGELES                         | PERSONA      |       | 2                        |                                       |                       |          |
|                              |   | IZTAPALAPA | LOS CIPRESES                        | PERSONA      |       | 1                        |                                       |                       |          |
|                              |   | IZTAPALAPA | MAGDALENA ATLAZOLPA                 | PERSONA      |       | 2                        |                                       |                       |          |
|                              |   | IZTAPALAPA | MIXCOATL                            | PERSONA      |       | 3                        |                                       |                       |          |
|                              |   | IZTAPALAPA | MIXCOATL U. FTE. MORELOS            | PERSONA      |       | 1                        |                                       |                       |          |
|                              |   | IZTAPALAPA | PARAJE SAN JUAN                     | PERSONA      |       | 3                        |                                       |                       |          |
|                              |   | IZTAPALAPA | PICOS DE IZTACALCO                  | PERSONA      |       | 2                        |                                       |                       |          |
|                              |   | IZTAPALAPA | PRESIDENTES DE MEXICO               | PERSONA      |       | 1                        |                                       |                       |          |
|                              |   | IZTAPALAPA | PROGRESO DEL SUR                    | PERSONA      |       | 1                        |                                       |                       |          |
|                              |   | IZTAPALAPA | PUEBLO DE STA. MARTHA ACATITLA      | PERSONA      |       | 1                        |                                       |                       |          |

IV.16 PROSAP PROGRAMAS QUE OTORGAN SUBSIDIOS Y APOYOS A LA POBLACIÓN

| DENOMINACIÓN DEL PROGRAMA 1/ | FECHA DE PUBLICACIÓN DE REGLAS DE OPERACIÓN | DELEGACIÓN             | COLONIA                               | BENEFICIARIO |       | TOTAL POBLACIÓN OBJETIVO | PRESUPUESTO (PESOS CON DOS DECIMALES) |                       |          |
|------------------------------|---|------------------------|---------------------------------------|--------------|-------|--------------------------|---------------------------------------|-----------------------|----------|
|                              |   |                        |                                       | TIPO 2/      | TOTAL |                          | ORIGINAL                              | PROGRAMADO MODIFICADO | EJERCIDO |
|                              |   | IZTAPALAPA             | PUEBLO SAN SEBASTIAN<br>TECOLOXTITLAN | PERSONA      |       | 1                        |                                       |                       |          |
|                              |   | IZTAPALAPA             | PUENTE BLANCO                         | PERSONA      |       | 2                        |                                       |                       |          |
|                              |   | IZTAPALAPA             | REFORMA POLITICA                      | PERSONA      |       | 3                        |                                       |                       |          |
|                              |   | IZTAPALAPA             | SAN ANDRES TETEPILCO                  | PERSONA      |       | 2                        |                                       |                       |          |
|                              |   | IZTAPALAPA             | SAN JUAN XALPA                        | PERSONA      |       | 3                        |                                       |                       |          |
|                              |   | IZTAPALAPA             | SAN LORENZO XICOTENCATL               | PERSONA      |       | 1                        |                                       |                       |          |
|                              |   | IZTAPALAPA             | SAN NICOLAS TOLENTINO                 | PERSONA      |       | 1                        |                                       |                       |          |
|                              |   | IZTAPALAPA             | SANTA MARTHA ACATITLA                 | PERSONA      |       | 4                        |                                       |                       |          |
|                              |   | IZTAPALAPA             | STA. CRUZ MEYEHUALCO                  | PERSONA      |       | 2                        |                                       |                       |          |
|                              |   | IZTAPALAPA             | TEPALCATES                            | PERSONA      |       | 3                        |                                       |                       |          |
|                              |   | IZTAPALAPA             | U H VICENTE GUERRERO                  | PERSONA      |       | 1                        |                                       |                       |          |
|                              |   | IZTAPALAPA             | U. H. CUCHILLA DEL MORAL II           | PERSONA      |       | 1                        |                                       |                       |          |
|                              |   | IZTAPALAPA             | U. H. EJERCITO<br>CONSTITUCIONALISTA  | PERSONA      |       | 1                        |                                       |                       |          |
|                              |   | IZTAPALAPA             | U. H. VICENTE GUERRERO                | PERSONA      |       | 2                        |                                       |                       |          |
|                              |   | IZTAPALAPA             | U.H. EJERCITO<br>CONSTITUCIONALISTA   | PERSONA      |       | 1                        |                                       |                       |          |
|                              |   | IZTAPALAPA             | U.H. VICENTE GUERRERO                 | PERSONA      |       | 1                        |                                       |                       |          |
|                              |   | IZTAPALAPA             | XALPA                                 | PERSONA      |       | 4                        |                                       |                       |          |
|                              |   | LA MAGDALENA CONTRERAS | CUAUHTEMOC                            | PERSONA      |       | 1                        |                                       |                       |          |
|                              |   | LA MAGDALENA CONTRERAS | HUAYATLA                              | PERSONA      |       | 1                        |                                       |                       |          |
|                              |   | LA MAGDALENA CONTRERAS | LA CARBONERA                          | PERSONA      |       | 1                        |                                       |                       |          |
|                              |   | LA MAGDALENA CONTRERAS | LOS PADRES                            | PERSONA      |       | 1                        |                                       |                       |          |
|                              |   | LA MAGDALENA CONTRERAS | LOS PADRES                            | PERSONA      |       | 1                        |                                       |                       |          |
|                              |   | LA MAGDALENA CONTRERAS | EL TORO                               | PERSONA      |       | 1                        |                                       |                       |          |
|                              |   | MIGUEL HIDALGO         | ANAHUAC                               | PERSONA      |       | 1                        |                                       |                       |          |
|                              |   | MIGUEL HIDALGO         | ARGENTINA                             | PERSONA      |       | 1                        |                                       |                       |          |
|                              |   | MIGUEL HIDALGO         | DANIEL GARZA                          | PERSONA      |       | 1                        |                                       |                       |          |
|                              |   | MIGUEL HIDALGO         | ESCANDON                              | PERSONA      |       | 1                        |                                       |                       |          |
|                              |   | MILPA ALTA             | BARRIO LOS ANGELES                    | PERSONA      |       | 1                        |                                       |                       |          |
|                              |   | MILPA ALTA             | BARRIO SAN MATEO                      | PERSONA      |       | 2                        |                                       |                       |          |
|                              |   | MILPA ALTA             | SAN ANTONIO TECOMITL                  | PERSONA      |       | 1                        |                                       |                       |          |
|                              |   | MILPA ALTA             | SAN PABLO OZTOTEPEC                   | PERSONA      |       | 4                        |                                       |                       |          |
|                              |   | MILPA ALTA             | SAN PEDRO ATOCPAN                     | PERSONA      |       | 1                        |                                       |                       |          |

IV.16 PROSAP PROGRAMAS QUE OTORGAN SUBSIDIOS Y APOYOS A LA POBLACIÓN

| DENOMINACIÓN DEL PROGRAMA 1/ | FECHA DE PUBLICACIÓN DE REGLAS DE OPERACIÓN | DELEGACIÓN          | COLONIA                           | BENEFICIARIO |       | TOTAL POBLACIÓN OBJETIVO | PRESUPUESTO (PESOS CON DOS DECIMALES) |                       |          |
|------------------------------|---|---------------------|-----------------------------------|--------------|-------|--------------------------|---------------------------------------|-----------------------|----------|
|                              |   |                     |                                   | TIPO 2/      | TOTAL |                          | ORIGINAL                              | PROGRAMADO MODIFICADO | EJERCIDO |
|                              |   | TLAHUAC             | BARRIO LA CONCHITA                | PERSONA      |       | 2                        |                                       |                       |          |
|                              |   | TLAHUAC             | BARRIO SANTIAGO ZAPOTITLAN CENTRO | PERSONA      |       | 1                        |                                       |                       |          |
|                              |   | TLAHUAC             | DEL MAR                           | PERSONA      |       | 1                        |                                       |                       |          |
|                              |   | TLAHUAC             | FRANCISCO VILLA                   | PERSONA      |       | 2                        |                                       |                       |          |
|                              |   | TLAHUAC             | LA CONCHITA ZAPOTITLAN            | PERSONA      |       | 2                        |                                       |                       |          |
|                              |   | TLAHUAC             | LA LUPITA                         | PERSONA      |       | 1                        |                                       |                       |          |
|                              |   | TLAHUAC             | LOS OLIVOS                        | PERSONA      |       | 1                        |                                       |                       |          |
|                              |   | TLAHUAC             | MIGUEL HIDALGO                    | PERSONA      |       | 1                        |                                       |                       |          |
|                              |   | TLAHUAC             | SAN FRANCISCO TLALTENCO           | PERSONA      |       | 1                        |                                       |                       |          |
|                              |   | TLAHUAC             | SAN NICOLAS TOLENTINO             | PERSONA      |       | 1                        |                                       |                       |          |
|                              |   | TLAHUAC             | SANTA ANA PONIENTE DOS            | PERSONA      |       | 1                        |                                       |                       |          |
|                              |   | TLAHUAC             | SANTIAGO ZAPOTITLAN               | PERSONA      |       | 1                        |                                       |                       |          |
|                              |   | TLAHUAC             | SELENE                            | PERSONA      |       | 1                        |                                       |                       |          |
|                              |   | TLAHUAC             | U. H. LA DRAGA                    | PERSONA      |       | 1                        |                                       |                       |          |
|                              |   | TLAHUAC             | BARRIO LA CONCEPCION              | PERSONA      |       | 1                        |                                       |                       |          |
|                              |   | TLAHUAC             | BARRIO SAN MATEO                  | PERSONA      |       | 1                        |                                       |                       |          |
|                              |   | TLAHUAC             | BARRIO SAN MIGUEL                 | PERSONA      |       | 1                        |                                       |                       |          |
|                              |   | TLAHUAC             | JAIME TORRES BODET                | PERSONA      |       | 1                        |                                       |                       |          |
|                              |   | TLAHUAC             | LA CONCHITA                       | PERSONA      |       | 1                        |                                       |                       |          |
|                              |   | TLAHUAC             | LA DRAGA                          | PERSONA      |       | 1                        |                                       |                       |          |
|                              |   | TLAHUAC             | MIGUEL HIDALGO                    | PERSONA      |       | 1                        |                                       |                       |          |
|                              |   | TLAHUAC             | SAN JUAN IXTAYOPAN                | PERSONA      |       | 2                        |                                       |                       |          |
|                              |   | TLALPAN             | AMPLIACION TEPEXIMILPA            | PERSONA      |       | 1                        |                                       |                       |          |
|                              |   | TLALPAN             | CANTERA PUENTE DE PIEDRA          | PERSONA      |       | 1                        |                                       |                       |          |
|                              |   | TLALPAN             | ISIDRO FABELA                     | PERSONA      |       | 1                        |                                       |                       |          |
|                              |   | TLALPAN             | TORRES DE PADIERNA                | PERSONA      |       | 2                        |                                       |                       |          |
|                              |   | VENUSTIANO CARRANZA | AMPLIACION CARACOL                | PERSONA      |       | 1                        |                                       |                       |          |
|                              |   | VENUSTIANO CARRANZA | JARDIN BALBUENA                   | PERSONA      |       | 2                        |                                       |                       |          |
|                              |   | VENUSTIANO CARRANZA | MAGDALENA MIXHUCA                 | PERSONA      |       | 1                        |                                       |                       |          |
|                              |   | VENUSTIANO CARRANZA | MOCTEZUMA 1A SECCION              | PERSONA      |       | 2                        |                                       |                       |          |
|                              |   | VENUSTIANO CARRANZA | MOCTEZUMA 1A. SECCION             | PERSONA      |       | 1                        |                                       |                       |          |
|                              |   | VENUSTIANO CARRANZA | MOCTEZUMA 2A SECC.                | PERSONA      |       | 2                        |                                       |                       |          |
|                              |   | VENUSTIANO CARRANZA | MORELOS                           | PERSONA      |       | 1                        |                                       |                       |          |
|                              |   | XOCHIMILCO          | AMPLIACION NATIVITAS LA JOYA      | PERSONA      |       | 1                        |                                       |                       |          |
|                              |   | XOCHIMILCO          | BAKOLA                            | PERSONA      |       | 1                        |                                       |                       |          |
|                              |   | XOCHIMILCO          | BARRIO SAN PEDRO                  | PERSONA      |       | 1                        |                                       |                       |          |
|                              |   | XOCHIMILCO          | BOSQUES RESIDENCIAL DEL SUR       | PERSONA      |       | 1                        |                                       |                       |          |

IV.16 PROSAP PROGRAMAS QUE OTORGAN SUBSIDIOS Y APOYOS A LA POBLACIÓN

| DENOMINACIÓN DEL PROGRAMA 1/                                 | FECHA DE PUBLICACIÓN DE REGLAS DE OPERACIÓN                       | DELEGACIÓN     | COLONIA                  | BENEFICIARIO |       | TOTAL POBLACIÓN OBJETIVO | PRESUPUESTO (PESOS CON DOS DECIMALES) |                       |              |
|--|---|----------------|--------------------------|--------------|-------|--------------------------|---------------------------------------|-----------------------|--------------|
|  |   |                |                          | TIPO 2/      | TOTAL |                          | ORIGINAL                              | PROGRAMADO MODIFICADO | EJERCIDO     |
|  |   | XOCHIMILCO     | LA PEÑITA                | PERSONA      | 1     |                          |                                       |                       |              |
|  |   | XOCHIMILCO     | LOS CERRILLOS 2A SECCION | PERSONA      | 1     |                          |                                       |                       |              |
|  |   | XOCHIMILCO     | LOS CERRILLOS 2DA. SECC. | PERSONA      | 2     |                          |                                       |                       |              |
|  |   | XOCHIMILCO     | SAN GREGORIO ATLAPULCO   | PERSONA      | 1     |                          |                                       |                       |              |
|  |   | XOCHIMILCO     | SAN SEBASTIAN            | PERSONA      | 1     |                          |                                       |                       |              |
|  |   | XOCHIMILCO     | SANTA CECILIA TEPETLAPA  | PERSONA      | 1     |                          |                                       |                       |              |
|  |   | XOCHIMILCO     | SANTA CRUZ XOCHITEPEC    | PERSONA      | 3     |                          |                                       |                       |              |
|  |   | XOCHIMILCO     | TABLAS DE SAN LORENZO    | PERSONA      | 1     |                          |                                       |                       |              |
|  |   | XOCHIMILCO     | TEPEPAN                  | PERSONA      | 1     |                          |                                       |                       |              |
| 20-05-05<br>ECONÓMICOS A ESTUDIANTES DE TOMO I<br>SECUNDARIA | APOYOS GACETA OFICIAL N° 123 BIS<br>DE ENERO DE 2011<br>FECHA: 31 | ALVARO OBREGÓN | BONANZA                  | PERSONA      | 1     | 3,850                    | 16,424,100.00                         | 10,240,000.00         | 9,240,000.00 |
|  |   | ALVARO OBREGÓN | CORPUS CHRISTY           | PERSONA      | 3     |                          |                                       |                       |              |
|  |   | ALVARO OBREGÓN | EL PIRUL                 | PERSONA      | 1     |                          |                                       |                       |              |
|  |   | ALVARO OBREGÓN | FRANCISCO VILLA          | PERSONA      | 1     |                          |                                       |                       |              |
|  |   | ALVARO OBREGÓN | ISIDRO FABELA            | PERSONA      | 1     |                          |                                       |                       |              |
|  |   | ALVARO OBREGÓN | JALALPA                  | PERSONA      | 40    |                          |                                       |                       |              |
|  |   | ALVARO OBREGÓN | JALALPA EL GRANDE        | PERSONA      | 25    |                          |                                       |                       |              |
|  |   | ALVARO OBREGÓN | JALALPA TEPITO           | PERSONA      | 19    |                          |                                       |                       |              |
|  |   | ALVARO OBREGÓN | LA ANGOSTURA             | PERSONA      | 3     |                          |                                       |                       |              |
|  |   | ALVARO OBREGÓN | LA CAÑADA                | PERSONA      | 1     |                          |                                       |                       |              |
|  |   | ALVARO OBREGÓN | LA JOYA                  | PERSONA      | 3     |                          |                                       |                       |              |
|  |   | ALVARO OBREGÓN | LA PRESA                 | PERSONA      | 1     |                          |                                       |                       |              |
|  |   | ALVARO OBREGÓN | LOMAS DE BECERRA         | PERSONA      | 5     |                          |                                       |                       |              |
|  |   | ALVARO OBREGÓN | LOMAS DE CAPULA          | PERSONA      | 6     |                          |                                       |                       |              |
|  |   | ALVARO OBREGÓN | LOMAS DE CHAMONTOYA      | PERSONA      | 13    |                          |                                       |                       |              |
|  |   | ALVARO OBREGÓN | LOMAS DE LA ERA          | PERSONA      | 20    |                          |                                       |                       |              |
|  |   | ALVARO OBREGÓN | LOS CEDROS               | PERSONA      | 2     |                          |                                       |                       |              |
|  |   | ALVARO OBREGÓN | MINAS DE CRISTO REY      | PERSONA      | 2     |                          |                                       |                       |              |
|  |   | ALVARO OBREGÓN | MOLINO DE SANTO DOMINGO  | PERSONA      | 1     |                          |                                       |                       |              |
|  |   | ALVARO OBREGÓN | OLIVAR DE LOS PADRES     | PERSONA      | 1     |                          |                                       |                       |              |
|  |   | ALVARO OBREGÓN | PRESIDENTES              | PERSONA      | 2     |                          |                                       |                       |              |
|  |   | ALVARO OBREGÓN | REACOMODO EL CUERNITO    | PERSONA      | 1     |                          |                                       |                       |              |
|  |   | ALVARO OBREGÓN | TLACOYAQUE               | PERSONA      | 7     |                          |                                       |                       |              |
|  |   | ALVARO OBREGÓN | VILLA VERDUN             | PERSONA      | 1     |                          |                                       |                       |              |
|  |   | ALVARO OBREGÓN | PRIMERA VICTORIA         | PERSONA      | 2     |                          |                                       |                       |              |
|  |   | ALVARO OBREGÓN | TLACOYAQUE AMPLIACIÓN    | PERSONA      | 7     |                          |                                       |                       |              |



IV.16 PROSAP PROGRAMAS QUE OTORGAN SUBSIDIOS Y APOYOS A LA POBLACIÓN

| DENOMINACIÓN DEL PROGRAMA 1/ | FECHA DE PUBLICACIÓN DE REGLAS DE OPERACIÓN | DELEGACIÓN     | COLONIA  | BENEFICIARIO |       | TOTAL POBLACIÓN OBJETIVO | PRESUPUESTO (PESOS CON DOS DECIMALES) |                       |          |
|------------------------------|---|----------------|--|--------------|-------|--------------------------|---------------------------------------|-----------------------|----------|
|                              |   |                |  | TIPO 2/      | TOTAL |                          | ORIGINAL                              | PROGRAMADO MODIFICADO | EJERCIDO |
|                              |   | ALVARO OBREGÓN | DESARROLLO URBANO ÁLVARO OBREGÓN               | PERSONA      |       | 14                       |                                       |                       |          |
|                              |   | ALVARO OBREGÓN | LAS GOLONDRINAS 2A. AMPLIACIÓN                 | PERSONA      |       | 3                        |                                       |                       |          |
|                              |   | ALVARO OBREGÓN | LAS GOLONDRINAS                                | PERSONA      |       | 3                        |                                       |                       |          |
|                              |   | ALVARO OBREGÓN | LAS GOLONDRINAS 1A. AMPLIACIÓN                 | PERSONA      |       | 2                        |                                       |                       |          |
|                              |   | ALVARO OBREGÓN | PALMAS AXOTITLA                                | PERSONA      |       | 1                        |                                       |                       |          |
|                              |   | ALVARO OBREGÓN | LOMAS DE PLATEROS UNIDAD HABITACIONAL PONIENTE | PERSONA      |       | 1                        |                                       |                       |          |
|                              |   | ALVARO OBREGÓN | SAN BARTOLO AMEYALCO PUEBLO                    | PERSONA      |       | 18                       |                                       |                       |          |
|                              |   | ALVARO OBREGÓN | SANTA LUCÍA                                    | PERSONA      |       | 1                        |                                       |                       |          |
|                              |   | ALVARO OBREGÓN | SANTA ROSA XOCHIAO                             | PERSONA      |       | 29                       |                                       |                       |          |
|                              |   | ALVARO OBREGÓN | TETELPAN PUEBLO                                | PERSONA      |       | 2                        |                                       |                       |          |
|                              |   | ALVARO OBREGÓN | TÓRRRES DE POTRERO                             | PERSONA      |       | 6                        |                                       |                       |          |
|                              |   | AZCAPOTZALCO   | ARENAL   | PERSONA      |       | 1                        |                                       |                       |          |
|                              |   | AZCAPOTZALCO   | BARRIO SAN MARCOS                              | PERSONA      |       | 1                        |                                       |                       |          |
|                              |   | AZCAPOTZALCO   | COSMOPOLITA                                    | PERSONA      |       | 1                        |                                       |                       |          |
|                              |   | AZCAPOTZALCO   | INDUSTRIAL VALLEJO                             | PERSONA      |       | 3                        |                                       |                       |          |
|                              |   | AZCAPOTZALCO   | LOMAS DE CAPULA                                | PERSONA      |       | 1                        |                                       |                       |          |
|                              |   | AZCAPOTZALCO   | OBREIRO POPULAR                                | PERSONA      |       | 1                        |                                       |                       |          |
|                              |   | AZCAPOTZALCO   | PLENITUD                                       | PERSONA      |       | 3                        |                                       |                       |          |
|                              |   | AZCAPOTZALCO   | SANTA CATARINA                                 | PERSONA      |       | 1                        |                                       |                       |          |
|                              |   | AZCAPOTZALCO   | TEZOZOMOC                                      | PERSONA      |       | 1                        |                                       |                       |          |
|                              |   | AZCAPOTZALCO   | TIERRA NUEVA                                   | PERSONA      |       | 1                        |                                       |                       |          |
|                              |   | AZCAPOTZALCO   | UH EL ROSARIO - CTM                            | PERSONA      |       | 1                        |                                       |                       |          |
|                              |   | AZCAPOTZALCO   | FERRERÍA                                       | PERSONA      |       | 11                       |                                       |                       |          |
|                              |   | AZCAPOTZALCO   | LOS REYES                                      | PERSONA      |       | 1                        |                                       |                       |          |
|                              |   | AZCAPOTZALCO   | AMPLIACIÓN PETROLERA                           | PERSONA      |       | 2                        |                                       |                       |          |
|                              |   | AZCAPOTZALCO   | POR HOGAR                                      | PERSONA      |       | 1                        |                                       |                       |          |
|                              |   | AZCAPOTZALCO   | SAN ÁLVARO                                     | PERSONA      |       | 2                        |                                       |                       |          |
|                              |   | AZCAPOTZALCO   | SAN ANDRÉS PUEBLO                              | PERSONA      |       | 1                        |                                       |                       |          |
|                              |   | AZCAPOTZALCO   | SAN ANTONIO                                    | PERSONA      |       | 1                        |                                       |                       |          |
|                              |   | AZCAPOTZALCO   | SAN BERNABÉ                                    | PERSONA      |       | 1                        |                                       |                       |          |
|                              |   | AZCAPOTZALCO   | SAN JUAN TLIHUACA                              | PERSONA      |       | 1                        |                                       |                       |          |
|                              |   | AZCAPOTZALCO   | SAN MARCOS                                     | PERSONA      |       | 1                        |                                       |                       |          |
|                              |   | AZCAPOTZALCO   | SAN MARTÍN XOCHINAHUAC                         | PERSONA      |       | 2                        |                                       |                       |          |
|                              |   | AZCAPOTZALCO   | SAN MIGUEL AMANTLA                             | PERSONA      |       | 7                        |                                       |                       |          |
|                              |   | AZCAPOTZALCO   | SAN PEDRO XALPA                                | PERSONA      |       | 61                       |                                       |                       |          |

IV.16 PROSAP PROGRAMAS QUE OTORGAN SUBSIDIOS Y APOYOS A LA POBLACIÓN

| DENOMINACIÓN DEL PROGRAMA 1/ | FECHA DE PUBLICACIÓN DE REGLAS DE OPERACIÓN | DELEGACIÓN            | COLONIA                         | BENEFICIARIO |       | TOTAL POBLACIÓN OBJETIVO | PRESUPUESTO (PESOS CON DOS DECIMALES) |                       |          |
|------------------------------|---|-----------------------|---------------------------------|--------------|-------|--------------------------|---------------------------------------|-----------------------|----------|
|                              |   |                       |                                 | TIPO 2/      | TOTAL |                          | ORIGINAL                              | PROGRAMADO MODIFICADO | EJERCIDO |
|                              |   | AZCAPOTZALCO          | SAN APOLONIA                    | PERSONA      |       | 1                        |                                       |                       |          |
|                              |   | AZCAPOTZALCO          | SANTA BÁRBARA                   | PERSONA      |       | 1                        |                                       |                       |          |
|                              |   | AZCAPOTZALCO          | SANTIAGO AHUIZOTLA              | PERSONA      |       | 30                       |                                       |                       |          |
|                              |   | AZCAPOTZALCO          | U H CUITLAHUAC SECTOR III       | PERSONA      |       | 1                        |                                       |                       |          |
|                              |   | AZCAPOTZALCO          | AMPLIACIÓN SAN PEDRO XALPA      | PERSONA      |       | 1                        |                                       |                       |          |
|                              |   | COYOACÁN              | ADOLFO RUÍZ CORTÍNEZ            | PERSONA      |       | 1                        |                                       |                       |          |
|                              |   | COYOACÁN              | AJUSCO NORTE                    | PERSONA      |       | 11                       |                                       |                       |          |
|                              |   | COYOACÁN              | UH CTM CULHUACÁN SECCIÓN IX     | PERSONA      |       | 1                        |                                       |                       |          |
|                              |   | COYOACÁN              | PEDREGAL SANTA ÚRSULA COAPA     | PERSONA      |       | 1                        |                                       |                       |          |
|                              |   | COYOACÁN              | PEDREGAL DE SANTO DOMINGO NORTE | PERSONA      |       | 60                       |                                       |                       |          |
|                              |   | COYOACÁN              | PUEBLO DE LOS REYES             | PERSONA      |       | 1                        |                                       |                       |          |
|                              |   | CUAJIMALPA DE MORELOS | CUAJIMALPA                      | PERSONA      |       | 5                        |                                       |                       |          |
|                              |   | CUAJIMALPA DE MORELOS | LAS MAROMAS                     | PERSONA      |       | 1                        |                                       |                       |          |
|                              |   | CUAJIMALPA DE MORELOS | LOMAS DEL CHAMIZAL              | PERSONA      |       | 1                        |                                       |                       |          |
|                              |   | CUAJIMALPA DE MORELOS | LOMAS DEL PADRE                 | PERSONA      |       | 2                        |                                       |                       |          |
|                              |   | CUAJIMALPA DE MORELOS | LA NAVIDAD                      | PERSONA      |       | 1                        |                                       |                       |          |
|                              |   | CUAJIMALPA DE MORELOS | SAN LORENZO ACOPIILCO           | PERSONA      |       | 1                        |                                       |                       |          |
|                              |   | CUAJIMALPA DE MORELOS | SAN MATEO TLALTENAGO            | PERSONA      |       | 17                       |                                       |                       |          |
|                              |   | CUAJIMALPA DE MORELOS | SAN PABLO CHIMALPA              | PERSONA      |       | 37                       |                                       |                       |          |
|                              |   | CUAJIMALPA DE MORELOS | ZENTLÁPATL                      | PERSONA      |       | 9                        |                                       |                       |          |
|                              |   | CUAUHTÉMOC            | ATLAMPÁ                         | PERSONA      |       | 1                        |                                       |                       |          |
|                              |   | CUAUHTÉMOC            | BUENAVISTA                      | PERSONA      |       | 1                        |                                       |                       |          |
|                              |   | CUAUHTÉMOC            | GUERRERO                        | PERSONA      |       | 1                        |                                       |                       |          |
|                              |   | CUAUHTÉMOC            | SANTA MARÍA LA RIBERA NORTE     | PERSONA      |       | 1                        |                                       |                       |          |
|                              |   | GUSTAVO A. MADERO     | 15 DE AGOSTO                    | PERSONA      |       | 3                        |                                       |                       |          |
|                              |   | GUSTAVO A. MADERO     | AHUEHUETES                      | PERSONA      |       | 7                        |                                       |                       |          |
|                              |   | GUSTAVO A. MADERO     | CASTILLO GRANDE                 | PERSONA      |       | 1                        |                                       |                       |          |
|                              |   | GUSTAVO A. MADERO     | COCYOTES                        | PERSONA      |       | 3                        |                                       |                       |          |
|                              |   | GUSTAVO A. MADERO     | COMPOSITORES MEXICANOS          | PERSONA      |       | 21                       |                                       |                       |          |
|                              |   | GUSTAVO A. MADERO     | GUADALUPE PROLETARIA            | PERSONA      |       | 2                        |                                       |                       |          |
|                              |   | GUSTAVO A. MADERO     | JORGE NEGRETE                   | PERSONA      |       | 8                        |                                       |                       |          |
|                              |   | GUSTAVO A. MADERO     | LA CASILDA                      | PERSONA      |       | 6                        |                                       |                       |          |
|                              |   | GUSTAVO A. MADERO     | LA FORESTAL                     | PERSONA      |       | 14                       |                                       |                       |          |
|                              |   | GUSTAVO A. MADERO     | LA PASTORA                      | PERSONA      |       | 19                       |                                       |                       |          |
|                              |   | GUSTAVO A. MADERO     | LOMA DE LA PALMA                | PERSONA      |       | 7                        |                                       |                       |          |

IV.16 PROSAP PROGRAMAS QUE OTORGAN SUBSIDIOS Y APOYOS A LA POBLACIÓN

| DENOMINACIÓN DEL PROGRAMA 1/ | FECHA DE PUBLICACIÓN DE REGLAS DE OPERACIÓN | DELEGACIÓN        | COLONIA                                     | BENEFICIARIO |       | TOTAL POBLACIÓN OBJETIVO | PRESUPUESTO (PESOS CON DOS DECIMALES) |                       |          |
|------------------------------|---|-------------------|---|--------------|-------|--------------------------|---------------------------------------|-----------------------|----------|
|                              |   |                   |   | TIPO 2/      | TOTAL |                          | ORIGINAL                              | PROGRAMADO MODIFICADO | EJERCIDO |
|                              |   | GUSTAVO A. MADERO | LOMAS DE CUAUTEPEC                          | PERSONA      |       | 12                       |                                       |                       |          |
|                              |   | GUSTAVO A. MADERO | MALACATES                                   | PERSONA      |       | 13                       |                                       |                       |          |
|                              |   | GUSTAVO A. MADERO | PALMATITLA                                  | PERSONA      |       | 9                        |                                       |                       |          |
|                              |   | GUSTAVO A. MADERO | SANTA ROSA                                  | PERSONA      |       | 10                       |                                       |                       |          |
|                              |   | GUSTAVO A. MADERO | SANTIAGO ATEPETLAC                          | PERSONA      |       | 1                        |                                       |                       |          |
|                              |   | GUSTAVO A. MADERO | SOLIDARIDAD NACIONAL                        | PERSONA      |       | 1                        |                                       |                       |          |
|                              |   | GUSTAVO A. MADERO | TLALPEXCO                                   | PERSONA      |       | 11                       |                                       |                       |          |
|                              |   | GUSTAVO A. MADERO | VALLE DE MADERO                             | PERSONA      |       | 2                        |                                       |                       |          |
|                              |   | GUSTAVO A. MADERO | VASCO DE QUIROGA                            | PERSONA      |       | 2                        |                                       |                       |          |
|                              |   | GUSTAVO A. MADERO | VISTA HERMOSA                               | PERSONA      |       | 1                        |                                       |                       |          |
|                              |   | GUSTAVO A. MADERO | 6 DE JUNIO VISTA HERMOSA                    | PERSONA      |       | 6                        |                                       |                       |          |
|                              |   | GUSTAVO A. MADERO | UNIDAD HABITACIONAL ACUEDUCTO DE GUADALUPE  | PERSONA      |       | 1                        |                                       |                       |          |
|                              |   | GUSTAVO A. MADERO | ARBOLEDA DE CUAUTEPEC EL ALTO               | PERSONA      |       | 13                       |                                       |                       |          |
|                              |   | GUSTAVO A. MADERO | AMPLIACIÓN ARBOLEDAS DE CUAUTEPEC           | PERSONA      |       | 2                        |                                       |                       |          |
|                              |   | GUSTAVO A. MADERO | BENITO JUÁREZ                               | PERSONA      |       | 6                        |                                       |                       |          |
|                              |   | GUSTAVO A. MADERO | AMPLIACIÓN BENITO JUÁREZ                    | PERSONA      |       | 5                        |                                       |                       |          |
|                              |   | GUSTAVO A. MADERO | UNIDAD HABITACIONAL CTM ARAGÓN              | PERSONA      |       | 4                        |                                       |                       |          |
|                              |   | GUSTAVO A. MADERO | CASTILLO CHICO EL CARMEN GUADALUPE VICTORIA | PERSONA      |       | 4                        |                                       |                       |          |
|                              |   | GUSTAVO A. MADERO | CHALMA DE GUADALUPE                         | PERSONA      |       | 59                       |                                       |                       |          |
|                              |   | GUSTAVO A. MADERO | CONSTITUCIÓN DE LA REPÚBLICA                | PERSONA      |       | 1                        |                                       |                       |          |
|                              |   | GUSTAVO A. MADERO | UNIDAD HABITACIONAL ATZACOALCO CTM          | PERSONA      |       | 9                        |                                       |                       |          |
|                              |   | GUSTAVO A. MADERO | UNIDAD HABITACIONAL CTM EL RISCO            | PERSONA      |       | 3                        |                                       |                       |          |
|                              |   | GUSTAVO A. MADERO | PUEBLO CUAUTEPEC EL ALTO                    | PERSONA      |       | 3                        |                                       |                       |          |
|                              |   | GUSTAVO A. MADERO | DEL BOSQUE                                  | PERSONA      |       | 2                        |                                       |                       |          |
|                              |   | GUSTAVO A. MADERO | ARBOLILLO                                   | PERSONA      |       | 1                        |                                       |                       |          |
|                              |   | GUSTAVO A. MADERO | UNIDAD HABITACIONAL EL ARBOLILLO I          | PERSONA      |       | 14                       |                                       |                       |          |
|                              |   | GUSTAVO A. MADERO | LA ESTANZUELA                               | PERSONA      |       | 8                        |                                       |                       |          |
|                              |   | GUSTAVO A. MADERO | GABRIEL HERNÁNDEZ                           | PERSONA      |       | 74                       |                                       |                       |          |
|                              |   | GUSTAVO A. MADERO | AMPL... GABRIEL HERNÁNDEZ                   | PERSONA      |       | 38                       |                                       |                       |          |
|                              |   | GUSTAVO A. MADERO | GRAL. FELIPE BERRIOZÁBAL                    | PERSONA      |       | 4                        |                                       |                       |          |
|                              |   | GUSTAVO A. MADERO | HÉROES DE NACUZARI                          | PERSONA      |       | 1                        |                                       |                       |          |

IV.16 PROSAP PROGRAMAS QUE OTORGAN SUBSIDIOS Y APOYOS A LA POBLACIÓN

| DENOMINACIÓN DEL PROGRAMA 1/ | FECHA DE PUBLICACIÓN DE REGLAS DE OPERACIÓN | DELEGACIÓN        | COLONIA                                  | BENEFICIARIO |       | TOTAL POBLACIÓN OBJETIVO | PRESUPUESTO (PESOS CON DOS DECIMALES) |                       |          |
|------------------------------|---|-------------------|--|--------------|-------|--------------------------|---------------------------------------|-----------------------|----------|
|                              |   |                   |  | TIPO 2/      | TOTAL |                          | ORIGINAL                              | PROGRAMADO MODIFICADO | EJERCIDO |
|                              |   | GUSTAVO A. MADERO | UH JOSÉ MARÍA MORELOS Y PAVÓN I          | PERSONA      |       | 1                        |                                       |                       |          |
|                              |   | GUSTAVO A. MADERO | LA CANDELARIA SAN JUAN GUADALUPE TICOMÁN | PERSONA      |       | 3                        |                                       |                       |          |
|                              |   | GUSTAVO A. MADERO | TRIUNFO DE LA REPÚBLICA                  | PERSONA      |       | 15                       |                                       |                       |          |
|                              |   | GUSTAVO A. MADERO | UH VALLEJO LA PATERA                     | PERSONA      |       | 1                        |                                       |                       |          |
|                              |   | GUSTAVO A. MADERO | UH LINDAVISTA VALLEJO NTE.               | PERSONA      |       | 1                        |                                       |                       |          |
|                              |   | GUSTAVO A. MADERO | COLOSIO TLACAÉLEL                        | PERSONA      |       | 33                       |                                       |                       |          |
|                              |   | GUSTAVO A. MADERO | MARTÍN CARRERA                           | PERSONA      |       | 32                       |                                       |                       |          |
|                              |   | GUSTAVO A. MADERO | MÁRTIRES DE RÍO BLANCO                   | PERSONA      |       | 1                        |                                       |                       |          |
|                              |   | GUSTAVO A. MADERO | NUEVA ATZACOALCO                         | PERSONA      |       | 3                        |                                       |                       |          |
|                              |   | GUSTAVO A. MADERO | NUEVA INDUSTRIAL VALLEJO                 | PERSONA      |       | 3                        |                                       |                       |          |
|                              |   | GUSTAVO A. MADERO | PARQUE METROPOLITANO                     | PERSONA      |       | 2                        |                                       |                       |          |
|                              |   | GUSTAVO A. MADERO | PROGRESO NACIONAL ORIENTE                | PERSONA      |       | 1                        |                                       |                       |          |
|                              |   | GUSTAVO A. MADERO | PROGRESO NACIONAL PONIENTE               | PERSONA      |       | 8                        |                                       |                       |          |
|                              |   | GUSTAVO A. MADERO | BARRIO ROSAS DEL TEPEYAC                 | PERSONA      |       | 1                        |                                       |                       |          |
|                              |   | GUSTAVO A. MADERO | SAN FELIPE DE JESÚS NTE.                 | PERSONA      |       | 2                        |                                       |                       |          |
|                              |   | GUSTAVO A. MADERO | SAN JOSÉ DE LA ESCALERA                  | PERSONA      |       | 1                        |                                       |                       |          |
|                              |   | GUSTAVO A. MADERO | PUEBLO SAN JUAN DE ARAGÓN                | PERSONA      |       | 1                        |                                       |                       |          |
|                              |   | GUSTAVO A. MADERO | EDO. MEX.                                | PERSONA      |       | 2                        |                                       |                       |          |
|                              |   | GUSTAVO A. MADERO | PUEBLO SANTA ISABEL TOLA                 | PERSONA      |       | 1                        |                                       |                       |          |
|                              |   | GUSTAVO A. MADERO | SANTA MARIA TICOMÁN                      | PERSONA      |       | 1                        |                                       |                       |          |
|                              |   | GUSTAVO A. MADERO | UNIDAD HABITACIONAL EL ARBOLILLO II      | PERSONA      |       | 1                        |                                       |                       |          |
|                              |   | GUSTAVO A. MADERO | EL TEPETATAL                             | PERSONA      |       | 1                        |                                       |                       |          |
|                              |   | GUSTAVO A. MADERO | CAMPESTRE ARAGÓN                         | PERSONA      |       | 1                        |                                       |                       |          |
|                              |   | GUSTAVO A. MADERO | VALLEJO                                  | PERSONA      |       | 5                        |                                       |                       |          |
|                              |   | GUSTAVO A. MADERO | GUADALUPE VICTORIA VALLEJO PONIENTE      | PERSONA      |       | 1                        |                                       |                       |          |
|                              |   | GUSTAVO A. MADERO | GUSTAVO A.. MADERO                       | PERSONA      |       | 2                        |                                       |                       |          |
|                              |   | GUSTAVO A. MADERO | ZONA ESCOLAR ORIENTE                     | PERSONA      |       | 13                       |                                       |                       |          |
|                              |   | IZTACALCO         | BARRIO LOS REYES                         | PERSONA      |       | 11                       |                                       |                       |          |
|                              |   | IZTACALCO         | BARRIO SAN MIGUEL                        | PERSONA      |       | 21                       |                                       |                       |          |
|                              |   | IZTACALCO         | SANTA ANITA                              | PERSONA      |       | 1                        |                                       |                       |          |
|                              |   | IZTACALCO         | BARRIO LA ASUNCIÓN                       | PERSONA      |       | 2                        |                                       |                       |          |
|                              |   | IZTACALCO         | ZAPOTLA                                  | PERSONA      |       | 1                        |                                       |                       |          |
|                              |   | IZTACALCO         | JARDINES TECMA                           | PERSONA      |       | 3                        |                                       |                       |          |

IV.16 PROSAP PROGRAMAS QUE OTORGAN SUBSIDIOS Y APOYOS A LA POBLACIÓN

| DENOMINACIÓN DEL PROGRAMA 1/ | FECHA DE PUBLICACIÓN DE REGLAS DE OPERACIÓN | DELEGACIÓN | COLONIA                                 | BENEFICIARIO |       | TOTAL POBLACIÓN OBJETIVO | PRESUPUESTO (PESOS CON DOS DECIMALES) |                       |          |
|------------------------------|---|------------|---|--------------|-------|--------------------------|---------------------------------------|-----------------------|----------|
|                              |   |            |   | TIPO 2/      | TOTAL |                          | ORIGINAL                              | PROGRAMADO MODIFICADO | EJERCIDO |
|                              |   | IZTACALCO  | RAMOS MILLÁN Y CUCHILLA<br>RAMOS MILLÁN | PERSONA      |       | 1                        |                                       |                       |          |
|                              |   | IZTACALCO  | GABRIEL RAMOS MILLÁN<br>TLACOTAL        | PERSONA      |       | 1                        |                                       |                       |          |
|                              |   | IZTACALCO  | GRANJAS MEXICO OTE.                     | PERSONA      |       | 1                        |                                       |                       |          |
|                              |   | IZTACALCO  | JUVENTINO ROSAS                         | PERSONA      |       | 2                        |                                       |                       |          |
|                              |   | IZTACALCO  | LOS PICOS SECCIÓN 1 B                   | PERSONA      |       | 1                        |                                       |                       |          |
|                              |   | IZTACALCO  | BARRIO DE LOS REYES                     | PERSONA      |       | 1                        |                                       |                       |          |
|                              |   | IZTACALCO  | PICOS IZTACALCO                         | PERSONA      |       | 3                        |                                       |                       |          |
|                              |   | IZTACALCO  | BARRIO SAN FRANCISCO<br>XICALTONGO      | PERSONA      |       | 1                        |                                       |                       |          |
|                              |   | IZTACALCO  | BARRIO DE LA SANTA CRUZ                 | PERSONA      |       | 1                        |                                       |                       |          |
|                              |   | IZTAPALAPA | CITLALI                                 | PERSONA      |       | 6                        |                                       |                       |          |
|                              |   | IZTAPALAPA | EL MOLINO                               | PERSONA      |       | 24                       |                                       |                       |          |
|                              |   | IZTAPALAPA | EL RETOÑO                               | PERSONA      |       | 1                        |                                       |                       |          |
|                              |   | IZTAPALAPA | EL ROSARIO                              | PERSONA      |       | 7                        |                                       |                       |          |
|                              |   | IZTAPALAPA | FRANCISCO VILLA                         | PERSONA      |       | 2                        |                                       |                       |          |
|                              |   | IZTAPALAPA | FUEGO NUEVO                             | PERSONA      |       | 2                        |                                       |                       |          |
|                              |   | IZTAPALAPA | GUADALUPE DEL MORAL                     | PERSONA      |       | 3                        |                                       |                       |          |
|                              |   | IZTAPALAPA | IGNACIO ZARAGOZA                        | PERSONA      |       | 1                        |                                       |                       |          |
|                              |   | IZTAPALAPA | IXTLAHUACAN                             | PERSONA      |       | 53                       |                                       |                       |          |
|                              |   | IZTAPALAPA | LA JOYA                                 | PERSONA      |       | 10                       |                                       |                       |          |
|                              |   | IZTAPALAPA | LA JOYITA                               | PERSONA      |       | 4                        |                                       |                       |          |
|                              |   | IZTAPALAPA | LA PLANTA                               | PERSONA      |       | 2                        |                                       |                       |          |
|                              |   | IZTAPALAPA | LA POLVORILLA                           | PERSONA      |       | 31                       |                                       |                       |          |
|                              |   | IZTAPALAPA | LAS PEÑAS                               | PERSONA      |       | 2                        |                                       |                       |          |
|                              |   | IZTAPALAPA | LOMAS DE SANTA CRUZ<br>MEYEHUALCO       | PERSONA      |       | 7                        |                                       |                       |          |
|                              |   | IZTAPALAPA | LOMAS DE ZARAGOZA                       | PERSONA      |       | 30                       |                                       |                       |          |
|                              |   | IZTAPALAPA | MIRAVALLE                               | PERSONA      |       | 26                       |                                       |                       |          |
|                              |   | IZTAPALAPA | PALMITAS                                | PERSONA      |       | 4                        |                                       |                       |          |
|                              |   | IZTAPALAPA | PARAJE SAN JUAN                         | PERSONA      |       | 2                        |                                       |                       |          |
|                              |   | IZTAPALAPA | PARAJE ZACATEPEC                        | PERSONA      |       | 29                       |                                       |                       |          |
|                              |   | IZTAPALAPA | SAN FRANCISCO APOLOCALCO                | PERSONA      |       | 9                        |                                       |                       |          |
|                              |   | IZTAPALAPA | SANTA MARTHA ACATITLA SUR               | PERSONA      |       | 55                       |                                       |                       |          |
|                              |   | IZTAPALAPA | TENORIOS                                | PERSONA      |       | 34                       |                                       |                       |          |
|                              |   | IZTAPALAPA | BUENAVISTA                              | PERSONA      |       | 49                       |                                       |                       |          |

IV.16 PROSAP PROGRAMAS QUE OTORGAN SUBSIDIOS Y APOYOS A LA POBLACIÓN

| DENOMINACIÓN DEL PROGRAMA 1/ | FECHA DE PUBLICACIÓN DE REGLAS DE OPERACIÓN | DELEGACIÓN | COLONIA                                  | BENEFICIARIO |       | TOTAL POBLACIÓN OBJETIVO | PRESUPUESTO (PESOS CON DOS DECIMALES) |                       |          |
|------------------------------|---|------------|--|--------------|-------|--------------------------|---------------------------------------|-----------------------|----------|
|                              |   |            |  | TIPO 2/      | TOTAL |                          | ORIGINAL                              | PROGRAMADO MODIFICADO | EJERCIDO |
|                              |   | IZTAPALAPA | PUEBLO SANTIAGO                          | PERSONA      |       | 21                       |                                       |                       |          |
|                              |   |            | ACAHUALTEPEC                             |              |       |                          |                                       |                       |          |
|                              |   | IZTAPALAPA | ÁLVARO OBREGÓN                           | PERSONA      |       | 16                       |                                       |                       |          |
|                              |   | IZTAPALAPA | CHINAMPAC DE JUÁREZ                      | PERSONA      |       | 17                       |                                       |                       |          |
|                              |   | IZTAPALAPA | UH ARTÍCULO 4TO CONSTITUCIONAL           | PERSONA      |       | 6                        |                                       |                       |          |
|                              |   | IZTAPALAPA | BARRIO DE GUADALUPE                      | PERSONA      |       | 1                        |                                       |                       |          |
|                              |   | IZTAPALAPA | UH CABEZA DE JUÁREZ V                    | PERSONA      |       | 19                       |                                       |                       |          |
|                              |   | IZTAPALAPA | LA CAÑADA EL POTRERO                     | PERSONA      |       | 23                       |                                       |                       |          |
|                              |   | IZTAPALAPA | JARDÍN DE SAN LORENZO TEZONCO            | PERSONA      |       | 8                        |                                       |                       |          |
|                              |   | IZTAPALAPA | CARLOS HANK GONZÁLEZ                     | PERSONA      |       | 6                        |                                       |                       |          |
|                              |   | IZTAPALAPA | CONSEJO AGRARISTA MEXICANO               | PERSONA      |       | 8                        |                                       |                       |          |
|                              |   | IZTAPALAPA | UH CUCHILLAS DEL MORAL                   | PERSONA      |       | 1                        |                                       |                       |          |
|                              |   | IZTAPALAPA | UH IGNACIO ZARAGOZA                      | PERSONA      |       | 10                       |                                       |                       |          |
|                              |   | IZTAPALAPA | DESARROLLO URBANO QUETZALCÓATL DEL NORTE | PERSONA      |       | 68                       |                                       |                       |          |
|                              |   | IZTAPALAPA | UH GUELATAO DE JUÁREZ I Y II - 3131      | PERSONA      |       | 18                       |                                       |                       |          |
|                              |   | IZTAPALAPA | EJÉRCITO DE AGUA PRIETA                  | PERSONA      |       | 63                       |                                       |                       |          |
|                              |   | IZTAPALAPA | UH EJÉRCITO DE ORIENTE                   | PERSONA      |       | 32                       |                                       |                       |          |
|                              |   | IZTAPALAPA | UH EJÉRCITO DE ORIENTE -ZONA PEÑÓN       | PERSONA      |       | 40                       |                                       |                       |          |
|                              |   | IZTAPALAPA | EJIDAL SANTA MARÍA AZTAHUACÁN            | PERSONA      |       | 28                       |                                       |                       |          |
|                              |   | IZTAPALAPA | UH EJÉRCITO CONSTITUCIONALISTA SM III    | PERSONA      |       | 10                       |                                       |                       |          |
|                              |   | IZTAPALAPA | EL EDÉN                                  | PERSONA      |       | 1                        |                                       |                       |          |
|                              |   | IZTAPALAPA | EL PARAÍSO                               | PERSONA      |       | 14                       |                                       |                       |          |
|                              |   | IZTAPALAPA | EL SIFÓN                                 | PERSONA      |       | 1                        |                                       |                       |          |
|                              |   | IZTAPALAPA | TRIÁNGULO                                | PERSONA      |       | 1                        |                                       |                       |          |
|                              |   | IZTAPALAPA | AMPLIACIÓN EMILIANO ZAPATA               | PERSONA      |       | 10                       |                                       |                       |          |
|                              |   | IZTAPALAPA | UH ERMITA ZARAGOZA                       | PERSONA      |       | 1                        |                                       |                       |          |
|                              |   | IZTAPALAPA | HUITZICO                                 | PERSONA      |       | 2                        |                                       |                       |          |
|                              |   | IZTAPALAPA | LEYES DE REFORMA 2A SECCIÓN              | PERSONA      |       | 2                        |                                       |                       |          |
|                              |   | IZTAPALAPA | JUAN ESCUTIA                             | PERSONA      |       | 7                        |                                       |                       |          |
|                              |   | IZTAPALAPA | BARRIO DE LA ASUNCIÓN                    | PERSONA      |       | 10                       |                                       |                       |          |
|                              |   | IZTAPALAPA | MIXCÓATL                                 | PERSONA      |       | 7                        |                                       |                       |          |

IV.16 PROSAP PROGRAMAS QUE OTORGAN SUBSIDIOS Y APOYOS A LA POBLACIÓN

| DENOMINACIÓN DEL PROGRAMA 1/ | FECHA DE PUBLICACIÓN DE REGLAS DE OPERACIÓN | DELEGACIÓN | COLONIA  | BENEFICIARIO |       | TOTAL POBLACIÓN OBJETIVO | PRESUPUESTO (PESOS CON DOS DECIMALES) |                       |          |
|------------------------------|---|------------|--|--------------|-------|--------------------------|---------------------------------------|-----------------------|----------|
|                              |   |            |  | TIPO 2/      | TOTAL |                          | ORIGINAL                              | PROGRAMADO MODIFICADO | EJERCIDO |
|                              |   | IZTAPALAPA | LEYES DE REFORMA 1A SECCIÓN                    | PERSONA      |       | 38                       |                                       |                       |          |
|                              |   | IZTAPALAPA | LEYES DE REFORMA 3A SECCIÓN                    | PERSONA      |       | 8                        |                                       |                       |          |
|                              |   | IZTAPALAPA | LOMAS ESTANCIA                                 | PERSONA      |       | 11                       |                                       |                       |          |
|                              |   | IZTAPALAPA | LOMAS DE SAN LORENZO                           | PERSONA      |       | 45                       |                                       |                       |          |
|                              |   | IZTAPALAPA | XALPA SUR                                      | PERSONA      |       | 1                        |                                       |                       |          |
|                              |   | IZTAPALAPA | LOS ÁNGELES                                    | PERSONA      |       | 2                        |                                       |                       |          |
|                              |   | IZTAPALAPA | MIGUEL DE LA MADRID                            | PERSONA      |       | 23                       |                                       |                       |          |
|                              |   | IZTAPALAPA | MONTE ALBAS                                    | PERSONA      |       | 4                        |                                       |                       |          |
|                              |   | IZTAPALAPA | REFORMA POLÍTICA                               | PERSONA      |       | 7                        |                                       |                       |          |
|                              |   | IZTAPALAPA | RINCONADA DEL MOLINO                           | PERSONA      |       | 1                        |                                       |                       |          |
|                              |   | IZTAPALAPA | ESTRELLA CULHUACÁN                             | PERSONA      |       | 1                        |                                       |                       |          |
|                              |   | IZTAPALAPA | BARRIO DE SAN ANTONIO                          | PERSONA      |       | 10                       |                                       |                       |          |
|                              |   | IZTAPALAPA | BARRIO DE SAN IGNACIO                          | PERSONA      |       | 1                        |                                       |                       |          |
|                              |   | IZTAPALAPA | SAN JOSÉ BUENAVISTA                            | PERSONA      |       | 19                       |                                       |                       |          |
|                              |   | IZTAPALAPA | UH SAN LORENZO TEZONCO II                      | PERSONA      |       | 5                        |                                       |                       |          |
|                              |   | IZTAPALAPA | BARRIO SAN LORENZO TEZONCO                     | PERSONA      |       | 15                       |                                       |                       |          |
|                              |   | IZTAPALAPA | PUEBLO DE SAN LORENZO TEZONCO                  | PERSONA      |       | 7                        |                                       |                       |          |
|                              |   | IZTAPALAPA | PUEBLO SAN LORENZO XICOTÉLCATL                 | PERSONA      |       | 22                       |                                       |                       |          |
|                              |   | IZTAPALAPA | SAN MIGUEL TEOTONGO SECCS. LAS TORRES MERCEDES | PERSONA      |       | 68                       |                                       |                       |          |
|                              |   | IZTAPALAPA | BARRIO SAN PABLO                               | PERSONA      |       | 2                        |                                       |                       |          |
|                              |   | IZTAPALAPA | PUEBLO SAN SEBASTIÁN TECOLOXTITLÁN             | PERSONA      |       | 9                        |                                       |                       |          |
|                              |   | IZTAPALAPA | GRANJAS SAN ANTONIO                            | PERSONA      |       | 1                        |                                       |                       |          |
|                              |   | IZTAPALAPA | PUEBLO SANTA CRUZ MEYEHUALCO                   | PERSONA      |       | 11                       |                                       |                       |          |
|                              |   | IZTAPALAPA | UH SANTA CRUZ MEYEHUALCO                       | PERSONA      |       | 5                        |                                       |                       |          |
|                              |   | IZTAPALAPA | PUEBLO SANTA MARTHA ACATITLA                   | PERSONA      |       | 123                      |                                       |                       |          |
|                              |   | IZTAPALAPA | SAN PEDRO SIDERAL                              | PERSONA      |       | 3                        |                                       |                       |          |
|                              |   | IZTAPALAPA | UH SOLIDARIDAD EL SALADO                       | PERSONA      |       | 1                        |                                       |                       |          |
|                              |   | IZTAPALAPA | PUEBLO SANTA MARÍA AZTAHUACÁN                  | PERSONA      |       | 26                       |                                       |                       |          |
|                              |   | IZTAPALAPA | TEPALCATES                                     | PERSONA      |       | 2                        |                                       |                       |          |

IV.16 PROSAP PROGRAMAS QUE OTORGAN SUBSIDIOS Y APOYOS A LA POBLACIÓN

| DENOMINACIÓN DEL PROGRAMA 1/ | FECHA DE PUBLICACIÓN DE REGLAS DE OPERACIÓN | DELEGACIÓN             | COLONIA                         | BENEFICIARIO |       | TOTAL POBLACIÓN OBJETIVO | PRESUPUESTO (PESOS CON DOS DECIMALES) |                       |          |
|------------------------------|---|------------------------|---------------------------------|--------------|-------|--------------------------|---------------------------------------|-----------------------|----------|
|                              |   |                        |                                 | TIPO 2/      | TOTAL |                          | ORIGINAL                              | PROGRAMADO MODIFICADO | EJERCIDO |
|                              |   | IZTAPALAPA             | LA ESPERANZA                    | PERSONA      |       | 1                        |                                       |                       |          |
|                              |   | IZTAPALAPA             | VALLE DE SAN LORENZO            | PERSONA      |       | 8                        |                                       |                       |          |
|                              |   | IZTAPALAPA             | UH LA VALENCIANA                | PERSONA      |       | 1                        |                                       |                       |          |
|                              |   | IZTAPALAPA             | XALPA NORTE                     | PERSONA      |       | 51                       |                                       |                       |          |
|                              |   | LA MAGDALENA CONTRERAS | BARROS SIERRA                   | PERSONA      |       | 1                        |                                       |                       |          |
|                              |   | LA MAGDALENA CONTRERAS | EL ROSAL                        | PERSONA      |       | 3                        |                                       |                       |          |
|                              |   | LA MAGDALENA CONTRERAS | EL TANQUE                       | PERSONA      |       | 4                        |                                       |                       |          |
|                              |   | LA MAGDALENA CONTRERAS | HUAYATLA                        | PERSONA      |       | 5                        |                                       |                       |          |
|                              |   | LA MAGDALENA CONTRERAS | LA MALINCHE                     | PERSONA      |       | 1                        |                                       |                       |          |
|                              |   | LA MAGDALENA CONTRERAS | LAS CRUCES                      | PERSONA      |       | 5                        |                                       |                       |          |
|                              |   | LA MAGDALENA CONTRERAS | LAS PALMAS                      | PERSONA      |       | 3                        |                                       |                       |          |
|                              |   | LA MAGDALENA CONTRERAS | SAN BARTOLO AMEYALCO            | PERSONA      |       | 2                        |                                       |                       |          |
|                              |   | LA MAGDALENA CONTRERAS | TIERRA UNIDA                    | PERSONA      |       | 3                        |                                       |                       |          |
|                              |   | LA MAGDALENA CONTRERAS | PUEBLO NUEVO ALTO               | PERSONA      |       | 1                        |                                       |                       |          |
|                              |   | LA MAGDALENA CONTRERAS | CUAUHTÉMOC                      | PERSONA      |       | 2                        |                                       |                       |          |
|                              |   | LA MAGDALENA CONTRERAS | EL ERMITAÑO                     | PERSONA      |       | 2                        |                                       |                       |          |
|                              |   | LA MAGDALENA CONTRERAS | LOMAS DE SAN BERNABÉ            | PERSONA      |       | 18                       |                                       |                       |          |
|                              |   | LA MAGDALENA CONTRERAS | AMPLIACIÓN LOMAS DE SAN BERNABÉ | PERSONA      |       | 2                        |                                       |                       |          |
|                              |   | LA MAGDALENA CONTRERAS | PUEBLO SAN BERNABÉ OCOTEPEC     | PERSONA      |       | 7                        |                                       |                       |          |
|                              |   | LA MAGDALENA CONTRERAS | AMPLIACIÓN POTRERILLO           | PERSONA      |       | 14                       |                                       |                       |          |
|                              |   | MIGUEL HIDALGO         | 5 DE MAYO                       | PERSONA      |       | 3                        |                                       |                       |          |
|                              |   | MIGUEL HIDALGO         | GRANADA                         | PERSONA      |       | 2                        |                                       |                       |          |
|                              |   | MIGUEL HIDALGO         | LEGARIA                         | PERSONA      |       | 1                        |                                       |                       |          |
|                              |   | MIGUEL HIDALGO         | MODELO PENSIL                   | PERSONA      |       | 2                        |                                       |                       |          |
|                              |   | MIGUEL HIDALGO         | PENSIL NORTE                    | PERSONA      |       | 11                       |                                       |                       |          |
|                              |   | MIGUEL HIDALGO         | PENSIL SUR                      | PERSONA      |       | 9                        |                                       |                       |          |



IV.16 PROSAP PROGRAMAS QUE OTORGAN SUBSIDIOS Y APOYOS A LA POBLACIÓN

| DENOMINACIÓN DEL PROGRAMA 1/ | FECHA DE PUBLICACIÓN DE REGLAS DE OPERACIÓN | DELEGACIÓN     | COLONIA                              | BENEFICIARIO |       | TOTAL POBLACIÓN OBJETIVO | PRESUPUESTO (PESOS CON DOS DECIMALES) |                       |          |
|------------------------------|---|----------------|--------------------------------------|--------------|-------|--------------------------|---------------------------------------|-----------------------|----------|
|                              |   |                |                                      | TIPO 2/      | TOTAL |                          | ORIGINAL                              | PROGRAMADO MODIFICADO | EJERCIDO |
|                              |   | MIGUEL HIDALGO | POPO                                 | PERSONA      |       | 9                        |                                       |                       |          |
|                              |   | MIGUEL HIDALGO | REFORMA PENSIL                       | PERSONA      |       | 2                        |                                       |                       |          |
|                              |   | MIGUEL HIDALGO | SAN LORENZO TLALTENANGO              | PERSONA      |       | 2                        |                                       |                       |          |
|                              |   | MIGUEL HIDALGO | TORRE BLANCA                         | PERSONA      |       | 1                        |                                       |                       |          |
|                              |   | MIGUEL HIDALGO | ANÁHUAC II SECCIÓN                   | PERSONA      |       | 15                       |                                       |                       |          |
|                              |   | MIGUEL HIDALGO | CASA BLANCA                          | PERSONA      |       | 1                        |                                       |                       |          |
|                              |   | MIGUEL HIDALGO | CUAUHTÉMOC PENSIL                    | PERSONA      |       | 1                        |                                       |                       |          |
|                              |   | MIGUEL HIDALGO | FRANCISCO I. MADERO                  | PERSONA      |       | 3                        |                                       |                       |          |
|                              |   | MIGUEL HIDALGO | MÉXICO NUEVO                         | PERSONA      |       | 1                        |                                       |                       |          |
|                              |   | MIGUEL HIDALGO | POPOTLA                              | PERSONA      |       | 1                        |                                       |                       |          |
|                              |   | MILPA ALTA     | SAN SALVADOR CUAUHTENCO              | PERSONA      |       | 30                       |                                       |                       |          |
|                              |   | MILPA ALTA     | VILLA MILPA ALTA                     | PERSONA      |       | 41                       |                                       |                       |          |
|                              |   | MILPA ALTA     | SAN ANTONIO TECOMITL                 | PERSONA      |       | 68                       |                                       |                       |          |
|                              |   | MILPA ALTA     | SAN PEDRO ATOCPAN                    | PERSONA      |       | 102                      |                                       |                       |          |
|                              |   | MILPA ALTA     | SAN PABLO OZTOTEPEC - TLALPAC        | PERSONA      |       | 62                       |                                       |                       |          |
|                              |   | MILPA ALTA     | SANTA ANA TLACOTENCO                 | PERSONA      |       | 19                       |                                       |                       |          |
|                              |   | MILPA ALTA     | SAN AGUSTÍN OHTENCO                  | PERSONA      |       | 4                        |                                       |                       |          |
|                              |   | MILPA ALTA     | SAN BARTOLOMÉ XICOMULCO              | PERSONA      |       | 61                       |                                       |                       |          |
|                              |   | MILPA ALTA     | SAN FRANCISCO TECOXA                 | PERSONA      |       | 6                        |                                       |                       |          |
|                              |   | MILPA ALTA     | SAN JERÓNIMO MIACATLÁN               | PERSONA      |       | 4                        |                                       |                       |          |
|                              |   | MILPA ALTA     | SAN JUAN TEPENÁHUAC                  | PERSONA      |       | 5                        |                                       |                       |          |
|                              |   | MILPA ALTA     | SAN LORENZO TLACOYUCAN               | PERSONA      |       | 15                       |                                       |                       |          |
|                              |   | TLÁHUAC        | DEL MAR                              | PERSONA      |       | 2                        |                                       |                       |          |
|                              |   | TLÁHUAC        | EL ROSARIO                           | PERSONA      |       | 2                        |                                       |                       |          |
|                              |   | TLÁHUAC        | LA NOPALERA                          | PERSONA      |       | 2                        |                                       |                       |          |
|                              |   | TLÁHUAC        | LAS ARBOLEDAS                        | PERSONA      |       | 2                        |                                       |                       |          |
|                              |   | TLÁHUAC        | MIGUEL HIDALGO                       | PERSONA      |       | 1                        |                                       |                       |          |
|                              |   | TLÁHUAC        | OJO DE AGUA                          | PERSONA      |       | 5                        |                                       |                       |          |
|                              |   | TLÁHUAC        | SANTA CATARINA                       | PERSONA      |       | 32                       |                                       |                       |          |
|                              |   | TLÁHUAC        | SELENE                               | PERSONA      |       | 19                       |                                       |                       |          |
|                              |   | TLÁHUAC        | LA MAGDALENA -LOS REYES SAN ANDRÉS   | PERSONA      |       | 5                        |                                       |                       |          |
|                              |   | TLÁHUAC        | SAN JOSÉ                             | PERSONA      |       | 2                        |                                       |                       |          |
|                              |   | TLÁHUAC        | EL TRIÁNGULO                         | PERSONA      |       | 3                        |                                       |                       |          |
|                              |   | TLÁHUAC        | SAN NICOLÁS TETELCO                  | PERSONA      |       | 43                       |                                       |                       |          |
|                              |   | TLÁHUAC        | FRANCISCO VILLA -SAN AGUSTÍN         | PERSONA      |       | 2                        |                                       |                       |          |
|                              |   | TLÁHUAC        | CONCHITA TORRE BLANCA - TORRES BODET | PERSONA      |       | 20                       |                                       |                       |          |

IV.16 PROSAP PROGRAMAS QUE OTORGAN SUBSIDIOS Y APOYOS A LA POBLACIÓN

| DENOMINACIÓN DEL PROGRAMA 1/ | FECHA DE PUBLICACIÓN DE REGLAS DE OPERACIÓN | DELEGACIÓN | COLONIA                           | BENEFICIARIO |       | TOTAL POBLACIÓN OBJETIVO | PRESUPUESTO (PESOS CON DOS DECIMALES) |                       |          |
|------------------------------|---|------------|-----------------------------------|--------------|-------|--------------------------|---------------------------------------|-----------------------|----------|
|                              |   |            |                                   | TIPO 2/      | TOTAL |                          | ORIGINAL                              | PROGRAMADO MODIFICADO | EJERCIDO |
|                              |   | TLÁHUAC    | AGRÍCOLA METROPOLITANA            | PERSONA      |       | 1                        |                                       |                       |          |
|                              |   | TLÁHUAC    | LA ESTACIÓN                       | PERSONA      |       | 2                        |                                       |                       |          |
|                              |   | TLÁHUAC    | LÓPEZ PORTILLO                    | PERSONA      |       | 1                        |                                       |                       |          |
|                              |   | TLÁHUAC    | LA SOLEDAD POTRERO DEL LLANO      | PERSONA      |       | 1                        |                                       |                       |          |
|                              |   | TLÁHUAC    | SAN ANDRÉS MIXQUIC                | PERSONA      |       | 49                       |                                       |                       |          |
|                              |   | TLÁHUAC    | PUEBLO DE SAN FRANCISCO TLALTENCO | PERSONA      |       | 9                        |                                       |                       |          |
|                              |   | TLÁHUAC    | LA ASUNCIÓN SANTA ANA -SAN JUAN   | PERSONA      |       | 1                        |                                       |                       |          |
|                              |   | TLÁHUAC    | SANTA ANA                         | PERSONA      |       | 1                        |                                       |                       |          |
|                              |   | TLÁHUAC    | ZAPOTITLÁN                        | PERSONA      |       | 1                        |                                       |                       |          |
|                              |   | TLALPAN    | BELVEDERE                         | PERSONA      |       | 1                        |                                       |                       |          |
|                              |   | TLALPAN    | BOSQUES DEL PEDREGAL              | PERSONA      |       | 30                       |                                       |                       |          |
|                              |   | TLALPAN    | CHICHICASPATL                     | PERSONA      |       | 2                        |                                       |                       |          |
|                              |   | TLALPAN    | CULTURA MAYA                      | PERSONA      |       | 1                        |                                       |                       |          |
|                              |   | TLALPAN    | LA JOYA                           | PERSONA      |       | 1                        |                                       |                       |          |
|                              |   | TLALPAN    | LOS ENCINOS                       | PERSONA      |       | 1                        |                                       |                       |          |
|                              |   | TLALPAN    | SOLIDARIDAD                       | PERSONA      |       | 1                        |                                       |                       |          |
|                              |   | TLALPAN    | TECORRAL                          | PERSONA      |       | 2                        |                                       |                       |          |
|                              |   | TLALPAN    | DOS DE OCTUBRE                    | PERSONA      |       | 4                        |                                       |                       |          |
|                              |   | TLALPAN    | SAN MIGUEL TOPILEJO               | PERSONA      |       | 71                       |                                       |                       |          |
|                              |   | TLALPAN    | SAN MIGUEL XICALCO                | PERSONA      |       | 6                        |                                       |                       |          |
|                              |   | TLALPAN    | PARRES EL GUARDA                  | PERSONA      |       | 44                       |                                       |                       |          |
|                              |   | TLALPAN    | EL ZACATÓN                        | PERSONA      |       | 4                        |                                       |                       |          |
|                              |   | TLALPAN    | HÉROES DE PADIERNA OTE.           | PERSONA      |       | 1                        |                                       |                       |          |
|                              |   | TLALPAN    | MAGDALENA PETLACALCO              | PERSONA      |       | 3                        |                                       |                       |          |
|                              |   | TLALPAN    | LOMAS ALTAS DE PADIERNA           | PERSONA      |       | 1                        |                                       |                       |          |
|                              |   | TLALPAN    | CUILOTEPEC PEDREGAL               | PERSONA      |       | 5                        |                                       |                       |          |
|                              |   | TLALPAN    | LOMAS DE PADIERNA                 | PERSONA      |       | 2                        |                                       |                       |          |
|                              |   | TLALPAN    | SAN MIGUEL AJUSCO                 | PERSONA      |       | 36                       |                                       |                       |          |
|                              |   | TLALPAN    | PEDREGAL SAN NICOLÁS -1A SECCIÓN  | PERSONA      |       | 20                       |                                       |                       |          |
|                              |   | TLALPAN    | PEDREGAL DEL LAGO                 | PERSONA      |       | 1                        |                                       |                       |          |
|                              |   | TLALPAN    | LAS HADAS -RESIDENCIAL COAPA      | PERSONA      |       | 1                        |                                       |                       |          |
|                              |   | TLALPAN    | SAN ANDRÉS TOTOLTEPEC OTE.        | PERSONA      |       | 4                        |                                       |                       |          |
|                              |   | TLALPAN    | PEDREGAL SAN NICOLÁS -2A SECCIÓN  | PERSONA      |       | 1                        |                                       |                       |          |

IV.16 PROSAP PROGRAMAS QUE OTORGAN SUBSIDIOS Y APOYOS A LA POBLACIÓN

| DENOMINACIÓN DEL PROGRAMA 1/ | FECHA DE PUBLICACIÓN DE REGLAS DE OPERACIÓN | DELEGACIÓN       | COLONIA  | BENEFICIARIO |       | TOTAL POBLACIÓN OBJETIVO | PRESUPUESTO (PESOS CON DOS DECIMALES) |                       |          |
|------------------------------|---|------------------|--|--------------|-------|--------------------------|---------------------------------------|-----------------------|----------|
|                              |   |                  |  | TIPO 2/      | TOTAL |                          | ORIGINAL                              | PROGRAMADO MODIFICADO | EJERCIDO |
|                              |   | TLALPAN          | SANTO TOMÁS AJUSCO                                     | PERSONA      |       | 41                       |                                       |                       |          |
|                              |   | TLALPAN          | TÓRRES DE PADIERNA                                     | PERSONA      |       | 1                        |                                       |                       |          |
|                              |   | TLALPAN          | MIGUEL HIDALGO -2A SECCIÓN                             | PERSONA      |       | 3                        |                                       |                       |          |
|                              |   | VENUST. CARRANZA | PUEBLA   | PERSONA      |       | 1                        |                                       |                       |          |
|                              |   | VENUST. CARRANZA | ROMERO RUBIO   | PERSONA      |       | 1                        |                                       |                       |          |
|                              |   | VENUST. CARRANZA | PENSADOR MEXICANO                                      | PERSONA      |       | 21                       |                                       |                       |          |
|                              |   | VENUST. CARRANZA | PEÑÓN DE LOS BAÑOS                                     | PERSONA      |       | 73                       |                                       |                       |          |
|                              |   | XOCHIMILCO       | BARRIO LOS REYES                                       | PERSONA      |       | 4                        |                                       |                       |          |
|                              |   | XOCHIMILCO       | LA CAÑADA  | PERSONA      |       | 2                        |                                       |                       |          |
|                              |   | XOCHIMILCO       | LOS CERRILLOS  | PERSONA      |       | 1                        |                                       |                       |          |
|                              |   | XOCHIMILCO       | SAN GREGORIO ATLAPULCO                                 | PERSONA      |       | 13                       |                                       |                       |          |
|                              |   | XOCHIMILCO       | SANTA CRUZ CHAVARRIETA                                 | PERSONA      |       | 1                        |                                       |                       |          |
|                              |   | XOCHIMILCO       | XICALHUACAN  | PERSONA      |       | 1                        |                                       |                       |          |
|                              |   | XOCHIMILCO       | XOCHIPILLI   | PERSONA      |       | 4                        |                                       |                       |          |
|                              |   | XOCHIMILCO       | BARRIO LA ASUNCIÓN                                     | PERSONA      |       | 1                        |                                       |                       |          |
|                              |   | XOCHIMILCO       | SAN SEBASTIÁN  | PERSONA      |       | 1                        |                                       |                       |          |
|                              |   | XOCHIMILCO       | BARRIO BELÉN   | PERSONA      |       | 3                        |                                       |                       |          |
|                              |   | XOCHIMILCO       | BARRIO CALTONGO  | PERSONA      |       | 5                        |                                       |                       |          |
|                              |   | XOCHIMILCO       | EL MIRADOR   | PERSONA      |       | 9                        |                                       |                       |          |
|                              |   | XOCHIMILCO       | SAN LUCAS XOCHIMANCA                                   | PERSONA      |       | 6                        |                                       |                       |          |
|                              |   | XOCHIMILCO       | DEL CARMEN   | PERSONA      |       | 2                        |                                       |                       |          |
|                              |   | XOCHIMILCO       | AMPL. NATIVITAS -SAN LORENZO ATEMOAYA                  | PERSONA      |       | 33                       |                                       |                       |          |
|                              |   | XOCHIMILCO       | PUEBLO SANTIAGO TEPALCATLAPAN                          | PERSONA      |       | 2                        |                                       |                       |          |
|                              |   | XOCHIMILCO       | LA NORIA   | PERSONA      |       | 1                        |                                       |                       |          |
|                              |   | XOCHIMILCO       | BARRIO LA SANTÍSIMA                                    | PERSONA      |       | 2                        |                                       |                       |          |
|                              |   | XOCHIMILCO       | SANTA MARÍA NATIVITAS                                  | PERSONA      |       | 16                       |                                       |                       |          |
|                              |   | XOCHIMILCO       | AMPL. SAN MARCOS -LAS PERITAS - POTRERO SAN BERNARDINO | PERSONA      |       | 1                        |                                       |                       |          |
|                              |   | XOCHIMILCO       | OLÍVAR -SANTA MARÍA                                    | PERSONA      |       | 1                        |                                       |                       |          |
|                              |   | XOCHIMILCO       | PUEBLO SAN ANDRÉS AHUAYUCAN                            | PERSONA      |       | 14                       |                                       |                       |          |
|                              |   | XOCHIMILCO       | BARRIO SAN ANTONIO                                     | PERSONA      |       | 1                        |                                       |                       |          |
|                              |   | XOCHIMILCO       | BOSQUE RESIDENCIAL SUR SAN BARTOLO CHICO               | PERSONA      |       | 1                        |                                       |                       |          |
|                              |   | XOCHIMILCO       | BARRIO SAN DIEGO                                       | PERSONA      |       | 3                        |                                       |                       |          |
|                              |   | XOCHIMILCO       | SAN FELIPE   | PERSONA      |       | 1                        |                                       |                       |          |

IV.16 PROSAP PROGRAMAS QUE OTORGAN SUBSIDIOS Y APOYOS A LA POBLACIÓN

| DENOMINACIÓN DEL PROGRAMA 1/   | FECHA DE PUBLICACIÓN DE REGLAS DE OPERACIÓN   | DELEGACIÓN  | COLONIA   | BENEFICIARIO        |       | TOTAL POBLACIÓN OBJETIVO | PRESUPUESTO (PESOS CON DOS DECIMALES)  |                       |            |            |
|--|---|---|---|---------------------|-------|--------------------------|--|-----------------------|------------|------------|
|  |   |   |   | TIPO 2/             | TOTAL |                          | ORIGINAL   | PROGRAMADO MODIFICADO | EJERCIDO   |            |
|  |   | XOCHIMILCO  | PUEBLO DE SAN FRANCISCO TLALNEPANTLA  | PERSONA             | 6     |                          |  |                       |            |            |
|  |   | XOCHIMILCO  | PUEBLO SANTA CRUZ ACALPIXCA   | PERSONA             | 11    |                          |  |                       |            |            |
|  |   | XOCHIMILCO  | BARRIO SAN JUAN   | PERSONA             | 2     |                          |  |                       |            |            |
|  |   | XOCHIMILCO  | BARRIO SAN LORENZO  | PERSONA             | 4     |                          |  |                       |            |            |
|  |   | XOCHIMILCO  | SAN LORENZO -LA CEBADA  | PERSONA             | 4     |                          |  |                       |            |            |
|  |   | XOCHIMILCO  | PUEBLO DE SAN LUIS TLAXIALTEMALCO   | PERSONA             | 10    |                          |  |                       |            |            |
|  |   | XOCHIMILCO  | PUEBLO SAN MATEO XALPA  | PERSONA             | 8     |                          |  |                       |            |            |
|  |   | XOCHIMILCO  | BARRIO SAN PEDRO  | PERSONA             | 2     |                          |  |                       |            |            |
|  |   | XOCHIMILCO  | PUEBLO SANTA CECILIA TEPETLAPA  | PERSONA             | 5     |                          |  |                       |            |            |
|  |   | XOCHIMILCO  | SANTA CRUZ XOCHITEPEC   | PERSONA             | 2     |                          |  |                       |            |            |
|  |   | XOCHIMILCO  | SANTA INÉS  | PERSONA             | 3     |                          |  |                       |            |            |
|  |   | XOCHIMILCO  | BARRIO XALTOCAN   | PERSONA             | 2     |                          |  |                       |            |            |
| 20-02-01<br>MEJORAMIENTO DE EDUCACIÓN INICIAL Y PREESCOLAR EN BIS PLANTELES OPERADOS POR EL ENERO DE 2011 GDF. | GACETA OFICIAL DEL DISTRITO FEDERAL NO.1023 LAS 16 PUBLICADA EL 31 DE ENERO DE 2011 | DEL EL PROGRAMA SE APLICA EN LAS DELEGACIONES DEL DISTRITO FEDERAL. | LOS CENTROS DE ATENCIÓN A LA INFANCIA (CAI) Y LOS CENTROS COMUNITARIOS DE ATENCIÓN A LA INFANCIA (CCAI), SE UBICAN EN LAS COLONIAS MÁS POPULOSAS Y DE ALTA MARGINACIÓN DEL D.F. | PERSONAS Y MUJERES) | 237   | 237                      | DOCENTES FRENTE A GRUPOS DE PREESCOLARES QUE PRESTAN SERVICIO EN LOS CENTROS DE ATENCIÓN A LA INFANCIA (CAI) Y CENTROS COMUNITARISOS DE ATENCIÓN A LA INFANCIA (CCAI) DEL DISTRITO FEDERAL | -                     | 1962012,92 | 1737012,92 |

SECRETARÍA DE TRANSPORTES Y VIALIDAD

IV.16 PROSAP PROGRAMAS QUE OTORGAN SUBSIDIOS Y APOYOS A LA POBLACIÓN

| DENOMINACIÓN DEL PROGRAMA 1/   | FECHA DE PUBLICACIÓN DE REGLAS DE OPERACIÓN | DELEGACIÓN | COLONIA | BENEFICIARIO   |       | TOTAL POBLACIÓN OBJETIVO  | PRESUPUESTO (PESOS CON DOS DECIMALES) |                       |          |
|--|---|------------|---------|--|-------|---|---------------------------------------|-----------------------|----------|
|  |   |            |         | TIPO 2/  | TOTAL |   | ORIGINAL                              | PROGRAMADO MODIFICADO | EJERCIDO |
| PROGRAMA DE SUSTITUCIÓN DE SE CUENTA CON REGLAS DE SE OTORGA A TODAS LAS DELEGACIONES Y CONCESIONAR TAXIS. OTORGAR APOYOS OPERACIÓN, SIN EMBARGO CONCESIONARIOS DEL COLONIAS DEL DSISTRITIOS DEL PARA LA MODERNIZACIÓN DE NO ESTAN PUBLICADAS EN SERVICIO PÚBLICO FEDERAL. LAS UNIDADES DE TRANSPORTE LA GACETA OFICIAL DEL DF. INDIVIDUAL DE PASAJEROS PÚBLICO CONCESIONADO. DEL D.F. |   |            |         | SERVICIO PÚBLICO INDIVIDUAL DE PASAJEROS DEL D.F., SE CUENTA CON PRESUPUESTO PARA APOYAR HASTA UN MAXIMO DE 1,366 CONCESIONARIOS | -     | TAXIS QUE YA HAYAN CUMPLIDO CON SU VIDA UTIL, LA CUAL SE ESTIMA ES DE 10 AÑOS DE SERVICIO | 35,000,000.00                         | -                     | -        |

SECRETARÍA DE TRABAJO Y FOMENTO AL EMPLEO

|                              |                        |                |                        |         |   |   |  |  |  |
|------------------------------|------------------------|----------------|------------------------|---------|---|---|--|--|--|
| CAPACITACIÓN PARA AUTOEMPLEO | EL 09 DE MARZO DE 2011 | ALVARO OBREGÓN | 1A. VICTORIA           | PERSONA | 1 | 1 |  |  |  |
|                              |                        |                | ALPES                  | PERSONA | 1 | 1 |  |  |  |
|                              |                        |                | AMPL PRESIDENTES       | PERSONA | 1 | 1 |  |  |  |
|                              |                        |                | AMPLIACION PILOTO      | PERSONA | 1 | 1 |  |  |  |
|                              |                        |                | BELEN DE LAS FLORES    | PERSONA | 2 | 2 |  |  |  |
|                              |                        |                | BONANZA                | PERSONA | 1 | 1 |  |  |  |
|                              |                        |                | CANUTILLO 3RA SECC     | PERSONA | 1 | 1 |  |  |  |
|                              |                        |                | COLINAS DEL SUR        | PERSONA | 1 | 1 |  |  |  |
|                              |                        |                | CORPUS CHRISTY         | PERSONA | 1 | 1 |  |  |  |
|                              |                        |                | EL PIRUL               | PERSONA | 1 | 1 |  |  |  |
|                              |                        |                | JALALPA                | PERSONA | 1 | 1 |  |  |  |
|                              |                        |                | JALALPA EL GRANDE      | PERSONA | 1 | 1 |  |  |  |
|                              |                        |                | LA CUCHILLA            | PERSONA | 1 | 1 |  |  |  |
|                              |                        |                | LA JOYA                | PERSONA | 1 | 1 |  |  |  |
|                              |                        |                | LOMAS ANGELES TETELPAN | PERSONA | 1 | 1 |  |  |  |
|                              |                        |                | LOMAS DE BECERRA       | PERSONA | 6 | 6 |  |  |  |
|                              |                        |                | LOS CEDROS             | PERSONA | 1 | 1 |  |  |  |
|                              |                        |                | MA G DE GARCIA RUIZ    | PERSONA | 1 | 1 |  |  |  |
|                              |                        |                | MARIA G DE GARCIA RUIZ | PERSONA | 2 | 2 |  |  |  |
|                              |                        |                | MOLINO DE ROSAS        | PERSONA | 2 | 2 |  |  |  |
|                              |                        |                | OLIVAR DEL CONDE       | PERSONA | 2 | 2 |  |  |  |

IV.16 PROSAP PROGRAMAS QUE OTORGAN SUBSIDIOS Y APOYOS A LA POBLACIÓN

| DENOMINACIÓN DEL PROGRAMA 1/ | FECHA DE PUBLICACIÓN DE REGLAS DE OPERACIÓN | DELEGACIÓN     | COLONIA                           | BENEFICIARIO |       | TOTAL POBLACIÓN OBJETIVO | PRESUPUESTO (PESOS CON DOS DECIMALES) |                       |          |
|------------------------------|---|----------------|-----------------------------------|--------------|-------|--------------------------|---------------------------------------|-----------------------|----------|
|                              |   |                |                                   | TIPO 2/      | TOTAL |                          | ORIGINAL                              | PROGRAMADO MODIFICADO | EJERCIDO |
|                              |   |                | OLIVAR DEL CONDE 2DA SECC         | PERSONA      | 1     | 1                        |                                       |                       |          |
|                              |   |                | PARAISO                           | PERSONA      | 1     | 1                        |                                       |                       |          |
|                              |   |                | PRIMERA VICTORIA                  | PERSONA      | 2     | 2                        |                                       |                       |          |
|                              |   |                | SAN TA FE                         | PERSONA      | 1     | 1                        |                                       |                       |          |
|                              |   |                | SANTA FE                          | PERSONA      | 2     | 2                        |                                       |                       |          |
|                              |   |                | SANTA LUCIA                       | PERSONA      | 1     | 1                        |                                       |                       |          |
|                              |   |                | SANTA MARIA NONOALCO              | PERSONA      | 2     | 2                        |                                       |                       |          |
|                              |   |                | U H SANTA FE                      | PERSONA      | 1     | 1                        |                                       |                       |          |
|                              |   |                | U LOMAS DE PLATEROS               | PERSONA      | 1     | 1                        |                                       |                       |          |
|                              |   |                | ZENON DELGADO                     | PERSONA      | 1     | 1                        |                                       |                       |          |
|                              |   |                | 19 DE MAYO                        | PERSONA      | 1     | 1                        |                                       |                       |          |
| CAPACITACIÓN AUTOEMPLEO      | PARA EL 09 DE MARZO DE 2011                 | ALVARO OBREGÓN | 1RA VICTORIA                      | PERSONA      | 1     | 1                        |                                       |                       |          |
|                              |   |                | 2DA AMPL PRECIDENTES              | PERSONA      | 1     | 1                        |                                       |                       |          |
|                              |   |                | 2DA AMPL PRESIDENTES              | PERSONA      | 1     | 1                        |                                       |                       |          |
|                              |   |                | 2DO REACOMODO TLACUITLAPA         | PERSONA      | 1     | 1                        |                                       |                       |          |
|                              |   |                | 3RA SECC TLAPECHICO               | PERSONA      | 1     | 1                        |                                       |                       |          |
|                              |   |                | ALFONSO XIII                      | PERSONA      | 4     | 4                        |                                       |                       |          |
|                              |   |                | AMPL LOMAS DE STO DOMINGO         | PERSONA      | 2     | 2                        |                                       |                       |          |
|                              |   |                | AMPL PILOTO                       | PERSONA      | 1     | 1                        |                                       |                       |          |
|                              |   |                | AMPLIACION LA MEXICANA            | PERSONA      | 1     | 1                        |                                       |                       |          |
|                              |   |                | AMPLIACION LAS AGUILAS            | PERSONA      | 1     | 1                        |                                       |                       |          |
|                              |   |                | AMPLIACION LOMAS DE SANTO DOMINGO | PERSONA      | 2     | 2                        |                                       |                       |          |
|                              |   |                | AMPLIACION PILOTO                 | PERSONA      | 1     | 1                        |                                       |                       |          |
|                              |   |                | ARTURO M. MARTINEZ                | PERSONA      | 1     | 1                        |                                       |                       |          |
|                              |   |                | ARTURO MARTINEZ                   | PERSONA      | 1     | 1                        |                                       |                       |          |
|                              |   |                | ATLAMAXAC                         | PERSONA      | 2     | 2                        |                                       |                       |          |
|                              |   |                | AVENIDA CENTENARIO                | PERSONA      | 1     | 1                        |                                       |                       |          |
|                              |   |                | BALCONES DE CEHUAYO               | PERSONA      | 2     | 2                        |                                       |                       |          |
|                              |   |                | BARRIO NORTE                      | PERSONA      | 4     | 4                        |                                       |                       |          |
|                              |   |                | BARRIO NORTE                      | PERSONA      | 1     | 1                        |                                       |                       |          |
|                              |   |                | BEJERO                            | PERSONA      | 1     | 1                        |                                       |                       |          |
|                              |   |                | BELEN DE LAS FLORES               | PERSONA      | 1     | 1                        |                                       |                       |          |
|                              |   |                | BELLAVISTA                        | PERSONA      | 2     | 2                        |                                       |                       |          |
|                              |   |                | BONANZA                           | PERSONA      | 5     | 5                        |                                       |                       |          |
|                              |   |                | CAÑADA                            | PERSONA      | 1     | 1                        |                                       |                       |          |

IV.16 PROSAP PROGRAMAS QUE OTORGAN SUBSIDIOS Y APOYOS A LA POBLACIÓN

| DENOMINACIÓN DEL PROGRAMA 1/ | FECHA DE PUBLICACIÓN DE REGLAS DE OPERACIÓN | DELEGACIÓN     | COLONIA                          | BENEFICIARIO |       | TOTAL POBLACIÓN OBJETIVO | PRESUPUESTO (PESOS CON DOS DECIMALES) |                       |          |  |
|------------------------------|---|----------------|----------------------------------|--------------|-------|--------------------------|---------------------------------------|-----------------------|----------|--|
|                              |   |                |                                  | TIPO 2/      | TOTAL |                          | ORIGINAL                              | PROGRAMADO MODIFICADO | EJERCIDO |  |
| CAPACITACIÓN PARA AUTOEMPLEO | EL 09 DE MARZO DE 2011                      | ALVARO OBREGÓN | CAÑADA VELLIDA                   | PERSONA      |       | 1                        |                                       |                       |          |  |
|                              |   |                | CEDRO CHICO                      | PERSONA      |       | 2                        |                                       |                       |          |  |
|                              |   |                | CEDROS                           | PERSONA      |       | 1                        |                                       | 1                     |          |  |
|                              |   |                | CORPUS CHRISTY                   | PERSONA      |       | 2                        |                                       | 2                     |          |  |
|                              |   |                | DESARROLLO URBANO                | PERSONA      |       | 2                        |                                       | 2                     |          |  |
|                              |   |                | EL ARBOL                         | PERSONA      |       | 3                        |                                       | 3                     |          |  |
|                              |   |                | EL PIRU                          | PERSONA      |       | 1                        |                                       | 1                     |          |  |
|                              |   |                | ESTRELLA SANTA FE                | PERSONA      |       | 1                        |                                       | 1                     |          |  |
|                              |   |                | FABRICA JOSE MARIA SUAREZ        | PERSONA      |       | 2                        |                                       | 2                     |          |  |
|                              |   |                | GOLONDRINAS                      | PERSONA      |       | 1                        |                                       | 1                     |          |  |
|                              |   |                | GOLONDRINAS 2DA SECC             | PERSONA      |       | 2                        |                                       | 2                     |          |  |
|                              |   |                | HDA OJO DE AGU                   | PERSONA      |       | 1                        |                                       | 1                     |          |  |
|                              |   |                | HOGAR Y REDENCION                | PERSONA      |       | 4                        |                                       | 4                     |          |  |
|                              |   |                | HUEYTLALE                        | PERSONA      |       | 1                        |                                       | 1                     |          |  |
|                              |   |                | JALALPA                          | PERSONA      |       | 2                        |                                       | 2                     |          |  |
|                              |   |                | JOSE ARTURO LOPEZ                | PERSONA      |       | 1                        |                                       | 1                     |          |  |
|                              |   |                | LA CAÑADA                        | PERSONA      |       | 1                        |                                       | 1                     |          |  |
|                              |   |                | LA CASCADA                       | PERSONA      |       | 1                        |                                       | 1                     |          |  |
|                              |   |                | LA JOYA                          | PERSONA      |       | 2                        |                                       | 2                     |          |  |
|                              |   |                | LA MEXICANA                      | PERSONA      |       | 2                        |                                       | 2                     |          |  |
|                              |   |                | LA PERA XOCHINAHUAC              | PERSONA      |       | 1                        |                                       | 1                     |          |  |
|                              |   |                | LAS AGUILAS                      | PERSONA      |       | 2                        |                                       | 2                     |          |  |
|                              |   |                | LAS CUEVITAS                     | PERSONA      |       | 1                        |                                       | 1                     |          |  |
|                              |   |                | LIBERALES DE 1857                | PERSONA      |       | 1                        |                                       | 1                     |          |  |
|                              |   |                | LOMAS DE BECERRA                 | PERSONA      |       | 4                        |                                       | 4                     |          |  |
|                              |   |                | LOMAS DE CAPULA                  | PERSONA      |       | 1                        |                                       | 1                     |          |  |
|                              |   |                | LOMAS DE CHAMONTOYA              | PERSONA      |       | 2                        |                                       | 2                     |          |  |
|                              |   |                | LOMAS DE LA ERA                  | PERSONA      |       | 2                        |                                       | 2                     |          |  |
|                              |   |                | LOMAS DE LA ERA                  | PERSONA      |       | 1                        |                                       | 1                     |          |  |
|                              |   |                | LOMAS DE LOS ANGELES DE TETELPAN | PERSONA      |       | 1                        |                                       | 1                     |          |  |
| LOMAS DE NUEVO MEXICO        | PERSONA                                     |                | 1                                |              | 1     |                          |                                       |                       |          |  |
| LOMAS DE PLATEROS            | PERSONA                                     |                | 1                                |              | 1     |                          |                                       |                       |          |  |
| LOMAS DE TARANGO             | PERSONA                                     |                | 2                                |              | 2     |                          |                                       |                       |          |  |
| LOMAS DE TETELPAN            | PERSONA                                     |                | 1                                |              | 1     |                          |                                       |                       |          |  |
| LOMAS E CAPULA               | PERSONA                                     |                | 1                                |              | 1     |                          |                                       |                       |          |  |
| MARGARITA MAZA DE JUAREZ     | PERSONA                                     |                | 1                                |              | 1     |                          |                                       |                       |          |  |
| MARIA G DE GARCIA RUIZ       | PERSONA                                     |                | 3                                |              | 3     |                          |                                       |                       |          |  |

IV.16 PROSAP PROGRAMAS QUE OTORGAN SUBSIDIOS Y APOYOS A LA POBLACIÓN

| DENOMINACIÓN DEL PROGRAMA 1/ | FECHA DE PUBLICACIÓN DE REGLAS DE OPERACIÓN | DELEGACIÓN            | COLONIA        | BENEFICIARIO                |         | TOTAL POBLACIÓN OBJETIVO | PRESUPUESTO (PESOS CON DOS DECIMALES) |                       |          |   |
|------------------------------|---|-----------------------|----------------|-----------------------------|---------|--------------------------|---------------------------------------|-----------------------|----------|---|
|                              |   |                       |                | TIPO 2/                     | TOTAL   |                          | ORIGINAL                              | PROGRAMADO MODIFICADO | EJERCIDO |   |
| CAPACITACIÓN AUTOEMPLEO      | PARA  | EL 9 DE MARZO DE 2011 | ALVARO OBREGÓN | MOLINO DE ROSAS             | PERSONA | 2                        |                                       |                       |          | 2 |
|                              |   |                       |                | MOLINO DE STO.DOMINGO       | PERSONA | 1                        |                                       |                       |          | 1 |
|                              |   |                       |                | NARVARTE                    | PERSONA | 1                        |                                       |                       |          | 1 |
|                              |   |                       |                | OLIVAR DE LOS PADRES        | PERSONA | 3                        |                                       |                       |          | 3 |
|                              |   |                       |                | OLIVAR DEL CONDE            | PERSONA | 1                        |                                       |                       |          | 1 |
|                              |   |                       |                | OLIVAR DEL CONDE            | PERSONA | 9                        |                                       |                       |          | 9 |
|                              |   |                       |                | OLIVAR DEL CONDE            | PERSONA | 1                        |                                       |                       |          | 1 |
|                              |   |                       |                | OLIVAR DEL CONDE 2A SECCIÓN | PERSONA | 1                        |                                       |                       |          | 1 |
|                              |   |                       |                | PALMAS                      | PERSONA | 2                        |                                       |                       |          | 2 |
|                              |   |                       |                | PARAISO                     | PERSONA | 1                        |                                       |                       |          | 1 |
|                              |   |                       |                | PILOTO                      | PERSONA | 1                        |                                       |                       |          | 1 |
|                              |   |                       |                | POGRESO TIZAPAN             | PERSONA | 1                        |                                       |                       |          | 1 |
|                              |   |                       |                | POLVORA                     | PERSONA | 1                        |                                       |                       |          | 1 |
|                              |   |                       |                | PRESIDENTES                 | PERSONA | 1                        |                                       |                       |          | 1 |
|                              |   |                       |                | PRIV. CENTENARIO            | PERSONA | 1                        |                                       |                       |          | 1 |
|                              |   |                       |                | PROF ARTURO LOPEZ           | PERSONA | 1                        |                                       |                       |          | 1 |
|                              |   |                       |                | PROGRESO TIZAPAN            | PERSONA | 1                        |                                       |                       |          | 1 |
|                              |   |                       |                | PUERTA GRANDE               | PERSONA | 1                        |                                       |                       |          | 1 |
|                              |   |                       |                | REAL DEL MONTE              | PERSONA | 1                        |                                       |                       |          | 1 |
|                              |   |                       |                | REYNOSA                     | PERSONA | 1                        |                                       |                       |          | 1 |
|                              |   |                       |                | RINCON DE LA BOLSA          | PERSONA | 1                        |                                       |                       |          | 1 |
|                              |   |                       |                | SAN BARTOLO AMEYALCO        | PERSONA | 3                        |                                       |                       |          | 3 |
|                              |   |                       |                | SAN BARTOLO AMEYALCO        | PERSONA | 1                        |                                       |                       |          | 1 |
|                              |   |                       |                | SAN BERNABE OCOTEPEC        | PERSONA | 1                        |                                       |                       |          | 1 |
|                              |   |                       |                | TECOLALCO                   | PERSONA | 1                        |                                       |                       |          | 1 |
|                              |   |                       |                | TETELPAN                    | PERSONA | 2                        |                                       |                       |          | 2 |
|                              |   |                       |                | TIZAPAN                     | PERSONA | 1                        |                                       |                       |          | 1 |
| TIZAPAN SAN ANGEL            | PERSONA                                     | 1                     |                |                             |         | 1                        |                                       |                       |          |   |
| TORRES DE POTRERO            | PERSONA                                     | 3                     |                |                             |         | 3                        |                                       |                       |          |   |
| U H EL PIRU                  | PERSONA                                     | 1                     |                |                             |         | 1                        |                                       |                       |          |   |
| U H SANTA FE                 | PERSONA                                     | 1                     |                |                             |         | 1                        |                                       |                       |          |   |
| U MOLINO DE STO DOMINGO      | PERSONA                                     | 1                     |                |                             |         | 1                        |                                       |                       |          |   |
| U PROGRESISTA VILLA OBREGON  | PERSONA                                     | 1                     |                |                             |         | 1                        |                                       |                       |          |   |
| CAPACITACIÓN AUTOEMPLEO      | PARA  | EL 9 DE MARZO DE 2011 | ALVARO OBREGÓN | U SANTA FE IMSS             | PERSONA | 1                        |                                       |                       |          | 1 |
|                              |   |                       |                | XALALPA                     | PERSONA | 1                        |                                       |                       |          | 1 |
|                              |   |                       |                | XALAPA EL GRANDE            | PERSONA | 1                        |                                       |                       |          | 1 |



IV.16 PROSAP PROGRAMAS QUE OTORGAN SUBSIDIOS Y APOYOS A LA POBLACIÓN

| DENOMINACIÓN DEL PROGRAMA 1/ | FECHA DE PUBLICACIÓN DE REGLAS DE OPERACIÓN | DELEGACIÓN   | COLONIA                         | BENEFICIARIO   |       | TOTAL POBLACIÓN OBJETIVO | PRESUPUESTO (PESOS CON DOS DECIMALES) |                       |          |
|------------------------------|---|--------------|---------------------------------|----------------|-------|--------------------------|---------------------------------------|-----------------------|----------|
|                              |   |              |                                 | TIPO 2/        | TOTAL |                          | ORIGINAL                              | PROGRAMADO MODIFICADO | EJERCIDO |
|                              |   |              | TOTAL DELEGACIÓN ALVARO OBREGÓN |                |       | 195                      |                                       |                       | 195      |
| CAPACITACIÓN AUTOEMPLO       | PARA EL 09 DE MARZO DE 2011                 | AZCAPOTZALCO | 2 DE LEONES                     | PERSONA        |       | 1                        |                                       |                       | 1        |
|                              |   |              | 22 DE FEBRERO                   | PERSONA        |       | 1                        |                                       |                       | 1        |
|                              |   |              | ABRAHAM SANCHEZ                 | PERSONA        |       | 1                        |                                       |                       | 1        |
|                              |   |              | AGUILERA                        | PERSONA        |       | 1                        |                                       |                       | 1        |
|                              |   |              | AMPLIACION PETROLERA            | PERSONA        |       | 1                        |                                       |                       | 1        |
|                              |   |              | AMPLIACION SAN PEDRO            | PERSONA        |       | 1                        |                                       |                       | 1        |
|                              |   |              | AMPLIACION SAN PEDRO XALPA      | PERSONA        |       | 1                        |                                       |                       | 1        |
|                              |   |              | ANDADOR ARCHIDONA               | PERSONA        |       | 1                        |                                       |                       | 1        |
|                              |   |              | ARENAL                          | PERSONA        |       | 1                        |                                       |                       | 1        |
|                              |   |              | AV EL ROSARIO                   | PERSONA        |       | 1                        |                                       |                       | 1        |
|                              |   |              | BARRIO NEXTENGO                 | PERSONA        |       | 1                        |                                       |                       | 1        |
|                              |   |              | CALLE UNO                       | PERSONA        |       | 1                        |                                       |                       | 1        |
|                              |   |              | CLAVERIA                        | PERSONA        |       | 5                        |                                       |                       | 5        |
|                              |   |              | CONDominio                      | PERSONA        |       | 1                        |                                       |                       | 1        |
|                              |   |              | CUITLAHUAC                      | UNIDAD PERSONA |       | 1                        |                                       |                       | 1        |
|                              |   |              | HABITACIONAL                    |                |       |                          |                                       |                       |          |
|                              |   |              | DEL GAS                         | PERSONA        |       | 1                        |                                       |                       | 1        |
|                              |   |              | DURAZNOS                        | PERSONA        |       | 1                        |                                       |                       | 1        |
|                              |   |              | EDIF 80 B                       | PERSONA        |       | 1                        |                                       |                       | 1        |
|                              |   |              | EDIFICIO FELIPE ANGELES         | PERSONA        |       | 1                        |                                       |                       | 1        |
|                              |   |              | EL JAGUEY                       | PERSONA        |       | 1                        |                                       |                       | 1        |
|                              |   |              | EL RECREO                       | PERSONA        |       | 1                        |                                       |                       | 1        |
|                              |   |              | EL ROSARIO                      | PERSONA        |       | 1                        |                                       |                       | 1        |
|                              |   |              | ELECTRICISTAS                   | PERSONA        |       | 2                        |                                       |                       | 2        |
|                              |   |              | FRAMBUESA                       | PERSONA        |       | 1                        |                                       |                       | 1        |
|                              |   |              | FRANCISCO I MADERO              | PERSONA        |       | 1                        |                                       |                       | 1        |
| CAPACITACIÓN AUTOEMPLO       | PARA EL 9 DE MARZO DE 2011                  | AZCAPOTZALCO | HEPTANO                         | PERSONA        |       | 1                        |                                       |                       | 1        |
|                              |   |              | HIDALGO MIGUEL UNIDAD           | PERSONA        |       | 1                        |                                       |                       | 1        |
|                              |   |              | HOGARES FERROCARRILES           | PERSONA        |       | 1                        |                                       |                       | 1        |
|                              |   |              | IGNACIO ALLENDE                 | PERSONA        |       | 1                        |                                       |                       | 1        |
|                              |   |              | JARDIN AZPEITIA                 | PERSONA        |       | 1                        |                                       |                       | 1        |
|                              |   |              | JUAN MANUEL TORREA              | PERSONA        |       | 1                        |                                       |                       | 1        |
|                              |   |              | LA PRECIOSA                     | PERSONA        |       | 3                        |                                       |                       | 3        |

IV.16 PROSAP PROGRAMAS QUE OTORGAN SUBSIDIOS Y APOYOS A LA POBLACIÓN

| DENOMINACIÓN DEL PROGRAMA 1/ | FECHA DE PUBLICACIÓN DE REGLAS DE OPERACIÓN | DELEGACIÓN   | COLONIA                   | BENEFICIARIO |       | TOTAL POBLACIÓN OBJETIVO | PRESUPUESTO (PESOS CON DOS DECIMALES) |                       |          |
|------------------------------|---|--------------|---------------------------|--------------|-------|--------------------------|---------------------------------------|-----------------------|----------|
|                              |   |              |                           | TIPO 2/      | TOTAL |                          | ORIGINAL                              | PROGRAMADO MODIFICADO | EJERCIDO |
|                              |   |              | LA RAZA                   | PERSONA      |       | 1                        |                                       |                       |          |
|                              |   |              | MIGUEL LERDO DE TEJADO    | PERSONA      |       | 1                        |                                       |                       |          |
|                              |   |              | MONTE ALTO                | PERSONA      |       | 1                        |                                       |                       |          |
|                              |   |              | NORTE 75                  | PERSONA      |       | 1                        |                                       |                       |          |
|                              |   |              | NORTE 87 B                | PERSONA      |       | 1                        |                                       |                       |          |
|                              |   |              | NUEVA EL ROSARIO          | PERSONA      |       | 1                        |                                       |                       |          |
|                              |   |              | NUEVA ESPAÑA              | PERSONA      |       | 1                        |                                       |                       |          |
|                              |   |              | NUEVA SANTA MARIA         | PERSONA      |       | 5                        |                                       |                       |          |
|                              |   |              | NUEVA TEZOMOC             | PERSONA      |       | 1                        |                                       |                       |          |
|                              |   |              | OBRERO POPULAR            | PERSONA      |       | 1                        |                                       |                       |          |
|                              |   |              | PASTEROS                  | PERSONA      |       | 3                        |                                       |                       |          |
|                              |   |              | PETROLERA                 | PERSONA      |       | 1                        |                                       |                       |          |
|                              |   |              | PLENITUD                  | PERSONA      |       | 2                        |                                       |                       |          |
|                              |   |              | PORVENIR                  | PERSONA      |       | 1                        |                                       |                       |          |
|                              |   |              | PRESIDENTE FRANCISCO I M  | PERSONA      |       | 1                        |                                       |                       |          |
|                              |   |              | PRO HOGAR                 | PERSONA      |       | 2                        |                                       |                       |          |
|                              |   |              | PROVIDENCIA               | PERSONA      |       | 1                        |                                       |                       |          |
|                              |   |              | PUEBLO DE SAN ANDRES      | PERSONA      |       | 1                        |                                       |                       |          |
|                              |   |              | REYNOSA TAMAULIPAS        | PERSONA      |       | 2                        |                                       |                       |          |
|                              |   |              | ROSARIO EL U HABITACIONAL | PERSONA      |       | 1                        |                                       |                       |          |
|                              |   |              | ROSENDO SALAZAR           | PERSONA      |       | 1                        |                                       |                       |          |
|                              |   |              | SALAZAR ROSENDO CONJUNTO  | PERSONA      |       | 1                        |                                       |                       |          |
|                              |   |              | SAN ANDRES                | PERSONA      |       | 3                        |                                       |                       |          |
|                              |   |              | SAN FRANCISCO TETECALA    | PERSONA      |       | 1                        |                                       |                       |          |
|                              |   |              | SAN FRANCISCO XOCOTITLA   | PERSONA      |       | 1                        |                                       |                       |          |
| CAPACITACIÓN AUTOEMPLEO      | PARA EL 9 DE MARZO DE 2011                  | AZCAPOTZALCO | SAN ISIDRO                | PERSONA      |       | 1                        |                                       |                       |          |
|                              |   |              | SAN JUAN TLIHUACA         | PERSONA      |       | 5                        |                                       |                       |          |
|                              |   |              | SAN JUAN TLIHUACAN        | PERSONA      |       | 2                        |                                       |                       |          |
|                              |   |              | SAN MARCOS                | PERSONA      |       | 2                        |                                       |                       |          |
|                              |   |              | SAN MARTIN XOCHINAHUAC    | PERSONA      |       | 1                        |                                       |                       |          |
|                              |   |              | SAN MIGUEL AMANTLA        | PERSONA      |       | 2                        |                                       |                       |          |
|                              |   |              | SAN PEDRO XALPA           | PERSONA      |       | 4                        |                                       |                       |          |
|                              |   |              | SAN RAFAEL                | PERSONA      |       | 1                        |                                       |                       |          |
|                              |   |              | SANTA APOLONIA            | PERSONA      |       | 2                        |                                       |                       |          |
|                              |   |              | SANTA CATARINA            | PERSONA      |       | 1                        |                                       |                       |          |
|                              |   |              | SANTA INES                | PERSONA      |       | 1                        |                                       |                       |          |
|                              |   |              | SANTA MARIA MANINALCO     | PERSONA      |       | 1                        |                                       |                       |          |

IV.16 PROSAP PROGRAMAS QUE OTORGAN SUBSIDIOS Y APOYOS A LA POBLACIÓN

| DENOMINACIÓN DEL PROGRAMA 1/ | FECHA DE PUBLICACIÓN DE REGLAS DE OPERACIÓN | DELEGACIÓN       | COLONIA                     | BENEFICIARIO |       | TOTAL POBLACIÓN OBJETIVO | PRESUPUESTO (PESOS CON DOS DECIMALES) |                       |          |
|------------------------------|---|------------------|-----------------------------|--------------|-------|--------------------------|---------------------------------------|-----------------------|----------|
|                              |   |                  |                             | TIPO 2/      | TOTAL |                          | ORIGINAL                              | PROGRAMADO MODIFICADO | EJERCIDO |
|                              |   |                  | SANTIAGO AHUIZOTLA          | PERSONA      | 1     |                          | 1                                     |                       |          |
|                              |   |                  | SANTIAGO AHUIZOTLA          | PERSONA      | 1     |                          | 1                                     |                       |          |
|                              |   |                  | TIERRA NUEVA                | PERSONA      | 1     |                          | 1                                     |                       |          |
|                              |   |                  | TORNO                       | PERSONA      | 1     |                          | 1                                     |                       |          |
|                              |   |                  | U HAB EL ROSARIO            | PERSONA      | 1     |                          | 1                                     |                       |          |
|                              |   |                  | U HAB TLALILCO              | PERSONA      | 1     |                          | 1                                     |                       |          |
|                              |   |                  | UH MIGUEL HIDALGO           | PERSONA      | 1     |                          | 1                                     |                       |          |
|                              |   |                  | UNIDAD DEMET                | PERSONA      | 1     |                          | 1                                     |                       |          |
|                              |   |                  | UNIDAD EL ROSARIO           | PERSONA      | 1     |                          | 1                                     |                       |          |
|                              |   |                  | UNIDAD HAB SAN PABLO XALPA  | PERSONA      | 1     |                          | 1                                     |                       |          |
|                              |   |                  | UNIDAD MIGUEL HIDALGO       | PERSONA      | 1     |                          | 1                                     |                       |          |
|                              |   |                  | UNIDAD PRESIDENTE MADERO    | PERSONA      | 2     |                          | 2                                     |                       |          |
|                              |   |                  | UNIDAD SAN PABLO XALPA      | PERSONA      | 1     |                          | 1                                     |                       |          |
|                              |   |                  | VOLCAN QUETZALTENGO         | PERSONA      | 1     |                          | 1                                     |                       |          |
|                              |   | TOTAL DELEGACIÓN | AZCAPOTZALCO                |              |       | 113                      |                                       | 113                   |          |
| CAPACITACIÓN AUTOEMPLEO      | PARA EL 09 DE MARZO DE 2011                 | BENITO JUÁREZ    | 2DA DEL PERIODISTA          | PERSONA      | 1     |                          | 1                                     |                       |          |
|                              |   |                  | ACASIAS                     | PERSONA      | 1     |                          | 1                                     |                       |          |
|                              |   |                  | ALAMOS                      | PERSONA      | 5     |                          | 5                                     |                       |          |
|                              |   |                  | BENITO JUÁREZ               | PERSONA      | 1     |                          | 1                                     |                       |          |
|                              |   |                  | DEL VALLE                   | PERSONA      | 5     |                          | 5                                     |                       |          |
|                              |   |                  | INDEPENDENCIA               | PERSONA      | 7     |                          | 7                                     |                       |          |
|                              |   |                  | INSURGENTES MIXCOAC         | PERSONA      | 1     |                          | 1                                     |                       |          |
|                              |   |                  | LETRAN VALLE                | PERSONA      | 1     |                          | 1                                     |                       |          |
|                              |   |                  | MARIA DEL CARMEN            | PERSONA      | 1     |                          | 1                                     |                       |          |
|                              |   |                  | MARIA DEL CARMEN            | PERSONA      | 1     |                          | 1                                     |                       |          |
|                              |   |                  | ZACAHUITZCO                 |              |       |                          |                                       |                       |          |
|                              |   |                  | MIRAVALLE                   | PERSONA      | 1     |                          | 1                                     |                       |          |
|                              |   |                  | MODERNA                     | PERSONA      | 2     |                          | 2                                     |                       |          |
|                              |   |                  | NARVARTE                    | PERSONA      | 4     |                          | 4                                     |                       |          |
|                              |   |                  | NARVARTE ORIENTE            | PERSONA      | 1     |                          | 1                                     |                       |          |
|                              |   |                  | NATIVITAS                   | PERSONA      | 5     |                          | 5                                     |                       |          |
|                              |   |                  | NIÑOS HEROES                | PERSONA      | 1     |                          | 1                                     |                       |          |
|                              |   |                  | NIÑOS HEROES DE CHAPULTEPEC | PERSONA      | 3     |                          | 3                                     |                       |          |

IV.16 PROSAP PROGRAMAS QUE OTORGAN SUBSIDIOS Y APOYOS A LA POBLACIÓN

| DENOMINACIÓN DEL PROGRAMA 1/ | FECHA DE PUBLICACIÓN DE REGLAS DE OPERACIÓN | DELEGACIÓN | COLONIA                        | BENEFICIARIO     |       | TOTAL POBLACIÓN OBJETIVO | PRESUPUESTO (PESOS CON DOS DECIMALES) |                       |          |
|------------------------------|---|------------|--------------------------------|------------------|-------|--------------------------|---------------------------------------|-----------------------|----------|
|                              |   |            |                                | TIPO 2/          | TOTAL |                          | ORIGINAL                              | PROGRAMADO MODIFICADO | EJERCIDO |
|                              |   |            | NOCHE BUENA                    | PERSONA          | 1     | 1                        |                                       |                       |          |
|                              |   |            | NONOALCO                       | PERSONA          | 3     | 3                        |                                       |                       |          |
|                              |   |            | PORTALES                       | PERSONA          | 9     | 9                        |                                       |                       |          |
|                              |   |            | PORTALES NORTE                 | PERSONA          | 1     | 1                        |                                       |                       |          |
|                              |   |            | PORTALES ORIENTE               | PERSONA          | 2     | 2                        |                                       |                       |          |
|                              |   |            | PORTALES SUR                   | PERSONA          | 1     | 1                        |                                       |                       |          |
|                              |   |            | SAN JUAN MIXCOAC               | PERSONA          | 1     | 1                        |                                       |                       |          |
|                              |   |            | SAN SIMON PORTALES             | PERSONA          | 1     | 1                        |                                       |                       |          |
|                              |   |            | SAN SIMON TICUMAC              | PERSONA          | 16    | 16                       |                                       |                       |          |
|                              |   |            | ZACAHUITZCO                    | PERSONA          | 1     | 1                        |                                       |                       |          |
|                              |   |            | TOTAL DELEGACIÓN BENITO JUÁREZ |                  |       | 77                       | 77                                    |                       |          |
| CAPACITACIÓN PARA AUTOEMPLEO | EL 09 DE MARZO DE 2011                      | COYOACÁN   | ADOLFO RUIZ CORTINES           | PERSONA          | 5     | 5                        |                                       |                       |          |
|                              |   |            | ADOLFO RUIZ CORTINEZ           | PERSONA          | 2     | 2                        |                                       |                       |          |
|                              |   |            | AJUSCO                         | PERSONA          | 12    | 12                       |                                       |                       |          |
|                              |   |            | ALIANZA POPULAR REV            | PERSONA          | 1     | 1                        |                                       |                       |          |
|                              |   |            | AV SANTA URSULA COAPA          | PERSONA          | 1     | 1                        |                                       |                       |          |
|                              |   |            | CAMPESTRE CHURUBUSCO           | PERSONA          | 1     | 1                        |                                       |                       |          |
|                              |   |            | CANDELARIA                     | PERSONA          | 1     | 1                        |                                       |                       |          |
|                              |   |            | CARMEN CERDAN                  | PERSONA          | 1     | 1                        |                                       |                       |          |
|                              |   |            | CARMEN SERDAN                  | PERSONA          | 2     | 2                        |                                       |                       |          |
|                              |   |            | CTM CULHUACAN                  | PERSONA          | 5     | 5                        |                                       |                       |          |
|                              |   |            | CTM CULHUACAN                  | PERSONA          | 1     | 1                        |                                       |                       |          |
|                              |   |            | CTM CULHUACAN 8                | PERSONA          | 1     | 1                        |                                       |                       |          |
|                              |   |            | CTM CULHUACAN IX               | PERSONA          | 2     | 2                        |                                       |                       |          |
|                              |   |            | CTM CULHUACAN SECC VII         | PERSONA          | 1     | 1                        |                                       |                       |          |
|                              |   |            | CTM CULHUACAN V                | PERSONA          | 1     | 1                        |                                       |                       |          |
|                              |   |            | CTM CULHUACAN VI               | PERSONA          | 1     | 1                        |                                       |                       |          |
|                              |   |            | DEL CARMEN                     | PERSONA          | 1     | 1                        |                                       |                       |          |
|                              |   |            | EL CARACOL                     | PERSONA          | 1     | 1                        |                                       |                       |          |
|                              |   |            | EL MIRADOR                     | PERSONA          | 1     | 1                        |                                       |                       |          |
|                              |   |            | EL RELOJ                       | PERSONA          | 2     | 2                        |                                       |                       |          |
|                              |   |            | EMILIANO ZAPATA                | PERSONA          | 1     | 1                        |                                       |                       |          |
|                              |   |            | ESPARTACO                      | PERSONA          | 1     | 1                        |                                       |                       |          |
|                              |   |            | FRACC POPULAR ZAPATA           | EMILIANO PERSONA | 1     | 1                        |                                       |                       |          |
|                              |   |            | LA CANDELARIA                  | PERSONA          | 2     | 2                        |                                       |                       |          |

IV.16 PROSAP PROGRAMAS QUE OTORGAN SUBSIDIOS Y APOYOS A LA POBLACIÓN

| DENOMINACIÓN DEL PROGRAMA 1/ | FECHA DE PUBLICACIÓN DE REGLAS DE OPERACIÓN | DELEGACIÓN                | COLONIA                                     | BENEFICIARIO |       | TOTAL POBLACIÓN OBJETIVO | PRESUPUESTO (PESOS CON DOS DECIMALES) |                       |          |
|------------------------------|---|---------------------------|---|--------------|-------|--------------------------|---------------------------------------|-----------------------|----------|
|                              |   |                           |   | TIPO 2/      | TOTAL |                          | ORIGINAL                              | PROGRAMADO MODIFICADO | EJERCIDO |
| CAPACITACIÓN PARA AUTOEMPLEO | EL 9 DE MARZO DE 2011                       | COYOACÁN                  | LOS GIRASOLES                               | PERSONA      | 1     | 1                        |                                       |                       |          |
|                              |   |                           | MORELOS                                     | PERSONA      | 1     | 1                        |                                       |                       |          |
|                              |   |                           | PASEOS DE TAXQUEÑA                          | PERSONA      | 1     | 1                        |                                       |                       |          |
|                              |   |                           | PEDREGAL DE CARRASCO                        | PERSONA      | 5     | 5                        |                                       |                       |          |
|                              |   |                           | PEDREGAL DE SANTA URSULA                    | PERSONA      | 2     | 2                        |                                       |                       |          |
|                              |   |                           | PEDREGAL DE SANTA URSULA COAPA              | PERSONA      | 2     | 2                        |                                       |                       |          |
|                              |   |                           | PEDREGAL DE SANTO DOMINGO                   | PERSONA      | 5     | 5                        |                                       |                       |          |
|                              |   |                           | PEDREGAL DE STA URSULA RESIDENCIAL TAXQUEÑA | PERSONA      | 1     | 1                        |                                       |                       |          |
|                              |   |                           | PEDREGAL DE STA URSULA RESIDENCIAL TAXQUEÑA | PERSONA      | 1     | 1                        |                                       |                       |          |
|                              |   |                           | SAN DIEGO CHURUBUSCO                        | PERSONA      | 1     | 1                        |                                       |                       |          |
|                              |   |                           | SAN FRANCISCO CULHUACAN                     | PERSONA      | 3     | 3                        |                                       |                       |          |
|                              |   |                           | SAN PABLO TEPETLAPA                         | PERSONA      | 4     | 4                        |                                       |                       |          |
|                              |   |                           | SANTA CATARINA                              | PERSONA      | 1     | 1                        |                                       |                       |          |
|                              |   |                           | SANTA URSULA                                | PERSONA      | 2     | 2                        |                                       |                       |          |
|                              |   |                           | SANTA URSULA COAPA                          | PERSONA      | 10    | 10                       |                                       |                       |          |
|                              |   |                           | SANTO DOMINGO                               | PERSONA      | 7     | 7                        |                                       |                       |          |
|                              |   |                           | SANTO DOMINGO DE LOS REYES                  | PERSONA      | 1     | 1                        |                                       |                       |          |
|                              |   |                           | STA URSULA COAPA                            | PERSONA      | 1     | 1                        |                                       |                       |          |
|                              |   |                           | U H CTM CULHUACAN                           | PERSONA      | 1     | 1                        |                                       |                       |          |
|                              |   |                           | VILLA COYOACÁN                              | PERSONA      | 1     | 1                        |                                       |                       |          |
| VILLAS DEL PEDREGAL          | PERSONA                                     | 1                         | 1   |              |       |                          |                                       |                       |          |
| XOTEPINGO                    | PERSONA                                     | 1                         | 1   |              |       |                          |                                       |                       |          |
|                              |   | TOTAL DELEGACIÓN COYOACÁN |   |              | 101   | 101                      |                                       |                       |          |
| CAPACITACIÓN PARA AUTOEMPLEO | EL 09 DE MARZO DE 2011                      | CUAJIMALPA DE MORELOS     | AMADO NERVO                                 | PERSONA      | 1     | 1                        |                                       |                       |          |
|                              |   |                           | CUAJIMALPA                                  | PERSONA      | 4     | 4                        |                                       |                       |          |
|                              |   |                           | JESUS DEL MONTE                             | PERSONA      | 1     | 1                        |                                       |                       |          |
|                              |   |                           | LA NAVIDAD                                  | PERSONA      | 2     | 2                        |                                       |                       |          |
|                              |   |                           | LAS MAROMAS                                 | PERSONA      | 2     | 2                        |                                       |                       |          |
|                              |   |                           | LOMA DEL PADRE                              | PERSONA      | 1     | 1                        |                                       |                       |          |
|                              |   |                           | NAVIDAD                                     | PERSONA      | 2     | 2                        |                                       |                       |          |
|                              |   |                           | SAN JOSE DE LOS CEDROS                      | PERSONA      | 1     | 1                        |                                       |                       |          |

IV.16 PROSAP PROGRAMAS QUE OTORGAN SUBSIDIOS Y APOYOS A LA POBLACIÓN

| DENOMINACIÓN DEL PROGRAMA 1/ | FECHA DE PUBLICACIÓN DE REGLAS DE OPERACIÓN | DELEGACIÓN                             | COLONIA                    | BENEFICIARIO |       | TOTAL POBLACIÓN OBJETIVO | PRESUPUESTO (PESOS CON DOS DECIMALES) |                       |          |
|------------------------------|---|--|----------------------------|--------------|-------|--------------------------|---------------------------------------|-----------------------|----------|
|                              |   |  |                            | TIPO 2/      | TOTAL |                          | ORIGINAL                              | PROGRAMADO MODIFICADO | EJERCIDO |
|                              |   |  | SAN LORENZO ACOPIILCO      | PERSONA      | 1     | 1                        |                                       |                       |          |
|                              |   |  | SAN MATEO TLALTENAGO       | PERSONA      | 1     | 1                        |                                       |                       |          |
|                              |   |  | SAN MATEO TLATENANGO       | PERSONA      | 1     | 1                        |                                       |                       |          |
|                              |   |  | SANLORENZO ACOPIILCO       | PERSONA      | 1     | 1                        |                                       |                       |          |
|                              |   |  | ZENTLAPATL                 | PERSONA      | 2     | 2                        |                                       |                       |          |
|                              |   | TOTAL DELEGACIÓN CUAJIMALPA DE MORELOS |                            |              | 20    | 20                       |                                       |                       |          |
| CAPACITACIÓN PARA AUTOEMPLEO | EL 09 DE MARZO DE 2011                      | CUAUHTÉMOC                             | ALGARIN                    | PERSONA      | 1     | 1                        |                                       |                       |          |
|                              |   |  | ASTURIAS                   | PERSONA      | 2     | 2                        |                                       |                       |          |
|                              |   |  | ATLAMPÁ                    | PERSONA      | 6     | 6                        |                                       |                       |          |
|                              |   |  | BUENAVISTA                 | PERSONA      | 7     | 7                        |                                       |                       |          |
|                              |   |  | BUENOS AIRES               | PERSONA      | 3     | 3                        |                                       |                       |          |
|                              |   |  | CENTRO                     | PERSONA      | 4     | 4                        |                                       |                       |          |
|                              |   |  | COLONIA DOCTORES           | PERSONA      | 1     | 1                        |                                       |                       |          |
|                              |   |  | CUAUHTÉMOC                 | PERSONA      | 3     | 3                        |                                       |                       |          |
|                              |   |  | DOCTORES                   | PERSONA      | 12    | 12                       |                                       |                       |          |
|                              |   |  | EX HIPODROMO DE PERALVILLO | PERSONA      | 4     | 4                        |                                       |                       |          |
|                              |   |  | GUERRERO                   | PERSONA      | 3     | 3                        |                                       |                       |          |
|                              |   |  | JUAREZ                     | PERSONA      | 1     | 1                        |                                       |                       |          |
|                              |   |  | MORELOS                    | PERSONA      | 1     | 1                        |                                       |                       |          |
|                              |   |  | NONOALCO TLATELOLCO        | PERSONA      | 1     | 1                        |                                       |                       |          |
|                              |   |  | OBRERA                     | PERSONA      | 3     | 3                        |                                       |                       |          |
|                              |   |  | PERALVILLO                 | PERSONA      | 1     | 1                        |                                       |                       |          |
|                              |   |  | ROMA                       | PERSONA      | 1     | 1                        |                                       |                       |          |
|                              |   |  | ROMA NORTE                 | PERSONA      | 2     | 2                        |                                       |                       |          |
|                              |   |  | SAN RAFAEL                 | PERSONA      | 4     | 4                        |                                       |                       |          |
|                              |   |  | SAN SIMON TOLNAHUAC        | PERSONA      | 2     | 2                        |                                       |                       |          |
|                              |   |  | SANTA MARIA INSURGENTES    | PERSONA      | 1     | 1                        |                                       |                       |          |
|                              |   |  | SANTA MARIA LA RIBERA      | PERSONA      | 9     | 9                        |                                       |                       |          |
|                              |   |  | VISTA ALEGRE               | PERSONA      | 1     | 1                        |                                       |                       |          |
|                              |   | TOTAL DELEGACIÓN CUAUHTÉMOC            |                            |              | 73    | 73                       |                                       |                       |          |
| CAPACITACIÓN PARA AUTOEMPLEO | EL 09 DE MARZO DE 2011                      | GUSTAVO A MADERO                       | AMP GABRIEL HERNANDEZ      | PERSONA      | 1     | 1                        |                                       |                       |          |
|                              |   |  | AMPLIACION BENITO JUÁREZ   | PERSONA      | 1     | 1                        |                                       |                       |          |

IV.16 PROSAP PROGRAMAS QUE OTORGAN SUBSIDIOS Y APOYOS A LA POBLACIÓN

| DENOMINACIÓN DEL PROGRAMA 1/ | FECHA DE PUBLICACIÓN DE REGLAS DE OPERACIÓN | DELEGACIÓN             | COLONIA          | BENEFICIARIO                 |            | TOTAL POBLACIÓN OBJETIVO | PRESUPUESTO (PESOS CON DOS DECIMALES) |                       |          |   |
|------------------------------|---|------------------------|------------------|------------------------------|------------|--------------------------|---------------------------------------|-----------------------|----------|---|
|                              |   |                        |                  | TIPO 2/                      | TOTAL      |                          | ORIGINAL                              | PROGRAMADO MODIFICADO | EJERCIDO |   |
| CAPACITACIÓN AUTOEMPLEO      | PARA  | EL 09 DE MARZO DE 2011 | GUSTAVO A MADERO | ARAGON INGUARAN              | PERSONA    | 1                        |                                       |                       |          | 1 |
|                              |   |                        |                  | ARAGON LA VILLA              | PERSONA    | 1                        |                                       |                       |          | 1 |
|                              |   |                        |                  | ARBOLEDAS                    | PERSONA    | 1                        |                                       |                       |          | 1 |
|                              |   |                        |                  | BENITO JUÁREZ                | PERSONA    | 1                        |                                       |                       |          | 1 |
|                              |   |                        |                  | CAMPAMENTO 2 DE OCTUBRE      | PERSONA    | 1                        |                                       |                       |          | 1 |
|                              |   |                        |                  | CANDELARIA TICOMAN           | PERSONA    | 2                        |                                       |                       |          | 2 |
|                              |   |                        |                  | CASAS ALEMAN                 | PERSONA    | 2                        |                                       |                       |          | 2 |
|                              |   |                        |                  | CASTILLO CHICO               | PERSONA    | 1                        |                                       |                       |          | 1 |
|                              |   |                        |                  | COMPOSITORES MEXICANOS       | PERSONA    | 1                        |                                       |                       |          | 1 |
|                              |   |                        |                  | CONSTITUCION DE LA REPUBLICA | PERSONA    | 1                        |                                       |                       |          | 1 |
|                              |   |                        |                  | DEL OBRERO                   | PERSONA    | 1                        |                                       |                       |          | 1 |
|                              |   |                        |                  | EL ARBOLILLO CROC 11         | PERSONA    | 1                        |                                       |                       |          | 1 |
|                              |   |                        |                  | EL ARBOLILLO CROC II         | PERSONA    | 1                        |                                       |                       |          | 1 |
|                              |   |                        |                  | EL RICO CTM                  | PERSONA    | 1                        |                                       |                       |          | 1 |
|                              |   |                        |                  | ESTRELLA                     | PERSONA    | 1                        |                                       |                       |          | 1 |
|                              |   |                        |                  | GABRIEL HERNANDEZ            | PERSONA    | 2                        |                                       |                       |          | 2 |
|                              |   |                        |                  | JORGE NEGRETE                | PERSONA    | 2                        |                                       |                       |          | 2 |
|                              |   |                        |                  | JOSE MARIA MORELOS SECCION   | 2A PERSONA | 1                        |                                       |                       |          | 1 |
|                              |   |                        |                  | JUAN GONZALEZ ROMERO         | PERSONA    | 1                        |                                       |                       |          | 1 |
|                              |   |                        |                  | LA CANDELARIA TICOMAN        | PERSONA    | 1                        |                                       |                       |          | 1 |
|                              |   |                        |                  | LA CASILDA                   | PERSONA    | 1                        |                                       |                       |          | 1 |
|                              |   |                        |                  | LA JOYA                      | PERSONA    | 1                        |                                       |                       |          | 1 |
|                              |   |                        |                  | LA PASTORA                   | PERSONA    | 1                        |                                       |                       |          | 1 |
|                              |   |                        |                  | LA PROVIDENCIA               | PERSONA    | 1                        |                                       |                       |          | 1 |
|                              |   |                        |                  | LINDAVISTA                   | PERSONA    | 1                        |                                       |                       |          | 1 |
|                              |   |                        |                  | LUIS DONALDO COLOSIO         | PERSONA    | 1                        |                                       |                       |          | 1 |
|                              |   |                        |                  | MARTIN CARRERA               | PERSONA    | 1                        |                                       |                       |          | 1 |
| NARCISO BASSOLS              | PERSONA                                     | 1                      |                  |                              |            | 1                        |                                       |                       |          |   |
| NUEVA ATZACOALCO             | PERSONA                                     | 3                      |                  |                              |            | 3                        |                                       |                       |          |   |
| PALMATITLA                   | PERSONA                                     | 3                      |                  |                              |            | 3                        |                                       |                       |          |   |
| PROGRESO NACIONAL            | PERSONA                                     | 2                      |                  |                              |            | 2                        |                                       |                       |          |   |
| SALVADOR DIAZ MIRON          | PERSONA                                     | 1                      |                  |                              |            | 1                        |                                       |                       |          |   |
| SAN FELIPE DE JESUS          | PERSONA                                     | 1                      |                  |                              |            | 1                        |                                       |                       |          |   |
| SAN JUAN ARAGON              | PERSONA                                     | 1                      |                  |                              |            | 1                        |                                       |                       |          |   |
| SAN JUAN TICOMAN             | PERSONA                                     | 1                      |                  |                              |            | 1                        |                                       |                       |          |   |
| SAN PEDRO ZACATENCO          | PERSONA                                     | 1                      |                  |                              |            | 1                        |                                       |                       |          |   |

IV.16 PROSAP PROGRAMAS QUE OTORGAN SUBSIDIOS Y APOYOS A LA POBLACIÓN

| DENOMINACIÓN DEL PROGRAMA 1/ | FECHA DE PUBLICACIÓN DE REGLAS DE OPERACIÓN | DELEGACIÓN                         | COLONIA                               | BENEFICIARIO |       | TOTAL POBLACIÓN OBJETIVO | PRESUPUESTO (PESOS CON DOS DECIMALES) |                       |          |
|------------------------------|---|------------------------------------|---------------------------------------|--------------|-------|--------------------------|---------------------------------------|-----------------------|----------|
|                              |   |                                    |                                       | TIPO 2/      | TOTAL |                          | ORIGINAL                              | PROGRAMADO MODIFICADO | EJERCIDO |
|                              |   |                                    | SANTA ISABEL TOLA                     | PERSONA      |       | 2                        |                                       |                       |          |
|                              |   |                                    | SANTIAGO ATEPETLAC                    | PERSONA      |       | 1                        |                                       |                       |          |
|                              |   |                                    | TEPETATAL                             | PERSONA      |       | 1                        |                                       |                       |          |
|                              |   |                                    | U HAB ARBODILLO                       | PERSONA      |       | 1                        |                                       |                       |          |
|                              |   |                                    | UH CTM ARAGON                         | PERSONA      |       | 1                        |                                       |                       |          |
|                              |   |                                    | UH LINDAVISTA VALLEJO                 | PERSONA      |       | 1                        |                                       |                       |          |
|                              |   |                                    | UNIDAD HABITACIONAL TORRES DE QUIROGA | PERSONA      |       | 1                        |                                       |                       |          |
|                              |   |                                    | VALLE DE MADERO                       | PERSONA      |       | 1                        |                                       |                       |          |
|                              |   |                                    | VASCO DE QUIROGA                      | PERSONA      |       | 1                        |                                       |                       |          |
|                              |   |                                    | ZACATENCO                             | PERSONA      |       | 1                        |                                       |                       |          |
|                              |   |                                    | ZONA ESCOLAR                          | PERSONA      |       | 3                        |                                       |                       |          |
|                              |   | TOTAL DELEGACIÓN GUSTAVO A. MADERO |                                       |              |       | 61                       |                                       |                       | 61       |
| CAPACITACIÓN AUTOEMPLEO      | PARA EL 09 DE MARZO DE 2011                 | IZTACALCO                          | 20 DE NOVIEMBRE                       | PERSONA      |       | 1                        |                                       |                       | 1        |
|                              |   |                                    | AGRICOLA ORIENTAL                     | PERSONA      |       | 26                       |                                       |                       | 26       |
|                              |   |                                    | AGRICOLA PANTITLAN                    | PERSONA      |       | 1                        |                                       |                       | 1        |
|                              |   |                                    | ALAMOS                                | PERSONA      |       | 1                        |                                       |                       | 1        |
|                              |   |                                    | AMPLIACION RAMOS MILLAN               | PERSONA      |       | 1                        |                                       |                       | 1        |
|                              |   |                                    | BARRIO LOS REYES                      | PERSONA      |       | 1                        |                                       |                       | 1        |
|                              |   |                                    | BARRIO SANTIAGO NORTE                 | PERSONA      |       | 3                        |                                       |                       | 3        |
|                              |   |                                    | CAMPAMENTO 2 DE OCTUBRE               | PERSONA      |       | 10                       |                                       |                       | 10       |
|                              |   |                                    | CARLOS ZAPATA VELA                    | PERSONA      |       | 4                        |                                       |                       | 4        |
|                              |   |                                    | CUAHUTEMOC 17                         | PERSONA      |       | 1                        |                                       |                       | 1        |
|                              |   |                                    | CUCHILLA AGRICOLA ORIENTAL            | PERSONA      |       | 1                        |                                       |                       | 1        |
|                              |   |                                    | EL RODEO                              | PERSONA      |       | 1                        |                                       |                       | 1        |
|                              |   |                                    | FRACC BENITO JUÁREZ                   | PERSONA      |       | 2                        |                                       |                       | 2        |
|                              |   |                                    | GABRIEL RAMOS MILLAN                  | PERSONA      |       | 21                       |                                       |                       | 21       |
|                              |   |                                    | GABRIEL RAMOS MILLAN                  | PERSONA      |       | 6                        |                                       |                       | 6        |
|                              |   |                                    | GRANJAS IZTACALCO                     | PERSONA      |       | 1                        |                                       |                       | 1        |
| CAPACITACIÓN AUTOEMPLEO      | PARA EL 09 DE MARZO DE 2011                 | IZTACALCO                          | GRANJAS MEXICO                        | PERSONA      |       | 13                       |                                       |                       | 13       |
|                              |   |                                    | INFONAVIT IZTACALCO                   | PERSONA      |       | 2                        |                                       |                       | 2        |
|                              |   |                                    | IZTACALCO                             | PERSONA      |       | 2                        |                                       |                       | 2        |
|                              |   |                                    | IZTACALCO INFONAVIT UNIDAD            | PERSONA      |       | 1                        |                                       |                       | 1        |



IV.16 PROSAP PROGRAMAS QUE OTORGAN SUBSIDIOS Y APOYOS A LA POBLACIÓN

| DENOMINACIÓN DEL PROGRAMA 1/ | FECHA DE PUBLICACIÓN DE REGLAS DE OPERACIÓN | DELEGACIÓN                 | COLONIA                              | BENEFICIARIO |       | TOTAL POBLACIÓN OBJETIVO | PRESUPUESTO (PESOS CON DOS DECIMALES) |                       |          |
|------------------------------|---|----------------------------|--------------------------------------|--------------|-------|--------------------------|---------------------------------------|-----------------------|----------|
|                              |   |                            |                                      | TIPO 2/      | TOTAL |                          | ORIGINAL                              | PROGRAMADO MODIFICADO | EJERCIDO |
|                              |   |                            | JUVENTINO ROSAS                      | PERSONA      | 15    | 15                       |                                       |                       |          |
|                              |   |                            | LA CRUZ                              | PERSONA      | 1     | 1                        |                                       |                       |          |
|                              |   |                            | LOS PICOS IZTACALCO                  | PERSONA      | 1     | 1                        |                                       |                       |          |
|                              |   |                            | LUNAS                                | PERSONA      | 1     | 1                        |                                       |                       |          |
|                              |   |                            | PANTITLAN                            | PERSONA      | 13    | 13                       |                                       |                       |          |
|                              |   |                            | PANTITLAN IZTACALCO                  | PERSONA      | 1     | 1                        |                                       |                       |          |
|                              |   |                            | PICOS DE IZTACALCO                   | PERSONA      | 1     | 1                        |                                       |                       |          |
|                              |   |                            | RAMOS MILLAN                         | PERSONA      | 3     | 3                        |                                       |                       |          |
|                              |   |                            | RAMOS MILLAN G. SECC. BRAMADERO      | PERSONA      | 1     | 1                        |                                       |                       |          |
|                              |   |                            | REFORMA IZTACCIHUATL                 | PERSONA      | 2     | 2                        |                                       |                       |          |
|                              |   |                            | RODEO                                | PERSONA      | 1     | 1                        |                                       |                       |          |
|                              |   |                            | SAN MIGUEL                           | PERSONA      | 1     | 1                        |                                       |                       |          |
|                              |   |                            | SAN PEDRO                            | PERSONA      | 1     | 1                        |                                       |                       |          |
|                              |   |                            | SAN PEDRO IZTACALCO                  | PERSONA      | 2     | 2                        |                                       |                       |          |
|                              |   |                            | SANTA ANITA                          | PERSONA      | 2     | 2                        |                                       |                       |          |
|                              |   |                            | TLAZINTLA                            | PERSONA      | 2     | 2                        |                                       |                       |          |
|                              |   |                            | U H AGUA CALIENTE                    | PERSONA      | 1     | 1                        |                                       |                       |          |
|                              |   |                            | U H INFONAVIT IZTACALCO              | PERSONA      | 3     | 3                        |                                       |                       |          |
|                              |   |                            | UNIDAD CANAL DE SAN JUAN             | PERSONA      | 1     | 1                        |                                       |                       |          |
|                              |   |                            | UNIDAD HABITACIONAL IZTACALCO        | PERSONA      | 1     | 1                        |                                       |                       |          |
|                              |   |                            | UNIDAD INFONAVIT IZTACALCO           | PERSONA      | 1     | 1                        |                                       |                       |          |
|                              |   |                            | VEREDAS INFONAVIT                    | PERSONA      | 1     | 1                        |                                       |                       |          |
|                              |   |                            | VIADUCTO PIEDAD                      | PERSONA      | 1     | 1                        |                                       |                       |          |
|                              |   | TORAL DELEGACIÓN IZTACALCO |                                      |              | 156   | 156                      |                                       |                       |          |
| CAPACITACIÓN PARA AUTOEMPLEO | EL 09 DE MARZO DE 2011                      | IZTAPALAPA                 | 2A AMPL STGO ACAHUALTEPEC            | PERSONA      | 1     | 1                        |                                       |                       |          |
|                              |   |                            | 2DA AMPLIACION SANTIAGO ACAHUALTEPEC | PERSONA      | 1     | 1                        |                                       |                       |          |
|                              |   |                            | AMPL LOS REYES CULHUACAN             | PERSONA      | 1     | 1                        |                                       |                       |          |
|                              |   |                            | AMPLIACION SANTA MARTHA ACATITLA     | PERSONA      | 1     | 1                        |                                       |                       |          |
|                              |   |                            | ARTICULO C4 INSTITUCIONAL            | PERSONA      | 1     | 1                        |                                       |                       |          |
|                              |   |                            | BANDIJAL                             | PERSONA      | 1     | 1                        |                                       |                       |          |
|                              |   |                            | BANJIDAL                             | PERSONA      | 1     | 1                        |                                       |                       |          |

IV.16 PROSAP PROGRAMAS QUE OTORGAN SUBSIDIOS Y APOYOS A LA POBLACIÓN

| DENOMINACIÓN DEL PROGRAMA 1/ | FECHA DE PUBLICACIÓN DE REGLAS DE OPERACIÓN | DELEGACIÓN | COLONIA                           | BENEFICIARIO |       | TOTAL POBLACIÓN OBJETIVO | PRESUPUESTO (PESOS CON DOS DECIMALES) |                       |          |
|------------------------------|---|------------|-----------------------------------|--------------|-------|--------------------------|---------------------------------------|-----------------------|----------|
|                              |   |            |                                   | TIPO 2/      | TOTAL |                          | ORIGINAL                              | PROGRAMADO MODIFICADO | EJERCIDO |
| CAPACITACIÓN PARA AUTOEMPLEO | EL 09 DE MARZO DE 2011                      | IZTAPALAPA | BARR SAN MIGUEL                   | PERSONA      | 2     | 2                        |                                       |                       |          |
|                              |   |            | BARRIO SAN ANTONIO                | PERSONA      | 1     | 1                        |                                       |                       |          |
|                              |   |            | BARRIO SAN JOSE                   | PERSONA      | 2     | 2                        |                                       |                       |          |
|                              |   |            | BARRIO SAN LUCAS                  | PERSONA      | 1     | 1                        |                                       |                       |          |
|                              |   |            | BARRIO SAN MIGUEL                 | PERSONA      | 3     | 3                        |                                       |                       |          |
|                              |   |            | BARRIO SANTA BARBARA              | PERSONA      | 2     | 2                        |                                       |                       |          |
|                              |   |            | BUENAVISTA                        | PERSONA      | 3     | 3                        |                                       |                       |          |
|                              |   |            | CACAMA                            | PERSONA      | 1     | 1                        |                                       |                       |          |
|                              |   |            | CARLOS HANK GONZALEZ              | PERSONA      | 2     | 2                        |                                       |                       |          |
|                              |   |            | CERRO DE LA ESTRELLA              | PERSONA      | 1     | 1                        |                                       |                       |          |
|                              |   |            | CHINAMPAC DE JUAREZ               | PERSONA      | 1     | 1                        |                                       |                       |          |
|                              |   |            | CHINAMPAC DE JUAREZ               | PERSONA      | 1     | 1                        |                                       |                       |          |
|                              |   |            | COLONIA RENOVACION                | PERSONA      | 1     | 1                        |                                       |                       |          |
|                              |   |            | CONSTITUCION DE 1917              | PERSONA      | 2     | 2                        |                                       |                       |          |
|                              |   |            | CUCHILLA DEL MORAL                | PERSONA      | 1     | 1                        |                                       |                       |          |
|                              |   |            | DESARROLLO URBANO                 | PERSONA      | 9     | 9                        |                                       |                       |          |
|                              |   |            | QUETZALCOATL                      |              |       |                          |                                       |                       |          |
|                              |   |            | EJERCITO CONSTITUCIONALISTA U HAB | PERSONA      | 1     | 1                        |                                       |                       |          |
|                              |   |            | EJERCITO DE ORIENTE               | PERSONA      | 5     | 5                        |                                       |                       |          |
|                              |   |            | EJERCITO DE ORIENTE IV SECC       | PERSONA      | 3     | 3                        |                                       |                       |          |
|                              |   |            | EJERCITO DE ORIENTE ZONA PEÑON    | PERSONA      | 1     | 1                        |                                       |                       |          |
|                              |   |            | EJERCITO ORIENTE                  | PERSONA      | 1     | 1                        |                                       |                       |          |
|                              |   |            | EL MANTO                          | PERSONA      | 3     | 3                        |                                       |                       |          |
|                              |   |            | EL MOLINO                         | PERSONA      | 2     | 2                        |                                       |                       |          |
|                              |   |            | EL SANTUARIO                      | PERSONA      | 1     | 1                        |                                       |                       |          |
|                              |   |            | EL SIFON                          | PERSONA      | 1     | 1                        |                                       |                       |          |
|                              |   |            | EL TRIUNFO                        | PERSONA      | 1     | 1                        |                                       |                       |          |
|                              |   |            | ERMITA ZARAGOZA                   | PERSONA      | 1     | 1                        |                                       |                       |          |
|                              |   |            | ESCUADRON 201                     | PERSONA      | 2     | 2                        |                                       |                       |          |
|                              |   |            | FRACC ALVARO OBREGÓN              | PERSONA      | 1     | 1                        |                                       |                       |          |
|                              |   |            | FRACC COLONIAL IZTAPALAPA         | PERSONA      | 1     | 1                        |                                       |                       |          |
|                              |   |            | FRANCISCO VILLA                   | PERSONA      | 1     | 1                        |                                       |                       |          |
|                              |   |            | GENERAL ANTONIO CARDENAS          | PERSONA      | 1     | 1                        |                                       |                       |          |
| GUADALUPE DEL MORAL          | PERSONA                                     | 2          | 2                                 |              |       |                          |                                       |                       |          |
| HAB VICENTE GUERRERO         | PERSONA                                     | 1          | 1                                 |              |       |                          |                                       |                       |          |

IV.16 PROSAP PROGRAMAS QUE OTORGAN SUBSIDIOS Y APOYOS A LA POBLACIÓN

| DENOMINACIÓN DEL PROGRAMA 1/ | FECHA DE PUBLICACIÓN DE REGLAS DE OPERACIÓN | DELEGACIÓN | COLONIA                    | BENEFICIARIO |       | TOTAL POBLACIÓN OBJETIVO | PRESUPUESTO (PESOS CON DOS DECIMALES) |                       |          |
|------------------------------|---|------------|----------------------------|--------------|-------|--------------------------|---------------------------------------|-----------------------|----------|
|                              |   |            |                            | TIPO 2/      | TOTAL |                          | ORIGINAL                              | PROGRAMADO MODIFICADO | EJERCIDO |
| CAPACITACIÓN PARA AUTOEMPLEO | EL 9 DE MARZO DE 2011                       | IZTAPALAPA | HEROES DE CHURUBUSCO       | PERSONA      | 1     | 1                        |                                       |                       |          |
|                              |   |            | JUAN ESCUTIA               | PERSONA      | 1     | 1                        |                                       |                       |          |
|                              |   |            | LA MAGUEYERA               | PERSONA      | 2     | 2                        |                                       |                       |          |
|                              |   |            | LA PURISIMA                | PERSONA      | 1     | 1                        |                                       |                       |          |
|                              |   |            | LA REGADERA                | PERSONA      | 1     | 1                        |                                       |                       |          |
|                              |   |            | LAS PEÑAS                  | PERSONA      | 1     | 1                        |                                       |                       |          |
|                              |   |            | LEYES DE REFORMA           | PERSONA      | 1     | 1                        |                                       |                       |          |
|                              |   |            | LOMAS DE SAN LORENZO       | PERSONA      | 1     | 1                        |                                       |                       |          |
|                              |   |            | LOMAS DE SANTA CRUZ        | PERSONA      | 1     | 1                        |                                       |                       |          |
|                              |   |            | LOMAS DE ZARAGOZA          | PERSONA      | 5     | 5                        |                                       |                       |          |
|                              |   |            | LOMAS ESTRELLA             | PERSONA      | 2     | 2                        |                                       |                       |          |
|                              |   |            | LOS CIPRESES               | PERSONA      | 1     | 1                        |                                       |                       |          |
|                              |   |            | LOS REYES CULHUACAN        | PERSONA      | 1     | 1                        |                                       |                       |          |
|                              |   |            | MIRASOL                    | PERSONA      | 1     | 1                        |                                       |                       |          |
|                              |   |            | MIXCOATL                   | PERSONA      | 2     | 2                        |                                       |                       |          |
|                              |   |            | PABLO SAN ANDRES TETEPILCO | PERSONA      | 1     | 1                        |                                       |                       |          |
|                              |   |            | PALMITAS                   | PERSONA      | 1     | 1                        |                                       |                       |          |
|                              |   |            | PARAJE SAN JUAN            | PERSONA      | 3     | 3                        |                                       |                       |          |
|                              |   |            | PASEOS DE CHURUBUSCO       | PERSONA      | 1     | 1                        |                                       |                       |          |
|                              |   |            | PRESIDENTES DE MEXICO      | PERSONA      | 1     | 1                        |                                       |                       |          |
|                              |   |            | PROGRESISTA                | PERSONA      | 1     | 1                        |                                       |                       |          |
|                              |   |            | PUEBLO ACULCO              | PERSONA      | 2     | 2                        |                                       |                       |          |
|                              |   |            | REFORMA POLITICA           | PERSONA      | 1     | 1                        |                                       |                       |          |
|                              |   |            | REFORMA POLITICA           | PERSONA      | 1     | 1                        |                                       |                       |          |
|                              |   |            | RINCONADA ESTRELLA         | PERSONA      | 1     | 1                        |                                       |                       |          |
|                              |   |            | SAN ANDRES TETEPILCO       | PERSONA      | 3     | 3                        |                                       |                       |          |
|                              |   |            | SAN ANTONIO                | PERSONA      | 1     | 1                        |                                       |                       |          |
|                              |   |            | SAN JOSE ACULCO            | PERSONA      | 2     | 2                        |                                       |                       |          |
|                              |   |            | SAN JUAN XALPA             | PERSONA      | 1     | 1                        |                                       |                       |          |
|                              |   |            | SAN LORENZO                | PERSONA      | 1     | 1                        |                                       |                       |          |
|                              |   |            | SAN MIGUEL TEOTONGO        | PERSONA      | 1     | 1                        |                                       |                       |          |
|                              |   |            | SAN MIGUEL TEOTONGO        | PERSONA      | 2     | 2                        |                                       |                       |          |
| SAN MIUEL TEOTONGO           | PERSONA                                     | 1          | 1                          |              |       |                          |                                       |                       |          |
| SAN NICOLAS TOLENTINO        | PERSONA                                     | 1          | 1                          |              |       |                          |                                       |                       |          |
| SANTA MARTHA ACATITLA        | PERSONA                                     | 1          | 1                          |              |       |                          |                                       |                       |          |
| SECTOR POPULAR               | PERSONA                                     | 1          | 1                          |              |       |                          |                                       |                       |          |
| SIERRA DEL VALLE             | PERSONA                                     | 1          | 1                          |              |       |                          |                                       |                       |          |

IV.16 PROSAP PROGRAMAS QUE OTORGAN SUBSIDIOS Y APOYOS A LA POBLACIÓN

| DENOMINACIÓN DEL PROGRAMA 1/ | FECHA DE PUBLICACIÓN DE REGLAS DE OPERACIÓN | DELEGACIÓN                  | COLONIA                                     | BENEFICIARIO |       | TOTAL POBLACIÓN OBJETIVO | PRESUPUESTO (PESOS CON DOS DECIMALES) |                       |          |
|------------------------------|---|-----------------------------|---|--------------|-------|--------------------------|---------------------------------------|-----------------------|----------|
|                              |   |                             |   | TIPO 2/      | TOTAL |                          | ORIGINAL                              | PROGRAMADO MODIFICADO | EJERCIDO |
|                              |   |                             | SIFON                                       | PERSONA      |       | 1                        |                                       |                       |          |
|                              |   |                             | SINATEL                                     | PERSONA      |       | 1                        |                                       |                       |          |
|                              |   |                             | TEPALCATES                                  | PERSONA      |       | 1                        |                                       |                       |          |
|                              |   |                             | U H CANANEA                                 | PERSONA      |       | 1                        |                                       |                       |          |
|                              |   |                             | U H ERMINTA ZARAGOZA                        | PERSONA      |       | 1                        |                                       |                       |          |
|                              |   |                             | U H SANTA CRUZ MEYEHUALCO                   | PERSONA      |       | 1                        |                                       |                       |          |
|                              |   |                             | U H TEATINOS                                | PERSONA      |       | 1                        |                                       |                       |          |
|                              |   |                             | U HAB EJTO CONSTITUCIONALISTA               | PERSONA      |       | 1                        |                                       |                       |          |
|                              |   |                             | U HAB VICENTE GUERRERO                      | PERSONA      |       | 1                        |                                       |                       |          |
|                              |   |                             | UNIDAD HABITACIONAL                         | PERSONA      |       | 1                        |                                       |                       |          |
|                              |   |                             | UNIDAD HABITACIONAL EJERCITO DE ORIENTE     | PERSONA      |       | 1                        |                                       |                       |          |
|                              |   |                             | UNIDAD HABITACIONAL EJTO CONSTITUCIONALISTA | PERSONA      |       | 1                        |                                       |                       |          |
|                              |   |                             | UNIDAD HABITACIONAL MIRASOLES               | PERSONA      |       | 1                        |                                       |                       |          |
|                              |   |                             | UNIDAD HABITACIONAL VICENTE GUERRERO        | PERSONA      |       | 1                        |                                       |                       |          |
|                              |   |                             | VALLE DE SAN LORENZO                        | PERSONA      |       | 1                        |                                       |                       |          |
|                              |   |                             | VERACRUZ                                    | PERSONA      |       | 1                        |                                       |                       |          |
|                              |   |                             | VICENTE GUERRERO                            | PERSONA      |       | 1                        |                                       |                       |          |
|                              |   |                             | XALPA                                       | PERSONA      |       | 1                        |                                       |                       |          |
| CAPACITACIÓN AUTOEMPLO       | PARA EL 9 DE MARZO DE 2011                  | IZTAPALAPA                  | XOPA  | PERSONA      |       | 1                        |                                       |                       |          |
|                              |   |                             | ZACAHUITZCO                                 | PERSONA      |       | 1                        |                                       |                       |          |
|                              |   |                             | ZAPOTITLA                                   | PERSONA      |       | 1                        |                                       |                       |          |
|                              |   | TOTAL DELEGACIÓN IZTAPALAPA |   |              |       | 141                      |                                       |                       | 141      |
| CAPACITACIÓN AUTOEMPLO       | PARA EL 09 DE MARZO DE 2011                 | LA MAGDALENA CONTRERAS      | BARROS SIERRA                               | PERSONA      |       | 1                        |                                       |                       |          |
|                              |   |                             | AMPL LOMAS DE SAN BERN                      | PERSONA      |       | 1                        |                                       |                       |          |
|                              |   |                             | AMPL LOMAS DE SAN BERNABE                   | PERSONA      |       | 4                        |                                       |                       | 4        |
|                              |   |                             | AMPL LOMAS DE SAN BERNABE                   | PERSONA      |       | 2                        |                                       |                       | 2        |
|                              |   |                             | AMPL POTRERILLO                             | PERSONA      |       | 1                        |                                       |                       | 1        |
|                              |   |                             | BARRANCA SECA                               | PERSONA      |       | 1                        |                                       |                       | 1        |

IV.16 PROSAP PROGRAMAS QUE OTORGAN SUBSIDIOS Y APOYOS A LA POBLACIÓN

| DENOMINACIÓN DEL PROGRAMA 1/ | FECHA DE PUBLICACIÓN DE REGLAS DE OPERACIÓN | DELEGACIÓN             | COLONIA              | BENEFICIARIO |       | TOTAL POBLACIÓN OBJETIVO | PRESUPUESTO (PESOS CON DOS DECIMALES) |                       |          |
|------------------------------|---|------------------------|----------------------|--------------|-------|--------------------------|---------------------------------------|-----------------------|----------|
|                              |   |                        |                      | TIPO 2/      | TOTAL |                          | ORIGINAL                              | PROGRAMADO MODIFICADO | EJERCIDO |
|                              |   |                        | BARROS SIERRA        | PERSONA      |       | 2                        |                                       |                       |          |
|                              |   |                        | BRCA SECA            | PERSONA      |       | 1                        |                                       |                       |          |
|                              |   |                        | CAZULCO              | PERSONA      |       | 1                        |                                       |                       |          |
|                              |   |                        | CERRO DEL JUDIO      | PERSONA      |       | 1                        |                                       |                       |          |
|                              |   |                        | CUAUHTÉMOC           | PERSONA      |       | 2                        |                                       |                       |          |
|                              |   |                        | CUAUHTÉMOC           | PERSONA      |       | 2                        |                                       |                       |          |
|                              |   |                        | EL ERMITANO          | PERSONA      |       | 1                        |                                       |                       |          |
|                              |   |                        | EL ERMITAÑO          | PERSONA      |       | 3                        |                                       |                       |          |
|                              |   |                        | EL ERMITAÑO          | PERSONA      |       | 1                        |                                       |                       |          |
|                              |   |                        | EL GAVILLERO         | PERSONA      |       | 1                        |                                       |                       |          |
|                              |   |                        | EL OCOTAL            | PERSONA      |       | 4                        |                                       |                       |          |
|                              |   |                        | EL OCOTAL            | PERSONA      |       | 2                        |                                       |                       |          |
|                              |   |                        | EL ROSAL             | PERSONA      |       | 5                        |                                       |                       |          |
|                              |   |                        | EL ROSAL             | PERSONA      |       | 2                        |                                       |                       |          |
|                              |   |                        | EL ROSAL             | PERSONA      |       | 2                        |                                       |                       |          |
|                              |   |                        | EL TANQUE            | PERSONA      |       | 5                        |                                       |                       |          |
|                              |   |                        | EL TANQUE            | PERSONA      |       | 2                        |                                       |                       |          |
|                              |   |                        | EL TORO              | PERSONA      |       | 2                        |                                       |                       |          |
|                              |   |                        | ERMITANO             | PERSONA      |       | 1                        |                                       |                       |          |
| CAPACITACIÓN AUTOEMPLEO      | PARA EL 09 DE MARZO DE 2011                 | LA MAGDALENA CONTRERAS | GUADALUPE            | PERSONA      |       | 2                        |                                       |                       |          |
|                              |   |                        | HEROES DE PADIERNA   | PERSONA      |       | 3                        |                                       |                       |          |
|                              |   |                        | HUAYATLA             | PERSONA      |       | 4                        |                                       |                       |          |
|                              |   |                        | IXTLAHUALTONGO       | PERSONA      |       | 1                        |                                       |                       |          |
|                              |   |                        | LA CABONERA          | PERSONA      |       | 2                        |                                       |                       |          |
|                              |   |                        | LA CARBONERA         | PERSONA      |       | 1                        |                                       |                       |          |
|                              |   |                        | LA CARBONERA         | PERSONA      |       | 6                        |                                       |                       |          |
|                              |   |                        | LA CONCEPCION        | PERSONA      |       | 1                        |                                       |                       |          |
|                              |   |                        | LA CRUZ              | PERSONA      |       | 1                        |                                       |                       |          |
|                              |   |                        | LA CRUZ              | PERSONA      |       | 4                        |                                       |                       |          |
|                              |   |                        | LA GUADALUPE         | PERSONA      |       | 1                        |                                       |                       |          |
|                              |   |                        | LA MAGDALENA         | PERSONA      |       | 1                        |                                       |                       |          |
|                              |   |                        | LA MALINCHE          | PERSONA      |       | 7                        |                                       |                       |          |
|                              |   |                        | LA MALINCHE          | PERSONA      |       | 1                        |                                       |                       |          |
|                              |   |                        | LAS CRUCES           | PERSONA      |       | 3                        |                                       |                       |          |
|                              |   |                        | LAS CRUCES           | PERSONA      |       | 3                        |                                       |                       |          |
|                              |   |                        | LAS PALMAS           | PERSONA      |       | 1                        |                                       |                       |          |
|                              |   |                        | LAS PALMAS           | PERSONA      |       | 2                        |                                       |                       |          |
|                              |   |                        | LOMAS DE SAN BERNABE | PERSONA      |       | 12                       |                                       |                       |          |

IV.16 PROSAP PROGRAMAS QUE OTORGAN SUBSIDIOS Y APOYOS A LA POBLACIÓN

| DENOMINACIÓN DEL PROGRAMA 1/ | FECHA DE PUBLICACIÓN DE REGLAS DE OPERACIÓN | DELEGACIÓN             | COLONIA                    | BENEFICIARIO |       | TOTAL POBLACIÓN OBJETIVO | PRESUPUESTO (PESOS CON DOS DECIMALES) |                       |          |
|------------------------------|---|------------------------|----------------------------|--------------|-------|--------------------------|---------------------------------------|-----------------------|----------|
|                              |   |                        |                            | TIPO 2/      | TOTAL |                          | ORIGINAL                              | PROGRAMADO MODIFICADO | EJERCIDO |
|                              |   |                        | LOMAS QEBRADAS             | PERSONA      | 1     |                          | 1                                     |                       |          |
|                              |   |                        | LOMAS QEBRADAS             | PERSONA      | 1     |                          | 1                                     |                       |          |
|                              |   |                        | LOMAS QUEBRADAS            | PERSONA      | 6     |                          | 6                                     |                       |          |
|                              |   |                        | LOS PADRES                 | PERSONA      | 2     |                          | 2                                     |                       |          |
|                              |   |                        | MAGDALENA CONTRERAS        | PERSONA      | 1     |                          | 1                                     |                       |          |
|                              |   |                        | OCOTAL                     | PERSONA      | 1     |                          | 1                                     |                       |          |
|                              |   |                        | PBLO MAGDALENA CONTRERAS   | PERSONA      | 1     |                          | 1                                     |                       |          |
|                              |   |                        | PBLO SAN NICOLAS TOTOLAPAN | PERSONA      | 1     |                          | 1                                     |                       |          |
|                              |   |                        | PBLO SAN NICOLAS TOTOLAPAN | PERSONA      | 1     |                          | 1                                     |                       |          |
|                              |   |                        | PBLOSAN NICOLAS TOTOLAPAN  | PERSONA      | 1     |                          | 1                                     |                       |          |
|                              |   |                        | PEDREGAL DE SAN NICOLAS    | PERSONA      | 1     |                          | 1                                     |                       |          |
|                              |   |                        | POTRERILLO                 | PERSONA      | 3     |                          | 3                                     |                       |          |
|                              |   |                        | POTRERILLO                 | PERSONA      | 2     |                          | 2                                     |                       |          |
| CAPACITACIÓN PARA AUTOEMPLEO | EL 09 DE MARZO DE 2011                      | LA MAGDALENA CONTRERAS | PUEBLO NUEVO ALTO          | PERSONA      | 2     |                          | 2                                     |                       |          |
|                              |   |                        | PUEBLO NUEVO ALTO          | PERSONA      | 2     |                          | 2                                     |                       |          |
|                              |   |                        | PUEBLO NUEVO BAJO          | PERSONA      | 1     |                          | 1                                     |                       |          |
|                              |   |                        | SAN BARTOLO AMEYALCO       | PERSONA      | 1     |                          | 1                                     |                       |          |
|                              |   |                        | SAN BARTOLO AMEYALCO       | PERSONA      | 1     |                          | 1                                     |                       |          |
|                              |   |                        | SAN BERNABE                | PERSONA      | 2     |                          | 2                                     |                       |          |
|                              |   |                        | SAN BERNABE OCOTEPEC       | PERSONA      | 7     |                          | 7                                     |                       |          |
|                              |   |                        | SAN BERNABE OCOTEPEC       | PERSONA      | 1     |                          | 1                                     |                       |          |
|                              |   |                        | SAN FRANCISCO              | PERSONA      | 1     |                          | 1                                     |                       |          |
|                              |   |                        | SAN JERONIMO               | PERSONA      | 1     |                          | 1                                     |                       |          |
|                              |   |                        | SAN JERONIMO ACULCO        | PERSONA      | 5     |                          | 5                                     |                       |          |
|                              |   |                        | SAN JERONIMO ACULCO        | PERSONA      | 1     |                          | 1                                     |                       |          |
|                              |   |                        | SAN JERONIMO LIDICE        | PERSONA      | 2     |                          | 2                                     |                       |          |
|                              |   |                        | SAN NICOLAS TOTOLAPAN      | PERSONA      | 6     |                          | 6                                     |                       |          |
|                              |   |                        | SAN NICOLAS TOTOLAPAN      | PERSONA      | 7     |                          | 7                                     |                       |          |
|                              |   |                        | SANTA TERESA               | PERSONA      | 1     |                          | 1                                     |                       |          |
|                              |   |                        | SANTA TERESA               | PERSONA      | 1     |                          | 1                                     |                       |          |
|                              |   |                        | SN NICOLAS TOTOLAPAN       | PERSONA      | 1     |                          | 1                                     |                       |          |
|                              |   |                        | SUBESTACION                | PERSONA      | 1     |                          | 1                                     |                       |          |
|                              |   |                        | TIERRA COLORADA            | PERSONA      | 1     |                          | 1                                     |                       |          |
|                              |   |                        | TIERRA UNIDA               | PERSONA      | 4     |                          | 4                                     |                       |          |
|                              |   |                        | TIERRA UNIDA II            | PERSONA      | 1     |                          | 1                                     |                       |          |

IV.16 PROSAP PROGRAMAS QUE OTORGAN SUBSIDIOS Y APOYOS A LA POBLACIÓN

| DENOMINACIÓN DEL PROGRAMA 1/ | FECHA DE PUBLICACIÓN DE REGLAS DE OPERACIÓN | DELEGACIÓN     | COLONIA                                 | BENEFICIARIO |       | TOTAL POBLACIÓN OBJETIVO | PRESUPUESTO (PESOS CON DOS DECIMALES) |                       |          |
|------------------------------|---|----------------|---|--------------|-------|--------------------------|---------------------------------------|-----------------------|----------|
|                              |   |                |   | TIPO 2/      | TOTAL |                          | ORIGINAL                              | PROGRAMADO MODIFICADO | EJERCIDO |
|                              |   |                | U HAB INDEPENDENCIA                     | PERSONA      | 2     | 2                        |                                       |                       |          |
|                              |   |                | U INDEPENDENCIA                         | PERSONA      | 1     | 1                        |                                       |                       |          |
|                              |   |                | UNIDAD INDEPENDENCIA                    | PERSONA      | 1     | 1                        |                                       |                       |          |
|                              |   |                | VISTA HERMOSA                           | PERSONA      | 1     | 1                        |                                       |                       |          |
|                              |   |                | TOTAL DELEGACIÓN LA MAGDALENA CONTRERAS |              | 183   | 183                      |                                       |                       |          |
| CAPACITACIÓN AUTOEMPLO       | PARA EL 09 DE MARZO DE 2011                 | MIGUEL HIDALGO | AMERICA                                 | PERSONA      | 1     | 1                        |                                       |                       |          |
|                              |   |                | 16 DE SEPTIEMBRE                        | PERSONA      | 1     | 1                        |                                       |                       |          |
| CAPACITACIÓN AUTOEMPLO       | PARA EL 09 DE MARZO DE 2011                 | MIGUEL HIDALGO | ANAHUAC                                 | PERSONA      | 2     | 2                        |                                       |                       |          |
|                              |   |                | ESCANDON                                | PERSONA      | 1     | 1                        |                                       |                       |          |
|                              |   |                | GRANADA                                 | PERSONA      | 1     | 1                        |                                       |                       |          |
|                              |   |                | PENSIL NORTE                            | PERSONA      | 1     | 1                        |                                       |                       |          |
|                              |   |                | PERIODISTA                              | PERSONA      | 1     | 1                        |                                       |                       |          |
|                              |   |                | REFORMA PENSIL                          | PERSONA      | 1     | 1                        |                                       |                       |          |
|                              |   |                | TACUBAYA SUR                            | PERSONA      | 1     | 1                        |                                       |                       |          |
|                              |   |                | UN HOGAR PARA NOSOTROS                  | PERSONA      | 1     | 1                        |                                       |                       |          |
|                              |   |                | TOTAL DELEGACIÓN MIGUEL HIDALGO         |              | 11    | 11                       |                                       |                       |          |
| CAPACITACIÓN AUTOEMPLO       | PARA EL 09 DE MARZO DE 2011                 | MILPA ALTA     | APETATITLA                              | PERSONA      | 1     | 1                        |                                       |                       |          |
|                              |   |                | BARRIO SANTA CRUZ                       | PERSONA      | 1     | 1                        |                                       |                       |          |
|                              |   |                | BARRIO CARMEN                           | PERSONA      | 1     | 1                        |                                       |                       |          |
|                              |   |                | BARRIO CRUZTITLA                        | PERSONA      | 2     | 2                        |                                       |                       |          |
|                              |   |                | BARRIO CUACHILCO                        | PERSONA      | 1     | 1                        |                                       |                       |          |
|                              |   |                | BARRIO DE CHALMITA                      | PERSONA      | 1     | 1                        |                                       |                       |          |
|                              |   |                | BARRIO LA CONCEPCION                    | PERSONA      | 2     | 2                        |                                       |                       |          |
|                              |   |                | BARRIO LA LUPITA                        | PERSONA      | 1     | 1                        |                                       |                       |          |
|                              |   |                | BARRIO LA LUZ                           | PERSONA      | 2     | 2                        |                                       |                       |          |
|                              |   |                | BARRIO NUXTLA                           | PERSONA      | 1     | 1                        |                                       |                       |          |
|                              |   |                | BARRIO NUZTLA                           | PERSONA      | 1     | 1                        |                                       |                       |          |
|                              |   |                | BARRIO SAN AGUSTIN EL ALTO              | PERSONA      | 2     | 2                        |                                       |                       |          |
|                              |   |                | BARRIO SAN JOSE                         | PERSONA      | 1     | 1                        |                                       |                       |          |
|                              |   |                | BARRIO SAN JUAN                         | PERSONA      | 2     | 2                        |                                       |                       |          |

IV.16 PROSAP PROGRAMAS QUE OTORGAN SUBSIDIOS Y APOYOS A LA POBLACIÓN

| DENOMINACIÓN DEL PROGRAMA 1/ | FECHA DE PUBLICACIÓN DE REGLAS DE OPERACIÓN | DELEGACIÓN                  | COLONIA                   | BENEFICIARIO |       | TOTAL POBLACIÓN OBJETIVO | PRESUPUESTO (PESOS CON DOS DECIMALES) |                       |          |
|------------------------------|---|-----------------------------|---------------------------|--------------|-------|--------------------------|---------------------------------------|-----------------------|----------|
|                              |   |                             |                           | TIPO 2/      | TOTAL |                          | ORIGINAL                              | PROGRAMADO MODIFICADO | EJERCIDO |
| CAPACITACIÓN PARA AUTOEMPLEO | EL 9 DE MARZO DE 2011                       | MILPA ALTA                  | BARRIO SAN MATEO          | PERSONA      | 6     | 6                        |                                       |                       |          |
|                              |   |                             | BARRIO SAN MIGUEL         | PERSONA      | 4     | 4                        |                                       |                       |          |
|                              |   |                             | BARRIO SANTA CRUZ         | PERSONA      | 4     | 4                        |                                       |                       |          |
|                              |   |                             | BARRIO SANTA MARTHA       | PERSONA      | 2     | 2                        |                                       |                       |          |
|                              |   |                             | BARRIO TENANTITLA         | PERSONA      | 5     | 5                        |                                       |                       |          |
|                              |   |                             | BARRIO TEPETIPAC          | PERSONA      | 1     | 1                        |                                       |                       |          |
|                              |   |                             | BARRIO XALTIPAC           | PERSONA      | 1     | 1                        |                                       |                       |          |
|                              |   |                             | PARAJE TECUPILCO          | PERSONA      | 1     | 1                        |                                       |                       |          |
|                              |   |                             | SAN AGUSTIN OHTENCO       | PERSONA      | 1     | 1                        |                                       |                       |          |
|                              |   |                             | SAN ANTONIO TECOMITL      | PERSONA      | 9     | 9                        |                                       |                       |          |
|                              |   |                             | SAN BARTOLOME XICOMULCO   | PERSONA      | 4     | 4                        |                                       |                       |          |
|                              |   |                             | SAN FRANCISCO TECOXA      | PERSONA      | 3     | 3                        |                                       |                       |          |
|                              |   |                             | SAN JERONIMO MIACATLAN    | PERSONA      | 5     | 5                        |                                       |                       |          |
|                              |   |                             | SAN JUAN TEPENAHUAC       | PERSONA      | 1     | 1                        |                                       |                       |          |
|                              |   |                             | SAN LORENZO TLACOYUCAN    | PERSONA      | 3     | 3                        |                                       |                       |          |
|                              |   |                             | SAN PABLO OZTOTEPEC       | PERSONA      | 7     | 7                        |                                       |                       |          |
|                              |   |                             | SAN PEDRO ATOCPAN         | PERSONA      | 5     | 5                        |                                       |                       |          |
|                              |   |                             | SAN SALVADOR CUAUHTENCO   | PERSONA      | 3     | 3                        |                                       |                       |          |
|                              |   |                             | SANTA ANA TLACOTENCO      | PERSONA      | 1     | 1                        |                                       |                       |          |
|                              |   | TOTAL DELEGACIÓN MILPA ALTA |                           |              | 85    | 85                       |                                       |                       |          |
| CAPACITACIÓN PARA AUTOEMPLEO | EL 09 DE MARZO DE 2011                      | TLAHUAC                     | BARRIO LA ASUNCION        | PERSONA      | 1     | 1                        |                                       |                       |          |
|                              |   |                             | BARRIO LA CONCHITA        | PERSONA      | 2     | 2                        |                                       |                       |          |
|                              |   |                             | BARRIO LA LUPITA          | PERSONA      | 1     | 1                        |                                       |                       |          |
|                              |   |                             | BARRIO LA SOLEDAD         | PERSONA      | 2     | 2                        |                                       |                       |          |
|                              |   |                             | BARRIO LOS REYES          | PERSONA      | 1     | 1                        |                                       |                       |          |
|                              |   |                             | BARRIO SAN MIGUEL MIXQUIC | PERSONA      | 1     | 1                        |                                       |                       |          |
|                              |   |                             | DEL MAR                   | PERSONA      | 2     | 2                        |                                       |                       |          |
|                              |   |                             | HOMBRES DE REFORMA        | PERSONA      | 1     | 1                        |                                       |                       |          |
|                              |   |                             | JAIME TORRES BODET        | PERSONA      | 2     | 2                        |                                       |                       |          |
|                              |   |                             | JARDINES DEL LLANO        | PERSONA      | 2     | 2                        |                                       |                       |          |
|                              |   |                             | MIGUEL HIDALGO            | PERSONA      | 1     | 1                        |                                       |                       |          |
|                              |   |                             | PEÑA ALTA                 | PERSONA      | 1     | 1                        |                                       |                       |          |
|                              |   |                             | SANTA CRUZ VII            | PERSONA      | 1     | 1                        |                                       |                       |          |



IV.16 PROSAP PROGRAMAS QUE OTORGAN SUBSIDIOS Y APOYOS A LA POBLACIÓN

| DENOMINACIÓN DEL PROGRAMA 1/ | FECHA DE PUBLICACIÓN DE REGLAS DE OPERACIÓN | DELEGACIÓN    | COLONIA                                | BENEFICIARIO |       | TOTAL POBLACIÓN OBJETIVO | PRESUPUESTO (PESOS CON DOS DECIMALES) |                       |          |
|------------------------------|---|---------------|--|--------------|-------|--------------------------|---------------------------------------|-----------------------|----------|
|                              |   |               |  | TIPO 2/      | TOTAL |                          | ORIGINAL                              | PROGRAMADO MODIFICADO | EJERCIDO |
|                              |   | TOTAL TLÁHUAC | DELEGACIÓN                             |              |       | 18                       |                                       |                       | 18       |
| CAPACITACIÓN PARA AUTOEMPLEO | EL 09 DE MARZO DE 2011                      | TLALPAN       | 2 DE OCTUBRE                           | PERSONA      | 14    | 14                       |                                       |                       |          |
|                              |   |               | 2 DE OCTUBRE                           | PERSONA      | 1     | 1                        |                                       |                       |          |
|                              |   |               | AMP MIGUEL HIDALGO                     | PERSONA      | 15    | 15                       |                                       |                       |          |
|                              |   |               | AMP TEPEXIMILPA                        | PERSONA      | 4     | 4                        |                                       |                       |          |
|                              |   |               | AMPLIACION ISIDRO FABELA               | PERSONA      | 1     | 1                        |                                       |                       |          |
|                              |   |               | AMPLIACION MIGUEL HIDALGO              | PERSONA      | 8     | 8                        |                                       |                       |          |
|                              |   |               | AMPLIACION MIGUEL HIDALGO 4TA. SECCION | PERSONA      | 1     | 1                        |                                       |                       |          |
|                              |   |               | ARBOLEDAS DEL SUR                      | PERSONA      | 1     | 1                        |                                       |                       |          |
|                              |   |               | BELVEDERE                              | PERSONA      | 4     | 4                        |                                       |                       |          |
|                              |   |               | BLEVEDERE                              | PERSONA      | 1     | 1                        |                                       |                       |          |
|                              |   |               | BOSQUES DE TEPEXIMILPA                 | PERSONA      | 2     | 2                        |                                       |                       |          |
|                              |   |               | BOSQUES DEL PEDREGAL                   | PERSONA      | 5     | 5                        |                                       |                       |          |
|                              |   |               | CANTERA PUENTE DE PIEDRA               | PERSONA      | 1     | 1                        |                                       |                       |          |
|                              |   |               | CHICHICASPATL                          | PERSONA      | 1     | 1                        |                                       |                       |          |
|                              |   |               | CHIMALCOYOTL                           | PERSONA      | 2     | 2                        |                                       |                       |          |
|                              |   |               | CHIMATL                                | PERSONA      | 1     | 1                        |                                       |                       |          |
|                              |   |               | COLINAS DEL AJUSCO                     | PERSONA      | 1     | 1                        |                                       |                       |          |
|                              |   |               | CRUZ DEL FAROL                         | PERSONA      | 2     | 2                        |                                       |                       |          |
|                              |   |               | CUCHILLA DE PADIERNA                   | PERSONA      | 1     | 1                        |                                       |                       |          |
|                              |   |               | CULTURA MAYA                           | PERSONA      | 2     | 2                        |                                       |                       |          |
|                              |   |               | DIAMANTE                               | PERSONA      | 3     | 3                        |                                       |                       |          |
|                              |   |               | DOS DE OCTUBRE                         | PERSONA      | 3     | 3                        |                                       |                       |          |
|                              |   |               | EJIDOS DE SAN PEDRO MARTIL             | PERSONA      | 1     | 1                        |                                       |                       |          |
|                              |   |               | EJIDOS DE SAN PEDRO MARTIR             | PERSONA      | 1     | 1                        |                                       |                       |          |
|                              |   |               | EJIDOS DE SAN PEDRO MARTIR             | PERSONA      | 1     | 1                        |                                       |                       |          |
|                              |   |               | EJIDOS DE SN PEDRO MARTIR              | PERSONA      | 1     | 1                        |                                       |                       |          |
|                              |   |               | EL MIRADOR                             | PERSONA      | 4     | 4                        |                                       |                       |          |
|                              |   |               | EL MIRADOR II                          | PERSONA      | 2     | 2                        |                                       |                       |          |
|                              |   |               | EL OYAMEYO                             | PERSONA      | 1     | 1                        |                                       |                       |          |
|                              |   |               | EL ZACATON                             | PERSONA      | 1     | 1                        |                                       |                       |          |

IV.16 PROSAP PROGRAMAS QUE OTORGAN SUBSIDIOS Y APOYOS A LA POBLACIÓN

| DENOMINACIÓN DEL PROGRAMA 1/ | FECHA DE PUBLICACIÓN DE REGLAS DE OPERACIÓN | DELEGACIÓN | COLONIA                 | BENEFICIARIO |       | TOTAL POBLACIÓN OBJETIVO | PRESUPUESTO (PESOS CON DOS DECIMALES) |                       |          |
|------------------------------|---|------------|-------------------------|--------------|-------|--------------------------|---------------------------------------|-----------------------|----------|
|                              |   |            |                         | TIPO 2/      | TOTAL |                          | ORIGINAL                              | PROGRAMADO MODIFICADO | EJERCIDO |
| CAPACITACIÓN PARA AUTOEMPLEO | EL 09 DE MARZO DE 2011                      | TLALPAN    | ERMITAÑO                | PERSONA      | 1     | 1                        |                                       |                       |          |
|                              |   |            | FOVISTE SAN PEDRO M     | PERSONA      | 1     | 1                        |                                       |                       |          |
|                              |   |            | FUENTES BROTTANTES      | PERSONA      | 1     | 1                        |                                       |                       |          |
|                              |   |            | HEROES DE PADIERNA      | PERSONA      | 8     | 8                        |                                       |                       |          |
|                              |   |            | ISIDRO FABELA           | PERSONA      | 8     | 8                        |                                       |                       |          |
|                              |   |            | LA JOYA                 | PERSONA      | 4     | 4                        |                                       |                       |          |
|                              |   |            | LA MAGUEYERA            | PERSONA      | 1     | 1                        |                                       |                       |          |
|                              |   |            | LA PALMA                | PERSONA      | 4     | 4                        |                                       |                       |          |
|                              |   |            | LA PALMA 1A SECCION     | PERSONA      | 1     | 1                        |                                       |                       |          |
|                              |   |            | LAS FLORES              | PERSONA      | 1     | 1                        |                                       |                       |          |
|                              |   |            | LOMA BONITA             | PERSONA      | 1     | 1                        |                                       |                       |          |
|                              |   |            | LOMAS ALTAS DE PADIERNA | PERSONA      | 3     | 3                        |                                       |                       |          |
|                              |   |            | LOMAS DE CUILOTEPEC     | PERSONA      | 10    | 10                       |                                       |                       |          |
|                              |   |            | LOMAS DE PADIERNA       | PERSONA      | 12    | 12                       |                                       |                       |          |
|                              |   |            | LOMAS DE PADIERNA       | PERSONA      | 2     | 2                        |                                       |                       |          |
|                              |   |            | LOMAS DE PADIERNA SUR   | PERSONA      | 5     | 5                        |                                       |                       |          |
|                              |   |            | LOMAS DE TEXCALATLACO   | PERSONA      | 2     | 2                        |                                       |                       |          |
|                              |   |            | LOMAS HIDALGO           | PERSONA      | 1     | 1                        |                                       |                       |          |
|                              |   |            | LOS ANGELES TOPILEJO    | PERSONA      | 1     | 1                        |                                       |                       |          |
|                              |   |            | LOS ENCINOS             | PERSONA      | 1     | 1                        |                                       |                       |          |
|                              |   |            | MA ESTHER ZUNO          | PERSONA      | 1     | 1                        |                                       |                       |          |
|                              |   |            | MAGDALENA PETLACALCO    | PERSONA      | 1     | 1                        |                                       |                       |          |
|                              |   |            | MESA LOS HORNOS         | PERSONA      | 12    | 12                       |                                       |                       |          |
| MIGUEL HIDALGO               | PERSONA                                     | 28         | 28                      |              |       |                          |                                       |                       |          |
| MIGUEL HIDALGO 3 SECC        | PERSONA                                     | 1          | 1                       |              |       |                          |                                       |                       |          |
| MIRADOR 2DA SECCION          | PERSONA                                     | 1          | 1                       |              |       |                          |                                       |                       |          |
| MIRADOR DEL VALLE            | PERSONA                                     | 2          | 2                       |              |       |                          |                                       |                       |          |
| MIRADOR I                    | PERSONA                                     | 2          | 2                       |              |       |                          |                                       |                       |          |
| MIRADOR II                   | PERSONA                                     | 5          | 5                       |              |       |                          |                                       |                       |          |
| PARAJE 38                    | PERSONA                                     | 1          | 1                       |              |       |                          |                                       |                       |          |
| PARAJE TETENCO               | PERSONA                                     | 1          | 1                       |              |       |                          |                                       |                       |          |
| PEDRAGL DE SAN NICOLAS       | PERSONA                                     | 1          | 1                       |              |       |                          |                                       |                       |          |
| PEDREGAL DE LAS AGUILAS      | PERSONA                                     | 2          | 2                       |              |       |                          |                                       |                       |          |
| PEDREGAL DE SAN NICOLAS      | PERSONA                                     | 16         | 16                      |              |       |                          |                                       |                       |          |
| PEDREGAL DE SAN NICOLAS      | PERSONA                                     | 3          | 3                       |              |       |                          |                                       |                       |          |
| PEDREGAL DE SAN NICOLAS S 17 | PERSONA                                     | 1          | 1                       |              |       |                          |                                       |                       |          |

IV.16 PROSAP PROGRAMAS QUE OTORGAN SUBSIDIOS Y APOYOS A LA POBLACIÓN

| DENOMINACIÓN DEL PROGRAMA 1/ | FECHA DE PUBLICACIÓN DE REGLAS DE OPERACIÓN | DELEGACIÓN | COLONIA                         | BENEFICIARIO |       | TOTAL POBLACIÓN OBJETIVO | PRESUPUESTO (PESOS CON DOS DECIMALES) |                       |          |
|------------------------------|---|------------|---------------------------------|--------------|-------|--------------------------|---------------------------------------|-----------------------|----------|
|                              |   |            |                                 | TIPO 2/      | TOTAL |                          | ORIGINAL                              | PROGRAMADO MODIFICADO | EJERCIDO |
|                              |   |            | PEDREGAL DE SAN NICOLAS SECCION | PERSONA      | 1     | 1                        |                                       |                       |          |
|                              |   |            | PEDREGAL DE SANTA UIRSULA XITLA | PERSONA      | 1     | 1                        |                                       |                       |          |
|                              |   |            | PEDREGAL DE SN NICOLAS          | PERSONA      | 2     | 2                        |                                       |                       |          |
|                              |   |            | PEDREGAL STA URSULA XITAL       | PERSONA      | 1     | 1                        |                                       |                       |          |
|                              |   |            | PEDREGAL STA URSULA XITLA       | PERSONA      | 1     | 1                        |                                       |                       |          |
|                              |   |            | PGAL DE SAN NICOLAS             | PERSONA      | 2     | 2                        |                                       |                       |          |
|                              |   |            | PGAL DE SAN NICOLAS             | PERSONA      | 3     | 3                        |                                       |                       |          |
|                              |   |            | PGAL DE SN NICOLAS              | PERSONA      | 1     | 1                        |                                       |                       |          |
|                              |   |            | PGAL SAN NICOLAS                | PERSONA      | 1     | 1                        |                                       |                       |          |
|                              |   |            | PLAN DE AYALA                   | PERSONA      | 1     | 1                        |                                       |                       |          |
|                              |   |            | POPULAR STA TERESA              | PERSONA      | 2     | 2                        |                                       |                       |          |
|                              |   |            | PRADO COAPA                     | PERSONA      | 1     | 1                        |                                       |                       |          |
|                              |   |            | PRIMARIA                        | PERSONA      | 1     | 1                        |                                       |                       |          |
|                              |   |            | PRIMAVERA                       | PERSONA      | 1     | 1                        |                                       |                       |          |
|                              |   |            | PROGRESO DE TLALPAN             | PERSONA      | 1     | 1                        |                                       |                       |          |
|                              |   |            | RINCONADA DEL MIRADOR           | PERSONA      | 1     | 1                        |                                       |                       |          |
|                              |   |            | ROCA DE CRISTAL                 | PERSONA      | 1     | 1                        |                                       |                       |          |
|                              |   |            | SAN ANDRES TOPILEJO             | PERSONA      | 1     | 1                        |                                       |                       |          |
|                              |   |            | SAN ANDRES TOTOLTEPEC           | PERSONA      | 16    | 16                       |                                       |                       |          |
|                              |   |            | SAN JUAN TEPEXIMILPA            | PERSONA      | 4     | 4                        |                                       |                       |          |
|                              |   |            | SAN LORENZO HUIPULCO            | PERSONA      | 1     | 1                        |                                       |                       |          |
|                              |   |            | SAN MIGEUL TOPILEJO             | PERSONA      | 1     | 1                        |                                       |                       |          |
|                              |   |            | SAN MIGUEL AJUSCO               | PERSONA      | 3     | 3                        |                                       |                       |          |
|                              |   |            | SAN MIGUEL TOPILEJO             | PERSONA      | 13    | 13                       |                                       |                       |          |
|                              |   |            | SAN MIGUEL TOXIAC               | PERSONA      | 1     | 1                        |                                       |                       |          |
|                              |   |            | SAN MIGUEL XICALCO              | PERSONA      | 4     | 4                        |                                       |                       |          |
|                              |   |            | SAN NICOLAS II                  | PERSONA      | 2     | 2                        |                                       |                       |          |
|                              |   |            | SAN NICOLAS LL                  | PERSONA      | 1     | 1                        |                                       |                       |          |
|                              |   |            | SAN NICOLAS TOTOLAPAN           | PERSONA      | 1     | 1                        |                                       |                       |          |
|                              |   |            | SAN PEDRO MARTIR                | PERSONA      | 9     | 9                        |                                       |                       |          |
| CAPACITACIÓN AUTOEMPLEO      | PARA EL 9 DE MARZO DE 2011                  | TLALPAN    | SANTA URSULA XITLA              | PERSONA      | 3     | 3                        |                                       |                       |          |
|                              |   |            | SANTO TOMAS AJUSCO              | PERSONA      | 2     | 2                        |                                       |                       |          |
|                              |   |            | STA URSULA XITLA                | PERSONA      | 1     | 1                        |                                       |                       |          |
|                              |   |            | STO TOMAS AJUSCO                | PERSONA      | 1     | 1                        |                                       |                       |          |
|                              |   |            | TENORIOS                        | PERSONA      | 1     | 1                        |                                       |                       |          |
|                              |   |            | TEPEXIMILPA                     | PERSONA      | 3     | 3                        |                                       |                       |          |
|                              |   |            | TEXCALTENCO                     | PERSONA      | 1     | 1                        |                                       |                       |          |

IV.16 PROSAP PROGRAMAS QUE OTORGAN SUBSIDIOS Y APOYOS A LA POBLACIÓN

| DENOMINACIÓN DEL PROGRAMA 1/ | FECHA DE PUBLICACIÓN DE REGLAS DE OPERACIÓN | DELEGACIÓN               | COLONIA                   | BENEFICIARIO |       | TOTAL POBLACIÓN OBJETIVO | PRESUPUESTO (PESOS CON DOS DECIMALES) |                       |          |
|------------------------------|---|--------------------------|---------------------------|--------------|-------|--------------------------|---------------------------------------|-----------------------|----------|
|                              |   |                          |                           | TIPO 2/      | TOTAL |                          | ORIGINAL                              | PROGRAMADO MODIFICADO | EJERCIDO |
|                              |   |                          | TLALCOLIGIA               | PERSONA      | 3     | 3                        |                                       |                       |          |
|                              |   |                          | TORIELLO GUERRA           | PERSONA      | 2     | 2                        |                                       |                       |          |
|                              |   |                          | TORIELLO GUERRA           | PERSONA      | 1     | 1                        |                                       |                       |          |
|                              |   |                          | TORRES DE PADIERNA        | PERSONA      | 3     | 3                        |                                       |                       |          |
|                              |   |                          | UH EX HDA DE COAPA        | PERSONA      | 1     | 1                        |                                       |                       |          |
|                              |   |                          | UH VILLA OLIMPICA         | PERSONA      | 1     | 1                        |                                       |                       |          |
|                              |   |                          | VERANO                    | PERSONA      | 1     | 1                        |                                       |                       |          |
|                              |   |                          | VISTA DEL VALLE           | PERSONA      | 1     | 1                        |                                       |                       |          |
|                              |   |                          | VISTAS DEL PEDREGAL       | PERSONA      | 6     | 6                        |                                       |                       |          |
|                              |   |                          | VISTAS DEL VALLE          | PERSONA      | 2     | 2                        |                                       |                       |          |
|                              |   |                          | VIVEROS DE COACTETLAN     | PERSONA      | 1     | 1                        |                                       |                       |          |
|                              |   |                          | VIVIEROS DE CUAUTETLAN    | PERSONA      | 1     | 1                        |                                       |                       |          |
|                              |   | TOTAL DELEGACIÓN TLALPAN |                           |              | 346   | 346                      |                                       |                       |          |
| CAPACITACIÓN AUTOEMPLEO      | PARA EL 09 DE MARZO DE 2011                 | VENUSTIANO CARRANZA      | 20 DE NOVIEMBRE           | PERSONA      | 1     | 1                        |                                       |                       |          |
|                              |   |                          | 20 DE NOVIEMBRE           | PERSONA      | 3     | 3                        |                                       |                       |          |
|                              |   |                          | ADOLFO LOPEZ MATEOS       | PERSONA      | 1     | 1                        |                                       |                       |          |
|                              |   |                          | AVIACION CIVIL            | PERSONA      | 1     | 1                        |                                       |                       |          |
|                              |   |                          | CUATRRO ARBOLES           | PERSONA      | 1     | 1                        |                                       |                       |          |
|                              |   |                          | EL ARENAL                 | PERSONA      | 1     | 1                        |                                       |                       |          |
|                              |   |                          | FEDERAL                   | PERSONA      | 1     | 1                        |                                       |                       |          |
|                              |   |                          | JARDIN BALBUENA           | PERSONA      | 6     | 6                        |                                       |                       |          |
|                              |   |                          | MAGDALENA MIXHUCA         | PERSONA      | 2     | 2                        |                                       |                       |          |
| CAPACITACIÓN AUTOEMPLEO      | PARA EL 9 DE MARZO DE 2011                  | VENUSTIANO CARRANZA      | MAGDALENA MIXIUHCA        | PERSONA      | 1     | 1                        |                                       |                       |          |
|                              |   |                          | MOCTEZUMA                 | PERSONA      | 1     | 1                        |                                       |                       |          |
|                              |   |                          | MOCTEZUMA 2A SECC         | PERSONA      | 1     | 1                        |                                       |                       |          |
|                              |   |                          | MOCTEZUMA 2DA SECCION     | PERSONA      | 2     | 2                        |                                       |                       |          |
|                              |   |                          | MOCTEZUMA SEGUNDA SECCION | PERSONA      | 1     | 1                        |                                       |                       |          |
|                              |   |                          | MORELOS                   | PERSONA      | 7     | 7                        |                                       |                       |          |
|                              |   |                          | PENSADOR MEXICANO         | PERSONA      | 1     | 1                        |                                       |                       |          |
|                              |   |                          | PEÑON DE LOS BAÑOS        | PERSONA      | 1     | 1                        |                                       |                       |          |
|                              |   |                          | PUEBLA                    | PERSONA      | 2     | 2                        |                                       |                       |          |
|                              |   |                          | VALLE GOMEZ               | PERSONA      | 2     | 2                        |                                       |                       |          |
|                              |   |                          | VALLE GOMEZ               | PERSONA      | 1     | 1                        |                                       |                       |          |

IV.16 PROSAP PROGRAMAS QUE OTORGAN SUBSIDIOS Y APOYOS A LA POBLACIÓN

| DENOMINACIÓN DEL PROGRAMA 1/  | FECHA DE PUBLICACIÓN DE REGLAS DE OPERACIÓN | DELEGACIÓN                           | COLONIA                   | BENEFICIARIO |       | TOTAL POBLACIÓN OBJETIVO | PRESUPUESTO (PESOS CON DOS DECIMALES) |                       |          |
|-------------------------------|---|--------------------------------------|---------------------------|--------------|-------|--------------------------|---------------------------------------|-----------------------|----------|
|                               |   |                                      |                           | TIPO 2/      | TOTAL |                          | ORIGINAL                              | PROGRAMADO MODIFICADO | EJERCIDO |
|                               |   | TOTAL DELEGACIÓN VENUSTIANO CARRANZA |                           |              |       | 37                       |                                       |                       | 37       |
| CAPACITACIÓN AUTOEMPLEO       | PARA EL 09 DE MARZO DE 2011                 | XOCHIMILCO                           | AV VILLAS LA NORIA        | PERSONA      |       | 1                        |                                       |                       | 1        |
|                               |   |                                      | BARRIO AMPLIACION MARCOS  | SAN PERSONA  |       | 1                        |                                       |                       | 1        |
|                               |   |                                      | BARRIO SAN ESTEBAN        | PERSONA      |       | 1                        |                                       |                       | 1        |
|                               |   |                                      | CERRO GRANDE SAN LUCAS    | PERSONA      |       | 1                        |                                       |                       | 1        |
|                               |   |                                      | JARDINES DEL SUR          | PERSONA      |       | 2                        |                                       |                       | 2        |
|                               |   |                                      | LA ASUNCION               | PERSONA      |       | 1                        |                                       |                       | 1        |
|                               |   |                                      | LAS ANIMAS TULYEHUALCO    | PERSONA      |       | 1                        |                                       |                       | 1        |
|                               |   |                                      | NATIVITAS                 | PERSONA      |       | 1                        |                                       |                       | 1        |
|                               |   |                                      | OLIVAR SANTA MARIA        | PERSONA      |       | 1                        |                                       |                       | 1        |
|                               |   |                                      | PEDREGAL DE SAN FRANCISCO | PERSONA      |       | 1                        |                                       |                       | 1        |
|                               |   |                                      | RANCHO TEJOMULCO          | PERSONA      |       | 1                        |                                       |                       | 1        |
|                               |   |                                      | SAN GREGORIO ATLAPULCO    | PERSONA      |       | 1                        |                                       |                       | 1        |
|                               |   |                                      | SAN JUAN TEPEPAN          | PERSONA      |       | 2                        |                                       |                       | 2        |
|                               |   |                                      | SAN LUCAS XOCHIMANCA      | PERSONA      |       | 1                        |                                       |                       | 1        |
|                               |   |                                      | SAN LUIS TLAXIALTEMALCO   | PERSONA      |       | 1                        |                                       |                       | 1        |
|                               |   |                                      | SANTA MARIA NATIVITAS     | PERSONA      |       | 1                        |                                       |                       | 1        |
|                               |   |                                      | STA CECILIA TEPETLAPA     | PERSONA      |       | 1                        |                                       |                       | 1        |
| CAPACITACIÓN AUTOEMPLEO       | PARA EL 9 DE MARZO DE 2011                  | XOCHIMILCO                           | STA CRUZ ACALPIXCA        | PERSONA      |       | 2                        |                                       |                       | 2        |
|                               |   |                                      | STA CRUZ XOCHITEPEC       | PERSONA      |       | 1                        |                                       |                       | 1        |
|                               |   |                                      | STA MARIA TEPEPAN         | PERSONA      |       | 2                        |                                       |                       | 2        |
|                               |   |                                      | TABLAS DE SAN LORENZO     | PERSONA      |       | 2                        |                                       |                       | 2        |
|                               |   |                                      | TIZICLIPA                 | PERSONA      |       | 1                        |                                       |                       | 1        |
|                               |   |                                      | UNIDAD NATIVITAS          | PERSONA      |       | 1                        |                                       |                       | 1        |
|                               |   |                                      | XALTOCAN                  | PERSONA      |       | 1                        |                                       |                       | 1        |
|                               |   |                                      | XICALHUACAN               | PERSONA      |       | 1                        |                                       |                       | 1        |
|                               |   | TOTAL DELEGACIÓN XOCHIMILCO          |                           |              |       | 30                       |                                       |                       | 30       |
| TOTAL CAPACITACIÓN AUTOEMPLEO | DELEGACIONES PARA EL                        |                                      |                           |              |       | 1,647                    |                                       |                       | 1,647    |

IV.16 PROSAP PROGRAMAS QUE OTORGAN SUBSIDIOS Y APOYOS A LA POBLACIÓN

| DENOMINACIÓN DEL PROGRAMA 1/          | FECHA DE PUBLICACIÓN DE REGLAS DE OPERACIÓN | DELEGACIÓN     | COLONIA                | BENEFICIARIO |       | TOTAL POBLACIÓN OBJETIVO | PRESUPUESTO (PESOS CON DOS DECIMALES) |                       |          |
|---------------------------------------|---|----------------|------------------------|--------------|-------|--------------------------|---------------------------------------|-----------------------|----------|
|                                       |   |                |                        | TIPO 2/      | TOTAL |                          | ORIGINAL                              | PROGRAMADO MODIFICADO | EJERCIDO |
| CAPACITACIÓN PARA AUTOEMPLEO          | EL 09 DE MARZO DE 2011                      | TLALNEPANTLA   | OCEANO PACIFICO        | PERSONA      | 1     | 1                        |                                       |                       |          |
|                                       |   |                | TOTAL TLALNEPANTLA     |              |       | 1                        |                                       |                       |          |
| TOTAL CAPACITACIÓN PARA EL AUTOEMPLEO |   |                |                        |              |       | 1,648                    |                                       |                       | 1,648    |
| CONSOLIDACION INICIATIVAS DE EMEPLEO  | DE 09 DE MARZO DE 2011                      | ALVARO OBREGÓN | 1RA VICTORIA           | PERSONA      | 1     | 1                        |                                       |                       |          |
|                                       |   |                | 2DA AMPLIACION JALALPA | PERSONA      | 1     | 1                        |                                       |                       |          |
|                                       |   |                | ALPES                  | PERSONA      | 1     | 1                        |                                       |                       |          |
|                                       |   |                | AMPL PILOTO            | PERSONA      | 2     | 2                        |                                       |                       |          |
|                                       |   |                | AMPL PRESIDENTES       | PERSONA      | 1     | 1                        |                                       |                       |          |
|                                       |   |                | BELLAVISTA             | PERSONA      | 1     | 1                        |                                       |                       |          |
|                                       |   |                | CAROLA                 | PERSONA      | 1     | 1                        |                                       |                       |          |
| CONSOLIDACION INICIATIVAS DE EMEPLEO  | DE 09 DE MARZO DE 2011                      | ALVARO OBREGÓN | COL EL ARBOL           | PERSONA      | 1     | 1                        |                                       |                       |          |
|                                       |   |                | CÓPILCO UNIVERSIDAD    | PERSONA      | 1     | 1                        |                                       |                       |          |
|                                       |   |                | DESARROLLO URBANO      | PERSONA      | 1     | 1                        |                                       |                       |          |
|                                       |   |                | EL PIRU                | PERSONA      | 1     | 1                        |                                       |                       |          |
|                                       |   |                | FRANCISCO VILLA        | PERSONA      | 4     | 4                        |                                       |                       |          |
|                                       |   |                | GOLONDRINAS            | PERSONA      | 1     | 1                        |                                       |                       |          |
|                                       |   |                | JALALPA TEPITO         | PERSONA      | 1     | 1                        |                                       |                       |          |
|                                       |   |                | JALAPA                 | PERSONA      | 1     | 1                        |                                       |                       |          |
|                                       |   |                | JALAPA DE LAS TORRES   | PERSONA      | 1     | 1                        |                                       |                       |          |
|                                       |   |                | LA CAÑADA              | PERSONA      | 1     | 1                        |                                       |                       |          |
|                                       |   |                | LA JOYA                | PERSONA      | 1     | 1                        |                                       |                       |          |
|                                       |   |                | LIBERALES DE 1857      | PERSONA      | 1     | 1                        |                                       |                       |          |
|                                       |   |                | LOMAS DE BECERRA       | PERSONA      | 5     | 5                        |                                       |                       |          |
|                                       |   |                | LOMAS DE CAPULA        | PERSONA      | 1     | 1                        |                                       |                       |          |
|                                       |   |                | LOMAS DE LA ERA        | PERSONA      | 1     | 1                        |                                       |                       |          |
|                                       |   |                | MOLINO DE ROSAS        | PERSONA      | 2     | 2                        |                                       |                       |          |
|                                       |   |                | OLIVAR DEL CONDE       | PERSONA      | 1     | 1                        |                                       |                       |          |
|                                       |   |                | PORTALES               | PERSONA      | 1     | 1                        |                                       |                       |          |
|                                       |   |                | SAN ALGEL INN          | PERSONA      | 1     | 1                        |                                       |                       |          |
|                                       |   |                | SAN BARTOLO AMEYALCO   | PERSONA      | 1     | 1                        |                                       |                       |          |
|                                       |   |                | SAN CLEMENTE           | PERSONA      | 1     | 1                        |                                       |                       |          |
|                                       |   |                | SANTA FE               | PERSONA      | 1     | 1                        |                                       |                       |          |
|                                       |   |                | SANTA MARIA NONOALCO   | PERSONA      | 1     | 1                        |                                       |                       |          |

IV.16 PROSAP PROGRAMAS QUE OTORGAN SUBSIDIOS Y APOYOS A LA POBLACIÓN

| DENOMINACIÓN DEL PROGRAMA 1/         | FECHA DE PUBLICACIÓN DE REGLAS DE OPERACIÓN | DELEGACIÓN                      | COLONIA                        | BENEFICIARIO |       | TOTAL POBLACIÓN OBJETIVO | PRESUPUESTO (PESOS CON DOS DECIMALES) |                       |          |
|--------------------------------------|---|---------------------------------|--------------------------------|--------------|-------|--------------------------|---------------------------------------|-----------------------|----------|
|                                      |   |                                 |                                | TIPO 2/      | TOTAL |                          | ORIGINAL                              | PROGRAMADO MODIFICADO | EJERCIDO |
|                                      |   |                                 | VILLA PROGRESISTA              | PERSONA      | 1     | 1                        |                                       |                       |          |
|                                      |   | TOTAL DELEGACIÓN ALVARO OBREGÓN |                                |              | 40    | 40                       |                                       |                       |          |
| CONSOLIDACION INICIATIVAS DE EMEPLEO | DE 09 DE MARZO DE 2011                      | AZCAPOTZALCO                    | ANGEL ZIMBRON                  | PERSONA      | 4     | 4                        |                                       |                       |          |
|                                      |   |                                 | ARENAL                         | PERSONA      | 2     | 2                        |                                       |                       |          |
|                                      |   |                                 | DEL GAS                        | PERSONA      | 4     | 4                        |                                       |                       |          |
|                                      |   |                                 | EUZKADI                        | PERSONA      | 1     | 1                        |                                       |                       |          |
| CONSOLIDACION INICIATIVAS DE EMEPLEO | DE 9 DE MARZO DE 2011                       | AZCAPOTZALCO                    | LA RAZA                        | PERSONA      | 1     | 1                        |                                       |                       |          |
|                                      |   |                                 | LIBERACION                     | PERSONA      | 1     | 1                        |                                       |                       |          |
|                                      |   |                                 | MIGUEL HIDALGO                 | PERSONA      | 1     | 1                        |                                       |                       |          |
|                                      |   |                                 | PATRIMONIO FAMILIAR            | PERSONA      | 3     | 3                        |                                       |                       |          |
|                                      |   |                                 | PRO HOGAR                      | PERSONA      | 1     | 1                        |                                       |                       |          |
|                                      |   |                                 | PROHOGAR                       | PERSONA      | 1     | 1                        |                                       |                       |          |
|                                      |   |                                 | SAN JUAN TLIHUACA              | PERSONA      | 1     | 1                        |                                       |                       |          |
|                                      |   |                                 | SAN MARTIN XOCHINAUAC          | PERSONA      | 2     | 2                        |                                       |                       |          |
|                                      |   |                                 | SAN MIGUEL AMANTLA             | PERSONA      | 1     | 1                        |                                       |                       |          |
|                                      |   |                                 | SANTA BARBARA                  | PERSONA      | 1     | 1                        |                                       |                       |          |
|                                      |   |                                 | TIERRA NUEVA                   | PERSONA      | 1     | 1                        |                                       |                       |          |
|                                      |   |                                 | UH SAN JUAN DE ARAGON          | PERSONA      | 1     | 1                        |                                       |                       |          |
|                                      |   |                                 | UNIDAD HABITACIONAL CUITLAHUAC | PERSONA      | 1     | 1                        |                                       |                       |          |
|                                      |   | TOTAL DELEGACIÓN AZCAPOTZALCO   |                                |              | 27    | 27                       |                                       |                       |          |
| CONSOLIDACION INICIATIVAS DE EMEPLEO | DE 09 DE MARZO DE 2011                      | BENITO JUÁREZ                   | ALAMOS                         | PERSONA      | 1     | 1                        |                                       |                       |          |
|                                      |   |                                 | EUZKADI                        | PERSONA      | 1     | 1                        |                                       |                       |          |
|                                      |   |                                 | INDEPENDENCIA                  | PERSONA      | 1     | 1                        |                                       |                       |          |
|                                      |   |                                 | NIÑOS HEROES DE CHAPULTEPEC    | PERSONA      | 1     | 1                        |                                       |                       |          |
|                                      |   |                                 | SAN SIMON TICUMAC              | PERSONA      | 7     | 7                        |                                       |                       |          |
|                                      |   | TOTAL DELEGACIÓN BENITO JUÁREZ  |                                |              | 11    | 11                       |                                       |                       |          |

IV.16 PROSAP PROGRAMAS QUE OTORGAN SUBSIDIOS Y APOYOS A LA POBLACIÓN

| DENOMINACIÓN DEL PROGRAMA 1/         | FECHA DE PUBLICACIÓN DE REGLAS DE OPERACIÓN | DELEGACIÓN            | COLONIA                                | BENEFICIARIO     |       | TOTAL POBLACIÓN OBJETIVO | PRESUPUESTO (PESOS CON DOS DECIMALES) |                       |          |
|--------------------------------------|---|-----------------------|--|------------------|-------|--------------------------|---------------------------------------|-----------------------|----------|
|                                      |   |                       |  | TIPO 2/          | TOTAL |                          | ORIGINAL                              | PROGRAMADO MODIFICADO | EJERCIDO |
| CONSOLIDACION INICIATIVAS DE EMEPLEO | DE 09 DE MARZO DE 2011                      | COYOACÁN              | ADOLFO RUIZ CORTINEZ                   | PERSONA          | 1     | 1                        |                                       |                       |          |
|                                      |   |                       | CARMEN SERDAN                          | PERSONA          | 1     | 1                        |                                       |                       |          |
|                                      |   |                       | SAN PABLO TEPETLAPA                    | PERSONA          | 1     | 1                        |                                       |                       |          |
|                                      |   |                       | TOTAL DELEGACIÓN COYOACÁN              |                  | 3     | 3                        |                                       |                       |          |
| CONSOLIDACION INICIATIVAS DE EMEPLEO | DE 09 DE MARZO DE 2011                      | CUAJIMALPA DE MORELOS | LOMAS DEL PADRE                        | PERSONA          | 1     | 1                        |                                       |                       |          |
|                                      |   |                       | ZENTLAPATL                             | PERSONA          | 3     | 3                        |                                       |                       |          |
|                                      |   |                       | TOTAL DELEGACIÓN CUAJIMALPA DE MORELOS |                  | 4     | 4                        |                                       |                       |          |
| CONSOLIDACION INICIATIVAS DE EMEPLEO | DE 09 DE MARZO DE 2011                      | CUAUHTÉMOC            | ATLAMPA                                | PERSONA          | 1     | 1                        |                                       |                       |          |
|                                      |   |                       | DOCTORES                               | PERSONA          | 2     | 2                        |                                       |                       |          |
|                                      |   |                       | NONOALCO TLATELOLCO U. HAB.            | PERSONA          | 3     | 3                        |                                       |                       |          |
|                                      |   |                       | PERALVILLO                             | PERSONA          | 1     | 1                        |                                       |                       |          |
|                                      |   |                       | SANTA MARIA LA RIBERA                  | PERSONA          | 1     | 1                        |                                       |                       |          |
|                                      |   |                       | VALLE GOMEZ                            | PERSONA          | 1     | 1                        |                                       |                       |          |
| TOTAL DELEGACIÓN CUAUTÉMOC           |   | 9                     | 9                                      |                  |       |                          |                                       |                       |          |
| CONSOLIDACION INICIATIVAS DE EMEPLEO | DE 09 DE MARZO DE 2011                      | GUSTAVO A MADERO      | AMPLIACION HERNANDEZ                   | GABRIEL PERSONA  | 1     | 1                        |                                       |                       |          |
|                                      |   |                       | AMPLIACION PANAMERICANA                | PERSONA          | 1     | 1                        |                                       |                       |          |
|                                      |   |                       | LA MALINCHE                            | PERSONA          | 1     | 1                        |                                       |                       |          |
|                                      |   |                       | PUEBLO DE SANTIAGO ATZACOALCO          | PERSONA          | 1     | 1                        |                                       |                       |          |
| TOTAL DELEGACIÓN GUSTAVO A. MADERO   |   | 4                     | 4                                      |                  |       |                          |                                       |                       |          |
| CONSOLIDACION INICIATIVAS DE EMEPLEO | DE 09 DE MARZO DE 2011                      | IZTAPALAPA            | 1A AMPL ACAHUALTEPEC                   | SANTIAGO PERSONA | 1     | 1                        |                                       |                       |          |
|                                      |   |                       | AMPL. SANTA MARTA NORTE                | ACATITLA PERSONA | 1     | 1                        |                                       |                       |          |



IV.16 PROSAP PROGRAMAS QUE OTORGAN SUBSIDIOS Y APOYOS A LA POBLACIÓN

| DENOMINACIÓN DEL PROGRAMA 1/         | FECHA DE PUBLICACIÓN DE REGLAS DE OPERACIÓN | DELEGACIÓN | COLONIA                     | BENEFICIARIO |       | TOTAL POBLACIÓN OBJETIVO | PRESUPUESTO (PESOS CON DOS DECIMALES) |                       |          |   |   |
|--------------------------------------|---|------------|-----------------------------|--------------|-------|--------------------------|---------------------------------------|-----------------------|----------|---|---|
|                                      |   |            |                             | TIPO 2/      | TOTAL |                          | ORIGINAL                              | PROGRAMADO MODIFICADO | EJERCIDO |   |   |
| CONSOLIDACION INICIATIVAS DE EMEPLEO | DE 9 DE MARZO DE 2011                       | IZTAPALAPA | BARRIO SAN MIGUEL           | PERSONA      |       | 2                        |                                       |                       | 2        |   |   |
|                                      |   |            | CARLOS HANK GONZALEZ        | PERSONA      |       | 5                        |                                       |                       | 5        |   |   |
|                                      |   |            | CONSEJO AGRARISTA MEXICANO  | PERSONA      |       | 1                        |                                       |                       |          | 1 |   |
|                                      |   |            | CONSTITUCION DE 1917        | PERSONA      |       | 1                        |                                       |                       |          | 1 |   |
|                                      |   |            | DESARROLLO URBANO           | PERSONA      |       | 2                        |                                       |                       |          | 2 |   |
|                                      |   |            | QUETZALCOATL                |              |       |                          |                                       |                       |          |   |   |
|                                      |   |            | EJDO STA MARIA AZTAHUACAN   | PERSONA      |       | 1                        |                                       |                       |          |   | 1 |
|                                      |   |            | EJERCITO CONSTITUCIONALISTA | PERSONA      |       | 2                        |                                       |                       |          |   | 2 |
|                                      |   |            | EJERCITO DE ORIENTE         | PERSONA      |       | 1                        |                                       |                       |          |   | 1 |
|                                      |   |            | EL TRIUNFO                  | PERSONA      |       | 1                        |                                       |                       |          |   | 1 |
|                                      |   |            | ESCUADREON 201              | PERSONA      |       | 1                        |                                       |                       |          |   | 1 |
|                                      |   |            | ESCUADRON 201               | PERSONA      |       | 1                        |                                       |                       |          |   | 1 |
|                                      |   |            | INSURGENTE                  | PERSONA      |       | 1                        |                                       |                       |          |   | 1 |
|                                      |   |            | INSURGENTES                 | PERSONA      |       | 1                        |                                       |                       |          |   | 1 |
|                                      |   |            | JARDINES DE SAN LORENZO     | PERSONA      |       | 1                        |                                       |                       |          |   | 1 |
|                                      |   |            | LA COLMENA                  | PERSONA      |       | 1                        |                                       |                       |          |   | 1 |
|                                      |   |            | LA PURISIMA                 | PERSONA      |       | 1                        |                                       |                       |          |   | 1 |
|                                      |   |            | LEYES DE REFORMA            | PERSONA      |       | 1                        |                                       |                       |          |   | 1 |
|                                      |   |            | LOMAS DE SAN LORENZO        | PERSONA      |       | 4                        |                                       |                       |          |   | 4 |
|                                      |   |            | LOMAS DE ZARAGOZA           | PERSONA      |       | 4                        |                                       |                       |          |   | 4 |
|                                      |   |            | NUEVA ROSITA                | PERSONA      |       | 1                        |                                       |                       |          |   | 1 |
|                                      |   |            | PRESIDENTES DE MEXICO       | PERSONA      |       | 2                        |                                       |                       |          |   | 2 |
|                                      |   |            | PROGRESISTA                 | PERSONA      |       | 2                        |                                       |                       |          |   | 2 |
|                                      |   |            | PUEBLO ACULCO               | PERSONA      |       | 1                        |                                       |                       |          |   | 1 |
|                                      |   |            | REFORMA POLITICA            | PERSONA      |       | 1                        |                                       |                       |          |   | 1 |
|                                      |   |            | SAN JUAN ESTRELLA           | PERSONA      |       | 1                        |                                       |                       |          |   | 1 |
|                                      |   |            | SAN JUAN XALPA              | PERSONA      |       | 1                        |                                       |                       |          |   | 1 |
| SAN MIGUEL TEOTONGO                  | PERSONA                                     |            | 6                           |              |       |                          |                                       | 6                     |          |   |   |
| SAN NICOLAS TOLENTINO                | PERSONA                                     |            | 1                           |              |       |                          |                                       | 1                     |          |   |   |
| SAN SEBASTIAN TECOLOXTITLA           | PERSONA                                     |            | 1                           |              |       |                          |                                       | 1                     |          |   |   |
| SAN SIMON CULHUACAN                  | PERSONA                                     |            | 1                           |              |       |                          |                                       | 1                     |          |   |   |
| SANTA ISABEL INDUSTRIAL              | PERSONA                                     |            | 1                           |              |       |                          |                                       | 1                     |          |   |   |
| SANTA MARIA DEL MONTE                | PERSONA                                     |            | 1                           |              |       |                          |                                       | 1                     |          |   |   |
| SECTOR POPULAR                       | PERSONA                                     |            | 1                           |              |       |                          |                                       | 1                     |          |   |   |
| TEPALCATES                           | PERSONA                                     |            | 11                          |              |       |                          |                                       | 11                    |          |   |   |

IV.16 PROSAP PROGRAMAS QUE OTORGAN SUBSIDIOS Y APOYOS A LA POBLACIÓN

| DENOMINACIÓN DEL PROGRAMA 1/         | FECHA DE PUBLICACIÓN DE REGLAS DE OPERACIÓN | DELEGACIÓN                  | COLONIA   | BENEFICIARIO |                                 | TOTAL POBLACIÓN OBJETIVO | PRESUPUESTO (PESOS CON DOS DECIMALES) |                       |          |
|--------------------------------------|---|-----------------------------|---|--------------|---------------------------------|--------------------------|---------------------------------------|-----------------------|----------|
|                                      |   |                             |   | TIPO 2/      | TOTAL                           |                          | ORIGINAL                              | PROGRAMADO MODIFICADO | EJERCIDO |
| CONSOLIDACION INICIATIVAS DE EMEPLEO | DE 9 DE MARZO DE 2011                       | IZTAPALAPA                  | U H UNION POPULAR 6 DE PERSONA OCTUBRE                  |              | 2                               | 2                        |                                       |                       |          |
|                                      |   |                             | UNIDAD HABITACIONAL PERSONA EJERCITO CONSTITUCIONALISTA |              | 1                               | 1                        |                                       |                       |          |
|                                      |   |                             | UNIDAD HABITACIONAL PERSONA SOLIDARIDAD EL SALADO       |              | 1                               | 1                        |                                       |                       |          |
|                                      |   |                             | UNIDAD HABITACIONAL VICENTE PERSONA GUERRERO            |              | 1                               | 1                        |                                       |                       |          |
|                                      |   |                             | VALLE DEL SUR PERSONA                                   |              | 1                               | 1                        |                                       |                       |          |
|                                      |   | TOTAL DELEGACIÓN IZTAPALAPA |   |              | 72                              | 72                       |                                       |                       |          |
| CONSOLIDACION INICIATIVAS DE EMEPLEO | DE 09 DE MARZO DE 2011                      | MIGUEL HIDALGO              | AMPLIACION DANIEL GARZA PERSONA                         |              | 1                               | 1                        |                                       |                       |          |
|                                      |   |                             | ANAHUAC PERSONA   |              | 3                               | 3                        |                                       |                       |          |
|                                      |   |                             | ESCANDON PERSONA  |              | 1                               | 1                        |                                       |                       |          |
|                                      |   |                             | LEGARIA PERSONA   |              | 2                               | 2                        |                                       |                       |          |
|                                      |   |                             | PENSIL PERSONA  |              | 1                               | 1                        |                                       |                       |          |
|                                      |   |                             | TACUBA PERSONA  |              | 5                               | 5                        |                                       |                       |          |
|                                      |   |                             | TACUBAYA PERSONA  |              | 1                               | 1                        |                                       |                       |          |
|                                      |   |                             | TORRE BLANCA PERSONA                                    |              | 1                               | 1                        |                                       |                       |          |
|                                      |   |                             | U H MARINA NACIONAL PERSONA                             |              | 1                               | 1                        |                                       |                       |          |
|                                      |   |                             |   |              | TOTAL DELEGACIÓN MIGUEL HIDALGO |                          |                                       | 16                    | 16       |
| CONSOLIDACION INICIATIVAS DE EMEPLEO | DE 09 DE MARZO DE 2011                      | MILPA ALTA                  | AHUATITLA PERSONA                                       |              | 1                               | 1                        |                                       |                       |          |
|                                      |   |                             | BARRIO ALTO PERSONA                                     |              | 1                               | 1                        |                                       |                       |          |
|                                      |   |                             | BARRIO CENTRO PERSONA                                   |              | 1                               | 1                        |                                       |                       |          |
|                                      |   |                             | BARRIO CRUZTITLA PERSONA                                |              | 3                               | 3                        |                                       |                       |          |
|                                      |   |                             | BARRIO LA CONCEPCION PERSONA                            |              | 2                               | 2                        |                                       |                       |          |
|                                      |   |                             | BARRIO LA LUPITA PERSONA                                |              | 1                               | 1                        |                                       |                       |          |
|                                      |   |                             | BARRIO LA LUZ PERSONA                                   |              | 2                               | 2                        |                                       |                       |          |
|                                      |   |                             | BARRIO LOS ANGELES PERSONA                              |              | 1                               | 1                        |                                       |                       |          |
|                                      |   |                             | BARRIO NOXCALCO PERSONA                                 |              | 1                               | 1                        |                                       |                       |          |
|                                      |   |                             | BARRIO OCOTITLA PERSONA                                 |              | 1                               | 1                        |                                       |                       |          |
|                                      |   |                             | BARRIO PACHIMALCO PERSONA                               |              | 1                               | 1                        |                                       |                       |          |
| BARRIO SAN JOSE PERSONA              |   | 1                           | 1   |              |                                 |                          |                                       |                       |          |

IV.16 PROSAP PROGRAMAS QUE OTORGAN SUBSIDIOS Y APOYOS A LA POBLACIÓN

| DENOMINACIÓN DEL PROGRAMA 1/         | FECHA DE PUBLICACIÓN DE REGLAS DE OPERACIÓN | DELEGACIÓN | COLONIA                 | BENEFICIARIO |       | TOTAL POBLACIÓN OBJETIVO | PRESUPUESTO (PESOS CON DOS DECIMALES) |                       |          |
|--------------------------------------|---|------------|-------------------------|--------------|-------|--------------------------|---------------------------------------|-----------------------|----------|
|                                      |   |            |                         | TIPO 2/      | TOTAL |                          | ORIGINAL                              | PROGRAMADO MODIFICADO | EJERCIDO |
| CONSOLIDACION INICIATIVAS DE EMEPLEO | DE 9 DE MARZO DE 2011                       | MILPA ALTA | BARRIO SAN MARCOS       | PERSONA      | 5     | 5                        |                                       |                       |          |
|                                      |   |            | BARRIO SAN MATEO        | PERSONA      | 1     | 1                        |                                       |                       |          |
|                                      |   |            | BARRIO SANTA CRUZ       | PERSONA      | 1     | 1                        |                                       |                       |          |
|                                      |   |            | BARRIO SANTA CRUZ       | PERSONA      | 3     | 3                        |                                       |                       |          |
|                                      |   |            | BARRIO SANTA MARTHA     | PERSONA      | 7     | 7                        |                                       |                       |          |
|                                      |   |            | BARRIO TENANTITLA       | PERSONA      | 2     | 2                        |                                       |                       |          |
|                                      |   |            | BARRIO TULA             | PERSONA      | 1     | 1                        |                                       |                       |          |
|                                      |   |            | BARRIO XOCHITEPEC       | PERSONA      | 5     | 5                        |                                       |                       |          |
|                                      |   |            | BARRIO XOCHITEPETL      | PERSONA      | 2     | 2                        |                                       |                       |          |
|                                      |   |            | JAIME TORRES BODET      | PERSONA      | 1     | 1                        |                                       |                       |          |
|                                      |   |            | PACHIMALCO              | PERSONA      | 1     | 1                        |                                       |                       |          |
|                                      |   |            | PARAJE AUAHTLIZPA       | PERSONA      | 1     | 1                        |                                       |                       |          |
|                                      |   |            | PARAJE AYAMANTONGO      | PERSONA      | 1     | 1                        |                                       |                       |          |
|                                      |   |            | PARAJE EHILAMATONCO     | PERSONA      | 1     | 1                        |                                       |                       |          |
|                                      |   |            | SAN ANTONIO TECOMITL    | PERSONA      | 4     | 4                        |                                       |                       |          |
|                                      |   |            | SAN ANTONIO TECOMITL    | PERSONA      | 13    | 13                       |                                       |                       |          |
|                                      |   |            | SAN BARTOLOME XICOMULCO | PERSONA      | 4     | 4                        |                                       |                       |          |
|                                      |   |            | SAN FRANCISCO TECOXA    | PERSONA      | 5     | 5                        |                                       |                       |          |
|                                      |   |            | SAN ISIDRO              | PERSONA      | 1     | 1                        |                                       |                       |          |
|                                      |   |            | SAN JERONIMO MIACATLAN  | PERSONA      | 1     | 1                        |                                       |                       |          |
|                                      |   |            | SAN LORENZO TLACOYUCAN  | PERSONA      | 3     | 3                        |                                       |                       |          |
|                                      |   |            | SAN LORENZO TLACOYUCAN  | PERSONA      | 1     | 1                        |                                       |                       |          |
|                                      |   |            | SAN MARCOS              | PERSONA      | 1     | 1                        |                                       |                       |          |
|                                      |   |            | SAN MIGUEL              | PERSONA      | 2     | 2                        |                                       |                       |          |
|                                      |   |            | SAN PABLO OZTOTEPEC     | PERSONA      | 11    | 11                       |                                       |                       |          |
|                                      |   |            | SAN PEDRO ATOCPAN       | PERSONA      | 2     | 2                        |                                       |                       |          |
|                                      |   |            | SAN PEDRO ATOCPAN       | PERSONA      | 2     | 2                        |                                       |                       |          |
|                                      |   |            | SAN SALVADOR CUAUHTECO  | PERSONA      | 1     | 1                        |                                       |                       |          |
|                                      |   |            | SAN SALVADOR CUAUHTENCO | PERSONA      | 23    | 23                       |                                       |                       |          |
|                                      |   |            | SAN SALVADOR CUAUHTENCO | PERSONA      | 6     | 6                        |                                       |                       |          |
| SANTA ANA TLACOTENCO                 | PERSONA                                     | 2          | 2                       |              |       |                          |                                       |                       |          |
| TIZICUINTLA                          | PERSONA                                     | 1          | 1                       |              |       |                          |                                       |                       |          |
| TULA                                 | PERSONA                                     | 1          | 1                       |              |       |                          |                                       |                       |          |
| CONSOLIDACION INICIATIVAS DE EMEPLEO | DE 9 DE MARZO DE 2011                       | MILPA ALTA | XALTIPAC                | PERSONA      | 2     | 2                        |                                       |                       |          |
|                                      |   |            | XOCHITEPEC              | PERSONA      | 2     | 2                        |                                       |                       |          |

IV.16 PROSAP PROGRAMAS QUE OTORGAN SUBSIDIOS Y APOYOS A LA POBLACIÓN

| DENOMINACIÓN DEL PROGRAMA 1/         | FECHA DE PUBLICACIÓN DE REGLAS DE OPERACIÓN | DELEGACIÓN                  | COLONIA                        | BENEFICIARIO |       | TOTAL POBLACIÓN OBJETIVO | PRESUPUESTO (PESOS CON DOS DECIMALES) |                       |          |   |
|--------------------------------------|---|-----------------------------|--------------------------------|--------------|-------|--------------------------|---------------------------------------|-----------------------|----------|---|
|                                      |   |                             |                                | TIPO 2/      | TOTAL |                          | ORIGINAL                              | PROGRAMADO MODIFICADO | EJERCIDO |   |
|                                      |   | TOTAL DELEGACIÓN MILPA ALTA |                                |              |       | 136                      |                                       |                       | 136      |   |
| CONSOLIDACION INICIATIVAS DE EMEPLEO | DE 09 DE MARZO DE 2011                      | TLAHUAC                     | BARRIO LA SOLEDAD              | PERSONA      |       | 1                        |                                       |                       | 1        |   |
|                                      |   |                             | BARRIO SANTA CRUZ              | PERSONA      |       | 1                        |                                       |                       | 1        |   |
|                                      |   |                             | EMILIANO ZAPATA 2DA SECCION    | PERSONA      |       | 1                        |                                       |                       |          | 1 |
|                                      |   |                             | ESTACION                       | PERSONA      |       | 1                        |                                       |                       |          | 1 |
|                                      |   |                             | JAIME TORRES BODET             | PERSONA      |       | 1                        |                                       |                       |          | 1 |
|                                      |   |                             | JARDINES DEL LLANO             | PERSONA      |       | 1                        |                                       |                       |          | 1 |
|                                      |   |                             | LAS ARBOLEDAS                  | PERSONA      |       | 1                        |                                       |                       |          | 1 |
|                                      |   |                             | LOS REYES                      | PERSONA      |       | 2                        |                                       |                       |          | 2 |
|                                      |   |                             | SAN AGUSTIN MIXQUIC            | PERSONA      |       | 3                        |                                       |                       |          | 3 |
|                                      |   |                             | SAN ANDRES MIXQUIC             | PERSONA      |       | 1                        |                                       |                       |          | 1 |
|                                      |   |                             | SAN BARTOLOME MIXQUIC          | PERSONA      |       | 1                        |                                       |                       |          | 1 |
|                                      |   |                             | SAN BARTOMLOME MIXQUIC         | PERSONA      |       | 1                        |                                       |                       |          | 1 |
|                                      |   |                             | SANTA CECILIA                  | PERSONA      |       | 2                        |                                       |                       |          | 2 |
| ZACATENCO                            | PERSONA                                     |                             | 1                              |              |       |                          | 1                                     |                       |          |   |
|                                      |   | TOTAL DELEGACIÓN TLÁHUAC    |                                |              |       | 18                       |                                       |                       | 18       |   |
| CONSOLIDACION INICIATIVAS DE EMEPLEO | DE 09 DE MARZO DE 2011                      | TLALPAN                     | AMPLIACION ORIENTE             | PERSONA      |       | 1                        |                                       |                       | 1        |   |
|                                      |   |                             | CHIMALCOYOTL                   | PERSONA      |       | 2                        |                                       |                       | 2        |   |
|                                      |   |                             | FRONTES BROTANTES 1            | PERSONA      |       | 1                        |                                       |                       | 1        |   |
|                                      |   |                             | LA PALMA                       | PERSONA      |       | 1                        |                                       |                       | 1        |   |
|                                      |   |                             | LA PALMA 1 SECC                | PERSONA      |       | 1                        |                                       |                       | 1        |   |
|                                      |   |                             | LA PALMA SAN ANDRES TOTOLTEPEC | PERSONA      |       | 1                        |                                       |                       | 1        |   |
| CONSOLIDACION INICIATIVAS DE EMEPLEO | DE 9 DE MARZO DE 2011                       | TLALPAN                     | LAS FLORES                     | PERSONA      |       | 1                        |                                       |                       | 1        |   |
|                                      |   |                             | LOMAS DE PADIERNA              | PERSONA      |       | 2                        |                                       |                       | 2        |   |
|                                      |   |                             | MIGUEL HIDALGO                 | PERSONA      |       | 1                        |                                       |                       | 1        |   |
|                                      |   |                             | PARRES                         | PERSONA      |       | 1                        |                                       |                       | 1        |   |
|                                      |   |                             | PARRES EL GUARDO               | PERSONA      |       | 1                        |                                       |                       | 1        |   |
|                                      |   |                             | PEDREGAL DE SANTA URSULA       | PERSONA      |       | 1                        |                                       |                       | 1        |   |
|                                      |   | SAN PEDRO MARTIR            | PERSONA                        |              |       | 2                        |                                       |                       | 2        |   |

IV.16 PROSAP PROGRAMAS QUE OTORGAN SUBSIDIOS Y APOYOS A LA POBLACIÓN

| DENOMINACIÓN DEL PROGRAMA 1/         | FECHA DE PUBLICACIÓN DE REGLAS DE OPERACIÓN | DELEGACIÓN                           | COLONIA                       | BENEFICIARIO |       | TOTAL POBLACIÓN OBJETIVO | PRESUPUESTO (PESOS CON DOS DECIMALES) |                       |          |
|--------------------------------------|---|--------------------------------------|-------------------------------|--------------|-------|--------------------------|---------------------------------------|-----------------------|----------|
|                                      |   |                                      |                               | TIPO 2/      | TOTAL |                          | ORIGINAL                              | PROGRAMADO MODIFICADO | EJERCIDO |
|                                      |   |                                      | TLALPAN                       | PERSONA      | 5     | 5                        |                                       |                       |          |
|                                      |   | TOTAL DELEGACIÓN TLALPAN             |                               |              | 21    | 21                       |                                       |                       |          |
| CONSOLIDACION INICIATIVAS DE EMEPLEO | DE 09 DE MARZO DE 2011                      | VENUSTIANO CARRANZA                  | ALVARO OBREGÓN                | PERSONA      | 1     | 1                        |                                       |                       |          |
|                                      |   |                                      | CARACOL                       | PERSONA      | 1     | 1                        |                                       |                       |          |
|                                      |   |                                      | MORELOS                       | PERSONA      | 1     | 1                        |                                       |                       |          |
|                                      |   |                                      | VEINTE DE NOVIEMBRE           | PERSONA      | 1     | 1                        |                                       |                       |          |
|                                      |   | TOTAL DELEGACIÓN VENUSTIANO CARRANZA |                               |              | 4     | 4                        |                                       |                       |          |
| CONSOLIDACION INICIATIVAS DE EMEPLEO | DE 09 DE MARZO DE 2011                      | XOCHIMILCO                           | 3A SECCION LOS CERRILLOS      | PERSONA      | 1     | 1                        |                                       |                       |          |
|                                      |   |                                      | ACOCA                         | PERSONA      | 1     | 1                        |                                       |                       |          |
|                                      |   |                                      | AMPL SAN MARCOS               | PERSONA      | 1     | 1                        |                                       |                       |          |
|                                      |   |                                      | BARRIO 18                     | PERSONA      | 1     | 1                        |                                       |                       |          |
|                                      |   |                                      | EL MIRADOR I                  | PERSONA      | 2     | 2                        |                                       |                       |          |
|                                      |   |                                      | LA CEBADA SAN LORENZO         | PERSONA      | 1     | 1                        |                                       |                       |          |
|                                      |   |                                      | LOS CERRILLOS SEGUNDA SECCION | PERSONA      | 1     | 1                        |                                       |                       |          |
|                                      |   |                                      | OLIVAR SANTA MARIA            | PERSONA      | 2     | 2                        |                                       |                       |          |
|                                      |   |                                      | SAN ESTEBAN                   | PERSONA      | 1     | 1                        |                                       |                       |          |
|                                      |   |                                      | SAN GREGORIO ATLAPULCO        | PERSONA      | 2     | 2                        |                                       |                       |          |
|                                      |   |                                      | SAN LORENZO ATEMOAYA          | PERSONA      | 2     | 2                        |                                       |                       |          |
|                                      |   |                                      | SAN MATEO XALPA               | PERSONA      | 1     | 1                        |                                       |                       |          |
|                                      |   |                                      | SANTA CECILIA TEPETLAPA       | PERSONA      | 1     | 1                        |                                       |                       |          |
| CONSOLIDACION INICIATIVAS DE EMEPLEO | DE 9 DE MARZO DE 2011                       | XOCHIMILCO                           | SANTA CRUZ ACALPIXCA          | PERSONA      | 1     | 1                        |                                       |                       |          |
|                                      |   |                                      | SANTIAGO TEPALCATLALPAN       | PERSONA      | 2     | 2                        |                                       |                       |          |
|                                      |   |                                      | STA CECICLIA TEPETLAPA        | PERSONA      | 1     | 1                        |                                       |                       |          |
|                                      |   |                                      | STA CRUZ ACALPIXCA            | PERSONA      | 2     | 2                        |                                       |                       |          |
|                                      |   |                                      | STA MARIA TEPEPAN             | PERSONA      | 1     | 1                        |                                       |                       |          |
|                                      |   | TOTAL DELEGACIÓN XOCHIMILCO          |                               |              | 24    | 24                       |                                       |                       |          |

IV.16 PROSAP PROGRAMAS QUE OTORGAN SUBSIDIOS Y APOYOS A LA POBLACIÓN

| DENOMINACIÓN DEL PROGRAMA 1/                               | FECHA DE PUBLICACIÓN DE REGLAS DE OPERACIÓN | DELEGACIÓN                           | COLONIA                   | BENEFICIARIO |       | TOTAL POBLACIÓN OBJETIVO | PRESUPUESTO (PESOS CON DOS DECIMALES) |                       |          |
|--|---|--------------------------------------|---------------------------|--------------|-------|--------------------------|---------------------------------------|-----------------------|----------|
|  |   |                                      |                           | TIPO 2/      | TOTAL |                          | ORIGINAL                              | PROGRAMADO MODIFICADO | EJERCIDO |
| TOTAL DELEGACIONES CONSOLIDACIÓN DE INICIATIVAS DE EMEPLEO |   |                                      |                           |              |       | 389                      |                                       |                       | 389      |
| VALES DE CAPACITACION                                      | 09 DE MARZO DE 2011                         | ALVARO OBREGÓN                       | TORRES DE POTRERO         | PERSONA      |       | 1                        |                                       |                       | 1        |
|  |   | TOTAL DELEGACIÓN ALVARO OBREGÓN      |                           |              |       | 1                        |                                       |                       | 1        |
| VALES DE CAPACITACION                                      | 09 DE MARZO DE 2011                         | COYOACÁN                             | FRACC CAFETALES           | PERSONA      |       | 1                        |                                       |                       | 1        |
|  |   | TOTAL DELEGACIÓN COYOACÁN            |                           |              |       | 1                        |                                       |                       | 1        |
| VALES DE CAPACITACION                                      | 09 DE MARZO DE 2011                         | MAGDALENA CONTRERAS                  | BARRANCA SECA             | PERSONA      |       | 2                        |                                       |                       | 2        |
|  |   |                                      | BARROS SIERRA             | PERSONA      |       | 1                        |                                       |                       | 1        |
|  |   |                                      | LAS CRUCES                | PERSONA      |       | 1                        |                                       |                       | 1        |
|  |   |                                      | LAS HUERTAS               | PERSONA      |       | 1                        |                                       |                       | 1        |
|  |   |                                      | LOMAS DEL CAPULIN         | PERSONA      |       | 2                        |                                       |                       | 2        |
| VALES DE CAPACITACION                                      | 9 DE MARZO DE 2011                          | MAGDALENA CONTRERAS                  | LOS PADRES                | PERSONA      |       | 1                        |                                       |                       | 1        |
|  |   |                                      | PBLO SAN BERNABE OCOTEPEC | PERSONA      |       | 1                        |                                       |                       | 1        |
|  |   |                                      | PUEBLO NUEVO BAJO         | PERSONA      |       | 1                        |                                       |                       | 1        |
|  |   |                                      | SAN JERONIMO ACULCO       | PERSONA      |       | 1                        |                                       |                       | 1        |
|  |   |                                      | TIERRA UNIDA              | PERSONA      |       | 1                        |                                       |                       | 1        |
|  |   | TOTAL DELEGACIÓN MAGDALENA CONTRERAS |                           |              |       | 12                       |                                       |                       | 12       |
| VALES DE CAPACITACION                                      | 09 DE MARZO DE 2011                         | TLALPAN                              | LOMAS DE PEDREGAL         | PERSONA      |       | 1                        |                                       |                       | 1        |
|  |   |                                      | PEDREGAL DE SAN NICOLAS   | PERSONA      |       | 4                        |                                       |                       | 4        |
|  |   |                                      | SAN NICOLAS II            | PERSONA      |       | 1                        |                                       |                       | 1        |
|  |   | TOTAL DELEGACIÓN TLALPAN             |                           |              |       | 6                        |                                       |                       | 6        |
| TOTAL DELEGACIONES VALES DE CAPACITACIÓN                   |   |                                      |                           |              |       | 20                       |                                       |                       | 20       |

IV.16 PROSAP PROGRAMAS QUE OTORGAN SUBSIDIOS Y APOYOS A LA POBLACIÓN

| DENOMINACIÓN DEL PROGRAMA 1/                                   | FECHA DE PUBLICACIÓN DE REGLAS DE OPERACIÓN | DELEGACIÓN                             | COLONIA                | BENEFICIARIO |                                | TOTAL POBLACIÓN OBJETIVO | PRESUPUESTO (PESOS CON DOS DECIMALES) |                       |          |
|--|---|--|------------------------|--------------|--------------------------------|--------------------------|---------------------------------------|-----------------------|----------|
|  |   |  |                        | TIPO 2/      | TOTAL                          |                          | ORIGINAL                              | PROGRAMADO MODIFICADO | EJERCIDO |
| PROGRAMA DE CAPACITACIÓN PARA EL IMPULSO DE LA ECONOMÍA SOCIAL | 09 DE MARZO DE 2011                         | ALVARO OBREGÓN                         | AVIDE NICANOR          | PERSONA      | 1                              | 1                        |                                       |                       |          |
|  |   |  | BELEN DE LAS FLORES    | PERSONA      | 1                              | 1                        |                                       |                       |          |
|  |   |  | CUAJIMALPA DE MORELOS  | PERSONA      | 1                              | 1                        |                                       |                       |          |
|  |   |  | EL CORRAL              | PERSONA      | 1                              | 1                        |                                       |                       |          |
|  |   |  | JOSE MARIA PINO SUAREZ | PERSONA      | 1                              | 1                        |                                       |                       |          |
|  |   |  | LA MEXICANA            | PERSONA      | 1                              | 1                        |                                       |                       |          |
|  |   |  | OLIVAR DEL CONDE       | PERSONA      | 1                              | 1                        |                                       |                       |          |
|  |   |  | TIZAPAN                | PERSONA      | 1                              | 1                        |                                       |                       |          |
|  |   | TOTAL DELEGACIÓN ALVARO OBREGÓN        |                        |              | 8                              | 8                        |                                       |                       |          |
| PROGRAMA DE CAPACITACIÓN PARA EL IMPULSO DE LA ECONOMÍA SOCIAL | 09 DE MARZO DE 2011                         | BENITO JUÁREZ                          | MIRAVALLE              | PERSONA      | 1                              | 1                        |                                       |                       |          |
|  |   |  | VILLA DE CORTES        | PERSONA      | 1                              | 1                        |                                       |                       |          |
|  |   |  |                        |              | TOTAL DELEGACIÓN BENITO JUÁREZ |                          |                                       | 2                     | 2        |
| PROGRAMA DE CAPACITACIÓN PARA EL IMPULSO DE LA ECONOMÍA SOCIAL | 09 DE MARZO DE 2011                         | COYOACÁN                               | AJUZCO                 | PERSONA      | 1                              | 1                        |                                       |                       |          |
|  |   |  | SANTA URSULA COAPA     | PERSONA      | 1                              | 1                        |                                       |                       |          |
|  |   |  |                        |              | TOTAL DELEGACIÓN COYOACÁN      |                          |                                       | 2                     | 2        |
| PROGRAMA DE CAPACITACIÓN PARA EL IMPULSO DE LA ECONOMÍA SOCIAL | 09 DE MARZO DE 2011                         | CUAJIMALPA                             | SAN FERNANDO           | PERSONA      | 1                              | 1                        |                                       |                       |          |
|  |   | TOTAL DELEGACIÓN CUAJIMALPA DE MORELOS |                        |              | 1                              | 1                        |                                       |                       |          |

IV.16 PROSAP PROGRAMAS QUE OTORGAN SUBSIDIOS Y APOYOS A LA POBLACIÓN

| DENOMINACIÓN DEL PROGRAMA 1/                                   | FECHA DE PUBLICACIÓN DE REGLAS DE OPERACIÓN | DELEGACIÓN                         | COLONIA                    | BENEFICIARIO |       | TOTAL POBLACIÓN OBJETIVO | PRESUPUESTO (PESOS CON DOS DECIMALES) |                       |          |
|--|---|------------------------------------|----------------------------|--------------|-------|--------------------------|---------------------------------------|-----------------------|----------|
|  |   |                                    |                            | TIPO 2/      | TOTAL |                          | ORIGINAL                              | PROGRAMADO MODIFICADO | EJERCIDO |
| PROGRAMA DE CAPACITACIÓN PARA EL IMPULSO DE LA ECONOMÍA SOCIAL | 09 DE MARZO DE 2011                         | CUAUHTÉMOC                         | BUENAVISTA                 | PERSONA      | 1     | 1                        |                                       |                       |          |
|  |   |                                    | CENTRO                     | PERSONA      | 2     | 2                        |                                       |                       |          |
|  |   |                                    | GUERRERO                   | PERSONA      | 1     | 1                        |                                       |                       |          |
|  |   |                                    | MORELOS                    | PERSONA      | 1     | 1                        |                                       |                       |          |
|  |   |                                    | ROMA SUR                   | PERSONA      | 2     | 2                        |                                       |                       |          |
| PROGRAMA DE CAPACITACIÓN PARA EL IMPULSO DE LA ECONOMÍA SOCIAL | 09 DE MARZO DE 2011                         | CUAUHTÉMOC                         | SANTA MARIA LA RIBERA      | PERSONA      | 1     | 1                        |                                       |                       |          |
|  |   | TOTAL DELEGACIÓN CUAUHTÉMOC        |                            |              | 8     | 8                        |                                       |                       |          |
| PROGRAMA DE CAPACITACIÓN PARA EL IMPULSO DE LA ECONOMÍA SOCIAL | 09 DE MARZO DE 2011                         | GUSTAVO A MADERO                   | CHALMA DE GUADALUPE        | PERSONA      | 40    | 40                       |                                       |                       |          |
|  |   |                                    | COLONIA FERESTAL           | PERSONA      | 1     | 1                        |                                       |                       |          |
|  |   |                                    | NUEVA ATZACOALCO           | PERSONA      | 1     | 1                        |                                       |                       |          |
|  |   | TOTAL DELEGACIÓN GUSTAVO A. MADERO |                            |              | 42    | 42                       |                                       |                       |          |
| PROGRAMA DE CAPACITACIÓN PARA EL IMPULSO DE LA ECONOMÍA SOCIAL | 09 DE MARZO DE 2011                         | IZTACALCO                          | AGRICOLA ORIENTAL          | PERSONA      | 2     | 2                        |                                       |                       |          |
|  |   |                                    | AGRICOLA PANTITLAN         | PERSONA      | 1     | 1                        |                                       |                       |          |
|  |   |                                    | REFORMA IZTACCIHUATL       | PERSONA      | 1     | 1                        |                                       |                       |          |
|  |   |                                    | TOTAL DELEGACIÓN IZTACALCO |              | 4     | 4                        |                                       |                       |          |
| PROGRAMA DE CAPACITACIÓN PARA EL IMPULSO DE LA ECONOMÍA SOCIAL | 09 DE MARZO DE 2011                         | IZTAPALAPA                         | 3/                         | PERSONA      | 1     | 1                        |                                       |                       |          |
|  |   |                                    | AMPLIACION SAN MIGUEL      | PERSONA      | 1     | 1                        |                                       |                       |          |



IV.16 PROSAP PROGRAMAS QUE OTORGAN SUBSIDIOS Y APOYOS A LA POBLACIÓN

| DENOMINACIÓN DEL PROGRAMA 1/                                   | FECHA DE PUBLICACIÓN DE REGLAS DE OPERACIÓN | DELEGACIÓN | COLONIA                     | BENEFICIARIO |       | TOTAL POBLACIÓN OBJETIVO | PRESUPUESTO (PESOS CON DOS DECIMALES) |                       |          |
|--|---|------------|-----------------------------|--------------|-------|--------------------------|---------------------------------------|-----------------------|----------|
|  |   |            |                             | TIPO 2/      | TOTAL |                          | ORIGINAL                              | PROGRAMADO MODIFICADO | EJERCIDO |
| PROGRAMA DE CAPACITACIÓN PARA EL IMPULSO DE LA ECONOMÍA SOCIAL | 09 DE MARZO DE 2011                         | IZTAPALAPA | BARRANCAS DE GUADALUPE      | PERSONA      | 1     | 1                        |                                       |                       |          |
|  |   |            | BONANZA                     | PERSONA      | 1     | 1                        |                                       |                       |          |
|  |   |            | CAMPAMENTO 2 DE OCTUBRE     | PERSONA      | 2     | 2                        |                                       |                       |          |
|  |   |            | CHINAMOPAC DE JUAREZ        | PERSONA      | 1     | 1                        |                                       |                       |          |
|  |   |            | CIRCUITO DE GARCIA LORCA    | PERSONA      | 1     | 1                        |                                       |                       |          |
|  |   |            | CONDESA                     | PERSONA      | 1     | 1                        |                                       |                       |          |
|  |   |            | DESARROLLO URBANO           | PERSONA      | 1     | 1                        |                                       |                       |          |
|  |   |            | QUETZALCOATL                | PERSONA      | 1     | 1                        |                                       |                       |          |
|  |   |            | EJERCITO CONSTITUCIONALISTA | PERSONA      | 1     | 1                        |                                       |                       |          |
|  |   |            | ERA                         | PERSONA      | 1     | 1                        |                                       |                       |          |
|  |   |            | FRACC. VILLA DE LAS FLORES  | PERSONA      | 1     | 1                        |                                       |                       |          |
|  |   |            | FRENTE RENOVACION           | PERSONA      | 1     | 1                        |                                       |                       |          |
|  |   |            | GRANJAS ESMERALDAS          | PERSONA      | 1     | 1                        |                                       |                       |          |
|  |   |            | GUADALUPE 2DA SECCION       | PERSONA      | 1     | 1                        |                                       |                       |          |
|  |   |            | JESUS DEL MONTE             | PERSONA      | 1     | 1                        |                                       |                       |          |
|  |   |            | LA CAÑADA                   | PERSONA      | 1     | 1                        |                                       |                       |          |
|  |   |            | MAGDALENA ATLAZOLPA         | PERSONA      | 1     | 1                        |                                       |                       |          |
|  |   |            | MIXCOATL                    | PERSONA      | 1     | 1                        |                                       |                       |          |
|  |   |            | PEÑON VIEJO                 | PERSONA      | 1     | 1                        |                                       |                       |          |
|  |   |            | PORTALES SUR                | PERSONA      | 1     | 1                        |                                       |                       |          |
|  |   |            | PROHOGAR                    | PERSONA      | 1     | 1                        |                                       |                       |          |
|  |   |            | PUENTE BLANCO               | PERSONA      | 1     | 1                        |                                       |                       |          |
|  |   |            | RAMOS MILLAN                | PERSONA      | 1     | 1                        |                                       |                       |          |
|  |   |            | SAN JOSE BUENAVISTA         | PERSONA      | 1     | 1                        |                                       |                       |          |
|  |   |            | SAN LORENZO TEZONCO         | PERSONA      | 1     | 1                        |                                       |                       |          |
|  |   |            | SAN MIGUEL TOPILEJO         | PERSONA      | 1     | 1                        |                                       |                       |          |
|  |   |            | SANTA MARIA AZTAHUACAN      | PERSONA      | 1     | 1                        |                                       |                       |          |
|  |   |            | SANTA MARTHA ACATITLA       | PERSONA      | 1     | 1                        |                                       |                       |          |
|  |   |            | STM TOMATLAN                | PERSONA      | 1     | 1                        |                                       |                       |          |
|  |   |            | TAXIMETRO                   | PERSONA      | 1     | 1                        |                                       |                       |          |
|  |   |            | UNIDAD ERMITA IZTACALCO     | PERSONA      | 1     | 1                        |                                       |                       |          |
|  |   |            | VALLE DE SAN LORENZO        | PERSONA      | 1     | 1                        |                                       |                       |          |
|  |   |            | VENUSTIANO CARRANZA         | PERSONA      | 1     | 1                        |                                       |                       |          |
| VICENTE GUERRERO   | PERSONA                                     | 2          | 2                           |              |       |                          |                                       |                       |          |

IV.16 PROSAP PROGRAMAS QUE OTORGAN SUBSIDIOS Y APOYOS A LA POBLACIÓN

| DENOMINACIÓN DEL PROGRAMA 1/                                   | FECHA DE PUBLICACIÓN DE REGLAS DE OPERACIÓN | DELEGACIÓN          | COLONIA                   | BENEFICIARIO |       | TOTAL POBLACIÓN OBJETIVO | PRESUPUESTO (PESOS CON DOS DECIMALES) |                       |          |
|--|---|---------------------|---------------------------|--------------|-------|--------------------------|---------------------------------------|-----------------------|----------|
|  |   |                     |                           | TIPO 2/      | TOTAL |                          | ORIGINAL                              | PROGRAMADO MODIFICADO | EJERCIDO |
|  |   | TOTAL DELEGACIÓN    | IZTAPALAPA                |              |       | 37                       |                                       |                       | 37       |
| PROGRAMA DE CAPACITACIÓN PARA EL IMPULSO DE LA ECONOMÍA SOCIAL | 09 DE MARZO DE 2011                         | MAGDALENA CONTRERAS | CUAUHTÉMOC                | PERSONA      |       | 1                        |                                       |                       | 1        |
|  |   |                     | EL OCOTAL                 | PERSONA      |       | 1                        |                                       |                       | 1        |
|  |   |                     | TIERRA COLORADA           | PERSONA      |       | 1                        |                                       |                       | 1        |
|  |   | TOTAL DELEGACIÓN    | MAGDALENA CONTRERAS       |              |       | 3                        |                                       |                       | 3        |
| PROGRAMA DE CAPACITACIÓN PARA EL IMPULSO DE LA ECONOMÍA SOCIAL | 09 DE MARZO DE 2011                         | MIGUEL HIDALGO      | ANAHUAC                   | PERSONA      |       | 2                        |                                       |                       | 2        |
|  |   |                     | DEPORTIVA PENSIL          | PERSONA      |       | 1                        |                                       |                       | 1        |
|  |   | TOTAL DELEGACIÓN    | MIGUEL HIDALGO            |              |       | 3                        |                                       |                       | 3        |
| PROGRAMA DE CAPACITACIÓN PARA EL IMPULSO DE LA ECONOMÍA SOCIAL | 09 DE MARZO DE 2011                         | TLAHUAC             | 3/                        | PERSONA      |       | 1                        |                                       |                       | 1        |
|  |   |                     | LOS OLIVOS                | PERSONA      |       | 1                        |                                       |                       | 1        |
|  |   |                     | MIGUEL HIDALGO            | PERSONA      |       | 1                        |                                       |                       | 1        |
|  |   |                     | PALOMA                    | PERSONA      |       | 1                        |                                       |                       | 1        |
|  |   |                     | SELENE                    | PERSONA      |       | 1                        |                                       |                       | 1        |
|  |   |                     | TIERRA BLANCA             | PERSONA      |       | 1                        |                                       |                       | 1        |
|  |   | TOTAL DELEGACIÓN    | TLÁHUAC                   |              |       | 6                        |                                       |                       | 6        |
| PROGRAMA DE CAPACITACIÓN PARA EL IMPULSO DE LA ECONOMÍA SOCIAL | 09 DE MARZO DE 2011                         | TLALPAN             | SAN MIGUEL XICALCO PUEBLO | PERSONA      |       | 1                        |                                       |                       | 1        |
|  |   |                     | TLALPAN CENTRO            | PERSONA      |       | 78                       |                                       |                       | 78       |
|  |   |                     | TLAPAN CENTRO             | PERSONA      |       | 2                        |                                       |                       | 2        |

IV.16 PROSAP PROGRAMAS QUE OTORGAN SUBSIDIOS Y APOYOS A LA POBLACIÓN

| DENOMINACIÓN DEL PROGRAMA 1/  | FECHA DE PUBLICACIÓN DE REGLAS DE OPERACIÓN | DELEGACIÓN                           | COLONIA              | BENEFICIARIO |       | TOTAL POBLACIÓN OBJETIVO | PRESUPUESTO (PESOS CON DOS DECIMALES) |                       |          |
|---|---|--------------------------------------|----------------------|--------------|-------|--------------------------|---------------------------------------|-----------------------|----------|
|   |   |                                      |                      | TIPO 2/      | TOTAL |                          | ORIGINAL                              | PROGRAMADO MODIFICADO | EJERCIDO |
|   |   | TOTAL DELEGACIÓN TLALPAN             |                      |              |       | 81                       |                                       |                       | 81       |
| PROGRAMA DE CAPACITACIÓN PARA EL IMPULSO DE LA ECONOMIA SOCIAL        | 09 DE MARZO DE 2011                         | VENUSTIANO CARRANZA                  | MORELOS              | PERSONA      |       | 2                        |                                       |                       | 2        |
|   |   |                                      | SIMON BOLIVAR        | PERSONA      |       | 1                        |                                       |                       | 1        |
|   |   | TOTAL DELEGACIÓN VENUSTIANO CARRANZA |                      |              |       | 3                        |                                       |                       | 3        |
| PROGRAMA DE CAPACITACIÓN PARA EL IMPULSO DE LA ECONOMIA SOCIAL        | 09 DE MARZO DE 2011                         | XOCHIMILCO                           | JILOTEPEC            | PERSONA      |       | 1                        |                                       |                       | 1        |
|   |   |                                      | SAN LUCAS XOCHIMANCA | PERSONA      |       | 1                        |                                       |                       | 1        |
|   |   |                                      | SIN DATO             | PERSONA      |       | 1                        |                                       |                       | 1        |
|   |   | TOTAL DELEGACIÓN XOCHIMILCO          |                      |              |       | 3                        |                                       |                       | 3        |
| TOTAL PROGRAMAS DE CAPACITACIÓN PARA EL IMPULSO DE LA ECONOMIA SOCIAL |   | TOTAL DELEGACIONES                   |                      |              |       | 203                      |                                       |                       | 203      |
| PROGRAMA DE CAPACITACIÓN PARA EL IMPULSO DE LA ECONOMIA SOCIAL        | 09 DE MARZO DE 2011                         | CHALCO                               | JARDINEZ DE CHALCO   | PERSONA      |       | 1                        |                                       |                       | 1        |
|   |   | CHALCO                               |                      |              |       | 1                        |                                       |                       | 1        |
| PROGRAMA DE CAPACITACIÓN PARA EL IMPULSO DE LA ECONOMIA SOCIAL        | 09 DE MARZO DE 2011                         | CHICOLOAPAN                          | AMATE                | PERSONA      |       | 1                        |                                       |                       | 1        |

IV.16 PROSAP PROGRAMAS QUE OTORGAN SUBSIDIOS Y APOYOS A LA POBLACIÓN

| DENOMINACIÓN DEL PROGRAMA 1/                                   | FECHA DE PUBLICACIÓN DE REGLAS DE OPERACIÓN | DELEGACIÓN     | COLONIA                           | BENEFICIARIO       |       | TOTAL POBLACIÓN OBJETIVO | PRESUPUESTO (PESOS CON DOS DECIMALES) |                       |          |
|--|---|----------------|-----------------------------------|--------------------|-------|--------------------------|---------------------------------------|-----------------------|----------|
|  |   |                |                                   | TIPO 2/            | TOTAL |                          | ORIGINAL                              | PROGRAMADO MODIFICADO | EJERCIDO |
|  |   | CHICULOAPAN    |                                   |                    |       | 1                        | 1                                     |                       |          |
| PROGRAMA DE CAPACITACIÓN PARA EL IMPULSO DE LA ECONOMIA SOCIAL | 09 DE MARZO DE 2011                         | CUAUTITLAN     | PERALVILLO                        | PERSONA            |       | 1                        | 1                                     |                       |          |
|  |   | CUAUTITLÁN     |                                   |                    |       | 1                        | 1                                     |                       |          |
| PROGRAMA DE CAPACITACIÓN PARA EL IMPULSO DE LA ECONOMIA SOCIAL | 09 DE MARZO DE 2011                         | ECATEPEC       | CEGOR                             | PERSONA            |       | 1                        | 1                                     |                       |          |
|  |   |                | FRANJA VALLE DE GUADALUPE         | PERSONA            |       | 1                        | 1                                     |                       |          |
|  |   |                | LOS HEROES 3RA SECCION POLIGONO 2 | PERSONA<br>PERSONA |       | 1<br>1                   | 1<br>1                                |                       |          |
|  |   | ECATEPEC       |                                   |                    |       | 4                        | 4                                     |                       |          |
| PROGRAMA DE CAPACITACIÓN PARA EL IMPULSO DE LA ECONOMIA SOCIAL | 09 DE MARZO DE 2011                         | HUIXQUILUCAN   | SAN BARTOLOME COATEPEC            | PERSONA            |       | 1                        | 1                                     |                       |          |
|  |   |                | SAN FERNANDO                      | PERSONA            |       | 1                        | 1                                     |                       |          |
|  |   | HUIXQUILUCAN   |                                   |                    |       | 2                        | 2                                     |                       |          |
| PROGRAMA DE CAPACITACIÓN PARA EL IMPULSO DE LA ECONOMIA SOCIAL | 09 DE MARZO DE 2011                         | NAUCALPAN      | 3/                                | PERSONA            |       | 2                        | 2                                     |                       |          |
|  |   | NAUCALPAN      |                                   |                    |       | 2                        | 2                                     |                       |          |
| PROGRAMA DE CAPACITACIÓN PARA EL IMPULSO DE LA ECONOMIA SOCIAL | 09 DE MARZO DE 2011                         | NEZAHUALCOYOTL | AGUA AZUL                         | PERSONA            |       | 2                        | 2                                     |                       |          |
|  |   |                | LAS FUENTES                       | PERSONA            |       | 1                        | 1                                     |                       |          |

IV.16 PROSAP PROGRAMAS QUE OTORGAN SUBSIDIOS Y APOYOS A LA POBLACIÓN

| DENOMINACIÓN DEL PROGRAMA 1/  | FECHA DE PUBLICACIÓN DE REGLAS DE OPERACIÓN | DELEGACIÓN     | COLONIA                    | BENEFICIARIO |       | TOTAL POBLACIÓN OBJETIVO | PRESUPUESTO (PESOS CON DOS DECIMALES) |                       |          |
|---|---|----------------|----------------------------|--------------|-------|--------------------------|---------------------------------------|-----------------------|----------|
|   |   |                |                            | TIPO 2/      | TOTAL |                          | ORIGINAL                              | PROGRAMADO MODIFICADO | EJERCIDO |
|   |   | NEZAHUALCOYOTL |                            |              |       | 3                        |                                       |                       |          |
| PROGRAMA DE CAPACITACIÓN PARA EL IMPULSO DE LA ECONOMÍA SOCIAL                                | 09 DE MARZO DE 2011                         | PAPALOTLA      | EL TRAFICO                 | PERSONA      |       | 1                        |                                       |                       |          |
|   |   | PAPALOTLA      |                            |              |       | 1                        |                                       |                       |          |
| PROGRAMA DE CAPACITACIÓN PARA EL IMPULSO DE LA ECONOMÍA SOCIAL                                | 09 DE MARZO DE 2011                         | TLALNEPANTLA   | BALCONES DE VALLEDORADO    | PERSONA      |       | 1                        |                                       |                       |          |
|   |   |                | CEYLAN UNIDAD EL ROSARIO   | PERSONA      |       | 1                        |                                       |                       |          |
|   |   | TLALNEPANTLA   |                            |              |       | 2                        |                                       |                       |          |
| TOTAL OTROS DEL PROGRAMA DE CAPACITACIÓN PARA EL IMPULSO DE LA ECONOMÍA SOCIAL                |   |                |                            |              |       | 17                       |                                       |                       |          |
| TOTAL DELEGACIONES Y OTROS DEL PROGRAMA DE CAPACITACIÓN PARA EL IMPULSO DE LA ECONOMÍA SOCIAL |   |                |                            |              |       | 220                      |                                       |                       |          |
| SUBPROGRAMA COMPENSACION A OCUPACION TEMPORAL   | DE 09 DE MARZO DE 2011                      | ALVARO OBREGÓN | 1° VICTORIA SECC. BOSQUES  | PERSONA      |       | 1                        |                                       |                       |          |
|   |   |                | 2 AMPLIACION JALALPA       | PERSONA      |       | 1                        |                                       |                       |          |
|   |   |                | 2 REACOMODO DE TLACUITLAPA | PERSONA      |       | 3                        |                                       |                       |          |
|   |   |                | 2 RIOS                     | PERSONA      |       | 1                        |                                       |                       |          |
|   |   |                | 2° AMPL. JALALPA           | PERSONA      |       | 1                        |                                       |                       |          |
|   |   |                | 2° REACOMODO TLACUITLAPA   | PERSONA      |       | 1                        |                                       |                       |          |
|   |   |                | 2DO REACOMODO TLACUITLAPA  | DE PERSONA   |       | 4                        |                                       |                       |          |
|   |   |                | 2DO REACOMODOTLACUITLAPA   | PERSONA      |       | 1                        |                                       |                       |          |

IV.16 PROSAP PROGRAMAS QUE OTORGAN SUBSIDIOS Y APOYOS A LA POBLACIÓN

| DENOMINACIÓN DEL PROGRAMA 1/                  | FECHA DE PUBLICACIÓN DE REGLAS DE OPERACIÓN | DELEGACIÓN     | COLONIA                   | BENEFICIARIO |       | TOTAL POBLACIÓN OBJETIVO | PRESUPUESTO (PESOS CON DOS DECIMALES) |                       |          |
|---|---|----------------|---------------------------|--------------|-------|--------------------------|---------------------------------------|-----------------------|----------|
|   |   |                |                           | TIPO 2/      | TOTAL |                          | ORIGINAL                              | PROGRAMADO MODIFICADO | EJERCIDO |
| SUBPROGRAMA COMPENSACION A OCUPACION TEMPORAL | DE 09 DE MARZO DE 2011 LA                   | ALVARO OBREGÓN | 8 DE AGOSTO               | PERSONA      | 1     | 1                        |                                       |                       |          |
|   |   |                | ABRAHAM GONZALEZ          | PERSONA      | 1     | 1                        |                                       |                       |          |
|   |   |                | ADOLFO LUIZ CORTINEZ      | PERSONA      | 1     | 1                        |                                       |                       |          |
|   |   |                | AGRICOLA ORIENTAL         | PERSONA      | 2     | 2                        |                                       |                       |          |
|   |   |                | AGUILERA                  | PERSONA      | 1     | 1                        |                                       |                       |          |
|   |   |                | ALFALFAR                  | PERSONA      | 1     | 1                        |                                       |                       |          |
|   |   |                | ALMENDRO Y FORTIN         | PERSONA      | 1     | 1                        |                                       |                       |          |
|   |   |                | AMP JALALPA               | PERSONA      | 1     | 1                        |                                       |                       |          |
|   |   |                | AMP LA MEXICANA           | PERSONA      | 3     | 3                        |                                       |                       |          |
|   |   |                | AMP LOMAS DE STO. DOMINGO | PERSONA      | 1     | 1                        |                                       |                       |          |
|   |   |                | AMP TLACUITLAPA           | PERSONA      | 1     | 1                        |                                       |                       |          |
|   |   |                | AMP. TEPEACA              | PERSONA      | 1     | 1                        |                                       |                       |          |
|   |   |                | AMPL DOS RIOS             | PERSONA      | 1     | 1                        |                                       |                       |          |
|   |   |                | AMPL MIGUEL HIDALGO       | PERSONA      | 1     | 1                        |                                       |                       |          |
|   |   |                | AMPL TLACOYAQUE           | PERSONA      | 5     | 5                        |                                       |                       |          |
|   |   |                | AMPLIACION JALALPA        | PERSONA      | 4     | 4                        |                                       |                       |          |
|   |   |                | AMPLIACION LA CEBADA      | PERSONA      | 1     | 1                        |                                       |                       |          |
|   |   |                | AMPLIACION LA MEXICANA    | PERSONA      | 1     | 1                        |                                       |                       |          |
|   |   |                | AMPLIACION LAS AGUILAS    | PERSONA      | 1     | 1                        |                                       |                       |          |
|   |   |                | AMPLIACION PRESIDENTES    | PERSONA      | 1     | 1                        |                                       |                       |          |
|   |   |                | AMPLIACION TLACOYAQUE     | PERSONA      | 7     | 7                        |                                       |                       |          |
|   |   |                | AMPLIACION TLAYOYAQUE     | PERSONA      | 1     | 1                        |                                       |                       |          |
|   |   |                | AN BARTOLO AMEYALCO       | PERSONA      | 1     | 1                        |                                       |                       |          |
|   |   |                | ASUNCION                  | PERSONA      | 1     | 1                        |                                       |                       |          |
|   |   |                | ATACAXCO                  | PERSONA      | 3     | 3                        |                                       |                       |          |
|   |   |                | AVE REAL                  | PERSONA      | 2     | 2                        |                                       |                       |          |
|   |   |                | BALCONES DE CEHUYO        | PERSONA      | 1     | 1                        |                                       |                       |          |
| BARRIO DE TLACOYAQUE                          | PERSONA                                     | 2              | 2                         |              |       |                          |                                       |                       |          |
| BARRIO DE TLATOYAQUE                          | PERSONA                                     | 1              | 1                         |              |       |                          |                                       |                       |          |
| BARRIO NORTE                                  | PERSONA                                     | 9              | 9                         |              |       |                          |                                       |                       |          |
| BARRIO TLACOYAQUE                             | PERSONA                                     | 3              | 3                         |              |       |                          |                                       |                       |          |
| BARRIOS SIERRA                                | PERSONA                                     | 1              | 1                         |              |       |                          |                                       |                       |          |
| BARROS CIERRA                                 | PERSONA                                     | 1              | 1                         |              |       |                          |                                       |                       |          |
| BARROS SIERRA                                 | PERSONA                                     | 2              | 2                         |              |       |                          |                                       |                       |          |
| SUBPROGRAMA COMPENSACION A OCUPACION TEMPORAL | DE 09 DE MARZO DE 2011 LA                   | ALVARO OBREGÓN | BELEM DE LAS FLORES       | PERSONA      | 2     | 2                        |                                       |                       |          |

IV.16 PROSAP PROGRAMAS QUE OTORGAN SUBSIDIOS Y APOYOS A LA POBLACIÓN

| DENOMINACIÓN DEL PROGRAMA 1/                  | FECHA DE PUBLICACIÓN DE REGLAS DE OPERACIÓN | DELEGACIÓN     | COLONIA                | BENEFICIARIO |       | TOTAL POBLACIÓN OBJETIVO | PRESUPUESTO (PESOS CON DOS DECIMALES) |                       |          |
|---|---|----------------|------------------------|--------------|-------|--------------------------|---------------------------------------|-----------------------|----------|
|   |   |                |                        | TIPO 2/      | TOTAL |                          | ORIGINAL                              | PROGRAMADO MODIFICADO | EJERCIDO |
|   |   |                | BELLAVISTA             | PERSONA      | 1     | 1                        |                                       |                       |          |
|   |   |                | BO LA ASUCNION         | PERSONA      | 2     | 2                        |                                       |                       |          |
|   |   |                | BONANZA                | PERSONA      | 3     | 3                        |                                       |                       |          |
|   |   |                | CABALLITO DEL PARAJE   | PERSONA      | 1     | 1                        |                                       |                       |          |
|   |   |                | CALZADA JALALPA        | PERSONA      | 1     | 1                        |                                       |                       |          |
|   |   |                | CANUTILLO              | PERSONA      | 1     | 1                        |                                       |                       |          |
|   |   |                | CANUTILLO DE LA PRESA  | PERSONA      | 2     | 2                        |                                       |                       |          |
|   |   |                | CEHUAYO                | PERSONA      | 1     | 1                        |                                       |                       |          |
|   |   |                | CENTRO                 | PERSONA      | 1     | 1                        |                                       |                       |          |
|   |   |                | CERRO PRIETO           | PERSONA      | 1     | 1                        |                                       |                       |          |
|   |   |                | CHAMONTOYA             | PERSONA      | 1     | 1                        |                                       |                       |          |
|   |   |                | COLONIA                | PERSONA      | 1     | 1                        |                                       |                       |          |
|   |   |                | COLONIA LOS ANGELES    | PERSONA      | 1     | 1                        |                                       |                       |          |
|   |   |                | CONSTITUCION DE 1917   | PERSONA      | 1     | 1                        |                                       |                       |          |
|   |   |                | CORPUS CHRISTI         | PERSONA      | 6     | 6                        |                                       |                       |          |
|   |   |                | CORPUS CHRISTY         | PERSONA      | 9     | 9                        |                                       |                       |          |
|   |   |                | CORPUS CRISTY          | PERSONA      | 1     | 1                        |                                       |                       |          |
|   |   |                | COVE                   | PERSONA      | 1     | 1                        |                                       |                       |          |
|   |   |                | CRISTO REY             | PERSONA      | 3     | 3                        |                                       |                       |          |
|   |   |                | CUAUHTÉMOC             | PERSONA      | 1     | 1                        |                                       |                       |          |
|   |   |                | CUCHILLA RAMOS MILLAN  | PERSONA      | 1     | 1                        |                                       |                       |          |
|   |   |                | DALIAS                 | PERSONA      | 1     | 1                        |                                       |                       |          |
|   |   |                | DECIERTO DE LOS LEONES | PERSONA      | 1     | 1                        |                                       |                       |          |
|   |   |                | DESARROLLO URBANO      | PERSONA      | 1     | 1                        |                                       |                       |          |
|   |   |                | DOS RIOS               | PERSONA      | 16    | 16                       |                                       |                       |          |
|   |   |                | EL ARBOL               | PERSONA      | 2     | 2                        |                                       |                       |          |
|   |   |                | EL CABALLITO           | PERSONA      | 1     | 1                        |                                       |                       |          |
|   |   |                | EL CAPULIN             | PERSONA      | 6     | 6                        |                                       |                       |          |
|   |   |                | EL CUERNITO            | PERSONA      | 1     | 1                        |                                       |                       |          |
|   |   |                | EL PARAISO             | PERSONA      | 3     | 3                        |                                       |                       |          |
| SUBPROGRAMA COMPENSACION A OCUPACION TEMPORAL | DE 09 DE MARZO DE 2011 LA                   | ALVARO OBREGÓN | EL RODEO               | PERSONA      | 1     | 1                        |                                       |                       |          |
|   |   |                | EL ROSAL               | PERSONA      | 2     | 2                        |                                       |                       |          |
|   |   |                | EL TORO                | PERSONA      | 1     | 1                        |                                       |                       |          |
|   |   |                | GARCIMARRERO           | PERSONA      | 1     | 1                        |                                       |                       |          |
|   |   |                | GERTRUDIS SANCHEZ      | PERSONA      | 1     | 1                        |                                       |                       |          |
|   |   |                | GERTRUDIZ SANCHEZ      | PERSONA      | 1     | 1                        |                                       |                       |          |
|   |   |                | GOLONDRINAS            | PERSONA      | 2     | 2                        |                                       |                       |          |

IV.16 PROSAP PROGRAMAS QUE OTORGAN SUBSIDIOS Y APOYOS A LA POBLACIÓN

| DENOMINACIÓN DEL PROGRAMA 1/                  | FECHA DE PUBLICACIÓN DE REGLAS DE OPERACIÓN | DELEGACIÓN     | COLONIA                       | BENEFICIARIO |       | TOTAL POBLACIÓN OBJETIVO | PRESUPUESTO (PESOS CON DOS DECIMALES) |                       |          |
|---|---|----------------|-------------------------------|--------------|-------|--------------------------|---------------------------------------|-----------------------|----------|
|   |   |                |                               | TIPO 2/      | TOTAL |                          | ORIGINAL                              | PROGRAMADO MODIFICADO | EJERCIDO |
|   |   |                | GUERRERO                      | PERSONA      |       | 1                        |                                       |                       |          |
|   |   |                | HEROES DE PADIERNA            | PERSONA      |       | 1                        |                                       |                       |          |
|   |   |                | HEROS DE PADIERNA             | PERSONA      |       | 1                        |                                       |                       |          |
|   |   |                | HOGAR Y REDENCION             | PERSONA      |       | 3                        |                                       |                       |          |
|   |   |                | ISIDRO FABELA                 | PERSONA      |       | 1                        |                                       |                       |          |
|   |   |                | ISIDRO FAVELA                 | PERSONA      |       | 1                        |                                       |                       |          |
|   |   |                | JALALPA                       | PERSONA      |       | 8                        |                                       |                       |          |
|   |   |                | JALALPA EL GRANDE             | PERSONA      |       | 47                       |                                       |                       | 47       |
|   |   |                | JALALPA LAS TORRES            | PERSONA      |       | 2                        |                                       |                       | 2        |
|   |   |                | JALALPA TEPITO                | PERSONA      |       | 8                        |                                       |                       | 8        |
|   |   |                | JOSE MA. PINO SUARES          | PERSONA      |       | 1                        |                                       |                       | 1        |
|   |   |                | LA ANGOSTURA                  | PERSONA      |       | 1                        |                                       |                       | 1        |
|   |   |                | LA ARAÑA                      | PERSONA      |       | 1                        |                                       |                       | 1        |
|   |   |                | LA CAÑADA                     | PERSONA      |       | 2                        |                                       |                       | 2        |
|   |   |                | LA CONCHITA ZAPOTITLAN        | PERSONA      |       | 1                        |                                       |                       | 1        |
|   |   |                | LA ERA                        | PERSONA      |       | 1                        |                                       |                       | 1        |
|   |   |                | LA MEXICANA                   | PERSONA      |       | 3                        |                                       |                       | 3        |
|   |   |                | LA MILAGRESA                  | PERSONA      |       | 1                        |                                       |                       | 1        |
|   |   |                | LA MILAGROSA                  | PERSONA      |       | 3                        |                                       |                       | 3        |
|   |   |                | LA NAVIDAD                    | PERSONA      |       | 1                        |                                       |                       | 1        |
|   |   |                | LA PALMITA                    | PERSONA      |       | 1                        |                                       |                       | 1        |
|   |   |                | LAS AGUILAS                   | PERSONA      |       | 1                        |                                       |                       | 1        |
|   |   |                | LAS AMERICAS                  | PERSONA      |       | 1                        |                                       |                       | 1        |
|   |   |                | LAS PALMAS                    | PERSONA      |       | 2                        |                                       |                       | 2        |
|   |   |                | LIBERACION PROLETARIA         | PERSONA      |       | 2                        |                                       |                       | 2        |
| SUBPROGRAMA COMPENSACION A OCUPACION TEMPORAL | DE 9 DE MARZO DE 2011 LA                    | ALVARO OBREGÓN | LOMAS DE BECERRA              | PERSONA      |       | 7                        |                                       |                       | 7        |
|   |   |                | LOMAS DE CAPULA               | PERSONA      |       | 1                        |                                       |                       | 1        |
|   |   |                | LOMAS DE CHAMONTOYA           | PERSONA      |       | 4                        |                                       |                       | 4        |
|   |   |                | LOMAS DE LA ERA               | PERSONA      |       | 6                        |                                       |                       | 6        |
|   |   |                | LOMAS DE LOS ANGELES TETELPAN | PERSONA      |       | 2                        |                                       |                       | 2        |
|   |   |                | LOMAS DE PLATEROS             | PERSONA      |       | 12                       |                                       |                       | 12       |
|   |   |                | LOMAS DE SAN LORENZO          | PERSONA      |       | 1                        |                                       |                       | 1        |
|   |   |                | LOMAS DE TETELPAN             | PERSONA      |       | 1                        |                                       |                       | 1        |
|   |   |                | LOMAS DEL CAPULIN             | PERSONA      |       | 3                        |                                       |                       | 3        |
|   |   |                | LOMAS PUERTA GRANDE           | PERSONA      |       | 1                        |                                       |                       | 1        |
|   |   |                | LOS CEDROS                    | PERSONA      |       | 1                        |                                       |                       | 1        |



IV.16 PROSAP PROGRAMAS QUE OTORGAN SUBSIDIOS Y APOYOS A LA POBLACIÓN

| DENOMINACIÓN DEL PROGRAMA 1/                  | FECHA DE PUBLICACIÓN DE REGLAS DE OPERACIÓN | DELEGACIÓN     | COLONIA                     | BENEFICIARIO |       | TOTAL POBLACIÓN OBJETIVO | PRESUPUESTO (PESOS CON DOS DECIMALES) |                       |          |
|---|---|----------------|-----------------------------|--------------|-------|--------------------------|---------------------------------------|-----------------------|----------|
|   |   |                |                             | TIPO 2/      | TOTAL |                          | ORIGINAL                              | PROGRAMADO MODIFICADO | EJERCIDO |
|   |   |                | LOS OLIVOS                  | PERSONA      |       | 2                        |                                       |                       |          |
|   |   |                | LOS REYES                   | PERSONA      |       | 1                        |                                       |                       |          |
|   |   |                | MARIA G. DE GARCIA RUIZ     | PERSONA      |       | 1                        |                                       |                       |          |
|   |   |                | MERCED GOMEZ                | PERSONA      |       | 1                        |                                       |                       |          |
|   |   |                | MEXICANA                    | PERSONA      |       | 1                        |                                       |                       |          |
|   |   |                | MIGUEL GAONA ARMENTA        | PERSONA      |       | 1                        |                                       |                       |          |
|   |   |                | MIGUEL HIDALGO              | PERSONA      |       | 1                        |                                       |                       |          |
|   |   |                | MOCTEZUMA                   | PERSONA      |       | 1                        |                                       |                       |          |
|   |   |                | MORELOS                     | PERSONA      |       | 1                        |                                       |                       |          |
|   |   |                | NARVARTE                    | PERSONA      |       | 1                        |                                       |                       |          |
|   |   |                | NAVIDAD                     | PERSONA      |       | 1                        |                                       |                       |          |
|   |   |                | NUEVA ATZACUALCO            | PERSONA      |       | 1                        |                                       |                       |          |
|   |   |                | NUEVA DIAZ ORDAZ            | PERSONA      |       | 1                        |                                       |                       |          |
|   |   |                | OLIVAR DE LOS PADRES        | PERSONA      |       | 3                        |                                       |                       |          |
|   |   |                | OLIVAR DEL CONDE            | PERSONA      |       | 10                       |                                       |                       |          |
|   |   |                | OLIVAR DELOD PADRES         | PERSONA      |       | 1                        |                                       |                       |          |
|   |   |                | PABLO SAN BARTOLO           | PERSONA      |       | 1                        |                                       |                       |          |
|   |   |                | PALMAS                      | PERSONA      |       | 1                        |                                       |                       |          |
|   |   |                | PALMITAS                    | PERSONA      |       | 1                        |                                       |                       |          |
|   |   |                | PARAJE                      | PERSONA      |       | 1                        |                                       |                       |          |
|   |   |                | PARAJE DEL CABALLITO        | PERSONA      |       | 9                        |                                       |                       |          |
| SUBPROGRAMA COMPENSACION A OCUPACION TEMPORAL | DE 9 DE MARZO DE 2011 LA                    | ALVARO OBREGÓN | PARAJE EL CABALLITO         | PERSONA      |       | 3                        |                                       |                       |          |
|   |   |                | PBLO SAN BARTOLO AMEYALCO   | PERSONA      |       | 3                        |                                       |                       |          |
|   |   |                | PBLO SANTA ROSA XOCHIAAC    | PERSONA      |       | 1                        |                                       |                       |          |
|   |   |                | PBO DE SAN BARTOLO AMEYALCO | PERSONA      |       | 3                        |                                       |                       |          |
|   |   |                | PBO SAN BARTOLO AMEYALCO    | PERSONA      |       | 8                        |                                       |                       |          |
|   |   |                | PILOTO                      | PERSONA      |       | 1                        |                                       |                       |          |
|   |   |                | PILOTO ALM                  | PERSONA      |       | 1                        |                                       |                       |          |
|   |   |                | POPO                        | PERSONA      |       | 1                        |                                       |                       |          |
|   |   |                | PORTALES                    | PERSONA      |       | 1                        |                                       |                       |          |
|   |   |                | POSTAL                      | PERSONA      |       | 2                        |                                       |                       |          |
|   |   |                | PRADOS DE LA PROVIDENCIA    | PERSONA      |       | 2                        |                                       |                       |          |
|   |   |                | PRADOS LA PROVIDENCIA       | PERSONA      |       | 2                        |                                       |                       |          |
|   |   |                | PRADOS PROVIDENCIA          | PERSONA      |       | 1                        |                                       |                       |          |
|   |   |                | PRECONCRETO                 | PERSONA      |       | 1                        |                                       |                       |          |

IV.16 PROSAP PROGRAMAS QUE OTORGAN SUBSIDIOS Y APOYOS A LA POBLACIÓN

| DENOMINACIÓN DEL PROGRAMA 1/                  | FECHA DE PUBLICACIÓN DE REGLAS DE OPERACIÓN | DELEGACIÓN     | COLONIA                        | BENEFICIARIO |       | TOTAL POBLACIÓN OBJETIVO | PRESUPUESTO (PESOS CON DOS DECIMALES) |                       |          |
|---|---|----------------|--------------------------------|--------------|-------|--------------------------|---------------------------------------|-----------------------|----------|
|   |   |                |                                | TIPO 2/      | TOTAL |                          | ORIGINAL                              | PROGRAMADO MODIFICADO | EJERCIDO |
| SUBPROGRAMA COMPENSACION A OCUPACION TEMPORAL | DE 9 DE MARZO DE 2011 LA                    | ALVARO OBREGÓN | PREDIO COLIPA                  | PERSONA      | 1     | 1                        |                                       |                       |          |
|   |   |                | PRESA SECC HORNOS              | PERSONA      | 1     | 1                        |                                       |                       |          |
|   |   |                | PRESIDENTES                    | PERSONA      | 1     | 1                        |                                       |                       |          |
|   |   |                | PRIMERA VICTORIA               | PERSONA      | 3     | 3                        |                                       |                       |          |
|   |   |                | PRIVADA DE ROBLES              | PERSONA      | 1     | 1                        |                                       |                       |          |
|   |   |                | PROGRESO TIZAPAN               | PERSONA      | 2     | 2                        |                                       |                       |          |
|   |   |                | PUEBLO                         | PERSONA      | 1     | 1                        |                                       |                       |          |
|   |   |                | PUEBLO DE SAN BARTOLO AMEYALCO | PERSONA      | 2     | 2                        |                                       |                       |          |
|   |   |                | PUEBLO DE SANTA ROSA XICHIA    | PERSONA      | 1     | 1                        |                                       |                       |          |
|   |   |                | PUEBLO DE TETELPAN             | PERSONA      | 1     | 1                        |                                       |                       |          |
|   |   |                | PUEBLO NUEVO ALTO              | PERSONA      | 2     | 2                        |                                       |                       |          |
|   |   |                | PUEBLO SAN BARTOLO AMEYALCO    | PERSONA      | 1     | 1                        |                                       |                       |          |
|   |   |                | PUEBLO SAN BARTOLO AMEYALCO    | PERSONA      | 1     | 1                        |                                       |                       |          |
|   |   |                | PUEBLO SAN MIGUEL XICALCO      | PERSONA      | 1     | 1                        |                                       |                       |          |
|   |   |                | PUEBLO SANTA LUCIA             | PERSONA      | 1     | 1                        |                                       |                       |          |
|   |   |                | PUEBLO SANTA ROSA XOCHIA       | PERSONA      | 1     | 1                        |                                       |                       |          |
|   |   |                | PUENTE COLORADO                | PERSONA      | 1     | 1                        |                                       |                       |          |
|   |   |                | PUERTA GRANDE                  | PERSONA      | 1     | 1                        |                                       |                       |          |
|   |   |                | REACOMODO 1° VICTORIA          | PERSONA      | 1     | 1                        |                                       |                       |          |
|   |   |                | REACOMODO DE TLACUITLAPA       | PERSONA      | 1     | 1                        |                                       |                       |          |
|   |   |                | REACOMODOTLACUITLAPA           | PERSONA      | 2     | 2                        |                                       |                       |          |
|   |   |                | RETORNO BELLACO                | PERSONA      | 1     | 1                        |                                       |                       |          |
|   |   |                | RIMERA VICTORIA                | PERSONA      | 1     | 1                        |                                       |                       |          |
|   |   |                | RINCON DE LA BOLSA             | PERSONA      | 2     | 2                        |                                       |                       |          |
|   |   |                | RINCONADA DE LA BOLSA          | PERSONA      | 1     | 1                        |                                       |                       |          |
|   |   |                | ROMA                           | PERSONA      | 1     | 1                        |                                       |                       |          |
| ROMA SUR                                      | PERSONA                                     | 2              | 2                              |              |       |                          |                                       |                       |          |
| ROMERO RUBIO                                  | PERSONA                                     | 1              | 1                              |              |       |                          |                                       |                       |          |
| ROMULO SANCHEZ MIRELES                        | PERSONA                                     | 1              | 1                              |              |       |                          |                                       |                       |          |
| SAN BARTOLO AMEYALCO                          | PERSONA                                     | 21             | 21                             |              |       |                          |                                       |                       |          |
| SAN BERNABE                                   | PERSONA                                     | 1              | 1                              |              |       |                          |                                       |                       |          |
| SAN CLEMENTE                                  | PERSONA                                     | 1              | 1                              |              |       |                          |                                       |                       |          |

IV.16 PROSAP PROGRAMAS QUE OTORGAN SUBSIDIOS Y APOYOS A LA POBLACIÓN

| DENOMINACIÓN DEL PROGRAMA 1/                  | FECHA DE PUBLICACIÓN DE REGLAS DE OPERACIÓN | DELEGACIÓN     | COLONIA                    | BENEFICIARIO |       | TOTAL POBLACIÓN OBJETIVO | PRESUPUESTO (PESOS CON DOS DECIMALES) |                       |          |
|---|---|----------------|----------------------------|--------------|-------|--------------------------|---------------------------------------|-----------------------|----------|
|   |   |                |                            | TIPO 2/      | TOTAL |                          | ORIGINAL                              | PROGRAMADO MODIFICADO | EJERCIDO |
| SUBPROGRAMA COMPENSACION A OCUPACION TEMPORAL | DE 9 DE MARZO DE 2011 LA                    | ALVARO OBREGÓN | SAN CRISTOBAL              | PERSONA      | 1     | 1                        |                                       |                       |          |
|   |   |                | SAN FRANCISCO CULHUACAN    | PERSONA      | 1     | 1                        |                                       |                       |          |
|   |   |                | SAN JERONIMO LIDICE        | PERSONA      | 1     | 1                        |                                       |                       |          |
|   |   |                | SAN JOSE DE LOS CEDROS     | PERSONA      | 1     | 1                        |                                       |                       |          |
|   |   |                | SAN JUAN XALPA             | PERSONA      | 1     | 1                        |                                       |                       |          |
|   |   |                | SAN LORENZO                | PERSONA      | 1     | 1                        |                                       |                       |          |
|   |   |                | SAN MIGUEL                 | PERSONA      | 1     | 1                        |                                       |                       |          |
|   |   |                | SAN NICOLAS TOTOLALPAN     | PERSONA      | 1     | 1                        |                                       |                       |          |
|   |   |                | SANTA FE                   | PERSONA      | 2     | 2                        |                                       |                       |          |
|   |   |                | SANTA LUCIA                | PERSONA      | 9     | 9                        |                                       |                       |          |
|   |   |                | SANTA MARIA INSURGENTES    | PERSONA      | 1     | 1                        |                                       |                       |          |
|   |   |                | SANTA MARIA LA RIVERA      | PERSONA      | 1     | 1                        |                                       |                       |          |
|   |   |                | SANTA ROSA XOCHIAI         | PERSONA      | 18    | 18                       |                                       |                       |          |
|   |   |                | SANTA URSULA COAPA         | PERSONA      | 1     | 1                        |                                       |                       |          |
|   |   |                | SANTO DOMINGO              | PERSONA      | 5     | 5                        |                                       |                       |          |
|   |   |                | SEGUNDA AMP JALALPA TEPITO | PERSONA      | 1     | 1                        |                                       |                       |          |
|   |   |                | STA MARTHA ACATITLA A.     | PERSONA      | 1     | 1                        |                                       |                       |          |
|   |   |                | TEPALCATES                 | PERSONA      | 1     | 1                        |                                       |                       |          |
|   |   |                | TEPEACA                    | PERSONA      | 1     | 1                        |                                       |                       |          |
|   |   |                | TEPEYAC INSURGENTES        | PERSONA      | 1     | 1                        |                                       |                       |          |
|   |   |                | TETELPAN                   | PERSONA      | 4     | 4                        |                                       |                       |          |
|   |   |                | TETELPAN PUEBLO            | PERSONA      | 1     | 1                        |                                       |                       |          |
|   |   |                | TIZAMPAMPANO               | PERSONA      | 4     | 4                        |                                       |                       |          |
|   |   |                | TIZAMPAPANO                | PERSONA      | 1     | 1                        |                                       |                       |          |
|   |   |                | TIZAPAN                    | PERSONA      | 2     | 2                        |                                       |                       |          |
|   |   |                | TIZAPAN SAN ANGEL          | PERSONA      | 1     | 1                        |                                       |                       |          |
|   |   |                | TLACOYAQUE                 | PERSONA      | 12    | 12                       |                                       |                       |          |
|   |   |                | TLACUITLAPA                | PERSONA      | 3     | 3                        |                                       |                       |          |
| TORRES DE POTRERO                             | PERSONA                                     | 12             | 12                         |              |       |                          |                                       |                       |          |
| U HAB MOLINOS DE SANTO DOMINGO                | PERSONA                                     | 1              | 1                          |              |       |                          |                                       |                       |          |
| U. PROGRESISTA VILLA OBREGON                  | PERSONA                                     | 1              | 1                          |              |       |                          |                                       |                       |          |
| UH LOMAS DE PLATEROS                          | PERSONA                                     | 2              | 2                          |              |       |                          |                                       |                       |          |
| UH SANTA FE                                   | PERSONA                                     | 1              | 1                          |              |       |                          |                                       |                       |          |
| UNID. BATALLON DE SAN PATRICIO                | PERSONA                                     | 1              | 1                          |              |       |                          |                                       |                       |          |

IV.16 PROSAP PROGRAMAS QUE OTORGAN SUBSIDIOS Y APOYOS A LA POBLACIÓN

| DENOMINACIÓN DEL PROGRAMA 1/                  | FECHA DE PUBLICACIÓN DE REGLAS DE OPERACIÓN | DELEGACIÓN   | COLONIA                                | BENEFICIARIO |       | TOTAL POBLACIÓN OBJETIVO | PRESUPUESTO (PESOS CON DOS DECIMALES) |                       |          |
|---|---|--------------|--|--------------|-------|--------------------------|---------------------------------------|-----------------------|----------|
|   |   |              |  | TIPO 2/      | TOTAL |                          | ORIGINAL                              | PROGRAMADO MODIFICADO | EJERCIDO |
|   |   |              | UNIDAD HABITACIONAL PERSONA            |              | 1     | 1                        |                                       |                       |          |
|   |   |              | CUITLAHUAC                             |              |       |                          |                                       |                       |          |
|   |   |              | UNIDAD HABITACIONAL PERSONA            |              | 1     | 1                        |                                       |                       |          |
|   |   |              | INFANTIL IZTACALCO                     |              |       |                          |                                       |                       |          |
|   |   |              | UNIDAD HABITACIONAL LOMAS PERSONA      |              | 1     | 1                        |                                       |                       |          |
|   |   |              | DE PLATEROS                            |              |       |                          |                                       |                       |          |
|   |   |              | UNIDAD MOLINO DE SANTO DOMINGO PERSONA |              | 1     | 1                        |                                       |                       |          |
|   |   |              | UNION OLIVOS PERSONA                   |              | 1     | 1                        |                                       |                       |          |
|   |   |              | VALENTIN GOMEZ FARIAS PERSONA          |              | 4     | 4                        |                                       |                       |          |
|   |   |              | VILLA PROGRESISTA PERSONA              |              | 5     | 5                        |                                       |                       |          |
|   |   |              | VILLA PROGRESISTA PERSONA              |              | 1     | 1                        |                                       |                       |          |
|   |   |              | XALALPA EL GRANDE PERSONA              |              | 1     | 1                        |                                       |                       |          |
|   |   |              | TOTAL DELEGACIÓN ALVARO OBREGÓN        |              | 538   | 538                      |                                       |                       |          |
| SUBPROGRAMA COMPENSACION A OCUPACION TEMPORAL | DE 09 DE MARZO DE 2011 LA                   | AZCAPOTZALCO | AMPLIACION SAN PEDRO XALPA PERSONA     |              | 1     | 1                        |                                       |                       |          |
|   |   |              | CLAVERIA PERSONA                       |              | 1     | 1                        |                                       |                       |          |
|   |   |              | COLTONGO PERSONA                       |              | 3     | 3                        |                                       |                       |          |
|   |   |              | EUZKADI PERSONA                        |              | 1     | 1                        |                                       |                       |          |
|   |   |              | HOGARES FERROCARRILEROS PERSONA        |              | 1     | 1                        |                                       |                       |          |
|   |   |              | MIGUEL HIDALGO PERSONA                 |              | 2     | 2                        |                                       |                       |          |
|   |   |              | MONTE ALTO PERSONA                     |              | 1     | 1                        |                                       |                       |          |
|   |   |              | NUEVA ESPAÑA PERSONA                   |              | 1     | 1                        |                                       |                       |          |
|   |   |              | NUEVA SANTA MARIA PERSONA              |              | 2     | 2                        |                                       |                       |          |
|   |   |              | PRO HOGAR PERSONA                      |              | 1     | 1                        |                                       |                       |          |
|   |   |              | PROHOGAR PERSONA                       |              | 2     | 2                        |                                       |                       |          |
|   |   |              | PROVIDENCIA PERSONA                    |              | 1     | 1                        |                                       |                       |          |
|   |   |              | SAN ALVARO PERSONA                     |              | 2     | 2                        |                                       |                       |          |
|   |   |              | SAN ANDRES PERSONA                     |              | 2     | 2                        |                                       |                       |          |
|   |   |              | SAN JUAN TLIHUACA PERSONA              |              | 2     | 2                        |                                       |                       |          |
|   |   |              | SAN MARTIN XOCHINAHUAC PERSONA         |              | 2     | 2                        |                                       |                       |          |
|   |   |              | SAN MIGUEL AMANTLA PERSONA             |              | 1     | 1                        |                                       |                       |          |
|   |   |              | SANTA APOLONIA PERSONA                 |              | 1     | 1                        |                                       |                       |          |
|   |   |              | SANTO DOMINGO PERSONA                  |              | 1     | 1                        |                                       |                       |          |
|   |   |              | TRABAJADORES DEL HIERRO PERSONA        |              | 1     | 1                        |                                       |                       |          |
|   |   |              | UH EL ROSARIO PERSONA                  |              | 1     | 1                        |                                       |                       |          |

IV.16 PROSAP PROGRAMAS QUE OTORGAN SUBSIDIOS Y APOYOS A LA POBLACIÓN

| DENOMINACIÓN DEL PROGRAMA 1/                  | FECHA DE PUBLICACIÓN DE REGLAS DE OPERACIÓN | DELEGACIÓN                     | COLONIA                         | BENEFICIARIO |       | TOTAL POBLACIÓN OBJETIVO | PRESUPUESTO (PESOS CON DOS DECIMALES) |                       |          |
|---|---|--------------------------------|---------------------------------|--------------|-------|--------------------------|---------------------------------------|-----------------------|----------|
|   |   |                                |                                 | TIPO 2/      | TOTAL |                          | ORIGINAL                              | PROGRAMADO MODIFICADO | EJERCIDO |
|   |   |                                | UNIDAD CUITLAHUAC               | PERSONA      | 1     | 1                        |                                       |                       |          |
|   |   |                                | UNIDAD EL ROSARIO               | PERSONA      | 1     | 1                        |                                       |                       |          |
|   |   | TOTAL DELEGACIÓN AZCAPOTZALCO  |                                 |              | 32    | 32                       |                                       |                       |          |
| SUBPROGRAMA COMPENSACION A OCUPACION TEMPORAL | DE 09 DE MARZO DE 2011 LA                   | BENITO JUÁREZ                  | ALAMOS                          | PERSONA      | 3     | 3                        |                                       |                       |          |
|   |   |                                | ALBERT                          | PERSONA      | 2     | 2                        |                                       |                       |          |
|   |   |                                | AMERICAS UNIDAS                 | PERSONA      | 1     | 1                        |                                       |                       |          |
|   |   |                                | APOSTAL                         | PERSONA      | 1     | 1                        |                                       |                       |          |
|   |   |                                | BENITO JUÁREZ                   | PERSONA      | 1     | 1                        |                                       |                       |          |
| SUBPROGRAMA COMPENSACION A OCUPACION TEMPORAL | DE 09 DE MARZO DE 2011 LA                   | BENITO JUÁREZ                  | DEL VALLE                       | PERSONA      | 1     | 1                        |                                       |                       |          |
|   |   |                                | DEL VALLE CENTRO                | PERSONA      | 1     | 1                        |                                       |                       |          |
|   |   |                                | INDEPENDENCIA                   | PERSONA      | 3     | 3                        |                                       |                       |          |
|   |   |                                | LETRAN VALLE                    | PERSONA      | 1     | 1                        |                                       |                       |          |
|   |   |                                | MIXCOAC                         | PERSONA      | 2     | 2                        |                                       |                       |          |
|   |   |                                | NARVARTE                        | PERSONA      | 2     | 2                        |                                       |                       |          |
|   |   |                                | NATIVITAS                       | PERSONA      | 1     | 1                        |                                       |                       |          |
|   |   |                                | NIÑOS HEROES DE CHAPULTEPEC     | PERSONA      | 1     | 1                        |                                       |                       |          |
|   |   |                                | PORTALES                        | PERSONA      | 6     | 6                        |                                       |                       |          |
|   |   |                                | PORTALES ORIENTE                | PERSONA      | 2     | 2                        |                                       |                       |          |
|   |   |                                | SANTA CRUZ ATOYAC               | PERSONA      | 1     | 1                        |                                       |                       |          |
|   |   | TOTAL DELEGACIÓN BENITO JUÁREZ |                                 |              | 29    | 29                       |                                       |                       |          |
| SUBPROGRAMA COMPENSACION A OCUPACION TEMPORAL | DE 09 DE MARZO DE 2011 LA                   | COYOACÁN                       | 2DA PRIVADA DE ROSA MA SEQUEIRA | PERSONA      | 1     | 1                        |                                       |                       |          |
|   |   |                                | ADELTE RUIZ CORTINES            | PERSONA      | 1     | 1                        |                                       |                       |          |
|   |   |                                | ADOLFO RUIZ CORTINES            | PERSONA      | 3     | 3                        |                                       |                       |          |
|   |   |                                | ADOLFO RUIZ CORTINEZ            | PERSONA      | 5     | 5                        |                                       |                       |          |
|   |   |                                | AJUSCI                          | PERSONA      | 1     | 1                        |                                       |                       |          |
|   |   |                                | AJUSCO                          | PERSONA      | 30    | 30                       |                                       |                       |          |
|   |   |                                | ALIANZA POPULAR REVOLUCIONARIA  | PERSONA      | 1     | 1                        |                                       |                       |          |

IV.16 PROSAP PROGRAMAS QUE OTORGAN SUBSIDIOS Y APOYOS A LA POBLACIÓN

| DENOMINACIÓN DEL PROGRAMA 1/                  | FECHA DE PUBLICACIÓN DE REGLAS DE OPERACIÓN | DELEGACIÓN | COLONIA                           | BENEFICIARIO |       | TOTAL POBLACIÓN OBJETIVO | PRESUPUESTO (PESOS CON DOS DECIMALES) |                       |          |  |
|---|---|------------|-----------------------------------|--------------|-------|--------------------------|---------------------------------------|-----------------------|----------|--|
|   |   |            |                                   | TIPO 2/      | TOTAL |                          | ORIGINAL                              | PROGRAMADO MODIFICADO | EJERCIDO |  |
| SUBPROGRAMA COMPENSACION A OCUPACION TEMPORAL | DE 09 DE MARZO DE 2011 LA                   | COYOACÁN   | BARRIO CUADRANTE DE SAN FRANCISCO | PERSONA      | 1     | 1                        |                                       |                       |          |  |
|   |   |            | BARRIO DE LOS REYES               | PERSONA      | 1     | 1                        |                                       |                       |          |  |
|   |   |            | BARRIO LA MAGDALENA               | PERSONA      | 1     | 1                        |                                       |                       |          |  |
|   |   |            | CULHUACAN                         |              |       |                          |                                       |                       |          |  |
|   |   |            | CAMPESTRE CHURUBUSCO              | PERSONA      | 1     | 1                        |                                       |                       |          |  |
|   |   |            | COLONIA AJUSCO                    | PERSONA      | 1     | 1                        |                                       |                       |          |  |
|   |   |            | COPILCO                           | PERSONA      | 1     | 1                        |                                       |                       |          |  |
|   |   |            | COPILCO EL ALTO                   | PERSONA      | 9     | 9                        |                                       |                       |          |  |
|   |   |            | COPILCO UNIVERSIDAD               | PERSONA      | 1     | 1                        |                                       |                       |          |  |
|   |   |            | COYOACÁN                          | PERSONA      | 2     | 2                        |                                       |                       |          |  |
|   |   |            | CTM7 CULHUACAN                    | PERSONA      | 1     | 1                        |                                       |                       |          |  |
|   |   |            | CTM CULHUACAN                     | PERSONA      | 10    | 10                       |                                       |                       |          |  |
|   |   |            | CTM CULHUACAN 5                   | PERSONA      | 1     | 1                        |                                       |                       |          |  |
|   |   |            | CTM X                             | PERSONA      | 1     | 1                        |                                       |                       |          |  |
|   |   |            | CULHUACAN                         | PERSONA      | 2     | 2                        |                                       |                       |          |  |
|   |   |            | CULHUACAN CTM 7                   | PERSONA      | 1     | 1                        |                                       |                       |          |  |
|   |   |            | CULHUACAN CTM SECCION IX A        | PERSONA      | 2     | 2                        |                                       |                       |          |  |
|   |   |            | EJIDO DE SANTA URSULA COAPA       | PERSONA      | 1     | 1                        |                                       |                       |          |  |
|   |   |            | EL RELOJ                          | PERSONA      | 3     | 3                        |                                       |                       |          |  |
|   |   |            | ENTRADA RANCHO LA TEJA            | PERSONA      | 1     | 1                        |                                       |                       |          |  |
|   |   |            | ESPARTACO                         | PERSONA      | 2     | 2                        |                                       |                       |          |  |
|   |   |            | HACIENDA DE COYOACÁN              | PERSONA      | 1     | 1                        |                                       |                       |          |  |
|   |   |            | INTEGRACION                       | PERSONA      | 2     | 2                        |                                       |                       |          |  |
|   |   |            | LATINOAMERICANA                   |              |       |                          |                                       |                       |          |  |
|   |   |            | LA CANTERA                        | PERSONA      | 2     | 2                        |                                       |                       |          |  |
|   |   |            | LOMAS DEL PEDREGAL SANTA URSULA   | PERSONA      | 1     | 1                        |                                       |                       |          |  |
|   |   |            | LOS REYES                         | PERSONA      | 2     | 2                        |                                       |                       |          |  |
|   |   |            | MEDIA LUNA                        | PERSONA      | 2     | 2                        |                                       |                       |          |  |
|   |   |            | NUEVA DIAZ ORDAZ                  | PERSONA      | 3     | 3                        |                                       |                       |          |  |
|   |   |            | OEDREGAL DE SANTO DOMINGO         | PERSONA      | 1     | 1                        |                                       |                       |          |  |
| PASEO DE TAXQUEÑA                             | PERSONA                                     | 1          | 1                                 |              |       |                          |                                       |                       |          |  |
| PASEOS DE TAXQUEÑA                            | PERSONA                                     | 1          | 1                                 |              |       |                          |                                       |                       |          |  |
| PEDREGAL DE CARRASCO                          | PERSONA                                     | 5          | 5                                 |              |       |                          |                                       |                       |          |  |

IV.16 PROSAP PROGRAMAS QUE OTORGAN SUBSIDIOS Y APOYOS A LA POBLACIÓN

| DENOMINACIÓN DEL PROGRAMA 1/                  | FECHA DE PUBLICACIÓN DE REGLAS DE OPERACIÓN | DELEGACIÓN | COLONIA                     | BENEFICIARIO |       | TOTAL POBLACIÓN OBJETIVO | PRESUPUESTO (PESOS CON DOS DECIMALES) |                       |          |
|---|---|------------|-----------------------------|--------------|-------|--------------------------|---------------------------------------|-----------------------|----------|
|   |   |            |                             | TIPO 2/      | TOTAL |                          | ORIGINAL                              | PROGRAMADO MODIFICADO | EJERCIDO |
| SUBPROGRAMA COMPENSACION A OCUPACION TEMPORAL | DE 9 DE MARZO DE 2011 LA                    | COYOACÁN   | PEDREGAL DE SANTA URSULA    | PERSONA      | 4     | 4                        |                                       |                       |          |
|   |   |            | PEDREGAL DE SANTO DOMINGO   | PERSONA      | 22    | 22                       |                                       |                       |          |
|   |   |            | PEDREGAL DE STA URSULA      | PERSONA      | 2     | 2                        |                                       |                       |          |
|   |   |            | PEDREGAL DE STO DOMINGO     | PERSONA      | 8     | 8                        |                                       |                       |          |
|   |   |            | PEDREGAL SANTA URSULA       | PERSONA      | 1     | 1                        |                                       |                       |          |
|   |   |            | PEDREGAL SANTA URSULA COAPA | PERSONA      | 7     | 7                        |                                       |                       |          |
|   |   |            | PEDREGAL SANTO DOMINGO      | PERSONA      | 3     | 3                        |                                       |                       |          |
|   |   |            | PRESIDENTES EJIDALES        | PERSONA      | 1     | 1                        |                                       |                       |          |
|   |   |            | ROMERO DE TERREROS          | PERSONA      | 2     | 2                        |                                       |                       |          |
|   |   |            | RUIZ CORTINES ADOLFO        | PERSONA      | 1     | 1                        |                                       |                       |          |
|   |   |            | SAN FCO. CULHUACAN          | PERSONA      | 1     | 1                        |                                       |                       |          |
|   |   |            | SAN FRANCISCO CULHUACAN     | PERSONA      | 5     | 5                        |                                       |                       |          |
|   |   |            | SAN LUCAS                   | PERSONA      | 1     | 1                        |                                       |                       |          |
|   |   |            | SAN PABLO TEPETLAPA         | PERSONA      | 1     | 1                        |                                       |                       |          |
|   |   |            | SANTA MARTHA DEL SUR        | PERSONA      | 1     | 1                        |                                       |                       |          |
|   |   |            | SANTA URSULA                | PERSONA      | 5     | 5                        |                                       |                       |          |
|   |   |            | SANTA URSULA COAPA          | PERSONA      | 57    | 57                       |                                       |                       |          |
|   |   |            | SANTA URUSULA COAPA         | PERSONA      | 2     | 2                        |                                       |                       |          |
|   |   |            | SANTO DOMIGO                | PERSONA      | 1     | 1                        |                                       |                       |          |
|   |   |            | SANTO DOMIMGO               | PERSONA      | 1     | 1                        |                                       |                       |          |
|   |   |            | SANTO DOMINGO               | PERSONA      | 87    | 87                       |                                       |                       |          |
|   |   |            | SANTO DOMINGO COYOACÁN      | PERSONA      | 1     | 1                        |                                       |                       |          |
|   |   |            | STA URSULA COAPA            | PERSONA      | 1     | 1                        |                                       |                       |          |
|   |   |            | STA URSULA COPA             | PERSONA      | 1     | 1                        |                                       |                       |          |
|   |   |            | STO DOMINGO                 | PERSONA      | 1     | 1                        |                                       |                       |          |
|   |   |            | U CTM CULHUACAN             | PERSONA      | 1     | 1                        |                                       |                       |          |
|   |   |            | U H CTM CULHUACAN           | PERSONA      | 1     | 1                        |                                       |                       |          |
| U HAB INFONAVIT                               | PERSONA                                     | 1          | 1                           |              |       |                          |                                       |                       |          |
| U LA CANTERA                                  | PERSONA                                     | 1          | 1                           |              |       |                          |                                       |                       |          |
| UH CANAL NACIONAL                             | PERSONA                                     | 1          | 1                           |              |       |                          |                                       |                       |          |
| UNIDAD HABITACIONAL                           | PERSONA                                     | 1          | 1                           |              |       |                          |                                       |                       |          |
| V.H.C.T.M IXA                                 | PERSONA                                     | 1          | 1                           |              |       |                          |                                       |                       |          |

IV.16 PROSAP PROGRAMAS QUE OTORGAN SUBSIDIOS Y APOYOS A LA POBLACIÓN

| DENOMINACIÓN DEL PROGRAMA 1/                  | FECHA DE PUBLICACIÓN DE REGLAS DE OPERACIÓN | DELEGACIÓN                             | COLONIA                    | BENEFICIARIO |       | TOTAL POBLACIÓN OBJETIVO | PRESUPUESTO (PESOS CON DOS DECIMALES) |                       |          |
|---|---|--|----------------------------|--------------|-------|--------------------------|---------------------------------------|-----------------------|----------|
|   |   |  |                            | TIPO 2/      | TOTAL |                          | ORIGINAL                              | PROGRAMADO MODIFICADO | EJERCIDO |
|   |   | TOTAL DELEGACIÓN COYOACÁN              |                            |              |       | 330                      |                                       | 330                   |          |
| SUBPROGRAMA COMPENSACION A OCUPACION TEMPORAL | DE 09 DE MARZO DE 2011 LA                   | CUAJIMALPA DE MORELOS                  | AMP MEMETLA                | PERSONA      | 2     | 2                        |                                       |                       |          |
|   |   |  | AMPLIACION TLACOYAQUE      | PERSONA      | 1     | 1                        |                                       |                       |          |
|   |   |  | CRUZ BLANCA                | PERSONA      | 1     | 1                        |                                       |                       |          |
|   |   |  | LAS LAJAS                  | PERSONA      | 1     | 1                        |                                       |                       |          |
|   |   |  | LAS MAROMAS                | PERSONA      | 2     | 2                        |                                       |                       |          |
|   |   |  | SAN LORENZO ACOPILO        | PERSONA      | 2     | 2                        |                                       |                       |          |
| SUBPROGRAMA COMPENSACION A OCUPACION TEMPORAL | DE 09 DE MARZO DE 2011 LA                   | CUAJIMALPA DE MORELOS                  | SAN MATEO TLALTENANGO      | PERSONA      | 1     | 1                        |                                       |                       |          |
|   |   |  | SANTA MARIA LA RIBERA      | PERSONA      | 1     | 1                        |                                       |                       |          |
|   |   |  | ZENTLAPATL                 | PERSONA      | 1     | 1                        |                                       |                       |          |
|   |   | TOTAL DELEGACIÓN CUAJIMALPA DE MORELOS |                            |              |       | 12                       |                                       | 12                    |          |
| SUBPROGRAMA COMPENSACION A OCUPACION TEMPORAL | DE 09 DE MARZO DE 2011 LA                   | CUAUHTÉMOC                             | 1 CDA FRAY CERVANDO        | PERSONA      | 1     | 1                        |                                       |                       |          |
|   |   |  | ALGARIN                    | PERSONA      | 4     | 4                        |                                       |                       |          |
|   |   |  | AMP ASTURIAS               | PERSONA      | 1     | 1                        |                                       |                       |          |
|   |   |  | ASTURIAS                   | PERSONA      | 3     | 3                        |                                       |                       |          |
|   |   |  | ATLAMPA                    | PERSONA      | 13    | 13                       |                                       |                       |          |
|   |   |  | BUENAVISTA                 | PERSONA      | 16    | 16                       |                                       |                       |          |
|   |   |  | BUENOS AIRES               | PERSONA      | 6     | 6                        |                                       |                       |          |
|   |   |  | CENTRO                     | PERSONA      | 42    | 42                       |                                       |                       |          |
|   |   |  | CENTRO HISTORICO           | PERSONA      | 2     | 2                        |                                       |                       |          |
|   |   |  | CONDESA                    | PERSONA      | 1     | 1                        |                                       |                       |          |
|   |   |  | CONJUNTO HABITACIONAL      | PERSONA      | 1     | 1                        |                                       |                       |          |
|   |   |  | DOCTORES                   | PERSONA      | 19    | 19                       |                                       |                       |          |
|   |   |  | EX HIP DE PERALVILLO       | PERSONA      | 1     | 1                        |                                       |                       |          |
|   |   |  | EX HIPODROMO DE PERALVILLO | PERSONA      | 17    | 17                       |                                       |                       |          |
|   |   |  | GUERRERO                   | PERSONA      | 71    | 71                       |                                       |                       |          |
|   |   |  | HEROES DE GRANADITAS       | PERSONA      | 1     | 1                        |                                       |                       |          |
|   |   |  | HIPODROMO CONDESA          | PERSONA      | 1     | 1                        |                                       |                       |          |



IV.16 PROSAP PROGRAMAS QUE OTORGAN SUBSIDIOS Y APOYOS A LA POBLACIÓN

| DENOMINACIÓN DEL PROGRAMA 1/                  | FECHA DE PUBLICACIÓN DE REGLAS DE OPERACIÓN | DELEGACIÓN                  | COLONIA                        | BENEFICIARIO |       | TOTAL POBLACIÓN OBJETIVO | PRESUPUESTO (PESOS CON DOS DECIMALES) |                       |          |
|---|---|-----------------------------|--------------------------------|--------------|-------|--------------------------|---------------------------------------|-----------------------|----------|
|   |   |                             |                                | TIPO 2/      | TOTAL |                          | ORIGINAL                              | PROGRAMADO MODIFICADO | EJERCIDO |
| SUBPROGRAMA COMPENSACION A OCUPACION TEMPORAL | DE 9 DE MARZO DE 2011 LA                    | CUAUHTÉMOC                  | HIPODROMO DE PERALVILLO        | PERSONA      | 1     | 1                        |                                       |                       |          |
|   |   |                             | MAZA                           | PERSONA      | 1     | 1                        |                                       |                       |          |
|   |   |                             | MORELOS                        | PERSONA      | 58    | 58                       |                                       |                       |          |
|   |   |                             | NONOALCO TLATELOLCO            | PERSONA      | 7     | 7                        |                                       |                       |          |
|   |   |                             | OBREERA                        | PERSONA      | 20    | 20                       |                                       |                       |          |
|   |   |                             | PAULINO NAVARRO                | PERSONA      | 5     | 5                        |                                       |                       |          |
|   |   |                             | PERALVILLO                     | PERSONA      | 41    | 41                       |                                       |                       |          |
|   |   |                             | ROMA                           | PERSONA      | 2     | 2                        |                                       |                       |          |
|   |   |                             | ROMA NORTE                     | PERSONA      | 2     | 2                        |                                       |                       |          |
|   |   |                             | ROMA SUR                       | PERSONA      | 1     | 1                        |                                       |                       |          |
|   |   |                             | SAN RAFAEL                     | PERSONA      | 5     | 5                        |                                       |                       |          |
|   |   |                             | SAN SIMON TOLNAHUAC            | PERSONA      | 9     | 9                        |                                       |                       |          |
|   |   |                             | SANTA MARIA INSURGENTES        | PERSONA      | 1     | 1                        |                                       |                       |          |
|   |   |                             | SANTA MARIA LA RIBERA          | PERSONA      | 30    | 30                       |                                       |                       |          |
|   |   |                             | TABACALERA                     | PERSONA      | 4     | 4                        |                                       |                       |          |
|   |   |                             | TLATELOLCO                     | PERSONA      | 1     | 1                        |                                       |                       |          |
|   |   |                             | TRANSITO                       | PERSONA      | 7     | 7                        |                                       |                       |          |
|   |   |                             | U H NONOALCO TLATELOLCO        | PERSONA      | 7     | 7                        |                                       |                       |          |
|   |   |                             | U H TLATELOLCO                 | PERSONA      | 1     | 1                        |                                       |                       |          |
|   |   |                             | U. HAB. TLATELOLCO             | PERSONA      | 1     | 1                        |                                       |                       |          |
|   |   |                             | UH ACAPATZINGO                 | PERSONA      | 1     | 1                        |                                       |                       |          |
|   |   |                             | UH TLATELOLCO                  | PERSONA      | 1     | 1                        |                                       |                       |          |
|   |   |                             | UNIDAD HABITACIONAL TLATELOLCO | PERSONA      | 2     | 2                        |                                       |                       |          |
| UNIDAD TLATELOLCO                             | PERSONA                                     | 1                           | 1                              |              |       |                          |                                       |                       |          |
| VALLE GOMEZ                                   | PERSONA                                     | 3                           | 3                              |              |       |                          |                                       |                       |          |
|   |   | TOTAL DELEGACIÓN CUAUHTÉMOC |                                |              | 412   | 412                      |                                       |                       |          |
| SUBPROGRAMA COMPENSACION A OCUPACION TEMPORAL | DE 09 DE MARZO DE 2011 LA                   | GUSTAVO A. MADERO           | 15 DE AGOSTO                   | PERSONA      | 1     | 1                        |                                       |                       |          |
|   |   |                             | 25 DE JULIO                    | PERSONA      | 3     | 3                        |                                       |                       |          |
|   |   |                             | 2DA CDA VENUSTIANO CARRANZA    | PERSONA      | 1     | 1                        |                                       |                       |          |
|   |   |                             | ACUEDUCTO DE GUADALUPE         | PERSONA      | 1     | 1                        |                                       |                       |          |
|   |   |                             | AMP CASAS ALEMAN               | PERSONA      | 1     | 1                        |                                       |                       |          |

IV.16 PROSAP PROGRAMAS QUE OTORGAN SUBSIDIOS Y APOYOS A LA POBLACIÓN

| DENOMINACIÓN DEL PROGRAMA 1/                  | FECHA DE PUBLICACIÓN DE REGLAS DE OPERACIÓN | DELEGACIÓN        | COLONIA                    | BENEFICIARIO |       | TOTAL POBLACIÓN OBJETIVO | PRESUPUESTO (PESOS CON DOS DECIMALES) |                       |          |
|---|---|-------------------|----------------------------|--------------|-------|--------------------------|---------------------------------------|-----------------------|----------|
|   |   |                   |                            | TIPO 2/      | TOTAL |                          | ORIGINAL                              | PROGRAMADO MODIFICADO | EJERCIDO |
| SUBPROGRAMA COMPENSACION A OCUPACION TEMPORAL | DE 09 DE MARZO DE 2011 LA                   | GUSTAVO A. MADERO | AMPLIACION CASAS ALEMAN    | PERSONA      | 2     | 2                        |                                       |                       |          |
|   |   |                   | AMPLIACION PROVIDENCIA     | PERSONA      | 1     | 1                        |                                       |                       |          |
|   |   |                   | BARRIO LA CRUZ             | PERSONA      | 1     | 1                        |                                       |                       |          |
|   |   |                   | CAMPESTRE ARAGON           | PERSONA      | 1     | 1                        |                                       |                       |          |
|   |   |                   | CANDELARIA TICOMAN         | PERSONA      | 1     | 1                        |                                       |                       |          |
|   |   |                   | CASAS ALEMAN               | PERSONA      | 1     | 1                        |                                       |                       |          |
|   |   |                   | CASAS ALEMAN AMPLIACION    | PERSONA      | 1     | 1                        |                                       |                       |          |
|   |   |                   | CASTILLO GRANDE            | PERSONA      | 1     | 1                        |                                       |                       |          |
|   |   |                   | CERRO DE LA CRUZ           | PERSONA      | 1     | 1                        |                                       |                       |          |
|   |   |                   | CERRO PRIETO               | PERSONA      | 2     | 2                        |                                       |                       |          |
|   |   |                   | CHALAM DE GUADALUPE        | PERSONA      | 1     | 1                        |                                       |                       |          |
|   |   |                   | CHALMA DE GUADALUPE        | PERSONA      | 4     | 4                        |                                       |                       |          |
|   |   |                   | COCOYOTES                  | PERSONA      | 1     | 1                        |                                       |                       |          |
|   |   |                   | COL VALLEJO                | PERSONA      | 1     | 1                        |                                       |                       |          |
|   |   |                   | COLONIA                    | PERSONA      | 1     | 1                        |                                       |                       |          |
|   |   |                   | COMPOSITORES MEXICANOS     | PERSONA      | 4     | 4                        |                                       |                       |          |
|   |   |                   | CTM ARAGON                 | PERSONA      | 1     | 1                        |                                       |                       |          |
|   |   |                   | CUAUTEPEC EL ALTO          | PERSONA      | 1     | 1                        |                                       |                       |          |
|   |   |                   | CUCHILLA DEL TESORO        | PERSONA      | 1     | 1                        |                                       |                       |          |
|   |   |                   | DEF DE LA REPUBLICA        | PERSONA      | 1     | 1                        |                                       |                       |          |
|   |   |                   | DEFENSORES DE LA REP       | PERSONA      | 1     | 1                        |                                       |                       |          |
|   |   |                   | DEFENSORES DE LA REPUBLICA | PERSONA      | 12    | 12                       |                                       |                       |          |
|   |   |                   | EDUARDO MOLINA             | PERSONA      | 1     | 1                        |                                       |                       |          |
|   |   |                   | EL CARMEN                  | PERSONA      | 1     | 1                        |                                       |                       |          |
|   |   |                   | EL COYOL                   | PERSONA      | 5     | 5                        |                                       |                       |          |
|   |   |                   | EL RISCO CTM               | PERSONA      | 1     | 1                        |                                       |                       |          |
|   |   |                   | EX ESCUELA DE TIRO         | PERSONA      | 2     | 2                        |                                       |                       |          |
| FORESTAL                                      | PERSONA                                     | 1                 | 1                          |              |       |                          |                                       |                       |          |
| GABRIEL HERNANDEZ                             | PERSONA                                     | 4                 | 4                          |              |       |                          |                                       |                       |          |
| GERTRUDIS SANCHEZ                             | PERSONA                                     | 3                 | 3                          |              |       |                          |                                       |                       |          |
| GUADALUPE TEPEYAC                             | PERSONA                                     | 1                 | 1                          |              |       |                          |                                       |                       |          |
| GUDALUPE PROLETARIA                           | PERSONA                                     | 1                 | 1                          |              |       |                          |                                       |                       |          |
| GUSTAVO A MADERO                              | PERSONA                                     | 2                 | 2                          |              |       |                          |                                       |                       |          |
| HEROE DE NACUZARI                             | PERSONA                                     | 2                 | 2                          |              |       |                          |                                       |                       |          |
| INDUSTRIAL                                    | PERSONA                                     | 3                 | 3                          |              |       |                          |                                       |                       |          |
| INUD CTM ARAGON                               | PERSONA                                     | 1                 | 1                          |              |       |                          |                                       |                       |          |

IV.16 PROSAP PROGRAMAS QUE OTORGAN SUBSIDIOS Y APOYOS A LA POBLACIÓN

| DENOMINACIÓN DEL PROGRAMA 1/                  | FECHA DE PUBLICACIÓN DE REGLAS DE OPERACIÓN | DELEGACIÓN        | COLONIA                            | BENEFICIARIO |       | TOTAL POBLACIÓN OBJETIVO | PRESUPUESTO (PESOS CON DOS DECIMALES) |                       |          |
|---|---|-------------------|------------------------------------|--------------|-------|--------------------------|---------------------------------------|-----------------------|----------|
|   |   |                   |                                    | TIPO 2/      | TOTAL |                          | ORIGINAL                              | PROGRAMADO MODIFICADO | EJERCIDO |
| SUBPROGRAMA COMPENSACION A OCUPACION TEMPORAL | DE 9 DE MARZO DE 2011 LA                    | GUSTAVO A. MADERO | JUAN GONZALEZ ROMERO               | PERSONA      | 4     | 4                        |                                       |                       |          |
|   |   |                   | LA CASILDA                         | PERSONA      | 3     | 3                        |                                       |                       |          |
|   |   |                   | LA PRADERA                         | PERSONA      | 2     | 2                        |                                       |                       |          |
|   |   |                   | LAURELES                           | PERSONA      | 1     | 1                        |                                       |                       |          |
|   |   |                   | LINDAVISTA                         | PERSONA      | 2     | 2                        |                                       |                       |          |
|   |   |                   | LOMA DE LA PALMA                   | PERSONA      | 1     | 1                        |                                       |                       |          |
|   |   |                   | LUIS DONALDO COLOSIO               | PERSONA      | 2     | 2                        |                                       |                       |          |
|   |   |                   | MAG DE LAS SALINAS                 | PERSONA      | 1     | 1                        |                                       |                       |          |
|   |   |                   | MAGDALENA DE LAS SALINAS           | PERSONA      | 1     | 1                        |                                       |                       |          |
|   |   |                   | MALACATES                          | PERSONA      | 2     | 2                        |                                       |                       |          |
|   |   |                   | MARTIN CARRERA                     | PERSONA      | 3     | 3                        |                                       |                       |          |
|   |   |                   | NUEVA ATZACOALCO                   | PERSONA      | 6     | 6                        |                                       |                       |          |
|   |   |                   | NUEVA INDUSTRIAL VALLEJO           | PERSONA      | 1     | 1                        |                                       |                       |          |
|   |   |                   | PALMATITLA                         | PERSONA      | 1     | 1                        |                                       |                       |          |
|   |   |                   | PANAMERICANA                       | PERSONA      | 11    | 11                       |                                       |                       |          |
|   |   |                   | PRADERA                            | PERSONA      | 1     | 1                        |                                       |                       |          |
|   |   |                   | PRIV. DE TEPAYO                    | PERSONA      | 1     | 1                        |                                       |                       |          |
|   |   |                   | PROVIDENCIA                        | PERSONA      | 7     | 7                        |                                       |                       |          |
|   |   |                   | QUINCE DE AGOSTO                   | PERSONA      | 1     | 1                        |                                       |                       |          |
|   |   |                   | ROSAS DEL TEPEYAC                  | PERSONA      | 1     | 1                        |                                       |                       |          |
|   |   |                   | SALVADOR DIAZ MIRON                | PERSONA      | 1     | 1                        |                                       |                       |          |
|   |   |                   | SALVADOR DIAZ MIRÓN                | PERSONA      | 1     | 1                        |                                       |                       |          |
|   |   |                   | SAN FELIPE DE JESUS                | PERSONA      | 15    | 15                       |                                       |                       |          |
|   |   |                   | SAN JUAN ARAGON                    | PERSONA      | 1     | 1                        |                                       |                       |          |
|   |   |                   | SAN JUAN DE ARAGON                 | PERSONA      | 9     | 9                        |                                       |                       |          |
|   |   |                   | SAN JUAN DE ARAGON 2A SECC         | PERSONA      | 1     | 1                        |                                       |                       |          |
|   |   |                   | SAN JUAN DE ARAGON 4A Y 5A SECCION | PERSONA      | 1     | 1                        |                                       |                       |          |
|   |   |                   | SAN JUAN DE ARAGON 6A SECCION      | PERSONA      | 2     | 2                        |                                       |                       |          |
|   |   |                   | SAN PEDRO ZACATENCO                | PERSONA      | 2     | 2                        |                                       |                       |          |
|   |   |                   | SANCHEZ GERTRUDIS                  | PERSONA      | 1     | 1                        |                                       |                       |          |
|   |   |                   | SANT ISABEL TOLA                   | PERSONA      | 1     | 1                        |                                       |                       |          |
|   |   |                   | SANTA ISABEL TOLA                  | PERSONA      | 17    | 17                       |                                       |                       |          |

IV.16 PROSAP PROGRAMAS QUE OTORGAN SUBSIDIOS Y APOYOS A LA POBLACIÓN

| DENOMINACIÓN DEL PROGRAMA 1/                  | FECHA DE PUBLICACIÓN DE REGLAS DE OPERACIÓN | DELEGACIÓN                         | COLONIA                                 | BENEFICIARIO |       | TOTAL POBLACIÓN OBJETIVO | PRESUPUESTO (PESOS CON DOS DECIMALES) |                       |          |
|---|---|------------------------------------|---|--------------|-------|--------------------------|---------------------------------------|-----------------------|----------|
|   |   |                                    |   | TIPO 2/      | TOTAL |                          | ORIGINAL                              | PROGRAMADO MODIFICADO | EJERCIDO |
| SUBPROGRAMA COMPENSACION A OCUPACION TEMPORAL | DE 9 DE MARZO DE 2011 LA                    | GUSTAVO A. MADERO                  | SANTA ROSA                              | PERSONA      | 1     | 1                        |                                       |                       |          |
|   |   |                                    | SIETE DE NOVIEMBRE                      | PERSONA      | 1     | 1                        |                                       |                       |          |
|   |   |                                    | SOLIDARIDAD NACIONAL                    | PERSONA      | 1     | 1                        |                                       |                       |          |
|   |   |                                    | TEPEYAC INSURGENTES                     | PERSONA      | 1     | 1                        |                                       |                       |          |
|   |   |                                    | TRIUNFO DE LA REPUBLICA                 | PERSONA      | 2     | 2                        |                                       |                       |          |
|   |   |                                    | U CTM EL RISCO                          | PERSONA      | 1     | 1                        |                                       |                       |          |
|   |   |                                    | U H EL COYOL                            | PERSONA      | 1     | 1                        |                                       |                       |          |
|   |   |                                    | U H SAN JUAN DE ARAGON                  | PERSONA      | 1     | 1                        |                                       |                       |          |
|   |   |                                    | U HAB SAN JUAN DE ARAGON 2A SEC         | PERSONA      | 1     | 1                        |                                       |                       |          |
|   |   |                                    | U HABITACIONAL SCT, VALLEJO             | PERSONA      | 1     | 1                        |                                       |                       |          |
|   |   |                                    | UNIDAD HABITACIONAL FERROCARRIL HIDALGO | PERSONA      | 1     | 1                        |                                       |                       |          |
|   |   |                                    | UNIDAD HABITACIONAL FOVISSSTE CUCHILLA  | PERSONA      | 1     | 1                        |                                       |                       |          |
|   |   |                                    | UNIDAD SAN JUAN DE ARAGON               | PERSONA      | 2     | 2                        |                                       |                       |          |
|   |   |                                    | VALLEJO                                 | PERSONA      | 3     | 3                        |                                       |                       |          |
|   |   |                                    | VASCO DE QUIROGA                        | PERSONA      | 3     | 3                        |                                       |                       |          |
|   |   |                                    | VILLA DE ARAGON                         | PERSONA      | 2     | 2                        |                                       |                       |          |
|   |   |                                    | ZACATENCO                               | PERSONA      | 1     | 1                        |                                       |                       |          |
| ZONA ESCOLAR                                  | PERSONA                                     | 1                                  | 1                                       |              |       |                          |                                       |                       |          |
|   |   | TOTAL DELEGACIÓN GUSTAVO A. MADERO |   |              | 205   | 205                      |                                       |                       |          |
| SUBPROGRAMA COMPENSACION A OCUPACION TEMPORAL | DE 09 DE MARZO DE 2011 LA                   | IZTACALCO                          | PANTITLAN                               | PERSONA      | 1     | 1                        |                                       |                       |          |
|   |   |                                    | AGRICOLA ORIENTA                        | PERSONA      | 3     | 3                        |                                       |                       |          |
|   |   |                                    | AGRICOLA ORIENTAL                       | PERSONA      | 32    | 32                       |                                       |                       |          |
|   |   |                                    | AGRICOLA PANTITLAN                      | PERSONA      | 6     | 6                        |                                       |                       |          |
|   |   |                                    | AMPLIACION GABRIEL RAMOS MILLAN         | PERSONA      | 1     | 1                        |                                       |                       |          |
|   |   |                                    | BARRIO LA ASUNCION                      | PERSONA      | 1     | 1                        |                                       |                       |          |
|   |   |                                    | BARRIO LOS REYES IZTACALCO              | PERSONA      | 1     | 1                        |                                       |                       |          |
|   |   |                                    | BARRIO SAN MIGUEL                       | PERSONA      | 1     | 1                        |                                       |                       |          |

IV.16 PROSAP PROGRAMAS QUE OTORGAN SUBSIDIOS Y APOYOS A LA POBLACIÓN

| DENOMINACIÓN DEL PROGRAMA 1/                  | FECHA DE PUBLICACIÓN DE REGLAS DE OPERACIÓN | DELEGACIÓN | COLONIA                       | BENEFICIARIO |       | TOTAL POBLACIÓN OBJETIVO | PRESUPUESTO (PESOS CON DOS DECIMALES) |                       |          |  |
|---|---|------------|-------------------------------|--------------|-------|--------------------------|---------------------------------------|-----------------------|----------|--|
|   |   |            |                               | TIPO 2/      | TOTAL |                          | ORIGINAL                              | PROGRAMADO MODIFICADO | EJERCIDO |  |
| SUBPROGRAMA COMPENSACION A OCUPACION TEMPORAL | DE 9 DE MARZO DE 2011 LA                    | IZTACALCO  | BARRIO SN PEDRO IZTACALCO     | PERSONA      |       | 1                        |                                       |                       |          |  |
|   |   |            | CAMPAMENTO 2 DE OCTUBRE       | PERSONA      |       | 4                        |                                       |                       |          |  |
|   |   |            | CAMPAMENTO DOS DE OCTUBRE     | PERSONA      |       | 1                        |                                       | 1                     |          |  |
|   |   |            | CAMPAMENTO DOS DE OCUTUBRE    | PERSONA      |       | 1                        |                                       | 1                     |          |  |
|   |   |            | CARLOS ZAPATA VELA            | PERSONA      |       | 1                        |                                       | 1                     |          |  |
|   |   |            | CHINAMPAC DE JUAREZ           | PERSONA      |       | 1                        |                                       | 1                     |          |  |
|   |   |            | ESCUADRON 201                 | PERSONA      |       | 1                        |                                       | 1                     |          |  |
|   |   |            | FRACC BENITO JUÁREZ           | PERSONA      |       | 1                        |                                       | 1                     |          |  |
|   |   |            | GABRIEL RAMOS MILLAN          | PERSONA      |       | 8                        |                                       | 8                     |          |  |
|   |   |            | GARIEL RAMOS MILLAN           | PERSONA      |       | 1                        |                                       | 1                     |          |  |
|   |   |            | GRANJAS MEXICO                | PERSONA      |       | 4                        |                                       | 4                     |          |  |
|   |   |            | INFONAVIT                     | PERSONA      |       | 1                        |                                       | 1                     |          |  |
|   |   |            | INFONAVIT IZTACALCO           | PERSONA      |       | 1                        |                                       | 1                     |          |  |
|   |   |            | IZTACALCO                     | PERSONA      |       | 1                        |                                       | 1                     |          |  |
|   |   |            | JUVENTINO ROSAS               | PERSONA      |       | 5                        |                                       | 5                     |          |  |
|   |   |            | LA MAGUELLERA                 | PERSONA      |       | 1                        |                                       | 1                     |          |  |
|   |   |            | LEYES DE REFORMA 3ERA SECCION | PERSONA      |       | 1                        |                                       | 1                     |          |  |
|   |   |            | LIC. CARLOS ZAPATA VELA       | PERSONA      |       | 1                        |                                       | 1                     |          |  |
|   |   |            | ORIENTE 253                   | PERSONA      |       | 1                        |                                       | 1                     |          |  |
|   |   |            | PANTITLAN                     | PERSONA      |       | 8                        |                                       | 8                     |          |  |
|   |   |            | PEDREGAL SANTA COAPA          | PERSONA      |       | 1                        |                                       | 1                     |          |  |
|   |   |            | PICOS                         | PERSONA      |       | 1                        |                                       | 1                     |          |  |
|   |   |            | PICOS DE IZTACALCO            | PERSONA      |       | 4                        |                                       | 4                     |          |  |
|   |   |            | PICOS IZTACALCO               | PERSONA      |       | 1                        |                                       | 1                     |          |  |
|   |   |            | RAMOS MILLAN                  | PERSONA      |       | 2                        |                                       | 2                     |          |  |
|   |   |            | RAMOS MILLAN BRAMADERO        | PERSONA      |       | 5                        |                                       | 5                     |          |  |
|   |   |            | SAN PEDRO                     | PERSONA      |       | 3                        |                                       | 3                     |          |  |
| SANTA CRUZ                                    | PERSONA                                     |            | 1                             |              | 1     |                          |                                       |                       |          |  |
| SANTA CRUZ MEYEHUALCO                         | PERSONA                                     |            | 1                             |              | 1     |                          |                                       |                       |          |  |
| SANTA ISABEL TOLA                             | PERSONA                                     |            | 1                             |              | 1     |                          |                                       |                       |          |  |
| SANTA MARIA AZTAHUACAN                        | PERSONA                                     |            | 1                             |              | 1     |                          |                                       |                       |          |  |
| SANTIAGO SUR                                  | PERSONA                                     |            | 1                             |              | 1     |                          |                                       |                       |          |  |
| STA CRUZ IZTACALCO                            | PERSONA                                     |            | 2                             |              | 2     |                          |                                       |                       |          |  |
| TALLERES GRAFICOS                             | PERSONA                                     |            | 2                             |              | 2     |                          |                                       |                       |          |  |

IV.16 PROSAP PROGRAMAS QUE OTORGAN SUBSIDIOS Y APOYOS A LA POBLACIÓN

| DENOMINACIÓN DEL PROGRAMA 1/                  | FECHA DE PUBLICACIÓN DE REGLAS DE OPERACIÓN | DELEGACIÓN | COLONIA                               | BENEFICIARIO |       | TOTAL POBLACIÓN OBJETIVO | PRESUPUESTO (PESOS CON DOS DECIMALES) |                       |          |
|---|---|------------|---------------------------------------|--------------|-------|--------------------------|---------------------------------------|-----------------------|----------|
|   |   |            |                                       | TIPO 2/      | TOTAL |                          | ORIGINAL                              | PROGRAMADO MODIFICADO | EJERCIDO |
| SUBPROGRAMA COMPENSACION A OCUPACION TEMPORAL | DE 9 DE MARZO DE 2011 LA                    | IZTACALCO  | U HAB VICENTE GERRERO                 | PERSONA      | 1     | 1                        |                                       |                       |          |
|   |   |            | U. HAB IMPI PICOS                     | PERSONA      | 1     | 1                        |                                       |                       |          |
|   |   |            | UNIDAD PICOS IZTACALCO                | PERSONA      | 2     | 2                        |                                       |                       |          |
|   |   |            | TOTAL DELEGACIÓN IZTACALCO            |              | 120   | 120                      |                                       |                       |          |
| SUBPROGRAMA COMPENSACION A OCUPACION TEMPORAL | DE 09 DE MARZO DE 2011 LA                   | IZTAPALAPA | 1A AMPL STGO ACAHUACALTEPEC           | PERSONA      | 1     | 1                        |                                       |                       |          |
|   |   |            | 1RA SANTIAGO ACAHUATEPE               | PERSONA      | 1     | 1                        |                                       |                       |          |
|   |   |            | 2 DA AMPLIACION                       | PERSONA      | 1     | 1                        |                                       |                       |          |
|   |   |            | 2 DA AMPLIACION SANTIAGO ACAHUALTEPEC | PERSONA      | 1     | 1                        |                                       |                       |          |
|   |   |            | 2A AMPLIACION SANTIAGO                | PERSONA      | 1     | 1                        |                                       |                       |          |
|   |   |            | 2A AMPLIACION SANTIAGO ACAHUALTEPEC   | PERSONA      | 2     | 2                        |                                       |                       |          |
|   |   |            | 2A. SANTIAGO ACAHUALTEPEC             | PERSONA      | 1     | 1                        |                                       |                       |          |
|   |   |            | 2DA AMPLACION SANTIAGO ACAHUALTEPEC   | PERSONA      | 1     | 1                        |                                       |                       |          |
|   |   |            | 2DA AMPLIACION SANTIAGO ACAHUALTEPEC  | PERSONA      | 2     | 2                        |                                       |                       |          |
|   |   |            | AGRICOLA ORIENTAL                     | PERSONA      | 5     | 5                        |                                       |                       |          |
|   |   |            | AGRICOLA PANTITLAN                    | PERSONA      | 3     | 3                        |                                       |                       |          |
|   |   |            | ALBARADA                              | PERSONA      | 1     | 1                        |                                       |                       |          |
|   |   |            | ALBARRADA                             | PERSONA      | 1     | 1                        |                                       |                       |          |
|   |   |            | ALLEPETLALI                           | PERSONA      | 1     | 1                        |                                       |                       |          |
|   |   |            | ALVARO OBREGÓN                        | PERSONA      | 1     | 1                        |                                       |                       |          |
|   |   |            | AMP EL SANTUARIO                      | PERSONA      | 1     | 1                        |                                       |                       |          |
|   |   |            | AMPL SANTA MARTHA ACATITLA            | PERSONA      | 3     | 3                        |                                       |                       |          |
|   |   |            | AMPL. RICARDO FLORES MAGON            | PERSONA      | 1     | 1                        |                                       |                       |          |
|   |   |            | AMPLIACION CARACOL                    | PERSONA      | 2     | 2                        |                                       |                       |          |
|   |   |            | AMPLIACION EMILIANO                   | PERSONA      | 1     | 1                        |                                       |                       |          |
| AMPLIACION SAN SIMON                          | PERSONA                                     | 1          | 1                                     |              |       |                          |                                       |                       |          |
| AMPLIACION SANTA MARTHA ACATITLA              | PERSONA                                     | 1          | 1                                     |              |       |                          |                                       |                       |          |

IV.16 PROSAP PROGRAMAS QUE OTORGAN SUBSIDIOS Y APOYOS A LA POBLACIÓN

| DENOMINACIÓN DEL PROGRAMA 1/                  | FECHA DE PUBLICACIÓN DE REGLAS DE OPERACIÓN | DELEGACIÓN | COLONIA                       | BENEFICIARIO |       | TOTAL POBLACIÓN OBJETIVO | PRESUPUESTO (PESOS CON DOS DECIMALES) |                       |          |
|---|---|------------|-------------------------------|--------------|-------|--------------------------|---------------------------------------|-----------------------|----------|
|   |   |            |                               | TIPO 2/      | TOTAL |                          | ORIGINAL                              | PROGRAMADO MODIFICADO | EJERCIDO |
| SUBPROGRAMA COMPENSACION A OCUPACION TEMPORAL | DE 09 DE MARZO DE 2011 LA                   | IZTAPALAPA | BARR SAN MIGUEL               | PERSONA      | 1     | 1                        |                                       |                       |          |
|   |   |            | BARRIO DE GUADALUPE           | PERSONA      | 1     | 1                        |                                       |                       |          |
|   |   |            | BARRIO DE SAN LORENZO TEZONCO | PERSONA      | 1     | 1                        |                                       |                       |          |
|   |   |            | BARRIO DE SAN MIGUEL          | PERSONA      | 1     | 1                        |                                       |                       |          |
|   |   |            | BARRIO LA ASUNCION            | PERSONA      | 1     | 1                        |                                       |                       |          |
|   |   |            | BARRIO SAN LORENZO            | PERSONA      | 1     | 1                        |                                       |                       |          |
|   |   |            | BARRIO SAN LUCAS              | PERSONA      | 1     | 1                        |                                       |                       |          |
|   |   |            | BARRIO SAN MIGUEL             | PERSONA      | 2     | 2                        |                                       |                       |          |
|   |   |            | BARRIO SAN PABLO              | PERSONA      | 6     | 6                        |                                       |                       |          |
|   |   |            | BARRIO SAN PEDRO              | PERSONA      | 1     | 1                        |                                       |                       |          |
|   |   |            | BARRIO TENANTITLA             | PERSONA      | 1     | 1                        |                                       |                       |          |
|   |   |            | BELLAVISTA                    | PERSONA      | 1     | 1                        |                                       |                       |          |
|   |   |            | BO. SANTA BARBARA             | PERSONA      | 1     | 1                        |                                       |                       |          |
|   |   |            | BUENAVISTA                    | PERSONA      | 1     | 1                        |                                       |                       |          |
|   |   |            | CABEZA DE JUAREZ              | PERSONA      | 3     | 3                        |                                       |                       |          |
|   |   |            | CABEZA DE JUAREZ UNIDAD       | PERSONA      | 1     | 1                        |                                       |                       |          |
|   |   |            | CABEZA DE JUAREZ UNIDAD III   | PERSONA      | 1     | 1                        |                                       |                       |          |
|   |   |            | CAMPESTRE EL POTRERO          | PERSONA      | 1     | 1                        |                                       |                       |          |
|   |   |            | CANANEA                       | PERSONA      | 8     | 8                        |                                       |                       |          |
|   |   |            | CANTERAS DEL PEÑON            | PERSONA      | 1     | 1                        |                                       |                       |          |
|   |   |            | CARLOS HANK GONZALEZ          | PERSONA      | 2     | 2                        |                                       |                       |          |
|   |   |            | CARLOS HANT GONZALEZ          | PERSONA      | 1     | 1                        |                                       |                       |          |
|   |   |            | CASA BLANCA                   | PERSONA      | 1     | 1                        |                                       |                       |          |
|   |   |            | CERRI DE LA ESTRELLA          | PERSONA      | 1     | 1                        |                                       |                       |          |
|   |   |            | CERRO DE LA ESTRELLA          | PERSONA      | 6     | 6                        |                                       |                       |          |
|   |   |            | CHINAMPAC DE JUAREZ           | PERSONA      | 28    | 28                       |                                       |                       |          |
|   |   |            | CITLALI                       | PERSONA      | 3     | 3                        |                                       |                       |          |
| COLONIA                                       | PERSONA                                     | 1          | 1                             |              |       |                          |                                       |                       |          |
| COLONIA XALPA                                 | PERSONA                                     | 2          | 2                             |              |       |                          |                                       |                       |          |
| CONSEJO AGRARISTA                             | PERSONA                                     | 1          | 1                             |              |       |                          |                                       |                       |          |
| CONSEJO AGRARISTA MEXICANO                    | PERSONA                                     | 8          | 8                             |              |       |                          |                                       |                       |          |
| CONSTITUCION DE 1917                          | PERSONA                                     | 8          | 8                             |              |       |                          |                                       |                       |          |
| COSEJO AGRARISTA MEX                          | PERSONA                                     | 1          | 1                             |              |       |                          |                                       |                       |          |
| CUITLAHUAC                                    | PERSONA                                     | 1          | 1                             |              |       |                          |                                       |                       |          |
| SUBPROGRAMA COMPENSACION A OCUPACION TEMPORAL | DE 09 DE MARZO DE 2011 LA                   | IZTAPALAPA |                               |              |       |                          |                                       |                       |          |

IV.16 PROSAP PROGRAMAS QUE OTORGAN SUBSIDIOS Y APOYOS A LA POBLACIÓN

| DENOMINACIÓN DEL PROGRAMA 1/ | FECHA DE PUBLICACIÓN DE REGLAS DE OPERACIÓN | DELEGACIÓN | COLONIA                           | BENEFICIARIO |       | TOTAL POBLACIÓN OBJETIVO | PRESUPUESTO (PESOS CON DOS DECIMALES) |                       |          |
|------------------------------|---|------------|-----------------------------------|--------------|-------|--------------------------|---------------------------------------|-----------------------|----------|
|                              |   |            |                                   | TIPO 2/      | TOTAL |                          | ORIGINAL                              | PROGRAMADO MODIFICADO | EJERCIDO |
|                              |   |            | DE GUADALUPE                      | PERSONA      |       | 1                        |                                       |                       |          |
|                              |   |            | DEGOLLADO                         | PERSONA      |       | 1                        |                                       |                       |          |
|                              |   |            | DESARROLLO URBANO                 | PERSONA      |       | 1                        |                                       |                       |          |
|                              |   |            | DESARROLLO URBANO                 | PERSONA      |       | 1                        |                                       |                       |          |
|                              |   |            | QUETZACOALT                       | PERSONA      |       | 1                        |                                       |                       |          |
|                              |   |            | DESARROLLO URBANO                 | PERSONA      |       | 1                        |                                       |                       |          |
|                              |   |            | QUETZALCOALT                      | PERSONA      |       | 8                        |                                       |                       |          |
|                              |   |            | DESARROLLO URBANO                 | PERSONA      |       | 8                        |                                       |                       |          |
|                              |   |            | QUETZALCOATL                      | PERSONA      |       | 1                        |                                       |                       |          |
|                              |   |            | DESARROLLO URBANO                 | PERSONA      |       | 1                        |                                       |                       |          |
|                              |   |            | EJERCITO CONSTITUCIONAL           | PERSONA      |       | 1                        |                                       |                       |          |
|                              |   |            | EJERCITO CONSTITUCIONALISTA       | PERSONA      |       | 11                       |                                       |                       |          |
|                              |   |            | EJERCITO DE AGUA PRIETA           | PERSONA      |       | 7                        |                                       |                       |          |
|                              |   |            | EJERCITO DE ORIENTE               | PERSONA      |       | 2                        |                                       |                       |          |
|                              |   |            | EJERCITO DE ORIENTE ZONA          | PERSONA      |       | 1                        |                                       |                       |          |
|                              |   |            | EJERCITO DE OTE                   | PERSONA      |       | 4                        |                                       |                       |          |
|                              |   |            | EJERCITO DE OTE. II ISSSTE U. HAB | PERSONA      |       | 1                        |                                       |                       |          |
|                              |   |            | EJIDAL SANTA MARIA                | PERSONA      |       | 1                        |                                       |                       |          |
|                              |   |            | AZTAHUACAN                        | PERSONA      |       | 1                        |                                       |                       |          |
|                              |   |            | EJIDO DE ORIENTE                  | PERSONA      |       | 1                        |                                       |                       |          |
|                              |   |            | EJIDO SANTA MARIA                 | PERSONA      |       | 1                        |                                       |                       |          |
|                              |   |            | AZTAHUACAN                        | PERSONA      |       | 1                        |                                       |                       |          |
|                              |   |            | EJIDO SANTA MARIA                 | PERSONA      |       | 1                        |                                       |                       |          |
|                              |   |            | AZTAHUACAN                        | PERSONA      |       | 1                        |                                       |                       |          |
|                              |   |            | EJIDOS                            | PERSONA      |       | 1                        |                                       |                       |          |
|                              |   |            | EJIDOS DE IZTAPALAPA              | PERSONA      |       | 3                        |                                       |                       |          |
|                              |   |            | EJIDOS DE SANTA MARIA             | PERSONA      |       | 1                        |                                       |                       |          |
|                              |   |            | AZTAHUACAN                        | PERSONA      |       | 1                        |                                       |                       |          |
|                              |   |            | EJIDOS DE SANTA MARINA            | PERSONA      |       | 1                        |                                       |                       |          |
|                              |   |            | EJIDOS DE SANTAMARIA              | PERSONA      |       | 1                        |                                       |                       |          |
|                              |   |            | AZTAHUACAN                        | PERSONA      |       | 3                        |                                       |                       |          |
|                              |   |            | EJTO CONSTITUCIONALISTA           | PERSONA      |       | 2                        |                                       |                       |          |
|                              |   |            | EL MANTO                          | PERSONA      |       | 1                        |                                       |                       |          |
|                              |   |            | EL MIRADOR                        | PERSONA      |       | 7                        |                                       |                       |          |
|                              |   |            | EL MOLINO                         | PERSONA      |       | 3                        |                                       |                       |          |
|                              |   |            | EL PARAISO                        | PERSONA      |       | 3                        |                                       |                       |          |
|                              |   |            | EL PRADO                          | PERSONA      |       | 3                        |                                       |                       |          |
|                              |   |            | EL RETOÑO                         | PERSONA      |       | 3                        |                                       |                       |          |



IV.16 PROSAP PROGRAMAS QUE OTORGAN SUBSIDIOS Y APOYOS A LA POBLACIÓN

| DENOMINACIÓN DEL PROGRAMA 1/                  | FECHA DE PUBLICACIÓN DE REGLAS DE OPERACIÓN | DELEGACIÓN | COLONIA                        | BENEFICIARIO |       | TOTAL POBLACIÓN OBJETIVO | PRESUPUESTO (PESOS CON DOS DECIMALES) |                       |          |
|---|---|------------|--------------------------------|--------------|-------|--------------------------|---------------------------------------|-----------------------|----------|
|   |   |            |                                | TIPO 2/      | TOTAL |                          | ORIGINAL                              | PROGRAMADO MODIFICADO | EJERCIDO |
| SUBPROGRAMA COMPENSACION A OCUPACION TEMPORAL | DE 09 DE MARZO DE 2011 LA                   | IZTAPALAPA | EL ROSAL                       | PERSONA      | 1     | 1                        |                                       |                       |          |
|   |   |            | EL TRIANGULO                   | PERSONA      | 3     | 3                        |                                       |                       |          |
|   |   |            | EL VERGEL                      | PERSONA      | 4     | 4                        |                                       |                       |          |
|   |   |            | ERMITA ZARAGOZA                | PERSONA      | 3     | 3                        |                                       |                       |          |
|   |   |            | ESCUADRON                      | PERSONA      | 1     | 1                        |                                       |                       |          |
|   |   |            | ESCUADRON 201                  | PERSONA      | 7     | 7                        |                                       |                       |          |
|   |   |            | ESTADO DE VERACRUZ             | PERSONA      | 1     | 1                        |                                       |                       |          |
|   |   |            | ESTRELLA DE SUR                | PERSONA      | 1     | 1                        |                                       |                       |          |
|   |   |            | ESTRELLA DEL SUR               | PERSONA      | 1     | 1                        |                                       |                       |          |
|   |   |            | FLOR DEL RIO                   | PERSONA      | 1     | 1                        |                                       |                       |          |
|   |   |            | FLORES MAGON                   | PERSONA      | 1     | 1                        |                                       |                       |          |
|   |   |            | FRACC ALVARO OBREGÓN           | PERSONA      | 1     | 1                        |                                       |                       |          |
|   |   |            | FRANCISCO VILLA                | PERSONA      | 3     | 3                        |                                       |                       |          |
|   |   |            | FRENTE 7                       | PERSONA      | 2     | 2                        |                                       |                       |          |
|   |   |            | FRENTE 8 SECC 18               | PERSONA      | 1     | 1                        |                                       |                       |          |
|   |   |            | FUEGO NUEVO                    | PERSONA      | 2     | 2                        |                                       |                       |          |
|   |   |            | FUENTE DE LORETO               | PERSONA      | 1     | 1                        |                                       |                       |          |
|   |   |            | FUERTE DE LORETO               | PERSONA      | 2     | 2                        |                                       |                       |          |
|   |   |            | GRANJAS ESTRELLA               | PERSONA      | 2     | 2                        |                                       |                       |          |
|   |   |            | GRANJAS IZTAPALAPA             | PERSONA      | 1     | 1                        |                                       |                       |          |
|   |   |            | GRANJAS SAN ANTONIO            | PERSONA      | 1     | 1                        |                                       |                       |          |
|   |   |            | GUADALUPE DEL MORAL            | PERSONA      | 5     | 5                        |                                       |                       |          |
|   |   |            | GUADALUPE DEL MORAL IZTAPALAPA | PERSONA      | 1     | 1                        |                                       |                       |          |
|   |   |            | GUADALUPE VICTORIA             | PERSONA      | 1     | 1                        |                                       |                       |          |
|   |   |            | GUELATAO DE JUAREZ             | PERSONA      | 2     | 2                        |                                       |                       |          |
|   |   |            | GUERRERO VICENTE UNIDAD        | PERSONA      | 2     | 2                        |                                       |                       |          |
|   |   |            | HANK GONZALEZ                  | PERSONA      | 1     | 1                        |                                       |                       |          |
| HEROES DE CHURUBUSCO                          | PERSONA                                     | 5          | 5                              |              |       |                          |                                       |                       |          |
| IGNACIO ZARAGOZA                              | PERSONA                                     | 2          | 2                              |              |       |                          |                                       |                       |          |
| INSURGENTES                                   | PERSONA                                     | 1          | 1                              |              |       |                          |                                       |                       |          |
| IXTLAHUACA                                    | PERSONA                                     | 1          | 1                              |              |       |                          |                                       |                       |          |
| IZTAPALAPA                                    | PERSONA                                     | 4          | 4                              |              |       |                          |                                       |                       |          |
| JACARANDAS                                    | PERSONA                                     | 3          | 3                              |              |       |                          |                                       |                       |          |
| JARDINES DE SAN LORENZO                       | PERSONA                                     | 6          | 6                              |              |       |                          |                                       |                       |          |

IV.16 PROSAP PROGRAMAS QUE OTORGAN SUBSIDIOS Y APOYOS A LA POBLACIÓN

| DENOMINACIÓN DEL PROGRAMA 1/                  | FECHA DE PUBLICACIÓN DE REGLAS DE OPERACIÓN | DELEGACIÓN | COLONIA                        | BENEFICIARIO |       | TOTAL POBLACIÓN OBJETIVO | PRESUPUESTO (PESOS CON DOS DECIMALES) |                       |          |
|---|---|------------|--------------------------------|--------------|-------|--------------------------|---------------------------------------|-----------------------|----------|
|   |   |            |                                | TIPO 2/      | TOTAL |                          | ORIGINAL                              | PROGRAMADO MODIFICADO | EJERCIDO |
|   |   |            | JARDINES DE SAN LORENZO        | PERSONA      |       | 2                        |                                       |                       |          |
|   |   |            | TEZONCO                        |              |       |                          |                                       |                       |          |
|   |   |            | JARDINES DE SAN LORENZOTEZONCO | PERSONA      |       | 1                        |                                       |                       |          |
|   |   |            | JOSE LOPEZ PORTILLO            | PERSONA      |       | 9                        |                                       |                       |          |
|   |   |            | JUAN ESCUTIA                   | PERSONA      |       | 7                        |                                       |                       |          |
|   |   |            | JUVENTINO ROSAS                | PERSONA      |       | 1                        |                                       |                       |          |
|   |   |            | LA ERA                         | PERSONA      |       | 3                        |                                       |                       |          |
|   |   |            | LA JOYA                        | PERSONA      |       | 1                        |                                       |                       |          |
|   |   |            | LA NUEVA ROSITA                | PERSONA      |       | 1                        |                                       |                       |          |
|   |   |            | LA PLANTA                      | PERSONA      |       | 2                        |                                       |                       |          |
|   |   |            | LA PURISIMA                    | PERSONA      |       | 1                        |                                       |                       |          |
|   |   |            | LA REGADERA                    | PERSONA      |       | 1                        |                                       |                       |          |
|   |   |            | LA SELVA                       | PERSONA      |       | 1                        |                                       |                       |          |
|   |   |            | LEYES DE REFORMA               | PERSONA      |       | 4                        |                                       |                       |          |
|   |   |            | LEYES DE REFORMA 1RA SECCION   | PERSONA      |       | 1                        |                                       |                       |          |
|   |   |            | LEYES DE REFORMA 3A SECC.      | PERSONA      |       | 1                        |                                       |                       |          |
|   |   |            | LEYES DE REFORMA 3A SECCION    | PERSONA      |       | 1                        |                                       |                       |          |
|   |   |            | LEYES DE REFORMA 3ERA SECCION  | PERSONA      |       | 1                        |                                       |                       |          |
|   |   |            | LEYES DE REFORMA II SECC       | PERSONA      |       | 1                        |                                       |                       |          |
|   |   |            | LEYES DE REFORMA II SECCION    | PERSONA      |       | 1                        |                                       |                       |          |
|   |   |            | LEYES DE ROFORMA               | PERSONA      |       | 1                        |                                       |                       |          |
|   |   |            | LOMAS DE LA ESTANCIA           | PERSONA      |       | 5                        |                                       |                       |          |
|   |   |            | LOMAS DE LSANLORENZO           | PERSONA      |       | 1                        |                                       |                       |          |
|   |   |            | LOMAS DE SAN LORENZO           | PERSONA      |       | 4                        |                                       |                       |          |
|   |   |            | LOMAS DE SANLORENZO            | PERSONA      |       | 1                        |                                       |                       |          |
|   |   |            | LOMAS DE ZARAGOZA              | PERSONA      |       | 1                        |                                       |                       |          |
|   |   |            | LOMAS DEL PARAISO              | PERSONA      |       | 3                        |                                       |                       |          |
|   |   |            | LOMAS EL MANTO                 | PERSONA      |       | 1                        |                                       |                       |          |
|   |   |            | LOMAS ESTRELLA                 | PERSONA      |       | 1                        |                                       |                       |          |
|   |   |            | LOMAS ESTRELLA FOVISSSTE       | PERSONA      |       | 1                        |                                       |                       |          |
|   |   |            | LOMASD E LA ESTRELLA III       | PERSONA      |       | 1                        |                                       |                       |          |
|   |   |            | LOS ANGELES                    | PERSONA      |       | 8                        |                                       |                       |          |
| SUBPROGRAMA COMPENSACION A OCUPACION TEMPORAL | DE 9 DE MARZO DE 2011 LA                    | IZTAPALAPA | LOS ANGELES APANOAYA           | PERSONA      |       | 1                        |                                       |                       |          |
|   |   |            | MAGDALENA ATLAZOLPA            | PERSONA      |       | 1                        |                                       |                       |          |

IV.16 PROSAP PROGRAMAS QUE OTORGAN SUBSIDIOS Y APOYOS A LA POBLACIÓN

| DENOMINACIÓN DEL PROGRAMA 1/                  | FECHA DE PUBLICACIÓN DE REGLAS DE OPERACIÓN | DELEGACIÓN | COLONIA                         | BENEFICIARIO     |       | TOTAL POBLACIÓN OBJETIVO | PRESUPUESTO (PESOS CON DOS DECIMALES) |                       |          |
|---|---|------------|---------------------------------|------------------|-------|--------------------------|---------------------------------------|-----------------------|----------|
|   |   |            |                                 | TIPO 2/          | TOTAL |                          | ORIGINAL                              | PROGRAMADO MODIFICADO | EJERCIDO |
|   |   |            | MARIA DEL CARMEN                | PERSONA          | 1     | 1                        |                                       |                       |          |
|   |   |            | MERCURIO                        | PERSONA          | 1     | 1                        |                                       |                       |          |
|   |   |            | MIGUEL DE LA MADRID             | PERSONA          | 2     | 2                        |                                       |                       |          |
|   |   |            | MIRASOLES                       | PERSONA          | 1     | 1                        |                                       |                       |          |
|   |   |            | MIRAVALLE                       | PERSONA          | 1     | 1                        |                                       |                       |          |
|   |   |            | MIXCOATL                        | PERSONA          | 1     | 1                        |                                       |                       |          |
|   |   |            | MODELO                          | PERSONA          | 1     | 1                        |                                       |                       |          |
|   |   |            | NATIVITAS                       | PERSONA          | 2     | 2                        |                                       |                       |          |
|   |   |            | OPUS III                        | PERSONA          | 1     | 1                        |                                       |                       |          |
|   |   |            | PALMITAS                        | PERSONA          | 11    | 11                       |                                       |                       |          |
|   |   |            | PANTITLAN                       | PERSONA          | 1     | 1                        |                                       |                       |          |
|   |   |            | PARAISO                         | PERSONA          | 2     | 2                        |                                       |                       |          |
|   |   |            | PARAJE BUENAVISTA               | PERSONA          | 1     | 1                        |                                       |                       |          |
|   |   |            | PARAJES BUENAVISTA              | PERSONA          | 2     | 2                        |                                       |                       |          |
|   |   |            | PASEOS DE CHURUBUSCO            | PERSONA          | 1     | 1                        |                                       |                       |          |
|   |   |            | PEDRO DEGOLLADO                 | PERSONA          | 1     | 1                        |                                       |                       |          |
|   |   |            | PEÑON ROJO                      | PERSONA          | 1     | 1                        |                                       |                       |          |
|   |   |            | PICOS IZTACALCO                 | PERSONA          | 1     | 1                        |                                       |                       |          |
|   |   |            | PIPILA                          | PERSONA          | 1     | 1                        |                                       |                       |          |
|   |   |            | PLAN DE AYALA                   | PERSONA          | 1     | 1                        |                                       |                       |          |
|   |   |            | PLUTARCO ELIAS CALLES           | PERSONA          | 1     | 1                        |                                       |                       |          |
|   |   |            | POPULAR ORIENTE                 | PERSONA          | 1     | 1                        |                                       |                       |          |
|   |   |            | PRESIDENTES DE MEXICO           | PERSONA          | 4     | 4                        |                                       |                       |          |
|   |   |            | PRESIDENTES DE MEXICO II        | PERSONA          | 1     | 1                        |                                       |                       |          |
|   |   |            | PRIVADA GAVILAN                 | PERSONA          | 1     | 1                        |                                       |                       |          |
|   |   |            | PROGRESISTA                     | PERSONA          | 1     | 1                        |                                       |                       |          |
|   |   |            | PROGRESISTA                     | PERSONA          | 15    | 15                       |                                       |                       |          |
|   |   |            | PUEBLO DE SANTA CRUZ MEYEHUALCO | PERSONA          | 1     | 1                        |                                       |                       |          |
|   |   |            | PUEBLO SAN ANDRES TETEPILCO     | PERSONA          | 1     | 1                        |                                       |                       |          |
|   |   |            | PUEBLO SAN ANDRES TOMATLAN      | PERSONA          | 1     | 1                        |                                       |                       |          |
| SUBPROGRAMA COMPENSACION A OCUPACION TEMPORAL | DE 9 DE MARZO DE 2011 LA                    | IZTAPALAPA | PUEBLO SANTA AZTAHUACAN         | MARIA PERSONA    | 1     | 1                        |                                       |                       |          |
|   |   |            | PUEBLO SANTA ACATITLA           | MARTHA PERSONA   | 1     | 1                        |                                       |                       |          |
|   |   |            | PUEBLO ACAHUALTEPEC             | SANTIAGO PERSONA | 1     | 1                        |                                       |                       |          |

IV.16 PROSAP PROGRAMAS QUE OTORGAN SUBSIDIOS Y APOYOS A LA POBLACIÓN

| DENOMINACIÓN DEL PROGRAMA 1/                  | FECHA DE PUBLICACIÓN DE REGLAS DE OPERACIÓN | DELEGACIÓN | COLONIA                      | BENEFICIARIO |       | TOTAL POBLACIÓN OBJETIVO | PRESUPUESTO (PESOS CON DOS DECIMALES) |                       |          |
|---|---|------------|------------------------------|--------------|-------|--------------------------|---------------------------------------|-----------------------|----------|
|   |   |            |                              | TIPO 2/      | TOTAL |                          | ORIGINAL                              | PROGRAMADO MODIFICADO | EJERCIDO |
|   |   |            | PUEBLO STA MARIA             | PERSONA      |       | 1                        |                                       |                       |          |
|   |   |            | AZTAHUACAN                   |              |       |                          |                                       |                       |          |
|   |   |            | PUENTE BLANCO                | PERSONA      |       | 4                        |                                       |                       |          |
|   |   |            | RADRODIFUCION                | PERSONA      |       | 1                        |                                       |                       |          |
|   |   |            | REFORMA POLITICA             | PERSONA      |       | 2                        |                                       |                       |          |
|   |   |            | RENOVACION                   | PERSONA      |       | 3                        |                                       |                       |          |
|   |   |            | SAN ANDRES TETEPILCO         | PERSONA      |       | 5                        |                                       |                       |          |
|   |   |            | SAN ANDRES TOMATLAN          | PERSONA      |       | 1                        |                                       |                       |          |
|   |   |            | SAN ANTONIO                  | PERSONA      |       | 2                        |                                       |                       |          |
|   |   |            | SAN ANTONIO CULHUACAN        | PERSONA      |       | 1                        |                                       |                       |          |
|   |   |            | SAN FRANCISCO 2              | PERSONA      |       | 1                        |                                       |                       |          |
|   |   |            | SAN IGNACIO                  | PERSONA      |       | 1                        |                                       |                       |          |
|   |   |            | SAN JOSE ACULCO              | PERSONA      |       | 2                        |                                       |                       |          |
|   |   |            | SAN JOSE BUENA VISTA         | PERSONA      |       | 1                        |                                       |                       |          |
|   |   |            | SAN JOSE BUENAVISTA          | PERSONA      |       | 2                        |                                       |                       |          |
|   |   |            | SAN JUAN XALPA               | PERSONA      |       | 6                        |                                       |                       |          |
|   |   |            | SAN JUAN XALPAN              | PERSONA      |       | 2                        |                                       |                       |          |
|   |   |            | SAN LORENZO TENZONCO         | PERSONA      |       | 1                        |                                       |                       |          |
|   |   |            | SAN LORENZO TEZONCO          | PERSONA      |       | 1                        |                                       |                       |          |
|   |   |            | SAN LUCAS                    | PERSONA      |       | 2                        |                                       |                       |          |
|   |   |            | SAN MIGUEL                   | PERSONA      |       | 3                        |                                       |                       |          |
|   |   |            | SAN MIGUEL AMPL.             | PERSONA      |       | 3                        |                                       |                       |          |
|   |   |            | SAN MIGUEL TEOTONGO          | PERSONA      |       | 2                        |                                       |                       |          |
|   |   |            | SAN NICOLAS TOLENTINO        | PERSONA      |       | 4                        |                                       |                       |          |
|   |   |            | SAN PABLO                    | PERSONA      |       | 6                        |                                       |                       |          |
|   |   |            | SANTA BARBARA                | PERSONA      |       | 3                        |                                       |                       |          |
|   |   |            | SANTA CRUZ MEYEHUALCO        | PERSONA      |       | 3                        |                                       |                       |          |
|   |   |            | SANTA CRUZ MEYEHUALCO UNIDAD | PERSONA      |       | 1                        |                                       |                       |          |
|   |   |            | SANTA MA AZTAHUACAN          | PERSONA      |       | 1                        |                                       |                       |          |
|   |   |            | SANTA MARIA AZTAHUACAN       | PERSONA      |       | 23                       |                                       |                       |          |
|   |   |            | SANTA MARIA DEL MONTE        | PERSONA      |       | 1                        |                                       |                       |          |
|   |   |            | SANTA MARIA TOMATLAN         | PERSONA      |       | 1                        |                                       |                       |          |
|   |   |            | SANTA MARTA ACATITLA         | PERSONA      |       | 3                        |                                       |                       |          |
|   |   |            | SANTA MARTHA ACATITLA        | PERSONA      |       | 7                        |                                       |                       |          |
|   |   |            | SANTA MARTHA ACATITLA SUR    | PERSONA      |       | 1                        |                                       |                       |          |
| SUBPROGRAMA COMPENSACION A OCUPACION TEMPORAL | DE 9 DE MARZO DE 2011 LA                    | IZTAPALAPA |                              |              |       |                          |                                       |                       |          |

IV.16 PROSAP PROGRAMAS QUE OTORGAN SUBSIDIOS Y APOYOS A LA POBLACIÓN

| DENOMINACIÓN DEL PROGRAMA 1/                  | FECHA DE PUBLICACIÓN DE REGLAS DE OPERACIÓN | DELEGACIÓN | COLONIA                                   | BENEFICIARIO |       | TOTAL POBLACIÓN OBJETIVO | PRESUPUESTO (PESOS CON DOS DECIMALES) |                       |          |
|---|---|------------|---|--------------|-------|--------------------------|---------------------------------------|-----------------------|----------|
|   |   |            |   | TIPO 2/      | TOTAL |                          | ORIGINAL                              | PROGRAMADO MODIFICADO | EJERCIDO |
|   |   |            | SANTA MARTHA AZTAHUACAN                   | PERSONA      |       | 1                        |                                       |                       |          |
|   |   |            | SANTE MARIA AZTAHUACAN                    | PERSONA      |       | 1                        |                                       |                       |          |
|   |   |            | SANTIAGO ACAHUALTEPEC                     | PERSONA      |       | 1                        |                                       |                       |          |
|   |   |            | SECTOR POPULAR                            | PERSONA      |       | 3                        |                                       |                       |          |
|   |   |            | SEGUNDA URV EJIDOS SANTA MARIA AZTAHUACAN | PERSONA      |       | 1                        |                                       |                       |          |
|   |   |            | SIDERAL                                   | PERSONA      |       | 1                        |                                       |                       |          |
|   |   |            | STA CRUZ MEYEHUALCO                       | PERSONA      |       | 4                        |                                       |                       |          |
|   |   |            | STA MA AZTAHUACAN                         | PERSONA      |       | 3                        |                                       |                       |          |
|   |   |            | STA MARTHA                                | PERSONA      |       | 1                        |                                       |                       |          |
|   |   |            | STA MARTHA ACATITLA                       | PERSONA      |       | 3                        |                                       |                       |          |
|   |   |            | STA. CRUZ ACALPIXCA                       | PERSONA      |       | 1                        |                                       |                       |          |
|   |   |            | SUR 101 A                                 | PERSONA      |       | 2                        |                                       |                       |          |
|   |   |            | TENORIOS                                  | PERSONA      |       | 2                        |                                       |                       |          |
|   |   |            | TEPALCATES                                | PERSONA      |       | 9                        |                                       |                       |          |
|   |   |            | TLAHUAC                                   | PERSONA      |       | 1                        |                                       |                       |          |
|   |   |            | TLALTENGO                                 | PERSONA      |       | 1                        |                                       |                       |          |
|   |   |            | TRANSITO                                  | PERSONA      |       | 1                        |                                       |                       |          |
|   |   |            | TRIANGULO DE LAS AHUJAS                   | PERSONA      |       | 1                        |                                       |                       |          |
|   |   |            | U H VICENTE GUERRERO                      | PERSONA      |       | 3                        |                                       |                       |          |
|   |   |            | U HAB EJERCITO DE ORIENTE                 | PERSONA      |       | 3                        |                                       |                       |          |
|   |   |            | U HAB EJERCITO DE ORIENTE 5A SECC         | PERSONA      |       | 1                        |                                       |                       |          |
|   |   |            | U HAB EJTO DE OETE 5A SECC                | PERSONA      |       | 1                        |                                       |                       |          |
|   |   |            | U HAB EJTO DE OTE                         | PERSONA      |       | 1                        |                                       |                       |          |
|   |   |            | U HAB VICENTA GERRERO                     | PERSONA      |       | 1                        |                                       |                       |          |
|   |   |            | U HAB VICENTE GERRERO                     | PERSONA      |       | 2                        |                                       |                       |          |
|   |   |            | U HAB VICENTE GERRERO .                   | PERSONA      |       | 1                        |                                       |                       |          |
|   |   |            | U HAB VICENTE GRO                         | PERSONA      |       | 1                        |                                       |                       |          |
| SUBPROGRAMA COMPENSACION A OCUPACION TEMPORAL | DE 9 DE MARZO DE 2011 LA                    | IZTAPALAPA | U HAB VICENTE GUERRERO                    | PERSONA      |       | 1                        |                                       |                       |          |
|   |   |            | U HABVICENTE GERRERO                      | PERSONA      |       | 1                        |                                       |                       |          |
|   |   |            | U VICENTE GUERRERO                        | PERSONA      |       | 1                        |                                       |                       |          |
|   |   |            | U. CANANEA                                | PERSONA      |       | 1                        |                                       |                       |          |
|   |   |            | U. HAB. NUEVA GENERACION                  | PERSONA      |       | 1                        |                                       |                       |          |
|   |   |            | U.H LA SELVA                              | PERSONA      |       | 1                        |                                       |                       |          |
|   |   |            | U.H MIRASOLES                             | PERSONA      |       | 1                        |                                       |                       |          |
|   |   |            | U.H. VIKINGOS                             | PERSONA      |       | 1                        |                                       |                       |          |

IV.16 PROSAP PROGRAMAS QUE OTORGAN SUBSIDIOS Y APOYOS A LA POBLACIÓN

| DENOMINACIÓN DEL PROGRAMA 1/ | FECHA DE PUBLICACIÓN DE REGLAS DE OPERACIÓN | DELEGACIÓN | COLONIA   | BENEFICIARIO |       | TOTAL POBLACIÓN OBJETIVO | PRESUPUESTO (PESOS CON DOS DECIMALES) |                       |          |
|------------------------------|---|------------|---|--------------|-------|--------------------------|---------------------------------------|-----------------------|----------|
|                              |   |            |   | TIPO 2/      | TOTAL |                          | ORIGINAL                              | PROGRAMADO MODIFICADO | EJERCIDO |
|                              |   |            | UH CLUITAHUAC                                   | PERSONA      |       | 1                        |                                       |                       |          |
|                              |   |            | UH LA VIGA                                      | PERSONA      |       | 1                        |                                       |                       |          |
|                              |   |            | UH VICENTE GUERRERO                             | PERSONA      |       | 1                        |                                       |                       |          |
|                              |   |            | UH. MIRASOLES                                   | PERSONA      |       | 1                        |                                       |                       |          |
|                              |   |            | UNADAD HABITACIONAL SANTA CRUZ MEYEHUALCO       | PERSONA      |       | 1                        |                                       |                       |          |
|                              |   |            | UNIDAD CABEZA DE JUAREZ                         | PERSONA      |       | 1                        |                                       |                       |          |
|                              |   |            | UNIDAD CEDROS                                   | PERSONA      |       | 1                        |                                       |                       |          |
|                              |   |            | UNIDAD HABITACIONAL                             | PERSONA      |       | 2                        |                                       |                       |          |
|                              |   |            | UNIDAD HABITACIONAL 268                         | PERSONA      |       | 1                        |                                       |                       |          |
|                              |   |            | UNIDAD HABITACIONAL CABEZA DE JUAREZ            | PERSONA      |       | 6                        |                                       |                       |          |
|                              |   |            | UNIDAD HABITACIONAL EJERCITO CONSTITUCIONAL     | PERSONA      |       | 1                        |                                       |                       |          |
|                              |   |            | UNIDAD HABITACIONAL EJERCITO CONSTITUCIONALISTA | PERSONA      |       | 3                        |                                       |                       |          |
|                              |   |            | UNIDAD HABITACIONAL EJERCITO DE ORIENTE         | PERSONA      |       | 1                        |                                       |                       |          |
|                              |   |            | UNIDAD HABITACIONAL GUELATAO DE JUAREZ          | PERSONA      |       | 3                        |                                       |                       |          |
|                              |   |            | UNIDAD HABITACIONAL IGNACIO ZARAGOZA            | PERSONA      |       | 3                        |                                       |                       |          |
|                              |   |            | UNIDAD HABITACIONAL LOMAS                       | PERSONA      |       | 1                        |                                       |                       |          |
|                              |   |            | UNIDAD HABITACIONAL MIRASOLES                   | PERSONA      |       | 1                        |                                       |                       |          |
|                              |   |            | UNIDAD HABITACIONAL SANTA CRUZ MEYEHUALCO       | PERSONA      |       | 1                        |                                       |                       |          |
|                              |   |            | UNIDAD HABITACIONAL SOLIDARIDAD EL SALADO       | PERSONA      |       | 3                        |                                       |                       |          |
|                              |   |            | UNIDAD HABITACIONAL VICENTE GUERRERO            | PERSONA      |       | 64                       |                                       |                       |          |
|                              |   |            | UNIDAD HABITACIONAL VIECENTE GUERRERO           | PERSONA      |       | 1                        |                                       |                       |          |
|                              |   |            | UNIDAD HABITACIONAL VIECENTE GUERRERO           | PERSONA      |       | 1                        |                                       |                       |          |
|                              |   |            | UNIDAD HUBITACIONAL ALBARRADA                   | PERSONA      |       | 1                        |                                       |                       |          |
|                              |   |            | UNIDAD JOSE MARIA MORELOS                       | PERSONA      |       | 1                        |                                       |                       |          |

IV.16 PROSAP PROGRAMAS QUE OTORGAN SUBSIDIOS Y APOYOS A LA POBLACIÓN

| DENOMINACIÓN DEL PROGRAMA 1/                  | FECHA DE PUBLICACIÓN DE REGLAS DE OPERACIÓN | DELEGACIÓN                  | COLONIA                  | BENEFICIARIO |       | TOTAL POBLACIÓN OBJETIVO | PRESUPUESTO (PESOS CON DOS DECIMALES) |                       |          |
|---|---|-----------------------------|--------------------------|--------------|-------|--------------------------|---------------------------------------|-----------------------|----------|
|   |   |                             |                          | TIPO 2/      | TOTAL |                          | ORIGINAL                              | PROGRAMADO MODIFICADO | EJERCIDO |
| SUBPROGRAMA COMPENSACION A OCUPACION TEMPORAL | DE 9 DE MARZO DE 2011 LA                    | IZTAPALAPA                  | UNIDAD MODELO            | PERSONA      | 1     | 1                        |                                       |                       |          |
|   |   |                             | UNIDAD VALLE DE LUCES    | PERSONA      | 1     | 1                        |                                       |                       |          |
|   |   |                             | UNIDAD VICENTE GERRERO   | PERSONA      | 3     | 3                        |                                       |                       |          |
|   |   |                             | UNIDAD VICENTE GUERRERO  | PERSONA      | 1     | 1                        |                                       |                       |          |
|   |   |                             | USCOVI                   | PERSONA      | 1     | 1                        |                                       |                       |          |
|   |   |                             | VALLE DE LUCES           | PERSONA      | 2     | 2                        |                                       |                       |          |
|   |   |                             | VALLE DE SAN LORENZO     | PERSONA      | 8     | 8                        |                                       |                       |          |
|   |   |                             | VALLE SAN LORENZO        | PERSONA      | 1     | 1                        |                                       |                       |          |
|   |   |                             | VALLE SN LORENZO         | PERSONA      | 1     | 1                        |                                       |                       |          |
|   |   |                             | VALLE SUR                | PERSONA      | 1     | 1                        |                                       |                       |          |
|   |   |                             | VERGEL                   | PERSONA      | 1     | 1                        |                                       |                       |          |
|   |   |                             | VICENTE GERRERO          | PERSONA      | 3     | 3                        |                                       |                       |          |
|   |   |                             | VICENTE GUERRERO         | PERSONA      | 12    | 12                       |                                       |                       |          |
|   |   |                             | WENCESLAO VICTORIA SOTO  | PERSONA      | 1     | 1                        |                                       |                       |          |
|   |   |                             | XALPA                    | PERSONA      | 11    | 11                       |                                       |                       |          |
| ZAMORA  | PERSONA                                     | 1                           | 1                        |              |       |                          |                                       |                       |          |
|   |   | TOTAL DELEGACIÓN IZTAPALAPA |                          |              | 724   | 724                      |                                       |                       |          |
| SUBPROGRAMA COMPENSACION A OCUPACION TEMPORAL | DE 09 DE MARZO DE 2011 LA                   | MAGDALENA CONTRERAS         | AMPLIACION SAN BERNABE   | PERSONA      | 1     | 1                        |                                       |                       |          |
|   |   |                             | ATACAXCO                 | PERSONA      | 3     | 3                        |                                       |                       |          |
|   |   |                             | AVENIDA MEXICO           | PERSONA      | 1     | 1                        |                                       |                       |          |
|   |   |                             | BARRANCA SECA            | PERSONA      | 1     | 1                        |                                       |                       |          |
|   |   |                             | BARRIO SAN FRANCISCO     | PERSONA      | 1     | 1                        |                                       |                       |          |
|   |   |                             | BARROS SIERRA            | PERSONA      | 9     | 9                        |                                       |                       |          |
|   |   |                             | CERRO DEL JUDIO TANQUE   | PERSONA      | 2     | 2                        |                                       |                       |          |
|   |   |                             | CRESENCIO JUAREZ CHAVIRA | PERSONA      | 1     | 1                        |                                       |                       |          |
|   |   |                             | CUAUHTÉMOC               | PERSONA      | 6     | 6                        |                                       |                       |          |
|   |   |                             | DEPORTIVA PENSIL         | PERSONA      | 1     | 1                        |                                       |                       |          |
|   |   |                             | EJERCITO DE ORIENTE      | PERSONA      | 1     | 1                        |                                       |                       |          |
| SUBPROGRAMA COMPENSACION A OCUPACION TEMPORAL | DE 09 DE MARZO DE 2011 LA                   | MAGDALENA CONTRERAS         | EJIDOS DE SAN JERONIMO   | PERSONA      | 1     | 1                        |                                       |                       |          |
|   |   |                             | EL ERMITAÑO              | PERSONA      | 1     | 1                        |                                       |                       |          |
|   |   |                             | EL OCOTAL                | PERSONA      | 2     | 2                        |                                       |                       |          |

IV.16 PROSAP PROGRAMAS QUE OTORGAN SUBSIDIOS Y APOYOS A LA POBLACIÓN

| DENOMINACIÓN DEL PROGRAMA 1/                  | FECHA DE PUBLICACIÓN DE REGLAS DE OPERACIÓN | DELEGACIÓN          | COLONIA                      | BENEFICIARIO |       | TOTAL POBLACIÓN OBJETIVO | PRESUPUESTO (PESOS CON DOS DECIMALES) |                       |          |
|---|---|---------------------|------------------------------|--------------|-------|--------------------------|---------------------------------------|-----------------------|----------|
|   |   |                     |                              | TIPO 2/      | TOTAL |                          | ORIGINAL                              | PROGRAMADO MODIFICADO | EJERCIDO |
|   |   |                     | EL ROSAL                     | PERSONA      | 18    | 18                       |                                       |                       |          |
|   |   |                     | EL TANQUE                    | PERSONA      | 10    | 10                       |                                       |                       |          |
|   |   |                     | EL TORO                      | PERSONA      | 1     | 1                        |                                       |                       |          |
|   |   |                     | EX EJIDO SAN BERNABE         | PERSONA      | 1     | 1                        |                                       |                       |          |
|   |   |                     | OCOTEPEC                     |              |       |                          |                                       |                       |          |
|   |   |                     | HEROES DE PADIERNA           | PERSONA      | 5     | 5                        |                                       |                       |          |
|   |   |                     | HUAYATLA                     | PERSONA      | 1     | 1                        |                                       |                       |          |
|   |   |                     | INDEPENDENCIA EL BATAN NORTE | PERSONA      | 1     | 1                        |                                       |                       |          |
|   |   |                     | LA CARBONERA                 | PERSONA      | 1     | 1                        |                                       |                       |          |
|   |   |                     | LA CONCEPCION                | PERSONA      | 1     | 1                        |                                       |                       |          |
|   |   |                     | LA CRUCES                    | PERSONA      | 1     | 1                        |                                       |                       |          |
|   |   |                     | LA CRUZ                      | PERSONA      | 1     | 1                        |                                       |                       |          |
|   |   |                     | LA MAGDALENA                 | PERSONA      | 2     | 2                        |                                       |                       |          |
|   |   |                     | LA MALINCHE                  | PERSONA      | 7     | 7                        |                                       |                       |          |
|   |   |                     | LA MALINCHE C DEL JUDIO      | PERSONA      | 1     | 1                        |                                       |                       |          |
|   |   |                     | LAS CRUCES                   | PERSONA      | 13    | 13                       |                                       |                       |          |
|   |   |                     | LAS PALMAS                   | PERSONA      | 2     | 2                        |                                       |                       |          |
|   |   |                     | LOMAS DE SAN BERNABE         | PERSONA      | 2     | 2                        |                                       |                       |          |
|   |   |                     | LOMAS DE SN BERNABE          | PERSONA      | 2     | 2                        |                                       |                       |          |
|   |   |                     | LOMAS QUEBRADAS              | PERSONA      | 2     | 2                        |                                       |                       |          |
|   |   |                     | LOS PADRES                   | PERSONA      | 1     | 1                        |                                       |                       |          |
|   |   |                     | OLIVAR                       | PERSONA      | 2     | 2                        |                                       |                       |          |
|   |   |                     | PALMAS                       | PERSONA      | 2     | 2                        |                                       |                       |          |
|   |   |                     | PERALVILLO                   | PERSONA      | 1     | 1                        |                                       |                       |          |
|   |   |                     | POTRERILLO                   | PERSONA      | 3     | 3                        |                                       |                       |          |
|   |   |                     | PROGRESO TIZAPAN             | PERSONA      | 1     | 1                        |                                       |                       |          |
|   |   |                     | PUEBLO NUEVO ALTO            | PERSONA      | 3     | 3                        |                                       |                       |          |
|   |   |                     | PUEBLO NVO ALTO              | PERSONA      | 1     | 1                        |                                       |                       |          |
|   |   |                     | SAN BARTOLO AMEYALCO         | PERSONA      | 2     | 2                        |                                       |                       |          |
|   |   |                     | SAN BERNABE                  | PERSONA      | 1     | 1                        |                                       |                       |          |
|   |   |                     | SAN BERNABE OCOTEPEC         | PERSONA      | 4     | 4                        |                                       |                       |          |
| SUBPROGRAMA COMPENSACION A OCUPACION TEMPORAL | DE 9 DE MARZO DE 2011 LA                    | MAGDALENA CONTRERAS | SAN FRANCISCO                | PERSONA      | 5     | 5                        |                                       |                       |          |
|   |   |                     | SAN FRANCISCO CONTRERAS      | PERSONA      | 1     | 1                        |                                       |                       |          |
|   |   |                     | SAN JERONIMO ACULCO          | PERSONA      | 7     | 7                        |                                       |                       |          |
|   |   |                     | SAN JERONIMO LIDICE          | PERSONA      | 7     | 7                        |                                       |                       |          |
|   |   |                     | SAN NICOLAS CAZULCO          | PERSONA      | 1     | 1                        |                                       |                       |          |
|   |   |                     | SAN NICOLAS TOTOLAPAN        | PERSONA      | 3     | 3                        |                                       |                       |          |



IV.16 PROSAP PROGRAMAS QUE OTORGAN SUBSIDIOS Y APOYOS A LA POBLACIÓN

| DENOMINACIÓN DEL PROGRAMA 1/                  | FECHA DE PUBLICACIÓN DE REGLAS DE OPERACIÓN | DELEGACIÓN       | COLONIA               | BENEFICIARIO |       | TOTAL POBLACIÓN OBJETIVO | PRESUPUESTO (PESOS CON DOS DECIMALES) |                       |          |
|---|---|------------------|-----------------------|--------------|-------|--------------------------|---------------------------------------|-----------------------|----------|
|   |   |                  |                       | TIPO 2/      | TOTAL |                          | ORIGINAL                              | PROGRAMADO MODIFICADO | EJERCIDO |
|   |   |                  | SAN NICOLAS TOTOLAPON | PERSONA      | 1     | 1                        |                                       |                       |          |
|   |   |                  | SN NICOLAS TOTOLAPAN  | PERSONA      | 1     | 1                        |                                       |                       |          |
|   |   |                  | STA TERESA CONTRERAS  | PERSONA      | 1     | 1                        |                                       |                       |          |
|   |   |                  | TIERRA COLORADA       | PERSONA      | 3     | 3                        |                                       |                       |          |
|   |   |                  | U HAB INDEPENDENCIA   | PERSONA      | 11    | 11                       |                                       |                       |          |
|   |   |                  | UH NORMA              | PERSONA      | 1     | 1                        |                                       |                       |          |
|   |   |                  | UNID INDEPENDENCIA    | PERSONA      | 1     | 1                        |                                       |                       |          |
|   |   |                  | UNIDAD INDEPENDENCIA  | PERSONA      | 3     | 3                        |                                       |                       |          |
|   |   |                  | VALLEJO               | PERSONA      | 1     | 1                        |                                       |                       |          |
|   |   |                  | VISTA HERMOSA         | PERSONA      | 2     | 2                        |                                       |                       |          |
|   |   | TOTAL DELEGACIÓN | MAGDALENA CONTRERAS   |              | 173   | 173                      |                                       |                       |          |
| SUBPROGRAMA COMPENSACION A OCUPACION TEMPORAL | DE 09 DE MARZO DE 2011 LA                   | MILPA ALTA       | BARRIO XALTIPAC       | PERSONA      | 1     | 1                        |                                       |                       |          |
|   |   |                  | SAN ANTONIO TECOMITL  | PERSONA      | 4     | 4                        |                                       |                       |          |
|   |   |                  | SAN PABLO OZTOTEPEC   | PERSONA      | 3     | 3                        |                                       |                       |          |
|   |   |                  | SANTA MARTHA          | PERSONA      | 1     | 1                        |                                       |                       |          |
|   |   | TOTAL DELEGACIÓN | MILPA ALTA            |              | 9     | 9                        |                                       |                       |          |
| SUBPROGRAMA COMPENSACION A OCUPACION TEMPORAL | DE 09 DE MARZO DE 2011 LA                   | MIGUEL HIDALGO   | AMERICA               | PERSONA      | 1     | 1                        |                                       |                       |          |
|   |   |                  | ANAHUAC               | PERSONA      | 1     | 1                        |                                       |                       |          |
|   |   |                  | ARGENTINA ANTIGUA     | PERSONA      | 3     | 3                        |                                       |                       |          |
|   |   |                  | ESCANDON              | PERSONA      | 1     | 1                        |                                       |                       |          |
|   |   |                  | HUICHAPAN             | PERSONA      | 2     | 2                        |                                       |                       |          |
|   |   |                  | IGNACIO ALTAMIRANO    | PERSONA      | 1     | 1                        |                                       |                       |          |
|   |   |                  | LEGARIA               | PERSONA      | 1     | 1                        |                                       |                       |          |
|   |   |                  | MEXICO NUEVO          | PERSONA      | 1     | 1                        |                                       |                       |          |
|   |   |                  | NUEVA ARGENTINA       | PERSONA      | 2     | 2                        |                                       |                       |          |
|   |   |                  | PENSIL                | PERSONA      | 4     | 4                        |                                       |                       |          |
|   |   |                  | POPOTLA               | PERSONA      | 1     | 1                        |                                       |                       |          |
|   |   |                  | SAN MIGUELCHALPUTEPEC | PERSONA      | 1     | 1                        |                                       |                       |          |
|   |   |                  | SANTO TOMAS           | PERSONA      | 1     | 1                        |                                       |                       |          |
|   |   |                  | TLAXPANA              | PERSONA      | 2     | 2                        |                                       |                       |          |

IV.16 PROSAP PROGRAMAS QUE OTORGAN SUBSIDIOS Y APOYOS A LA POBLACIÓN

| DENOMINACIÓN DEL PROGRAMA 1/                  | FECHA DE PUBLICACIÓN DE REGLAS DE OPERACIÓN | DELEGACIÓN | COLONIA                         | BENEFICIARIO |       | TOTAL POBLACIÓN OBJETIVO | PRESUPUESTO (PESOS CON DOS DECIMALES) |                       |          |
|---|---|------------|---------------------------------|--------------|-------|--------------------------|---------------------------------------|-----------------------|----------|
|   |   |            |                                 | TIPO 2/      | TOTAL |                          | ORIGINAL                              | PROGRAMADO MODIFICADO | EJERCIDO |
|   |   |            | TORRE BLANCA                    | PERSONA      | 2     | 2                        |                                       |                       |          |
|   |   |            | TOTAL DELEGACIÓN MIGUEL HIDALGO |              | 24    | 24                       |                                       |                       |          |
| SUBPROGRAMA COMPENSACION A OCUPACION TEMPORAL | DE 09 DE MARZO DE 2011 LA                   | TLAHUAC    | AGRICOLA METROPOLITANA          | PERSONA      | 7     | 7                        |                                       |                       |          |
|   |   |            | AMP LOS OLIVOS                  | PERSONA      | 1     | 1                        |                                       |                       |          |
|   |   |            | AMPLIACION LA CHONCHITA         | PERSONA      | 1     | 1                        |                                       |                       |          |
|   |   |            | AMPLIACION LA CONCHITA          | PERSONA      | 1     | 1                        |                                       |                       |          |
|   |   |            | AMPLIACION LOPEZ PORTILLO       | PERSONA      | 1     | 1                        |                                       |                       |          |
|   |   |            | AMPLIACION LOS OLIVOS           | PERSONA      | 2     | 2                        |                                       |                       |          |
|   |   |            | AMPLIACION MIGUEL HIDALGO       | PERSONA      | 1     | 1                        |                                       |                       |          |
|   |   |            | AMPLIACION SELENE               | PERSONA      | 2     | 2                        |                                       |                       |          |
|   |   |            | ARBOLEDAS                       | PERSONA      | 1     | 1                        |                                       |                       |          |
|   |   |            | ASUNCION                        | PERSONA      | 2     | 2                        |                                       |                       |          |
|   |   |            | ATOTOLCO                        | PERSONA      | 1     | 1                        |                                       |                       |          |
|   |   |            | ATOTOLCO CHINANCO               | PERSONA      | 1     | 1                        |                                       |                       |          |
|   |   |            | AVENIDA LA TURBA                | PERSONA      | 1     | 1                        |                                       |                       |          |
| SUBPROGRAMA COMPENSACION A OCUPACION TEMPORAL | DE 09 DE MARZO DE 2011 LA                   | TLAHUAC    | BARRIO DE SAN MATEO             | PERSONA      | 1     | 1                        |                                       |                       |          |
|   |   |            | BARRIO LA ASUNCION              | PERSONA      | 2     | 2                        |                                       |                       |          |
|   |   |            | BARRIO LA LUPITA                | PERSONA      | 1     | 1                        |                                       |                       |          |
|   |   |            | BARRIO LA MAGDALENA             | PERSONA      | 2     | 2                        |                                       |                       |          |
|   |   |            | BARRIO LA SOLEDAD               | PERSONA      | 2     | 2                        |                                       |                       |          |
|   |   |            | BARRIO LOS REYES                | PERSONA      | 3     | 3                        |                                       |                       |          |
|   |   |            | BARRIO SAN AGUSTIN              | PERSONA      | 3     | 3                        |                                       |                       |          |
|   |   |            | BARRIO SAN BARTOLOME            | PERSONA      | 5     | 5                        |                                       |                       |          |
|   |   |            | BARRIO SAN BARTOLOME MIXQUIC    | PERSONA      | 1     | 1                        |                                       |                       |          |
|   |   |            | BARRIO SAN MATEO                | PERSONA      | 6     | 6                        |                                       |                       |          |
|   |   |            | BARRIO SAN MIGUEL               | PERSONA      | 12    | 12                       |                                       |                       |          |
|   |   |            | BARRIO SANTA ANA                | PERSONA      | 1     | 1                        |                                       |                       |          |
|   |   |            | BARRIO SANTA CRUZ               | PERSONA      | 1     | 1                        |                                       |                       |          |
|   |   |            | CALLE AZUCENA                   | PERSONA      | 1     | 1                        |                                       |                       |          |
|   |   |            | CDA.GUADALUPE VICTORIA          | PERSONA      | 1     | 1                        |                                       |                       |          |

IV.16 PROSAP PROGRAMAS QUE OTORGAN SUBSIDIOS Y APOYOS A LA POBLACIÓN

| DENOMINACIÓN DEL PROGRAMA 1/                  | FECHA DE PUBLICACIÓN DE REGLAS DE OPERACIÓN | DELEGACIÓN | COLONIA                        | BENEFICIARIO |       | TOTAL POBLACIÓN OBJETIVO | PRESUPUESTO (PESOS CON DOS DECIMALES) |                       |          |
|---|---|------------|--------------------------------|--------------|-------|--------------------------|---------------------------------------|-----------------------|----------|
|   |   |            |                                | TIPO 2/      | TOTAL |                          | ORIGINAL                              | PROGRAMADO MODIFICADO | EJERCIDO |
| SUBPROGRAMA COMPENSACION A OCUPACION TEMPORAL | DE 09 DE MARZO DE 2011 LA                   | TLAHUAC    | CO. ZACATENCO                  | PERSONA      | 1     | 1                        |                                       |                       |          |
|   |   |            | COL LA CONCHITA                | PERSONA      | 1     | 1                        |                                       |                       |          |
|   |   |            | COL SANTA CECILIA              | PERSONA      | 1     | 1                        |                                       |                       |          |
|   |   |            | COL. DEL MAR                   | PERSONA      | 2     | 2                        |                                       |                       |          |
|   |   |            | COL. LA CONCHITA ZAPOTITLAN    | PERSONA      | 1     | 1                        |                                       |                       |          |
|   |   |            | COL. LA ESTACION               | PERSONA      | 2     | 2                        |                                       |                       |          |
|   |   |            | COL. LAS PUERTAS               | PERSONA      | 2     | 2                        |                                       |                       |          |
|   |   |            | COL. LOS OLIVOS                | PERSONA      | 1     | 1                        |                                       |                       |          |
|   |   |            | COL. MIGUEL HIDALGO            | PERSONA      | 3     | 3                        |                                       |                       |          |
|   |   |            | COL. NOPALERA                  | PERSONA      | 2     | 2                        |                                       |                       |          |
|   |   |            | COL. QUIAHUATLA                | PERSONA      | 1     | 1                        |                                       |                       |          |
|   |   |            | COL. SAN JOSE                  | PERSONA      | 2     | 2                        |                                       |                       |          |
|   |   |            | COL. SANTA CECILIA             | PERSONA      | 3     | 3                        |                                       |                       |          |
|   |   |            | COL. TIERRA Y LIBERTAD         | PERSONA      | 1     | 1                        |                                       |                       |          |
|   |   |            | COL.LA CONCHITA                | PERSONA      | 1     | 1                        |                                       |                       |          |
|   |   |            | COL.SANTA CECILIA              | PERSONA      | 1     | 1                        |                                       |                       |          |
|   |   |            | COLONIA DEL MAR                | PERSONA      | 2     | 2                        |                                       |                       |          |
|   |   |            | COLONIA EL ROSARIO             | PERSONA      | 1     | 1                        |                                       |                       |          |
|   |   |            | COLONIA EMILIANO ZAPATA        | PERSONA      | 1     | 1                        |                                       |                       |          |
|   |   |            | COLONIA GUADALUPE TLALTENCO    | PERSONA      | 2     | 2                        |                                       |                       |          |
|   |   |            | COLONIA HABANA                 | PERSONA      | 1     | 1                        |                                       |                       |          |
|   |   |            | COLONIA LA CONCHITA            | PERSONA      | 2     | 2                        |                                       |                       |          |
|   |   |            | COLONIA LA CONCHITA ZAPOTITLAN | PERSONA      | 2     | 2                        |                                       |                       |          |
|   |   |            | COLONIA LA ESTACION            | PERSONA      | 1     | 1                        |                                       |                       |          |
|   |   |            | COLONIA LA FRANCIA             | PERSONA      | 1     | 1                        |                                       |                       |          |
|   |   |            | COLONIA LA HABANA              | PERSONA      | 1     | 1                        |                                       |                       |          |
|   |   |            | COLONIA MIGUEL HIDALGO         | PERSONA      | 3     | 3                        |                                       |                       |          |
|   |   |            | COLONIA SAN IGNACIO            | PERSONA      | 1     | 1                        |                                       |                       |          |
|   |   |            | COLONIA SAN JOSE               | PERSONA      | 6     | 6                        |                                       |                       |          |
|   |   |            | COLONIA SANTA CECILIA          | PERSONA      | 1     | 1                        |                                       |                       |          |
| COLONIA SELENE                                | PERSONA                                     | 1          | 1                              |              |       |                          |                                       |                       |          |
| COLONIA SELENEZ                               | PERSONA                                     | 1          | 1                              |              |       |                          |                                       |                       |          |
| COLONIA ZACATENCO                             | PERSONA                                     | 1          | 1                              |              |       |                          |                                       |                       |          |
| CUITLAHUAC                                    | PERSONA                                     | 1          | 1                              |              |       |                          |                                       |                       |          |
| DEL MAR                                       | PERSONA                                     | 4          | 4                              |              |       |                          |                                       |                       |          |

IV.16 PROSAP PROGRAMAS QUE OTORGAN SUBSIDIOS Y APOYOS A LA POBLACIÓN

| DENOMINACIÓN DEL PROGRAMA 1/                  | FECHA DE PUBLICACIÓN DE REGLAS DE OPERACIÓN | DELEGACIÓN | COLONIA                         | BENEFICIARIO |       | TOTAL POBLACIÓN OBJETIVO | PRESUPUESTO (PESOS CON DOS DECIMALES) |                       |          |
|---|---|------------|---------------------------------|--------------|-------|--------------------------|---------------------------------------|-----------------------|----------|
|   |   |            |                                 | TIPO 2/      | TOTAL |                          | ORIGINAL                              | PROGRAMADO MODIFICADO | EJERCIDO |
| SUBPROGRAMA COMPENSACION A OCUPACION TEMPORAL | DE 09 DE MARZO DE 2011 LA                   | TLAHUAC    | EJIDOS DE HUIPULCO              | PERSONA      | 1     | 1                        |                                       |                       |          |
|   |   |            | EMILIANO ZAPATA                 | PERSONA      | 2     | 2                        |                                       |                       |          |
|   |   |            | EMILIANO ZAPATA SEGUNDA SECCION | PERSONA      | 1     | 1                        |                                       |                       |          |
|   |   |            | GUADALUPE                       | PERSONA      | 1     | 1                        |                                       |                       |          |
|   |   |            | HABANA                          | PERSONA      | 1     | 1                        |                                       |                       |          |
|   |   |            | JAIME TORRES BODET              | PERSONA      | 11    | 11                       |                                       |                       |          |
|   |   |            | JUVENTINO ROSAS                 | PERSONA      | 1     | 1                        |                                       |                       |          |
|   |   |            | LA ASUNCION                     | PERSONA      | 7     | 7                        |                                       |                       |          |
|   |   |            | LA CONCEPCION                   | PERSONA      | 2     | 2                        |                                       |                       |          |
|   |   |            | LA CONCHITA                     | PERSONA      | 4     | 4                        |                                       |                       |          |
|   |   |            | LA CONCHITA ZAPOTITLAN          | PERSONA      | 8     | 8                        |                                       |                       |          |
|   |   |            | LA ESTACION                     | PERSONA      | 3     | 3                        |                                       |                       |          |
|   |   |            | LA HABANA                       | PERSONA      | 6     | 6                        |                                       |                       |          |
|   |   |            | LA LOMA                         | PERSONA      | 1     | 1                        |                                       |                       |          |
|   |   |            | LA LUPITA                       | PERSONA      | 4     | 4                        |                                       |                       |          |
|   |   |            | LA MAGDALENA                    | PERSONA      | 1     | 1                        |                                       |                       |          |
|   |   |            | LA PRAGA                        | PERSONA      | 1     | 1                        |                                       |                       |          |
|   |   |            | LA SOLEDAD                      | PERSONA      | 1     | 1                        |                                       |                       |          |
|   |   |            | LAS ARBOLEDAS                   | PERSONA      | 5     | 5                        |                                       |                       |          |
|   |   |            | LOS OLI VOS                     | PERSONA      | 1     | 1                        |                                       |                       |          |
|   |   |            | LOS OLIVOS                      | PERSONA      | 6     | 6                        |                                       |                       |          |
|   |   |            | LOS REYES                       | PERSONA      | 5     | 5                        |                                       |                       |          |
|   |   |            | MIGUEL HIDALGO                  | PERSONA      | 16    | 16                       |                                       |                       |          |
|   |   |            | NO ESPECIFICA                   | PERSONA      | 2     | 2                        |                                       |                       |          |
|   |   |            | OJO DE AGUA                     | PERSONA      | 1     | 1                        |                                       |                       |          |
|   |   |            | PEDREGAL DE SAN NICOLAS         | PERSONA      | 1     | 1                        |                                       |                       |          |
|   |   |            | PEÑA ALTA                       | PERSONA      | 7     | 7                        |                                       |                       |          |
| PUEBLO SAN ANDRES MIXQUIC                     | PERSONA                                     | 2          | 2                               |              |       |                          |                                       |                       |          |
| PUEBLO ZANTIAGO ZAPOTITLAN                    | PERSONA                                     | 1          | 1                               |              |       |                          |                                       |                       |          |
| QUIAHUATLA                                    | PERSONA                                     | 3          | 3                               |              |       |                          |                                       |                       |          |
| QUIAHUTALA                                    | PERSONA                                     | 1          | 1                               |              |       |                          |                                       |                       |          |
| ROBERTO ESPERON                               | PERSONA                                     | 2          | 2                               |              |       |                          |                                       |                       |          |
| SAN AGUSTIN                                   | PERSONA                                     | 2          | 2                               |              |       |                          |                                       |                       |          |
| SAN AJUSTIN                                   | PERSONA                                     | 2          | 2                               |              |       |                          |                                       |                       |          |
| SAN ANDRES MIXQUIC                            | PERSONA                                     | 3          | 3                               |              |       |                          |                                       |                       |          |

IV.16 PROSAP PROGRAMAS QUE OTORGAN SUBSIDIOS Y APOYOS A LA POBLACIÓN

| DENOMINACIÓN DEL PROGRAMA 1/                  | FECHA DE PUBLICACIÓN DE REGLAS DE OPERACIÓN | DELEGACIÓN | COLONIA                                     | BENEFICIARIO |               | TOTAL POBLACIÓN OBJETIVO | PRESUPUESTO (PESOS CON DOS DECIMALES) |                       |          |  |  |
|---|---|------------|---|--------------|---------------|--------------------------|---------------------------------------|-----------------------|----------|--|--|
|   |   |            |   | TIPO 2/      | TOTAL         |                          | ORIGINAL                              | PROGRAMADO MODIFICADO | EJERCIDO |  |  |
| SUBPROGRAMA COMPENSACION A OCUPACION TEMPORAL | DE 9 DE MARZO DE 2011 LA                    | TLAHUAC    | SAN BARTOLOME                               | PERSONA      | 2             | 2                        |                                       |                       |          |  |  |
|   |   |            | SAN IGNACIO DE LOYOLA                       | PERSONA      | 1             | 1                        |                                       |                       |          |  |  |
|   |   |            | SAN JOSE                                    | PERSONA      | 25            | 25                       |                                       |                       |          |  |  |
|   |   |            | SAN JUAN IXTAYOPAN                          | PERSONA      | 3             | 3                        |                                       |                       |          |  |  |
|   |   |            | SAN MATEO                                   | PERSONA      | 14            | 14                       |                                       |                       |          |  |  |
|   |   |            | SAN MIGUEL                                  | PERSONA      | 9             | 9                        |                                       |                       |          |  |  |
|   |   |            | SAN NICOLAS TETELCO                         | PERSONA      | 2             | 2                        |                                       |                       |          |  |  |
|   |   |            | SANJUAN IXTAYOPAN                           | PERSONA      | 1             | 1                        |                                       |                       |          |  |  |
|   |   |            | SANTA ANA                                   | PERSONA      | 2             | 2                        |                                       |                       |          |  |  |
|   |   |            | SANTA ANA PONIENTE                          | PERSONA      | 1             | 1                        |                                       |                       |          |  |  |
|   |   |            | SANTA CATARINA                              | PERSONA      | 2             | 2                        |                                       |                       |          |  |  |
|   |   |            | SANTA CATARINA YACAHUIZOTL                  | PERSONA      | 1             | 1                        |                                       |                       |          |  |  |
|   |   |            | SANTA CECILIA                               | PERSONA      | 17            | 17                       |                                       |                       |          |  |  |
|   |   |            | SANTIAGO ZAPOTITLAN                         | PERSONA      | 4             | 4                        |                                       |                       |          |  |  |
|   |   |            | SELENE                                      | PERSONA      | 5             | 5                        |                                       |                       |          |  |  |
|   |   |            | STA. CECILIA                                | PERSONA      | 1             | 1                        |                                       |                       |          |  |  |
|   |   |            | TIERRA BLANCA                               | PERSONA      | 2             | 2                        |                                       |                       |          |  |  |
|   |   |            | TIERRA Y LIBERTAD                           | PERSONA      | 3             | 3                        |                                       |                       |          |  |  |
|   |   |            | TLAHUAC                                     | PERSONA      | 1             | 1                        |                                       |                       |          |  |  |
|   |   |            | U H MANUEL M LOPEZ                          | PERSONA      | 1             | 1                        |                                       |                       |          |  |  |
|   |   |            | UNIDAD ABITACIONAL VILLA CENTRO AMERICANA   | PERSONA      | 1             | 1                        |                                       |                       |          |  |  |
|   |   |            | UNIDAD HABITACIONAL LA DRAGA                | PERSONA      | 1             | 1                        |                                       |                       |          |  |  |
|   |   |            | UNIDAD HABITACIONAL VILLA CENTRO AMERICANA  | PERSONA      | 1             | 1                        |                                       |                       |          |  |  |
|   |   |            | UNIDAD HABITACIONAL VILLAS TRABAJADORES D.F | PERSONA      | 1             | 1                        |                                       |                       |          |  |  |
|   |   |            | UNUDAD VILLA CENTRO AMERICANA               | PERSONA      | 1             | 1                        |                                       |                       |          |  |  |
|   |   |            | VILLA CENTRO AMERICANA                      | PERSONA      | 2             | 2                        |                                       |                       |          |  |  |
|   |   |            | ZACATENCO                                   | PERSONA      | 2             | 2                        |                                       |                       |          |  |  |
|   |   |            | ZAPOTITLA                                   | PERSONA      | 8             | 8                        |                                       |                       |          |  |  |
|   |   |            | ZAPOTITLAN                                  | PERSONA      | 1             | 1                        |                                       |                       |          |  |  |
|   |   |            |   |              | TOTAL TLÁHUAC | DELEGACIÓN               |                                       | 353                   | 353      |  |  |

IV.16 PROSAP PROGRAMAS QUE OTORGAN SUBSIDIOS Y APOYOS A LA POBLACIÓN

| DENOMINACIÓN DEL PROGRAMA 1/                  | FECHA DE PUBLICACIÓN DE REGLAS DE OPERACIÓN | DELEGACIÓN | COLONIA                       | BENEFICIARIO |       | TOTAL POBLACIÓN OBJETIVO | PRESUPUESTO (PESOS CON DOS DECIMALES) |                       |          |
|---|---|------------|-------------------------------|--------------|-------|--------------------------|---------------------------------------|-----------------------|----------|
|   |   |            |                               | TIPO 2/      | TOTAL |                          | ORIGINAL                              | PROGRAMADO MODIFICADO | EJERCIDO |
| SUBPROGRAMA COMPENSACION A OCUPACION TEMPORAL | DE 09 DE MARZO DE 2011 LA                   | TLALPAN    | 2 DE OCTUBRE                  | PERSONA      | 5     | 5                        |                                       |                       |          |
|   |   |            | ALTOS TEPETITLA               | PERSONA      | 1     | 1                        |                                       |                       |          |
|   |   |            | AMP MIGUEL HIDALGO            | PERSONA      | 7     | 7                        |                                       |                       |          |
|   |   |            | AMP TEPEXIMILPA               | PERSONA      | 2     | 2                        |                                       |                       |          |
|   |   |            | AMP TEZONTITLA                | PERSONA      | 1     | 1                        |                                       |                       |          |
|   |   |            | AMPL LOMAS DE PADIERNA        | PERSONA      | 1     | 1                        |                                       |                       |          |
|   |   |            | AMPL MIGUEL HIDALGO           | PERSONA      | 8     | 8                        |                                       |                       |          |
|   |   |            | AMPL TEPEXIMILPA              | PERSONA      | 5     | 5                        |                                       |                       |          |
|   |   |            | AMPLIACION MIGUEL HIDALGO     | PERSONA      | 8     | 8                        |                                       |                       |          |
|   |   |            | AMPLIACION MIGUEL HIDALGO 3RA | PERSONA      | 1     | 1                        |                                       |                       |          |
| SUBPROGRAMA COMPENSACION A OCUPACION TEMPORAL | DE 09 DE MARZO DE 2011 LA                   | TLALPAN    | ARBOLEDAS DEL SUR             | PERSONA      | 2     | 2                        |                                       |                       |          |
|   |   |            | ATLAMPA                       | PERSONA      | 1     | 1                        |                                       |                       |          |
|   |   |            | BELISARIO DOMINGUEZ           | PERSONA      | 1     | 1                        |                                       |                       |          |
|   |   |            | BELUEDERE                     | PERSONA      | 1     | 1                        |                                       |                       |          |
|   |   |            | BELVEDERE                     | PERSONA      | 6     | 6                        |                                       |                       |          |
|   |   |            | BELVEREDE                     | PERSONA      | 1     | 1                        |                                       |                       |          |
|   |   |            | BOSQUES DE TEPEXIMILPA        | PERSONA      | 4     | 4                        |                                       |                       |          |
|   |   |            | BOSQUES DEL PEDREGAL          | PERSONA      | 2     | 2                        |                                       |                       |          |
|   |   |            | CALVARIO                      | PERSONA      | 2     | 2                        |                                       |                       |          |
|   |   |            | CHICHICASPATL                 | PERSONA      | 1     | 1                        |                                       |                       |          |
|   |   |            | CHIMALCOYOTL                  | PERSONA      | 5     | 5                        |                                       |                       |          |
|   |   |            | COAPA                         | PERSONA      | 1     | 1                        |                                       |                       |          |
|   |   |            | COLONIA MIGUEL HIDALGO        | PERSONA      | 1     | 1                        |                                       |                       |          |
|   |   |            | COLONIA VOLCANES              | PERSONA      | 1     | 1                        |                                       |                       |          |
|   |   |            | CRUZ DEL FAROL                | PERSONA      | 2     | 2                        |                                       |                       |          |
|   |   |            | CTM CULHUACAN                 | PERSONA      | 2     | 2                        |                                       |                       |          |
|   |   |            | CUCHILLA DE PADIERNA          | PERSONA      | 2     | 2                        |                                       |                       |          |
|   |   |            | EJIDOS DE SAN PEDRO           | PERSONA      | 1     | 1                        |                                       |                       |          |
|   |   |            | EJIDOS DE SAN PEDRO MARTIR    | PERSONA      | 1     | 1                        |                                       |                       |          |
|   |   |            | EJIDOS DE SAN PEDROS MARTIR   | PERSONA      | 1     | 1                        |                                       |                       |          |
| EJIDOS SN PEDRO MARTIR                        | PERSONA                                     | 5          | 5                             |              |       |                          |                                       |                       |          |
| EL CALVARIO                                   | PERSONA                                     | 1          | 1                             |              |       |                          |                                       |                       |          |

IV.16 PROSAP PROGRAMAS QUE OTORGAN SUBSIDIOS Y APOYOS A LA POBLACIÓN

| DENOMINACIÓN DEL PROGRAMA 1/                  | FECHA DE PUBLICACIÓN DE REGLAS DE OPERACIÓN | DELEGACIÓN | COLONIA                    | BENEFICIARIO |       | TOTAL POBLACIÓN OBJETIVO | PRESUPUESTO (PESOS CON DOS DECIMALES) |                       |          |
|---|---|------------|----------------------------|--------------|-------|--------------------------|---------------------------------------|-----------------------|----------|
|   |   |            |                            | TIPO 2/      | TOTAL |                          | ORIGINAL                              | PROGRAMADO MODIFICADO | EJERCIDO |
| SUBPROGRAMA COMPENSACION A OCUPACION TEMPORAL | DE 09 DE MARZO DE 2011 LA                   | TLALPAN    | EL FRESNO                  | PERSONA      | 4     | 4                        |                                       |                       |          |
|   |   |            | EL MIRADOR                 | PERSONA      | 2     | 2                        |                                       |                       |          |
|   |   |            | EL MIRADOR II              | PERSONA      | 1     | 1                        |                                       |                       |          |
|   |   |            | EL ZACATON                 | PERSONA      | 1     | 1                        |                                       |                       |          |
|   |   |            | EX HDA DE COAPA            | PERSONA      | 2     | 2                        |                                       |                       |          |
|   |   |            | GRANJAS COAPA              | PERSONA      | 2     | 2                        |                                       |                       |          |
|   |   |            | GUADALUPE                  | PERSONA      | 1     | 1                        |                                       |                       |          |
|   |   |            | HEROES DE PADIERNA         | PERSONA      | 3     | 3                        |                                       |                       |          |
|   |   |            | ISIDRO FABELA              | PERSONA      | 10    | 10                       |                                       |                       |          |
|   |   |            | IXTLAHUACA                 | PERSONA      | 1     | 1                        |                                       |                       |          |
|   |   |            | JARDINES DE PADIERNA       | PERSONA      | 1     | 1                        |                                       |                       |          |
|   |   |            | JARDINES DEL AJUSCO        | PERSONA      | 1     | 1                        |                                       |                       |          |
|   |   |            | LA FAMA                    | PERSONA      | 1     | 1                        |                                       |                       |          |
|   |   |            | LA JOYA                    | PERSONA      | 2     | 2                        |                                       |                       |          |
|   |   |            | LA LONGA                   | PERSONA      | 2     | 2                        |                                       |                       |          |
|   |   |            | LA LONJA                   | PERSONA      | 2     | 2                        |                                       |                       |          |
|   |   |            | LA PALMA                   | PERSONA      | 3     | 3                        |                                       |                       |          |
|   |   |            | LAS FLORES                 | PERSONA      | 1     | 1                        |                                       |                       |          |
|   |   |            | LOMAS DE PADIERNA          | PERSONA      | 5     | 5                        |                                       |                       |          |
|   |   |            | LOMAS DE PADIERNA SUR      | PERSONA      | 2     | 2                        |                                       |                       |          |
|   |   |            | LOMAS DE TEXCALTLACO       | PERSONA      | 1     | 1                        |                                       |                       |          |
|   |   |            | LOMAS DEL PEDREGAL         | PERSONA      | 1     | 1                        |                                       |                       |          |
|   |   |            | LOMAS DEL PEDREGAL SUR     | PERSONA      | 1     | 1                        |                                       |                       |          |
|   |   |            | LOMAS HIDALGO              | PERSONA      | 2     | 2                        |                                       |                       |          |
|   |   |            | LOS DE PACHERNA            | PERSONA      | 1     | 1                        |                                       |                       |          |
|   |   |            | MARADOR II                 | PERSONA      | 1     | 1                        |                                       |                       |          |
|   |   |            | MESA LOS HORNOS            | PERSONA      | 6     | 6                        |                                       |                       |          |
|   |   |            | MIGUEL HIDALGO             | PERSONA      | 33    | 33                       |                                       |                       |          |
|   |   |            | MIGUEL HIDALGO 1 SECCION   | PERSONA      | 2     | 2                        |                                       |                       |          |
|   |   |            | MIGUEL HIDALGO 2DA SECC    | PERSONA      | 1     | 1                        |                                       |                       |          |
|   |   |            | MIGUEL HIDALGO 3 SECCION   | PERSONA      | 2     | 2                        |                                       |                       |          |
|   |   |            | MIGUEL HIDALGO 3RA SECCION | PERSONA      | 1     | 1                        |                                       |                       |          |
|   |   |            | MIRADOR 1                  | PERSONA      | 2     | 2                        |                                       |                       |          |
| MIRADOR 2                                     | PERSONA                                     | 5          | 5                          |              |       |                          |                                       |                       |          |
| MIRADOR DEL VALLE                             | PERSONA                                     | 1          | 1                          |              |       |                          |                                       |                       |          |
| MIRADOR I                                     | PERSONA                                     | 7          | 7                          |              |       |                          |                                       |                       |          |

IV.16 PROSAP PROGRAMAS QUE OTORGAN SUBSIDIOS Y APOYOS A LA POBLACIÓN

| DENOMINACIÓN DEL PROGRAMA 1/                  | FECHA DE PUBLICACIÓN DE REGLAS DE OPERACIÓN | DELEGACIÓN | COLONIA                      | BENEFICIARIO |       | TOTAL POBLACIÓN OBJETIVO | PRESUPUESTO (PESOS CON DOS DECIMALES) |                       |          |
|---|---|------------|------------------------------|--------------|-------|--------------------------|---------------------------------------|-----------------------|----------|
|   |   |            |                              | TIPO 2/      | TOTAL |                          | ORIGINAL                              | PROGRAMADO MODIFICADO | EJERCIDO |
| SUBPROGRAMA COMPENSACION A OCUPACION TEMPORAL | DE 9 DE MARZO DE 2011 LA                    | TLALPAN    | MIRADOR II                   | PERSONA      | 1     | 1                        |                                       |                       |          |
|   |   |            | MZA LOS HORNOS               | PERSONA      | 1     | 1                        |                                       |                       |          |
|   |   |            | NUEVA ORIENTAL COAPA         | PERSONA      | 1     | 1                        |                                       |                       |          |
|   |   |            | PBO SANTO TOMAS AJUSCO       | PERSONA      | 1     | 1                        |                                       |                       |          |
|   |   |            | PEDREGAL DE LAS AGUILAS      | PERSONA      | 2     | 2                        |                                       |                       |          |
|   |   |            | PEDREGAL DE LAS AGUILAS      | PERSONA      | 1     | 1                        |                                       |                       |          |
|   |   |            | PEDREGAL DE SAN NICOLAS      | PERSONA      | 14    | 14                       |                                       |                       |          |
|   |   |            | PEDREGAL DE STA URSULA XITLA | PERSONA      | 4     | 4                        |                                       |                       |          |
|   |   |            | PEDREGAL SAN NICOLAS         | PERSONA      | 2     | 2                        |                                       |                       |          |
|   |   |            | PEDREGAL SN NICOLAS          | PERSONA      | 1     | 1                        |                                       |                       |          |
|   |   |            | POPULAR SANTA TERESA         | PERSONA      | 1     | 1                        |                                       |                       |          |
|   |   |            | POPULAR STA TERESA           | PERSONA      | 2     | 2                        |                                       |                       |          |
|   |   |            | PRIMAVERA                    | PERSONA      | 1     | 1                        |                                       |                       |          |
|   |   |            | PROGRESO TIZAPAN             | PERSONA      | 1     | 1                        |                                       |                       |          |
|   |   |            | PUEBLO                       | PERSONA      | 2     | 2                        |                                       |                       |          |
|   |   |            | RDCIAL VILLACOAPA            | PERSONA      | 1     | 1                        |                                       |                       |          |
|   |   |            | RESIDENCIAL COAPA            | PERSONA      | 1     | 1                        |                                       |                       |          |
|   |   |            | RESIDENCIAL VILLA COAPA      | PERSONA      | 1     | 1                        |                                       |                       |          |
|   |   |            | RINCONADA COAPA              | PERSONA      | 3     | 3                        |                                       |                       |          |
|   |   |            | SAN ANDRES TOTOLTEPEC        | PERSONA      | 13    | 13                       |                                       |                       |          |
|   |   |            | SAN BARTOLO EL CHICO         | PERSONA      | 1     | 1                        |                                       |                       |          |
|   |   |            | SAN JOSE TEPEXIMILPA         | PERSONA      | 1     | 1                        |                                       |                       |          |
|   |   |            | SAN JUAN TEPEXIMILPA         | PERSONA      | 12    | 12                       |                                       |                       |          |
|   |   |            | SAN LORENZO HUIPULCO         | PERSONA      | 7     | 7                        |                                       |                       |          |
|   |   |            | SAN MIGUEL AJUSCO            | PERSONA      | 6     | 6                        |                                       |                       |          |
|   |   |            | SAN MIGUEL TENUISCO          | PERSONA      | 1     | 1                        |                                       |                       |          |
|   |   |            | SAN MIGUEL TOPILEJO          | PERSONA      | 6     | 6                        |                                       |                       |          |
|   |   |            | SAN MIGUEL XICALCO           | PERSONA      | 1     | 1                        |                                       |                       |          |
|   |   |            | SAN NICOLAS                  | PERSONA      | 1     | 1                        |                                       |                       |          |
|   |   |            | SAN NICOLAS 2                | PERSONA      | 1     | 1                        |                                       |                       |          |
|   |   |            | SAN NICOLAS II               | PERSONA      | 3     | 3                        |                                       |                       |          |
|   |   |            | SAN PEDRO MARTIR             | PERSONA      | 7     | 7                        |                                       |                       |          |
|   |   |            | SANTISIMA TRINIDAD           | PERSONA      | 1     | 1                        |                                       |                       |          |
| SANTISIMA TRINIDAD TLALPAN                    | PERSONA                                     | 1          | 1                            |              |       |                          |                                       |                       |          |
| SANTO DOMINGO                                 | PERSONA                                     | 1          | 1                            |              |       |                          |                                       |                       |          |
| SIFON   | PERSONA                                     | 1          | 1                            |              |       |                          |                                       |                       |          |



IV.16 PROSAP PROGRAMAS QUE OTORGAN SUBSIDIOS Y APOYOS A LA POBLACIÓN

| DENOMINACIÓN DEL PROGRAMA 1/                  | FECHA DE PUBLICACIÓN DE REGLAS DE OPERACIÓN | DELEGACIÓN               | COLONIA               | BENEFICIARIO |       | TOTAL POBLACIÓN OBJETIVO | PRESUPUESTO (PESOS CON DOS DECIMALES) |                       |          |
|---|---|--------------------------|-----------------------|--------------|-------|--------------------------|---------------------------------------|-----------------------|----------|
|   |   |                          |                       | TIPO 2/      | TOTAL |                          | ORIGINAL                              | PROGRAMADO MODIFICADO | EJERCIDO |
| SUBPROGRAMA COMPENSACION A OCUPACION TEMPORAL | DE 9 DE MARZO DE 2011 LA                    | TLALPAN                  | STA CRUZ TOPILEJO     | PERSONA      | 1     | 1                        |                                       |                       |          |
|   |   |                          | TECORRAL              | PERSONA      | 1     | 1                        |                                       |                       |          |
|   |   |                          | TEPEXIMILPA           | PERSONA      | 4     | 4                        |                                       |                       |          |
|   |   |                          | TEPEZINTLA            | PERSONA      | 1     | 1                        |                                       |                       |          |
|   |   |                          | TLALCOLIGIA           | PERSONA      | 6     | 6                        |                                       |                       |          |
|   |   |                          | TLALMILLE             | PERSONA      | 1     | 1                        |                                       |                       |          |
|   |   |                          | TLALPAN               | PERSONA      | 6     | 6                        |                                       |                       |          |
|   |   |                          | TLALPAN CENTRO        | PERSONA      | 4     | 4                        |                                       |                       |          |
|   |   |                          | TORIELLO GUERRA       | PERSONA      | 3     | 3                        |                                       |                       |          |
|   |   |                          | TORRES DE PADIERNA    | PERSONA      | 7     | 7                        |                                       |                       |          |
|   |   |                          | U H EL ZAPOTE         | PERSONA      | 1     | 1                        |                                       |                       |          |
|   |   |                          | U VILLA COAPA         | PERSONA      | 1     | 1                        |                                       |                       |          |
|   |   |                          | U. H. VILLA OLIMPICA  | PERSONA      | 1     | 1                        |                                       |                       |          |
|   |   |                          | UH EL ZAPOTE          | PERSONA      | 1     | 1                        |                                       |                       |          |
|   |   |                          | VILLA COAPA           | PERSONA      | 4     | 4                        |                                       |                       |          |
|   |   |                          | VILLA LAZARO CARDENAS | PERSONA      | 2     | 2                        |                                       |                       |          |
|   |   |                          | VILLACOAPA            | PERSONA      | 1     | 1                        |                                       |                       |          |
|   |   |                          | VISTAS DEL PEDREGAL   | PERSONA      | 2     | 2                        |                                       |                       |          |
|   |   |                          | VIVEROS COATECTLAN    | PERSONA      | 1     | 1                        |                                       |                       |          |
|   |   |                          | ZACATON               | PERSONA      | 2     | 2                        |                                       |                       |          |
|   |   | TOTAL DELEGACIÓN TLALPAN |                       |              | 352   | 352                      |                                       |                       |          |
| SUBPROGRAMA COMPENSACION A OCUPACION TEMPORAL | DE 09 DE MARZO DE 2011 LA                   | VENUSTIANO CARRANZA      | 20 DE NOVIEMBRE       | PERSONA      | 9     | 9                        |                                       |                       |          |
|   |   |                          | ADOLFO LOPEZ MATEOS   | PERSONA      | 1     | 1                        |                                       |                       |          |
|   |   |                          | AEROPUERTO ARENAL     | PERSONA      | 1     | 1                        |                                       |                       |          |
|   |   |                          | ALVARO OBREGÓN        | PERSONA      | 4     | 4                        |                                       |                       |          |
|   |   |                          | AMP 20 DE NOVIEMBRE   | PERSONA      | 1     | 1                        |                                       |                       |          |
|   |   |                          | AQUILES SERDAN        | PERSONA      | 4     | 4                        |                                       |                       |          |
|   |   |                          | ARENAL 4A SECC        | PERSONA      | 1     | 1                        |                                       |                       |          |
|   |   |                          | ARENAL 4A SECCION     | PERSONA      | 1     | 1                        |                                       |                       |          |
|   |   |                          | ARENAL EL 4A. SECC    | PERSONA      | 2     | 2                        |                                       |                       |          |
|   |   |                          | ARENAL EL 4A. SECC.   | PERSONA      | 2     | 2                        |                                       |                       |          |

IV.16 PROSAP PROGRAMAS QUE OTORGAN SUBSIDIOS Y APOYOS A LA POBLACIÓN

| DENOMINACIÓN DEL PROGRAMA 1/                  | FECHA DE PUBLICACIÓN DE REGLAS DE OPERACIÓN | DELEGACIÓN                           | COLONIA               | BENEFICIARIO |       | TOTAL POBLACIÓN OBJETIVO | PRESUPUESTO (PESOS CON DOS DECIMALES) |                       |          |
|---|---|--------------------------------------|-----------------------|--------------|-------|--------------------------|---------------------------------------|-----------------------|----------|
|   |   |                                      |                       | TIPO 2/      | TOTAL |                          | ORIGINAL                              | PROGRAMADO MODIFICADO | EJERCIDO |
| SUBPROGRAMA COMPENSACION A OCUPACION TEMPORAL | DE 09 DE MARZO DE 2011 LA                   | VENUSTIANO CARRANZA                  | ARENAL PUERTO AEREO   | PERSONA      | 1     | 1                        |                                       |                       |          |
|   |   |                                      | CENTRO                | PERSONA      | 1     | 1                        |                                       |                       |          |
|   |   |                                      | DAMIAN CARMONA        | PERSONA      | 1     | 1                        |                                       |                       |          |
|   |   |                                      | EL ARENAL 4A SECCION  | PERSONA      | 1     | 1                        |                                       |                       |          |
|   |   |                                      | EL ARENAL PTO AEREO   | PERSONA      | 1     | 1                        |                                       |                       |          |
|   |   |                                      | EMILIO CARRANZA       | PERSONA      | 2     | 2                        |                                       |                       |          |
|   |   |                                      | FEDERAL               | PERSONA      | 6     | 6                        |                                       |                       |          |
|   |   |                                      | IGNACIO ZARAGOZA      | PERSONA      | 1     | 1                        |                                       |                       |          |
|   |   |                                      | JARDIN BALBUENA       | PERSONA      | 13    | 13                       |                                       |                       |          |
|   |   |                                      | JARDIN BALBUENA       | PERSONA      | 1     | 1                        |                                       |                       |          |
|   |   |                                      | MERCED BALBUENA       | PERSONA      | 3     | 3                        |                                       |                       |          |
|   |   |                                      | MICHOACANA            | PERSONA      | 1     | 1                        |                                       |                       |          |
|   |   |                                      | MOCTEZUMA 1A SECCION  | PERSONA      | 1     | 1                        |                                       |                       |          |
|   |   |                                      | MOCTEZUMA 2A SECC     | PERSONA      | 1     | 1                        |                                       |                       |          |
|   |   |                                      | MOCTEZUMA 2A SECCION  | PERSONA      | 1     | 1                        |                                       |                       |          |
|   |   |                                      | MORELOS               | PERSONA      | 19    | 19                       |                                       |                       |          |
|   |   |                                      | PENITENCIARIA         | PERSONA      | 1     | 1                        |                                       |                       |          |
|   |   |                                      | PENSADOR MEXICANO     | PERSONA      | 1     | 1                        |                                       |                       |          |
|   |   |                                      | PEÑON DE LOS BAÑOS    | PERSONA      | 3     | 3                        |                                       |                       |          |
|   |   |                                      | PERALVILLO            | PERSONA      | 1     | 1                        |                                       |                       |          |
|   |   |                                      | PRIMERO DE MAYO       | PERSONA      | 1     | 1                        |                                       |                       |          |
|   |   |                                      | ROMERO RUBIO          | PERSONA      | 2     | 2                        |                                       |                       |          |
|   |   |                                      | SEVILLA               | PERSONA      | 1     | 1                        |                                       |                       |          |
| SIMON BOLIVAR                                 | PERSONA                                     | 1                                    | 1                     |              |       |                          |                                       |                       |          |
| VALLE GOMEZ                                   | PERSONA                                     | 6                                    | 6                     |              |       |                          |                                       |                       |          |
| VEINTE DE NOVIEMBRE                           | PERSONA                                     | 1                                    | 1                     |              |       |                          |                                       |                       |          |
|   |   | TOTAL DELEGACIÓN VENUSTIANO CARRANZA |                       |              | 98    | 98                       |                                       |                       |          |
| SUBPROGRAMA COMPENSACION A OCUPACION TEMPORAL | DE 09 DE MARZO DE 2011 LA                   | XOCHIMILCO                           | NATIVITAS             | PERSONA      | 1     | 1                        |                                       |                       |          |
|   |   |                                      | 5TO CALLEJON CHICOCO  | PERSONA      | 1     | 1                        |                                       |                       |          |
|   |   |                                      | AMP TEPEPAN           | PERSONA      | 1     | 1                        |                                       |                       |          |
|   |   |                                      | AMPLIACION SAN MARCOS | PERSONA      | 3     | 3                        |                                       |                       |          |
|   |   |                                      | ANIMAS                | PERSONA      | 1     | 1                        |                                       |                       |          |
|   |   |                                      | AÑO DE JUAREZ         | PERSONA      | 1     | 1                        |                                       |                       |          |

IV.16 PROSAP PROGRAMAS QUE OTORGAN SUBSIDIOS Y APOYOS A LA POBLACIÓN

| DENOMINACIÓN DEL PROGRAMA 1/                  | FECHA DE PUBLICACIÓN DE REGLAS DE OPERACIÓN | DELEGACIÓN | COLONIA                   | BENEFICIARIO |       | TOTAL POBLACIÓN OBJETIVO | PRESUPUESTO (PESOS CON DOS DECIMALES) |                       |          |
|---|---|------------|---------------------------|--------------|-------|--------------------------|---------------------------------------|-----------------------|----------|
|   |   |            |                           | TIPO 2/      | TOTAL |                          | ORIGINAL                              | PROGRAMADO MODIFICADO | EJERCIDO |
|   |   |            | ASUNCION                  | PERSONA      | 2     | 2                        |                                       |                       |          |
|   |   |            | BARRIO DE LA ASUNCION     | PERSONA      | 2     | 2                        |                                       |                       |          |
|   |   |            | BARRIO LA ASUNCION        | PERSONA      | 2     | 2                        |                                       |                       |          |
|   |   |            | BELEN                     | PERSONA      | 1     | 1                        |                                       |                       |          |
|   |   |            | BO LA ASUNCION            | PERSONA      | 14    | 14                       |                                       |                       |          |
|   |   |            | BO LA SANTISIMA           | PERSONA      | 6     | 6                        |                                       |                       |          |
|   |   |            | BO TLACOAPA               | PERSONA      | 4     | 4                        |                                       |                       |          |
|   |   |            | BO XALTOCAN               | PERSONA      | 1     | 1                        |                                       |                       |          |
|   |   |            | BO. TLACOAPA              | PERSONA      | 2     | 2                        |                                       |                       |          |
|   |   |            | CALTONGO                  | PERSONA      | 4     | 4                        |                                       |                       |          |
|   |   |            | CALYECA                   | PERSONA      | 1     | 1                        |                                       |                       |          |
|   |   |            | CALYECAC                  | PERSONA      | 1     | 1                        |                                       |                       |          |
|   |   |            | COL LOS CERRILLOS         | PERSONA      | 1     | 1                        |                                       |                       |          |
|   |   |            | COLONIA SAN ISIDRO        | PERSONA      | 1     | 1                        |                                       |                       |          |
|   |   |            | CONCEPCION TLACOAPA       | PERSONA      | 2     | 2                        |                                       |                       |          |
|   |   |            | CUITLAHUAC                | PERSONA      | 5     | 5                        |                                       |                       |          |
|   |   |            | INFONAVIT NATIVITAS       | PERSONA      | 1     | 1                        |                                       |                       |          |
|   |   |            | JUAN BADIANO              | PERSONA      | 1     | 1                        |                                       |                       |          |
|   |   |            | LA ASUCNION               | PERSONA      | 1     | 1                        |                                       |                       |          |
|   |   |            | LA ASUNCION               | PERSONA      | 18    | 18                       |                                       |                       |          |
|   |   |            | LA CAÑADA                 | PERSONA      | 1     | 1                        |                                       |                       |          |
|   |   |            | LA MAGUELLERA             | PERSONA      | 2     | 2                        |                                       |                       |          |
|   |   |            | LA MAGUEYERA              | PERSONA      | 1     | 1                        |                                       |                       |          |
|   |   |            | LA SANTISIMA              | PERSONA      | 10    | 10                       |                                       |                       |          |
|   |   |            | LA SUNCION                | PERSONA      | 1     | 1                        |                                       |                       |          |
|   |   |            | LOS CERRILLO              | PERSONA      | 1     | 1                        |                                       |                       |          |
| SUBPROGRAMA COMPENSACION A OCUPACION TEMPORAL | DE 9 DE MARZO DE 2011 LA                    | XOCHIMILCO | LOS REYES SAN GREGORIO    | PERSONA      | 1     | 1                        |                                       |                       |          |
|   |   |            | NATIVITAS                 | PERSONA      | 1     | 1                        |                                       |                       |          |
|   |   |            | NO ESPECIFICA             | PERSONA      | 1     | 1                        |                                       |                       |          |
|   |   |            | POTRERO DE SAN BERNARDINO | PERSONA      | 2     | 2                        |                                       |                       |          |
|   |   |            | POTRERO SAN BERNARDINO    | PERSONA      | 1     | 1                        |                                       |                       |          |
|   |   |            | PUEBLO SAN LUIS           | PERSONA      | 1     | 1                        |                                       |                       |          |
|   |   |            | TLAXALTEMALCO             |              |       |                          |                                       |                       |          |
|   |   |            | SAN ANDRES AHUAYUCAN      | PERSONA      | 2     | 2                        |                                       |                       |          |
|   |   |            | SAN ANTONIO               | PERSONA      | 1     | 1                        |                                       |                       |          |
|   |   |            | SAN CRISTOBAL             | PERSONA      | 3     | 3                        |                                       |                       |          |
|   |   |            | SAN DIEGO                 | PERSONA      | 2     | 2                        |                                       |                       |          |

IV.16 PROSAP PROGRAMAS QUE OTORGAN SUBSIDIOS Y APOYOS A LA POBLACIÓN

| DENOMINACIÓN DEL PROGRAMA 1/                  | FECHA DE PUBLICACIÓN DE REGLAS DE OPERACIÓN | DELEGACIÓN | COLONIA                        | BENEFICIARIO |       | TOTAL POBLACIÓN OBJETIVO  | PRESUPUESTO (PESOS CON DOS DECIMALES) |                       |          |  |  |
|---|---|------------|--------------------------------|--------------|-------|---------------------------|---------------------------------------|-----------------------|----------|--|--|
|   |   |            |                                | TIPO 2/      | TOTAL |                           | ORIGINAL                              | PROGRAMADO MODIFICADO | EJERCIDO |  |  |
| SUBPROGRAMA COMPENSACION A OCUPACION TEMPORAL | DE 9 DE MARZO DE 2011 LA                    | XOCHIMILCO | SAN ESTEBAN                    | PERSONA      | 5     | 5                         |                                       |                       |          |  |  |
|   |   |            | SAN FRANCISCO CHIQUIMOLA       | PERSONA      | 1     | 1                         |                                       |                       |          |  |  |
|   |   |            | SAN GREGORIO ATLAPULCO         | PERSONA      | 5     | 5                         |                                       |                       |          |  |  |
|   |   |            | SAN ISIDRO                     | PERSONA      | 2     | 2                         |                                       |                       |          |  |  |
|   |   |            | SAN JERONIMO NATIVITAS         | PERSONA      | 1     | 1                         |                                       |                       |          |  |  |
|   |   |            | SAN JUAN                       | PERSONA      | 1     | 1                         |                                       |                       |          |  |  |
|   |   |            | SAN JUAN MINAS                 | PERSONA      | 1     | 1                         |                                       |                       |          |  |  |
|   |   |            | SAN JUAN TLAMANCINGO           | PERSONA      | 2     | 2                         |                                       |                       |          |  |  |
|   |   |            | SAN LORENZO                    | PERSONA      | 2     | 2                         |                                       |                       |          |  |  |
|   |   |            | SAN LORENZO LA CEBADA          | PERSONA      | 1     | 1                         |                                       |                       |          |  |  |
|   |   |            | SAN LUIS TLAXIALTEMALCO        | PERSONA      | 1     | 1                         |                                       |                       |          |  |  |
|   |   |            | SAN MARCOS                     | PERSONA      | 3     | 3                         |                                       |                       |          |  |  |
|   |   |            | SAN MARCOS NORTE               | PERSONA      | 1     | 1                         |                                       |                       |          |  |  |
|   |   |            | SAN MATEO XALAPA               | PERSONA      | 1     | 1                         |                                       |                       |          |  |  |
|   |   |            | SAN SEBASTIAN                  | PERSONA      | 4     | 4                         |                                       |                       |          |  |  |
|   |   |            | SANTA CRUCITA                  | PERSONA      | 1     | 1                         |                                       |                       |          |  |  |
|   |   |            | SANTA CRUZ                     | PERSONA      | 1     | 1                         |                                       |                       |          |  |  |
|   |   |            | SANTA CRUZ ACALPIXCA           | PERSONA      | 5     | 5                         |                                       |                       |          |  |  |
|   |   |            | SANTA CRUZ XOCHITEPEC          | PERSONA      | 4     | 4                         |                                       |                       |          |  |  |
|   |   |            | SANTA MARIA NATIVITAS          | PERSONA      | 2     | 2                         |                                       |                       |          |  |  |
|   |   |            | SANTIAGO CHIHUILICO            | PERSONA      | 1     | 1                         |                                       |                       |          |  |  |
|   |   |            | SANTIAGO CHILILICO             | PERSONA      | 3     | 3                         |                                       |                       |          |  |  |
|   |   |            | SANTIAGO TEPALCATLALPAN        | PERSONA      | 7     | 7                         |                                       |                       |          |  |  |
|   |   |            |                                |              |       | SANTIAGO TEPALCATLALPAN   | PERSONA                               | 1                     | 1        |  |  |
|   |   |            |                                |              |       | SEGUNDA SECCION SERRILLOS | PERSONA                               | 1                     | 1        |  |  |
|   |   |            |                                |              |       | STA CECILIA TEPETLAPA     | PERSONA                               | 1                     | 1        |  |  |
|   |   |            |                                |              |       | STA CRUZ ACALPIXCA        | PERSONA                               | 2                     | 2        |  |  |
|   |   |            |                                |              |       | STA CRUZ XOCHITEPEC       | PERSONA                               | 1                     | 1        |  |  |
|   |   |            |                                |              |       | STA MARIA TEPEPAN         | PERSONA                               | 1                     | 1        |  |  |
|   |   |            |                                |              |       | TECACALANCO               | PERSONA                               | 1                     | 1        |  |  |
|   |   |            |                                |              |       | TEHUISTITLA               | PERSONA                               | 2                     | 2        |  |  |
|   |   |            |                                |              |       | TEPEPAN                   | PERSONA                               | 2                     | 2        |  |  |
|   |   |            | TEPEPAN AMPLIACION C R A XOCHI | PERSONA      | 1     | 1                         |                                       |                       |          |  |  |
|   |   |            | TEXOQUITE GRANDE               | PERSONA      | 1     | 1                         |                                       |                       |          |  |  |
|   |   |            | TLACOAPA                       | PERSONA      | 4     | 4                         |                                       |                       |          |  |  |
|   |   |            | UNIDAD INFONAVIT               | PERSONA      | 1     | 1                         |                                       |                       |          |  |  |

IV.16 PROSAP PROGRAMAS QUE OTORGAN SUBSIDIOS Y APOYOS A LA POBLACIÓN

| DENOMINACIÓN DEL PROGRAMA 1/                                     | FECHA DE PUBLICACIÓN DE REGLAS DE OPERACIÓN | DELEGACIÓN                 | COLONIA                | BENEFICIARIO |       | TOTAL POBLACIÓN OBJETIVO | PRESUPUESTO (PESOS CON DOS DECIMALES) |                       |          |
|--|---|----------------------------|------------------------|--------------|-------|--------------------------|---------------------------------------|-----------------------|----------|
|  |   |                            |                        | TIPO 2/      | TOTAL |                          | ORIGINAL                              | PROGRAMADO MODIFICADO | EJERCIDO |
|  |   |                            | XALTOCAN               | PERSONA      | 6     | 6                        |                                       |                       |          |
|  |   |                            | XICALHUACAN            | PERSONA      | 2     | 2                        |                                       |                       |          |
|  |   |                            | XOCHIMILCO             | PERSONA      | 2     | 2                        |                                       |                       |          |
|  |   |                            | XOCOTITLA              | PERSONA      | 1     | 1                        |                                       |                       |          |
|  |   | TOTAL DELEGACIÓN           | XOCHIMILCO             |              | 194   | 194                      |                                       |                       |          |
| TOTAL DELEGACIONES SUBPROGRAMA COMPENSACION A OCUPACION TEMPORAL | DEL DE LA                                   |                            |                        |              | 3,605 | 3,605                    |                                       |                       |          |
| °  | 09 DE MARZO DE 2011                         | ATIZAPAN DE ZARAGOZA       | FRACC LAS ALAMEDAS     | PERSONA      | 1     | 1                        |                                       |                       |          |
|  |   | TOTAL ATIZAPAN DE ZARAGOZA |                        |              | 1     | 1                        |                                       |                       |          |
| SUBPROGRAMA COMPENSACION A OCUPACION TEMPORAL                    | DE 9 DE MARZO DE 2011 LA                    | CHALCO                     | SANTO DOMINGO          | PERSONA      | 1     | 1                        |                                       |                       |          |
|  |   | TOTAL CHALCO               |                        |              | 1     | 1                        |                                       |                       |          |
| SUBPROGRAMA COMPENSACION A OCUPACION TEMPORAL                    | DE 9 DE MARZO DE 2011 LA                    | CHIAUTLA                   | SANTA URSULA COAPA     | PERSONA      | 1     | 1                        |                                       |                       |          |
|  |   | TOTAL CHIAUTLA             |                        |              | 1     | 1                        |                                       |                       |          |
| SUBPROGRAMA COMPENSACION A OCUPACION TEMPORAL                    | DE 9 DE MARZO DE 2011 LA                    | ECATEPEC                   | ALTAVILLA              | PERSONA      | 1     | 1                        |                                       |                       |          |
|  | 9 DE MARZO DE 2011                          | ECATEPEC                   | INDUSTRIAL CERRO GORDO | PERSONA      | 2     | 2                        |                                       |                       |          |
|  |   | TOTAL ECATEPEC             |                        |              | 3     | 3                        |                                       |                       |          |
| SUBPROGRAMA COMPENSACION A OCUPACION TEMPORAL                    | DE 9 DE MARZO DE 2011 LA                    | NEZAHUALCOYOTL             | VALLE DE ARAGON        | PERSONA      | 1     | 1                        |                                       |                       |          |

IV.16 PROSAP PROGRAMAS QUE OTORGAN SUBSIDIOS Y APOYOS A LA POBLACIÓN

| DENOMINACIÓN DEL PROGRAMA 1/   | FECHA DE PUBLICACIÓN DE REGLAS DE OPERACIÓN | DELEGACIÓN     | COLONIA                   | BENEFICIARIO |       | TOTAL POBLACIÓN OBJETIVO | PRESUPUESTO (PESOS CON DOS DECIMALES) |                       |             |             |
|--|---|----------------|---------------------------|--------------|-------|--------------------------|---------------------------------------|-----------------------|-------------|-------------|
|  |   |                |                           | TIPO 2/      | TOTAL |                          | ORIGINAL                              | PROGRAMADO MODIFICADO | EJERCIDO    |             |
|  |   |                | TOTAL NEZAHUALCOYOTL      |              |       | 1                        |                                       |                       | 1           |             |
| SUBPROGRAMA COMPENSACION A OCUPACION TEMPORAL                                | DE 9 DE MARZO DE 2011 LA                    | TECAMAC        | LOS HEROES DE TECAMAC     | PERSONA      |       | 2                        |                                       |                       | 2           |             |
|  |   |                | TOTAL TECAMAC             |              |       | 2                        |                                       |                       | 2           |             |
| TOTAL SUBPROGRAMA COMPENSACION A OCUPACION TEMPORAL OTROS DE LA              | DEL   |                |                           |              |       | 9                        |                                       |                       | 9           |             |
| TOTAL DELEGACIONES Y OTROS DEL SUBPROGRAMA COMPENSACION A OCUPACION TEMPORAL |   |                |                           |              |       | 3,614                    |                                       |                       | 3,614       |             |
| TOTAL PROGRAMA CAPACITACIÓN PARA EL PAE-BECATE                               | DE 29 DE DICIEMBRE DE 2010                  | ALVARO OBREGON |                           |              |       | 5,891                    |                                       | 46,837,796.00         | 23009916,73 | 22626631,35 |
|  |   |                | 1RA EMPL PRESIDENTES      | PERSONA      |       | 1                        |                                       |                       | 1           |             |
|  |   |                | 2A. AMPL. JALALPA         | PERSONA      |       | 1                        |                                       |                       | 1           |             |
|  |   |                | 5 DE MAYO                 | PERSONA      |       | 2                        |                                       |                       | 2           |             |
|  |   |                | AGRICOLA ORIENTAL         | PERSONA      |       | 1                        |                                       |                       | 1           |             |
|  |   |                | ALFONSO XIII              | PERSONA      |       | 2                        |                                       |                       | 2           |             |
|  |   |                | AMPL EMILIANO ZAPATA      | PERSONA      |       | 1                        |                                       |                       | 1           |             |
|  |   |                | AMPL LOMAS DE STO DOMINGO | PERSONA      |       | 1                        |                                       |                       | 1           |             |
|  |   |                | AMPL PILOTO               | PERSONA      |       | 1                        |                                       |                       | 1           |             |
|  |   |                | AMPLIACION JALALPA        | PERSONA      |       | 1                        |                                       |                       | 1           |             |
|  |   |                | AMPLIACION PILOTO         | PERSONA      |       | 2                        |                                       |                       | 2           |             |
|  |   |                | ANAHUAC                   | PERSONA      |       | 1                        |                                       |                       | 1           |             |
|  |   |                | ARTES GRAFICAS            | PERSONA      |       | 1                        |                                       |                       | 1           |             |
|  |   |                | BARRIO NORTE              | PERSONA      |       | 1                        |                                       |                       | 1           |             |
|  |   |                | BELLAVISTA                | PERSONA      |       | 2                        |                                       |                       | 2           |             |
|  |   |                | BOSQUES 2DA SECC          | PERSONA      |       | 1                        |                                       |                       | 1           |             |
|  |   |                | BUENAVISTA                | PERSONA      |       | 1                        |                                       |                       | 1           |             |
|  |   |                | BUENOS AIRES              | PERSONA      |       | 1                        |                                       |                       | 1           |             |
|  |   |                | C.H.EMILIANO ZAPATA       | PERSONA      |       | 1                        |                                       |                       | 1           |             |
|  |   |                | CAMPESTRE ARAGON          | PERSONA      |       | 1                        |                                       |                       | 1           |             |

IV.16 PROSAP PROGRAMAS QUE OTORGAN SUBSIDIOS Y APOYOS A LA POBLACIÓN

| DENOMINACIÓN DEL PROGRAMA 1/ | FECHA DE PUBLICACIÓN DE REGLAS DE OPERACIÓN | DELEGACIÓN     | COLONIA                 | BENEFICIARIO |       | TOTAL POBLACIÓN OBJETIVO | PRESUPUESTO (PESOS CON DOS DECIMALES) |                       |          |  |
|------------------------------|---|----------------|-------------------------|--------------|-------|--------------------------|---------------------------------------|-----------------------|----------|--|
|                              |   |                |                         | TIPO 2/      | TOTAL |                          | ORIGINAL                              | PROGRAMADO MODIFICADO | EJERCIDO |  |
| PAE-BECATE                   | 29 DE DICIEMBRE DE 2010                     | ALVARO OBREGON | CORPUS CHRISTY          | PERSONA      |       | 2                        |                                       |                       |          |  |
|                              |   |                | CORPUS CHRYSTI          | PERSONA      |       | 1                        |                                       |                       |          |  |
|                              |   |                | EL CAPULIN              | PERSONA      |       | 1                        |                                       |                       |          |  |
|                              |   |                | EL PIRU                 | PERSONA      |       | 1                        |                                       |                       |          |  |
|                              |   |                | ESCANDON                | PERSONA      |       | 1                        |                                       |                       |          |  |
|                              |   |                | ESCUADRON 201           | PERSONA      |       | 1                        |                                       |                       |          |  |
|                              |   |                | ESTRELLA DEL SUR        | PERSONA      |       | 1                        |                                       |                       |          |  |
|                              |   |                | EXHACIENDA DE TARANGO   | PERSONA      |       | 1                        |                                       |                       |          |  |
|                              |   |                | GALEANA                 | PERSONA      |       | 1                        |                                       |                       |          |  |
|                              |   |                | HUICHAPAN               | PERSONA      |       | 1                        |                                       |                       |          |  |
|                              |   |                | JALALPA                 | PERSONA      |       | 2                        |                                       |                       |          |  |
|                              |   |                | JALALPA TEPITO          | PERSONA      |       | 1                        |                                       |                       |          |  |
|                              |   |                | JARDIN BALBUENA         | PERSONA      |       | 1                        |                                       |                       |          |  |
|                              |   |                | JOSE MARIA PINOSUAREZ   | PERSONA      |       | 1                        |                                       |                       |          |  |
|                              |   |                | LA CAÑADA               | PERSONA      |       | 1                        |                                       |                       |          |  |
|                              |   |                | LA PALMITA              | PERSONA      |       | 1                        |                                       |                       |          |  |
|                              |   |                | LAS AGUILAS             | PERSONA      |       | 1                        |                                       |                       |          |  |
|                              |   |                | LAS GOLONDRINAS         | PERSONA      |       | 1                        |                                       |                       |          |  |
|                              |   |                | LEYES DE REFORMA        | PERSONA      |       | 1                        |                                       |                       |          |  |
|                              |   |                | LIBERALES DE 1857       | PERSONA      |       | 1                        |                                       |                       |          |  |
|                              |   |                | LOMAS DE BECERRA        | PERSONA      |       | 2                        |                                       |                       |          |  |
|                              |   |                | LOMAS DE CAPULA         | PERSONA      |       | 1                        |                                       |                       |          |  |
|                              |   |                | LOMAS DE LOS ANGELES    | PERSONA      |       | 1                        |                                       |                       |          |  |
|                              |   |                | TETELPAN                | PERSONA      |       | 1                        |                                       |                       |          |  |
|                              |   |                | LOMAS DE PADIERNA SUR   | PERSONA      |       | 1                        |                                       |                       |          |  |
|                              |   |                | LOMAS DE TARANGO        | PERSONA      |       | 1                        |                                       |                       |          |  |
|                              |   |                | LOS ANGELES TETELPAN    | PERSONA      |       | 1                        |                                       |                       |          |  |
|                              |   |                | MERCED BALBUENA         | PERSONA      |       | 1                        |                                       |                       |          |  |
|                              |   |                | MINAS DE CRISTO         | PERSONA      |       | 5                        |                                       |                       |          |  |
|                              |   |                | MOLINO DE SANTO DOMINGO | PERSONA      |       | 1                        |                                       |                       |          |  |
| OJO SE AGUA                  | PERSONA                                     |                | 1                       |              |       |                          |                                       |                       |          |  |
| OLIVAR DEL CONDE             | PERSONA                                     |                | 5                       |              |       |                          |                                       |                       |          |  |
| PARAISO                      | PERSONA                                     |                | 1                       |              |       |                          |                                       |                       |          |  |
| PEDREGAL DE SAN NICOLAS      | PERSONA                                     |                | 1                       |              |       |                          |                                       |                       |          |  |
| PILOTO                       | PERSONA                                     |                | 1                       |              |       |                          |                                       |                       |          |  |
| POLVORA                      | PERSONA                                     |                | 1                       |              |       |                          |                                       |                       |          |  |
| PONCIANO ARRIAGA             | PERSONA                                     |                | 1                       |              |       |                          |                                       |                       |          |  |
| PRIMERA VICTORIA             | PERSONA                                     |                | 2                       |              |       |                          |                                       |                       |          |  |
| PUEBLO NUEVO                 | PERSONA                                     |                | 1                       |              |       |                          |                                       |                       |          |  |

IV.16 PROSAP PROGRAMAS QUE OTORGAN SUBSIDIOS Y APOYOS A LA POBLACIÓN

| DENOMINACIÓN DEL PROGRAMA 1/ | FECHA DE PUBLICACIÓN DE REGLAS DE OPERACIÓN | DELEGACIÓN     | COLONIA                       | BENEFICIARIO |       | TOTAL POBLACIÓN OBJETIVO | PRESUPUESTO (PESOS CON DOS DECIMALES) |                       |          |
|------------------------------|---|----------------|-------------------------------|--------------|-------|--------------------------|---------------------------------------|-----------------------|----------|
|                              |   |                |                               | TIPO 2/      | TOTAL |                          | ORIGINAL                              | PROGRAMADO MODIFICADO | EJERCIDO |
| PAE-BECATE                   | 29 DE DICIEMBRE DE 2010                     | ALVARO OBREGON | PUEBLO SAN BARTOLO AMEYALCO   | PERSONA      | 1     | 1                        |                                       |                       |          |
|                              |   |                | PUEBLO TETELPAN               | PERSONA      | 1     | 1                        |                                       |                       |          |
|                              |   |                | PUEBLO COLORADO               | PERSONA      | 2     | 2                        |                                       |                       |          |
|                              |   |                | PUERTA GRANDE                 | PERSONA      | 1     | 1                        |                                       |                       |          |
|                              |   |                | REAL DEL MONTE                | PERSONA      | 1     | 1                        |                                       |                       |          |
|                              |   |                | RECOMODO LOMAS DE STO DOMINGO | PERSONA      | 1     | 1                        |                                       |                       |          |
|                              |   |                | REYNOSA TAMAULIPAS            | PERSONA      | 1     | 1                        |                                       |                       |          |
|                              |   |                | SAN BARTOLO AMEYALCO          | PERSONA      | 2     | 2                        |                                       |                       |          |
|                              |   |                | SAN CLEMENTE                  | PERSONA      | 1     | 1                        |                                       |                       |          |
|                              |   |                | SAN JUAN XALPA                | PERSONA      | 1     | 1                        |                                       |                       |          |
|                              |   |                | SAN MIGUEL XICALCO            | PERSONA      | 1     | 1                        |                                       |                       |          |
|                              |   |                | SAN PEDRO MARTIR              | PERSONA      | 1     | 1                        |                                       |                       |          |
|                              |   |                | SANTA FE                      | PERSONA      | 1     | 1                        |                                       |                       |          |
|                              |   |                | SANTA LUCIA                   | PERSONA      | 2     | 2                        |                                       |                       |          |
|                              |   |                | TACUBAYA                      | PERSONA      | 1     | 1                        |                                       |                       |          |
|                              |   |                | TORRE BLANCA                  | PERSONA      | 1     | 1                        |                                       |                       |          |
|                              |   |                | U.H. SSANTA FE IMSS           | PERSONA      | 1     | 1                        |                                       |                       |          |
|                              |   |                | UNIDAD LOMAS DE BECERRA       | PERSONA      | 1     | 1                        |                                       |                       |          |
|                              |   |                | UNIDAD TEPEACA                | PERSONA      | 1     | 1                        |                                       |                       |          |
|                              |   |                | VILLA COYOACAN                | PERSONA      | 1     | 1                        |                                       |                       |          |
|                              |   |                | VILLA LAZARO CARDENAS         | PERSONA      | 1     | 1                        |                                       |                       |          |
|                              |   |                | VILLA PROGRESISTA             | PERSONA      | 1     | 1                        |                                       |                       |          |
|                              |   |                | 1RA SECC DEL BOSQUE           | PERSONA      | 1     | 1                        |                                       |                       |          |
|                              |   |                | 2DA AMPL PRESIDENTES          | PERSONA      | 1     | 1                        |                                       |                       |          |
|                              |   |                | ALFONSO XIII                  | PERSONA      | 1     | 1                        |                                       |                       |          |
|                              |   |                | AMPL LA MEXICANA              | PERSONA      | 1     | 1                        |                                       |                       |          |
|                              |   |                | AMPL LOMAS DE STO DOMINGO     | PERSONA      | 1     | 1                        |                                       |                       |          |
|                              |   |                | AMPL PILOTO                   | PERSONA      | 1     | 1                        |                                       |                       |          |
|                              |   |                | AMPL TLACOYAQUE               | PERSONA      | 1     | 1                        |                                       |                       |          |
|                              |   |                | AMPLIACION PILOTO             | PERSONA      | 1     | 1                        |                                       |                       |          |
| BARRIO SAN JUAN              | PERSONA                                     | 1              | 1                             |              |       |                          |                                       |                       |          |
| BARRO NORTE                  | PERSONA                                     | 1              | 1                             |              |       |                          |                                       |                       |          |
| COLINA DEL SUR               | PERSONA                                     | 1              | 1                             |              |       |                          |                                       |                       |          |
| CORPUS CHRISTI               | PERSONA                                     | 1              | 1                             |              |       |                          |                                       |                       |          |
| EL CAPULIN                   | PERSONA                                     | 2              | 2                             |              |       |                          |                                       |                       |          |
| GOLONDRINAS                  | PERSONA                                     | 3              | 3                             |              |       |                          |                                       |                       |          |
| JALALPA                      | PERSONA                                     | 3              | 3                             |              |       |                          |                                       |                       |          |



IV.16 PROSAP PROGRAMAS QUE OTORGAN SUBSIDIOS Y APOYOS A LA POBLACIÓN

| DENOMINACIÓN DEL PROGRAMA 1/ | FECHA DE PUBLICACIÓN DE REGLAS DE OPERACIÓN | DELEGACIÓN                      | COLONIA                     | BENEFICIARIO |       | TOTAL POBLACIÓN OBJETIVO | PRESUPUESTO (PESOS CON DOS DECIMALES) |                       |          |
|------------------------------|---|---------------------------------|-----------------------------|--------------|-------|--------------------------|---------------------------------------|-----------------------|----------|
|                              |   |                                 |                             | TIPO 2/      | TOTAL |                          | ORIGINAL                              | PROGRAMADO MODIFICADO | EJERCIDO |
|                              |   |                                 | LOMAS DE BECERRA            | PERSONA      | 3     | 3                        |                                       |                       |          |
|                              |   |                                 | LOMAS DE CAPULA             | PERSONA      | 2     | 2                        |                                       |                       |          |
|                              |   |                                 | LOMAS DE LA HERA            | PERSONA      | 1     | 1                        |                                       |                       |          |
|                              |   |                                 | LOMAS DE SANTO DOMINGO      | PERSONA      | 2     | 2                        |                                       |                       |          |
|                              |   |                                 | LOMAS DE STO DOMINGO        | PERSONA      | 1     | 1                        |                                       |                       |          |
| PAE-BECATE                   | 29 DE DICIEMBRE DE 2010                     | ALVARO OBREGON                  | MARIA G DE GARCIA RUIZ      | PERSONA      | 1     | 1                        |                                       |                       |          |
| PAE-BECATE                   |   |                                 | MOLINO DE STO DOMINGO       | PERSONA      | 1     | 1                        |                                       |                       |          |
| PAE-BECATE                   |   |                                 | OLIVAR DEL CONDE            | PERSONA      | 4     | 4                        |                                       |                       |          |
| PAE-BECATE                   |   |                                 | PRADO COAPA                 | PERSONA      | 1     | 1                        |                                       |                       |          |
| PAE-BECATE                   |   |                                 | PUEBLO SAN BARTOLO AMEYALCO | PERSONA      | 1     | 1                        |                                       |                       |          |
| PAE-BECATE                   |   |                                 | REAL DEL MONTE              | PERSONA      | 2     | 2                        |                                       |                       |          |
| PAE-BECATE                   |   |                                 | SANTA FE                    | PERSONA      | 1     | 1                        |                                       |                       |          |
| PAE-BECATE                   |   |                                 | SOLIDARID                   | PERSONA      | 1     | 1                        |                                       |                       |          |
| PAE-BECATE                   |   |                                 | TECOLALCO                   | PERSONA      | 1     | 1                        |                                       |                       |          |
| PAE-BECATE                   |   |                                 | TLAPECHICO                  | PERSONA      | 1     | 1                        |                                       |                       |          |
| PAE-BECATE                   |   |                                 | U H EL ROSARIOD             | PERSONA      | 1     | 1                        |                                       |                       |          |
| PAE-BECATE                   |   |                                 | U.H. SAN NICOLAS TOLENTINO  | PERSONA      | 1     | 1                        |                                       |                       |          |
| PAE-BECATE                   |   |                                 | VILLA AZCAPOTZALCO          | PERSONA      | 2     | 2                        |                                       |                       |          |
| REPATRIADOS                  |   |                                 | JALALPA TEPITO              | PERSONA      | 1     | 1                        |                                       |                       |          |
| PAE-FOMENTO AL AUTOEMPLEO    |   |                                 | LAS AGUILAS                 | GRUPO        | 1     | 5                        |                                       |                       |          |
|                              |   | TOTAL DELEGACIÓN ALVARO OBREGÓN |                             |              | 147   | 151                      |                                       |                       |          |
| PAE-BECATE                   | 29 DE DICIEMBRE DE 2010                     | AZCAPOTZALCO                    | 5 DE MAYO                   | PERSONA      | 2     | 2                        |                                       |                       |          |
|                              |   |                                 | AGRICULTURA                 | PERSONA      | 3     | 3                        |                                       |                       |          |
|                              |   |                                 | AGUILERA                    | PERSONA      | 2     | 2                        |                                       |                       |          |
|                              |   |                                 | AMPL PETROLERA              | PERSONA      | 1     | 1                        |                                       |                       |          |
|                              |   |                                 | AMPL SAN PEDRO XALPA        | PERSONA      | 3     | 3                        |                                       |                       |          |
|                              |   |                                 | AMPLIACION SAN PEDRO XALPA  | PERSONA      | 1     | 1                        |                                       |                       |          |
|                              |   |                                 | AMPLIACION PENITENCIARIA    | PERSONA      | 2     | 2                        |                                       |                       |          |
|                              |   |                                 | AMPLIACION PETROLERA        | PERSONA      | 1     | 1                        |                                       |                       |          |
|                              |   |                                 | AMPLIACION SAN PEDRO XALPA  | PERSONA      | 4     | 4                        |                                       |                       |          |
|                              |   |                                 | ANAHUAC II                  | PERSONA      | 1     | 1                        |                                       |                       |          |
|                              |   |                                 | AQUILES SERDAN              | PERSONA      | 1     | 1                        |                                       |                       |          |

IV.16 PROSAP PROGRAMAS QUE OTORGAN SUBSIDIOS Y APOYOS A LA POBLACIÓN

| DENOMINACIÓN DEL PROGRAMA 1/ | FECHA DE PUBLICACIÓN DE REGLAS DE OPERACIÓN | DELEGACIÓN   | COLONIA                             | BENEFICIARIO |       | TOTAL POBLACIÓN OBJETIVO | PRESUPUESTO (PESOS CON DOS DECIMALES) |                       |          |
|------------------------------|---|--------------|-------------------------------------|--------------|-------|--------------------------|---------------------------------------|-----------------------|----------|
|                              |   |              |                                     | TIPO 2/      | TOTAL |                          | ORIGINAL                              | PROGRAMADO MODIFICADO | EJERCIDO |
| PAE-BECATE                   | 29 DE DICIEMBRE DE 2010                     | AZCAPOTZALCO | ARGENTINA                           | PERSONA      | 1     | 1                        |                                       |                       |          |
|                              |   |              | ARGENTINA ANTIGUA                   | PERSONA      | 1     | 1                        |                                       |                       |          |
|                              |   |              | ATLAMPA                             | PERSONA      | 10    | 10                       |                                       |                       |          |
|                              |   |              | BARRIO LOS REYES                    | PERSONA      | 2     | 2                        |                                       |                       |          |
|                              |   |              | BARRIO NEXTENGO                     | PERSONA      | 2     | 2                        |                                       |                       |          |
|                              |   |              | BARRIO SAN JUAN Y GUADALUPE TICOMAN | PERSONA      | 1     | 1                        |                                       |                       |          |
|                              |   |              | BARRIO SAN ANDRES                   | PERSONA      | 1     | 1                        |                                       |                       |          |
|                              |   |              | BARRIO SAN JUAN Y GUADALUPE TICOMAN | PERSONA      | 1     | 1                        |                                       |                       |          |
|                              |   |              | BARRIO SAN MARCOS                   | PERSONA      | 3     | 3                        |                                       |                       |          |
|                              |   |              | BARRIO SANTA APOLONIA               | PERSONA      | 1     | 1                        |                                       |                       |          |
|                              |   |              | CENTRO DE AZCAPOTZALCO              | PERSONA      | 2     | 2                        |                                       |                       |          |
|                              |   |              | CLAVERIA                            | PERSONA      | 5     | 5                        |                                       |                       |          |
|                              |   |              | COCOYOTES                           | PERSONA      | 1     | 1                        |                                       |                       |          |
|                              |   |              | COLTONGO                            | PERSONA      | 4     | 4                        |                                       |                       |          |
|                              |   |              | COVE                                | PERSONA      | 1     | 1                        |                                       |                       |          |
|                              |   |              | CRUZ BLANCA                         | PERSONA      | 1     | 1                        |                                       |                       |          |
|                              |   |              | CUCHILLA PANTITLAN                  | PERSONA      | 3     | 3                        |                                       |                       |          |
|                              |   |              | DEFENSORES DE LA REPUBLICA          | PERSONA      | 2     | 2                        |                                       |                       |          |
|                              |   |              | DEL GAS                             | PERSONA      | 2     | 2                        |                                       |                       |          |
|                              |   |              | DEL RECREO                          | PERSONA      | 4     | 4                        |                                       |                       |          |
|                              |   |              | EL ARBOLILLO II                     | PERSONA      | 2     | 2                        |                                       |                       |          |
|                              |   |              | EL ARENAL                           | PERSONA      | 2     | 2                        |                                       |                       |          |
|                              |   |              | EL CARMEN                           | PERSONA      | 5     | 5                        |                                       |                       |          |
|                              |   |              | EL GAS                              | PERSONA      | 1     | 1                        |                                       |                       |          |
|                              |   |              | EL JAGUEY                           | PERSONA      | 1     | 1                        |                                       |                       |          |
|                              |   |              | EL MOLINO DE ROSAS                  | PERSONA      | 1     | 1                        |                                       |                       |          |
|                              |   |              | EL RECREO                           | PERSONA      | 3     | 3                        |                                       |                       |          |
|                              |   |              | EUZKADY                             | PERSONA      | 1     | 1                        |                                       |                       |          |
|                              |   |              | FERRERIA                            | PERSONA      | 2     | 2                        |                                       |                       |          |
|                              |   |              | FRACC BENITO JUAREZ                 | PERSONA      | 2     | 2                        |                                       |                       |          |
|                              |   |              | FRACC SAN ANTONIO                   | PERSONA      | 1     | 1                        |                                       |                       |          |
|                              |   |              | FRANCISCO I MADERO                  | PERSONA      | 2     | 2                        |                                       |                       |          |
| GERTRUDIS SANCHEZ 2A SECC    | PERSONA                                     | 1            | 1                                   |              |       |                          |                                       |                       |          |
| GUADALUPE TEPEYAC            | PERSONA                                     | 3            | 3                                   |              |       |                          |                                       |                       |          |
| HOGARES FERROCARRILEROS      | PERSONA                                     | 1            | 1                                   |              |       |                          |                                       |                       |          |
| IND SAN MARCOS               | PERSONA                                     | 1            | 1                                   |              |       |                          |                                       |                       |          |

IV.16 PROSAP PROGRAMAS QUE OTORGAN SUBSIDIOS Y APOYOS A LA POBLACIÓN

| DENOMINACIÓN DEL PROGRAMA 1/ | FECHA DE PUBLICACIÓN DE REGLAS DE OPERACIÓN | DELEGACIÓN   | COLONIA                 | BENEFICIARIO |       | TOTAL POBLACIÓN OBJETIVO | PRESUPUESTO (PESOS CON DOS DECIMALES) |                       |          |
|------------------------------|---|--------------|-------------------------|--------------|-------|--------------------------|---------------------------------------|-----------------------|----------|
|                              |   |              |                         | TIPO 2/      | TOTAL |                          | ORIGINAL                              | PROGRAMADO MODIFICADO | EJERCIDO |
| PAE-BECATE                   | 29 DE DICIEMBRE DE 2010                     | AZCAPOTZALCO | IRRIGACION              | PERSONA      | 1     | 1                        |                                       |                       |          |
|                              |   |              | JARDIN AZPEITIA         | PERSONA      | 3     | 3                        |                                       |                       |          |
|                              |   |              | JUAN GONZALEZ ROMERO    | PERSONA      | 2     | 2                        |                                       |                       |          |
|                              |   |              | LA PRECIOSA             | PERSONA      | 1     | 1                        |                                       |                       |          |
|                              |   |              | LA RAZA                 | PERSONA      | 1     | 1                        |                                       |                       |          |
|                              |   |              | LEGARIA                 | PERSONA      | 1     | 1                        |                                       |                       |          |
|                              |   |              | LINDAVISTA              | PERSONA      | 2     | 2                        |                                       |                       |          |
|                              |   |              | MERCED CENTRO           | PERSONA      | 1     | 1                        |                                       |                       |          |
|                              |   |              | MESA DE LOS HORNOS      | PERSONA      | 1     | 1                        |                                       |                       |          |
|                              |   |              | MIGUEL DE LA MADRID 2   | PERSONA      | 1     | 1                        |                                       |                       |          |
|                              |   |              | MOCTEZUMA 2A SECC       | PERSONA      | 2     | 2                        |                                       |                       |          |
|                              |   |              | NONOALCO TLLATELOLCO    | PERSONA      | 1     | 1                        |                                       |                       |          |
|                              |   |              | NUEVA ARGENTINA         | PERSONA      | 1     | 1                        |                                       |                       |          |
|                              |   |              | NUEVA ESPAÑA            | PERSONA      | 3     | 3                        |                                       |                       |          |
|                              |   |              | NUEVA SANTA MARIA       | PERSONA      | 5     | 5                        |                                       |                       |          |
|                              |   |              | NUEVO BARRIO SAN RAFAEL | PERSONA      | 2     | 2                        |                                       |                       |          |
|                              |   |              | OBrero POPULAR          | PERSONA      | 5     | 5                        |                                       |                       |          |
|                              |   |              | PASEOS DE TAXQUEÑA      | PERSONA      | 3     | 3                        |                                       |                       |          |
|                              |   |              | PATRIMONIO FAMILIAR     | PERSONA      | 1     | 1                        |                                       |                       |          |
|                              |   |              | PENSIL SUR              | PERSONA      | 1     | 1                        |                                       |                       |          |
|                              |   |              | PETROLERA               | PERSONA      | 4     | 4                        |                                       |                       |          |
|                              |   |              | POPOTLA                 | PERSONA      | 7     | 7                        |                                       |                       |          |
|                              |   |              | PRENSA NACIONAL         | PERSONA      | 1     | 1                        |                                       |                       |          |
|                              |   |              | REFORMA SOCIAL          | PERSONA      | 2     | 2                        |                                       |                       |          |
|                              |   |              | REYNOSA TAMAULIPAS      | PERSONA      | 3     | 3                        |                                       |                       |          |
|                              |   |              | SAN FRANCISCO TETECALA  | PERSONA      | 4     | 4                        |                                       |                       |          |
|                              |   |              | SAN JUAN TLIHUACA       | PERSONA      | 8     | 8                        |                                       |                       |          |
|                              |   |              | SAN MARCOS              | PERSONA      | 2     | 2                        |                                       |                       |          |
|                              |   |              | SAN MARTIN XOCHINAHUA   | PERSONA      | 1     | 1                        |                                       |                       |          |
|                              |   |              | SAN MARTIN XOCHINAHUAC  | PERSONA      | 2     | 2                        |                                       |                       |          |
| SAN MIGUEL AMANTLA           | PERSONA                                     | 9            | 9                       |              |       |                          |                                       |                       |          |
| SAN PEDRO EL CHICO           | PERSONA                                     | 3            | 3                       |              |       |                          |                                       |                       |          |
| SAN PEDRO XALPA              | PERSONA                                     | 6            | 6                       |              |       |                          |                                       |                       |          |
| PAE-BECATE                   | 29 DE DICIEMBRE DE 2010                     | AZCAPOTZALCO | SANTA APOLONIA          | PERSONA      | 4     | 4                        |                                       |                       |          |
|                              |   |              | SANTA CATARINA          | PERSONA      | 3     | 3                        |                                       |                       |          |
|                              |   |              | SANTA CRUZ ACAYUCAN     | PERSONA      | 1     | 1                        |                                       |                       |          |
|                              |   |              | SANTA MARIA MALINALCO   | PERSONA      | 3     | 3                        |                                       |                       |          |
|                              |   |              | SANTA MARIA MANINALCO   | PERSONA      | 6     | 6                        |                                       |                       |          |
|                              |   |              | SANTA MARIA MANLINALCO  | PERSONA      | 1     | 1                        |                                       |                       |          |

IV.16 PROSAP PROGRAMAS QUE OTORGAN SUBSIDIOS Y APOYOS A LA POBLACIÓN

| DENOMINACIÓN DEL PROGRAMA 1/ | FECHA DE PUBLICACIÓN DE REGLAS DE OPERACIÓN | DELEGACIÓN   | COLONIA                     | BENEFICIARIO |       | TOTAL POBLACIÓN OBJETIVO | PRESUPUESTO (PESOS CON DOS DECIMALES) |                       |          |
|------------------------------|---|--------------|-----------------------------|--------------|-------|--------------------------|---------------------------------------|-----------------------|----------|
|                              |   |              |                             | TIPO 2/      | TOTAL |                          | ORIGINAL                              | PROGRAMADO MODIFICADO | EJERCIDO |
|                              |   |              | SANTIAGO AHUIZOTLA          | PERSONA      | 1     | 1                        |                                       |                       |          |
|                              |   |              | SANTIAGO AHUIZOTLA          | PERSONA      | 6     | 6                        |                                       |                       |          |
|                              |   |              | SANTIGO AHUIZOTLA           | PERSONA      | 1     | 1                        |                                       |                       |          |
|                              |   |              | SANTO TOMAS                 | PERSONA      | 3     | 3                        |                                       |                       |          |
|                              |   |              | SIND MEX DE ELECTRICISTAS   | PERSONA      | 1     | 1                        |                                       |                       |          |
|                              |   |              | STA MARIA LA RIVERA         | PERSONA      | 1     | 1                        |                                       |                       |          |
|                              |   |              | TACUBA                      | PERSONA      | 4     | 4                        |                                       |                       |          |
|                              |   |              | TEZOMOC                     | PERSONA      | 7     | 7                        |                                       |                       |          |
|                              |   |              | TIERRA NUEVA                | PERSONA      | 2     | 2                        |                                       |                       |          |
|                              |   |              | TLACOTAL RAMOS MILLAN       | PERSONA      | 1     | 1                        |                                       |                       |          |
|                              |   |              | TLAXPANA                    | PERSONA      | 5     | 5                        |                                       |                       |          |
|                              |   |              | TORRE BLANCA                | PERSONA      | 2     | 2                        |                                       |                       |          |
|                              |   |              | TRABAJADORES DEL HIERRO     | PERSONA      | 3     | 3                        |                                       |                       |          |
|                              |   |              | U CTM CULHUACAN SECC 7      | PERSONA      | 1     | 1                        |                                       |                       |          |
|                              |   |              | U H EL ROSARIO              | PERSONA      | 1     | 1                        |                                       |                       |          |
|                              |   |              | U HAB AZCAPOTZALCO          | PERSONA      | 1     | 1                        |                                       |                       |          |
|                              |   |              | U HAB CUITLAHUAC            | PERSONA      | 2     | 2                        |                                       |                       |          |
|                              |   |              | U HAB EL ROSARIO            | PERSONA      | 11    | 11                       |                                       |                       |          |
|                              |   |              | U HAB HOG FERROCARRILEROS   | PERSONA      | 1     | 1                        |                                       |                       |          |
|                              |   |              | U HAB LAS TRANCAS           | PERSONA      | 1     | 1                        |                                       |                       |          |
|                              |   |              | U HAB MANUEL RIVERA ANAYA   | PERSONA      | 1     | 1                        |                                       |                       |          |
|                              |   |              | U HAB PRESIDENTE MADERO     | PERSONA      | 1     | 1                        |                                       |                       |          |
|                              |   |              | U HAB SAN PABLO XALPA       | PERSONA      | 1     | 1                        |                                       |                       |          |
|                              |   |              | U HAB SSAN PABLO XALPA      | PERSONA      | 1     | 1                        |                                       |                       |          |
|                              |   |              | U HAB TEPANTONGO CRUZ ROJA  | PERSONA      | 1     | 1                        |                                       |                       |          |
|                              |   |              | U HAB VALLE DE LUCES        | PERSONA      | 1     | 1                        |                                       |                       |          |
|                              |   |              | U HAB VILLAS AZCAPOTZALCO   | PERSONA      | 1     | 1                        |                                       |                       |          |
| PAE-BECATE                   | 29 DE DICIEMBRE DE 2010                     | AZCAPOTZALCO | U HAB XOCHINAHUAC           | PERSONA      | 1     | 1                        |                                       |                       |          |
| PAE-BECATE                   |   |              | U HAB XOCHINAHUAC           | PERSONA      | 1     | 1                        |                                       |                       |          |
| PAE-BECATE                   |   |              | UH EL ROSARIO               | PERSONA      | 1     | 1                        |                                       |                       |          |
| PAE-BECATE                   |   |              | UH ERMITA ZARAGOZA 4TA SECC | PERSONA      | 1     | 1                        |                                       |                       |          |
| PAE-BECATE                   |   |              | UH TLATILCO                 | PERSONA      | 1     | 1                        |                                       |                       |          |
| PAE-BECATE                   |   |              | UHAB ACUEDUCTO DE GUADALUPE | PERSONA      | 1     | 1                        |                                       |                       |          |
| PAE-BECATE                   |   |              | UHAB SAN PABLO XALPA        | PERSONA      | 1     | 1                        |                                       |                       |          |

IV.16 PROSAP PROGRAMAS QUE OTORGAN SUBSIDIOS Y APOYOS A LA POBLACIÓN

| DENOMINACIÓN DEL PROGRAMA 1/ | FECHA DE PUBLICACIÓN DE REGLAS DE OPERACIÓN | DELEGACIÓN                    | COLONIA                               | BENEFICIARIO |       | TOTAL POBLACIÓN OBJETIVO | PRESUPUESTO (PESOS CON DOS DECIMALES) |                       |          |
|------------------------------|---|-------------------------------|---------------------------------------|--------------|-------|--------------------------|---------------------------------------|-----------------------|----------|
|                              |   |                               |                                       | TIPO 2/      | TOTAL |                          | ORIGINAL                              | PROGRAMADO MODIFICADO | EJERCIDO |
| PAE-BECATE                   |   |                               | UN HOGAR PARA CADA TRABAJADOR         |              |       | 1                        |                                       |                       |          |
| PAE-BECATE                   |   |                               | UNIDAD HABITACIONAL PRESIDENTE MADERO |              |       | 1                        |                                       |                       |          |
| PAE-BECATE                   |   |                               | VICTORIA DEMOCRACIAS                  | PERSONA      |       | 1                        |                                       |                       |          |
| PAE-BECATE                   |   |                               | XOCHINAHUAC                           | PERSONA      |       | 1                        |                                       |                       |          |
| REPATRIADOS                  |   |                               | AMPLIACION OLIMPICA                   | PERSONA      |       | 1                        |                                       |                       |          |
| REPATRIADOS                  |   |                               | AZCAPOTZALCO                          | PERSONA      |       | 1                        |                                       |                       |          |
| REPATRIADOS                  |   |                               | SAN JUAN TLIHUACA                     | PERSONA      |       | 1                        |                                       |                       |          |
| REPATRIADOS                  |   |                               | UNIDAD FRANCISCO VILLA                | PERSONA      |       | 1                        |                                       |                       |          |
| REPATRIADOS                  |   |                               | ZARAGOZA                              | PERSONA      |       | 1                        |                                       |                       |          |
|                              |   | TOTAL DELEGACIÓN AZCAPOTZALCO |                                       |              |       | 284                      |                                       |                       | 284      |
| PAE-BECATE                   | 29 DE DICIEMBRE DE 2010                     | BENITO JUAREZ                 | 10 DE MAYO                            | PERSONA      |       | 1                        |                                       |                       | 1        |
|                              |   |                               | 12 DE DICIEMBRE                       | PERSONA      |       | 1                        |                                       |                       | 1        |
|                              |   |                               | 20 DE NOVIEMBRE                       | PERSONA      |       | 9                        |                                       |                       | 9        |
|                              |   |                               | ACACIAS                               | PERSONA      |       | 1                        |                                       |                       | 1        |
|                              |   |                               | ACUEDUCTO DE GUADALUPE                | PERSONA      |       | 5                        |                                       |                       | 5        |
|                              |   |                               | ADOLFO RUIZ CORTINES                  | PERSONA      |       | 5                        |                                       |                       | 5        |
|                              |   |                               | AJUSCO                                | PERSONA      |       | 26                       |                                       |                       | 26       |
|                              |   |                               | ALAMOS                                | PERSONA      |       | 4                        |                                       |                       | 4        |
|                              |   |                               | ALDANA                                | PERSONA      |       | 4                        |                                       |                       | 4        |
|                              |   |                               | ALVARO OBREGON                        | PERSONA      |       | 1                        |                                       |                       | 1        |
|                              |   |                               | AMP DANIEL GARZA                      | PERSONA      |       | 1                        |                                       |                       | 1        |
|                              |   |                               | AMP GABRIEL HERNANDEZ                 | PERSONA      |       | 1                        |                                       |                       | 1        |
|                              |   |                               | AMP SANTIAGO ACAHUALTEPEC             | PERSONA      |       | 1                        |                                       |                       | 1        |
|                              |   |                               | LOS REYES                             |              |       |                          |                                       |                       |          |
| PAE-BECATE                   | 29 DE DICIEMBRE DE 2010                     | BENITO JUAREZ                 | AMP SINATEL                           | PERSONA      |       | 2                        |                                       |                       | 2        |
|                              |   |                               | AMP TEPEPAN                           | PERSONA      |       | 1                        |                                       |                       | 1        |
|                              |   |                               | AMP TLACOYAQUE                        | PERSONA      |       | 1                        |                                       |                       | 1        |
|                              |   |                               | AMPL CARACOL                          | PERSONA      |       | 1                        |                                       |                       | 1        |
|                              |   |                               | AMPLIACION CARACOL                    | PERSONA      |       | 3                        |                                       |                       | 3        |
|                              |   |                               | AMPLIACION PROVIDENCIA                | PERSONA      |       | 1                        |                                       |                       | 1        |
|                              |   |                               | ARAGON INGUARAN                       | PERSONA      |       | 1                        |                                       |                       | 1        |
|                              |   |                               | BARRIO 18                             | PERSONA      |       | 1                        |                                       |                       | 1        |
|                              |   |                               | BARRIO DE SAN IGNACIO                 | PERSONA      |       | 1                        |                                       |                       | 1        |
|                              |   |                               | BARRIO DE SAN LUCAS                   | PERSONA      |       | 1                        |                                       |                       | 1        |
|                              |   |                               | BARRIO DE SANTIAGO                    | PERSONA      |       | 1                        |                                       |                       | 1        |

IV.16 PROSAP PROGRAMAS QUE OTORGAN SUBSIDIOS Y APOYOS A LA POBLACIÓN

| DENOMINACIÓN DEL PROGRAMA 1/ | FECHA DE PUBLICACIÓN DE REGLAS DE OPERACIÓN | DELEGACIÓN    | COLONIA                    | BENEFICIARIO |       | TOTAL POBLACIÓN OBJETIVO | PRESUPUESTO (PESOS CON DOS DECIMALES) |                       |          |  |
|------------------------------|---|---------------|----------------------------|--------------|-------|--------------------------|---------------------------------------|-----------------------|----------|--|
|                              |   |               |                            | TIPO 2/      | TOTAL |                          | ORIGINAL                              | PROGRAMADO MODIFICADO | EJERCIDO |  |
| PAE-BECATE                   | 29 DE DICIEMBRE DE 2010                     | BENITO JUAREZ | BARRIO NORTE               | PERSONA      |       | 1                        |                                       |                       |          |  |
|                              |   |               | BARRIO NORTE               | PERSONA      |       | 5                        |                                       |                       |          |  |
|                              |   |               | BARRIO SAN LORENZO CEBADA  | LA PERSONA   |       | 1                        |                                       | 1                     |          |  |
|                              |   |               | BARRIO SANTIAGO SUR        | PERSONA      |       | 1                        |                                       | 1                     |          |  |
|                              |   |               | BELEM DE LAS FLORES        | PERSONA      |       | 1                        |                                       | 1                     |          |  |
|                              |   |               | BELLAVISTA                 | PERSONA      |       | 6                        |                                       | 6                     |          |  |
|                              |   |               | BONDOJITO                  | PERSONA      |       | 1                        |                                       | 1                     |          |  |
|                              |   |               | BOSQUES DEL PEDREGAL       | PERSONA      |       | 4                        |                                       | 4                     |          |  |
|                              |   |               | BUENOS AIRES               | PERSONA      |       | 4                        |                                       | 4                     |          |  |
|                              |   |               | CAMPAMENTO 2 DE OCTUBRE    | PERSONA      |       | 3                        |                                       | 3                     |          |  |
|                              |   |               | CAMPAMENTO DOS DE OCTUBRE  | PERSONA      |       | 1                        |                                       | 1                     |          |  |
|                              |   |               | CAROLINAS                  | PERSONA      |       | 1                        |                                       | 1                     |          |  |
|                              |   |               | CERRILLOS 1A SECC          | PERSONA      |       | 1                        |                                       | 1                     |          |  |
|                              |   |               | CIPRECES                   | PERSONA      |       | 1                        |                                       | 1                     |          |  |
|                              |   |               | CITLALIC                   | PERSONA      |       | 1                        |                                       | 1                     |          |  |
|                              |   |               | COLINAS DEL SUR            | PERSONA      |       | 2                        |                                       | 2                     |          |  |
|                              |   |               | CONDESA                    | PERSONA      |       | 3                        |                                       | 3                     |          |  |
|                              |   |               | CONSEJO AGRARISTA          | PERSONA      |       | 1                        |                                       | 1                     |          |  |
|                              |   |               | CONSTITUCION DE 1917 IX    | PERSONA      |       | 1                        |                                       | 1                     |          |  |
|                              |   |               | COPIICO EL ALTO            | PERSONA      |       | 1                        |                                       | 1                     |          |  |
|                              |   |               | CORPUS CRISTI UNION OLIVOS | PERSONA      |       | 1                        |                                       | 1                     |          |  |
|                              |   |               | CRECENCIO JUAREZ CHAVIRA   | PERSONA      |       | 1                        |                                       | 1                     |          |  |
|                              |   |               | CTM 8 CULHUACAN            | PERSONA      |       | 1                        |                                       | 1                     |          |  |
|                              |   |               | CUAUHTEPEC DE MADERO       | PERSONA      |       | 1                        |                                       | 1                     |          |  |
|                              |   |               | CUAUHTEPEC BARRIO ALTO     | PERSONA      |       | 1                        |                                       | 1                     |          |  |
|                              |   |               | CUCHILLA DEL TESORO        | PERSONA      |       | 6                        |                                       | 6                     |          |  |
|                              |   |               | DEL CARMEN                 | PERSONA      |       | 5                        |                                       | 5                     |          |  |
|                              |   |               | DEL MAR                    | PERSONA      |       | 8                        |                                       | 8                     |          |  |
|                              |   |               | DEL VALLE                  | PERSONA      |       | 11                       |                                       | 11                    |          |  |
|                              |   |               | DES URB QUETZALCOATL       | PERSONA      |       | 3                        |                                       | 3                     |          |  |
| DOCTORES                     | PERSONA                                     |               | 22                         |              | 22    |                          |                                       |                       |          |  |
| EDUCACION                    | PERSONA                                     |               | 2                          |              | 2     |                          |                                       |                       |          |  |
| EJERCITO DE ORIENTE 4A SECC  | PERSONA                                     |               | 1                          |              | 1     |                          |                                       |                       |          |  |
| EJERCITO DE ORIENTE IV SECC  | PERSONA                                     |               | 1                          |              | 1     |                          |                                       |                       |          |  |
| EL ARENAL 4TA SECC           | PERSONA                                     |               | 1                          |              | 1     |                          |                                       |                       |          |  |
| EL ARENAL IV SECC            | PERSONA                                     |               | 1                          |              | 1     |                          |                                       |                       |          |  |
| EL MANTO                     | PERSONA                                     |               | 3                          |              | 3     |                          |                                       |                       |          |  |

IV.16 PROSAP PROGRAMAS QUE OTORGAN SUBSIDIOS Y APOYOS A LA POBLACIÓN

| DENOMINACIÓN DEL PROGRAMA 1/ | FECHA DE PUBLICACIÓN DE REGLAS DE OPERACIÓN | DELEGACIÓN    | COLONIA                     | BENEFICIARIO |       | TOTAL POBLACIÓN OBJETIVO | PRESUPUESTO (PESOS CON DOS DECIMALES) |                       |          |
|------------------------------|---|---------------|-----------------------------|--------------|-------|--------------------------|---------------------------------------|-----------------------|----------|
|                              |   |               |                             | TIPO 2/      | TOTAL |                          | ORIGINAL                              | PROGRAMADO MODIFICADO | EJERCIDO |
| PAE-BECATE                   | 29 DE DICIEMBRE DE 2010                     | BENITO JUAREZ | EL SEGOR                    | PERSONA      | 1     | 1                        |                                       |                       |          |
|                              |   |               | EL TRIUNFO                  | PERSONA      | 4     | 4                        |                                       |                       |          |
|                              |   |               | EL ZACATON                  | PERSONA      | 5     | 5                        |                                       |                       |          |
|                              |   |               | EX HACIENDA COAPA           | PERSONA      | 3     | 3                        |                                       |                       |          |
|                              |   |               | EXTREMADURA INSURGENTES     | PERSONA      | 1     | 1                        |                                       |                       |          |
|                              |   |               | FUENTES DEL PEDREGAL        | PERSONA      | 1     | 1                        |                                       |                       |          |
|                              |   |               | GENERAL ANAYA               | PERSONA      | 1     | 1                        |                                       |                       |          |
|                              |   |               | GUADALUPE CHALMA            | PERSONA      | 4     | 4                        |                                       |                       |          |
|                              |   |               | IGNACIO ZARAGOZA            | PERSONA      | 7     | 7                        |                                       |                       |          |
|                              |   |               | INFONAVIT IZTACALCO         | PERSONA      | 5     | 5                        |                                       |                       |          |
|                              |   |               | IXTLAHUACAN                 | PERSONA      | 2     | 2                        |                                       |                       |          |
|                              |   |               | JARDINES DEL AJUSCO 4A SECC | PERSONA      | 1     | 1                        |                                       |                       |          |
|                              |   |               | JARDINES DEL SUR            | PERSONA      | 2     | 2                        |                                       |                       |          |
|                              |   |               | JESUS DEL MONTE             | PERSONA      | 10    | 10                       |                                       |                       |          |
|                              |   |               | JUAN ESCUTIA                | PERSONA      | 7     | 7                        |                                       |                       |          |
|                              |   |               | JUAREZ PANTITLAN            | PERSONA      | 1     | 1                        |                                       |                       |          |
|                              |   |               | JUVENTINO ROSAS             | PERSONA      | 11    | 11                       |                                       |                       |          |
|                              |   |               | LA CEBADA                   | PERSONA      | 1     | 1                        |                                       |                       |          |
|                              |   |               | LA PALMA                    | PERSONA      | 2     | 2                        |                                       |                       |          |
|                              |   |               | LA PRADERA II               | PERSONA      | 2     | 2                        |                                       |                       |          |
|                              |   |               | LAS AGUILAS                 | PERSONA      | 1     | 1                        |                                       |                       |          |
|                              |   |               | LETRAN VALLE                | PERSONA      | 4     | 4                        |                                       |                       |          |
|                              |   |               | LEYES DE REFORMA 3A SECCION | PERSONA      | 1     | 1                        |                                       |                       |          |
|                              |   |               | LOMAS DE PADIERNA SUR       | PERSONA      | 2     | 2                        |                                       |                       |          |
|                              |   |               | LOMAS DE PLATEROS           | PERSONA      | 6     | 6                        |                                       |                       |          |
|                              |   |               | LOMAS DE TARANGO            | PERSONA      | 2     | 2                        |                                       |                       |          |
|                              |   |               | LOS CIPRECES                | PERSONA      | 1     | 1                        |                                       |                       |          |
|                              |   |               | LUIS DONALDO COLOSIO        | PERSONA      | 2     | 2                        |                                       |                       |          |
|                              |   |               | MAGDALENA ATLAZOLPA         | PERSONA      | 1     | 1                        |                                       |                       |          |
|                              |   |               | MAGDALENA DE LAS SALINAS    | PERSONA      | 1     | 1                        |                                       |                       |          |
|                              |   |               | MAGUEYERA                   | PERSONA      | 1     | 1                        |                                       |                       |          |
|                              |   |               | MERCED GOMEZ                | PERSONA      | 5     | 5                        |                                       |                       |          |
| MIGUEL DE LA MADRID HURTADO  | PERSONA                                     | 1             | 1                           |              |       |                          |                                       |                       |          |
| MINERVA                      | PERSONA                                     | 2             | 2                           |              |       |                          |                                       |                       |          |
| MIRASOLES                    | PERSONA                                     | 2             | 2                           |              |       |                          |                                       |                       |          |
| MIXCOAC                      | PERSONA                                     | 1             | 1                           |              |       |                          |                                       |                       |          |

IV.16 PROSAP PROGRAMAS QUE OTORGAN SUBSIDIOS Y APOYOS A LA POBLACIÓN

| DENOMINACIÓN DEL PROGRAMA 1/ | FECHA DE PUBLICACIÓN DE REGLAS DE OPERACIÓN | DELEGACIÓN    | COLONIA                     | BENEFICIARIO |       | TOTAL POBLACIÓN OBJETIVO | PRESUPUESTO (PESOS CON DOS DECIMALES) |                       |          |
|------------------------------|---|---------------|-----------------------------|--------------|-------|--------------------------|---------------------------------------|-----------------------|----------|
|                              |   |               |                             | TIPO 2/      | TOTAL |                          | ORIGINAL                              | PROGRAMADO MODIFICADO | EJERCIDO |
| PAE-BECATE                   | 29 DE DICIEMBRE DE 2010                     | BENITO JUAREZ | MOCTEZUMA 2A SECCION        | PERSONA      | 5     | 5                        |                                       |                       |          |
|                              |   |               | MOLINO DE ROSAS             | PERSONA      | 2     | 2                        |                                       |                       |          |
|                              |   |               | MOLINOS DE SANTO DOMINGO    | PERSONA      | 1     | 1                        |                                       |                       |          |
|                              |   |               | MORELOS                     | PERSONA      | 18    | 18                       |                                       |                       |          |
|                              |   |               | NAPOLES                     | PERSONA      | 2     | 2                        |                                       |                       |          |
|                              |   |               | NARVARTE                    | PERSONA      | 14    | 14                       |                                       |                       |          |
|                              |   |               | NATIVITAS                   | PERSONA      | 5     | 5                        |                                       |                       |          |
|                              |   |               | NIÑOS HEROES DE CHAPULTEPEC | PERSONA      | 2     | 2                        |                                       |                       |          |
|                              |   |               | NONOALCO TLATELOLCO         | PERSONA      | 3     | 3                        |                                       |                       |          |
|                              |   |               | OBRAERA                     | PERSONA      | 23    | 23                       |                                       |                       |          |
|                              |   |               | OLIVAR DE LOS PADRES        | PERSONA      | 1     | 1                        |                                       |                       |          |
|                              |   |               | OLIVAR DEL CONDE 2A SECC    | PERSONA      | 2     | 2                        |                                       |                       |          |
|                              |   |               | PARAJE BUENAVISTA           | PERSONA      | 1     | 1                        |                                       |                       |          |
|                              |   |               | PEDREGAL DE STO DOMINGO     | PERSONA      | 1     | 1                        |                                       |                       |          |
|                              |   |               | PENSIL                      | PERSONA      | 9     | 9                        |                                       |                       |          |
|                              |   |               | PEÑON DE LOS BAÑOS          | PERSONA      | 2     | 2                        |                                       |                       |          |
|                              |   |               | PERLA GRANDE                | PERSONA      | 1     | 1                        |                                       |                       |          |
|                              |   |               | PIEDAD NARVARTE             | PERSONA      | 3     | 3                        |                                       |                       |          |
|                              |   |               | PLATEROS                    | PERSONA      | 1     | 1                        |                                       |                       |          |
|                              |   |               | PONCIANO ARRIAGA            | PERSONA      | 1     | 1                        |                                       |                       |          |
|                              |   |               | PORTALES                    | PERSONA      | 17    | 17                       |                                       |                       |          |
|                              |   |               | PORTALES ORIENTE            | PERSONA      | 2     | 2                        |                                       |                       |          |
|                              |   |               | POSTAL                      | PERSONA      | 3     | 3                        |                                       |                       |          |
|                              |   |               | PRADO CHURUBUSCO            | PERSONA      | 1     | 1                        |                                       |                       |          |
|                              |   |               | PRADOS DEL ROSARIO          | PERSONA      | 1     | 1                        |                                       |                       |          |
|                              |   |               | PREDIO DEGOLLADO            | PERSONA      | 2     | 2                        |                                       |                       |          |
|                              |   |               | PROGRESISTA                 | PERSONA      | 6     | 6                        |                                       |                       |          |
|                              |   |               | PROGRESO NACIONAL           | PERSONA      | 5     | 5                        |                                       |                       |          |
|                              |   |               | PROHOGAR                    | PERSONA      | 2     | 2                        |                                       |                       |          |
|                              |   |               | PUEBLO AXOTLA               | PERSONA      | 1     | 1                        |                                       |                       |          |
|                              |   |               | PUEBLO DE CULHUACAN         | PERSONA      | 1     | 1                        |                                       |                       |          |
|                              |   |               | PUEBLO DE SAN LORENZO       | PERSONA      | 1     | 1                        |                                       |                       |          |
| TESONCO                      | PERSONA                                     | 1             | 1                           |              |       |                          |                                       |                       |          |
| PUEBLO DE SANTA MARIA        | PERSONA                                     | 1             | 1                           |              |       |                          |                                       |                       |          |
| TEPEPAN                      | PERSONA                                     | 1             | 1                           |              |       |                          |                                       |                       |          |
| PUEBLO SAN NICOLAS           | PERSONA                                     | 1             | 1                           |              |       |                          |                                       |                       |          |
| TOTOLAPAN                    | PERSONA                                     | 1             | 1                           |              |       |                          |                                       |                       |          |
| PURISIMA                     | PERSONA                                     | 1             | 1                           |              |       |                          |                                       |                       |          |



IV.16 PROSAP PROGRAMAS QUE OTORGAN SUBSIDIOS Y APOYOS A LA POBLACIÓN

| DENOMINACIÓN DEL PROGRAMA 1/ | FECHA DE PUBLICACIÓN DE REGLAS DE OPERACIÓN | DELEGACIÓN    | COLONIA                    | BENEFICIARIO |       | TOTAL POBLACIÓN OBJETIVO | PRESUPUESTO (PESOS CON DOS DECIMALES) |                       |          |
|------------------------------|---|---------------|----------------------------|--------------|-------|--------------------------|---------------------------------------|-----------------------|----------|
|                              |   |               |                            | TIPO 2/      | TOTAL |                          | ORIGINAL                              | PROGRAMADO MODIFICADO | EJERCIDO |
| PAE-BECATE                   | 29 DE DICIEMBRE DE 2010                     | BENITO JUAREZ | RANCHO LOS COLORINES       | PERSONA      | 1     | 1                        |                                       |                       |          |
|                              |   |               | REACOMODO PINO SUAREZ      | PERSONA      | 1     | 1                        |                                       |                       |          |
|                              |   |               | REFORMA IZTACCIHUATL SUR   | PERSONA      | 1     | 1                        |                                       |                       |          |
|                              |   |               | ROMA                       | PERSONA      | 2     | 2                        |                                       |                       |          |
|                              |   |               | ROMA NORTE                 | PERSONA      | 3     | 3                        |                                       |                       |          |
|                              |   |               | ROMERO DE TERREROS         | PERSONA      | 1     | 1                        |                                       |                       |          |
|                              |   |               | ROMERO RUBIO               | PERSONA      | 2     | 2                        |                                       |                       |          |
|                              |   |               | ROMULO SANCHEZ MIRELES     | PERSONA      | 1     | 1                        |                                       |                       |          |
|                              |   |               | SAN ANDRES AHUAYUCAN       | PERSONA      | 1     | 1                        |                                       |                       |          |
|                              |   |               | SAN ANDRES TETEPILCO       | PERSONA      | 5     | 5                        |                                       |                       |          |
|                              |   |               | SAN FELIPE TERREMONTES     | PERSONA      | 1     | 1                        |                                       |                       |          |
|                              |   |               | SAN FELIPE TERREMOTES      | PERSONA      | 2     | 2                        |                                       |                       |          |
|                              |   |               | SAN GREGORIO ATLAPULCO     | PERSONA      | 5     | 5                        |                                       |                       |          |
|                              |   |               | SAN JOSE INSURGENTES       | PERSONA      | 1     | 1                        |                                       |                       |          |
|                              |   |               | SAN JUAN DE ARAGON 2A SECC | PERSONA      | 1     | 1                        |                                       |                       |          |
|                              |   |               | SAN JUAN MIXCOAC           | PERSONA      | 1     | 1                        |                                       |                       |          |
|                              |   |               | SAN JUAN MOYOTEPEC         | PERSONA      | 1     | 1                        |                                       |                       |          |
|                              |   |               | SAN JUANICO NEXTIPAC       | PERSONA      | 1     | 1                        |                                       |                       |          |
|                              |   |               | SAN LORENZO LA CEBADA      | PERSONA      | 3     | 3                        |                                       |                       |          |
|                              |   |               | SAN LUCAS                  | PERSONA      | 1     | 1                        |                                       |                       |          |
|                              |   |               | SAN MIGUEL CHAPULTEPEC     | PERSONA      | 3     | 3                        |                                       |                       |          |
|                              |   |               | SAN MIGUEL TOXIAC          | PERSONA      | 1     | 1                        |                                       |                       |          |
|                              |   |               | SAN NICOLAS TOLENTINO      | PERSONA      | 6     | 6                        |                                       |                       |          |
|                              |   |               | SAN PABLO OSTOTEPEC        | PERSONA      | 1     | 1                        |                                       |                       |          |
|                              |   |               | SAN PABLO TEPETLAPA        | PERSONA      | 3     | 3                        |                                       |                       |          |
|                              |   |               | SAN PEDRO                  | PERSONA      | 1     | 1                        |                                       |                       |          |
|                              |   |               | SAN PEDRO ACTOPAN          | PERSONA      | 1     | 1                        |                                       |                       |          |
|                              |   |               | SAN RAFAEL                 | PERSONA      | 12    | 12                       |                                       |                       |          |
|                              |   |               | SAN SALVADOR CUAUHTENCO    | PERSONA      | 4     | 4                        |                                       |                       |          |
|                              |   |               | SAN SIMON                  | PERSONA      | 2     | 2                        |                                       |                       |          |
| SAN SIMON TICUMAC            | PERSONA                                     | 8             | 8                          |              |       |                          |                                       |                       |          |
| SANTA BARBARA                | PERSONA                                     | 4             | 4                          |              |       |                          |                                       |                       |          |
| SANTA CRUZ ATOYAC            | PERSONA                                     | 2             | 2                          |              |       |                          |                                       |                       |          |
| SANTA MARIA TEPEPAN          | PERSONA                                     | 1             | 1                          |              |       |                          |                                       |                       |          |
| SANTIAGO ACAHUALTEPEC        | PERSONA                                     | 5             | 5                          |              |       |                          |                                       |                       |          |
| SANTIAGO SUR                 | PERSONA                                     | 1             | 1                          |              |       |                          |                                       |                       |          |
| SINATEL                      | PERSONA                                     | 1             | 1                          |              |       |                          |                                       |                       |          |

IV.16 PROSAP PROGRAMAS QUE OTORGAN SUBSIDIOS Y APOYOS A LA POBLACIÓN

| DENOMINACIÓN DEL PROGRAMA 1/ | FECHA DE PUBLICACIÓN DE REGLAS DE OPERACIÓN | DELEGACIÓN    | COLONIA                        | BENEFICIARIO |       | TOTAL POBLACIÓN OBJETIVO | PRESUPUESTO (PESOS CON DOS DECIMALES) |                       |          |
|------------------------------|---|---------------|--------------------------------|--------------|-------|--------------------------|---------------------------------------|-----------------------|----------|
|                              |   |               |                                | TIPO 2/      | TOTAL |                          | ORIGINAL                              | PROGRAMADO MODIFICADO | EJERCIDO |
|                              |   |               | SN FRANCISCO CULHUACAN         | PERSONA      |       | 1                        |                                       |                       |          |
|                              |   |               | SOLIDARIDAD NACIONAL           | PERSONA      |       | 1                        |                                       |                       |          |
|                              |   |               | TEPEPAN                        | PERSONA      |       | 3                        |                                       |                       |          |
|                              |   |               | TEPEYAC INSURGENTES            | PERSONA      |       | 2                        |                                       |                       |          |
|                              |   |               | TETATIXTLA                     | PERSONA      |       | 1                        |                                       |                       |          |
|                              |   |               | TLACOQUEMECATL                 | PERSONA      |       | 1                        |                                       |                       |          |
|                              |   |               | TLACUITLAPA 2DO REACOMODO      | PERSONA      |       | 1                        |                                       |                       |          |
|                              |   |               | TLALPAN                        | PERSONA      |       | 3                        |                                       |                       |          |
|                              |   |               | TLALTEPETLA                    | PERSONA      |       | 1                        |                                       |                       |          |
| PAE-BECATE                   | 29 DE DICIEMBRE DE 2010                     | BENITO JUAREZ | TLAXCALTENCO LA MESA           | PERSONA      |       | 1                        |                                       |                       |          |
| PAE-BECATE                   |   |               | TRANSITO                       | PERSONA      |       | 1                        |                                       |                       |          |
| PAE-BECATE                   |   |               | U H DEMET SAN ANTONIO          | PERSONA      |       | 1                        |                                       |                       |          |
| PAE-BECATE                   |   |               | U H SAN JUAN DE ARAGON 2A SECC | PERSONA      |       | 1                        |                                       |                       |          |
| PAE-BECATE                   |   |               | UNIDAD LOMAS DE PLATEROS       | PERSONA      |       | 1                        |                                       |                       |          |
| PAE-BECATE                   |   |               | VALENTIN GOMEZ FARIAS          | PERSONA      |       | 1                        |                                       |                       |          |
| PAE-BECATE                   |   |               | VALLE DE ANAHUAC               | PERSONA      |       | 2                        |                                       |                       |          |
| PAE-BECATE                   |   |               | VALLE ESCONDIDO                | PERSONA      |       | 1                        |                                       |                       |          |
| PAE-BECATE                   |   |               | VALLE GOMEZ                    | PERSONA      |       | 8                        |                                       |                       |          |
| PAE-BECATE                   |   |               | VERGEL                         | PERSONA      |       | 1                        |                                       |                       |          |
| PAE-BECATE                   |   |               | VERTIZ NARVARTE                | PERSONA      |       | 4                        |                                       |                       |          |
| PAE-BECATE                   |   |               | VILLA COYOACAN                 | PERSONA      |       | 3                        |                                       |                       |          |
| PAE-BECATE                   |   |               | VILLA XOCHIMILCO               | PERSONA      |       | 1                        |                                       |                       |          |
| PAE-BECATE                   |   |               | XALPA                          | PERSONA      |       | 9                        |                                       |                       |          |
| PAE-BECATE                   |   |               | ZONA URBANA EJIDAL             | PERSONA      |       | 1                        |                                       |                       |          |
| PAE-FOMENTO AL AUTOEMPLEO    |   |               | NATIVITAS                      | GRUPO        |       | 1                        |                                       |                       |          |
|                              |   |               | TOTAL DELEGACIÓN BENITO JUÁREZ |              |       | 571                      |                                       |                       | 574      |
| PAE-BECATE                   | 29 DE DICIEMBRE DE 2010                     | COYOACAN      | AJUSCO HUYAMILPAS              | PERSONA      |       | 1                        |                                       |                       |          |
|                              |   |               | ALIANZA POPULAR REVOLUCIONARIA | PERSONA      |       | 1                        |                                       |                       |          |
|                              |   |               | AMERICAS UNIDAS                | PERSONA      |       | 1                        |                                       |                       |          |
|                              |   |               | AMPL SN FCO CULHUACAN          | PERSONA      |       | 1                        |                                       |                       |          |
|                              |   |               | AMPLIACION LOS OLIVOS          | PERSONA      |       | 1                        |                                       |                       |          |
|                              |   |               | AMPLIACION SAN MARCOS          | PERSONA      |       | 2                        |                                       |                       |          |

IV.16 PROSAP PROGRAMAS QUE OTORGAN SUBSIDIOS Y APOYOS A LA POBLACIÓN

| DENOMINACIÓN DEL PROGRAMA 1/ | FECHA DE PUBLICACIÓN DE REGLAS DE OPERACIÓN | DELEGACIÓN | COLONIA                             | BENEFICIARIO |       | TOTAL POBLACIÓN OBJETIVO | PRESUPUESTO (PESOS CON DOS DECIMALES) |                       |          |
|------------------------------|---|------------|-------------------------------------|--------------|-------|--------------------------|---------------------------------------|-----------------------|----------|
|                              |   |            |                                     | TIPO 2/      | TOTAL |                          | ORIGINAL                              | PROGRAMADO MODIFICADO | EJERCIDO |
| PAE-BECATE                   | 29 DE DICIEMBRE DE 2010                     | COYOACAN   | AVANTE                              | PERSONA      | 3     | 3                        |                                       |                       |          |
|                              |   |            | CAFETALES                           | PERSONA      | 1     | 1                        |                                       |                       |          |
|                              |   |            | CAMPESTRE CHURUBUSCO                | PERSONA      | 5     | 5                        |                                       |                       |          |
|                              |   |            | CANDELARIA                          | PERSONA      | 5     | 5                        |                                       |                       |          |
|                              |   |            | CARMEN SERDAN                       | PERSONA      | 3     | 3                        |                                       |                       |          |
|                              |   |            | CENTINELA                           | PERSONA      | 1     | 1                        |                                       |                       |          |
|                              |   |            | CITLALI                             | PERSONA      | 1     | 1                        |                                       |                       |          |
|                              |   |            | CTM CULHUACAN                       | PERSONA      | 11    | 11                       |                                       |                       |          |
|                              |   |            | CTM CULHUACAN SECC 5                | PERSONA      | 1     | 1                        |                                       |                       |          |
|                              |   |            | CTM CULHUACAN SECC 8                | PERSONA      | 1     | 1                        |                                       |                       |          |
|                              |   |            | CTM CULHUACAN SECC 9                | PERSONA      | 1     | 1                        |                                       |                       |          |
|                              |   |            | EJIDOS DE SANTA URSULA COAPA        | PERSONA      | 1     | 1                        |                                       |                       |          |
|                              |   |            | EJIDOS VIEJOS DE SANTA URSULA COAPA | PERSONA      | 1     | 1                        |                                       |                       |          |
|                              |   |            | EL CARACOL                          | PERSONA      | 1     | 1                        |                                       |                       |          |
|                              |   |            | FRACC EMILIANO ZAPATA               | PERSONA      | 1     | 1                        |                                       |                       |          |
|                              |   |            | HACIENDAS DE COYOACAN               | PERSONA      | 1     | 1                        |                                       |                       |          |
|                              |   |            | HOGAR Y REDENCION                   | PERSONA      | 1     | 1                        |                                       |                       |          |
|                              |   |            | HUICHAPAN                           | PERSONA      | 2     | 2                        |                                       |                       |          |
|                              |   |            | JALALPA TEPITO                      | PERSONA      | 1     | 1                        |                                       |                       |          |
|                              |   |            | LA CONCHITA ZAPOTITLA               | PERSONA      | 1     | 1                        |                                       |                       |          |
|                              |   |            | LA PERA XOCHINAHUAC                 | PERSONA      | 1     | 1                        |                                       |                       |          |
|                              |   |            | LA PRIMAVERA                        | PERSONA      | 1     | 1                        |                                       |                       |          |
|                              |   |            | LAS ARBOLEDAS                       | PERSONA      | 3     | 3                        |                                       |                       |          |
|                              |   |            | LAS BOMBAS CTM X                    | PERSONA      | 1     | 1                        |                                       |                       |          |
|                              |   |            | LAS CABAÑAS                         | PERSONA      | 1     | 1                        |                                       |                       |          |
|                              |   |            | LOS OLIVOS                          | PERSONA      | 3     | 3                        |                                       |                       |          |
|                              |   |            | MAGDALENA                           | PERSONA      | 1     | 1                        |                                       |                       |          |
|                              |   |            | MAGDALENA PETLACALCO                | PERSONA      | 2     | 2                        |                                       |                       |          |
|                              |   |            | MAGISTERIAL                         | PERSONA      | 1     | 1                        |                                       |                       |          |
|                              |   |            | MECERD GOMEZ                        | PERSONA      | 1     | 1                        |                                       |                       |          |
| NUEVA DIAZ ORDAZ             | PERSONA                                     | 1          | 1                                   |              |       |                          |                                       |                       |          |
| PEDREGAL DE LA ZORRA         | PERSONA                                     | 1          | 1                                   |              |       |                          |                                       |                       |          |
| PEDREGAL DE SANTA URSULA     | PERSONA                                     | 9          | 9                                   |              |       |                          |                                       |                       |          |
| PEDREGAL DE SANTO DOMINGO    | PERSONA                                     | 26         | 26                                  |              |       |                          |                                       |                       |          |
| PLAN DE AYALA                | PERSONA                                     | 1          | 1                                   |              |       |                          |                                       |                       |          |
| PRADO COAPA 3A SECC          | PERSONA                                     | 1          | 1                                   |              |       |                          |                                       |                       |          |

IV.16 PROSAP PROGRAMAS QUE OTORGAN SUBSIDIOS Y APOYOS A LA POBLACIÓN

| DENOMINACIÓN DEL PROGRAMA 1/ | FECHA DE PUBLICACIÓN DE REGLAS DE OPERACIÓN | DELEGACIÓN | COLONIA                      | BENEFICIARIO  |       | TOTAL POBLACIÓN OBJETIVO | PRESUPUESTO (PESOS CON DOS DECIMALES) |                       |          |
|------------------------------|---|------------|------------------------------|---------------|-------|--------------------------|---------------------------------------|-----------------------|----------|
|                              |   |            |                              | TIPO 2/       | TOTAL |                          | ORIGINAL                              | PROGRAMADO MODIFICADO | EJERCIDO |
|                              |   |            | PRO-HOGAR                    | PERSONA       |       | 1                        |                                       |                       |          |
|                              |   |            | PUEBLO DE LOS REYES COYOACAN | PERSONA       |       | 1                        |                                       |                       |          |
|                              |   |            | PUEBLO DE SANTA URSULA       | PERSONA       |       | 1                        |                                       |                       |          |
|                              |   |            | PUEBLO DE SANTA URSULA       | PERSONA       |       | 2                        |                                       |                       |          |
| PAE-BECATE                   | 29 DE DICIEMBRE DE 2010                     | COYOACAN   | COAPA                        | PERSONA       |       |                          |                                       |                       |          |
|                              |   |            | PUEBLO SAN ANDRES            | PERSONA       |       | 1                        |                                       |                       |          |
|                              |   |            | TOTOLTEPEC                   |               |       |                          |                                       |                       |          |
| PAE-BECATE                   |   |            | RAMOS MILLAN                 | PERSONA       |       | 2                        |                                       |                       |          |
| PAE-BECATE                   |   |            | RANCHO LAS CABAÑAS           | PERSONA       |       | 1                        |                                       |                       |          |
| PAE-BECATE                   |   |            | RESIDENCIAL CAFETALES        | PERSONA       |       | 1                        |                                       |                       |          |
| PAE-BECATE                   |   |            | RINCONADA DE LOS REYES       | PERSONA       |       | 1                        |                                       |                       |          |
| PAE-BECATE                   |   |            | SAN FCO CULHUACAN            | PERSONA       |       | 2                        |                                       |                       |          |
| PAE-BECATE                   |   |            | SAN MARCOS EL MIRADOR        | PERSONA       |       | 1                        |                                       |                       |          |
| PAE-BECATE                   |   |            | SANTA CECILIA COAPA          | PERSONA       |       | 2                        |                                       |                       |          |
| PAE-BECATE                   |   |            | SANTA FE INFONAVIT           | PERSONA       |       | 1                        |                                       |                       |          |
| PAE-BECATE                   |   |            | SANTA URSULA                 | PERSONA       |       | 2                        |                                       |                       |          |
| PAE-BECATE                   |   |            | SANTO DOMINGO                | PERSONA       |       | 43                       |                                       |                       | 43       |
| PAE-BECATE                   |   |            | TEPETLICA                    | PERSONA       |       | 1                        |                                       |                       | 1        |
| PAE-BECATE                   |   |            | TLAXOPAN                     | PERSONA       |       | 2                        |                                       |                       | 2        |
| PAE-BECATE                   |   |            | U H CANAL NACIONAL           | PERSONA       |       | 1                        |                                       |                       | 1        |
| PAE-BECATE                   |   |            | U H LOMAS DE PLATEROS        | PERSONA       |       | 1                        |                                       |                       | 1        |
| PAE-BECATE                   |   |            | U H VILLA CENTRO AMERICANA   | PERSONA       |       | 1                        |                                       |                       | 1        |
| PAE-BECATE                   |   |            | U.H. SOLIDARIDAD EL SALADO   | PERSONA       |       | 1                        |                                       |                       | 1        |
| PAE-BECATE                   |   |            | U.H. STA CRUZ MEYEHUALCO     | PERSONA       |       | 1                        |                                       |                       | 1        |
| PAE-BECATE                   |   |            | UH INFONAVIT CULHUACAN       | PERSONA       |       | 1                        |                                       |                       | 1        |
| PAE-BECATE                   |   |            | UH RINCONADA DEL SUR         | PERSONA       |       | 1                        |                                       |                       | 1        |
| PAE-BECATE                   |   |            | UNIDAD MODELO                | PERSONA       |       | 3                        |                                       |                       | 3        |
| PAE-BECATE                   |   |            | VILLA COAPA                  | PERSONA       |       | 5                        |                                       |                       | 5        |
| PAE-BECATE                   |   |            | VILLA QUIETUD                | PERSONA       |       | 1                        |                                       |                       | 1        |
| REPATRIADOS                  |   |            | PEDREGAL DE SANTO DOMINGO    | PERSONA       |       | 1                        |                                       |                       | 1        |
| REPATRIADOS                  |   |            | SAN FRANCISCO                | PERSONA       |       | 1                        |                                       |                       | 1        |
| PAE-FOMENTO AL AUTOEMPLEO    |   |            | EX HACIENDA COAPA            | GRUPO         |       | 1                        |                                       |                       | 3        |
| PAE-FOMENTO AL AUTOEMPLEO    |   |            | SAN PABLO TEPETLAPA          | GRUPO         |       | 1                        |                                       |                       | 3        |
| PAE-FOMENTO AL AUTOEMPLEO    |   |            | ALIANZA REVOLUCIONARIA       | POPULAR GRUPO |       | 1                        |                                       |                       | 2        |

IV.16 PROSAP PROGRAMAS QUE OTORGAN SUBSIDIOS Y APOYOS A LA POBLACIÓN

| DENOMINACIÓN DEL PROGRAMA 1/ | FECHA DE PUBLICACIÓN DE REGLAS DE OPERACIÓN | DELEGACIÓN       | COLONIA                          | BENEFICIARIO |       | TOTAL POBLACIÓN OBJETIVO | PRESUPUESTO (PESOS CON DOS DECIMALES) |                       |          |
|------------------------------|---|------------------|----------------------------------|--------------|-------|--------------------------|---------------------------------------|-----------------------|----------|
|                              |   |                  |                                  | TIPO 2/      | TOTAL |                          | ORIGINAL                              | PROGRAMADO MODIFICADO | EJERCIDO |
|                              |   | TOTAL DELEGACIÓN | COYOACÁN                         |              |       | 190                      |                                       |                       | 195      |
|                              |   | CUAJIMALPA       | AHUATENCO                        | PERSONA      | 3     |                          |                                       |                       | 3        |
| PAE-BECATE                   |   |                  | AMPLIACION JALALPA               | PERSONA      | 1     |                          |                                       |                       | 1        |
| PAE-BECATE                   |   |                  | DANIEL GARZA                     | PERSONA      | 4     |                          |                                       |                       | 4        |
| PAE-BECATE                   |   |                  | HUIZACHITO                       | PERSONA      | 1     |                          |                                       |                       | 1        |
| PAE-BECATE                   |   |                  | JOSE MARIA CASTORENA             | PERSONA      | 1     |                          |                                       |                       | 1        |
| PAE-BECATE                   |   |                  | LA PILA                          | PERSONA      | 3     |                          |                                       |                       | 3        |
| PAE-BECATE                   |   |                  | LAS LAJAS                        | PERSONA      | 3     |                          |                                       |                       | 3        |
| PAE-BECATE                   |   |                  | LAS MAROMAS                      | PERSONA      | 4     |                          |                                       |                       | 4        |
| PAE-BECATE                   |   |                  | LOCAXCO                          | PERSONA      | 1     |                          |                                       |                       | 1        |
| PAE-BECATE                   |   |                  | LOMA DEL PADRE                   | PERSONA      | 4     |                          |                                       |                       | 4        |
| PAE-BECATE                   |   |                  | LOMAS DE MEMETLA                 | PERSONA      | 2     |                          |                                       |                       | 2        |
| PAE-BECATE                   |   |                  | LOMAS DE VISTA HERMOSA           | PERSONA      | 1     |                          |                                       |                       | 1        |
| PAE-BECATE                   |   |                  | NAVIDAD                          | PERSONA      | 6     |                          |                                       |                       | 6        |
| PAE-BECATE                   |   |                  | OBSERVATORIO                     | PERSONA      | 1     |                          |                                       |                       | 1        |
| PAE-BECATE                   | 29 DE DICIEMBRE DE 2010                     |                  | OLIVAR DEL CONDE SEGUNDA SECCION | PERSONA      | 1     |                          |                                       |                       | 1        |
| PAE-BECATE                   |   |                  | PUEBLO NUEVO                     | PERSONA      | 1     |                          |                                       |                       | 1        |
| PAE-BECATE                   |   |                  | SAN BARTOLO                      | PERSONA      | 1     |                          |                                       |                       | 1        |
| PAE-BECATE                   |   |                  | SAN JOSE DE LOS CEDROS           | PERSONA      | 8     |                          |                                       |                       | 8        |
| PAE-BECATE                   |   |                  | SAN LORENZO ACOPIILCO            | PERSONA      | 3     |                          |                                       |                       | 3        |
| PAE-BECATE                   |   |                  | SAN MATEO TLALTENANGO            | PERSONA      | 2     |                          |                                       |                       | 2        |
| PAE-BECATE                   |   |                  | SANTA LUCIA                      | PERSONA      | 1     |                          |                                       |                       | 1        |
| PAE-BECATE                   |   |                  | SEGUNDA AMPLIACION PRESIDENTES   | PERSONA      | 1     |                          |                                       |                       | 1        |
| PAE-BECATE                   |   |                  | TIANGUILLO                       | PERSONA      | 1     |                          |                                       |                       | 1        |
| PAE-BECATE                   |   |                  | ZENTLAPATL                       | PERSONA      | 5     |                          |                                       |                       | 5        |
| REPATRIADOS                  |   |                  | AMPLIACION EL OLIVO              | PERSONA      | 1     |                          |                                       |                       | 1        |
| PAE-FOMENTO AL AUTOEMPLEO    |   |                  | ADOLFO LOPEZ MATEOS              | GRUPO        | 1     |                          |                                       |                       | 2        |
| PAE-FOMENTO AL AUTOEMPLEO    |   |                  | SAN JOSE DE LOS CEDROS           | GRUPO        | 1     |                          |                                       |                       | 2        |
| PAE-FOMENTO AL AUTOEMPLEO    |   |                  | SAN MATEO TLALTENANGO            | GRUPO        | 1     |                          |                                       |                       | 4        |
| PAE-FOMENTO AL AUTOEMPLEO    |   |                  | GRANJAS NAVIDAD                  | GRUPO        | 1     |                          |                                       |                       | 2        |

IV.16 PROSAP PROGRAMAS QUE OTORGAN SUBSIDIOS Y APOYOS A LA POBLACIÓN

| DENOMINACIÓN DEL PROGRAMA 1/ | FECHA DE PUBLICACIÓN DE REGLAS DE OPERACIÓN | DELEGACIÓN       | COLONIA                       | BENEFICIARIO |       | TOTAL POBLACIÓN OBJETIVO | PRESUPUESTO (PESOS CON DOS DECIMALES) |                       |          |
|------------------------------|---|------------------|-------------------------------|--------------|-------|--------------------------|---------------------------------------|-----------------------|----------|
|                              |   |                  |                               | TIPO 2/      | TOTAL |                          | ORIGINAL                              | PROGRAMADO MODIFICADO | EJERCIDO |
|                              |   | TOTAL DELEGACIÓN | CUAJIMALPA                    |              |       | 64                       |                                       |                       | 70       |
| PAE-BECATE                   | 29 DE DICIEMBRE DE 2010                     | CUAUHTEMOC       | ADOLFO RUIZ CORTINEZ          | PERSONA      |       | 1                        |                                       |                       | 1        |
|                              |   |                  | ALGARIN                       | PERSONA      |       | 4                        |                                       |                       | 4        |
|                              |   |                  | AMPLIACION LA MEXICANA        | PERSONA      |       | 1                        |                                       |                       | 1        |
|                              |   |                  | ARAGON 2ª SECCION             | PERSONA      |       | 1                        |                                       |                       | 1        |
|                              |   |                  | ARBOLEDAS                     | PERSONA      |       | 1                        |                                       |                       | 1        |
|                              |   |                  | ARENAL                        | PERSONA      |       | 2                        |                                       |                       | 2        |
|                              |   |                  | ARTES GRAFICAS                | PERSONA      |       | 3                        |                                       |                       | 3        |
|                              |   |                  | BANJIDAL                      | PERSONA      |       | 2                        |                                       |                       | 2        |
|                              |   |                  | CONSTITUCION DE LA REP        | PERSONA      |       | 1                        |                                       |                       | 1        |
|                              |   |                  | EX HIPODOMO DE PERALVILLO     | PERSONA      |       | 1                        |                                       |                       | 1        |
|                              |   |                  | EX HIPODROMO DE PERALVILLO    | PERSONA      |       | 9                        |                                       |                       | 9        |
|                              |   |                  | FEDERAL                       | PERSONA      |       | 2                        |                                       |                       | 2        |
|                              |   |                  | GUADALUPE VICTORIA            | PERSONA      |       | 2                        |                                       |                       | 2        |
|                              |   |                  | GUERRERO                      | PERSONA      |       | 34                       |                                       |                       | 34       |
|                              |   |                  | JUAREZ                        | PERSONA      |       | 4                        |                                       |                       | 4        |
|                              |   |                  | LA ARAÑA                      | PERSONA      |       | 1                        |                                       |                       | 1        |
|                              |   |                  | LA MEXICANA                   | PERSONA      |       | 3                        |                                       |                       | 3        |
|                              |   |                  | LA PALMITA                    | PERSONA      |       | 1                        |                                       |                       | 1        |
|                              |   |                  | MANUEL ROMERO DE TERREROS     | PERSONA      |       | 1                        |                                       |                       | 1        |
|                              |   |                  | NARVARTE ORIENTE              | PERSONA      |       | 1                        |                                       |                       | 1        |
|                              |   |                  | NUEVA ESMERALDA               | PERSONA      |       | 2                        |                                       |                       | 2        |
|                              |   |                  | PENSIL NORTE                  | PERSONA      |       | 1                        |                                       |                       | 1        |
|                              |   |                  | PILOTO ADOLFO LOPEZ MATEOS    | PERSONA      |       | 1                        |                                       |                       | 1        |
|                              |   |                  | POPULAR RASTRO                | PERSONA      |       | 1                        |                                       |                       | 1        |
|                              |   |                  | PRESIDENTES                   | PERSONA      |       | 1                        |                                       |                       | 1        |
|                              |   |                  | PRO HOGAR                     | PERSONA      |       | 5                        |                                       |                       | 5        |
|                              |   |                  | PROVIDENCIA                   | PERSONA      |       | 8                        |                                       |                       | 8        |
|                              |   |                  | QUETZALCOATL                  | PERSONA      |       | 1                        |                                       |                       | 1        |
|                              |   |                  | SAN JUAN DE ARAGON 6A SECCION | PERSONA      |       | 1                        |                                       |                       | 1        |
|                              |   |                  | SAN SALVADOR XOCHIMANCA       | PERSONA      |       | 1                        |                                       |                       | 1        |
|                              |   |                  | SAN SIMON TOLNAHUAC           | PERSONA      |       | 1                        |                                       |                       | 1        |

IV.16 PROSAP PROGRAMAS QUE OTORGAN SUBSIDIOS Y APOYOS A LA POBLACIÓN

| DENOMINACIÓN DEL PROGRAMA 1/ | FECHA DE PUBLICACIÓN DE REGLAS DE OPERACIÓN | DELEGACIÓN | COLONIA                    | BENEFICIARIO |       | TOTAL POBLACIÓN OBJETIVO | PRESUPUESTO (PESOS CON DOS DECIMALES) |                       |          |
|------------------------------|---|------------|----------------------------|--------------|-------|--------------------------|---------------------------------------|-----------------------|----------|
|                              |   |            |                            | TIPO 2/      | TOTAL |                          | ORIGINAL                              | PROGRAMADO MODIFICADO | EJERCIDO |
|                              |   |            | SANTA MARIA NONOALCO       | PERSONA      | 1     | 1                        |                                       |                       |          |
|                              |   |            | TABACALERA                 | PERSONA      | 1     | 1                        |                                       |                       |          |
| PAE-BECATE                   |   | CUAUHTEMOC | TEJOMULCO NATIVITAS        | PERSONA      | 1     | 1                        |                                       |                       |          |
| PAE-BECATE                   |   |            | TRES ESTRELLAS             | PERSONA      | 1     | 1                        |                                       |                       |          |
| PAE-BECATE                   |   |            | U H CTM EL RISCO           | PERSONA      | 1     | 1                        |                                       |                       |          |
| PAE-BECATE                   |   |            | U H FRANCISCO VILLA        | PERSONA      | 1     | 1                        |                                       |                       |          |
| PAE-BECATE                   |   |            | U H NONOALCO TLATELOLCO    | PERSONA      | 1     | 1                        |                                       |                       |          |
| PAE-BECATE                   |   |            | U H SAN JUAN DE ARAGON     | PERSONA      | 1     | 1                        |                                       |                       |          |
| PAE-BECATE                   |   |            | UNIDAD KEVIR               | PERSONA      | 1     | 1                        |                                       |                       |          |
| PAE-BECATE                   |   |            | UNIDAD NONOALCO            | PERSONA      | 3     | 3                        |                                       |                       |          |
|                              |   |            | TLATELOLCO                 |              |       |                          |                                       |                       |          |
| MOVILIDAD LABORAL            |   |            | 25 DE JULIO                | PERSONA      | 1     | 1                        |                                       |                       |          |
| MOVILIDAD LABORAL            |   |            | AMPLIACION MIGUEL HIDALGO  | PERSONA      | 1     | 1                        |                                       |                       |          |
|                              |   |            |                            |              |       |                          |                                       |                       |          |
| MOVILIDAD LABORAL            |   |            | BARRIO DE OBREGON          | PERSONA      | 1     | 1                        |                                       |                       |          |
| MOVILIDAD LABORAL            |   |            | BARRIO NORTE               | PERSONA      | 1     | 1                        |                                       |                       |          |
| MOVILIDAD LABORAL            |   |            | GABRIEL HERNANDEZ          | PERSONA      | 1     | 1                        |                                       |                       |          |
| MOVILIDAD LABORAL            |   |            | GRANJAS COAPA              | PERSONA      | 1     | 1                        |                                       |                       |          |
| MOVILIDAD LABORAL            |   |            | GUADALUPE TEPEYAC          | PERSONA      | 1     | 1                        |                                       |                       |          |
| MOVILIDAD LABORAL            |   |            | JARDINES DEL AEROPUERTO    | PERSONA      | 1     | 1                        |                                       |                       |          |
| MOVILIDAD LABORAL            | 29 DE DICIEMBRE DE 2010                     |            | SAN JUAN XALPA             | PERSONA      | 1     | 1                        |                                       |                       |          |
| MOVILIDAD LABORAL            |   |            | SANTA CLARA COATITLA       | PERSONA      | 1     | 1                        |                                       |                       |          |
| MOVILIDAD LABORAL            |   |            | TABLAS DE SAN AGUSTIN      | PERSONA      | 1     | 1                        |                                       |                       |          |
| MOVILIDAD LABORAL            |   |            | VALLE DORADO               | PERSONA      | 1     | 1                        |                                       |                       |          |
| MOVILIDAD LABORAL            |   |            | VILLA                      | PERSONA      | 1     | 1                        |                                       |                       |          |
| REPATRIADOS                  |   |            | 3 HUESCAS                  | PERSONA      | 1     | 1                        |                                       |                       |          |
| REPATRIADOS                  |   |            | ACUITLAPILCO               | PERSONA      | 1     | 1                        |                                       |                       |          |
| REPATRIADOS                  |   |            | AMPLIACION EMILIANO ZAPATA | PERSONA      | 2     | 2                        |                                       |                       |          |
|                              |   |            |                            |              |       |                          |                                       |                       |          |
| REPATRIADOS                  |   |            | AMPLIACION MIGUEL HIDALGO  | PERSONA      | 1     | 1                        |                                       |                       |          |
|                              |   |            |                            |              |       |                          |                                       |                       |          |
| REPATRIADOS                  |   |            | ANAHUAC SEC II             | PERSONA      | 1     | 1                        |                                       |                       |          |
| REPATRIADOS                  |   |            | ANALCO                     | PERSONA      | 1     | 1                        |                                       |                       |          |
| REPATRIADOS                  |   |            | BUENA VISTA                | PERSONA      | 1     | 1                        |                                       |                       |          |
| REPATRIADOS                  |   |            | CENTRO                     | PERSONA      | 2     | 2                        |                                       |                       |          |
| REPATRIADOS                  |   |            | CHIMALHUACAN               | PERSONA      | 1     | 1                        |                                       |                       |          |
| REPATRIADOS                  |   |            | CONDESA                    | PERSONA      | 1     | 1                        |                                       |                       |          |
| REPATRIADOS                  |   |            | CORALES CHOPO              | PERSONA      | 1     | 1                        |                                       |                       |          |
| REPATRIADOS                  |   |            | CUCHILLA RAMOS MILLAN      | PERSONA      | 2     | 2                        |                                       |                       |          |
| REPATRIADOS                  |   | CUAUHTEMOC | CULHUACAN CTM              | PERSONA      | 1     | 1                        |                                       |                       |          |

IV.16 PROSAP PROGRAMAS QUE OTORGAN SUBSIDIOS Y APOYOS A LA POBLACIÓN

| DENOMINACIÓN DEL PROGRAMA 1/ | FECHA DE PUBLICACIÓN DE REGLAS DE OPERACIÓN | DELEGACIÓN | COLONIA                     | BENEFICIARIO |       | TOTAL POBLACIÓN OBJETIVO | PRESUPUESTO (PESOS CON DOS DECIMALES) |                       |          |
|------------------------------|---|------------|-----------------------------|--------------|-------|--------------------------|---------------------------------------|-----------------------|----------|
|                              |   |            |                             | TIPO 2/      | TOTAL |                          | ORIGINAL                              | PROGRAMADO MODIFICADO | EJERCIDO |
|                              |   |            | DEL VALLE                   | PERSONA      |       | 1                        |                                       |                       |          |
|                              |   |            | DESARROLLO URBANO           | PERSONA      |       | 4                        |                                       |                       |          |
|                              |   |            | QUETZALCOATL                |              |       |                          |                                       |                       |          |
|                              |   |            | EL VIDRIO LOMA DE GUADALUPE | PERSONA      |       | 1                        |                                       |                       |          |
|                              |   |            | EXHACIENDA LOS REYES        | PERSONA      |       | 1                        |                                       |                       |          |
|                              |   |            | FRANCISCO I MADERO          | PERSONA      |       | 1                        |                                       |                       |          |
|                              |   |            | LA CASILDA                  | PERSONA      |       | 1                        |                                       |                       |          |
|                              |   |            | LAS AGUILAS                 | PERSONA      |       | 1                        |                                       |                       |          |
|                              |   |            | LAS PEÑAS                   | PERSONA      |       | 1                        |                                       |                       |          |
|                              |   |            | LOMA BONITA                 | PERSONA      |       | 1                        |                                       |                       |          |
|                              |   |            | LOMAS DE CAPULA             | PERSONA      |       | 1                        |                                       |                       |          |
|                              |   |            | LOS HEROES TECAMAC          | PERSONA      |       | 1                        |                                       |                       |          |
|                              |   |            | LOS REYES CULHUACAN         | PERSONA      |       | 1                        |                                       |                       |          |
|                              |   |            | MANZANASTITLAN              | PERSONA      |       | 1                        |                                       |                       |          |
|                              |   |            | MARAVILLAS                  | PERSONA      |       | 1                        |                                       |                       |          |
|                              |   |            | MARTIN CARRERA              | PERSONA      |       | 1                        |                                       |                       |          |
|                              | 29 DE DICIEMBRE DE 2010                     |            | MIGUEL HIDALGO              | PERSONA      |       | 2                        |                                       |                       |          |
|                              |   |            | MOCTEZUMA                   | PERSONA      |       | 1                        |                                       |                       |          |
|                              |   |            | MORELOS                     | PERSONA      |       | 1                        |                                       |                       |          |
|                              |   |            | NOPALERA                    | PERSONA      |       | 1                        |                                       |                       |          |
|                              |   |            | OBRAERA                     | PERSONA      |       | 1                        |                                       |                       |          |
|                              |   |            | PANAMERICANA                | PERSONA      |       | 1                        |                                       |                       |          |
|                              |   |            | PARAJE SAN JUAN             | PERSONA      |       | 1                        |                                       |                       |          |
|                              |   |            | PERALVILLO                  | PERSONA      |       | 1                        |                                       |                       |          |
|                              |   |            | PERLA REFORMA               | PERSONA      |       | 1                        |                                       |                       |          |
|                              |   |            | POPULAR RASTRO              | PERSONA      |       | 1                        |                                       |                       |          |
|                              |   |            | PRADO ERMITA                | PERSONA      |       | 1                        |                                       |                       |          |
|                              |   |            | PROFOPEC                    | PERSONA      |       | 1                        |                                       |                       |          |
|                              |   |            | REAL DEL MORAL              | PERSONA      |       | 1                        |                                       |                       |          |
|                              |   |            | SAN ISIDRO                  | PERSONA      |       | 1                        |                                       |                       |          |
|                              |   |            | SAN LORENZO                 | PERSONA      |       | 1                        |                                       |                       |          |
|                              |   |            | SAN PEDRO                   | PERSONA      |       | 1                        |                                       |                       |          |
|                              |   |            | SAN PEDRO BARRIENTOS        | PERSONA      |       | 1                        |                                       |                       |          |
| REPATRIADOS                  |   | CUAUHTEMOC | SAN VICENTE CHICOLOAPAN     | PERSONA      |       | 1                        |                                       |                       |          |
| REPATRIADOS                  |   |            | SANLORENZO CHIMALHUACAN     | PERSONA      |       | 1                        |                                       |                       |          |
| REPATRIADOS                  |   |            | SANTA INES                  | PERSONA      |       | 1                        |                                       |                       |          |
| REPATRIADOS                  |   |            | SANTA MARTHA ACATITLA       | PERSONA      |       | 2                        |                                       |                       |          |
| REPATRIADOS                  |   |            | U H LA TORRE                | PERSONA      |       | 1                        |                                       |                       |          |



IV.16 PROSAP PROGRAMAS QUE OTORGAN SUBSIDIOS Y APOYOS A LA POBLACIÓN

| DENOMINACIÓN DEL PROGRAMA 1/ | FECHA DE PUBLICACIÓN DE REGLAS DE OPERACIÓN | DELEGACIÓN        | COLONIA                           | BENEFICIARIO |       | TOTAL POBLACIÓN OBJETIVO | PRESUPUESTO (PESOS CON DOS DECIMALES) |                       |          |
|------------------------------|---|-------------------|-----------------------------------|--------------|-------|--------------------------|---------------------------------------|-----------------------|----------|
|                              |   |                   |                                   | TIPO 2/      | TOTAL |                          | ORIGINAL                              | PROGRAMADO MODIFICADO | EJERCIDO |
| REPATRIADOS                  | 29 DE DICIEMBRE DE 2010                     |                   | U H SANTA BARBARA                 | PERSONA      | 1     | 1                        |                                       |                       |          |
| REPATRIADOS                  |   |                   | VERGEL                            | PERSONA      | 1     | 1                        |                                       |                       |          |
| REPATRIADOS                  |   |                   | VIADUCTO PIEDAD                   | PERSONA      | 3     | 3                        |                                       |                       |          |
| REPATRIADOS                  |   |                   | VICENTE GUERRERO                  | PERSONA      | 1     | 1                        |                                       |                       |          |
| REPATRIADOS                  |   |                   | VICENTE VILLADA                   | PERSONA      | 1     | 1                        |                                       |                       |          |
| PAE-FOMENTO AL AUTOEMPLEO    |   |                   | ROMA                              | GRUPO        | 1     | 2                        |                                       |                       |          |
|                              |   | TOTAL DELEGACIÓN  | CUAUHTÉMOC                        |              |       | 189                      |                                       |                       | 190      |
| PAE-BECATE                   | 29 DE DICIEMBRE DE 2010                     | GUSTAVO A. MADERO | AHUEHUETES                        | PERSONA      | 1     | 1                        |                                       |                       |          |
|                              |   |                   | AMPL. GABRIEL HERNANDEZ           | PERSONA      | 2     | 2                        |                                       |                       |          |
|                              |   |                   | AMPLIACION CASAS ALEMAN           | PERSONA      | 1     | 1                        |                                       |                       |          |
|                              |   |                   | AMPLIACION FORESTAL               | PERSONA      | 1     | 1                        |                                       |                       |          |
|                              |   |                   | AMPLIACION GABRIEL HERNANDEZ      | PERSONA      | 2     | 2                        |                                       |                       |          |
|                              |   |                   | AMPLIACION MARTIRES DE RIO BLANCO | PERSONA      | 2     | 2                        |                                       |                       |          |
|                              |   |                   | ARAGON                            | PERSONA      | 4     | 4                        |                                       |                       |          |
|                              |   |                   | ARAGON LA VILLA                   | PERSONA      | 1     | 1                        |                                       |                       |          |
|                              |   |                   | ARBOLEDAS CUAUTEPEC EL ALTO       | PERSONA      | 1     | 1                        |                                       |                       |          |
|                              |   |                   | ARBOLEDAS DE CUAUTEPEC            | PERSONA      | 1     | 1                        |                                       |                       |          |
|                              |   |                   | ATZACOALCO                        | PERSONA      | 1     | 1                        |                                       |                       |          |
|                              |   |                   | ATZACOALCO CTM                    | PERSONA      | 1     | 1                        |                                       |                       |          |
|                              |   |                   | BENITO JUAREZ                     | PERSONA      | 3     | 3                        |                                       |                       |          |
|                              |   |                   | CAMPESTRE ARAGON                  | PERSONA      | 12    | 12                       |                                       |                       |          |
|                              |   |                   | CASAS ALEMAN                      | PERSONA      | 9     | 9                        |                                       |                       |          |
|                              |   |                   | CASTILLO CHICO                    | PERSONA      | 2     | 2                        |                                       |                       |          |
|                              |   |                   | CASTILLO GRANDE                   | PERSONA      | 1     | 1                        |                                       |                       |          |
|                              |   |                   | CHALMA DE GUADALUPE               | PERSONA      | 6     | 6                        |                                       |                       |          |
| PAE-BECATE                   | 29 DE DICIEMBRE DE 2010                     | GUSTAVO A. MADERO | CHALMA GUADALUPE                  | PERSONA      | 1     | 1                        |                                       |                       |          |
|                              |   |                   | COMPOSITORES MEXICANOS            | PERSONA      | 2     | 2                        |                                       |                       |          |
|                              |   |                   | CONSTITUCION DE LA REPUBLICA      | PERSONA      | 8     | 8                        |                                       |                       |          |
|                              |   |                   | CROC 2 EL ARBOLILLO               | PERSONA      | 1     | 1                        |                                       |                       |          |
|                              |   |                   | DM NACIONAL                       | PERSONA      | 7     | 7                        |                                       |                       |          |
|                              |   |                   | EJIDO SAN JUAN DE ARAGON          | PERSONA      | 1     | 1                        |                                       |                       |          |
|                              |   |                   | EL ARBOLILLO                      | PERSONA      | 5     | 5                        |                                       |                       |          |

IV.16 PROSAP PROGRAMAS QUE OTORGAN SUBSIDIOS Y APOYOS A LA POBLACIÓN

| DENOMINACIÓN DEL PROGRAMA 1/ | FECHA DE PUBLICACIÓN DE REGLAS DE OPERACIÓN | DELEGACIÓN        | COLONIA                       | BENEFICIARIO |       | TOTAL POBLACIÓN OBJETIVO | PRESUPUESTO (PESOS CON DOS DECIMALES) |                       |          |
|------------------------------|---|-------------------|-------------------------------|--------------|-------|--------------------------|---------------------------------------|-----------------------|----------|
|                              |   |                   |                               | TIPO 2/      | TOTAL |                          | ORIGINAL                              | PROGRAMADO MODIFICADO | EJERCIDO |
| PAE-BECATE                   | 29 DE DICIEMBRE DE 2010                     | GUSTAVO A. MADERO | EL ARBOLILLO CROC II          | PERSONA      | 1     | 1                        |                                       |                       |          |
|                              |   |                   | EL OLIVO                      | PERSONA      | 1     | 1                        |                                       |                       |          |
|                              |   |                   | ESMERALDA                     | PERSONA      | 1     | 1                        |                                       |                       |          |
|                              |   |                   | ESTANZUELA                    | PERSONA      | 2     | 2                        |                                       |                       |          |
|                              |   |                   | ESTRELLA                      | PERSONA      | 1     | 1                        |                                       |                       |          |
|                              |   |                   | EUZKADI                       | PERSONA      | 2     | 2                        |                                       |                       |          |
|                              |   |                   | FELIPE BERRIOZABAL            | PERSONA      | 3     | 3                        |                                       |                       |          |
|                              |   |                   | FERNANDO CASAS ALEMAN         | PERSONA      | 1     | 1                        |                                       |                       |          |
|                              |   |                   | GABRIEL HERNANDEZ             | PERSONA      | 8     | 8                        |                                       |                       |          |
|                              |   |                   | GENERAL FELIPE BERRIOZABAL    | PERSONA      | 1     | 1                        |                                       |                       |          |
|                              |   |                   | GERTRUDIS SANCHEAZ            | PERSONA      | 1     | 1                        |                                       |                       |          |
|                              |   |                   | GERTRUDIS SANCHEZ             | PERSONA      | 5     | 5                        |                                       |                       |          |
|                              |   |                   | GERTRUDIS SANZHEZ             | PERSONA      | 1     | 1                        |                                       |                       |          |
|                              |   |                   | GRABIEL HERNANDEZ             | PERSONA      | 1     | 1                        |                                       |                       |          |
|                              |   |                   | GRAL. FELIPE BERRIOZABAL      | PERSONA      | 1     | 1                        |                                       |                       |          |
|                              |   |                   | GUADALUPE INSURGENTES         | PERSONA      | 1     | 1                        |                                       |                       |          |
|                              |   |                   | HEROES DE CHAPULTEPEC         | PERSONA      | 1     | 1                        |                                       |                       |          |
|                              |   |                   | INDUSTRIAL                    | PERSONA      | 1     | 1                        |                                       |                       |          |
|                              |   |                   | JORGE NEGRETE                 | PERSONA      | 2     | 2                        |                                       |                       |          |
|                              |   |                   | JOSE MARIA MORELOS 2A SECCION | PERSONA      | 1     | 1                        |                                       |                       |          |
|                              |   |                   | JUAN DE DIOS BATIZ            | PERSONA      | 1     | 1                        |                                       |                       |          |
|                              |   |                   | LA CANDELARIA TICOMAN         | PERSONA      | 3     | 3                        |                                       |                       |          |
|                              |   |                   | LA CASILDA                    | PERSONA      | 4     | 4                        |                                       |                       |          |
|                              |   |                   | LA ESMERALDA                  | PERSONA      | 1     | 1                        |                                       |                       |          |
|                              |   |                   | LA ESPERANZA                  | PERSONA      | 3     | 3                        |                                       |                       |          |
|                              |   |                   | LA JOYA                       | PERSONA      | 6     | 6                        |                                       |                       |          |
|                              |   |                   | LA PASTORA                    | PERSONA      | 3     | 3                        |                                       |                       |          |
|                              |   |                   | LA PRADERA                    | PERSONA      | 4     | 4                        |                                       |                       |          |
|                              |   |                   | LA PRADERA 2A SECCION         | PERSONA      | 1     | 1                        |                                       |                       |          |
|                              |   |                   | LA PROVIDENCIA                | PERSONA      | 5     | 5                        |                                       |                       |          |
|                              |   |                   | LOMA DE LA PALMA              | PERSONA      | 2     | 2                        |                                       |                       |          |
|                              |   |                   | LOMA LA PLAMA                 | PERSONA      | 1     | 1                        |                                       |                       |          |
| LOMAS DE CUAUTEPEC           | PERSONA                                     | 1                 | 1                             |              |       |                          |                                       |                       |          |
| LOS ROBLES                   | PERSONA                                     | 1                 | 1                             |              |       |                          |                                       |                       |          |
| MALACATES                    | PERSONA                                     | 1                 | 1                             |              |       |                          |                                       |                       |          |
| MARTIN CARRERA               | PERSONA                                     | 5                 | 5                             |              |       |                          |                                       |                       |          |
| MARTIRES DEL RIO BLANCO      | PERSONA                                     | 1                 | 1                             |              |       |                          |                                       |                       |          |

IV.16 PROSAP PROGRAMAS QUE OTORGAN SUBSIDIOS Y APOYOS A LA POBLACIÓN

| DENOMINACIÓN DEL PROGRAMA 1/ | FECHA DE PUBLICACIÓN DE REGLAS DE OPERACIÓN | DELEGACIÓN        | COLONIA                       | BENEFICIARIO |       | TOTAL POBLACIÓN OBJETIVO | PRESUPUESTO (PESOS CON DOS DECIMALES) |                       |          |
|------------------------------|---|-------------------|-------------------------------|--------------|-------|--------------------------|---------------------------------------|-----------------------|----------|
|                              |   |                   |                               | TIPO 2/      | TOTAL |                          | ORIGINAL                              | PROGRAMADO MODIFICADO | EJERCIDO |
|                              |   |                   | MAZA                          | PERSONA      |       | 1                        |                                       |                       |          |
|                              |   |                   | MOCTEZUMA 2° SECC.            | PERSONA      |       | 1                        |                                       |                       |          |
|                              |   |                   | NARCISO BASOLS                | PERSONA      |       | 1                        |                                       |                       |          |
|                              |   |                   | NARCISO BASSOLS               | PERSONA      |       | 1                        |                                       |                       |          |
|                              |   |                   | NICOLAS BRAVO                 | PERSONA      |       | 2                        |                                       |                       |          |
|                              |   |                   | NUEVA ATZACOALCO              | PERSONA      |       | 12                       |                                       |                       |          |
|                              |   |                   | NUEVA VALLEJO                 | PERSONA      |       | 2                        |                                       |                       |          |
|                              |   |                   | PALMATITLA                    | PERSONA      |       | 3                        |                                       |                       |          |
|                              |   |                   | PARQUE NACIONAL               | PERSONA      |       | 1                        |                                       |                       |          |
|                              |   |                   | PRADERA                       | PERSONA      |       | 2                        |                                       |                       |          |
|                              |   |                   | PUEBLO SAN JUAN DE ARAGON     | PERSONA      |       | 1                        |                                       |                       |          |
|                              |   |                   | SAN BARTOLO ATEPEHUACAN       | PERSONA      |       | 1                        |                                       |                       |          |
|                              |   |                   | SAN FELIPE DE JESUS           | PERSONA      |       | 20                       |                                       |                       |          |
|                              |   |                   | SAN JUA DE ARAGON             | PERSONA      |       | 3                        |                                       |                       |          |
|                              |   |                   | SAN JUAN DE ARAGON            | PERSONA      |       | 15                       |                                       |                       |          |
|                              |   |                   | SAN JUAN DE ARAGON 3A SECCION | PERSONA      |       | 1                        |                                       |                       |          |
|                              |   |                   | SAN JUAN DE ARAGON 7°         | PERSONA      |       | 1                        |                                       |                       |          |
|                              |   |                   | SAN JUAN TICOMAN              | PERSONA      |       | 1                        |                                       |                       |          |
|                              |   |                   | SAN MARTIN XOCHINUAHUAC       | PERSONA      |       | 1                        |                                       |                       |          |
|                              |   |                   | SAN PEDRO ZACATENCO           | PERSONA      |       | 4                        |                                       |                       |          |
|                              |   |                   | SANTA ISABEL TOLA             | PERSONA      |       | 4                        |                                       |                       |          |
|                              |   |                   | SIETE DE NOVIEMBRE            | PERSONA      |       | 1                        |                                       |                       |          |
| PAE-BECATE                   |   | GUSTAVO A. MADERO | SIMON BOLIVAR                 | PERSONA      |       | 2                        |                                       |                       |          |
| PAE-BECATE                   |   |                   | TLALPEXCO                     | PERSONA      |       | 10                       |                                       |                       |          |
| PAE-BECATE                   |   |                   | TLATELOLCO                    | PERSONA      |       | 2                        |                                       |                       |          |
| PAE-BECATE                   |   |                   | TRIUNFO DE LA REPUBLICA       | PERSONA      |       | 3                        |                                       |                       |          |
| PAE-BECATE                   |   |                   | U. EL ROSARIO                 | PERSONA      |       | 1                        |                                       |                       |          |
| PAE-BECATE                   |   |                   | UNIDAD PRADERA                | PERSONA      |       | 1                        |                                       |                       |          |
| PAE-BECATE                   |   |                   | UNIDAD SAN JUAN ARAGON        | PERSONA      |       | 1                        |                                       |                       |          |
| PAE-BECATE                   |   |                   | VALLEJO SCT                   | PERSONA      |       | 1                        |                                       |                       |          |
| PAE-BECATE                   |   |                   | VASCO DE QUIROGA              | PERSONA      |       | 7                        |                                       |                       |          |
| PAE-BECATE                   |   |                   | ZONA ESCOLAR                  | PERSONA      |       | 1                        |                                       |                       |          |
| REPATRIADOS                  |   |                   | AHUEHUTES                     | PERSONA      |       | 1                        |                                       |                       |          |
| REPATRIADOS                  |   |                   | ATZACOALCO                    | PERSONA      |       | 2                        |                                       |                       |          |
| REPATRIADOS                  | 29 DE DICIEMBRE DE 2010                     |                   | CUAUTEPEC                     | PERSONA      |       | 1                        |                                       |                       |          |
| REPATRIADOS                  |   |                   | CUCHILLA DEL TESORO           | PERSONA      |       | 1                        |                                       |                       |          |
| REPATRIADOS                  |   |                   | DARIO MARTINEZ                | PERSONA      |       | 1                        |                                       |                       |          |

IV.16 PROSAP PROGRAMAS QUE OTORGAN SUBSIDIOS Y APOYOS A LA POBLACIÓN

| DENOMINACIÓN DEL PROGRAMA 1/ | FECHA DE PUBLICACIÓN DE REGLAS DE OPERACIÓN | DELEGACIÓN       | COLONIA                     | BENEFICIARIO |       | TOTAL POBLACIÓN OBJETIVO | PRESUPUESTO (PESOS CON DOS DECIMALES) |                       |          |
|------------------------------|---|------------------|-----------------------------|--------------|-------|--------------------------|---------------------------------------|-----------------------|----------|
|                              |   |                  |                             | TIPO 2/      | TOTAL |                          | ORIGINAL                              | PROGRAMADO MODIFICADO | EJERCIDO |
| REPATRIADOS                  |   |                  | FELIPE ANGELES              | PERSONA      | 1     | 1                        |                                       |                       |          |
| REPATRIADOS                  |   |                  | LAZARO CARDENAS             | PERSONA      | 1     | 1                        |                                       |                       |          |
| REPATRIADOS                  |   |                  | NUEVA MAGDALENA             | PERSONA      | 1     | 1                        |                                       |                       |          |
| REPATRIADOS                  |   |                  | SAN FELIPE DE JESUS         | PERSONA      | 1     | 1                        |                                       |                       |          |
| REPATRIADOS                  |   |                  | SAN JUAN DE ARAGON          | PERSONA      | 1     | 1                        |                                       |                       |          |
| REPATRIADOS                  |   |                  | SANTA ISABEL TOLA           | PERSONA      | 3     | 3                        |                                       |                       |          |
| REPATRIADOS                  |   |                  | SIERRA HERMOSA              | PERSONA      | 1     | 1                        |                                       |                       |          |
| PAE-FOMENTO AL AUTOEMPLEO    |   |                  | CUAUTEPEC BARRIO BAJO       | GRUPO        | 1     | 1                        |                                       |                       |          |
| PAE-FOMENTO AL AUTOEMPLEO    |   |                  | SANTA ISABEL TOLA           | GRUPO        | 1     | 2                        |                                       |                       |          |
| PAE-FOMENTO AL AUTOEMPLEO    |   |                  | FORESTAL                    | GRUPO        | 1     | 2                        |                                       |                       |          |
|                              |   | TOTAL DELEGACIÓN | GUSTAVO A. MADERO           |              | 281   | 283                      |                                       |                       |          |
| PAE-BECATE                   | 29 DE DICIEMBRE DE 2010                     | IZTACALCO        | JARDINES TECMA              | PERSONA      | 1     | 1                        |                                       |                       |          |
|                              |   |                  | 2A AMPL PRESIDENTES         | PERSONA      | 1     | 1                        |                                       |                       |          |
|                              |   |                  | AGRCOLA ORIENTAL            | PERSONA      | 1     | 1                        |                                       |                       |          |
|                              |   |                  | AGRICOLA ORIENTAL           | PERSONA      | 53    | 53                       |                                       |                       |          |
| PAE-BECATE                   | 29 DE DICIEMBRE DE 2010                     | IZTACALCO        | AGRICOLA PANTITLAN          | PERSONA      | 2     | 2                        |                                       |                       |          |
|                              |   |                  | ALFONZO ORTIZ TIRADO        | PERSONA      | 1     | 1                        |                                       |                       |          |
|                              |   |                  | ALOS ANGELES APANOAYA       | PERSONA      | 1     | 1                        |                                       |                       |          |
|                              |   |                  | AMP SANTA MARTHA ACATITLA   | PERSONA      | 1     | 1                        |                                       |                       |          |
|                              |   |                  | AMPL GABRIEL RAMOS MILLAN   | PERSONA      | 1     | 1                        |                                       |                       |          |
|                              |   |                  | AMPL PARAISO                | PERSONA      | 2     | 2                        |                                       |                       |          |
|                              |   |                  | AMPL RAMOS MILLAN           | PERSONA      | 1     | 1                        |                                       |                       |          |
|                              |   |                  | AMPL SANTA MARTHA ACATITLA  | PERSONA      | 1     | 1                        |                                       |                       |          |
|                              |   |                  | AMPLIACION RAMOS MILLAN     | PERSONA      | 4     | 4                        |                                       |                       |          |
|                              |   |                  | BAERRIO LOS REYES           | PERSONA      | 1     | 1                        |                                       |                       |          |
|                              |   |                  | BARR SAN MIGUEL             | PERSONA      | 1     | 1                        |                                       |                       |          |
|                              |   |                  | BARR SAN PEDRO IZTACALCO    | PERSONA      | 1     | 1                        |                                       |                       |          |
|                              |   |                  | BARRIO LOS REYES IZTACALCO  | PERSONA      | 2     | 2                        |                                       |                       |          |
|                              |   |                  | BARRIO SAN MIGUEL IZTACALCO | PERSONA      | 1     | 1                        |                                       |                       |          |

IV.16 PROSAP PROGRAMAS QUE OTORGAN SUBSIDIOS Y APOYOS A LA POBLACIÓN

| DENOMINACIÓN DEL PROGRAMA 1/ | FECHA DE PUBLICACIÓN DE REGLAS DE OPERACIÓN | DELEGACIÓN | COLONIA                        | BENEFICIARIO |       | TOTAL POBLACIÓN OBJETIVO | PRESUPUESTO (PESOS CON DOS DECIMALES) |                       |          |
|------------------------------|---|------------|--------------------------------|--------------|-------|--------------------------|---------------------------------------|-----------------------|----------|
|                              |   |            |                                | TIPO 2/      | TOTAL |                          | ORIGINAL                              | PROGRAMADO MODIFICADO | EJERCIDO |
|                              |   |            | BARRIO SAN PEDRO IZTACALCO     | PERSONA      |       | 1                        |                                       |                       |          |
|                              |   |            | BRAMADERO GABRIEL RAMOS MILLAN | PERSONA      |       | 3                        |                                       |                       |          |
|                              |   |            | CARACOL                        | PERSONA      |       | 2                        |                                       |                       |          |
|                              |   |            | COSNTITUCION DE 1917           | PERSONA      |       | 1                        |                                       |                       |          |
|                              |   |            | DEL OBRERO                     | PERSONA      |       | 2                        |                                       |                       |          |
|                              |   |            | DEVISADERO                     | PERSONA      |       | 1                        |                                       |                       |          |
|                              |   |            | EJERCITO CONSTITUCIONALISTA    | PERSONA      |       | 3                        |                                       |                       |          |
|                              |   |            | EJERCITO DE ORIENTE SECCION    | PERSONA      |       | 1                        |                                       |                       |          |
|                              |   |            | EX EJIDO DE LA MAG MIXIHUCA    | PERSONA      |       | 1                        |                                       |                       |          |
|                              |   |            | FCO VILLA                      | PERSONA      |       | 2                        |                                       |                       |          |
|                              |   |            | FRACCIONAMIENTO BENITO JUAREZ  | PERSONA      |       | 11                       |                                       |                       |          |
|                              |   |            | GABRIEL RAMOS MILLAN TLACOTAL  | PERSONA      |       | 1                        |                                       |                       |          |
|                              |   |            | GABRIEL RAMOS MILLAN           | PERSONA      |       | 2                        |                                       |                       |          |
|                              |   |            | GRANJAS MEXICO                 | PERSONA      |       | 17                       |                                       |                       |          |
|                              |   |            | GRANJAS SAN ANTONIO            | PERSONA      |       | 1                        |                                       |                       |          |
|                              |   |            | HERMOSILLO                     | PERSONA      |       | 1                        |                                       |                       |          |
|                              |   |            | IMPI IZTACALCO                 | PERSONA      |       | 1                        |                                       |                       |          |
|                              |   |            | JOSE MARIA MORELOS Y PAVON     | PERSONA      |       | 1                        |                                       |                       |          |
|                              |   |            | LA ASUNCION                    | PERSONA      |       | 1                        |                                       |                       |          |
| PAE-BECATE                   | 29 DE DICIEMBRE DE 2010                     | IZTACALCO  | LA ERA 9720                    | PERSONA      |       | 1                        |                                       |                       |          |
|                              |   |            | LA PLANTA                      | PERSONA      |       | 2                        |                                       |                       |          |
|                              |   |            | LOMAS ESTRELLA                 | PERSONA      |       | 8                        |                                       |                       |          |
|                              |   |            | LOS ANGELES APANOAYA           | PERSONA      |       | 4                        |                                       |                       |          |
|                              |   |            | LOS REYES                      | PERSONA      |       | 7                        |                                       |                       |          |
|                              |   |            | MAGDALENA MIXHUCA              | PERSONA      |       | 1                        |                                       |                       |          |
|                              |   |            | MAGDALENA MIXHUCA              | PERSONA      |       | 7                        |                                       |                       |          |
|                              |   |            | MARIA DEL CARMEN               | PERSONA      |       | 4                        |                                       |                       |          |
|                              |   |            | MOCTEZUMA                      | PERSONA      |       | 1                        |                                       |                       |          |
|                              |   |            | NATIVITAS LA JOYA              | PERSONA      |       | 1                        |                                       |                       |          |
|                              |   |            | NUEVA SANTA ANITA              | PERSONA      |       | 1                        |                                       |                       |          |
|                              |   |            | PANITLAN                       | PERSONA      |       | 1                        |                                       |                       |          |
|                              |   |            | PASEOS DE CHURUBUSCO           | PERSONA      |       | 3                        |                                       |                       |          |
|                              |   |            | PICOS 2                        | PERSONA      |       | 1                        |                                       |                       |          |

IV.16 PROSAP PROGRAMAS QUE OTORGAN SUBSIDIOS Y APOYOS A LA POBLACIÓN

| DENOMINACIÓN DEL PROGRAMA 1/ | FECHA DE PUBLICACIÓN DE REGLAS DE OPERACIÓN | DELEGACIÓN | COLONIA                     | BENEFICIARIO |       | TOTAL POBLACIÓN OBJETIVO | PRESUPUESTO (PESOS CON DOS DECIMALES) |                       |          |
|------------------------------|---|------------|-----------------------------|--------------|-------|--------------------------|---------------------------------------|-----------------------|----------|
|                              |   |            |                             | TIPO 2/      | TOTAL |                          | ORIGINAL                              | PROGRAMADO MODIFICADO | EJERCIDO |
|                              |   |            | PICOS DE IZTACALCO          | PERSONA      | 6     | 6                        |                                       |                       |          |
|                              |   |            | PROGRESO ATIZAPAN           | PERSONA      | 1     | 1                        |                                       |                       |          |
|                              |   |            | PUBLO SAN LORENZO TEZONCO   | PERSONA      | 1     | 1                        |                                       |                       |          |
|                              |   |            | PUEBLA                      | PERSONA      | 3     | 3                        |                                       |                       |          |
|                              |   |            | PUEBLO SAN ANDRES TETEPILCO | PERSONA      | 1     | 1                        |                                       |                       |          |
|                              |   |            | RAMOS MILLAN BRAMADERO      | PERSONA      | 2     | 2                        |                                       |                       |          |
|                              |   |            | REFORMA IZTACCIHUATL        | PERSONA      | 1     | 1                        |                                       |                       |          |
|                              |   |            | RICARDO FLORES MAGON        | PERSONA      | 1     | 1                        |                                       |                       |          |
|                              |   |            | SA JUAN ESTRELLA            | PERSONA      | 1     | 1                        |                                       |                       |          |
|                              |   |            | SAN CLEMENTE                | PERSONA      | 1     | 1                        |                                       |                       |          |
|                              |   |            | SAN FCO XICALTONGO          | PERSONA      | 1     | 1                        |                                       |                       |          |
|                              |   |            | SAN FRANCISCO XICALTONGO    | PERSONA      | 1     | 1                        |                                       |                       |          |
|                              |   |            | SAN JOSE ACULCO             | PERSONA      | 2     | 2                        |                                       |                       |          |
|                              |   |            | SAN JUAN TLIHUACA           | PERSONA      | 1     | 1                        |                                       |                       |          |
|                              |   |            | SAN LORENZO                 | PERSONA      | 1     | 1                        |                                       |                       |          |
|                              |   |            | SAN NICOLAS I               | PERSONA      | 1     | 1                        |                                       |                       |          |
|                              |   |            | SAN PEDRO IZTACALCO         | PERSONA      | 2     | 2                        |                                       |                       |          |
|                              |   |            | SANTA ANITA                 | PERSONA      | 6     | 6                        |                                       |                       |          |
|                              |   |            | SIETE MARAVILLAS            | PERSONA      | 1     | 1                        |                                       |                       |          |
| PAE-BECATE                   |   | IZTACALCO  | SOLODARIDAD                 | PERSONA      | 1     | 1                        |                                       |                       |          |
| PAE-BECATE                   |   |            | TEPALCAPA                   | PERSONA      | 1     | 1                        |                                       |                       |          |
| PAE-BECATE                   |   |            | TEPETLICA EL ALTO           | PERSONA      | 1     | 1                        |                                       |                       |          |
| PAE-BECATE                   |   |            | TETELPAN                    | PERSONA      | 2     | 2                        |                                       |                       |          |
| PAE-BECATE                   |   |            | TLAZINTLA                   | PERSONA      | 2     | 2                        |                                       |                       |          |
| PAE-BECATE                   |   |            | U EJERCITO                  | PERSONA      | 2     | 2                        |                                       |                       |          |
|                              |   |            | CONSTITUCIONALISTA          |              |       |                          |                                       |                       |          |
| PAE-BECATE                   |   |            | U H BELLAVISTA              | PERSONA      | 1     | 1                        |                                       |                       |          |
| PAE-BECATE                   |   |            | U H GUELATAO DE JUAREZ      | PERSONA      | 1     | 1                        |                                       |                       |          |
| PAE-BECATE                   |   |            | U H INFONAVIT IZTACALCO     | PERSONA      | 7     | 7                        |                                       |                       |          |
| PAE-BECATE                   |   |            | U H QUETZALCOATL            | PERSONA      | 1     | 1                        |                                       |                       |          |
| PAE-BECATE                   |   |            | U H SANTA CRUZ MEYEHUALCO   | PERSONA      | 1     | 1                        |                                       |                       |          |
| PAE-BECATE                   |   |            | U H TLATELOLCO              | PERSONA      | 5     | 5                        |                                       |                       |          |
| PAE-BECATE                   | 29 DE DICIEMBRE DE 2010                     |            | U H VICENTE GUERRERO        | PERSONA      | 1     | 1                        |                                       |                       |          |
| PAE-BECATE                   |   |            | U HAB INFONAVIT IZTACALCO   | PERSONA      | 1     | 1                        |                                       |                       |          |
| PAE-BECATE                   |   |            | UH CUCHILLA DEL MORAL II    | PERSONA      | 1     | 1                        |                                       |                       |          |
| PAE-BECATE                   |   |            | UH UUNDAC                   | PERSONA      | 1     | 1                        |                                       |                       |          |

IV.16 PROSAP PROGRAMAS QUE OTORGAN SUBSIDIOS Y APOYOS A LA POBLACIÓN

| DENOMINACIÓN DEL PROGRAMA 1/ | FECHA DE PUBLICACIÓN DE REGLAS DE OPERACIÓN | DELEGACIÓN      | COLONIA                                 | BENEFICIARIO |       | TOTAL POBLACIÓN OBJETIVO | PRESUPUESTO (PESOS CON DOS DECIMALES) |                       |          |
|------------------------------|---|-----------------|---|--------------|-------|--------------------------|---------------------------------------|-----------------------|----------|
|                              |   |                 |   | TIPO 2/      | TOTAL |                          | ORIGINAL                              | PROGRAMADO MODIFICADO | EJERCIDO |
| PAE-BECATE                   |   |                 | UH VICENTE GUERRERO                     | PERSONA      |       | 1                        |                                       |                       |          |
| PAE-BECATE                   |   |                 | UNIDAD INFONAVIT IZTACALCO              | PERSONA      |       | 1                        |                                       |                       |          |
| PAE-BECATE                   |   |                 | UNIDAD AGUA CALIENTE 1                  | PERSONA      |       | 1                        |                                       |                       |          |
| PAE-BECATE                   |   |                 | UNIDAD HABITACIONAL MIRASOLES           | PERSONA      |       | 3                        |                                       |                       |          |
| PAE-BECATE                   |   |                 | VALETIN GOMEZ FARIAS                    | PERSONA      |       | 2                        |                                       |                       |          |
| PAE-BECATE                   |   |                 | VICTORIA DE LAS DEMOCRACIAS             | PERSONA      |       | 3                        |                                       |                       |          |
| PAE-BECATE                   |   |                 | VILLA ESMERALDA                         | PERSONA      |       | 1                        |                                       |                       |          |
| REPATRIADOS                  |   |                 | AGRICOLA ORIENTAL                       | PERSONA      |       | 3                        |                                       |                       |          |
| PAE-FOMENTO AL AUTOEMPLOO    |   |                 | TLAZINTLA                               | GRUPO        |       | 1                        |                                       |                       |          |
|                              |   | TOTAL IZTACALCO | DELEGACIÓN                              |              |       | 250                      |                                       |                       | 251      |
| PAE-BECATE                   | 29 DE DICIEMBRE DE 2010                     | IZTAPALAPA      | 2A AMPLIACION SANTIAGO ACAHUALTEPEC     | PERSONA      |       | 1                        |                                       |                       | 1        |
|                              |   |                 | 2DA AMPLIACION DE SANTIAGO ACAHUALTEPEC | PERSONA      |       | 1                        |                                       |                       | 1        |
|                              |   |                 | AGRARISTA                               | PERSONA      |       | 2                        |                                       |                       | 2        |
|                              |   |                 | AMPL EL SANTUARIO                       | PERSONA      |       | 1                        |                                       |                       | 1        |
| PAE-BECATE                   | 29 DE DICIEMBRE DE 2010                     | IZTAPALAPA      | AMPL EMILIANO ZAPATA                    | PERSONA      |       | 1                        |                                       |                       | 1        |
|                              |   |                 | AMPL LOS REYES CULHUACAN                | PERSONA      |       | 1                        |                                       |                       | 1        |
|                              |   |                 | AMPLIACION LA POLVORILLA                | PERSONA      |       | 2                        |                                       |                       | 2        |
|                              |   |                 | AMPLIACION LOS REYES                    | PERSONA      |       | 2                        |                                       |                       | 2        |
|                              |   |                 | AMPLIACION POLVORILLA                   | PERSONA      |       | 1                        |                                       |                       | 1        |
|                              |   |                 | AMPLIACION SANTA MARTHA ACATITLA        | PERSONA      |       | 2                        |                                       |                       | 2        |
|                              |   |                 | APATLACO                                | PERSONA      |       | 4                        |                                       |                       | 4        |
|                              |   |                 | ARENAL 4TA SECCION                      | PERSONA      |       | 4                        |                                       |                       | 4        |
|                              |   |                 | BALLE DEL SUR                           | PERSONA      |       | 1                        |                                       |                       | 1        |
|                              |   |                 | BARRIO DE GUADALUPE                     | PERSONA      |       | 1                        |                                       |                       | 1        |
|                              |   |                 | BARRIO LA ASUNCION                      | PERSONA      |       | 4                        |                                       |                       | 4        |
|                              |   |                 | BARRIO LA GUADALUPITA                   | PERSONA      |       | 1                        |                                       |                       | 1        |
|                              |   |                 | BARRIO SAN ANTONIO                      | PERSONA      |       | 3                        |                                       |                       | 3        |
|                              |   |                 | BARRIO SAN IGNACIO                      | PERSONA      |       | 7                        |                                       |                       | 7        |
|                              |   |                 | BARRIO SAN LUCAS                        | PERSONA      |       | 6                        |                                       |                       | 6        |
|                              |   |                 | BARRIO SAN MIGUEL                       | PERSONA      |       | 10                       |                                       |                       | 10       |

IV.16 PROSAP PROGRAMAS QUE OTORGAN SUBSIDIOS Y APOYOS A LA POBLACIÓN

| DENOMINACIÓN DEL PROGRAMA 1/    | FECHA DE PUBLICACIÓN DE REGLAS DE OPERACIÓN | DELEGACIÓN | COLONIA                    | BENEFICIARIO   |       | TOTAL POBLACIÓN OBJETIVO | PRESUPUESTO (PESOS CON DOS DECIMALES) |                       |          |  |
|---------------------------------|---|------------|----------------------------|----------------|-------|--------------------------|---------------------------------------|-----------------------|----------|--|
|                                 |   |            |                            | TIPO 2/        | TOTAL |                          | ORIGINAL                              | PROGRAMADO MODIFICADO | EJERCIDO |  |
| PAE-BECATE                      | 29 DE DICIEMBRE DE 2010                     | IZTAPALAPA | BARRIO SAN PABLO           | PERSONA        |       | 4                        |                                       |                       |          |  |
|                                 |   |            | BARRIO SANTA BARBARA       | PERSONA        |       | 6                        |                                       |                       |          |  |
|                                 |   |            | BUENAVISTA                 | PERSONA        |       | 13                       |                                       |                       |          |  |
|                                 |   |            | CACAMA                     | PERSONA        |       | 1                        |                                       |                       |          |  |
|                                 |   |            | CAMPESTRE POTRERO          | PERSONA        |       | 2                        |                                       |                       |          |  |
|                                 |   |            | CARLOS HANK GONZALEZ       | PERSONA        |       | 3                        |                                       |                       |          |  |
|                                 |   |            | CARLOS ZAPATA VELA         | PERSONA        |       | 14                       |                                       |                       |          |  |
|                                 |   |            | CASA BLANCA                | PERSONA        |       | 1                        |                                       |                       |          |  |
|                                 |   |            | CERRO DE LA ESTRELLA       | PERSONA        |       | 1                        |                                       |                       |          |  |
|                                 |   |            | CERRO DE LA ESTRELLA       | PERSONA        |       | 5                        |                                       |                       |          |  |
|                                 |   |            | CHIMALCOYOTL               | PERSONA        |       | 1                        |                                       |                       |          |  |
|                                 |   |            | CHINAMPAC DE JUAREZ        | PERSONA        |       | 3                        |                                       |                       |          |  |
|                                 |   |            | CITLALLI                   | PERSONA        |       | 7                        |                                       |                       |          |  |
|                                 |   |            | CONSEJO AGRARISTA MEXICANO | PERSONA        |       | 11                       |                                       |                       |          |  |
|                                 |   |            | CONSTITUCION DE 1917       | PERSONA        |       | 3                        |                                       |                       |          |  |
|                                 |   |            | CORPUS CHRISTY             | PERSONA        |       | 1                        |                                       |                       |          |  |
|                                 |   |            | DEGOLLADO                  | PERSONA        |       | 1                        |                                       |                       |          |  |
|                                 |   |            | DESARROLLO                 | URBANO PERSONA |       | 5                        |                                       |                       |          |  |
|                                 |   |            | QUETZALCOATL               | URBANO PERSONA |       | 2                        |                                       |                       |          |  |
|                                 |   |            | QUETZACOATL                | URBANO PERSONA |       | 2                        |                                       |                       |          |  |
|                                 |   |            | QUETZALCOALT               | URBANO PERSONA |       | 16                       |                                       |                       |          |  |
|                                 |   |            | QUETZALCOATL               | URBANO PERSONA |       | 2                        |                                       |                       |          |  |
|                                 |   |            | EJ STA MA AZTAHUACAN       | PERSONA        |       | 2                        |                                       |                       |          |  |
|                                 |   |            | EJ SANTA MARIA AZTAHUACAN  | PERSONA        |       | 2                        |                                       |                       |          |  |
|                                 |   |            | EJ STA AZTAHUACAN          | PERSONA        |       | 1                        |                                       |                       |          |  |
|                                 |   |            | EJ STA MA AZTAHUACAN       | PERSONA        |       | 1                        |                                       |                       |          |  |
|                                 |   |            | EJERCITO DE AGUA PRIETA    | PERSONA        |       | 1                        |                                       |                       |          |  |
| EJERCITO DE ORIENTE             | PERSONA                                     |            | 4                          |                |       |                          |                                       |                       |          |  |
| EJIDAL                          | PERSONA                                     |            | 1                          |                |       |                          |                                       |                       |          |  |
| EJIDOS SANTA MARIA AZTAHUACAN   | PERSONA                                     |            | 1                          |                |       |                          |                                       |                       |          |  |
| EJIDOS DE STA MA AZTAHUACAN     | PERSONA                                     |            | 1                          |                |       |                          |                                       |                       |          |  |
| EJIDOS DESANTA MARIA AZTEHUACAN | PERSONA                                     |            | 1                          |                |       |                          |                                       |                       |          |  |



IV.16 PROSAP PROGRAMAS QUE OTORGAN SUBSIDIOS Y APOYOS A LA POBLACIÓN

| DENOMINACIÓN DEL PROGRAMA 1/ | FECHA DE PUBLICACIÓN DE REGLAS DE OPERACIÓN | DELEGACIÓN | COLONIA                    | BENEFICIARIO |       | TOTAL POBLACIÓN OBJETIVO | PRESUPUESTO (PESOS CON DOS DECIMALES) |                       |          |
|------------------------------|---|------------|----------------------------|--------------|-------|--------------------------|---------------------------------------|-----------------------|----------|
|                              |   |            |                            | TIPO 2/      | TOTAL |                          | ORIGINAL                              | PROGRAMADO MODIFICADO | EJERCIDO |
|                              |   |            | EJIDOS SANTA MARIA         | PERSONA      |       | 1                        |                                       |                       |          |
|                              |   |            | AZTAHUACAN                 |              |       |                          |                                       |                       |          |
|                              |   |            | EJTO CONSTITUCIONALISTA    | PERSONA      |       | 1                        |                                       |                       |          |
|                              |   |            | EL MOLINO                  | PERSONA      |       | 6                        |                                       |                       |          |
|                              |   |            | EL PARAISO                 | PERSONA      |       | 4                        |                                       |                       |          |
|                              |   |            | EL RETOÑO                  | PERSONA      |       | 2                        |                                       |                       |          |
|                              |   |            | EL RODEO                   | PERSONA      |       | 4                        |                                       |                       |          |
|                              |   |            | EL ROSARIO                 | PERSONA      |       | 6                        |                                       |                       |          |
|                              |   |            | EL SANTUARIO               | PERSONA      |       | 4                        |                                       |                       |          |
|                              |   |            | EL SIFON                   | PERSONA      |       | 3                        |                                       |                       |          |
|                              |   |            | ESCANDON                   | PERSONA      |       | 4                        |                                       |                       |          |
|                              |   |            | ESTRELLA DEL SUR           | PERSONA      |       | 4                        |                                       |                       |          |
|                              |   |            | FRANCISCO VILLA            | PERSONA      |       | 9                        |                                       |                       |          |
|                              |   |            | FREZNO                     | PERSONA      |       | 1                        |                                       |                       |          |
|                              |   |            | FUENTES DE TEPEPAN         | PERSONA      |       | 1                        |                                       |                       |          |
|                              |   |            | GABRIEL RAMOS MILLAN       | PERSONA      |       | 18                       |                                       |                       |          |
|                              |   |            | GRANJA ESTRELLA            | PERSONA      |       | 1                        |                                       |                       |          |
|                              |   |            | GRANJAS COAPA              | PERSONA      |       | 2                        |                                       |                       |          |
|                              |   |            | GRANJAS ESTRELLA           | PERSONA      |       | 2                        |                                       |                       |          |
|                              |   |            | GUADALUPE DEL MORAL        | PERSONA      |       | 4                        |                                       |                       |          |
| PAE-BECATE                   | 29 DE DICIEMBRE DE 2010                     | IZTAPALAPA | HAB EJTO DE ORIENTE 3A SEC | PERSONA      |       | 1                        |                                       |                       |          |
|                              |   |            | HAB MORELOS II             | PERSONA      |       | 1                        |                                       |                       |          |
|                              |   |            | HEROES DE CHURUBUSCO       | PERSONA      |       | 2                        |                                       |                       |          |
|                              |   |            | HIPODROMO                  | PERSONA      |       | 2                        |                                       |                       |          |
|                              |   |            | INSURGENTES                | PERSONA      |       | 3                        |                                       |                       |          |
|                              |   |            | JACARANDAS                 | PERSONA      |       | 1                        |                                       |                       |          |
|                              |   |            | JARDIN BALBUENA            | PERSONA      |       | 14                       |                                       |                       |          |
|                              |   |            | JARDINES DE SAN LORENZO    | PERSONA      |       | 1                        |                                       |                       |          |
|                              |   |            | JARDINES DE SAN LORENZO    | PERSONA      |       | 2                        |                                       |                       |          |
|                              |   |            | JARDINES SAN LORENZO       | PERSONA      |       | 1                        |                                       |                       |          |
|                              |   |            | JOSE LOPEZ PORTILLO        | PERSONA      |       | 9                        |                                       |                       |          |
|                              |   |            | LA ERA                     | PERSONA      |       | 2                        |                                       |                       |          |
|                              |   |            | LA MAGUEYERA               | PERSONA      |       | 2                        |                                       |                       |          |
|                              |   |            | LA NUEVA ROSITA            | PERSONA      |       | 1                        |                                       |                       |          |
|                              |   |            | LA POLVORILLA              | PERSONA      |       | 4                        |                                       |                       |          |
|                              |   |            | LAS PEÑAS                  | PERSONA      |       | 4                        |                                       |                       |          |
|                              |   |            | LEYES DE REFORMA           | PERSONA      |       | 10                       |                                       |                       |          |
|                              |   |            | LEYES DE REFORMA 1A SECC   | PERSONA      |       | 2                        |                                       |                       |          |
|                              |   |            | LEYES DE REFORMA 3A SECC   | PERSONA      |       | 1                        |                                       |                       |          |

IV.16 PROSAP PROGRAMAS QUE OTORGAN SUBSIDIOS Y APOYOS A LA POBLACIÓN

| DENOMINACIÓN DEL PROGRAMA 1/ | FECHA DE PUBLICACIÓN DE REGLAS DE OPERACIÓN | DELEGACIÓN | COLONIA                      | BENEFICIARIO |       | TOTAL POBLACIÓN OBJETIVO | PRESUPUESTO (PESOS CON DOS DECIMALES) |                       |          |
|------------------------------|---|------------|------------------------------|--------------|-------|--------------------------|---------------------------------------|-----------------------|----------|
|                              |   |            |                              | TIPO 2/      | TOTAL |                          | ORIGINAL                              | PROGRAMADO MODIFICADO | EJERCIDO |
| PAE-BECATE                   | 29 DE DICIEMBRE DE 2010                     | IZTAPALAPA | LOMAS DE LA ESTANCIA         | PERSONA      | 3     | 3                        |                                       |                       |          |
|                              |   |            | LOMAS DE SAN LORENZO         | PERSONA      | 9     | 9                        |                                       |                       |          |
|                              |   |            | LOS ANGELES                  | PERSONA      | 7     | 7                        |                                       |                       |          |
|                              |   |            | LOS PICOS                    | PERSONA      | 1     | 1                        |                                       |                       |          |
|                              |   |            | LOS REYES CULHUACAN          | PERSONA      | 1     | 1                        |                                       |                       |          |
|                              |   |            | LUIS ECHEVERRIA              | PERSONA      | 1     | 1                        |                                       |                       |          |
|                              |   |            | MIGUEL DE LA MADRID          | PERSONA      | 2     | 2                        |                                       |                       |          |
|                              |   |            | MIGUEL DE LA MADRID          | PERSONA      | 2     | 2                        |                                       |                       |          |
|                              |   |            | MIGUEL HIDALGO               | PERSONA      | 37    | 37                       |                                       |                       |          |
|                              |   |            | MIXCOATL                     | PERSONA      | 5     | 5                        |                                       |                       |          |
|                              |   |            | MIXCUATL                     | PERSONA      | 1     | 1                        |                                       |                       |          |
|                              |   |            | NUEVAROSITA                  | PERSONA      | 1     | 1                        |                                       |                       |          |
|                              |   |            | NUEVO RENACIMIENTO DE AXALCO | PERSONA      | 1     | 1                        |                                       |                       |          |
|                              |   |            | PALMITAS                     | PERSONA      | 3     | 3                        |                                       |                       |          |
|                              |   |            | PARAISO                      | PERSONA      | 2     | 2                        |                                       |                       |          |
|                              |   |            | PARAJE DE SAN JUAN           | PERSONA      | 1     | 1                        |                                       |                       |          |
|                              |   |            | PARAJE SAN JUAN              | PERSONA      | 10    | 10                       |                                       |                       |          |
|                              |   |            | PARAJE SANJUAN               | PERSONA      | 1     | 1                        |                                       |                       |          |
|                              |   |            | PBLO SAN ANDRES TOMATLAN     | PERSONA      | 1     | 1                        |                                       |                       |          |
|                              |   |            | PBLO SAN LORENZO ATEMOAYA    | PERSONA      | 1     | 1                        |                                       |                       |          |
|                              |   |            | PBLO SANTA MARTHA ACATITLA   | PERSONA      | 1     | 1                        |                                       |                       |          |
|                              |   |            | PBLO SN GREGORIO ATLAPULCO   | PERSONA      | 1     | 1                        |                                       |                       |          |
|                              |   |            | PBLO SN LUIS TLAXIALTEMALCO  | PERSONA      | 1     | 1                        |                                       |                       |          |
|                              |   |            | PBLO. STA CRUZ ACALPIXCA     | PERSONA      | 1     | 1                        |                                       |                       |          |
|                              |   |            | PEDREGAL DE CARRASCO         | PERSONA      | 10    | 10                       |                                       |                       |          |
|                              |   |            | PICOS VI B                   | PERSONA      | 1     | 1                        |                                       |                       |          |
|                              |   |            | POLVORILLA                   | PERSONA      | 2     | 2                        |                                       |                       |          |
|                              |   |            | PRAJE ZACATEPEC              | PERSONA      | 1     | 1                        |                                       |                       |          |
|                              |   |            | PREDION DDGOLLADO            | PERSONA      | 1     | 1                        |                                       |                       |          |
|                              |   |            | PRESIDENTES DE MEXICO        | PERSONA      | 5     | 5                        |                                       |                       |          |
| PRESIDENTES EJIDALES         | PERSONA                                     | 4          | 4                            |              |       |                          |                                       |                       |          |
| PUEBLO ACULCO                | PERSONA                                     | 1          | 1                            |              |       |                          |                                       |                       |          |
| PUEBLO SANTA CRUZ MEYEHUALCO | PERSONA                                     | 2          | 2                            |              |       |                          |                                       |                       |          |

IV.16 PROSAP PROGRAMAS QUE OTORGAN SUBSIDIOS Y APOYOS A LA POBLACIÓN

| DENOMINACIÓN DEL PROGRAMA 1/         | FECHA DE PUBLICACIÓN DE REGLAS DE OPERACIÓN | DELEGACIÓN | COLONIA                   | BENEFICIARIO |       | TOTAL POBLACIÓN OBJETIVO | PRESUPUESTO (PESOS CON DOS DECIMALES) |                       |          |
|--------------------------------------|---|------------|---------------------------|--------------|-------|--------------------------|---------------------------------------|-----------------------|----------|
|                                      |   |            |                           | TIPO 2/      | TOTAL |                          | ORIGINAL                              | PROGRAMADO MODIFICADO | EJERCIDO |
| PAE-BECATE                           | 29 DE DICIEMBRE DE 2010                     | IZTAPALAPA | PUEBLO SANTIAGO PERSONA   |              | 1     | 1                        |                                       |                       |          |
|                                      |   |            | ACAHUALTEPEC              |              |       |                          |                                       |                       |          |
|                                      |   |            | PUENTE BLANCO             | PERSONA      | 4     | 4                        |                                       |                       |          |
|                                      |   |            | QUIHUATLA                 | PERSONA      | 1     | 1                        |                                       |                       |          |
|                                      |   |            | REFORMA POLITICA          | PERSONA      | 11    | 11                       |                                       |                       |          |
|                                      |   |            | RENOVACION                | PERSONA      | 3     | 3                        |                                       |                       |          |
|                                      |   |            | RICARDO FLORES MANGO      | PERSONA      | 1     | 1                        |                                       |                       |          |
|                                      |   |            | SAN MIGUEL TEOTONGO       | PERSONA      | 1     | 1                        |                                       |                       |          |
|                                      |   |            | SAN FRANCISCO CULHUACAN   | PERSONA      | 9     | 9                        |                                       |                       |          |
|                                      |   |            | SAN ISIDRO TULYEHUALCO    | PERSONA      | 1     | 1                        |                                       |                       |          |
|                                      |   |            | SAN JOSE BUENAVISTA       | PERSONA      | 2     | 2                        |                                       |                       |          |
|                                      |   |            | SAN JUAN JOYA             | PERSONA      | 1     | 1                        |                                       |                       |          |
|                                      |   |            | SAN JUAN XALPA            | PERSONA      | 13    | 13                       |                                       |                       |          |
|                                      |   |            | SAN LORENZO TEZONCO       | PERSONA      | 8     | 8                        |                                       |                       |          |
|                                      |   |            | SAN MIGUEL TEOTONGO       | PERSONA      | 14    | 14                       |                                       |                       |          |
|                                      |   |            | SANTA CECILIA             | PERSONA      | 16    | 16                       |                                       |                       |          |
|                                      |   |            | SANTA CRUZ MEYEHUALCO     | PERSONA      | 5     | 5                        |                                       |                       |          |
|                                      |   |            | SANTA MA TOMATLAN         | PERSONA      | 1     | 1                        |                                       |                       |          |
|                                      |   |            | SANTA MARIA AZTAHUACAN    | PERSONA      | 5     | 5                        |                                       |                       |          |
|                                      |   |            | SANTA MARIA TOMATLAN      | PERSONA      | 6     | 6                        |                                       |                       |          |
|                                      |   |            | SANTA MARTHA ACATITLA     | PERSONA      | 10    | 10                       |                                       |                       |          |
|                                      |   |            | SANTA MARTHA ACATITLA SUR | PERSONA      | 1     | 1                        |                                       |                       |          |
|                                      |   |            | SANTIAGO ZAPOTTILAN       | PERSONA      | 1     | 1                        |                                       |                       |          |
|                                      |   |            | SIERRA DEL VALLE          | PERSONA      | 3     | 3                        |                                       |                       |          |
|                                      |   |            | STA BARBARA               | PERSONA      | 1     | 1                        |                                       |                       |          |
|                                      |   |            | TEHUISTITLA               | PERSONA      | 2     | 2                        |                                       |                       |          |
|                                      |   |            | TENORIOS                  | PERSONA      | 7     | 7                        |                                       |                       |          |
|                                      |   |            | U HAB BARRIO SAN MIGUEL   | PERSONA      | 1     | 1                        |                                       |                       |          |
|                                      |   |            | U HAB CONSTITUCIONALISTA  | PERSONA      | 1     | 1                        |                                       |                       |          |
|                                      |   |            | U HAB CUCHILLA MORAL      | PERSONA      | 1     | 1                        |                                       |                       |          |
| U HAB EJIDOO DE AGUA PRIETA          | PERSONA                                     | 1          | 1                         |              |       |                          |                                       |                       |          |
| U HAB EX LIENZO CHARRO               | PERSONA                                     | 1          | 1                         |              |       |                          |                                       |                       |          |
| U HAB IGNACIO ZARAGOZA               | PERSONA                                     | 1          | 1                         |              |       |                          |                                       |                       |          |
| U HAB USCOVI                         | PERSONA                                     | 1          | 1                         |              |       |                          |                                       |                       |          |
| U HABITACIONAL SANTA CRUZ MEYEHUALCO | PERSONA                                     | 1          | 1                         |              |       |                          |                                       |                       |          |
| U. H. SAN LORENZO TEZONCA            | PERSONA                                     | 1          | 1                         |              |       |                          |                                       |                       |          |

IV.16 PROSAP PROGRAMAS QUE OTORGAN SUBSIDIOS Y APOYOS A LA POBLACIÓN

| DENOMINACIÓN DEL PROGRAMA 1/ | FECHA DE PUBLICACIÓN DE REGLAS DE OPERACIÓN | DELEGACIÓN     | COLONIA  | BENEFICIARIO |       | TOTAL POBLACIÓN OBJETIVO | PRESUPUESTO (PESOS CON DOS DECIMALES) |                       |          |   |
|------------------------------|---|----------------|--|--------------|-------|--------------------------|---------------------------------------|-----------------------|----------|---|
|                              |   |                |  | TIPO 2/      | TOTAL |                          | ORIGINAL                              | PROGRAMADO MODIFICADO | EJERCIDO |   |
|                              |   |                | UNIDAD HABITACIONAL PERSONA ALLEPETLALLI         |              |       | 1                        |                                       |                       |          | 1 |
|                              |   |                | UNIDAD HABITACIONAL ERMITA ZARAGOZA              |              |       | 2                        |                                       |                       |          | 2 |
|                              |   |                | UNIDAD HABITACIONAL FUENTES BROTANTES            |              |       | 1                        |                                       |                       |          | 1 |
|                              |   |                | UNIDAD HABITACIONAL PERSONA GUELATAO DE JUAREZ   |              |       | 1                        |                                       |                       |          | 1 |
|                              |   |                | UNIDAD HABITACIONAL PERSONA GUELATAO DE JUAREZ 1 |              |       | 1                        |                                       |                       |          | 1 |
|                              |   |                | UNIDAD HABITACIONAL SANTA CRUZ MEYEHUALCO        |              |       | 3                        |                                       |                       |          | 3 |
|                              |   |                | UNIDAD HABITACIONAL SANTA MARTHA DEL SUR         |              |       | 1                        |                                       |                       |          | 1 |
|                              |   |                | UNIDAD HABITACIONAL VICENTE GUERRERO             |              |       | 4                        |                                       |                       |          | 4 |
|                              |   |                | UNIDAD TRIANGULO DE LAS AGUJAS II                |              |       | 1                        |                                       |                       |          | 1 |
|                              |   |                | UNIDAD VICENTE GUERRERO                          | PERSONA      |       | 1                        |                                       |                       |          | 1 |
|                              |   |                | VALLE DE LUCES                                   | PERSONA      |       | 7                        |                                       |                       |          | 7 |
|                              |   |                | VALLE DE SAN LORENZO                             | PERSONA      |       | 4                        |                                       |                       |          | 4 |
| PAE-BECATE                   |   | IZTAPALAPA     | VALLE DEL SUR                                    | PERSONA      |       | 6                        |                                       |                       |          | 6 |
| PAE-BECATE                   |   |                | VALLE SAN LORENZO                                | PERSONA      |       | 1                        |                                       |                       |          | 1 |
| PAE-BECATE                   |   |                | VICENTE GUERRERO                                 | PERSONA      |       | 4                        |                                       |                       |          | 4 |
| PAE-BECATE                   |   |                | WENCESLAO VICTORIA SOTO                          | PERSONA      |       | 1                        |                                       |                       |          | 1 |
| PAE-BECATE                   |   |                | ZACAHUITZCO                                      | PERSONA      |       | 1                        |                                       |                       |          | 1 |
| PAE-BECATE                   |   |                | ZAPOTITLAN                                       | PERSONA      |       | 1                        |                                       |                       |          | 1 |
| REPATRIADOS                  |   |                | ALVARO OBREGON                                   | PERSONA      |       | 1                        |                                       |                       |          | 1 |
| REPATRIADOS                  |   |                | LA JOYA  | PERSONA      |       | 1                        |                                       |                       |          | 1 |
| REPATRIADOS                  |   |                | SAN LORENZO XICOTENCATL                          | PERSONA      |       | 1                        |                                       |                       |          | 1 |
| REPATRIADOS                  | 29 DE DICIEMBRE DE 2010                     |                | VALLE DE ARAGON 3A SECC                          | PERSONA      |       | 1                        |                                       |                       |          | 1 |
| PAE-FOMENTO AL AUTOEMPLEO    |   |                | HEROES DE CHURUBUSCO                             | GRUPO        |       | 1                        |                                       |                       |          | 5 |
| PAE-FOMENTO AL AUTOEMPLEO    |   |                | SANTA MARTHA                                     | GRUPO        |       | 1                        |                                       |                       |          | 4 |
| PAE-FOMENTO AL AUTOEMPLEO    |   |                | BARRIO SAN MIGUEL                                | GRUPO        |       | 1                        |                                       |                       |          | 2 |
| PAE-FOMENTO AL AUTOEMPLEO    |   |                | U H SANTA CRUZ MEYEHUALCO                        | GRUPO        |       | 1                        |                                       |                       |          | 1 |
| PAE-FOMENTO AL AUTOEMPLEO    |   | LOMAS ESTRELLA | GRUPO  |              | 1     |                          |                                       |                       | 1        |   |

IV.16 PROSAP PROGRAMAS QUE OTORGAN SUBSIDIOS Y APOYOS A LA POBLACIÓN

| DENOMINACIÓN DEL PROGRAMA 1/ | FECHA DE PUBLICACIÓN DE REGLAS DE OPERACIÓN | DELEGACIÓN                  | COLONIA                         | BENEFICIARIO |       | TOTAL POBLACIÓN OBJETIVO | PRESUPUESTO (PESOS CON DOS DECIMALES) |                       |          |
|------------------------------|---|-----------------------------|---------------------------------|--------------|-------|--------------------------|---------------------------------------|-----------------------|----------|
|                              |   |                             |                                 | TIPO 2/      | TOTAL |                          | ORIGINAL                              | PROGRAMADO MODIFICADO | EJERCIDO |
| PAE-FOMENTO AL AUTOEMPLEO    |   |                             | EJIDAL SANTA MARTHA             | GRUPO        | 1     | 2                        |                                       |                       |          |
| PAE-FOMENTO AL AUTOEMPLEO    |   |                             | BARRIO SAN LUCAS                | GRUPO        | 1     | 2                        |                                       |                       |          |
| PAE-FOMENTO AL AUTOEMPLEO    |   |                             | SAN SIMON                       | GRUPO        | 1     | 2                        |                                       |                       |          |
| PAE-FOMENTO AL AUTOEMPLEO    |   |                             | LA HERA                         | GRUPO        | 1     | 2                        |                                       |                       |          |
| PAE-FOMENTO AL AUTOEMPLEO    |   |                             | MONTE ALBAN                     | GRUPO        | 1     | 2                        |                                       |                       |          |
|                              |   | TOTAL DELEGACIÓN IZTAPALAPA |                                 |              | 625   | 638                      |                                       |                       |          |
| PAE-BECATE                   | 29 DE DICIEMBRE DE 2010                     | MAGDALENA CONTRERAS         | 2 DE OCTUBRE                    | PERSONA      | 4     | 4                        |                                       |                       |          |
|                              |   |                             | ALBERT                          | PERSONA      | 3     | 3                        |                                       |                       |          |
|                              |   |                             | AMP POTRERILLO                  | PERSONA      | 1     | 1                        |                                       |                       |          |
|                              |   |                             | AMPL CASAS ALEMAN               | PERSONA      | 3     | 3                        |                                       |                       |          |
|                              |   |                             | AMPL LOMAS DE SAN BERNABE       | PERSONA      | 3     | 3                        |                                       |                       |          |
|                              |   |                             | AMPL MIGUEL HIDALGO             | PERSONA      | 15    | 15                       |                                       |                       |          |
|                              |   |                             | AMPL POTRERILLO                 | PERSONA      | 2     | 2                        |                                       |                       |          |
|                              |   |                             | AMPL SAN JUAN TEPEXIMILPA       | PERSONA      | 1     | 1                        |                                       |                       |          |
|                              |   |                             | AMPL SAN MARCOS                 | PERSONA      | 1     | 1                        |                                       |                       |          |
| PAE-BECATE                   | 29 DE DICIEMBRE DE 2010                     | MAGDALENA CONTRERAS         | AMPLIACION LOMAS DE SAN BERNABE | PERSONA      | 3     | 3                        |                                       |                       |          |
|                              |   |                             | ATACAXCO                        | PERSONA      | 4     | 4                        |                                       |                       |          |
|                              |   |                             | BARR SANTA CRUZ MIXQUIC         | PERSONA      | 1     | 1                        |                                       |                       |          |
|                              |   |                             | BARRIO SIERRA                   | PERSONA      | 1     | 1                        |                                       |                       |          |
|                              |   |                             | BARRIOS SIERRA                  | PERSONA      | 1     | 1                        |                                       |                       |          |
|                              |   |                             | BARROS SIERRA                   | PERSONA      | 4     | 4                        |                                       |                       |          |
|                              |   |                             | BOSQUES DE PEDREGAL             | PERSONA      | 1     | 1                        |                                       |                       |          |
|                              |   |                             | BOSQUES DEL PGAL                | PERSONA      | 1     | 1                        |                                       |                       |          |
|                              |   |                             | CAMP 2 DE OCTUBRE               | PERSONA      | 1     | 1                        |                                       |                       |          |
|                              |   |                             | CANTERA PUENTE DE PIEDRA        | PERSONA      | 2     | 2                        |                                       |                       |          |
|                              |   |                             | CONCEPCION                      | PERSONA      | 1     | 1                        |                                       |                       |          |
|                              |   |                             | CRUZ DEL FAROL                  | PERSONA      | 1     | 1                        |                                       |                       |          |
|                              |   |                             | CUAHUTEMOC                      | PERSONA      | 1     | 1                        |                                       |                       |          |
|                              |   |                             | CUAUHTEMOC                      | PERSONA      | 8     | 8                        |                                       |                       |          |
|                              |   |                             | EJIDOS DE SAN JERONIMO          | PERSONA      | 1     | 1                        |                                       |                       |          |

IV.16 PROSAP PROGRAMAS QUE OTORGAN SUBSIDIOS Y APOYOS A LA POBLACIÓN

| DENOMINACIÓN DEL PROGRAMA 1/ | FECHA DE PUBLICACIÓN DE REGLAS DE OPERACIÓN | DELEGACIÓN          | COLONIA                | BENEFICIARIO |       | TOTAL POBLACIÓN OBJETIVO | PRESUPUESTO (PESOS CON DOS DECIMALES) |                       |          |
|------------------------------|---|---------------------|------------------------|--------------|-------|--------------------------|---------------------------------------|-----------------------|----------|
|                              |   |                     |                        | TIPO 2/      | TOTAL |                          | ORIGINAL                              | PROGRAMADO MODIFICADO | EJERCIDO |
|                              |   |                     | EL TANQUE              | PERSONA      |       | 1                        |                                       |                       |          |
|                              |   |                     | EL ERMITAÑO            | PERSONA      |       | 3                        |                                       |                       |          |
|                              |   |                     | EL GAVILLERO           | PERSONA      |       | 5                        |                                       |                       |          |
|                              |   |                     | EL MIRADOR             | PERSONA      |       | 3                        |                                       |                       |          |
|                              |   |                     | EL MIRADOR 2A SECC     | PERSONA      |       | 2                        |                                       |                       |          |
|                              |   |                     | EL OCOTAL              | PERSONA      |       | 6                        |                                       |                       |          |
|                              |   |                     | EL ROSAL               | PERSONA      |       | 10                       |                                       |                       |          |
|                              |   |                     | EL ROSEDAL             | PERSONA      |       | 1                        |                                       |                       |          |
|                              |   |                     | EL TANQUE              | PERSONA      |       | 7                        |                                       |                       |          |
|                              |   |                     | ELARENAL 4A SECC       | PERSONA      |       | 1                        |                                       |                       |          |
|                              |   |                     | EMILIO CARRANZA        | PERSONA      |       | 1                        |                                       |                       |          |
|                              |   |                     | ESPARTACO              | PERSONA      |       | 1                        |                                       |                       |          |
|                              |   |                     | GARCIMARRERO           | PERSONA      |       | 4                        |                                       |                       |          |
|                              |   |                     | HEROES DE PADIERNA     | PERSONA      |       | 8                        |                                       |                       |          |
|                              |   |                     | HUAYATLA               | PERSONA      |       | 11                       |                                       |                       |          |
|                              |   |                     | IXTLAHUALTONGO         | PERSONA      |       | 1                        |                                       |                       |          |
|                              |   |                     | JARDINES DE SN LORENZO | PERSONA      |       | 1                        |                                       |                       |          |
|                              |   |                     | L DE SAN BERNABE AMP   | PERSONA      |       | 1                        |                                       |                       |          |
| PAE-BECATE                   | 29 DE DICIEMBRE DE 2010                     | MAGDALENA CONTRERAS | LA ANGOSTURA           | PERSONA      |       | 1                        |                                       |                       |          |
|                              |   |                     | LA CARBONERA           | PERSONA      |       | 3                        |                                       |                       |          |
|                              |   |                     | LA CONCEPCION          | PERSONA      |       | 2                        |                                       |                       |          |
|                              |   |                     | LA FAMA                | PERSONA      |       | 1                        |                                       |                       |          |
|                              |   |                     | LA GUADALUPE           | PERSONA      |       | 2                        |                                       |                       |          |
|                              |   |                     | LA MAGDALENA           | PERSONA      |       | 3                        |                                       |                       |          |
|                              |   |                     | LA MAGDALENA CONTRERAS | PERSONA      |       | 1                        |                                       |                       |          |
|                              |   |                     | LA MALINCHE            | PERSONA      |       | 17                       |                                       |                       |          |
|                              |   |                     | LAS CRUCES             | PERSONA      |       | 1                        |                                       |                       |          |
|                              |   |                     | LAS CRUCES             | PERSONA      |       | 16                       |                                       |                       |          |
|                              |   |                     | LAS FLORES             | PERSONA      |       | 1                        |                                       |                       |          |
|                              |   |                     | LAS PALMAS             | PERSONA      |       | 4                        |                                       |                       |          |
|                              |   |                     | LOMAS QUEBRADAS        | PERSONA      |       | 1                        |                                       |                       |          |
|                              |   |                     | LOMAS DE CHAMONTOYA    | PERSONA      |       | 1                        |                                       |                       |          |
|                              |   |                     | LOMAS DE LA ERA        | PERSONA      |       | 2                        |                                       |                       |          |
|                              |   |                     | LOMAS DE PADIERNA      | PERSONA      |       | 9                        |                                       |                       |          |
|                              |   |                     | LOMAS DE SAN BERNABE   | PERSONA      |       | 7                        |                                       |                       |          |
|                              |   |                     | LOMAS DEL PEDREGAL     | PERSONA      |       | 2                        |                                       |                       |          |
|                              |   |                     | LOMAS HIDALGO          | PERSONA      |       | 2                        |                                       |                       |          |
|                              |   |                     | LOMAS QUEBRADAS        | PERSONA      |       | 3                        |                                       |                       |          |

IV.16 PROSAP PROGRAMAS QUE OTORGAN SUBSIDIOS Y APOYOS A LA POBLACIÓN

| DENOMINACIÓN DEL PROGRAMA 1/ | FECHA DE PUBLICACIÓN DE REGLAS DE OPERACIÓN | DELEGACIÓN          | COLONIA                      | BENEFICIARIO |       | TOTAL POBLACIÓN OBJETIVO | PRESUPUESTO (PESOS CON DOS DECIMALES) |                       |          |
|------------------------------|---|---------------------|------------------------------|--------------|-------|--------------------------|---------------------------------------|-----------------------|----------|
|                              |   |                     |                              | TIPO 2/      | TOTAL |                          | ORIGINAL                              | PROGRAMADO MODIFICADO | EJERCIDO |
|                              |   |                     | LOS PADRES                   | PERSONA      |       | 6                        |                                       |                       |          |
|                              |   |                     | MALINCHE                     | PERSONA      |       | 1                        |                                       |                       |          |
|                              |   |                     | MESA LOS HORNOS              | PERSONA      |       | 10                       |                                       |                       |          |
|                              |   |                     | MIRADOR II                   | PERSONA      |       | 2                        |                                       |                       |          |
|                              |   |                     | NUEVA TENOCHITLAN            | PERSONA      |       | 1                        |                                       |                       |          |
|                              |   |                     | OLIVRA DEL CONDE             | PERSONA      |       | 1                        |                                       |                       |          |
|                              |   |                     | PANTITLAN                    | PERSONA      |       | 31                       |                                       |                       |          |
|                              |   |                     | PARQUE SAN ANDRES            | PERSONA      |       | 2                        |                                       |                       |          |
|                              |   |                     | PBLO ACULCO                  | PERSONA      |       | 1                        |                                       |                       |          |
|                              |   |                     | PBLO NUEVO BAJO              | PERSONA      |       | 1                        |                                       |                       |          |
|                              |   |                     | PBLO SAN ANDRES TETEPILCO    | PERSONA      |       | 1                        |                                       |                       |          |
|                              |   |                     | PBLO SAN MIGUEL TOPILEJO     | PERSONA      |       | 1                        |                                       |                       |          |
|                              |   |                     | PBLO SAN NICOLAS TOTOLAPAN   | PERSONA      |       | 1                        |                                       |                       |          |
| PAE-BECATE                   | 29 DE DICIEMBRE DE 2010                     | MAGDALENA CONTRERAS | PBLO SANTA CECILIA TEPETLAPA | PERSONA      |       | 1                        |                                       |                       |          |
|                              |   |                     | PBLO SANTO TOMAS AJUSCO      | PERSONA      |       | 1                        |                                       |                       |          |
|                              |   |                     | PBLO STA CECILIA TEPETLAPA   | PERSONA      |       | 4                        |                                       |                       |          |
|                              |   |                     | PBO LA MAGDALENA CONTRERAS   | PERSONA      |       | 2                        |                                       |                       |          |
|                              |   |                     | PEDEGAL DE SAN NICOLAS       | PERSONA      |       | 1                        |                                       |                       |          |
|                              |   |                     | PEDREGAL DE SAN NICOLAS      | PERSONA      |       | 20                       |                                       |                       |          |
|                              |   |                     | PGAL DE SAN NICOLAS          | PERSONA      |       | 1                        |                                       |                       |          |
|                              |   |                     | PGAL DE SN NICOLAS           | PERSONA      |       | 2                        |                                       |                       |          |
|                              |   |                     | PROGRESO                     | PERSONA      |       | 2                        |                                       |                       |          |
|                              |   |                     | PROGRESO TIZAPAN             | PERSONA      |       | 1                        |                                       |                       |          |
|                              |   |                     | PUE SAN BARTOLO AMEYALCO     | PERSONA      |       | 1                        |                                       |                       |          |
|                              |   |                     | PUEBLO NUEVO CONTRERAS       | PERSONA      |       | 1                        |                                       |                       |          |
|                              |   |                     | PUEBLO SAN BERNABE OCOTEPEC  | PERSONA      |       | 1                        |                                       |                       |          |
|                              |   |                     | REAL DEL MORAL               | PERSONA      |       | 1                        |                                       |                       |          |
|                              |   |                     | RINCON DE DON FELIPE         | PERSONA      |       | 1                        |                                       |                       |          |
|                              |   |                     | SAN BARTOLO AMEYALCO         | PERSONA      |       | 5                        |                                       |                       |          |
|                              |   |                     | SAN BERNABE OCOTEPEC         | PERSONA      |       | 5                        |                                       |                       |          |
|                              |   |                     | SAN FRANCISCO                | PERSONA      |       | 7                        |                                       |                       |          |
|                              |   |                     | SAN JERONIMO LIDICE          | PERSONA      |       | 3                        |                                       |                       |          |
|                              |   |                     | SAN NICOLAS TOTOLAPAN        | PERSONA      |       | 8                        |                                       |                       |          |

IV.16 PROSAP PROGRAMAS QUE OTORGAN SUBSIDIOS Y APOYOS A LA POBLACIÓN

| DENOMINACIÓN DEL PROGRAMA 1/ | FECHA DE PUBLICACIÓN DE REGLAS DE OPERACIÓN | DELEGACIÓN                           | COLONIA                          | BENEFICIARIO |       | TOTAL POBLACIÓN OBJETIVO | PRESUPUESTO (PESOS CON DOS DECIMALES) |                       |          |
|------------------------------|---|--------------------------------------|----------------------------------|--------------|-------|--------------------------|---------------------------------------|-----------------------|----------|
|                              |   |                                      |                                  | TIPO 2/      | TOTAL |                          | ORIGINAL                              | PROGRAMADO MODIFICADO | EJERCIDO |
|                              |   |                                      | SAN PEDRO DE LOS PINOS           | PERSONA      | 5     | 5                        |                                       |                       |          |
|                              |   |                                      | SANTA TERESA                     | PERSONA      | 3     | 3                        |                                       |                       |          |
|                              |   |                                      | SANTA URSULA COAPA               | PERSONA      | 28    | 28                       |                                       |                       |          |
|                              |   |                                      | SANTISIMA TRINIDAD               | PERSONA      | 4     | 4                        |                                       |                       |          |
|                              |   |                                      | STA MARIA TOMATLAN               | PERSONA      | 1     | 1                        |                                       |                       |          |
|                              |   |                                      | TIERRA COLORADA                  | PERSONA      | 4     | 4                        |                                       |                       |          |
|                              |   |                                      | TORRES DE POTRERO                | PERSONA      | 5     | 5                        |                                       |                       |          |
|                              |   |                                      | U HAB A P R                      | PERSONA      | 1     | 1                        |                                       |                       |          |
|                              |   |                                      | U HAB INFONAVIT CULHUACAN ZONA 3 | PERSONA      | 1     | 1                        |                                       |                       |          |
|                              |   |                                      | U HAB NATIVITAS                  | PERSONA      | 1     | 1                        |                                       |                       |          |
|                              |   |                                      | U HAB TORRES SN ANTONIO          | PERSONA      | 1     | 1                        |                                       |                       |          |
|                              |   |                                      | U HAB VICENTE GUERRERO           | PERSONA      | 5     | 5                        |                                       |                       |          |
|                              |   |                                      | VILLA LAZARO CARDENAS            | PERSONA      | 1     | 1                        |                                       |                       |          |
| PAE-BECATE                   | 29 DE DICIEMBRE DE 2010                     | MAGDALENA CONTRERAS                  | VISTA HERMOSA                    | PERSONA      | 2     | 2                        |                                       |                       |          |
| REPATRIADOS                  |   |                                      | CERRO DEL JUDIO                  | PERSONA      | 1     | 1                        |                                       |                       |          |
| REPATRIADOS                  |   |                                      | SUBESTACION                      | PERSONA      | 1     | 1                        |                                       |                       |          |
|                              |   | TOTAL DELEGACIÓN MAGDALENA CONTRERAS |                                  |              | 401   | 401                      |                                       |                       |          |
| PAE-BECATE                   | 29 DE DICIEMBRE DE 2010                     | MIGUEL HIDALGO                       | 2DA AMPLIACION PRESIDENTES       | PERSONA      | 2     | 2                        |                                       |                       |          |
|                              |   |                                      | ADOLFO LOPEZ MATEOS              | PERSONA      | 3     | 3                        |                                       |                       |          |
|                              |   |                                      | ALBARRADA                        | PERSONA      | 1     | 1                        |                                       |                       |          |
|                              |   |                                      | AMERICA                          | PERSONA      | 1     | 1                        |                                       |                       |          |
|                              |   |                                      | AMPLIACION ASTURIAS              | PERSONA      | 1     | 1                        |                                       |                       |          |
|                              |   |                                      | ANAHUAC                          | PERSONA      | 14    | 14                       |                                       |                       |          |
|                              |   |                                      | AÑO DE JUAREZ                    | PERSONA      | 1     | 1                        |                                       |                       |          |
|                              |   |                                      | ASTURIAS                         | PERSONA      | 3     | 3                        |                                       |                       |          |
|                              |   |                                      | ATENOR SALAS                     | PERSONA      | 1     | 1                        |                                       |                       |          |
|                              |   |                                      | AVIACION CIVIL                   | PERSONA      | 3     | 3                        |                                       |                       |          |
|                              |   |                                      | CANDELARIA TICOMAN               | PERSONA      | 1     | 1                        |                                       |                       |          |
|                              |   |                                      | CENTRO                           | PERSONA      | 24    | 24                       |                                       |                       |          |
|                              |   |                                      | CONTADERO                        | PERSONA      | 6     | 6                        |                                       |                       |          |
|                              |   |                                      | COOPERATIVA CEHUAYO              | PERSONA      | 1     | 1                        |                                       |                       |          |
|                              |   |                                      | CORPUS CRISTY                    | PERSONA      | 1     | 1                        |                                       |                       |          |
|                              |   |                                      | COYUYA                           | PERSONA      | 3     | 3                        |                                       |                       |          |
|                              |   |                                      | CUAJIMALPA                       | PERSONA      | 14    | 14                       |                                       |                       |          |



IV.16 PROSAP PROGRAMAS QUE OTORGAN SUBSIDIOS Y APOYOS A LA POBLACIÓN

| DENOMINACIÓN DEL PROGRAMA 1/ | FECHA DE PUBLICACIÓN DE REGLAS DE OPERACIÓN | DELEGACIÓN     | COLONIA                      | BENEFICIARIO |       | TOTAL POBLACIÓN OBJETIVO | PRESUPUESTO (PESOS CON DOS DECIMALES) |                       |          |
|------------------------------|---|----------------|------------------------------|--------------|-------|--------------------------|---------------------------------------|-----------------------|----------|
|                              |   |                |                              | TIPO 2/      | TOTAL |                          | ORIGINAL                              | PROGRAMADO MODIFICADO | EJERCIDO |
| PAE-BECATE                   | 29 DE DICIEMBRE DE 2010                     | MIGUEL HIDALGO | CUAUTEPEC DE MADERO          | PERSONA      | 2     | 2                        |                                       |                       |          |
|                              |   |                | DEL PARQUE                   | PERSONA      | 1     | 1                        |                                       |                       |          |
|                              |   |                | EMILIANO ZAPATA              | PERSONA      | 7     | 7                        |                                       |                       |          |
|                              |   |                | ERMITA IZTAPALAPA            | PERSONA      | 1     | 1                        |                                       |                       |          |
|                              |   |                | ESCANDON 2DA SECCION         | PERSONA      | 1     | 1                        |                                       |                       |          |
|                              |   |                | EX ESCUELA DE TIRO           | PERSONA      | 1     | 1                        |                                       |                       |          |
|                              |   |                | GALAXIA MANUEL GONZALEZ      | PERSONA      | 1     | 1                        |                                       |                       |          |
|                              |   |                | GENERAL IGNACIO ZARAGOZA     | PERSONA      | 1     | 1                        |                                       |                       |          |
|                              |   |                | GRAL JUAN CANO               | PERSONA      | 1     | 1                        |                                       |                       |          |
|                              |   |                | GUADALUPE INN                | PERSONA      | 1     | 1                        |                                       |                       |          |
|                              |   |                | GUADALUPE PROLETARIA         | PERSONA      | 1     | 1                        |                                       |                       |          |
|                              |   |                | JARDINES DE HACAHUASCOS      | PERSONA      | 1     | 1                        |                                       |                       |          |
|                              |   |                | JARDINES TECMA               | PERSONA      | 1     | 1                        |                                       |                       |          |
|                              |   |                | LA DRAGA                     | PERSONA      | 3     | 3                        |                                       |                       |          |
|                              |   |                | LIBERACION PROLETARIA        | PERSONA      | 3     | 3                        |                                       |                       |          |
|                              |   |                | LIBERALES DE 1857            | PERSONA      | 4     | 4                        |                                       |                       |          |
|                              |   |                | LOMAS DE CHAMIZAL 1RA SECC   | PERSONA      | 1     | 1                        |                                       |                       |          |
|                              |   |                | LOMAS DE NUEVO MEXICO        | PERSONA      | 1     | 1                        |                                       |                       |          |
|                              |   |                | LOMAS DE SANTA CRUZ          | PERSONA      | 2     | 2                        |                                       |                       |          |
|                              |   |                | LOS REYES COYOACAN           | PERSONA      | 1     | 1                        |                                       |                       |          |
|                              |   |                | MARTIRES DE RIO BLANCO       | PERSONA      | 1     | 1                        |                                       |                       |          |
|                              |   |                | MICHOACANA                   | PERSONA      | 2     | 2                        |                                       |                       |          |
|                              |   |                | MIRADOR                      | PERSONA      | 1     | 1                        |                                       |                       |          |
|                              |   |                | MOLINO DE SANTO DOMINGO      | PERSONA      | 4     | 4                        |                                       |                       |          |
|                              |   |                | MOLINOS DE ROSAS             | PERSONA      | 1     | 1                        |                                       |                       |          |
|                              |   |                | OLIVAR DEL CONDE 1RA SECCION | PERSONA      | 1     | 1                        |                                       |                       |          |
|                              |   |                | PAULINO NAVARRO              | PERSONA      | 1     | 1                        |                                       |                       |          |
|                              |   |                | PERALVILLO                   | PERSONA      | 12    | 12                       |                                       |                       |          |
| PLENITUD                     | PERSONA                                     | 3              | 3                            |              |       |                          |                                       |                       |          |
| PLUTARCO ELIAS CALLES        | PERSONA                                     | 1              | 1                            |              |       |                          |                                       |                       |          |
| POLANCO                      | PERSONA                                     | 1              | 1                            |              |       |                          |                                       |                       |          |
| PRIMERO DE MAYO              | PERSONA                                     | 1              | 1                            |              |       |                          |                                       |                       |          |
| PROGRESISTAS                 | PERSONA                                     | 1              | 1                            |              |       |                          |                                       |                       |          |
| PUEBLO DE LOS REYES          | PERSONA                                     | 1              | 1                            |              |       |                          |                                       |                       |          |
| PUEBLO DE SANTA ROSA XOCHIAC | PERSONA                                     | 1              | 1                            |              |       |                          |                                       |                       |          |

IV.16 PROSAP PROGRAMAS QUE OTORGAN SUBSIDIOS Y APOYOS A LA POBLACIÓN

| DENOMINACIÓN DEL PROGRAMA 1/ | FECHA DE PUBLICACIÓN DE REGLAS DE OPERACIÓN | DELEGACIÓN                      | COLONIA                             | BENEFICIARIO |       | TOTAL POBLACIÓN OBJETIVO | PRESUPUESTO (PESOS CON DOS DECIMALES) |                       |          |
|------------------------------|---|---------------------------------|-------------------------------------|--------------|-------|--------------------------|---------------------------------------|-----------------------|----------|
|                              |   |                                 |                                     | TIPO 2/      | TOTAL |                          | ORIGINAL                              | PROGRAMADO MODIFICADO | EJERCIDO |
| PAE-BECATE                   | 29 DE DICIEMBRE DE 2010                     | MIGUEL HIDALGO                  | REFORMA IXTACCIHUATL                | PERSONA      | 2     | 2                        |                                       |                       |          |
|                              |   |                                 | RESIDENCIAL ACOXPA                  | PERSONA      | 1     | 1                        |                                       |                       |          |
|                              |   |                                 | RISCO ATZACOALCO                    | PERSONA      | 1     | 1                        |                                       |                       |          |
|                              |   |                                 | ROMA SUR                            | PERSONA      | 5     | 5                        |                                       |                       |          |
|                              |   |                                 | SALVADOR DIAZ MIRON                 | PERSONA      | 3     | 3                        |                                       |                       |          |
|                              |   |                                 | SAN ALVARO                          | PERSONA      | 4     | 4                        |                                       |                       |          |
|                              |   |                                 | SAN JOSE TICOMAN                    | PERSONA      | 1     | 1                        |                                       |                       |          |
|                              |   |                                 | SAN JUAN DE ARAGON 1A SECCION       | PERSONA      | 1     | 1                        |                                       |                       |          |
|                              |   |                                 | SAN PABLO CHIMALPA                  | PERSONA      | 17    | 17                       |                                       |                       |          |
|                              |   |                                 | SAN SEBASTIAN TECOLOXITTLAN         | PERSONA      | 2     | 2                        |                                       |                       |          |
|                              |   |                                 | SANTA ISABEL INDUSTRIAL             | PERSONA      | 1     | 1                        |                                       |                       |          |
|                              |   |                                 | SANTA MARIA LA RIBERA               | PERSONA      | 14    | 14                       |                                       |                       |          |
|                              |   |                                 | SANTA MARTHA ACATITLA NORTE         | PERSONA      | 1     | 1                        |                                       |                       |          |
|                              |   |                                 | SANTA ROSA XOCHIAC                  | PERSONA      | 4     | 4                        |                                       |                       |          |
|                              |   |                                 | SINDICATO MEXICANO DE ELECTRICISTAS | PERSONA      | 2     | 2                        |                                       |                       |          |
|                              |   |                                 | TACUBAYA                            | PERSONA      | 2     | 2                        |                                       |                       |          |
|                              |   |                                 | TEPALCATES                          | PERSONA      | 10    | 10                       |                                       |                       |          |
|                              |   |                                 | TICOMAN                             | PERSONA      | 3     | 3                        |                                       |                       |          |
|                              |   |                                 | TLACAELEL                           | PERSONA      | 1     | 1                        |                                       |                       |          |
|                              |   |                                 | U H CTM IX CULHUACAN                | PERSONA      | 1     | 1                        |                                       |                       |          |
|                              |   |                                 | U H EJERCITO CONSTITUCIONALISTA     | PERSONA      | 2     | 2                        |                                       |                       |          |
|                              |   |                                 | U H JESUS MARIA                     | PERSONA      | 1     | 1                        |                                       |                       |          |
|                              |   |                                 | U HAB LOMAS DE PLATEROS             | PERSONA      | 1     | 1                        |                                       |                       |          |
| U HAB SAN JUAN DE ARAGON 2A  | PERSONA                                     | 1                               | 1                                   |              |       |                          |                                       |                       |          |
| U HAB SOLIDARIDAD            | PERSONA                                     | 1                               | 1                                   |              |       |                          |                                       |                       |          |
| U LOMAS DE PLATEROS          | PERSONA                                     | 1                               | 1                                   |              |       |                          |                                       |                       |          |
| UNIDAD ALBARRADA             | PERSONA                                     | 1                               | 1                                   |              |       |                          |                                       |                       |          |
| VALLEJO                      | PERSONA                                     | 12                              | 12                                  |              |       |                          |                                       |                       |          |
| HUERTAS 1RA SECCION          | PERSONA                                     | 1                               | 1                                   |              |       |                          |                                       |                       |          |
|                              |   | TOTAL DELEGACIÓN MIGUEL HIDALGO |                                     |              | 244   | 244                      |                                       |                       |          |
| PAE-BECATE                   | 29 DE DICIEMBRE DE 2010                     | MILPA ALTA                      | BARRIO LA CONCEPCION                | PERSONA      | 2     | 2                        |                                       |                       |          |

IV.16 PROSAP PROGRAMAS QUE OTORGAN SUBSIDIOS Y APOYOS A LA POBLACIÓN

| DENOMINACIÓN DEL PROGRAMA 1/ | FECHA DE PUBLICACIÓN DE REGLAS DE OPERACIÓN | DELEGACIÓN | COLONIA                        | BENEFICIARIO |       | TOTAL POBLACIÓN OBJETIVO | PRESUPUESTO (PESOS CON DOS DECIMALES) |                       |          |
|------------------------------|---|------------|--------------------------------|--------------|-------|--------------------------|---------------------------------------|-----------------------|----------|
|                              |   |            |                                | TIPO 2/      | TOTAL |                          | ORIGINAL                              | PROGRAMADO MODIFICADO | EJERCIDO |
|                              |   |            | BARRIO LA LUPITA               | PERSONA      | 1     | 1                        |                                       |                       |          |
|                              |   |            | BARRIO LA LUZ                  | PERSONA      | 1     | 1                        |                                       |                       |          |
|                              |   |            | BARRIO SAN AGUSTIN EL ALTO     | PERSONA      | 1     | 1                        |                                       |                       |          |
|                              |   |            | BARRIO SAN MATEO               | PERSONA      | 6     | 6                        |                                       |                       |          |
|                              |   |            | BARRIO SANTA CRUZ              | PERSONA      | 1     | 1                        |                                       |                       |          |
|                              |   |            | BARRIO XALTOCAN                | PERSONA      | 1     | 1                        |                                       |                       |          |
| PAE-BECATE                   |   | MILPA ALTA | CERRILLOS SEGUNDA SECCION      | PERSONA      | 1     | 1                        |                                       |                       |          |
| PAE-BECATE                   |   |            | LA ESTACION                    | PERSONA      | 8     | 8                        |                                       |                       |          |
| PAE-BECATE                   |   |            | SAN ANDRES MIXQUIC             | PERSONA      | 7     | 7                        |                                       |                       |          |
| PAE-BECATE                   |   |            | SAN ANTONIO TECOMITL           | PERSONA      | 21    | 21                       |                                       |                       |          |
| PAE-BECATE                   |   |            | SAN BARTOLOME XICOMULCO        | PERSONA      | 2     | 2                        |                                       |                       |          |
| PAE-BECATE                   |   |            | SAN FRANCISCO TECOXTA          | PERSONA      | 2     | 2                        |                                       |                       |          |
| PAE-BECATE                   |   |            | SAN JERONIMO MIACATLAN         | PERSONA      | 2     | 2                        |                                       |                       |          |
| PAE-BECATE                   |   |            | SAN JUAN IXTAYOPAN             | PERSONA      | 3     | 3                        |                                       |                       |          |
| PAE-BECATE                   | 29 DE DICIEMBRE DE 2010                     |            | SAN LORENZO TLACOYUCAN         | PERSONA      | 3     | 3                        |                                       |                       |          |
| PAE-BECATE                   |   |            | SAN NICOLAS TETELCO            | PERSONA      | 1     | 1                        |                                       |                       |          |
| PAE-BECATE                   |   |            | SAN PABLO OZTOTEPEC            | PERSONA      | 10    | 10                       |                                       |                       |          |
| PAE-BECATE                   |   |            | SAN PEDRO ATOCPAN              | PERSONA      | 3     | 3                        |                                       |                       |          |
| PAE-BECATE                   |   |            | SAN PEDRO ZTOCPAN              | PERSONA      | 2     | 2                        |                                       |                       |          |
| PAE-BECATE                   |   |            | SANTA ANA TLACOTENCO           | PERSONA      | 3     | 3                        |                                       |                       |          |
| PAE-BECATE                   |   |            | SANTIAGO ZAPOTITLAN            | PERSONA      | 13    | 13                       |                                       |                       |          |
| PAE-FOMENTO AL AUTOEMPLEO    |   |            | SAN PABLO OZTOTEPEC            | GRUPO        | 1     | 3                        |                                       |                       |          |
| PAE-FOMENTO AL AUTOEMPLEO    |   |            | SAN SALVADOR CUAUHTENCO        | GRUPO        | 1     | 3                        |                                       |                       |          |
| PAE-FOMENTO AL AUTOEMPLEO    |   |            | SAN PABLO OZTOTEPEC            | GRUPO        | 1     | 3                        |                                       |                       |          |
|                              |   |            | TOTAL DELEGACIÓN MILPA ALTA    |              | 97    | 103                      |                                       |                       |          |
| PAE-BECATE                   | 29 DE DICIEMBRE DE 2010                     | TLAHUAC    | AGRICOLA METROPOLITANA         | PERSONA      | 1     | 1                        |                                       |                       |          |
|                              |   |            | AMP LA CONCHITA                | PERSONA      | 1     | 1                        |                                       |                       |          |
|                              |   |            | AMPLIACION DEL MAR             | PERSONA      | 1     | 1                        |                                       |                       |          |
|                              |   |            | AMPLIACION EMILIANO ZAPATA     | PERSONA      | 1     | 1                        |                                       |                       |          |
|                              |   |            | AMPLIACION JOSE LOPEZ PORTILLO | PERSONA      | 2     | 2                        |                                       |                       |          |

IV.16 PROSAP PROGRAMAS QUE OTORGAN SUBSIDIOS Y APOYOS A LA POBLACIÓN

| DENOMINACIÓN DEL PROGRAMA 1/    | FECHA DE PUBLICACIÓN DE REGLAS DE OPERACIÓN | DELEGACIÓN | COLONIA                               | BENEFICIARIO |       | TOTAL POBLACIÓN OBJETIVO | PRESUPUESTO (PESOS CON DOS DECIMALES) |                       |          |
|---------------------------------|---|------------|---------------------------------------|--------------|-------|--------------------------|---------------------------------------|-----------------------|----------|
|                                 |   |            |                                       | TIPO 2/      | TOTAL |                          | ORIGINAL                              | PROGRAMADO MODIFICADO | EJERCIDO |
| PAE-BECATE                      | 29 DE DICIEMBRE DE 2010                     | TLAHUAC    | AMPLIACION LA CNCHITA                 | PERSONA      |       | 1                        |                                       |                       | 1        |
|                                 |   |            | AMPLIACION LA CONCHITA                | PERSONA      |       | 1                        |                                       |                       | 1        |
|                                 |   |            | AMPLIACION SELENE                     | PERSONA      |       | 2                        |                                       |                       | 2        |
|                                 |   |            | ATOTOLCO CHINANCO                     | PERSONA      |       | 1                        |                                       |                       | 1        |
|                                 |   |            | BARRIO                                | PERSONA      |       | 3                        |                                       |                       | 3        |
|                                 |   |            | BARRIO GUADALUPE                      | PERSONA      |       | 1                        |                                       |                       | 1        |
|                                 |   |            | BARRIO DE LOS REYES                   | PERSONA      |       | 1                        |                                       |                       | 1        |
|                                 |   |            | BARRIO GUADALUPE                      | PERSONA      |       | 2                        |                                       |                       | 2        |
|                                 |   |            | BARRIO LOS ANGELES                    | PERSONA      |       | 1                        |                                       |                       | 1        |
|                                 |   |            | BARRIO LOS REYES MIXQUIC              | PERSONA      |       | 1                        |                                       |                       | 1        |
|                                 |   |            | BARRIO SAN AGUSTIN SAN ANDRES MIXQUIC | PERSONA      |       | 1                        |                                       |                       | 1        |
|                                 |   |            | BARRIO SAN JOSE                       | PERSONA      |       | 3                        |                                       |                       | 3        |
|                                 |   |            | BARRIO SAN MIGUEL MIXQUIC             | PERSONA      |       | 1                        |                                       |                       | 1        |
|                                 |   |            | BARRIO SAN MIGUEL SAN ANDRES MIXQUIC  | PERSONA      |       | 1                        |                                       |                       | 1        |
|                                 |   |            | BARRIO SANTA MARTHA                   | PERSONA      |       | 2                        |                                       |                       | 2        |
|                                 |   |            | BARRIO SANTIAGO CENTRO                | PERSONA      |       | 1                        |                                       |                       | 1        |
|                                 |   |            | BARRIO SANTIAGO NORTE                 | PERSONA      |       | 1                        |                                       |                       | 1        |
|                                 |   |            | BRR XOCHITEPEC                        | PERSONA      |       | 1                        |                                       |                       | 1        |
|                                 |   |            | CALYEQUITA TULYEHUALCO                | PERSONA      |       | 3                        |                                       |                       | 3        |
|                                 |   |            | CAMINO REAL Y CDA. SAN PEDRO          | PERSONA      |       | 1                        |                                       |                       | 1        |
|                                 |   |            | COL JARDINES DE SAN LORENZO           | PERSONA      |       | 1                        |                                       |                       | 1        |
|                                 |   |            | COL LA HABANA                         | PERSONA      |       | 1                        |                                       |                       | 1        |
|                                 |   |            | COL SANTA MARTHA ACATITLA             | PERSONA      |       | 1                        |                                       |                       | 1        |
|                                 |   |            | COL. SAN JOSE SUR 9 Y SUR 11          | PERSONA      |       | 1                        |                                       |                       | 1        |
|                                 |   |            | COL. SELENE                           | PERSONA      |       | 1                        |                                       |                       | 1        |
|                                 |   |            | COLONIA                               | PERSONA      |       | 9                        |                                       |                       | 9        |
|                                 |   |            | COLONIA SELENE                        | PERSONA      |       | 1                        |                                       |                       | 1        |
|                                 |   |            | CRISTO REY                            | PERSONA      |       | 1                        |                                       |                       | 1        |
|                                 |   |            | DRAGO Y SABILA UH. LA DRAGRA          | PERSONA      |       | 1                        |                                       |                       | 1        |
|                                 |   |            | EMILIANO ZAPATA SEGUNDA SECCION       | PERSONA      |       | 1                        |                                       |                       | 1        |
| EMILIANO ZAPATA SEGUNDA SECCION | PERSONA                                     |            | 2                                     |              |       | 2                        |                                       |                       |          |
| EXHACIENDASAN NICOLAS TOLENTINO | PERSONA                                     |            | 1                                     |              |       | 1                        |                                       |                       |          |

IV.16 PROSAP PROGRAMAS QUE OTORGAN SUBSIDIOS Y APOYOS A LA POBLACIÓN

| DENOMINACIÓN DEL PROGRAMA 1/ | FECHA DE PUBLICACIÓN DE REGLAS DE OPERACIÓN | DELEGACIÓN | COLONIA                      | BENEFICIARIO |       | TOTAL POBLACIÓN OBJETIVO | PRESUPUESTO (PESOS CON DOS DECIMALES) |                       |          |
|------------------------------|---|------------|------------------------------|--------------|-------|--------------------------|---------------------------------------|-----------------------|----------|
|                              |   |            |                              | TIPO 2/      | TOTAL |                          | ORIGINAL                              | PROGRAMADO MODIFICADO | EJERCIDO |
| PAE-BECATE                   | 29 DE DICIEMBRE DE 2010                     | TLAHUAC    | GUADALUPE TLALTENCO          | PERSONA      | 4     | 4                        |                                       |                       |          |
|                              |   |            | GUEL HIDALGO                 | PERSONA      | 1     | 1                        |                                       |                       |          |
|                              |   |            | JACARANDAS SAN MATEO XOLPA   | PERSONA      | 1     | 1                        |                                       |                       |          |
|                              |   |            | JAIME TORRES BODET           | PERSONA      | 1     | 1                        |                                       |                       |          |
|                              |   |            | JAIME TORRES BODETH          | PERSONA      | 1     | 1                        |                                       |                       |          |
|                              |   |            | JARDINES DEL LLANO           | PERSONA      | 5     | 5                        |                                       |                       |          |
|                              |   |            | LA CONCHITA                  | PERSONA      | 1     | 1                        |                                       |                       |          |
|                              |   |            | LA CONCHITA ZAPOTITLAN       | PERSONA      | 13    | 13                       |                                       |                       |          |
|                              |   |            | LA HABANA                    | PERSONA      | 4     | 4                        |                                       |                       |          |
|                              |   |            | LA LUPITA                    | PERSONA      | 1     | 1                        |                                       |                       |          |
|                              |   |            | LA NOPALERA                  | PERSONA      | 1     | 1                        |                                       |                       |          |
|                              |   |            | LA SOLEDAD DE SAN JUAN       | PERSONA      | 1     | 1                        |                                       |                       |          |
|                              |   |            | IXTAYOPAN                    |              |       |                          |                                       |                       |          |
|                              |   |            | LA TABLA                     | PERSONA      | 1     | 1                        |                                       |                       |          |
|                              |   |            | LAS ANIMAS TULYEHUALCO       | PERSONA      | 1     | 1                        |                                       |                       |          |
|                              |   |            | LAS PUERTAS                  | PERSONA      | 1     | 1                        |                                       |                       |          |
|                              |   |            | LOPEZ PORTILLO               | PERSONA      | 2     | 2                        |                                       |                       |          |
|                              |   |            | LOS ANGELES CIUDAD DE MEXICO | PERSONA      | 1     | 1                        |                                       |                       |          |
|                              |   |            | LOS REYES MIXQUIC            | PERSONA      | 1     | 1                        |                                       |                       |          |
|                              |   |            | NOPALERA                     | PERSONA      | 1     | 1                        |                                       |                       |          |
|                              |   |            | OJO DE AGUA SAN FRANCISCO    | PERSONA      | 1     | 1                        |                                       |                       |          |
|                              |   |            | TLALTENCO                    |              |       |                          |                                       |                       |          |
|                              |   |            | OLIVAR SANTA MARIA           | PERSONA      | 2     | 2                        |                                       |                       |          |
|                              |   |            | OLIVAR SANTAMARIA            | PERSONA      | 1     | 1                        |                                       |                       |          |
|                              |   |            | TULYEHUALCO                  |              |       |                          |                                       |                       |          |
|                              |   |            | PUEBLO                       | PERSONA      | 2     | 2                        |                                       |                       |          |
|                              |   |            | PUEBLO SAN ANTONIO TECOMITL  | PERSONA      | 2     | 2                        |                                       |                       |          |
| PUEBLO SAN FRANCISCO         | PERSONA                                     | 1          | 1                            |              |       |                          |                                       |                       |          |
| TLALTENCO                    |   |            |                              |              |       |                          |                                       |                       |          |
| PUEBLO SAN GREGORIO          | PERSONA                                     | 3          | 3                            |              |       |                          |                                       |                       |          |
| ATLAPULCO                    |   |            |                              |              |       |                          |                                       |                       |          |
| PUEBLO SAN LORENZO           | PERSONA                                     | 1          | 1                            |              |       |                          |                                       |                       |          |
| ATEMOAYA                     |   |            |                              |              |       |                          |                                       |                       |          |
| PUEBLO SAN LUIS              | PERSONA                                     | 1          | 1                            |              |       |                          |                                       |                       |          |
| TLAXIALTEMALCO               |   |            |                              |              |       |                          |                                       |                       |          |
| PUEBLO SAN PABLO OSTOTEPEC   | PERSONA                                     | 1          | 1                            |              |       |                          |                                       |                       |          |

IV.16 PROSAP PROGRAMAS QUE OTORGAN SUBSIDIOS Y APOYOS A LA POBLACIÓN

| DENOMINACIÓN DEL PROGRAMA 1/ | FECHA DE PUBLICACIÓN DE REGLAS DE OPERACIÓN | DELEGACIÓN | COLONIA                             | BENEFICIARIO |       | TOTAL POBLACIÓN OBJETIVO | PRESUPUESTO (PESOS CON DOS DECIMALES) |                       |          |
|------------------------------|---|------------|-------------------------------------|--------------|-------|--------------------------|---------------------------------------|-----------------------|----------|
|                              |   |            |                                     | TIPO 2/      | TOTAL |                          | ORIGINAL                              | PROGRAMADO MODIFICADO | EJERCIDO |
|                              |   |            | PUEBLO SANTA ANA                    | PERSONA      |       | 1                        |                                       |                       |          |
|                              |   |            | TLACOTENCO                          |              |       |                          |                                       |                       |          |
|                              |   |            | PUEBLO SANTA CATARINA               | PERSONA      |       | 1                        |                                       |                       |          |
|                              |   |            | YECAHUI                             |              |       |                          |                                       |                       |          |
|                              |   |            | QUIAHUATLA                          | PERSONA      |       | 5                        |                                       |                       |          |
|                              |   |            | ROBERTO ESPERON                     | PERSONA      |       | 1                        |                                       |                       |          |
|                              |   |            | SAN AGUSTIN SAN ANDRES              | PERSONA      |       | 1                        |                                       |                       |          |
|                              |   |            | MIXQUIC                             |              |       |                          |                                       |                       |          |
|                              |   |            | SAN ANDRES                          | PERSONA      |       | 12                       |                                       |                       |          |
|                              |   |            | SAN ANTONIO                         | PERSONA      |       | 1                        |                                       |                       |          |
|                              |   |            | SAN BARTOLOME                       | PERSONA      |       | 4                        |                                       |                       |          |
|                              |   |            | SAN FRANCISCO TLALTENCO             | PERSONA      |       | 6                        |                                       |                       |          |
|                              |   |            | SAN FRANCISCO TLALTENCO             | PERSONA      |       | 1                        |                                       |                       |          |
|                              |   |            | CERRO DE GUADALUPE Y PEDRO MA.      |              |       |                          |                                       |                       |          |
|                              |   |            | SAN ISIDRO                          | PERSONA      |       | 4                        |                                       |                       |          |
| PAE-BECATE                   | 29 DE DICIEMBRE DE 2010                     | TLAHUAC    | SAN JOSE                            | PERSONA      |       | 8                        |                                       |                       |          |
| PAE-BECATE                   |   |            | SAN JUAN                            | PERSONA      |       | 1                        |                                       |                       |          |
| PAE-BECATE                   |   |            | SAN LUIS TLAXIALTEMALCO             | PERSONA      |       | 1                        |                                       |                       |          |
| PAE-BECATE                   |   |            | SAN SEBASTIAN                       | PERSONA      |       | 5                        |                                       |                       |          |
| PAE-BECATE                   |   |            | SAN SIMON CULHUACAN                 | PERSONA      |       | 1                        |                                       |                       |          |
| PAE-BECATE                   |   |            | SANTA ANA PONIENTE                  | PERSONA      |       | 1                        |                                       |                       |          |
| PAE-BECATE                   |   |            | SANTA CATARINA YECA                 | PERSONA      |       | 1                        |                                       |                       |          |
| PAE-BECATE                   |   |            | SANTA CATARINA YECAHUIZITL          | PERSONA      |       | 1                        |                                       |                       |          |
| PAE-BECATE                   |   |            | SANTA CATARINA YECAHUIZOTL          | PERSONA      |       | 2                        |                                       |                       |          |
| PAE-BECATE                   |   |            | SANTA MARIA NATIVITAS               | PERSONA      |       | 1                        |                                       |                       |          |
| PAE-BECATE                   |   |            | SELENE                              | PERSONA      |       | 13                       |                                       |                       |          |
| PAE-BECATE                   |   |            | TERCERA SECCION CERRILLOS           | LOS PERSONA  |       | 1                        |                                       |                       |          |
| PAE-BECATE                   |   |            | TIERRA BLANCA                       | PERSONA      |       | 2                        |                                       |                       |          |
| PAE-BECATE                   |   |            | TIERRA Y LIBERTAD                   | PERSONA      |       | 1                        |                                       |                       |          |
| PAE-BECATE                   |   |            | TIERRA Y LIVERTAD                   | PERSONA      |       | 1                        |                                       |                       |          |
| PAE-BECATE                   |   |            | TLACOHICALCO                        | PERSONA      |       | 1                        |                                       |                       |          |
| PAE-BECATE                   |   |            | TRES DE MAYO/ DIPÚTADOS PRESIDENTES | PERSONA      |       | 1                        |                                       |                       |          |
| PAE-BECATE                   |   |            | U HAB LA DRAGA                      | PERSONA      |       | 1                        |                                       |                       |          |
| PAE-BECATE                   |   |            | UH LA DRAGA                         | PERSONA      |       | 1                        |                                       |                       |          |
| PAE-BECATE                   |   |            | UH. SAN RAFAEL ATLIXCO              | PERSONA      |       | 1                        |                                       |                       |          |

IV.16 PROSAP PROGRAMAS QUE OTORGAN SUBSIDIOS Y APOYOS A LA POBLACIÓN

| DENOMINACIÓN DEL PROGRAMA 1/ | FECHA DE PUBLICACIÓN DE REGLAS DE OPERACIÓN | DELEGACIÓN       | COLONIA  | BENEFICIARIO |       | TOTAL POBLACIÓN OBJETIVO | PRESUPUESTO (PESOS CON DOS DECIMALES) |                       |          |
|------------------------------|---|------------------|--|--------------|-------|--------------------------|---------------------------------------|-----------------------|----------|
|                              |   |                  |  | TIPO 2/      | TOTAL |                          | ORIGINAL                              | PROGRAMADO MODIFICADO | EJERCIDO |
| PAE-BECATE                   |   |                  | UNIDA HABITACIONAL VILLA DE PERSONA<br>LOS TRABAJADORES DEL<br>GOBIERNO DEL DISTRITO FEDERAL |              | 1     | 1                        |                                       |                       |          |
| PAE-BECATE                   |   |                  | UNIDAD HABITACIONAL  | PERSONA      | 2     | 2                        |                                       |                       |          |
| PAE-BECATE                   |   |                  | UNIDAD HABITACIONAL CROC<br>CULHUACAN  | PERSONA      | 1     | 1                        |                                       |                       |          |
| PAE-BECATE                   |   |                  | VILLA CENTROAMERICANA  | PERSONA      | 1     | 1                        |                                       |                       |          |
| PAE-BECATE                   |   |                  | XALTIPAC   | PERSONA      | 1     | 1                        |                                       |                       |          |
| PAE-BECATE                   |   |                  | ZACATENCO  | PERSONA      | 1     | 1                        |                                       |                       |          |
| PAE-BECATE                   |   |                  | ZAPOTITLA  | PERSONA      | 6     | 6                        |                                       |                       |          |
| REPATRIADOS                  |   |                  | DEL MAR  | PERSONA      | 1     | 1                        |                                       |                       |          |
| PAE-FOMENTO AL AUTOEMPLEO    | 29 DE DICIEMBRE DE 2010                     | TLÁHUAC          | SAN ANDRES MIXQUIC   | GRUPO        | 1     | 2                        |                                       |                       |          |
|                              |   |                  | SAN MIGUEL ZAPOTITLA   | GRUPO        | 1     | 2                        |                                       |                       |          |
|                              |   |                  | DEL MAR  | GRUPO        | 1     | 3                        |                                       |                       |          |
|                              |   |                  | SAN FRANCISCO TLALTENCO  | GRUPO        | 1     | 3                        |                                       |                       |          |
|                              |   |                  | DEL MAR  | GRUPO        | 1     | 2                        |                                       |                       |          |
|                              |   | TOTAL<br>TLÁHUAC | DELEGACIÓN   |              | 214   | 221                      |                                       |                       |          |
| PAE-BECATE                   | 29 DE DICIEMBRE DE 2010                     | TLALPAN          | ALIANZA POP REVOLUCIONARIA   | PERSONA      | 1     | 1                        |                                       |                       |          |
|                              |   |                  | AMP LAS AGUILAS  | PERSONA      | 2     | 2                        |                                       |                       |          |
|                              |   |                  | AMP MIGUEL HIDALGO   | PERSONA      | 1     | 1                        |                                       |                       |          |
|                              |   |                  | AMP MIGUEL HIDALGO   | PERSONA      | 15    | 15                       |                                       |                       |          |
|                              |   |                  | AMP NATIVITAS LA JOYA  | PERSONA      | 1     | 1                        |                                       |                       |          |
|                              |   |                  | AMP TEPEXIMILPA  | PERSONA      | 1     | 1                        |                                       |                       |          |
|                              |   |                  | AMPLIACION MIGUEL HIDALGO  | PERSONA      | 5     | 5                        |                                       |                       |          |
|                              |   |                  | AMPLIACION POTRERILLO  | PERSONA      | 1     | 1                        |                                       |                       |          |
|                              |   |                  | AMPLIACION TEPEPAN   | PERSONA      | 2     | 2                        |                                       |                       |          |
|                              |   |                  | ARBOLEDAS DEL SUR  | PERSONA      | 3     | 3                        |                                       |                       |          |
|                              |   |                  | BARRANCA SECA  | PERSONA      | 3     | 3                        |                                       |                       |          |
|                              |   |                  | BARRIO BARRANCA SECA   | PERSONA      | 1     | 1                        |                                       |                       |          |
|                              |   |                  | BARRIO SAN FERNANDO  | PERSONA      | 1     | 1                        |                                       |                       |          |
|                              |   |                  | BELVEDERE  | PERSONA      | 3     | 3                        |                                       |                       |          |
|                              |   |                  | BOSQUES DE TEPEXIMILPA   | PERSONA      | 2     | 2                        |                                       |                       |          |
|                              |   |                  | CALTONGO   | PERSONA      | 1     | 1                        |                                       |                       |          |

IV.16 PROSAP PROGRAMAS QUE OTORGAN SUBSIDIOS Y APOYOS A LA POBLACIÓN

| DENOMINACIÓN DEL PROGRAMA 1/ | FECHA DE PUBLICACIÓN DE REGLAS DE OPERACIÓN | DELEGACIÓN | COLONIA                     | BENEFICIARIO |       | TOTAL POBLACIÓN OBJETIVO | PRESUPUESTO (PESOS CON DOS DECIMALES) |                       |          |
|------------------------------|---|------------|-----------------------------|--------------|-------|--------------------------|---------------------------------------|-----------------------|----------|
|                              |   |            |                             | TIPO 2/      | TOTAL |                          | ORIGINAL                              | PROGRAMADO MODIFICADO | EJERCIDO |
| PAE-BECATE                   | 29 DE DICIEMBRE DE 2010                     | TLALPAN    | CANTERA PTE DE PIEDRA       | PERSONA      | 1     | 1                        |                                       |                       |          |
|                              |   |            | CAROLA UH DEMET             | PERSONA      | 1     | 1                        |                                       |                       |          |
|                              |   |            | CATERA PTE DE PIEDRA        | PERSONA      | 1     | 1                        |                                       |                       |          |
|                              |   |            | CHICHICASPATL               | PERSONA      | 1     | 1                        |                                       |                       |          |
|                              |   |            | CHIMILLI                    | PERSONA      | 1     | 1                        |                                       |                       |          |
|                              |   |            | CHITCHITCASPATL             | PERSONA      | 1     | 1                        |                                       |                       |          |
|                              |   |            | CUCHILLA DE PADIERNA        | PERSONA      | 1     | 1                        |                                       |                       |          |
|                              |   |            | CULHUACAN                   | PERSONA      | 1     | 1                        |                                       |                       |          |
|                              |   |            | CULTURA MAYA                | PERSONA      | 3     | 3                        |                                       |                       |          |
|                              |   |            | DIAMANTE                    | PERSONA      | 3     | 3                        |                                       |                       |          |
|                              |   |            | EJIDO STA URSULA COAPA      | PERSONA      | 1     | 1                        |                                       |                       |          |
|                              |   |            | EJIDOS DE SAN PEDRO MARTIR  | PERSONA      | 3     | 3                        |                                       |                       |          |
|                              |   |            | EJIDOS SAN PEDRO MARTIR     | PERSONA      | 1     | 1                        |                                       |                       |          |
|                              |   |            | EJIDOS SN PEDRO MARTIR      | PERSONA      | 2     | 2                        |                                       |                       |          |
|                              |   |            | EL DIVISADERO               | PERSONA      | 1     | 1                        |                                       |                       |          |
|                              |   |            | EL OYAMEYO                  | PERSONA      | 1     | 1                        |                                       |                       |          |
|                              |   |            | EL TORO                     | PERSONA      | 3     | 3                        |                                       |                       |          |
|                              |   |            | ESCUADRON 201               | PERSONA      | 16    | 16                       |                                       |                       |          |
|                              |   |            | FOVISSSTE FUENTES BROTANTES | PERSONA      | 1     | 1                        |                                       |                       |          |
|                              |   |            | FUENTES BROTANTES           | PERSONA      | 2     | 2                        |                                       |                       |          |
|                              |   |            | GAVILLERO                   | PERSONA      | 1     | 1                        |                                       |                       |          |
|                              |   |            | ISIDRO FABELA               | PERSONA      | 17    | 17                       |                                       |                       |          |
|                              |   |            | IZTAPALAPA                  | PERSONA      | 2     | 2                        |                                       |                       |          |
|                              |   |            | JARDINES DE LA MONTAÑA      | PERSONA      | 1     | 1                        |                                       |                       |          |
|                              |   |            | JUAN GLEZ ROMERO            | PERSONA      | 1     | 1                        |                                       |                       |          |
|                              |   |            | JUVENTUD UNIDA              | PERSONA      | 1     | 1                        |                                       |                       |          |
|                              |   |            | LA CRUZ                     | PERSONA      | 12    | 12                       |                                       |                       |          |
|                              |   |            | LA NORIA                    | PERSONA      | 1     | 1                        |                                       |                       |          |
|                              |   |            | LOS ENCINOS                 | PERSONA      | 1     | 1                        |                                       |                       |          |
|                              |   |            | LOS REYES IZTAPALAPA        | PERSONA      | 1     | 1                        |                                       |                       |          |
| LOS VOLCANES                 | PERSONA                                     | 1          | 1                           |              |       |                          |                                       |                       |          |
| MA ESTHER ZUNO               | PERSONA                                     | 1          | 1                           |              |       |                          |                                       |                       |          |
| MIRADOR I                    | PERSONA                                     | 4          | 4                           |              |       |                          |                                       |                       |          |
| NVA ORIENTAL COAPA           | PERSONA                                     | 1          | 1                           |              |       |                          |                                       |                       |          |
| NVO RENACIMIENTO DE AXALCO   | PERSONA                                     | 1          | 1                           |              |       |                          |                                       |                       |          |
| PALMAS                       | PERSONA                                     | 1          | 1                           |              |       |                          |                                       |                       |          |
| PARAJE 38                    | PERSONA                                     | 5          | 5                           |              |       |                          |                                       |                       |          |



IV.16 PROSAP PROGRAMAS QUE OTORGAN SUBSIDIOS Y APOYOS A LA POBLACIÓN

| DENOMINACIÓN DEL PROGRAMA 1/ | FECHA DE PUBLICACIÓN DE REGLAS DE OPERACIÓN | DELEGACIÓN | COLONIA                   | BENEFICIARIO |       | TOTAL POBLACIÓN OBJETIVO | PRESUPUESTO (PESOS CON DOS DECIMALES) |                       |          |  |
|------------------------------|---|------------|---------------------------|--------------|-------|--------------------------|---------------------------------------|-----------------------|----------|--|
|                              |   |            |                           | TIPO 2/      | TOTAL |                          | ORIGINAL                              | PROGRAMADO MODIFICADO | EJERCIDO |  |
| PAE-BECATE                   | 29 DE DICIEMBRE DE 2010                     | TLALPAN    | PARQUE SN ANDRES          | PERSONA      | 1     | 1                        |                                       |                       |          |  |
|                              |   |            | PED STO DOMINGO           | PERSONA      | 1     | 1                        |                                       |                       |          |  |
|                              |   |            | PEDREGAL SN NICOLAS       | PERSONA      | 1     | 1                        |                                       |                       |          |  |
|                              |   |            | PEDREGAL DE LAS AGUILAS   | PERSONA      | 1     | 1                        |                                       |                       |          |  |
|                              |   |            | PEDREGAL DE SN NICOLAS    | PERSONA      | 2     | 2                        |                                       |                       |          |  |
|                              |   |            | PEDREGAL SAN NICOLAS      | PERSONA      | 1     | 1                        |                                       |                       |          |  |
|                              |   |            | PEDREGAL SAN NICOLAS      | PERSONA      | 1     | 1                        |                                       |                       |          |  |
|                              |   |            | PEDREGAL SANTA URSULA     | PERSONA      | 1     | 1                        |                                       |                       |          |  |
|                              |   |            | COAPA                     |              |       |                          |                                       |                       |          |  |
|                              |   |            | PEDREGAL SN NICOLAS       | PERSONA      | 16    | 16                       |                                       |                       |          |  |
|                              |   |            | PEDREGAL STA URSULA       | PERSONA      | 1     | 1                        |                                       |                       |          |  |
|                              |   |            | PEDREGAL STA URSULA COAPA | PERSONA      | 2     | 2                        |                                       |                       |          |  |
|                              |   |            | PEDREGAL STA URSULA XITLA | PERSONA      | 1     | 1                        |                                       |                       |          |  |
|                              |   |            | PENSADOR MEXICANO         | PERSONA      | 3     | 3                        |                                       |                       |          |  |
|                              |   |            | POPULAR SRTA TERESA       | PERSONA      | 1     | 1                        |                                       |                       |          |  |
|                              |   |            | POTRERILLO                | PERSONA      | 1     | 1                        |                                       |                       |          |  |
|                              |   |            | PRIMAVERA VERANO          | PERSONA      | 1     | 1                        |                                       |                       |          |  |
|                              |   |            | PROGRESO TLALPAN          | PERSONA      | 1     | 1                        |                                       |                       |          |  |
|                              |   |            | PUEBLO CULHUACAN          | PERSONA      | 1     | 1                        |                                       |                       |          |  |
|                              |   |            | PUEBLO MAGDALENA          | PERSONA      | 1     | 1                        |                                       |                       |          |  |
|                              |   |            | CONTRERAS                 |              |       |                          |                                       |                       |          |  |
|                              |   |            | REACOMODO DE PINO SUAREZ  | PERSONA      | 1     | 1                        |                                       |                       |          |  |
|                              |   |            | SAN MIGUEL TOPILEJO       | PERSONA      | 1     | 1                        |                                       |                       |          |  |
|                              |   |            | SAN ANDRES TOTOLTEPEC     | PERSONA      | 9     | 9                        |                                       |                       |          |  |
|                              |   |            | SAN JERONIMO ACULCO       | PERSONA      | 2     | 2                        |                                       |                       |          |  |
|                              |   |            | SAN JOSE TLAHUAC          | PERSONA      | 1     | 1                        |                                       |                       |          |  |
|                              |   |            | SAN JUAMICO NEXTIPAC      | PERSONA      | 1     | 1                        |                                       |                       |          |  |
|                              |   |            | SAN JUAN TEPEPAN          | PERSONA      | 1     | 1                        |                                       |                       |          |  |
|                              |   |            | SAN JUAN TEPEXIMILPA      | PERSONA      | 1     | 1                        |                                       |                       |          |  |
|                              |   |            | SAN MATEO                 | PERSONA      | 4     | 4                        |                                       |                       |          |  |
|                              |   |            | SAN MIGUEL                | PERSONA      | 4     | 4                        |                                       |                       |          |  |
|                              |   |            | SAN MIGUEL AJUSCO         | PERSONA      | 3     | 3                        |                                       |                       |          |  |
| SAN MIGUEL TOPILEJO          | PERSONA                                     | 10         | 10                        |              |       |                          |                                       |                       |          |  |
| SAN MIGUEL XICALCO           | PERSONA                                     | 3          | 3                         |              |       |                          |                                       |                       |          |  |
| SAN NICOLAS II               | PERSONA                                     | 2          | 2                         |              |       |                          |                                       |                       |          |  |
| SAN PEDRO MARTIR             | PERSONA                                     | 4          | 4                         |              |       |                          |                                       |                       |          |  |
| SAN URSULA COAPA             | PERSONA                                     | 1          | 1                         |              |       |                          |                                       |                       |          |  |
| SANTA CRUZ ACALPIXCA         | PERSONA                                     | 1          | 1                         |              |       |                          |                                       |                       |          |  |

IV.16 PROSAP PROGRAMAS QUE OTORGAN SUBSIDIOS Y APOYOS A LA POBLACIÓN

| DENOMINACIÓN DEL PROGRAMA 1/ | FECHA DE PUBLICACIÓN DE REGLAS DE OPERACIÓN | DELEGACIÓN | COLONIA                                      | BENEFICIARIO |       | TOTAL POBLACIÓN OBJETIVO | PRESUPUESTO (PESOS CON DOS DECIMALES) |                       |          |
|------------------------------|---|------------|--|--------------|-------|--------------------------|---------------------------------------|-----------------------|----------|
|                              |   |            |  | TIPO 2/      | TOTAL |                          | ORIGINAL                              | PROGRAMADO MODIFICADO | EJERCIDO |
| PAE-BECATE                   |   | TLALPAN    | SANTA MARIA AZTAHOACAN                       | PERSONA      | 1     | 1                        |                                       |                       |          |
|                              |   |            | SANTIAGO TEPALCATLALPAN                      | PERSONA      | 4     | 4                        |                                       |                       |          |
| PAE-BECATE                   |   |            | SANTO TOMAS AJUSCO                           | PERSONA      | 1     | 1                        |                                       |                       |          |
| PAE-BECATE                   |   |            | SECCION XVI                                  | PERSONA      | 2     | 2                        |                                       |                       |          |
| PAE-BECATE                   |   |            | SECTOR POPULAR                               | PERSONA      | 13    | 13                       |                                       |                       |          |
| PAE-BECATE                   |   |            | SN FCO CULHUACAN                             | PERSONA      | 1     | 1                        |                                       |                       |          |
| PAE-BECATE                   |   |            | SN JUAN TEPEXIMILPA                          | PERSONA      | 1     | 1                        |                                       |                       |          |
| PAE-BECATE                   |   |            | STA CECILIA TEPETLAPA                        | PERSONA      | 1     | 1                        |                                       |                       |          |
| PAE-BECATE                   |   |            | STA MA AZTAHUACAN                            | PERSONA      | 1     | 1                        |                                       |                       |          |
| PAE-BECATE                   |   |            | STA URSULA COAPA                             | PERSONA      | 4     | 4                        |                                       |                       |          |
| PAE-BECATE                   |   |            | STO DOMINGO                                  | PERSONA      | 1     | 1                        |                                       |                       |          |
| PAE-BECATE                   |   |            | STUNAM CULHUACAN                             | PERSONA      | 1     | 1                        |                                       |                       |          |
| PAE-BECATE                   |   |            | TERCERA SECCION DE AMPLIACION MIGUEL HIDALGO | PERSONA      | 1     | 1                        |                                       |                       |          |
| PAE-BECATE                   |   |            | TLALMILLE                                    | PERSONA      | 6     | 6                        |                                       |                       |          |
| PAE-BECATE                   |   |            | TLALPAN CENTRO                               | PERSONA      | 1     | 1                        |                                       |                       |          |
| PAE-BECATE                   | 29 DE DICIEMBRE DE 2010                     |            | TORIELLO GUERRA                              | PERSONA      | 3     | 3                        |                                       |                       |          |
| PAE-BECATE                   |   |            | TORRES DE PADIERNA                           | PERSONA      | 8     | 8                        |                                       |                       |          |
| PAE-BECATE                   |   |            | U H FTES BROTANTES                           | PERSONA      | 1     | 1                        |                                       |                       |          |
| PAE-BECATE                   |   |            | U H SN JUAN DE ARAGON                        | PERSONA      | 1     | 1                        |                                       |                       |          |
| PAE-BECATE                   |   |            | UH EJERCITO DE OTE                           | PERSONA      | 1     | 1                        |                                       |                       |          |
| PAE-BECATE                   |   |            | UNIDAD SN JUAN DE ARAGON                     | PERSONA      | 1     | 1                        |                                       |                       |          |
| PAE-BECATE                   |   |            | VALLE DE SN LORENZO                          | PERSONA      | 1     | 1                        |                                       |                       |          |
| PAE-BECATE                   |   |            | VERANO                                       | PERSONA      | 1     | 1                        |                                       |                       |          |
| PAE-BECATE                   |   |            | VISTAS DEL PEDREGAL                          | PERSONA      | 2     | 2                        |                                       |                       |          |
| PAE-BECATE                   |   |            | VISTAS DEL VALLE                             | PERSONA      | 2     | 2                        |                                       |                       |          |
| PAE-FOMENTO AL AUTOEMPLEO    |   |            | RESIDENCIA VILLACOAPA                        | GRUPO        | 1     | 2                        |                                       |                       |          |
| PAE-FOMENTO AL AUTOEMPLEO    |   |            | TLALCOLIGIA                                  | GRUPO        | 1     | 2                        |                                       |                       |          |
| PAE-FOMENTO AL AUTOEMPLEO    |   |            | MIRADOR                                      | GRUPO        | 1     | 2                        |                                       |                       |          |
| PAE-FOMENTO AL AUTOEMPLEO    |   |            | AMPLIACIÓN MIGUEL HIDALGO                    | GRUPO        | 1     | 2                        |                                       |                       |          |
| PAE-FOMENTO AL AUTOEMPLEO    |   |            | SAN MIGUEL AJUSCO                            | GRUPO        | 1     | 1                        |                                       |                       |          |
| PAE-FOMENTO AL AUTOEMPLEO    |   |            | MIRADOR II                                   | GRUPO        | 1     | 2                        |                                       |                       |          |

IV.16 PROSAP PROGRAMAS QUE OTORGAN SUBSIDIOS Y APOYOS A LA POBLACIÓN

| DENOMINACIÓN DEL PROGRAMA 1/ | FECHA DE PUBLICACIÓN DE REGLAS DE OPERACIÓN | DELEGACIÓN          | COLONIA                      | BENEFICIARIO |       | TOTAL POBLACIÓN OBJETIVO | PRESUPUESTO (PESOS CON DOS DECIMALES) |                       |          |
|------------------------------|---|---------------------|------------------------------|--------------|-------|--------------------------|---------------------------------------|-----------------------|----------|
|                              |   |                     |                              | TIPO 2/      | TOTAL |                          | ORIGINAL                              | PROGRAMADO MODIFICADO | EJERCIDO |
| PAE-FOMENTO AL AUTOEMPLEO    | 29 DE DICIEMBRE DE 2010                     | TLALPAN             | SAN MIGUEL TOPLILEJO         | GRUPO        | 1     | 1                        |                                       |                       |          |
|                              |   |                     | ISIDRO FABELA                | GRUPO        | 1     | 3                        |                                       |                       |          |
|                              |   |                     | PUEBLO CHIMALCOYOC           | GRUPO        | 1     | 3                        |                                       |                       |          |
|                              |   |                     | SAN MIGUEL TOPILEJO          | GRUPO        | 1     | 2                        |                                       |                       |          |
|                              |   |                     | ISIDRO FABELA                | GRUPO        | 1     | 1                        |                                       |                       |          |
|                              |   |                     | PUEBLO PETLACALCO            | GRUPO        | 1     | 2                        |                                       |                       |          |
|                              |   |                     | POPULAR                      | GRUPO        | 1     | 1                        |                                       |                       |          |
|                              |   |                     | TOTAL DELEGACIÓN TLALPAN     |              |       |                          | 300                                   | 311                   |          |
| PAE-BECATE                   | 29 DE DICIEMBRE DE 2010                     | VENUSTIANO CARRANZA | 2DA. AMPL SANTIAGO PERSONA   |              | 1     | 1                        |                                       |                       |          |
|                              |   |                     | ACAHUALTEPEC                 |              |       |                          |                                       |                       |          |
|                              |   |                     | AERONAUTICA MILITAR          | PERSONA      | 2     | 2                        |                                       |                       |          |
|                              |   |                     | AMPLIACION SANTA MARTHA      | PERSONA      | 1     | 1                        |                                       |                       |          |
|                              |   |                     | AZTECA                       | PERSONA      | 1     | 1                        |                                       |                       |          |
|                              |   |                     | CUATRO ARBOLES               | PERSONA      | 1     | 1                        |                                       |                       |          |
|                              |   |                     | CUCHILLA DE LA JOYA          | PERSONA      | 1     | 1                        |                                       |                       |          |
|                              |   |                     | DESARROLLO URBANO            | PERSONA      | 2     | 2                        |                                       |                       |          |
|                              |   |                     | EJIDOS DE SAN JUAN DE ARAGON | PERSONA      | 1     | 1                        |                                       |                       |          |
|                              |   |                     | EL ARENAL 4ª SECCION         | PERSONA      | 1     | 1                        |                                       |                       |          |
|                              |   |                     | EL ARENAL 1A SECCION         | PERSONA      | 1     | 1                        |                                       |                       |          |
|                              |   |                     | EL ARENAL 1RA SECCION        | PERSONA      | 1     | 1                        |                                       |                       |          |
|                              |   |                     | EL ARENAL 2DA SECCION        | PERSONA      | 1     | 1                        |                                       |                       |          |
|                              |   |                     | EL PARQUE                    | PERSONA      | 1     | 1                        |                                       |                       |          |
|                              |   |                     | FELIPE ANGELES               | PERSONA      | 3     | 3                        |                                       |                       |          |
|                              |   |                     | FUEGO NUEVO                  | PERSONA      | 8     | 8                        |                                       |                       |          |
|                              |   |                     | LAS FUENTES                  | PERSONA      | 1     | 1                        |                                       |                       |          |
|                              |   |                     | LOMAS DE ZARAGOZA            | PERSONA      | 3     | 3                        |                                       |                       |          |
|                              |   |                     | MERCED BALBUENA              | PERSONA      | 5     | 5                        |                                       |                       |          |
|                              |   |                     | MOCTEZUMA 1RA SECCION        | PERSONA      | 3     | 3                        |                                       |                       |          |
|                              |   |                     | MOCTEZUMA 2DA SECCION        | PERSONA      | 7     | 7                        |                                       |                       |          |
|                              |   |                     | MODERNA                      | PERSONA      | 1     | 1                        |                                       |                       |          |
| PAE-BECATE                   |   | VENUSTIANO CARRANZA | NUEVA ROSITA                 | PERSONA      | 1     | 1                        |                                       |                       |          |
| PAE-BECATE                   |   |                     | NUEVA TENOCHTITLAN           | PERSONA      | 5     | 5                        |                                       |                       |          |
| PAE-BECATE                   |   |                     | PANAMERICANA                 | PERSONA      | 7     | 7                        |                                       |                       |          |
| PAE-BECATE                   |   |                     | PAÑON DE LOS BAÑOS           | PERSONA      | 1     | 1                        |                                       |                       |          |

IV.16 PROSAP PROGRAMAS QUE OTORGAN SUBSIDIOS Y APOYOS A LA POBLACIÓN

| DENOMINACIÓN DEL PROGRAMA 1/ | FECHA DE PUBLICACIÓN DE REGLAS DE OPERACIÓN | DELEGACIÓN                           | COLONIA                        | BENEFICIARIO |       | TOTAL POBLACIÓN OBJETIVO | PRESUPUESTO (PESOS CON DOS DECIMALES) |                       |          |
|------------------------------|---|--------------------------------------|--------------------------------|--------------|-------|--------------------------|---------------------------------------|-----------------------|----------|
|                              |   |                                      |                                | TIPO 2/      | TOTAL |                          | ORIGINAL                              | PROGRAMADO MODIFICADO | EJERCIDO |
| PAE-BECATE                   |   |                                      | PARAJE ZACATEPEC               | PERSONA      | 1     | 1                        |                                       |                       |          |
| PAE-BECATE                   |   |                                      | PORVENIR                       | PERSONA      | 2     | 2                        |                                       |                       |          |
| PAE-BECATE                   |   |                                      | PUEBLO DE SANTA CRUZ ACALPIXCA | PERSONA      | 1     | 1                        |                                       |                       |          |
| PAE-BECATE                   |   |                                      | PUEBLO MAGDALENA MIXHUCA       | PERSONA      | 1     | 1                        |                                       |                       |          |
| PAE-BECATE                   |   |                                      | PUEBLO SAN MATEO XALPA         | PERSONA      | 1     | 1                        |                                       |                       |          |
| PAE-BECATE                   |   |                                      | REVOLUCION                     | PERSONA      | 4     | 4                        |                                       |                       |          |
| PAE-BECATE                   |   |                                      | SANTIAGO ZAPOTITLA             | PERSONA      | 1     | 1                        |                                       |                       |          |
| PAE-BECATE                   |   |                                      | TLAXOPAN I                     | PERSONA      | 1     | 1                        |                                       |                       |          |
| PAE-BECATE                   |   |                                      | U H IGNACIO ZARAGOZA           | PERSONA      | 2     | 2                        |                                       |                       |          |
| PAE-BECATE                   |   |                                      | UH INFONAVIT IZTACALCO         | PERSONA      | 1     | 1                        |                                       |                       |          |
| PAE-BECATE                   | 29 DE DICIEMBRE DE 2010                     |                                      | UH SANTA CRUZ MEYEHUALCO       | PERSONA      | 1     | 1                        |                                       |                       |          |
| PAE-BECATE                   |   |                                      | VALLE DE MADERO                | PERSONA      | 1     | 1                        |                                       |                       |          |
| REPATRIADOS                  |   |                                      | 20 DE NOVIEMBRE                | PERSONA      | 1     | 1                        |                                       |                       |          |
| REPATRIADOS                  |   |                                      | AQUILES SERDAN                 | PERSONA      | 1     | 1                        |                                       |                       |          |
| REPATRIADOS                  |   |                                      | BARRIO PLATEROS                | PERSONA      | 1     | 1                        |                                       |                       |          |
| REPATRIADOS                  |   |                                      | ENCINOS                        | PERSONA      | 1     | 1                        |                                       |                       |          |
| REPATRIADOS                  |   |                                      | LOMAS DE TECAMAC               | PERSONA      | 1     | 1                        |                                       |                       |          |
| REPATRIADOS                  |   |                                      | METROPOLITANA                  | PERSONA      | 1     | 1                        |                                       |                       |          |
| REPATRIADOS                  |   |                                      | MOCTEZUMA 2DA SECCION          | PERSONA      | 1     | 1                        |                                       |                       |          |
| REPATRIADOS                  |   |                                      | SANTA MARIA AJOLOAPAN          | PERSONA      | 1     | 1                        |                                       |                       |          |
| PAE-FOMENTO AL AUTOEMPLEO    |   |                                      | ROMERO RUBIO                   | GRUPO        | 1     | 1                        |                                       |                       |          |
| PAE-FOMENTO AL AUTOEMPLEO    |   |                                      | MOCTEZUMA                      | GRUPO        | 1     | 3                        |                                       |                       |          |
| PAE-FOMENTO AL AUTOEMPLEO    |   |                                      | ROMERO RUBIO                   | GRUPO        | 1     | 2                        |                                       |                       |          |
| PAE-FOMENTO AL AUTOEMPLEO    |   |                                      | CUCHILLA PANTITLAN             | GRUPO        | 1     | 1                        |                                       |                       |          |
| PAE-FOMENTO AL AUTOEMPLEO    |   |                                      | SIMON BOLIVAR                  | GRUPO        | 1     | 3                        |                                       |                       |          |
| PAE-FOMENTO AL AUTOEMPLEO    |   |                                      | MOCTEZUMA                      | GRUPO        | 1     | 2                        |                                       |                       |          |
|                              |   | TOTAL DELEGACIÓN VENUSTIANO CARRANZA |                                |              | 91    | 97                       |                                       |                       |          |
| PAE-BECATE                   |   | XOCHIMILCO                           | AMPL NATIVITAS LA JOYA         | PERSONA      | 1     | 1                        |                                       |                       |          |
| PAE-BECATE                   |   |                                      | AMPL TEPEPAN                   | PERSONA      | 2     | 2                        |                                       |                       |          |

IV.16 PROSAP PROGRAMAS QUE OTORGAN SUBSIDIOS Y APOYOS A LA POBLACIÓN

| DENOMINACIÓN DEL PROGRAMA 1/ | FECHA DE PUBLICACIÓN DE REGLAS DE OPERACIÓN | DELEGACIÓN | COLONIA                      | BENEFICIARIO |       | TOTAL POBLACIÓN OBJETIVO | PRESUPUESTO (PESOS CON DOS DECIMALES) |                       |          |
|------------------------------|---|------------|------------------------------|--------------|-------|--------------------------|---------------------------------------|-----------------------|----------|
|                              |   |            |                              | TIPO 2/      | TOTAL |                          | ORIGINAL                              | PROGRAMADO MODIFICADO | EJERCIDO |
| PAE-BECATE                   |   |            | BO SAN ANTONIO               | PERSONA      |       | 1                        |                                       |                       |          |
| PAE-BECATE                   |   |            | BO STA CRUZ ACALPIXCA        | PERSONA      |       | 1                        |                                       |                       |          |
| PAE-BECATE                   |   |            | BO XALTOCAN                  | PERSONA      |       | 3                        |                                       |                       |          |
| PAE-BECATE                   |   |            | EL MIRADOR 1                 | PERSONA      |       | 1                        |                                       |                       |          |
| PAE-BECATE                   |   |            | LA CONCEPCION TLACOAPA       | PERSONA      |       | 1                        |                                       |                       |          |
| PAE-BECATE                   |   |            | PBLO ROSARIO TLALLI          | PERSONA      |       | 1                        |                                       |                       |          |
| PAE-BECATE                   |   |            | PBLO SAN ANDRES AHUAYUCAN    | PERSONA      |       | 2                        |                                       |                       |          |
| PAE-BECATE                   |   |            | PBLO SAN GREGORIO ATLAPULCO  | PERSONA      |       | 1                        |                                       |                       |          |
| PAE-BECATE                   |   |            | PBLO SAN LUCAS XOCHIMANCA    | PERSONA      |       | 1                        |                                       |                       |          |
| PAE-BECATE                   |   |            | PBLO SAN SALVADOR CUAUHTENCO | PERSONA      |       | 2                        |                                       |                       |          |
| PAE-BECATE                   |   |            | PBLO STA CRUZ ACALPIXCA      | PERSONA      |       | 2                        |                                       |                       |          |
| PAE-BECATE                   |   |            | PBLO STA MARIA NATIVITAS     | PERSONA      |       | 1                        |                                       |                       |          |
| PAE-BECATE                   |   |            | PBLO STA MARIA TEPEPAN       | PERSONA      |       | 2                        |                                       |                       |          |
| PAE-BECATE                   |   |            | PREDIO EL MOLINO             | PERSONA      |       | 1                        |                                       |                       |          |
| PAE-BECATE                   |   |            | SAN JERONIMO NATIVITAS       | PERSONA      |       | 1                        |                                       |                       |          |
| PAE-BECATE                   |   |            | SAN LORENZO ATEMOAYA         | PERSONA      |       | 2                        |                                       |                       |          |
| PAE-BECATE                   |   |            | SAN LUCAS XOCHIMANCA         | PERSONA      |       | 1                        |                                       |                       |          |
| PAE-BECATE                   |   |            | SAN MARCOS NORTE             | PERSONA      |       | 1                        |                                       |                       |          |
| PAE-BECATE                   |   |            | STA CRUZ ACALPIXCA           | PERSONA      |       | 1                        |                                       |                       |          |
| PAE-BECATE                   |   |            | STA CRUZ XOCHITEPEC          | PERSONA      |       | 1                        |                                       |                       |          |
| PAE-BECATE                   |   |            | VALLE DE STA NARIA ATEMOAYA  | PERSONA      |       | 1                        |                                       |                       |          |
| PAE-BECATE                   |   |            | XALTOCAN                     | PERSONA      |       | 5                        |                                       |                       |          |
| REPATRIADOS                  |   |            | SAN ANTONIO TECOMITL         | PERSONA      |       | 1                        |                                       |                       |          |
| REPATRIADOS                  |   |            | SAN LUCAS XOCHIMANCA         | PERSONA      |       | 1                        |                                       |                       |          |
| REPATRIADOS                  |   |            | SAN MATEO XALPA              | PERSONA      |       | 1                        |                                       |                       |          |
| PAE-FOMENTO AL AUTOEMPLEO    |   |            | SAN LUCAS XOCHIMANCA         | GRUPO        |       | 1                        |                                       |                       | 2        |
| PAE-FOMENTO AL AUTOEMPLEO    |   |            | SAN LORENZO LA CEBADA        | GRUPO        |       | 1                        |                                       |                       | 3        |
| PAE-FOMENTO AL AUTOEMPLEO    |   |            | PUEBLO SAN ANDRES AHUAYUCAN  | GRUPO        |       | 1                        |                                       |                       | 5        |
| PAE-FOMENTO AL AUTOEMPLEO    |   |            | POTRERO DE SAN BERNARDINO    | GRUPO        |       | 1                        |                                       |                       | 2        |
| PAE-FOMENTO AL AUTOEMPLEO    |   |            | BARRIO SAN JUAN              | GRUPO        |       | 1                        |                                       |                       | 1        |

IV.16 PROSAP PROGRAMAS QUE OTORGAN SUBSIDIOS Y APOYOS A LA POBLACIÓN

| DENOMINACIÓN DEL PROGRAMA 1/                            | FECHA DE PUBLICACIÓN DE REGLAS DE OPERACIÓN | DELEGACIÓN                      | COLONIA                 | BENEFICIARIO |       | TOTAL POBLACIÓN OBJETIVO | PRESUPUESTO (PESOS CON DOS DECIMALES) |                       |               |
|---|---|---------------------------------|-------------------------|--------------|-------|--------------------------|---------------------------------------|-----------------------|---------------|
|   |   |                                 |                         | TIPO 2/      | TOTAL |                          | ORIGINAL                              | PROGRAMADO MODIFICADO | EJERCIDO      |
| PAE-FOMENTO AL AUTOEMPLEO                               |   |                                 | ORIENTE DE SAN LUCAS    | GRUPO        | 1     | 5                        |                                       |                       |               |
| PAE-FOMENTO AL AUTOEMPLEO                               |   | XOCHIMILCO                      | LA CEBADA               | GRUPO        | 1     | 3                        |                                       |                       |               |
|   |   |                                 | SAN GERGORIO ATLAPULCO  | GRUPO        | 1     | 2                        |                                       |                       |               |
|   |   |                                 | AMPLIACIÓN SAN MARCOS   | GRUPO        | 1     | 3                        |                                       |                       |               |
|   |   |                                 | XOCHIPILLI NATIVITAS    | GRUPO        | 1     | 3                        |                                       |                       |               |
|   |   |                                 | CAPULIN                 | GRUPO        | 1     | 2                        |                                       |                       |               |
|   |   |                                 | SANTA MARIA TEPEPAN     | GRUPO        | 1     | 3                        |                                       |                       |               |
|   |   |                                 | BARRIO SAN CRISTOBAL    | GRUPO        | 1     | 2                        |                                       |                       |               |
|   |   |                                 | LA CEBADA               | GRUPO        | 1     | 2                        |                                       |                       |               |
|   |   |                                 | NATIVITAS               | GRUPO        | 1     | 1                        |                                       |                       |               |
|   |   |                                 | SANTA ANA TLACOTENCO    | GRUPO        | 1     | 3                        |                                       |                       |               |
|   |   |                                 | SAN LUIS TLAXIALTEMALCO | GRUPO        | 1     | 2                        |                                       |                       |               |
|   |   | TOTAL DELEGACIÓN XOCHIMILCO     |                         |              | 56    | 83                       |                                       |                       |               |
| TOTAL PROGRAMA DE APOYO AL EMPLEO (PAE) DE DELEGACIONES |   |                                 |                         |              | 4,004 | 4,096                    | 77,519,716.00                         | 14,552,953.14         | 14,552,953.14 |
| CYMO  | 9 DE MARZO DE 2011                          | ALVARO OBREGÓN                  | CORPUS CHRISTY          | MICRO EMP.   | 8     | 8                        |                                       |                       |               |
|   |   |                                 | ALFONSO X111            | MICRO EMP.   | 9     | 9                        |                                       |                       |               |
|   |   |                                 | STA. MA. N. MIXC        | MICRO EMP.   | 10    | 10                       |                                       |                       |               |
|   |   |                                 | OLIVAR DEL CONDE        | MICRO EMP.   | 8     | 8                        |                                       |                       |               |
|   |   |                                 | OLIVAR DEL CONDE        | MICRO EMP.   | 10    | 10                       |                                       |                       |               |
|   |   |                                 | BARTOLO EL CHICO        | MICRO EMP.   | 9     | 9                        |                                       |                       |               |
|   |   |                                 | EL RODEO                | MICRO EMP.   | 10    | 10                       |                                       |                       |               |
|   |   | TOTAL DELEGACIÓN ALVARO OBREGÓN |                         |              | 64    | 64                       |                                       |                       |               |
| CYMO  | 9 DE MARZO DE 2011                          | AZCAPOTZALCO                    | AZCAPOTZALCO            | MICRO EMP.   | 12    | 12                       |                                       |                       |               |
|   |   |                                 | JAGUEY                  | MICRO EMP.   | 9     | 9                        |                                       |                       |               |
|   |   |                                 | REYNOSA                 | MICRO EMP.   | 17    | 17                       |                                       |                       |               |
|   |   |                                 | TLATILCO                | PEQ.EMP.     | 17    | 17                       |                                       |                       |               |
|   |   | TOTAL DELEGACIÓN AZCAPOTZALCO   |                         |              | 55    | 55                       |                                       |                       |               |
| CYMO  | 9 DE MARZO DE 2011                          | BENITO JUÁREZ                   | VERTIZ NARVARTE         | MICRO EMP.   | 8     | 8                        |                                       |                       |               |
|   |   |                                 | PORTALES                | MICRO EMP.   | 10    | 10                       |                                       |                       |               |

IV.16 PROSAP PROGRAMAS QUE OTORGAN SUBSIDIOS Y APOYOS A LA POBLACIÓN

| DENOMINACIÓN DEL PROGRAMA 1/ | FECHA DE PUBLICACIÓN DE REGLAS DE OPERACIÓN | DELEGACIÓN       | COLONIA                            | BENEFICIARIO |       | TOTAL POBLACIÓN OBJETIVO | PRESUPUESTO (PESOS CON DOS DECIMALES) |                       |          |
|------------------------------|---|------------------|------------------------------------|--------------|-------|--------------------------|---------------------------------------|-----------------------|----------|
|                              |   |                  |                                    | TIPO 2/      | TOTAL |                          | ORIGINAL                              | PROGRAMADO MODIFICADO | EJERCIDO |
|                              |   |                  | NATIVITAS                          | MICRO EMP.   | 12    | 12                       |                                       |                       |          |
|                              |   |                  | VERTIZ NARVARTE                    | PEQ.EMP.     | 24    | 24                       |                                       |                       |          |
|                              |   |                  | TOTAL DELEGACIÓN BENITO JUÁREZ     |              | 54    | 54                       |                                       |                       |          |
| CYMO                         | 9 DE MARZO DE 2011                          | COYOACÁN         | STO. DOMINGO                       | MICRO EMP.   | 12    | 12                       |                                       |                       |          |
|                              |   |                  | CULHUACÁN                          | MICRO EMP.   | 6     | 6                        |                                       |                       |          |
|                              |   |                  | SAN FCO. CULHUAC.                  | MICRO EMP.   | 7     | 7                        |                                       |                       |          |
|                              |   |                  | PEDREGAL DE STA. U                 | MICRO EMP.   | 8     | 8                        |                                       |                       |          |
|                              |   |                  | TOTAL DELEGACIÓN COYOACÁN          |              | 33    | 33                       |                                       |                       |          |
| CYMO                         | 9 DE MARZO DE 2011                          | CUAUHTÉMOC       | JUÁREZ                             | MICRO EMP.   | 4     | 4                        |                                       |                       |          |
|                              |   |                  | EXHIPODROMO P.                     | MICRO EMP.   | 2     | 2                        |                                       |                       |          |
|                              |   |                  | ALGARIN                            | PEQ.EMP.     | 10    | 10                       |                                       |                       |          |
|                              |   |                  | JUÁREZ                             | MICRO EMP.   | 4     | 4                        |                                       |                       |          |
|                              |   |                  | CENTRO                             | MICRO EMP.   | 8     | 8                        |                                       |                       |          |
|                              |   |                  | TOTAL DELEGACIÓN CUAUHTÉMOC        |              | 28    | 28                       |                                       |                       |          |
| CYMO                         | 9 DE MARZO DE 2011                          | GUSTAVO A MADERO | LA FORESTAL                        | MICRO EMP.   | 10    | 10                       |                                       |                       |          |
|                              |   |                  | SN. FELIPE DE JESÚS                | MICRO EMP.   | 12    | 12                       |                                       |                       |          |
|                              |   |                  | LA PASTORA                         | MICRO EMP.   | 12    | 12                       |                                       |                       |          |
|                              |   |                  | SN. FELIPE DE JESÚS                | MICRO EMP.   | 12    | 12                       |                                       |                       |          |
|                              |   |                  | INDUSTRIAL                         | PEQ.EMP.     | 21    | 21                       |                                       |                       |          |
|                              |   |                  | SN. J. DE ARAGÓN                   | MICRO EMP.   | 8     | 8                        |                                       |                       |          |
| CYMO                         | 9 DE MARZO DE 2011                          | GUSTAVO A MADERO | LINDAVISTA                         | MICRO EMP.   | 3     | 3                        |                                       |                       |          |
|                              |   |                  | TICOMÁN                            | MICRO EMP.   | 11    | 11                       |                                       |                       |          |
|                              |   |                  | CONST. D LA REPUB.                 | MICRO EMP.   | 7     | 7                        |                                       |                       |          |
|                              |   |                  | TOTAL DELEGACIÓN GUSTAVO A. MADERO |              | 96    | 96                       |                                       |                       |          |
| CYMO                         | 9 DE MARZO DE 2011                          | IZTACALCO        | INFONAVIT IZTACALC.                | MICRO EMP.   | 12    | 12                       |                                       |                       |          |
|                              |   |                  | MILITAR MÁRTE                      | MICRO EMP.   | 13    | 13                       |                                       |                       |          |
|                              |   |                  | AGRICOLA ORIENTAL                  | MICRO EMP.   | 13    | 13                       |                                       |                       |          |
|                              |   |                  | SANTIAGO SUR                       | MICRO EMP.   | 7     | 7                        |                                       |                       |          |

IV.16 PROSAP PROGRAMAS QUE OTORGAN SUBSIDIOS Y APOYOS A LA POBLACIÓN

| DENOMINACIÓN DEL PROGRAMA 1/ | FECHA DE PUBLICACIÓN DE REGLAS DE OPERACIÓN | DELEGACIÓN                      | COLONIA                          | BENEFICIARIO |       | TOTAL POBLACIÓN OBJETIVO | PRESUPUESTO (PESOS CON DOS DECIMALES) |                       |            |
|------------------------------|---|---------------------------------|----------------------------------|--------------|-------|--------------------------|---------------------------------------|-----------------------|------------|
|                              |   |                                 |                                  | TIPO 2/      | TOTAL |                          | ORIGINAL                              | PROGRAMADO MODIFICADO | EJERCIDO   |
|                              |   | TOTAL DELEGACIÓN IZTACALCO      |                                  |              |       | 45                       |                                       |                       | 45         |
| CYMO                         | 9 DE MARZO DE 2011                          | IZTAPALAPA                      | CITLALLI                         | MICRO EMP.   | 12    | 12                       |                                       |                       |            |
|                              |   |                                 | STA. MARTHA ACAT.                | MICRO EMP.   | 11    | 11                       |                                       |                       |            |
|                              |   |                                 | BARRIO DE SN IGNA.               | MICRO EMP.   | 16    | 16                       |                                       |                       |            |
|                              |   |                                 | SAN JOSÈ                         | MICRO EMP.   | 13    | 13                       |                                       |                       |            |
|                              |   |                                 | CONSEJO AGRARISTA                | MICRO EMP.   | 12    | 12                       |                                       |                       |            |
|                              |   | TOTAL DELEGACIÓN IZTAPALAPA     |                                  |              |       | 64                       |                                       |                       | 64         |
| CYMO                         | 9 DE MARZO DE 2011                          | M. HIDALGO                      | ANAHUAC                          | MICRO EMP.   | 12    | 12                       |                                       |                       |            |
|                              |   |                                 | POPOTLA                          | PEQ.EMP.     | 38    | 38                       |                                       |                       |            |
|                              |   |                                 | GRANADA                          | PEQ.EMP.     | 18    | 18                       |                                       |                       |            |
|                              |   | TOTAL DELEGACIÓN MIGUEL HIDALGO |                                  |              |       | 68                       |                                       |                       | 68         |
| CYMO                         | 9 DE MARZO DE 2011                          | TLALPAN                         | MIGUEL HIDALGO                   | MICRO EMP.   | 10    | 10                       |                                       |                       |            |
|                              |   |                                 | TLALCOLIGIA                      | MICRO EMP.   | 12    | 12                       |                                       |                       |            |
| CYMO                         | 9 DE MARZO DE 2011                          | TLALPAN                         | ISIDRO FABELA                    | MICRO EMP.   | 13    | 13                       |                                       |                       |            |
|                              |   |                                 | PEDREGAL DE SAN NICÓLAS          | MICRO EMP.   | 4     | 4                        |                                       |                       |            |
|                              |   |                                 | PEDREGAL DE SAN NICÓLAS 4A.SECC. | MICRO EMP.   | 9     | 9                        |                                       |                       |            |
|                              |   | TOTAL DELEGACIÓN TLALPAN        |                                  |              |       | 48                       |                                       |                       | 48         |
| CYMO                         | 9 DE MARZO DE 2011                          | TLAHUAC                         | STA. ANA ZAPOTITLÁN              | PEQ.EMP.     | 22    | 22                       |                                       |                       | 825,200.00 |
|                              |   | TOTAL DELEGACIÓN TLÁHUAC        |                                  |              |       | 22                       |                                       |                       | 22         |
| CYMO                         | 9 DE MARZO DE 2011                          | V. CARRANZA                     | MOCTEZUMA                        | MICRO EMP.   | 6     | 6                        |                                       |                       |            |
|                              |   |                                 | 20 DE NOV.                       | MICRO EMP.   | 4     | 4                        |                                       |                       |            |
|                              |   |                                 | AZTECA                           | MICRO EMP.   | 4     | 4                        |                                       |                       |            |
|                              |   |                                 | 20 DE NOV.                       | MICRO EMP.   | 7     | 7                        |                                       |                       |            |
|                              |   |                                 | 20 DE NOV.                       | MICRO EMP.   | 2     | 2                        |                                       |                       |            |



IV.16 PROSAP PROGRAMAS QUE OTORGAN SUBSIDIOS Y APOYOS A LA POBLACIÓN

| DENOMINACIÓN DEL PROGRAMA 1/ | FECHA DE PUBLICACIÓN DE REGLAS DE OPERACIÓN | DELEGACIÓN                           | COLONIA                     | BENEFICIARIO |       | TOTAL POBLACIÓN OBJETIVO | PRESUPUESTO (PESOS CON DOS DECIMALES) |                       |            |
|------------------------------|---|--------------------------------------|-----------------------------|--------------|-------|--------------------------|---------------------------------------|-----------------------|------------|
|                              |   |                                      |                             | TIPO 2/      | TOTAL |                          | ORIGINAL                              | PROGRAMADO MODIFICADO | EJERCIDO   |
|                              |   |                                      | AQUILES SERDÀN              | MICRO EMP.   | 10    | 10                       |                                       |                       |            |
|                              |   |                                      | AZTECA                      | MICRO EMP.   | 2     | 2                        |                                       |                       |            |
|                              |   | TOTAL DELEGACIÓN VENUSTIANO CARRANZA |                             |              | 35    | 35                       |                                       |                       |            |
|                              | TOTAL CYMO                                  | DELEGACIONES                         |                             |              | 612   | 612                      | -                                     | 825,000.00            | 825,200.00 |
| SEGURO DE DESEMPLEO          | 40611                                       | ALVARO OBREGÓN                       | 19 DE MAYO                  | PERSONA      | 7     |                          |                                       |                       | 55,632.6   |
|                              |   |                                      | 2º DEL MORAL                | PERSONA      | 10    |                          |                                       |                       | 87,935.4   |
|                              |   |                                      | 2º REACOMODO CRUZ DE PALO   | PERSONA      | 1     |                          |                                       |                       | 3,589.2    |
|                              |   |                                      | 2º REACOMODO DE TLACUITLAPA | PERSONA      | 38    |                          |                                       |                       | 294,314.4  |
| SEGURO DE DESEMPLEO          | 40611                                       | ALVARO OBREGÓN                       | 8 DE AGOSTO                 | PERSONA      | 26    |                          |                                       |                       | 181,254.6  |
|                              |   |                                      | ABRAHAM GONZALEZ            | PERSONA      | 31    |                          |                                       |                       | 229,708.8  |
|                              |   |                                      | ACUEDUCTO                   | PERSONA      | 35    |                          |                                       |                       | 267,395.4  |
|                              |   |                                      | ACUILOTLA                   | PERSONA      | 3     |                          |                                       |                       | 7,178.4    |
|                              |   |                                      | ALFALFAR                    | PERSONA      | 4     |                          |                                       |                       | 26,919.0   |
|                              |   |                                      | ALFONSO XIII                | PERSONA      | 56    |                          |                                       |                       | 382,249.8  |
|                              |   |                                      | ALTAVISTA                   | PERSONA      | 8     |                          |                                       |                       | 78,962.4   |
|                              |   |                                      | AMERICA                     | PERSONA      | 2     |                          |                                       |                       | 17,946.0   |
|                              |   |                                      | AMPL COLINAS DE TARANGO     | PERSONA      | 2     |                          |                                       |                       | 12,562.2   |
|                              |   |                                      | AMPL CORPUS CHRISTI         | PERSONA      | 45    |                          |                                       |                       | 332,001.0  |
|                              |   |                                      | AMPL ESTADO DE HIDALGO      | PERSONA      | 7     |                          |                                       |                       | 52,043.4   |
|                              |   |                                      | AMPL GOLONDRINAS            | PERSONA      | 82    |                          |                                       |                       | 585,039.6  |
|                              |   |                                      | AMPL LA CAÑADA              | PERSONA      | 5     |                          |                                       |                       | 39,481.2   |
|                              |   |                                      | AMPL LA CEBADA              | PERSONA      | 13    |                          |                                       |                       | 98,703.0   |
|                              |   |                                      | AMPL LA HERRADURA           | PERSONA      | 5     |                          |                                       |                       | 46,659.6   |
|                              |   |                                      | AMPL LA MEXICANA            | PERSONA      | 41    |                          |                                       |                       | 310,465.8  |
|                              |   |                                      | AMPL LAS AGUILAS            | PERSONA      | 13    |                          |                                       |                       | 100,497.6  |
|                              |   |                                      | AMPL LOS ALPES              | PERSONA      | 14    |                          |                                       |                       | 114,854.4  |
|                              |   |                                      | AMPL MOLINO DE ROSAS        | PERSONA      | 11    |                          |                                       |                       | 86,140.8   |
|                              |   |                                      | AMPL PILOTO                 | PERSONA      | 28    |                          |                                       |                       | 218,941.2  |
|                              |   |                                      | AMPL PRESIDENTES            | PERSONA      | 21    |                          |                                       |                       | 152,541.0  |
|                              |   |                                      | AMPL PUENTE COLORADO        | PERSONA      | 8     |                          |                                       |                       | 44,865.0   |
|                              |   |                                      | AMPL PUERTA GRANDE          | PERSONA      | 10    |                          |                                       |                       | 75,373.2   |
|                              |   |                                      | AMPL TEPEACA                | PERSONA      | 12    |                          |                                       |                       | 80,757.0   |
|                              |   |                                      | AMPL TLACOYAQUE             | PERSONA      | 16    |                          |                                       |                       | 114,854.4  |

IV.16 PROSAP PROGRAMAS QUE OTORGAN SUBSIDIOS Y APOYOS A LA POBLACIÓN

| DENOMINACIÓN DEL PROGRAMA 1/ | FECHA DE PUBLICACIÓN DE REGLAS DE OPERACIÓN | DELEGACIÓN     | COLONIA                 | BENEFICIARIO |           | TOTAL POBLACIÓN OBJETIVO | PRESUPUESTO (PESOS CON DOS DECIMALES) |                       |           |
|------------------------------|---|----------------|-------------------------|--------------|-----------|--------------------------|---------------------------------------|-----------------------|-----------|
|                              |   |                |                         | TIPO 2/      | TOTAL     |                          | ORIGINAL                              | PROGRAMADO MODIFICADO | EJERCIDO  |
| SEGURO DE DESEMPLEO          | 40611                                       | ALVARO OBREGÓN | AMPL TORRES DE POTRERO  | PERSONA      | 38        |                          |                                       |                       | 283,546.8 |
|                              |   |                | ARTURO GAMIZ            | PERSONA      | 3         |                          |                                       | 21,535.2              |           |
|                              |   |                | ARTURO MARTINEZ         | PERSONA      | 19        |                          |                                       | 120,238.2             |           |
|                              |   |                | ATLAMAYA                | PERSONA      | 2         |                          |                                       | 10,767.6              |           |
|                              |   |                | AVE REAL                | PERSONA      | 16        |                          |                                       | 109,470.6             |           |
|                              |   |                | AXOTLA                  | PERSONA      | 6         |                          |                                       | 44,865.0              |           |
|                              |   |                | BALCONES DE CEGUAYO     | PERSONA      | 28        |                          |                                       | 200,995.2             |           |
|                              |   |                | BARRIO LA OTRA BANDA    | PERSONA      | 10        |                          |                                       | 80,757.0              |           |
|                              |   |                | BARRIO LORETO           | PERSONA      | 3         |                          |                                       | 17,946.0              |           |
|                              |   |                | BARRIO NTE              | PERSONA      | 142       |                          |                                       | 1,051,635.6           |           |
|                              |   |                | BATAN VIEJO             | PERSONA      | 8         |                          |                                       | 71,784.0              |           |
|                              |   |                | BEJERO                  | PERSONA      | 10        |                          |                                       | 75,373.2              |           |
|                              |   |                | BELEM DE LAS FLORES     | PERSONA      | 23        |                          |                                       | 175,870.8             |           |
|                              |   |                | BELLAVISTA              | PERSONA      | 79        |                          |                                       | 570,682.8             |           |
|                              |   |                | BONANZA                 | PERSONA      | 25        |                          |                                       | 156,130.2             |           |
|                              |   |                | BOSQUES DE TARANGO      | PERSONA      | 3         |                          |                                       | 30,508.2              |           |
|                              |   |                | C H OMEGA               | PERSONA      | 16        |                          |                                       | 132,800.4             |           |
|                              |   |                | CAMINO REAL DE TETELPAN | PERSONA      | 13        |                          |                                       | 87,935.4              |           |
|                              |   |                | CAMPESTRE               | PERSONA      | 5         |                          |                                       | 41,275.8              |           |
|                              |   |                | CAMPO DE TIRO           | PERSONA      | 16        |                          |                                       | 105,881.4             |           |
|                              |   |                | CARLOS A MADRAZO        | PERSONA      | 30        |                          |                                       | 218,941.2             |           |
|                              |   |                | CAROLA                  | PERSONA      | 22        |                          |                                       | 134,595.0             |           |
|                              |   |                | CDA SAN JOSE            | PERSONA      | 9         |                          |                                       | 71,784.0              |           |
|                              |   |                | CHIMALISTAC             | PERSONA      | 6         |                          |                                       | 50,248.8              |           |
|                              |   |                | COLINAS DEL SUR         | PERSONA      | 23        |                          |                                       | 156,130.2             |           |
|                              |   |                | COND CASA BLANCA        | PERSONA      | 2         |                          |                                       | 10,767.6              |           |
|                              |   |                | COND RESID AGUILA REAL  | PERSONA      | 3         |                          |                                       | 28,713.6              |           |
|                              |   |                | COOPERATIVA CEGUAYO     | PERSONA      | 5         |                          |                                       | 35,892.0              |           |
|                              |   |                | COVE                    | PERSONA      | 18        |                          |                                       | 100,497.6             |           |
|                              |   |                | CRISTO REY              | PERSONA      | 6         |                          |                                       | 46,659.6              |           |
|                              |   |                | CUEVITAS                | PERSONA      | 9         |                          |                                       | 57,427.2              |           |
|                              |   |                | DEL CARMEN              | PERSONA      | 6         |                          |                                       | 52,043.4              |           |
| DES URB ALVARO OBREGÓN       | PERSONA                                     | 8              |                         |              | 57,427.2  |                          |                                       |                       |           |
| DOS RIOS                     | PERSONA                                     | 4              |                         |              | 30,508.2  |                          |                                       |                       |           |
| EL CAPULIN                   | PERSONA                                     | 6              |                         |              | 50,248.8  |                          |                                       |                       |           |
| EL CORAZON                   | PERSONA                                     | 10             |                         |              | 80,757.0  |                          |                                       |                       |           |
| EL CUERNITO                  | PERSONA                                     | 1              |                         |              | 8,973.0   |                          |                                       |                       |           |
| EL MAESTRO                   | PERSONA                                     | 1              |                         |              | 8,973.0   |                          |                                       |                       |           |
| EL PARAISO                   | PERSONA                                     | 43             |                         |              | 312,260.4 |                          |                                       |                       |           |

IV.16 PROSAP PROGRAMAS QUE OTORGAN SUBSIDIOS Y APOYOS A LA POBLACIÓN

| DENOMINACIÓN DEL PROGRAMA 1/ | FECHA DE PUBLICACIÓN DE REGLAS DE OPERACIÓN | DELEGACIÓN     | COLONIA                           | BENEFICIARIO |           | TOTAL POBLACIÓN OBJETIVO | PRESUPUESTO (PESOS CON DOS DECIMALES) |                       |          |
|------------------------------|---|----------------|-----------------------------------|--------------|-----------|--------------------------|---------------------------------------|-----------------------|----------|
|                              |   |                |                                   | TIPO 2/      | TOTAL     |                          | ORIGINAL                              | PROGRAMADO MODIFICADO | EJERCIDO |
| SEGURO DE DESEMPLEO          | 40611                                       | ALVARO OBREGÓN | EL PIRUL                          | PERSONA      | 5         |                          |                                       |                       | 34,097.4 |
|                              |   |                | EL RINCON                         | PERSONA      | 2         |                          |                                       | 17,946.0              |          |
|                              |   |                | EMANCIPACION DEL PUEBLO           | PERSONA      | 8         |                          |                                       | 69,989.4              |          |
|                              |   |                | ENCINO TETELPAN                   | PERSONA      | 4         |                          |                                       | 23,329.8              |          |
|                              |   |                | ERMITA                            | PERSONA      | 9         |                          |                                       | 77,167.8              |          |
|                              |   |                | ESTADO DE HIDALGO                 | PERSONA      | 5         |                          |                                       | 39,481.2              |          |
|                              |   |                | EX HACIENDA TARANGO               | PERSONA      | 6         |                          |                                       | 46,659.6              |          |
|                              |   |                | FLOR DE MARIA                     | PERSONA      | 6         |                          |                                       | 21,535.2              |          |
|                              |   |                | FLORIDA                           | PERSONA      | 9         |                          |                                       | 57,427.2              |          |
|                              |   |                | GALEANA                           | PERSONA      | 6         |                          |                                       | 46,659.6              |          |
|                              |   |                | GARCIMARRERO                      | PERSONA      | 56        |                          |                                       | 419,936.4             |          |
|                              |   |                | GUADALUPE INN                     | PERSONA      | 8         |                          |                                       | 43,070.4              |          |
|                              |   |                | HACIENDA DE GUADALUPE CHIMALISTAC | PERSONA      | 9         |                          |                                       | 69,989.4              |          |
|                              |   |                | HERON PROAL                       | PERSONA      | 18        |                          |                                       | 118,443.6             |          |
|                              |   |                | HOGAR Y REDENCION                 | PERSONA      | 30        |                          |                                       | 211,762.8             |          |
|                              |   |                | HUEYTLALLI                        | PERSONA      | 1         |                          |                                       | 10,767.6              |          |
|                              |   |                | ISIDRO FABELA                     | PERSONA      | 45        |                          |                                       | 349,947.0             |          |
|                              |   |                | JALALPA                           | PERSONA      | 58        |                          |                                       | 357,125.4             |          |
|                              |   |                | JALALPA 2º AMPL                   | PERSONA      | 6         |                          |                                       | 43,070.4              |          |
|                              |   |                | JALALPA AMPL                      | PERSONA      | 10        |                          |                                       | 66,400.2              |          |
|                              |   |                | JALALPA EL GRANDE                 | PERSONA      | 19        |                          |                                       | 109,470.6             |          |
|                              |   |                | JALALPA TEPITO                    | PERSONA      | 20        |                          |                                       | 116,649.0             |          |
|                              |   |                | JARDINES DEL PEDREGAL             | PERSONA      | 2         |                          |                                       | 12,562.2              |          |
|                              |   |                | JOSE MARIA PINO SUAREZ            | PERSONA      | 28        |                          |                                       | 184,843.8             |          |
| LA ANGOSTURA                 | PERSONA                                     | 14             |                                   |              | 100,497.6 |                          |                                       |                       |          |
| LA ARAÑA                     | PERSONA                                     | 7              |                                   |              | 43,070.4  |                          |                                       |                       |          |
| LA CAÑADA                    | PERSONA                                     | 10             |                                   |              | 57,427.2  |                          |                                       |                       |          |
| LA CASCADA                   | PERSONA                                     | 19             |                                   |              | 138,184.2 |                          |                                       |                       |          |
| LA CEBADA                    | PERSONA                                     | 8              |                                   |              | 55,632.6  |                          |                                       |                       |          |
| LA CONCHITA                  | PERSONA                                     | 8              |                                   |              | 55,632.6  |                          |                                       |                       |          |
| LA HUERTA                    | PERSONA                                     | 1              |                                   |              | 7,178.4   |                          |                                       |                       |          |
| LA JOYA                      | PERSONA                                     | 42             |                                   |              | 353,536.2 |                          |                                       |                       |          |
| LA MARTINICA                 | PERSONA                                     | 8              |                                   |              | 59,221.8  |                          |                                       |                       |          |
| LA MEXICANA                  | PERSONA                                     | 29             |                                   |              | 141,773.4 |                          |                                       |                       |          |
| LA PALMITA                   | PERSONA                                     | 5              |                                   |              | 34,097.4  |                          |                                       |                       |          |
| LA PEÑITA                    | PERSONA                                     | 6              |                                   |              | 55,632.6  |                          |                                       |                       |          |
| LA PRESA                     | PERSONA                                     | 9              |                                   |              | 61,016.4  |                          |                                       |                       |          |
| LA PROVIDENCIA               | PERSONA                                     | 3              |                                   |              | 23,329.8  |                          |                                       |                       |          |

IV.16 PROSAP PROGRAMAS QUE OTORGAN SUBSIDIOS Y APOYOS A LA POBLACIÓN

| DENOMINACIÓN DEL PROGRAMA 1/ | FECHA DE PUBLICACIÓN DE REGLAS DE OPERACIÓN | DELEGACIÓN     | COLONIA                          | BENEFICIARIO |       | TOTAL POBLACIÓN OBJETIVO | PRESUPUESTO (PESOS CON DOS DECIMALES) |                       |           |
|------------------------------|---|----------------|----------------------------------|--------------|-------|--------------------------|---------------------------------------|-----------------------|-----------|
|                              |   |                |                                  | TIPO 2/      | TOTAL |                          | ORIGINAL                              | PROGRAMADO MODIFICADO | EJERCIDO  |
|                              |   |                | LADERA CHICA                     | PERSONA      |       | 1                        |                                       |                       | 8,973.0   |
|                              |   |                | LAS AGUILAS                      | PERSONA      |       | 41                       |                                       |                       | 274,573.8 |
|                              |   |                | LAS AGUILAS AMPL 2º PARQUE       | PERSONA      |       | 1                        |                                       |                       | 8,973.0   |
|                              |   |                | LAS BUTACAS                      | PERSONA      |       | 1                        |                                       |                       | 7,178.4   |
|                              |   |                | LAS PALMAS                       | PERSONA      |       | 10                       |                                       |                       | 69,989.4  |
|                              |   |                | LIBERACION PROLETARIA            | PERSONA      |       | 2                        |                                       |                       | 7,178.4   |
|                              |   |                | LIBERALES 1857                   | PERSONA      |       | 8                        |                                       |                       | 52,043.4  |
|                              |   |                | LIBERALES DE 1857                | PERSONA      |       | 8                        |                                       |                       | 52,043.4  |
|                              |   |                | LLANO REDONDO                    | PERSONA      |       | 2                        |                                       |                       | 16,151.4  |
|                              |   |                | LOMAS DE AXIOMATLA               | PERSONA      |       | 1                        |                                       |                       | 10,767.6  |
|                              |   |                | LOMAS DE BECERRA                 | PERSONA      |       | 37                       |                                       |                       | 235,092.6 |
|                              |   |                | LOMAS DE BECERRA GRANADA         | PERSONA      |       | 5                        |                                       |                       | 34,097.4  |
|                              |   |                | LOMAS DE CAPULA                  | PERSONA      |       | 19                       |                                       |                       | 118,443.6 |
|                              |   |                | LOMAS DE CENTENARIO              | PERSONA      |       | 1                        |                                       |                       | 7,178.4   |
|                              |   |                | LOMAS DE CHAMONTOYA              | PERSONA      |       | 19                       |                                       |                       | 132,800.4 |
|                              |   |                | LOMAS DE GUADALUPE               | PERSONA      |       | 1                        |                                       |                       | 8,973.0   |
|                              |   |                | LOMAS DE LA ERA                  | PERSONA      |       | 110                      |                                       |                       | 759,115.8 |
|                              |   |                | LOMAS DE LAS AGUILAS             | PERSONA      |       | 4                        |                                       |                       | 32,302.8  |
|                              |   |                | LOMAS DE LOS ANGELES DE TETELPAN | PERSONA      |       | 25                       |                                       |                       | 192,022.2 |
|                              |   |                | LOMAS DE LOS CEDROS              | PERSONA      |       | 11                       |                                       |                       | 93,319.2  |
|                              |   |                | LOMAS DE MEXICO NUEVO            | PERSONA      |       | 22                       |                                       |                       | 131,005.8 |
|                              |   |                | LOMAS DE PUERTA GRANDE           | PERSONA      |       | 7                        |                                       |                       | 28,713.6  |
|                              |   |                | LOMAS DE SAN ANGEL INN           | PERSONA      |       | 3                        |                                       |                       | 25,124.4  |
|                              |   |                | LOMAS DE STA FE                  | PERSONA      |       | 49                       |                                       |                       | 301,492.8 |
|                              |   |                | LOMAS DE STO DOMINGO             | PERSONA      |       | 14                       |                                       |                       | 114,854.4 |
|                              |   |                | LOMAS DE TARANGO                 | PERSONA      |       | 40                       |                                       |                       | 283,546.8 |
|                              |   |                | LOMAS DEL LIMBO                  | PERSONA      |       | 1                        |                                       |                       | 5,383.8   |
|                              |   |                | LOS ALPES                        | PERSONA      |       | 13                       |                                       |                       | 96,908.4  |
| SEGURO DE DESEMPLEO          | 40611                                       | ALVARO OBREGÓN | LOS CEDROS                       | PERSONA      |       | 10                       |                                       |                       | 64,605.6  |
|                              |   |                | LOS GAMITOS                      | PERSONA      |       | 15                       |                                       |                       | 91,524.6  |
|                              |   |                | Mº G DE GARCIA RUIZ              | PERSONA      |       | 11                       |                                       |                       | 57,427.2  |
|                              |   |                | MARGARITA MAZA DE JUAREZ         | PERSONA      |       | 6                        |                                       |                       | 37,686.6  |
|                              |   |                | MERCED GOMEZ                     | PERSONA      |       | 44                       |                                       |                       | 301,492.8 |
|                              |   |                | MIGUEL GAONA ARMENTIA            | PERSONA      |       | 10                       |                                       |                       | 59,221.8  |
|                              |   |                | MIGUEL HIDALGO                   | PERSONA      |       | 5                        |                                       |                       | 39,481.2  |
|                              |   |                | MILAGROSA                        | PERSONA      |       | 16                       |                                       |                       | 132,800.4 |
|                              |   |                | MINAS DE CRISTO                  | PERSONA      |       | 25                       |                                       |                       | 168,692.4 |

IV.16 PROSAP PROGRAMAS QUE OTORGAN SUBSIDIOS Y APOYOS A LA POBLACIÓN

| DENOMINACIÓN DEL PROGRAMA 1/ | FECHA DE PUBLICACIÓN DE REGLAS DE OPERACIÓN | DELEGACIÓN     | COLONIA                   | BENEFICIARIO |       | TOTAL POBLACIÓN OBJETIVO | PRESUPUESTO (PESOS CON DOS DECIMALES) |                       |             |
|------------------------------|---|----------------|---------------------------|--------------|-------|--------------------------|---------------------------------------|-----------------------|-------------|
|                              |   |                |                           | TIPO 2/      | TOTAL |                          | ORIGINAL                              | PROGRAMADO MODIFICADO | EJERCIDO    |
| SEGURO DE DESEMPLEO          | 40611                                       | ALVARO OBREGÓN | MISIONEROS DE TARANGO     | PERSONA      |       | 1                        |                                       |                       | 8,973.0     |
|                              |   |                | MIXCOAC                   | PERSONA      |       | 4                        |                                       |                       | 32,302.8    |
|                              |   |                | MOLINO DE ROSAS           | PERSONA      |       | 45                       |                                       |                       | 303,287.4   |
|                              |   |                | MOLINO DE STO DOMINGO     | PERSONA      |       | 23                       |                                       |                       | 156,130.2   |
|                              |   |                | NICANOR ARVIDE            | PERSONA      |       | 9                        |                                       |                       | 61,016.4    |
|                              |   |                | NO ENCONTRADA             | PERSONA      |       | 196                      |                                       |                       | 1,424,912.4 |
|                              |   |                | OCOTILLOS                 | PERSONA      |       | 1                        |                                       |                       | 1,794.6     |
|                              |   |                | OLIVAR DE LOS PADRES      | PERSONA      |       | 27                       |                                       |                       | 138,184.2   |
|                              |   |                | OLIVAR DEL CONDE 1ª SECC  | PERSONA      |       | 237                      |                                       |                       | 1,649,237.4 |
|                              |   |                | OLIVAR DEL CONDE 2ª SECC  | PERSONA      |       | 28                       |                                       |                       | 166,897.8   |
|                              |   |                | OLIVAR DEL CONDE 3ª SECC  | PERSONA      |       | 3                        |                                       |                       | 17,946.0    |
|                              |   |                | PALMAS                    | PERSONA      |       | 5                        |                                       |                       | 34,097.4    |
|                              |   |                | PALMAS AXOCHITLA          | PERSONA      |       | 14                       |                                       |                       | 109,470.6   |
|                              |   |                | PASEO DE LAS LOMAS        | PERSONA      |       | 3                        |                                       |                       | 17,946.0    |
|                              |   |                | PBLO DE AXOTLA            | PERSONA      |       | 4                        |                                       |                       | 35,892.0    |
|                              |   |                | PBLO DE STA FE            | PERSONA      |       | 35                       |                                       |                       | 213,557.4   |
|                              |   |                | PBLO SAN BARTOLO AMEYALCO | PERSONA      |       | 32                       |                                       |                       | 199,200.6   |
|                              |   |                | PBLO STA LUCIA            | PERSONA      |       | 34                       |                                       |                       | 244,065.6   |
|                              |   |                | PBLO STA ROSA XOCHIAC     | PERSONA      |       | 30                       |                                       |                       | 218,941.2   |
|                              |   |                | PBLO TETELPAN             | PERSONA      |       | 15                       |                                       |                       | 78,962.4    |
|                              |   |                | PEOTILCOS                 | PERSONA      |       | 1                        |                                       |                       | 5,383.8     |
|                              |   |                | PERIMETRO CANUTILLO       | PERSONA      |       | 1                        |                                       |                       | 8,973.0     |
|                              |   |                | PILARES AGUILAS           | PERSONA      |       | 2                        |                                       |                       | 10,767.6    |
|                              |   |                | PILOTO                    | PERSONA      |       | 117                      |                                       |                       | 845,256.6   |
|                              |   |                | PIRUL STA LUCIA           | PERSONA      |       | 2                        |                                       |                       | 19,740.6    |
|                              |   |                | POLVORA                   | PERSONA      |       | 6                        |                                       |                       | 34,097.4    |
|                              |   |                | PONCIANO ARRIAGA          | PERSONA      |       | 5                        |                                       |                       | 39,481.2    |
|                              |   |                | PRESIDENTES               | PERSONA      |       | 46                       |                                       |                       | 297,903.6   |
|                              |   |                | PRIVADA CENTENARIO        | PERSONA      |       | 3                        |                                       |                       | 8,973.0     |
|                              |   |                | PRIVADA DEL BOSQUE        | PERSONA      |       | 2                        |                                       |                       | 14,356.8    |
|                              |   |                | PRIVADA EL RINCON         | PERSONA      |       | 2                        |                                       |                       | 17,946.0    |
|                              |   |                | PROGRESO                  | PERSONA      |       | 54                       |                                       |                       | 362,509.2   |
| PUEBLO NUEVO                 | PERSONA                                     |                | 2                         |              |       | 12,562.2                 |                                       |                       |             |
| PUENTE COLORADO              | PERSONA                                     |                | 16                        |              |       | 111,265.2                |                                       |                       |             |
| PUERTA GRANDE                | PERSONA                                     |                | 5                         |              |       | 39,481.2                 |                                       |                       |             |
| PUNTA DE CEGUAYO             | PERSONA                                     |                | 23                        |              |       | 156,130.2                |                                       |                       |             |
| RANCHO ANZALDO Y CONTRERAS   | PERSONA                                     |                | 2                         |              |       | 19,740.6                 |                                       |                       |             |

IV.16 PROSAP PROGRAMAS QUE OTORGAN SUBSIDIOS Y APOYOS A LA POBLACIÓN

| DENOMINACIÓN DEL PROGRAMA 1/ | FECHA DE PUBLICACIÓN DE REGLAS DE OPERACIÓN | DELEGACIÓN     | COLONIA                     | BENEFICIARIO |       | TOTAL POBLACIÓN OBJETIVO | PRESUPUESTO (PESOS CON DOS DECIMALES) |                       |           |
|------------------------------|---|----------------|-----------------------------|--------------|-------|--------------------------|---------------------------------------|-----------------------|-----------|
|                              |   |                |                             | TIPO 2/      | TOTAL |                          | ORIGINAL                              | PROGRAMADO MODIFICADO | EJERCIDO  |
| SEGURO DE DESEMPLEO          | 40611                                       | ALVARO OBREGÓN | REACOMODO EL CUERNITO       | PERSONA      | 15    |                          |                                       |                       | 109,470.6 |
|                              |   |                | REACOMODO LA VICTORIA       | PERSONA      | 22    |                          |                                       |                       | 138,184.2 |
|                              |   |                | REACOMODO OLIVAR DEL CONDE  | PERSONA      | 14    |                          |                                       |                       | 69,989.4  |
|                              |   |                | REACOMODO PINO SUAREZ       | PERSONA      | 14    |                          |                                       |                       | 100,497.6 |
|                              |   |                | REACOMODO PUERTA GRANDE     | PERSONA      | 1     |                          |                                       |                       | 5,383.8   |
|                              |   |                | REACOMODO STA LUCIA         | PERSONA      | 1     |                          |                                       |                       | 10,767.6  |
|                              |   |                | REAL DEL MONTE              | PERSONA      | 2     |                          |                                       |                       | 16,151.4  |
|                              |   |                | RESIDENCIAL ANTIGUA JACINTO | SAN PERSONA  | 1     |                          |                                       |                       | 8,973.0   |
|                              |   |                | RESIDENCIAL PEDREGAL        | PERSONA      | 2     |                          |                                       |                       | 12,562.2  |
|                              |   |                | RINCON DE LA BOLSA          | PERSONA      | 11    |                          |                                       |                       | 61,016.4  |
|                              |   |                | SACRAMENTO                  | PERSONA      | 6     |                          |                                       |                       | 48,454.2  |
|                              |   |                | SAN ANGEL                   | PERSONA      | 19    |                          |                                       |                       | 123,827.4 |
|                              |   |                | SAN ANGEL INN               | PERSONA      | 17    |                          |                                       |                       | 131,005.8 |
|                              |   |                | SAN BARTOLO AMEYALCO        | PERSONA      | 33    |                          |                                       |                       | 197,406.0 |
|                              |   |                | SAN CLEMENTE                | PERSONA      | 30    |                          |                                       |                       | 217,146.6 |
|                              |   |                | SAN GABRIEL                 | PERSONA      | 2     |                          |                                       |                       | 16,151.4  |
|                              |   |                | SAN JOSE DEL OLIVAR         | PERSONA      | 2     |                          |                                       |                       | 10,767.6  |
|                              |   |                | SAN PEDRO DE LOS PINOS      | PERSONA      | 16    |                          |                                       |                       | 109,470.6 |
|                              |   |                | SANTA MARIA NONOALCO        | PERSONA      | 20    |                          |                                       |                       | 132,800.4 |
|                              |   |                | SANTO DOMINGO               | PERSONA      | 5     |                          |                                       |                       | 43,070.4  |
|                              |   |                | SECC BOSQUES                | PERSONA      | 7     |                          |                                       |                       | 48,454.2  |
|                              |   |                | TECALCAPA                   | PERSONA      | 1     |                          |                                       |                       | 3,589.2   |
|                              |   |                | TECOLOLCO                   | PERSONA      | 2     |                          |                                       |                       | 16,151.4  |
|                              |   |                | TEPEACA                     | PERSONA      | 5     |                          |                                       |                       | 35,892.0  |
|                              |   |                | TEPOPOTLA                   | PERSONA      | 2     |                          |                                       |                       | 10,767.6  |
|                              |   |                | TETLALPAN                   | PERSONA      | 2     |                          |                                       |                       | 19,740.6  |
|                              |   |                | TIZAPAN                     | PERSONA      | 48    |                          |                                       |                       | 278,163.0 |
|                              |   |                | TLACOPAC                    | PERSONA      | 5     |                          |                                       |                       | 26,919.0  |
|                              |   |                | TLACOYAQUE                  | PERSONA      | 29    |                          |                                       |                       | 179,460.0 |
|                              |   |                | TLACUITLAPA                 | PERSONA      | 14    |                          |                                       |                       | 93,319.2  |
| TLACUITLAPA AMPL 1           | PERSONA                                     | 2              |                             |              |       | 17,946.0                 |                                       |                       |           |
| TLACUITLAPA AMPL 2           | PERSONA                                     | 1              |                             |              |       | 10,767.6                 |                                       |                       |           |
| TLAPECHICO                   | PERSONA                                     | 5              |                             |              |       | 30,508.2                 |                                       |                       |           |
| TOLTECA                      | PERSONA                                     | 9              |                             |              |       | 50,248.8                 |                                       |                       |           |
| TORRES DE POTRERO            | PERSONA                                     | 62             |                             |              |       | 441,471.6                |                                       |                       |           |
| U BELEN                      | PERSONA                                     | 16             |                             |              |       | 114,854.4                |                                       |                       |           |
| U H BELEN DE LAS FLORES      | PERSONA                                     | 2              |                             |              |       | 10,767.6                 |                                       |                       |           |

IV.16 PROSAP PROGRAMAS QUE OTORGAN SUBSIDIOS Y APOYOS A LA POBLACIÓN

| DENOMINACIÓN DEL PROGRAMA 1/ | FECHA DE PUBLICACIÓN DE REGLAS DE OPERACIÓN | DELEGACIÓN                      | COLONIA                 | BENEFICIARIO |       | TOTAL POBLACIÓN OBJETIVO | PRESUPUESTO (PESOS CON DOS DECIMALES) |                       |              |
|------------------------------|---|---------------------------------|-------------------------|--------------|-------|--------------------------|---------------------------------------|-----------------------|--------------|
|                              |   |                                 |                         | TIPO 2/      | TOTAL |                          | ORIGINAL                              | PROGRAMADO MODIFICADO | EJERCIDO     |
| SEGURO DE DESEMPLEO          | 40611                                       | ALVARO OBREGÓN                  | U H BOSQUES DEL SUR     | PERSONA      |       | 4                        |                                       |                       | 35,892.0     |
|                              |   |                                 | U H LAS AGUILAS         | PERSONA      |       | 9                        |                                       |                       | 66,400.2     |
|                              |   |                                 | U H LOMAS DE BECERRA    | PERSONA      |       | 12                       |                                       |                       | 73,578.6     |
|                              |   |                                 | U H LOMAS DE PLATEROS   | PERSONA      |       | 96                       |                                       |                       | 624,520.8    |
|                              |   |                                 | U H SEARS ROEBUCK       | PERSONA      |       | 1                        |                                       |                       | 8,973.0      |
|                              |   |                                 | U H STA FE              | PERSONA      |       | 9                        |                                       |                       | 62,811.0     |
|                              |   |                                 | U H TEPEACA             | PERSONA      |       | 4                        |                                       |                       | 35,892.0     |
|                              |   |                                 | U H TLAYACAPA           | PERSONA      |       | 1                        |                                       |                       | 8,973.0      |
|                              |   |                                 | U H UNIVERSAL           | PERSONA      |       | 8                        |                                       |                       | 66,400.2     |
|                              |   |                                 | U MOLINO DE STO DOMINGO | PERSONA      |       | 1                        |                                       |                       | 3,589.2      |
|                              |   |                                 | U PRECONCRETO           | PERSONA      |       | 3                        |                                       |                       | 25,124.4     |
|                              |   |                                 | VALENTIN GOMEZ FARIAS   | PERSONA      |       | 1                        |                                       |                       | 10,767.6     |
|                              |   |                                 | VILLA OBREGON           | PERSONA      |       | 2                        |                                       |                       | 5,383.8      |
|                              |   |                                 | VILLA PROGRESISTA       | PERSONA      |       | 2                        |                                       |                       | 14,356.8     |
|                              |   |                                 | ZENON DELGADO           | PERSONA      |       | 2                        |                                       |                       | 5,383.8      |
|                              |   | TOTAL DELEGACIÓN ALVARO OBREGÓN |                         |              |       | 4,003                    |                                       |                       | 27,915,003.0 |
| SEGURO DE DESEMPLEO          | 40611                                       | AZCAPOTZALCO                    | AGUILERA                | PERSONA      |       | 12                       |                                       |                       | 77,167.8     |
|                              |   |                                 | ALDANA                  | PERSONA      |       | 16                       |                                       |                       | 104,086.8    |
|                              |   |                                 | ALLENDE                 | PERSONA      |       | 7                        |                                       |                       | 48,454.2     |
|                              |   |                                 | AMPL COSMOPOLITA        | PERSONA      |       | 9                        |                                       |                       | 71,784.0     |
|                              |   |                                 | AMPL DEL GAS            | PERSONA      |       | 1                        |                                       |                       | 7,178.4      |
|                              |   |                                 | AMPL PETROLERA          | PERSONA      |       | 16                       |                                       |                       | 80,757.0     |
|                              |   |                                 | AMPL SAN ANTONIO        | PERSONA      |       | 14                       |                                       |                       | 114,854.4    |
|                              |   |                                 | AMPL SAN PEDRO XALPA    | PERSONA      |       | 31                       |                                       |                       | 208,173.6    |
|                              |   |                                 | ANGEL ZIMBROM           | PERSONA      |       | 20                       |                                       |                       | 139,978.8    |
|                              |   |                                 | ARENAL                  | PERSONA      |       | 39                       |                                       |                       | 283,546.8    |
|                              |   |                                 | AZCAPOTZALCO            | PERSONA      |       | 7                        |                                       |                       | 55,632.6     |
|                              |   |                                 | BARRIO COLTONGO         | PERSONA      |       | 7                        |                                       |                       | 52,043.4     |
|                              |   |                                 | BARRIO DE STO TOMAS     | PERSONA      |       | 17                       |                                       |                       | 122,032.8    |
|                              |   |                                 | BARRIO JAGUEY           | PERSONA      |       | 5                        |                                       |                       | 34,097.4     |
|                              |   |                                 | BARRIO LOS REYES        | PERSONA      |       | 17                       |                                       |                       | 113,059.8    |
|                              |   |                                 | BARRIO NEXTENGO         | PERSONA      |       | 18                       |                                       |                       | 113,059.8    |
|                              |   |                                 | BARRIO SAN ANDRES       | PERSONA      |       | 46                       |                                       |                       | 317,644.2    |
|                              |   |                                 | BARRIO SAN BERNABE      | PERSONA      |       | 4                        |                                       |                       | 35,892.0     |
|                              |   |                                 | BARRIO SAN MARCOS       | PERSONA      |       | 31                       |                                       |                       | 197,406.0    |
|                              |   |                                 | BARRIO SAN SEBASTIAN    | PERSONA      |       | 42                       |                                       |                       | 323,028.0    |

IV.16 PROSAP PROGRAMAS QUE OTORGAN SUBSIDIOS Y APOYOS A LA POBLACIÓN

| DENOMINACIÓN DEL PROGRAMA 1/ | FECHA DE PUBLICACIÓN DE REGLAS DE OPERACIÓN | DELEGACIÓN   | COLONIA                             | BENEFICIARIO |          | TOTAL POBLACIÓN OBJETIVO | PRESUPUESTO (PESOS CON DOS DECIMALES) |                       |          |
|------------------------------|---|--------------|-------------------------------------|--------------|----------|--------------------------|---------------------------------------|-----------------------|----------|
|                              |   |              |                                     | TIPO 2/      | TOTAL    |                          | ORIGINAL                              | PROGRAMADO MODIFICADO | EJERCIDO |
| SEGURO DE DESEMPLEO          | 40611                                       | AZCAPOTZALCO | BARRIO SAN SIMON                    | PERSONA      | 3        |                          |                                       |                       | 16,151.4 |
|                              |   |              | BARRIO STA APOLONIA                 | PERSONA      | 62       |                          |                                       | 421,731.0             |          |
|                              |   |              | BARRIO STA CRUZ ACAYUCAN            | PERSONA      | 24       |                          |                                       | 152,541.0             |          |
|                              |   |              | BARRIO STA CRUZ DE LAS SALINAS      | PERSONA      | 4        |                          |                                       | 17,946.0              |          |
|                              |   |              | BENITO JUÁREZ                       | PERSONA      | 2        |                          |                                       | 14,356.8              |          |
|                              |   |              | C URBANO MIGUEL RIVIERA ANAYA CROCI | PERSONA      | 24       |                          |                                       | 163,308.6             |          |
|                              |   |              | CENTRAL EL ROSARIO                  | PERSONA      | 6        |                          |                                       | 46,659.6              |          |
|                              |   |              | CLAVERIA                            | PERSONA      | 41       |                          |                                       | 296,109.0             |          |
|                              |   |              | COSMOPOLITA                         | PERSONA      | 18       |                          |                                       | 122,032.8             |          |
|                              |   |              | DEL GAS                             | PERSONA      | 12       |                          |                                       | 77,167.8              |          |
|                              |   |              | DEL MAESTRO                         | PERSONA      | 5        |                          |                                       | 30,508.2              |          |
|                              |   |              | EJIDO EL ROSARIO                    | PERSONA      | 85       |                          |                                       | 585,039.6             |          |
|                              |   |              | EJIDO SAN XALPA                     | PERSONA      | 5        |                          |                                       | 34,097.4              |          |
|                              |   |              | EL ARENAL                           | PERSONA      | 5        |                          |                                       | 30,508.2              |          |
|                              |   |              | EL PORVENIR                         | PERSONA      | 16       |                          |                                       | 118,443.6             |          |
|                              |   |              | EL RECREO                           | PERSONA      | 46       |                          |                                       | 314,055.0             |          |
|                              |   |              | EL ROSARIO                          | PERSONA      | 82       |                          |                                       | 536,585.4             |          |
|                              |   |              | EUZCADI                             | PERSONA      | 19       |                          |                                       | 111,265.2             |          |
|                              |   |              | HOGAR Y SEGURIDAD                   | PERSONA      | 1        |                          |                                       | 1,794.6               |          |
|                              |   |              | INDUSTRIAL SAN ANTONIO              | PERSONA      | 1        |                          |                                       | 5,383.8               |          |
|                              |   |              | INDUSTRIAL VALLEJO                  | PERSONA      | 7        |                          |                                       | 35,892.0              |          |
|                              |   |              | JARDIN AZPEITIA                     | PERSONA      | 19       |                          |                                       | 114,854.4             |          |
|                              |   |              | LA PRECIOSA                         | PERSONA      | 25       |                          |                                       | 152,541.0             |          |
|                              |   |              | LA PROVIDENCIA                      | PERSONA      | 15       |                          |                                       | 80,757.0              |          |
|                              |   |              | LIBERACION                          | PERSONA      | 14       |                          |                                       | 104,086.8             |          |
|                              |   |              | LIBERTAD                            | PERSONA      | 14       |                          |                                       | 71,784.0              |          |
|                              |   |              | LOTERIA NACIONAL                    | PERSONA      | 1        |                          |                                       | 10,767.6              |          |
|                              |   |              | MONTE ALTO                          | PERSONA      | 5        |                          |                                       | 32,302.8              |          |
|                              |   |              | NO ENCONTRADA                       | PERSONA      | 81       |                          |                                       | 450,444.6             |          |
|                              |   |              | NUEVA AMPL EL ROSARIO               | PERSONA      | 13       |                          |                                       | 96,908.4              |          |
|                              |   |              | NUEVA AMPL PETROLERA SECC 35        | PERSONA      | 10       |                          |                                       | 61,016.4              |          |
|                              |   |              | NUEVA ESPAÑA                        | PERSONA      | 6        |                          |                                       | 46,659.6              |          |
|                              |   |              | NUEVA STA Mª                        | PERSONA      | 62       |                          |                                       | 405,579.6             |          |
|                              |   |              | OBRERO POPULAR                      | PERSONA      | 18       |                          |                                       | 114,854.4             |          |
|                              |   |              | PASTEROS                            | PERSONA      | 45       |                          |                                       | 306,876.6             |          |
| PATRIMONIO LA RAZA FAMILIAR  | PERSONA                                     | 11           |                                     |              | 66,400.2 |                          |                                       |                       |          |



IV.16 PROSAP PROGRAMAS QUE OTORGAN SUBSIDIOS Y APOYOS A LA POBLACIÓN

| DENOMINACIÓN DEL PROGRAMA 1/ | FECHA DE PUBLICACIÓN DE REGLAS DE OPERACIÓN | DELEGACIÓN   | COLONIA                       | BENEFICIARIO |           | TOTAL POBLACIÓN OBJETIVO | PRESUPUESTO (PESOS CON DOS DECIMALES) |                       |          |
|------------------------------|---|--------------|-------------------------------|--------------|-----------|--------------------------|---------------------------------------|-----------------------|----------|
|                              |   |              |                               | TIPO 2/      | TOTAL     |                          | ORIGINAL                              | PROGRAMADO MODIFICADO | EJERCIDO |
| SEGURO DE DESEMPLEO          | 40611                                       | AZCAPOTZALCO | PBLO DE LAS SALINAS           | PERSONA      |           | 1                        |                                       |                       | 10,767.6 |
|                              |   |              | PBLO SAN ANDRES               | PERSONA      |           | 22                       |                                       | 131,005.8             |          |
|                              |   |              | PBLO SAN MIGUEL AMANTLA       | PERSONA      |           | 76                       |                                       | 502,488.0             |          |
|                              |   |              | PBLO STA BARBARA              | PERSONA      |           | 42                       |                                       | 279,957.6             |          |
|                              |   |              | PBLO STA CATARINA             | PERSONA      |           | 16                       |                                       | 123,827.4             |          |
|                              |   |              | PETROLERA                     | PERSONA      |           | 27                       |                                       | 161,514.0             |          |
|                              |   |              | PLENITUD                      | PERSONA      |           | 38                       |                                       | 236,887.2             |          |
|                              |   |              | POTRERO DEL LLANO             | PERSONA      |           | 5                        |                                       | 25,124.4              |          |
|                              |   |              | PRESIDENTE MADERO             | PERSONA      |           | 38                       |                                       | 269,190.0             |          |
|                              |   |              | PRO HOGAR                     | PERSONA      |           | 63                       |                                       | 425,320.2             |          |
|                              |   |              | PROVIDENCIA                   | PERSONA      |           | 23                       |                                       | 156,130.2             |          |
|                              |   |              | REYNOSA TAMAULIPAS            | PERSONA      |           | 40                       |                                       | 278,163.0             |          |
|                              |   |              | SAN ALVARO                    | PERSONA      |           | 30                       |                                       | 217,146.6             |          |
|                              |   |              | SAN ANTONIO                   | PERSONA      |           | 2                        |                                       | 5,383.8               |          |
|                              |   |              | SAN BARTOLITO                 | PERSONA      |           | 1                        |                                       | 1,794.6               |          |
|                              |   |              | SAN BARTOLO CAHUACALTONGO     | PERSONA      |           | 6                        |                                       | 55,632.6              |          |
|                              |   |              | SAN FRANCISCO TETECALA        | PERSONA      |           | 17                       |                                       | 127,416.6             |          |
|                              |   |              | SAN FRANCISCO XOCOTITLA       | PERSONA      |           | 11                       |                                       | 68,194.8              |          |
|                              |   |              | SAN JUAN TLIHUACA             | PERSONA      |           | 69                       |                                       | 443,266.2             |          |
|                              |   |              | SAN LUCAS                     | PERSONA      |           | 2                        |                                       | 10,767.6              |          |
|                              |   |              | SAN MARTIN XOCHINAHUAC        | PERSONA      |           | 76                       |                                       | 574,272.0             |          |
|                              |   |              | SAN MATEO                     | PERSONA      |           | 9                        |                                       | 61,016.4              |          |
|                              |   |              | SAN PEDRO XALPA               | PERSONA      |           | 70                       |                                       | 452,239.2             |          |
|                              |   |              | SAN RAFAEL                    | PERSONA      |           | 38                       |                                       | 281,752.2             |          |
|                              |   |              | SAN SALVADOR XOCHIMANCA       | PERSONA      |           | 6                        |                                       | 43,070.4              |          |
|                              |   |              | SANTA BARBARA/SAN TA CATARINA | PERSONA      |           | 3                        |                                       | 23,329.8              |          |
| SANTA INES                   | PERSONA                                     |              | 13                            |              | 93,319.2  |                          |                                       |                       |          |
| SANTA LUCIA                  | PERSONA                                     |              | 9                             |              | 48,454.2  |                          |                                       |                       |          |
| SANTA MARIA MANINALCO        | PERSONA                                     |              | 59                            |              | 369,687.6 |                          |                                       |                       |          |
| SANTIAGO AHUIZOTLA           | PERSONA                                     |              | 45                            |              | 276,368.4 |                          |                                       |                       |          |
| SANTO DOMINGO                | PERSONA                                     |              | 34                            |              | 202,789.8 |                          |                                       |                       |          |
| SECTOR NAVAL                 | PERSONA                                     |              | 4                             |              | 30,508.2  |                          |                                       |                       |          |
| SIND MEX DE ELECTRICISTAS    | PERSONA                                     |              | 30                            |              | 188,433.0 |                          |                                       |                       |          |
| TEZOMOC                      | PERSONA                                     |              | 54                            |              | 364,303.8 |                          |                                       |                       |          |
| SEGURO DE DESEMPLEO          | 40611                                       | AZCAPOTZALCO | TIERRA NUEVA                  | PERSONA      |           | 18                       |                                       | 102,292.2             |          |
|                              |   |              | TLATILCO                      | PERSONA      |           | 22                       |                                       | 134,595.0             |          |
|                              |   |              | TRABAJADORES DE HIERRO        | PERSONA      |           | 15                       |                                       | 87,935.4              |          |

IV.16 PROSAP PROGRAMAS QUE OTORGAN SUBSIDIOS Y APOYOS A LA POBLACIÓN

| DENOMINACIÓN DEL PROGRAMA 1/ | FECHA DE PUBLICACIÓN DE REGLAS DE OPERACIÓN | DELEGACIÓN                    | COLONIA                      | BENEFICIARIO |       | TOTAL POBLACIÓN OBJETIVO | PRESUPUESTO (PESOS CON DOS DECIMALES) |                       |              |
|------------------------------|---|-------------------------------|------------------------------|--------------|-------|--------------------------|---------------------------------------|-----------------------|--------------|
|                              |   |                               |                              | TIPO 2/      | TOTAL |                          | ORIGINAL                              | PROGRAMADO MODIFICADO | EJERCIDO     |
|                              |   |                               | U AZCAPOTZALCO               | PERSONA      | 12    |                          |                                       |                       | 89,730.0     |
|                              |   |                               | U H CAMPO ENCANTADO          | PERSONA      | 2     |                          |                                       |                       | 14,356.8     |
|                              |   |                               | U H CUITLAHUAC               | PERSONA      | 28    |                          |                                       |                       | 172,281.6    |
|                              |   |                               | U H FRANCISCO VILLA          | PERSONA      | 15    |                          |                                       |                       | 93,319.2     |
|                              |   |                               | U H HOGARES FERROCARRILEROS  | PERSONA      | 22    |                          |                                       |                       | 136,389.6    |
|                              |   |                               | U H INFONAVIT XOCHINAHUAC    | PERSONA      | 26    |                          |                                       |                       | 168,692.4    |
|                              |   |                               | U H PANTACO                  | PERSONA      | 2     |                          |                                       |                       | 14,356.8     |
|                              |   |                               | U H TEPALTONGO               | PERSONA      | 4     |                          |                                       |                       | 32,302.8     |
|                              |   |                               | U HOGAR PARA CADA TRABAJADOR | PERSONA      | 8     |                          |                                       |                       | 48,454.2     |
|                              |   |                               | U LAS TRANCAS                | PERSONA      | 6     |                          |                                       |                       | 35,892.0     |
|                              |   |                               | U LAZARO CARDENAS            | PERSONA      | 2     |                          |                                       |                       | 10,767.6     |
|                              |   |                               | U MIGUEL HIDALGO             | PERSONA      | 10    |                          |                                       |                       | 71,784.0     |
|                              |   |                               | U MIGUEL LERDO DE TEJADA     | PERSONA      | 1     |                          |                                       |                       | 7,178.4      |
|                              |   |                               | U SAN PABLO XALPA            | PERSONA      | 21    |                          |                                       |                       | 141,773.4    |
|                              |   |                               | U TLATILCO                   | PERSONA      | 6     |                          |                                       |                       | 52,043.4     |
|                              |   |                               | VICTORIA DE LAS DEMOCRACIAS  | PERSONA      | 33    |                          |                                       |                       | 235,092.6    |
|                              |   |                               | VILLA AZCAPOTZALCO           | PERSONA      | 25    |                          |                                       |                       | 174,076.2    |
|                              |   |                               | VILLAS AZCAPOTZALCO          | PERSONA      | 7     |                          |                                       |                       | 44,865.0     |
|                              |   | TOTAL DELEGACIÓN AZCAPOTZALCO |                              |              |       | 2,430                    |                                       |                       | 16,154,989.2 |
| SEGURO DE DESEMPLEO          | 40611                                       | BENITO JUÁREZ                 | 8 DE AGOSTO                  | PERSONA      | 8     |                          |                                       |                       | 66,400.2     |
|                              |   |                               | ACTIPAN                      | PERSONA      | 5     |                          |                                       |                       | 34,097.4     |
|                              |   |                               | ALAMOS                       | PERSONA      | 112   |                          |                                       |                       | 854,229.6    |
|                              |   |                               | ALBERT                       | PERSONA      | 13    |                          |                                       |                       | 89,730.0     |
|                              |   |                               | AMERICAS UNIDAS              | PERSONA      | 22    |                          |                                       |                       | 134,595.0    |
|                              |   |                               | AMPL NAPOLES                 | PERSONA      | 4     |                          |                                       |                       | 23,329.8     |
| SEGURO DE DESEMPLEO          | 40611                                       | BENITO JUÁREZ                 | ATENOR SALA                  | PERSONA      | 6     |                          |                                       |                       | 52,043.4     |
|                              |   |                               | CD DE LOS DEPORTES           | PERSONA      | 10    |                          |                                       |                       | 64,605.6     |
|                              |   |                               | DEL VALLE                    | PERSONA      | 218   |                          |                                       |                       | 1,536,177.6  |
|                              |   |                               | DEL VALLE CENTRO             | PERSONA      | 4     |                          |                                       |                       | 30,508.2     |
|                              |   |                               | DEL VALLE NTE                | PERSONA      | 2     |                          |                                       |                       | 17,946.0     |
|                              |   |                               | DEL VALLE SUR                | PERSONA      | 2     |                          |                                       |                       | 12,562.2     |
|                              |   |                               | EMPERADORES                  | PERSONA      | 2     |                          |                                       |                       | 14,356.8     |

IV.16 PROSAP PROGRAMAS QUE OTORGAN SUBSIDIOS Y APOYOS A LA POBLACIÓN

| DENOMINACIÓN DEL PROGRAMA 1/ | FECHA DE PUBLICACIÓN DE REGLAS DE OPERACIÓN | DELEGACIÓN    | COLONIA                   | BENEFICIARIO |           | TOTAL POBLACIÓN OBJETIVO | PRESUPUESTO (PESOS CON DOS DECIMALES) |                       |          |
|------------------------------|---|---------------|---------------------------|--------------|-----------|--------------------------|---------------------------------------|-----------------------|----------|
|                              |   |               |                           | TIPO 2/      | TOTAL     |                          | ORIGINAL                              | PROGRAMADO MODIFICADO | EJERCIDO |
| SEGURO DE DESEMPLEO          | 40611                                       | BENITO JUÁREZ | ERMITA                    | PERSONA      | 5         |                          |                                       |                       | 44,865.0 |
|                              |   |               | EXTREMADURA INSURGENTES   | PERSONA      | 3         |                          |                                       | 21,535.2              |          |
|                              |   |               | FRANCISCO ZARCO           | PERSONA      | 4         |                          |                                       | 34,097.4              |          |
|                              |   |               | GRAL PEDRO MARIA ANAYA    | PERSONA      | 29        |                          |                                       | 215,352.0             |          |
|                              |   |               | INDEPENDENCIA             | PERSONA      | 56        |                          |                                       | 373,276.8             |          |
|                              |   |               | INSURGENTES MIXCOAC       | PERSONA      | 11        |                          |                                       | 52,043.4              |          |
|                              |   |               | IZTACIHUATL               | PERSONA      | 12        |                          |                                       | 87,935.4              |          |
|                              |   |               | JOSEFA ORTIZ DE DOMINGUEZ | PERSONA      | 5         |                          |                                       | 37,686.6              |          |
|                              |   |               | LAGO                      | PERSONA      | 1         |                          |                                       | 8,973.0               |          |
|                              |   |               | LETRAN DEL VALLE          | PERSONA      | 27        |                          |                                       | 195,611.4             |          |
|                              |   |               | M <sup>o</sup> DEL CARMEN | PERSONA      | 7         |                          |                                       | 43,070.4              |          |
|                              |   |               | MIRAVALLE                 | PERSONA      | 12        |                          |                                       | 78,962.4              |          |
|                              |   |               | MIXCOAC                   | PERSONA      | 25        |                          |                                       | 206,379.0             |          |
|                              |   |               | MODERNA                   | PERSONA      | 57        |                          |                                       | 380,455.2             |          |
|                              |   |               | NAPOLES                   | PERSONA      | 30        |                          |                                       | 190,227.6             |          |
|                              |   |               | NARVARTE                  | PERSONA      | 194       |                          |                                       | 1,360,306.8           |          |
|                              |   |               | NATIVITAS                 | PERSONA      | 60        |                          |                                       | 441,471.6             |          |
|                              |   |               | NIÑOS HEROES              | PERSONA      | 51        |                          |                                       | 396,606.6             |          |
|                              |   |               | NO ENCONTRADA             | PERSONA      | 6         |                          |                                       | 44,865.0              |          |
|                              |   |               | NOCHEBUENA                | PERSONA      | 7         |                          |                                       | 43,070.4              |          |
|                              |   |               | NONOALCO                  | PERSONA      | 20        |                          |                                       | 148,951.8             |          |
|                              |   |               | PIEDAD NARVARTE           | PERSONA      | 10        |                          |                                       | 71,784.0              |          |
|                              |   |               | PORTALES                  | PERSONA      | 220       |                          |                                       | 1,541,561.4           |          |
|                              |   |               | PORTALES OTE              | PERSONA      | 17        |                          |                                       | 114,854.4             |          |
|                              |   |               | POSTAL                    | PERSONA      | 28        |                          |                                       | 224,325.0             |          |
|                              |   |               | PRESIDENTE MIGUEL ALEMAN  | PERSONA      | 1         |                          |                                       | 1,794.6               |          |
|                              |   |               | PUEBLO XOCO               | PERSONA      | 5         |                          |                                       | 28,713.6              |          |
|                              |   |               | SAN JOSE INSURGENTES      | PERSONA      | 9         |                          |                                       | 64,605.6              |          |
|                              |   |               | SAN JUAN                  | PERSONA      | 8         |                          |                                       | 48,454.2              |          |
|                              |   |               | SAN PEDRO DE LOS PINOS    | PERSONA      | 38        |                          |                                       | 236,887.2             |          |
| SAN SIMON TICUMAC            | PERSONA                                     | 47            |                           |              | 339,179.4 |                          |                                       |                       |          |
| SANTA CRUZ ATOYAC            | PERSONA                                     | 46            |                           |              | 326,617.2 |                          |                                       |                       |          |
| TLACOQUEMECATL DEL VALLE     | PERSONA                                     | 2             |                           |              | 7,178.4   |                          |                                       |                       |          |
| U ESPERANZA                  | PERSONA                                     | 11            |                           |              | 75,373.2  |                          |                                       |                       |          |
| VERTIZ NARVARTE              | PERSONA                                     | 23            |                           |              | 154,335.6 |                          |                                       |                       |          |
| VILLA CORTES                 | PERSONA                                     | 19            |                           |              | 150,746.4 |                          |                                       |                       |          |
| XOCO                         | PERSONA                                     | 4             |                           |              | 28,713.6  |                          |                                       |                       |          |
| ZACAHUITZCO                  | PERSONA                                     | 18            |                           |              | 122,032.8 |                          |                                       |                       |          |

IV.16 PROSAP PROGRAMAS QUE OTORGAN SUBSIDIOS Y APOYOS A LA POBLACIÓN

| DENOMINACIÓN DEL PROGRAMA 1/ | FECHA DE PUBLICACIÓN DE REGLAS DE OPERACIÓN | DELEGACIÓN | COLONIA                                 | BENEFICIARIO      |       | TOTAL POBLACIÓN OBJETIVO | PRESUPUESTO (PESOS CON DOS DECIMALES) |                       |              |
|------------------------------|---|------------|---|-------------------|-------|--------------------------|---------------------------------------|-----------------------|--------------|
|                              |   |            |   | TIPO 2/           | TOTAL |                          | ORIGINAL                              | PROGRAMADO MODIFICADO | EJERCIDO     |
|                              |   |            | TOTAL DELEGACIÓN BENITO JUÁREZ          |                   |       | 1,536                    |                                       |                       | 10,873,481.4 |
| SEGURO DE DESEMPLEO          | 40611                                       | COYOACÁN   | ACACIAS                                 | PERSONA           |       | 1                        |                                       |                       | 8,973.0      |
|                              |   |            | ADOLFO RUIZ CORTINEZ                    | PERSONA           |       | 348                      |                                       |                       | 2,688,310.8  |
|                              |   |            | AJUSCO                                  | PERSONA           |       | 730                      |                                       |                       | 5,233,053.6  |
|                              |   |            | AJUSCO HUAYAMILPAS                      | PERSONA           |       | 25                       |                                       |                       | 195,611.4    |
|                              |   |            | AJUSCO MONSERRAT                        | PERSONA           |       | 6                        |                                       |                       | 46,659.6     |
|                              |   |            | AMPL CANDELARIA                         | PERSONA           |       | 3                        |                                       |                       | 14,356.8     |
|                              |   |            | AMPL JARDINES DEL PEDREGAL DE SAN ANGEL | PERSONA           |       | 6                        |                                       |                       | 48,454.2     |
|                              |   |            | AMPL SAN FRANCISCO CULHUACAN            | PERSONA           |       | 6                        |                                       |                       | 43,070.4     |
|                              |   |            | ATLANTIDA                               | PERSONA           |       | 14                       |                                       |                       | 78,962.4     |
|                              |   |            | AVANTE                                  | PERSONA           |       | 30                       |                                       |                       | 218,941.2    |
|                              |   |            | BARRIO CUADRANTE FRANCISCO              | SAN PERSONA       |       | 9                        |                                       |                       | 75,373.2     |
|                              |   |            | BARRIO DE STA CATARINA                  | PERSONA           |       | 14                       |                                       |                       | 104,086.8    |
|                              |   |            | BARRIO LA CONCEPCION                    | PERSONA           |       | 11                       |                                       |                       | 82,551.6     |
|                              |   |            | BARRIO NIÑO JESUS                       | PERSONA           |       | 19                       |                                       |                       | 125,622.0    |
|                              |   |            | BARRIO UNIVERSIDAD                      | OXTOPULCO PERSONA |       | 4                        |                                       |                       | 35,892.0     |
| SEGURO DE DESEMPLEO          | 40611                                       | COYOACÁN   | BARRIO SAN LUCAS                        | PERSONA           |       | 15                       |                                       |                       | 100,497.6    |
|                              |   |            | C H ALIANZA POPULAR REVOLUCIONARIA      | PERSONA           |       | 84                       |                                       |                       | 568,888.2    |
|                              |   |            | C RESIDENCIAL SAN ANGEL                 | PERSONA           |       | 2                        |                                       |                       | 12,562.2     |
|                              |   |            | CAMPESTRE CHURUBUSCO                    | PERSONA           |       | 37                       |                                       |                       | 253,038.6    |
|                              |   |            | CAMPESTRE COYOACÁN                      | PERSONA           |       | 4                        |                                       |                       | 34,097.4     |
|                              |   |            | CARACOL                                 | PERSONA           |       | 22                       |                                       |                       | 165,103.2    |
|                              |   |            | CARMEN SERDAN                           | PERSONA           |       | 71                       |                                       |                       | 586,834.2    |
|                              |   |            | CD JARDIN                               | PERSONA           |       | 11                       |                                       |                       | 78,962.4     |
|                              |   |            | CENTINELA                               | PERSONA           |       | 7                        |                                       |                       | 44,865.0     |
|                              |   |            | CHURUBUSCO                              | PERSONA           |       | 12                       |                                       |                       | 73,578.6     |
|                              |   |            | CHURUBUSCO COUNTRY CLUB                 | PERSONA           |       | 4                        |                                       |                       | 35,892.0     |
|                              |   |            | COND EMPLEADOS FEDERALES                | PERSONA           |       | 3                        |                                       |                       | 25,124.4     |
|                              |   |            | COPILCO EL ALTO                         | PERSONA           |       | 19                       |                                       |                       | 145,362.6    |
|                              |   |            | COPILCO EL BAJO                         | PERSONA           |       | 16                       |                                       |                       | 114,854.4    |
|                              |   |            | COPILCO UNIVERSIDAD                     | PERSONA           |       | 20                       |                                       |                       | 131,005.8    |

IV.16 PROSAP PROGRAMAS QUE OTORGAN SUBSIDIOS Y APOYOS A LA POBLACIÓN

| DENOMINACIÓN DEL PROGRAMA 1/ | FECHA DE PUBLICACIÓN DE REGLAS DE OPERACIÓN | DELEGACIÓN | COLONIA                 | BENEFICIARIO |           | TOTAL POBLACIÓN OBJETIVO | PRESUPUESTO (PESOS CON DOS DECIMALES) |                       |           |
|------------------------------|---|------------|-------------------------|--------------|-----------|--------------------------|---------------------------------------|-----------------------|-----------|
|                              |   |            |                         | TIPO 2/      | TOTAL     |                          | ORIGINAL                              | PROGRAMADO MODIFICADO | EJERCIDO  |
| SEGURO DE DESEMPLEO          | 40611                                       | COYOACÁN   | DEL CARMEN              | PERSONA      | 22        |                          |                                       |                       | 175,870.8 |
|                              |   |            | EDUCACION               | PERSONA      | 32        |                          |                                       | 240,476.4             |           |
|                              |   |            | EJIDO STA URSULA COAPA  | PERSONA      | 58        |                          |                                       | 452,239.2             |           |
|                              |   |            | EL CARMEN               | PERSONA      | 7         |                          |                                       | 46,659.6              |           |
|                              |   |            | EL MIRADOR              | PERSONA      | 4         |                          |                                       | 30,508.2              |           |
|                              |   |            | EL PARQUE               | PERSONA      | 5         |                          |                                       | 43,070.4              |           |
|                              |   |            | EL RELOJ                | PERSONA      | 20        |                          |                                       | 145,362.6             |           |
|                              |   |            | EL ROSARIO              | PERSONA      | 12        |                          |                                       | 87,935.4              |           |
|                              |   |            | EL ROSEDAL              | PERSONA      | 11        |                          |                                       | 80,757.0              |           |
|                              |   |            | EMILIANO ZAPATA         | PERSONA      | 6         |                          |                                       | 44,865.0              |           |
|                              |   |            | ESPARTACO               | PERSONA      | 22        |                          |                                       | 132,800.4             |           |
|                              |   |            | HACIENDA DE COYOACÁN    | PERSONA      | 14        |                          |                                       | 114,854.4             |           |
|                              |   |            | HERMOSILLO              | PERSONA      | 4         |                          |                                       | 30,508.2              |           |
|                              |   |            | INSURGENTES CUICUILCO   | PERSONA      | 3         |                          |                                       | 19,740.6              |           |
|                              |   |            | JARDINES DE COYOACÁN    | PERSONA      | 58        |                          |                                       | 454,033.8             |           |
|                              |   |            | JOYAS DEL PEDREGAL      | PERSONA      | 6         |                          |                                       | 55,632.6              |           |
|                              |   |            | LA CANDELARIA           | PERSONA      | 88        |                          |                                       | 597,601.8             |           |
|                              |   |            | LAS CAMPANAS            | PERSONA      | 1         |                          |                                       | 3,589.2               |           |
|                              |   |            | LOS CEDROS              | PERSONA      | 9         |                          |                                       | 75,373.2              |           |
|                              |   |            | LOS CIPRESES            | PERSONA      | 3         |                          |                                       | 23,329.8              |           |
|                              |   |            | LOS CIRUELOS            | PERSONA      | 2         |                          |                                       | 17,946.0              |           |
|                              |   |            | LOS GIRASOLES           | PERSONA      | 17        |                          |                                       | 127,416.6             |           |
|                              |   |            | LOS OLIVOS              | PERSONA      | 18        |                          |                                       | 147,157.2             |           |
|                              |   |            | LOS SAUCES              | PERSONA      | 3         |                          |                                       | 19,740.6              |           |
|                              |   |            | MANUEL ROMERO DE T      | PERSONA      | 30        |                          |                                       | 190,227.6             |           |
|                              |   |            | MEDIA LUNA              | PERSONA      | 1         |                          |                                       | 7,178.4               |           |
|                              |   |            | NO ENCONTRADA           | PERSONA      | 65        |                          |                                       | 540,174.6             |           |
|                              |   |            | NUEVA DIAZ ORDAZ        | PERSONA      | 86        |                          |                                       | 690,921.0             |           |
| PARQUE SAN ANDRES            | PERSONA                                     | 23         |                         |              | 166,897.8 |                          |                                       |                       |           |
| PASEOS DE TAXQUEÑA           | PERSONA                                     | 28         |                         |              | 172,281.6 |                          |                                       |                       |           |
| PBLO LOS REYES               | PERSONA                                     | 83         |                         |              | 583,245.0 |                          |                                       |                       |           |
| PBLO STA URSULA COAPA        | PERSONA                                     | 134        |                         |              | 981,646.2 |                          |                                       |                       |           |
| PEDREGAL COYOACÁN            | PERSONA                                     | 4          |                         |              | 25,124.4  |                          |                                       |                       |           |
| PEDREGAL DE CARRASCO         | PERSONA                                     | 85         |                         |              | 540,174.6 |                          |                                       |                       |           |
| PEDREGAL DE MONSERRAT        | PERSONA                                     | 2          |                         |              | 10,767.6  |                          |                                       |                       |           |
| PEDREGAL DE SAN FRANCISCO    | PERSONA                                     | 1          |                         |              | 7,178.4   |                          |                                       |                       |           |
|                              |   |            | PEDREGAL DE STA URSULA  | PERSONA      | 592       |                          |                                       | 4,339,342.8           |           |
|                              |   |            | PEDREGAL DE STO DOMINGO | PERSONA      | 1,219     |                          |                                       | 9,121,951.8           |           |

IV.16 PROSAP PROGRAMAS QUE OTORGAN SUBSIDIOS Y APOYOS A LA POBLACIÓN

| DENOMINACIÓN DEL PROGRAMA 1/   | FECHA DE PUBLICACIÓN DE REGLAS DE OPERACIÓN | DELEGACIÓN | COLONIA                           | BENEFICIARIO |           | TOTAL POBLACIÓN OBJETIVO | PRESUPUESTO (PESOS CON DOS DECIMALES) |                       |          |
|--------------------------------|---|------------|-----------------------------------|--------------|-----------|--------------------------|---------------------------------------|-----------------------|----------|
|                                |   |            |                                   | TIPO 2/      | TOTAL     |                          | ORIGINAL                              | PROGRAMADO MODIFICADO | EJERCIDO |
| SEGURO DE DESEMPLEO            | 40611                                       | COYOACÁN   | PEDREGAL DEL SUR                  | PERSONA      | 3         |                          |                                       |                       | 30,508.2 |
|                                |   |            | PEDREGAL LA ZORRA                 | PERSONA      | 6         |                          |                                       | 52,043.4              |          |
|                                |   |            | PETROLERA TAXQUEÑA                | PERSONA      | 9         |                          |                                       | 68,194.8              |          |
|                                |   |            | PRADO CHURUBUSCO                  | PERSONA      | 40        |                          |                                       | 287,136.0             |          |
|                                |   |            | PRADOS DE COYOACÁN                | PERSONA      | 3         |                          |                                       | 19,740.6              |          |
|                                |   |            | PRESIDENTES EJIDALES              | PERSONA      | 25        |                          |                                       | 163,308.6             |          |
|                                |   |            | QUETZALCOATL                      | PERSONA      | 6         |                          |                                       | 34,097.4              |          |
|                                |   |            | RESIDENCIAL CAFETALES             | PERSONA      | 9         |                          |                                       | 69,989.4              |          |
|                                |   |            | RINCONADA DE LOS REYES            | PERSONA      | 12        |                          |                                       | 71,784.0              |          |
|                                |   |            | RINCONADA LAS PLAYAS              | PERSONA      | 3         |                          |                                       | 25,124.4              |          |
|                                |   |            | ROBLES                            | PERSONA      | 1         |                          |                                       | 7,178.4               |          |
|                                |   |            | ROMERO DE TERRERAS                | PERSONA      | 9         |                          |                                       | 57,427.2              |          |
|                                |   |            | SAN DIEGO CHURUBUSCO              | PERSONA      | 6         |                          |                                       | 41,275.8              |          |
|                                |   |            | SAN FRANCISCO CULHUACAN           | PERSONA      | 172       |                          |                                       | 1,128,803.4           |          |
|                                |   |            | SAN MATEO                         | PERSONA      | 4         |                          |                                       | 34,097.4              |          |
|                                |   |            | SAN PABLO TEPETLAPA               | PERSONA      | 48        |                          |                                       | 355,330.8             |          |
|                                |   |            | SANTA CECILIA                     | PERSONA      | 11        |                          |                                       | 84,346.2              |          |
|                                |   |            | SANTA URSULA COAPA                | PERSONA      | 53        |                          |                                       | 396,606.6             |          |
|                                |   |            | U H ACASULCO                      | PERSONA      | 1         |                          |                                       | 3,589.2               |          |
|                                |   |            | U H COPILCO                       | PERSONA      | 8         |                          |                                       | 48,454.2              |          |
|                                |   |            | U H CTM CULHUACAN ZONA 5          | PERSONA      | 28        |                          |                                       | 172,281.6             |          |
|                                |   |            | U H CTM CULHUACAN ZONA VII        | PERSONA      | 99        |                          |                                       | 751,937.4             |          |
|                                |   |            | U H CTM ZONA VI                   | PERSONA      | 325       |                          |                                       | 2,189,412.0           |          |
|                                |   |            | U H CULHUACAN                     | PERSONA      | 29        |                          |                                       | 199,200.6             |          |
|                                |   |            | U H EMILIANO ZAPATA               | PERSONA      | 44        |                          |                                       | 326,617.2             |          |
|                                |   |            | U H INTERNACIONAL LATINOAMERICANA | PERSONA      | 13        |                          |                                       | 109,470.6             |          |
|                                |   |            | U H OLIMPICA                      | PERSONA      | 3         |                          |                                       | 16,151.4              |          |
|                                |   |            | U H RINCON DE GUANAJUATO          | PERSONA      | 1         |                          |                                       | 1,794.6               |          |
| U H SAN FRANCISCO CULHUACAN    | PERSONA                                     | 37         |                                   |              | 281,752.2 |                          |                                       |                       |          |
| U H TAXQUEÑA                   | PERSONA                                     | 4          |                                   |              | 26,919.0  |                          |                                       |                       |          |
| U H TLALPAN                    | PERSONA                                     | 5          |                                   |              | 39,481.2  |                          |                                       |                       |          |
| U H VILLA PANAMERICANA         | PERSONA                                     | 1          |                                   |              | 3,589.2   |                          |                                       |                       |          |
| U OBRERO H CTM CULHUACAN IX    | PERSONA                                     | 46         |                                   |              | 344,563.2 |                          |                                       |                       |          |
| U OBRERO H CTM CULHUACAN VII-A | PERSONA                                     | 9          |                                   |              | 64,605.6  |                          |                                       |                       |          |

IV.16 PROSAP PROGRAMAS QUE OTORGAN SUBSIDIOS Y APOYOS A LA POBLACIÓN

| DENOMINACIÓN DEL PROGRAMA 1/ | FECHA DE PUBLICACIÓN DE REGLAS DE OPERACIÓN | DELEGACIÓN | COLONIA                                 | BENEFICIARIO |           | TOTAL POBLACIÓN OBJETIVO | PRESUPUESTO (PESOS CON DOS DECIMALES) |                       |           |
|------------------------------|---|------------|---|--------------|-----------|--------------------------|---------------------------------------|-----------------------|-----------|
|                              |   |            |   | TIPO 2/      | TOTAL     |                          | ORIGINAL                              | PROGRAMADO MODIFICADO | EJERCIDO  |
| SEGURO DE DESEMPLEO          | 40611                                       | COYOACÁN   | U OBRERO H CTM CULHUACAN PERSONA VIII-A |              | 25        |                          |                                       |                       | 172,281.6 |
|                              |   |            | U OBRERO H CTM CULHUACAN X PERSONA      |              | 13        |                          |                                       | 87,935.4              |           |
|                              |   |            | U OBRERO H CTM CULHUACAN Z- PERSONA 13  |              | 7         |                          |                                       | 50,248.8              |           |
|                              |   |            | U ROSEDAL PERSONA                       |              | 1         |                          |                                       | 8,973.0               |           |
|                              |   |            | VILLA COYOACÁN PERSONA                  |              | 13        |                          |                                       | 91,524.6              |           |
|                              |   |            | VILLA QUIETUD PERSONA                   |              | 5         |                          |                                       | 41,275.8              |           |
|                              |   |            | VILLAS COPILCO PERSONA                  |              | 1         |                          |                                       | 8,973.0               |           |
|                              |   |            | VISTAS DEL MAUREL PERSONA               |              | 2         |                          |                                       | 19,740.6              |           |
|                              |   |            | XOTEPINGO PERSONA                       |              | 2         |                          |                                       | 16,151.4              |           |
|                              |   |            | TOTAL DELEGACIÓN COYOACÁN               |              |           |                          | 5,473                                 |                       |           |
| SEGURO DE DESEMPLEO          | 40611                                       | CUAJIMALPA | ADOLFO LOPEZ MATEOS PERSONA             |              | 9         |                          |                                       | 68,194.8              |           |
|                              |   |            | AHUATENCO PERSONA                       |              | 4         |                          |                                       | 30,508.2              |           |
|                              |   |            | ALDIAS GARCIA SOTO PERSONA              |              | 1         |                          |                                       | 1,794.6               |           |
|                              |   |            | AMPL MEMETLA PERSONA                    |              | 9         |                          |                                       | 69,989.4              |           |
|                              |   |            | BARRIO EL MILINITO PERSONA              |              | 3         |                          |                                       | 21,535.2              |           |
|                              |   |            | BARRIO EL MOLINO PERSONA                |              | 1         |                          |                                       | 10,767.6              |           |
|                              |   |            | CACALOTE PERSONA                        |              | 2         |                          |                                       | 17,946.0              |           |
|                              |   |            | COOPERATIVA PALO ALTO PERSONA           |              | 12        |                          |                                       | 107,676.0             |           |
|                              |   |            | CRUZ BLANCA PERSONA                     |              | 4         |                          |                                       | 39,481.2              |           |
|                              |   |            | EL CONTADERO PERSONA                    |              | 13        |                          |                                       | 91,524.6              |           |
|                              |   |            | EL OCOTE PERSONA                        |              | 7         |                          |                                       | 55,632.6              |           |
|                              |   |            | EL TIANGUILLO PERSONA                   |              | 15        |                          |                                       | 127,416.6             |           |
|                              |   |            | GRANJAS DE PALO ALTO PERSONA            |              | 1         |                          |                                       | 8,973.0               |           |
|                              |   |            | GRANJAS NAVIDAD PERSONA                 |              | 8         |                          |                                       | 61,016.4              |           |
|                              |   |            | JARDINES DE LA PALMA PERSONA            |              | 1         |                          |                                       | 5,383.8               |           |
|                              |   |            | JESUS DEL MONTE PERSONA                 |              | 55        |                          |                                       | 355,330.8             |           |
|                              |   |            | LA CANDELARIA PERSONA                   |              | 18        |                          |                                       | 159,719.4             |           |
|                              |   |            | LA NAVIDAD PERSONA                      |              | 76        |                          |                                       | 532,996.2             |           |
|                              |   |            | LA PALMA PERSONA                        |              | 2         |                          |                                       | 16,151.4              |           |
|                              |   |            | LA RETAMA PERSONA                       |              | 4         |                          |                                       | 32,302.8              |           |
|                              |   |            | LAS MAROMAS PERSONA                     |              | 28        |                          |                                       | 235,092.6             |           |
| LAS TINAJAS PERSONA          |   | 14         |   |              | 109,470.6 |                          |                                       |                       |           |
| LOCAXCO PERSONA              |   | 1          |   |              | 10,767.6  |                          |                                       |                       |           |
| LOMA DE SAN PEDRO PERSONA    |   | 1          |   |              | 5,383.8   |                          |                                       |                       |           |

IV.16 PROSAP PROGRAMAS QUE OTORGAN SUBSIDIOS Y APOYOS A LA POBLACIÓN

| DENOMINACIÓN DEL PROGRAMA 1/ | FECHA DE PUBLICACIÓN DE REGLAS DE OPERACIÓN | DELEGACIÓN | COLONIA                     | BENEFICIARIO |           | TOTAL POBLACIÓN OBJETIVO | PRESUPUESTO (PESOS CON DOS DECIMALES) |                       |          |
|------------------------------|---|------------|-----------------------------|--------------|-----------|--------------------------|---------------------------------------|-----------------------|----------|
|                              |   |            |                             | TIPO 2/      | TOTAL     |                          | ORIGINAL                              | PROGRAMADO MODIFICADO | EJERCIDO |
| SEGURO DE DESEMPLEO          | 40611                                       | CUAJIMALPA | LOMAS DE MEMETLA            | PERSONA      | 9         |                          |                                       |                       | 62,811.0 |
|                              |   |            | LOMAS DE VISTAHERMOSA       | PERSONA      | 4         |                          |                                       | 19,740.6              |          |
|                              |   |            | LOMAS DEL CHAMIZAL 1ª SECC  | PERSONA      | 13        |                          |                                       | 118,443.6             |          |
|                              |   |            | LOMAS DEL CHAMIZAL 2ª SECC  | PERSONA      | 1         |                          |                                       | 5,383.8               |          |
|                              |   |            | LOMAS DEL CHAMIZAL 4ª SECC  | PERSONA      | 4         |                          |                                       | 25,124.4              |          |
|                              |   |            | LOMAS DEL OCOTE             | PERSONA      | 2         |                          |                                       | 8,973.0               |          |
|                              |   |            | LOMAS DEL PADRE             | PERSONA      | 17        |                          |                                       | 150,746.4             |          |
|                              |   |            | MANZANASTITLA               | PERSONA      | 1         |                          |                                       | 10,767.6              |          |
|                              |   |            | MONTE DE LAS CRUCES         | PERSONA      | 1         |                          |                                       | 5,383.8               |          |
|                              |   |            | NO ENCONTRADA               | PERSONA      | 141       |                          |                                       | 1,028,305.8           |          |
|                              |   |            | PALO ALTO                   | PERSONA      | 1         |                          |                                       | 8,973.0               |          |
|                              |   |            | PBLO CONTADERO              | PERSONA      | 4         |                          |                                       | 25,124.4              |          |
|                              |   |            | PBLO EL YAQUI               | PERSONA      | 2         |                          |                                       | 14,356.8              |          |
|                              |   |            | RANCHO MEMETLA              | PERSONA      | 3         |                          |                                       | 7,178.4               |          |
|                              |   |            | SAN JOSE DE LOS CEDROS      | PERSONA      | 81        |                          |                                       | 611,958.6             |          |
|                              |   |            | SAN LORENZO ACOPIILCO       | PERSONA      | 84        |                          |                                       | 671,180.4             |          |
|                              |   |            | SAN MATEO TLALTENANGO       | PERSONA      | 71        |                          |                                       | 502,488.0             |          |
|                              |   |            | SAN PABLO CHIMALPA          | PERSONA      | 60        |                          |                                       | 436,087.8             |          |
|                              |   |            | TEPETONGO                   | PERSONA      | 7         |                          |                                       | 44,865.0              |          |
|                              |   |            | U H NUEVA ROSITA            | PERSONA      | 3         |                          |                                       | 21,535.2              |          |
| U H VILLAS DE CUAJIMALPA     | PERSONA                                     | 2          |                             |              | 14,356.8  |                          |                                       |                       |          |
| VISTA HERMOSA                | PERSONA                                     | 3          |                             |              | 16,151.4  |                          |                                       |                       |          |
| XALPA                        | PERSONA                                     | 14         |                             |              | 109,470.6 |                          |                                       |                       |          |
| ZENTLAPANTL                  | PERSONA                                     | 43         |                             |              | 315,849.6 |                          |                                       |                       |          |
|                              | TOTAL DELEGACIÓN CUAJIMALPA                 |            |                             |              | 860       |                          |                                       | 6,410,311.2           |          |
| SEGURO DE DESEMPLEO          | 40611                                       | CUAUHTÉMOC | ALGARIN                     | PERSONA      | 33        |                          |                                       | 227,914.2             |          |
|                              |   |            | AMPL ASTURIAS               | PERSONA      | 34        |                          |                                       | 254,833.2             |          |
|                              |   |            | ASTURIAS                    | PERSONA      | 52        |                          |                                       | 400,195.8             |          |
|                              |   |            | ATLAMPÁ                     | PERSONA      | 81        |                          |                                       | 516,844.8             |          |
|                              |   |            | BUENA VISTA                 | PERSONA      | 78        |                          |                                       | 534,790.8             |          |
| SEGURO DE DESEMPLEO          | 40611                                       | CUAUHTÉMOC | BUENOS AIRES                | PERSONA      | 26        |                          |                                       | 175,870.8             |          |
|                              |   |            | CENTRO                      | PERSONA      | 303       |                          |                                       | 2,228,893.2           |          |
|                              |   |            | CENTRO URBANO BENITO JUÁREZ | PERSONA      | 2         |                          |                                       | 21,535.2              |          |



IV.16 PROSAP PROGRAMAS QUE OTORGAN SUBSIDIOS Y APOYOS A LA POBLACIÓN

| DENOMINACIÓN DEL PROGRAMA 1/ | FECHA DE PUBLICACIÓN DE REGLAS DE OPERACIÓN | DELEGACIÓN       | COLONIA                 | BENEFICIARIO |       | TOTAL POBLACIÓN OBJETIVO | PRESUPUESTO (PESOS CON DOS DECIMALES) |                       |              |
|------------------------------|---|------------------|-------------------------|--------------|-------|--------------------------|---------------------------------------|-----------------------|--------------|
|                              |   |                  |                         | TIPO 2/      | TOTAL |                          | ORIGINAL                              | PROGRAMADO MODIFICADO | EJERCIDO     |
|                              |   |                  | CONDESA                 | PERSONA      | 15    |                          |                                       |                       | 107,676.0    |
|                              |   |                  | CUAUHTÉMOC              | PERSONA      | 33    |                          |                                       |                       | 226,119.6    |
|                              |   |                  | DOCTORES                | PERSONA      | 254   |                          |                                       |                       | 1,789,216.2  |
|                              |   |                  | ESPERANZA               | PERSONA      | 24    |                          |                                       |                       | 150,746.4    |
|                              |   |                  | EX HIPODROMO PERALVILLO | PERSONA      | 89    |                          |                                       |                       | 622,726.2    |
|                              |   |                  | FELIPE PESCADOR         | PERSONA      | 11    |                          |                                       |                       | 75,373.2     |
|                              |   |                  | GUERRERO                | PERSONA      | 293   |                          |                                       |                       | 2,049,433.2  |
|                              |   |                  | HIPODROMO               | PERSONA      | 8     |                          |                                       |                       | 69,989.4     |
|                              |   |                  | HIPODROMO CONDESA       | PERSONA      | 12    |                          |                                       |                       | 95,113.8     |
|                              |   |                  | JUAREZ                  | PERSONA      | 37    |                          |                                       |                       | 253,038.6    |
|                              |   |                  | MAZA                    | PERSONA      | 17    |                          |                                       |                       | 141,773.4    |
|                              |   |                  | NO ENCONTRADA           | PERSONA      | 67    |                          |                                       |                       | 527,612.4    |
|                              |   |                  | OBRAERA                 | PERSONA      | 305   |                          |                                       |                       | 2,169,671.4  |
|                              |   |                  | PAULINO NAVARRO         | PERSONA      | 59    |                          |                                       |                       | 412,758.0    |
|                              |   |                  | PERALVILLO              | PERSONA      | 100   |                          |                                       |                       | 759,115.8    |
|                              |   |                  | ROMA NTE                | PERSONA      | 91    |                          |                                       |                       | 667,591.2    |
|                              |   |                  | ROMA SUR                | PERSONA      | 68    |                          |                                       |                       | 489,925.8    |
|                              |   |                  | SAN RAFAEL              | PERSONA      | 101   |                          |                                       |                       | 701,688.6    |
|                              |   |                  | SAN SIMON TOLNAHUAC     | PERSONA      | 79    |                          |                                       |                       | 527,612.4    |
|                              |   |                  | SANTA MARIA INSURGENTES | PERSONA      | 8     |                          |                                       |                       | 52,043.4     |
|                              |   |                  | SANTA MARIA LA RIBERA   | PERSONA      | 269   |                          |                                       |                       | 1,925,605.8  |
|                              |   |                  | TABACALERA              | PERSONA      | 23    |                          |                                       |                       | 166,897.8    |
|                              |   |                  | TRANSITO                | PERSONA      | 100   |                          |                                       |                       | 716,045.4    |
|                              |   |                  | U COHUATLAN             | PERSONA      | 8     |                          |                                       |                       | 39,481.2     |
|                              |   |                  | U H ESTRELLA            | PERSONA      | 3     |                          |                                       |                       | 28,713.6     |
|                              |   |                  | U H NONOALCO TLATELOLCO | PERSONA      | 131   |                          |                                       |                       | 934,986.6    |
|                              |   |                  | U H PLAN TEPITO         | PERSONA      | 138   |                          |                                       |                       | 1,071,376.2  |
|                              |   |                  | U MOSQUETA              | PERSONA      | 8     |                          |                                       |                       | 50,248.8     |
| SEGURO DE DESEMPLEO          | 40611                                       | CUAUHTÉMOC       | VALLE GOMEZ             | PERSONA      | 30    |                          |                                       |                       | 222,530.4    |
|                              |   |                  | VISTA ALEGRE            | PERSONA      | 50    |                          |                                       |                       | 310,465.8    |
|                              |   | TOTAL DELEGACIÓN | CUAUHTÉMOC              |              | 3,040 |                          |                                       |                       | 21,716,454.6 |
| SEGURO DE DESEMPLEO          | 40611                                       | GUSTAVO A MADERO | 15 DE AGOSTO            | PERSONA      | 15    |                          |                                       |                       | 120,238.2    |
|                              |   |                  | 7 DE NOVIEMBRE          | PERSONA      | 16    |                          |                                       |                       | 118,443.6    |
|                              |   |                  | ACUEDUCTO DE GUADALUPE  | PERSONA      | 84    |                          |                                       |                       | 583,245.0    |
|                              |   |                  | AHUEHUETES              | PERSONA      | 11    |                          |                                       |                       | 95,113.8     |

IV.16 PROSAP PROGRAMAS QUE OTORGAN SUBSIDIOS Y APOYOS A LA POBLACIÓN

| DENOMINACIÓN DEL PROGRAMA 1/ | FECHA DE PUBLICACIÓN DE REGLAS DE OPERACIÓN | DELEGACIÓN       | COLONIA                             | BENEFICIARIO |       | TOTAL POBLACIÓN OBJETIVO | PRESUPUESTO (PESOS CON DOS DECIMALES) |                       |           |
|------------------------------|---|------------------|-------------------------------------|--------------|-------|--------------------------|---------------------------------------|-----------------------|-----------|
|                              |   |                  |                                     | TIPO 2/      | TOTAL |                          | ORIGINAL                              | PROGRAMADO MODIFICADO | EJERCIDO  |
|                              |   |                  | AMPL ARBOLEDAS DE CUAUTEPEC EL ALTO | PERSONA      |       | 9                        |                                       |                       | 61,016.4  |
|                              |   |                  | AMPL BENITO JUÁREZ                  | PERSONA      |       | 3                        |                                       |                       | 17,946.0  |
|                              |   |                  | AMPL CASAS ALEMAN                   | PERSONA      |       | 109                      |                                       |                       | 836,283.6 |
|                              |   |                  | AMPL EMILIANO ZAPATA                | PERSONA      |       | 9                        |                                       |                       | 75,373.2  |
|                              |   |                  | AMPL GABRIEL HERNANDEZ              | PERSONA      |       | 41                       |                                       |                       | 263,806.2 |
|                              |   |                  | AMPL GUADALUPE PROLETARIA           | PERSONA      |       | 12                       |                                       |                       | 104,086.8 |
|                              |   |                  | AMPL LA FORESTAL                    | PERSONA      |       | 32                       |                                       |                       | 251,244.0 |
|                              |   |                  | AMPL LA JOYITA                      | PERSONA      |       | 3                        |                                       |                       | 26,919.0  |
|                              |   |                  | AMPL LA PROVIDENCIA                 | PERSONA      |       | 30                       |                                       |                       | 213,557.4 |
|                              |   |                  | AMPL MALACATES                      | PERSONA      |       | 8                        |                                       |                       | 57,427.2  |
|                              |   |                  | AMPL MARTIRES DE RIO BLANCO         | PERSONA      |       | 8                        |                                       |                       | 57,427.2  |
|                              |   |                  | AMPL PANAMERICANA                   | PERSONA      |       | 15                       |                                       |                       | 113,059.8 |
|                              |   |                  | AMPL PROGRESO NACIONAL              | PERSONA      |       | 55                       |                                       |                       | 393,017.4 |
|                              |   |                  | AMPL SAN JUAN DE ARAGON             | PERSONA      |       | 5                        |                                       |                       | 37,686.6  |
|                              |   |                  | AMPL U H CTM SAN JUAN DE ARAGON     | PERSONA      |       | 5                        |                                       |                       | 37,686.6  |
|                              |   |                  | AMPL VILLA HERMOSA                  | PERSONA      |       | 18                       |                                       |                       | 145,362.6 |
|                              |   |                  | ARAGON                              | PERSONA      |       | 49                       |                                       |                       | 389,428.2 |
|                              |   |                  | ARAGON INGUARAN                     | PERSONA      |       | 46                       |                                       |                       | 364,303.8 |
|                              |   |                  | ARBOLEDAS DE CUAUHTEPEC EL ALTO     | PERSONA      |       | 6                        |                                       |                       | 48,454.2  |
|                              |   |                  | ATZACOALCO                          | PERSONA      |       | 34                       |                                       |                       | 209,968.2 |
|                              |   |                  | BARRIO GUADALUPE TICOMAN            | PERSONA      |       | 6                        |                                       |                       | 50,248.8  |
|                              |   |                  | BARRIO LA CANDELARIA TICOMAN        | PERSONA      |       | 115                      |                                       |                       | 911,656.8 |
| SEGURO DE DESEMPLEO          | 40611                                       | GUSTAVO A MADERO | BARRIO LA PURISIMA TICOMAN          | PERSONA      |       | 19                       |                                       |                       | 131,005.8 |
|                              |   |                  | BARRIO SAN JOSE DE LA PRADERA       | PERSONA      |       | 1                        |                                       |                       | 8,973.0   |
|                              |   |                  | BARRIO SAN JUAN TICOMAN             | PERSONA      |       | 9                        |                                       |                       | 59,221.8  |
|                              |   |                  | BARRIO SAN RAFAEL TICOMAN           | PERSONA      |       | 1                        |                                       |                       | 8,973.0   |
|                              |   |                  | BENITO JUÁREZ                       | PERSONA      |       | 20                       |                                       |                       | 139,978.8 |
|                              |   |                  | BONDOJITO                           | PERSONA      |       | 28                       |                                       |                       | 206,379.0 |
|                              |   |                  | C ARAGON IDECO                      | PERSONA      |       | 1                        |                                       |                       | 3,589.2   |
|                              |   |                  | C H ARROYO DE GUADALUPE             | PERSONA      |       | 1                        |                                       |                       | 8,973.0   |
|                              |   |                  | C H LA ESCALERA                     | PERSONA      |       | 5                        |                                       |                       | 41,275.8  |

IV.16 PROSAP PROGRAMAS QUE OTORGAN SUBSIDIOS Y APOYOS A LA POBLACIÓN

| DENOMINACIÓN DEL PROGRAMA 1/ | FECHA DE PUBLICACIÓN DE REGLAS DE OPERACIÓN | DELEGACIÓN       | COLONIA                      | BENEFICIARIO |       | TOTAL POBLACIÓN OBJETIVO | PRESUPUESTO (PESOS CON DOS DECIMALES) |                       |           |
|------------------------------|---|------------------|------------------------------|--------------|-------|--------------------------|---------------------------------------|-----------------------|-----------|
|                              |   |                  |                              | TIPO 2/      | TOTAL |                          | ORIGINAL                              | PROGRAMADO MODIFICADO | EJERCIDO  |
|                              |   |                  | C H LA PRADERA 1ª SECC       | PERSONA      |       | 10                       |                                       |                       | 71,784.0  |
|                              |   |                  | C H LA PRADERA 2ª SECC       | PERSONA      |       | 6                        |                                       |                       | 48,454.2  |
|                              |   |                  | CAMPESTRE ARAGON             | PERSONA      |       | 110                      |                                       |                       | 809,364.6 |
|                              |   |                  | CAPULTITLAN                  | PERSONA      |       | 18                       |                                       |                       | 134,595.0 |
|                              |   |                  | CASAS ALEMAN                 | PERSONA      |       | 8                        |                                       |                       | 59,221.8  |
|                              |   |                  | CASTILLO CHICO               | PERSONA      |       | 16                       |                                       |                       | 132,800.4 |
|                              |   |                  | CASTILLO GRANDE              | PERSONA      |       | 7                        |                                       |                       | 46,659.6  |
|                              |   |                  | CERRO PRIETO                 | PERSONA      |       | 23                       |                                       |                       | 177,665.4 |
|                              |   |                  | CHALMA DE GUADALUPE          | PERSONA      |       | 111                      |                                       |                       | 863,202.6 |
|                              |   |                  | CHURUBUSCO TEPEYAC           | PERSONA      |       | 2                        |                                       |                       | 10,767.6  |
|                              |   |                  | COCOYOTES                    | PERSONA      |       | 23                       |                                       |                       | 188,433.0 |
|                              |   |                  | COMPOSITORES MEXICANOS       | PERSONA      |       | 57                       |                                       |                       | 470,185.2 |
|                              |   |                  | CONSTITUCION DE LA REPUBLICA | PERSONA      |       | 101                      |                                       |                       | 832,694.4 |
|                              |   |                  | COSTAS DEL MEDITERRANEO      | PERSONA      |       | 1                        |                                       |                       | 7,178.4   |
|                              |   |                  | CUAUTEPEC DE MADERO          | PERSONA      |       | 48                       |                                       |                       | 337,384.8 |
|                              |   |                  | CUAUTEPEC EL ALTO            | PERSONA      |       | 29                       |                                       |                       | 245,860.2 |
|                              |   |                  | CUCHILLA DEL TESORO          | PERSONA      |       | 41                       |                                       |                       | 297,903.6 |
|                              |   |                  | D M NACIONAL                 | PERSONA      |       | 22                       |                                       |                       | 156,130.2 |
|                              |   |                  | DEFENSORES DE LA REPUBLICA   | PERSONA      |       | 34                       |                                       |                       | 245,860.2 |
|                              |   |                  | DEL BOSQUE                   | PERSONA      |       | 7                        |                                       |                       | 50,248.8  |
|                              |   |                  | DEL OBRERO                   | PERSONA      |       | 52                       |                                       |                       | 419,936.4 |
|                              |   |                  | EJIDO DE SAN JUAN DE ARAGON  | PERSONA      |       | 13                       |                                       |                       | 89,730.0  |
|                              |   |                  | EL ARBOLILLO                 | PERSONA      |       | 35                       |                                       |                       | 290,725.2 |
| SEGURO DE DESEMPLEO          | 40611                                       | GUSTAVO A MADERO | EL CARMEN                    | PERSONA      |       | 20                       |                                       |                       | 116,649.0 |
|                              |   |                  | EL OLIVO                     | PERSONA      |       | 13                       |                                       |                       | 95,113.8  |
|                              |   |                  | EL TEPETATAL                 | PERSONA      |       | 10                       |                                       |                       | 69,989.4  |
|                              |   |                  | EMILIANO ZAPATA              | PERSONA      |       | 15                       |                                       |                       | 132,800.4 |
|                              |   |                  | ESTANZUELA                   | PERSONA      |       | 22                       |                                       |                       | 161,514.0 |
|                              |   |                  | ESTRELLA                     | PERSONA      |       | 60                       |                                       |                       | 484,542.0 |
|                              |   |                  | EX ESCUELA DE TIRO           | PERSONA      |       | 7                        |                                       |                       | 37,686.6  |
|                              |   |                  | FAJA DE ORO                  | PERSONA      |       | 9                        |                                       |                       | 61,016.4  |
|                              |   |                  | FERNANDO CASAS ALEMAN        | PERSONA      |       | 14                       |                                       |                       | 95,113.8  |
|                              |   |                  | FERROCARRILERA INSURGENTES   | PERSONA      |       | 2                        |                                       |                       | 12,562.2  |
|                              |   |                  | GABRIEL HERNANDEZ            | PERSONA      |       | 90                       |                                       |                       | 656,823.6 |
|                              |   |                  | GERTRUDIS SANCHEZ 1ª SECC    | PERSONA      |       | 97                       |                                       |                       | 773,472.6 |
|                              |   |                  | GERTRUDIS SANCHEZ 2ª SECC    | PERSONA      |       | 44                       |                                       |                       | 371,482.2 |

IV.16 PROSAP PROGRAMAS QUE OTORGAN SUBSIDIOS Y APOYOS A LA POBLACIÓN

| DENOMINACIÓN DEL PROGRAMA 1/ | FECHA DE PUBLICACIÓN DE REGLAS DE OPERACIÓN | DELEGACIÓN       | COLONIA                 | BENEFICIARIO |       | TOTAL POBLACIÓN OBJETIVO | PRESUPUESTO (PESOS CON DOS DECIMALES) |                       |           |
|------------------------------|---|------------------|-------------------------|--------------|-------|--------------------------|---------------------------------------|-----------------------|-----------|
|                              |   |                  |                         | TIPO 2/      | TOTAL |                          | ORIGINAL                              | PROGRAMADO MODIFICADO | EJERCIDO  |
| SEGURO DE DESEMPLEO          | 40611                                       | GUSTAVO A MADERO | GRAL FELIPE BERRIOZABAL | PERSONA      |       | 23                       |                                       |                       | 170,487.0 |
|                              |   |                  | GRANJAS MODERNA         | PERSONA      |       | 43                       |                                       |                       | 355,330.8 |
|                              |   |                  | GUADALUPE               | PERSONA      |       | 2                        |                                       |                       | 17,946.0  |
|                              |   |                  | GUADALUPE INSURGENTES   | PERSONA      |       | 25                       |                                       |                       | 193,816.8 |
|                              |   |                  | GUADALUPE PROLETARIA    | PERSONA      |       | 107                      |                                       |                       | 784,240.2 |
|                              |   |                  | GUADALUPE TEPEYAC       | PERSONA      |       | 29                       |                                       |                       | 206,379.0 |
|                              |   |                  | GUADALUPE VICTORIA      | PERSONA      |       | 17                       |                                       |                       | 141,773.4 |
|                              |   |                  | GUSTAVO A MADERO        | PERSONA      |       | 27                       |                                       |                       | 217,146.6 |
|                              |   |                  | HEROE DE NACUZARI       | PERSONA      |       | 5                        |                                       |                       | 37,686.6  |
|                              |   |                  | HEROES DE CHAPULTEPEC   | PERSONA      |       | 3                        |                                       |                       | 25,124.4  |
|                              |   |                  | INDUSTRIAL              | PERSONA      |       | 101                      |                                       |                       | 716,045.4 |
|                              |   |                  | INDUSTRIAL VALLEJO      | PERSONA      |       | 8                        |                                       |                       | 57,427.2  |
|                              |   |                  | JORGE NEGRETE           | PERSONA      |       | 113                      |                                       |                       | 857,818.8 |
|                              |   |                  | JUAN GONZALEZ ROMERO    | PERSONA      |       | 56                       |                                       |                       | 419,936.4 |
|                              |   |                  | JUVENTINO ROSAS         | PERSONA      |       | 2                        |                                       |                       | 14,356.8  |
|                              |   |                  | LA CASILDA              | PERSONA      |       | 23                       |                                       |                       | 166,897.8 |
|                              |   |                  | LA CRUZ                 | PERSONA      |       | 10                       |                                       |                       | 73,578.6  |
|                              |   |                  | LA DINAMITA             | PERSONA      |       | 1                        |                                       |                       | 3,589.2   |
|                              |   |                  | LA ESCALERA             | PERSONA      |       | 9                        |                                       |                       | 61,016.4  |
|                              |   |                  | LA ESMERALDA            | PERSONA      |       | 46                       |                                       |                       | 364,303.8 |
|                              |   |                  | LA FORESTAL             | PERSONA      |       | 20                       |                                       |                       | 138,184.2 |
|                              |   |                  | LA JOYA                 | PERSONA      |       | 64                       |                                       |                       | 477,363.6 |
|                              |   |                  | LA JOYITA               | PERSONA      |       | 11                       |                                       |                       | 57,427.2  |
|                              |   |                  | LA LAGUNA TICOMAN       | PERSONA      |       | 11                       |                                       |                       | 77,167.8  |
|                              |   |                  | LA PASTORA              | PERSONA      |       | 66                       |                                       |                       | 495,309.6 |
|                              |   |                  | LA PONDEROSA            | PERSONA      |       | 3                        |                                       |                       | 26,919.0  |
|                              |   |                  | LA PRADERA              | PERSONA      |       | 93                       |                                       |                       | 680,153.4 |
|                              |   |                  | LA PROVIDENCIA          | PERSONA      |       | 131                      |                                       |                       | 918,835.2 |
|                              |   |                  | LINDAVISTA              | PERSONA      |       | 40                       |                                       |                       | 288,930.6 |
|                              |   |                  | LOMAS DE CUAUTEPEC      | PERSONA      |       | 20                       |                                       |                       | 138,184.2 |
| LOMAS DE LA PALMA            | PERSONA                                     |                  | 66                      |              |       | 493,515.0                |                                       |                       |           |
| MAGDALENA DE LAS SALINAS     | PERSONA                                     |                  | 13                      |              |       | 80,757.0                 |                                       |                       |           |
| MALACATES                    | PERSONA                                     |                  | 13                      |              |       | 91,524.6                 |                                       |                       |           |
| MALINCHE                     | PERSONA                                     |                  | 19                      |              |       | 129,211.2                |                                       |                       |           |
| MARTIN CARRERA               | PERSONA                                     |                  | 88                      |              |       | 626,315.4                |                                       |                       |           |
| MARTIRES DE RIO BLANCO       | PERSONA                                     |                  | 48                      |              |       | 371,482.2                |                                       |                       |           |
| MAXIMINO AVILA CAMACHO       | PERSONA                                     |                  | 2                       |              |       | 5,383.8                  |                                       |                       |           |
| NO ENCONTRADA                | PERSONA                                     |                  | 129                     |              |       | 917,040.6                |                                       |                       |           |

IV.16 PROSAP PROGRAMAS QUE OTORGAN SUBSIDIOS Y APOYOS A LA POBLACIÓN

| DENOMINACIÓN DEL PROGRAMA 1/ | FECHA DE PUBLICACIÓN DE REGLAS DE OPERACIÓN | DELEGACIÓN       | COLONIA                      | BENEFICIARIO |       | TOTAL POBLACIÓN OBJETIVO | PRESUPUESTO (PESOS CON DOS DECIMALES) |                       |             |
|------------------------------|---|------------------|------------------------------|--------------|-------|--------------------------|---------------------------------------|-----------------------|-------------|
|                              |   |                  |                              | TIPO 2/      | TOTAL |                          | ORIGINAL                              | PROGRAMADO MODIFICADO | EJERCIDO    |
| SEGURO DE DESEMPLEO          | 40611                                       | GUSTAVO A MADERO | NUEVA ATZACOALCO             | PERSONA      | 173   |                          |                                       |                       | 1,238,274.0 |
|                              |   |                  | NUEVA INDUSTRIAL VALLEJO     | PERSONA      | 18    |                          |                                       |                       | 136,389.6   |
|                              |   |                  | NUEVA TENOCHTITLAN           | PERSONA      | 56    |                          |                                       |                       | 389,428.2   |
|                              |   |                  | NUEVA VALLEJO                | PERSONA      | 28    |                          |                                       |                       | 215,352.0   |
|                              |   |                  | PALMATITLA                   | PERSONA      | 71    |                          |                                       |                       | 565,299.0   |
|                              |   |                  | PANAMERICANA                 | PERSONA      | 61    |                          |                                       |                       | 436,087.8   |
|                              |   |                  | PARQUE DEL NAPOLITANO        | PERSONA      | 2     |                          |                                       |                       | 16,151.4    |
|                              |   |                  | PARQUE DEL TEPEYAC           | PERSONA      | 1     |                          |                                       |                       | 7,178.4     |
|                              |   |                  | PIPSA                        | PERSONA      | 3     |                          |                                       |                       | 26,919.0    |
|                              |   |                  | PROGRESO NACIONAL            | PERSONA      | 219   |                          |                                       |                       | 1,625,907.6 |
|                              |   |                  | RESIDENCIAL ZACATENCO        | PERSONA      | 6     |                          |                                       |                       | 30,508.2    |
|                              |   |                  | ROSAS DEL TEPEYAC            | PERSONA      | 2     |                          |                                       |                       | 12,562.2    |
|                              |   |                  | SALVADOR DIAZ MIRON          | PERSONA      | 38    |                          |                                       |                       | 292,519.8   |
|                              |   |                  | SAN BARTOLO ATEPEHUACAN      | PERSONA      | 23    |                          |                                       |                       | 150,746.4   |
|                              |   |                  | SAN FELIPE DE JESUS          | PERSONA      | 264   |                          |                                       |                       | 1,923,811.2 |
|                              |   |                  | SAN JOSE DE LA ESCALERA      | PERSONA      | 44    |                          |                                       |                       | 290,725.2   |
|                              |   |                  | SAN JOSE TICOMAN             | PERSONA      | 11    |                          |                                       |                       | 78,962.4    |
|                              |   |                  | SAN JUAN DE ARAGON           | PERSONA      | 90    |                          |                                       |                       | 640,672.2   |
|                              |   |                  | SAN MIGUEL CUAUTEPEC EL ALTO | PERSONA      | 6     |                          |                                       |                       | 37,686.6    |
|                              |   |                  | SAN PEDRO EL CHICO           | PERSONA      | 23    |                          |                                       |                       | 175,870.8   |
|                              |   |                  | SAN PEDRO ZACATENCO          | PERSONA      | 38    |                          |                                       |                       | 285,341.4   |
|                              |   |                  | SANTA COLETA                 | PERSONA      | 1     |                          |                                       |                       | 8,973.0     |
|                              |   |                  | SANTA ISABEL TOLA            | PERSONA      | 43    |                          |                                       |                       | 265,600.8   |
|                              |   |                  | SANTA MARIA TICOMAN          | PERSONA      | 22    |                          |                                       |                       | 150,746.4   |
|                              |   |                  | SANTA ROSA                   | PERSONA      | 117   |                          |                                       |                       | 870,381.0   |
|                              |   |                  | SANTA TERESA                 | PERSONA      | 2     |                          |                                       |                       | 16,151.4    |
|                              |   |                  | SANTIAGO ATEPETLAC           | PERSONA      | 61    |                          |                                       |                       | 428,909.4   |
|                              |   |                  | SOLIDARIDAD NACIONAL         | PERSONA      | 7     |                          |                                       |                       | 44,865.0    |
|                              |   |                  | TABLAS DE SAN AGUSTIN        | PERSONA      | 26    |                          |                                       |                       | 204,584.4   |
|                              |   |                  | TEPEYAC INSURGENTES          | PERSONA      | 19    |                          |                                       |                       | 141,773.4   |
| TICOMAN                      | PERSONA                                     | 35               |                              |              |       | 233,298.0                |                                       |                       |             |
| TLACOIMACA                   | PERSONA                                     | 10               |                              |              |       | 66,400.2                 |                                       |                       |             |
| TLALPEXICO                   | PERSONA                                     | 13               |                              |              |       | 104,086.8                |                                       |                       |             |
| TORRES DE LINDAVISTA         | PERSONA                                     | 2                |                              |              |       | 12,562.2                 |                                       |                       |             |
| TRES ESTRELLAS               | PERSONA                                     | 21               |                              |              |       | 170,487.0                |                                       |                       |             |
| TRIUNFO DE LA REPUBLICA      | PERSONA                                     | 7                |                              |              |       | 37,686.6                 |                                       |                       |             |
| U COYOL 2                    | PERSONA                                     | 24               |                              |              |       | 200,995.2                |                                       |                       |             |

IV.16 PROSAP PROGRAMAS QUE OTORGAN SUBSIDIOS Y APOYOS A LA POBLACIÓN

| DENOMINACIÓN DEL PROGRAMA 1/ | FECHA DE PUBLICACIÓN DE REGLAS DE OPERACIÓN | DELEGACIÓN       | COLONIA                                 | BENEFICIARIO |       | TOTAL POBLACIÓN OBJETIVO | PRESUPUESTO (PESOS CON DOS DECIMALES) |                       |             |
|------------------------------|---|------------------|---|--------------|-------|--------------------------|---------------------------------------|-----------------------|-------------|
|                              |   |                  |   | TIPO 2/      | TOTAL |                          | ORIGINAL                              | PROGRAMADO MODIFICADO | EJERCIDO    |
|                              |   |                  | U FOVISTE RIO DE GUADALUPE              | PERSONA      |       | 1                        |                                       |                       | 8,973.0     |
|                              |   |                  | U H ATZACOALCO CTM                      | PERSONA      |       | 53                       |                                       |                       | 401,990.4   |
|                              |   |                  | U H CTM EL ARBOLILLO                    | PERSONA      |       | 44                       |                                       |                       | 326,617.2   |
|                              |   |                  | U H CTM SAN JUAN DE ARAGON              | PERSONA      |       | 58                       |                                       |                       | 393,017.4   |
|                              |   |                  | U H EDUARDO MOLINA                      | PERSONA      |       | 3                        |                                       |                       | 19,740.6    |
|                              |   |                  | U H EJIDO DE SAN JUAN DE ARAGON 1ª SECC | PERSONA      |       | 35                       |                                       |                       | 229,708.8   |
|                              |   |                  | U H EL ARBOLILLO II CROC                | PERSONA      |       | 17                       |                                       |                       | 111,265.2   |
|                              |   |                  | U H EL COYOL                            | PERSONA      |       | 3                        |                                       |                       | 19,740.6    |
| SEGURO DE DESEMPLEO          | 40611                                       | GUSTAVO A MADERO | U H EL MILAGRO                          | PERSONA      |       | 9                        |                                       |                       | 61,016.4    |
|                              |   |                  | U H EL RISCO                            | PERSONA      |       | 49                       |                                       |                       | 378,660.6   |
|                              |   |                  | U H INFONAVIT ESCUADRON 201             | PERSONA      |       | 1                        |                                       |                       | 8,973.0     |
|                              |   |                  | U H JUAN DE DIOS BATIZ                  | PERSONA      |       | 7                        |                                       |                       | 48,454.2    |
|                              |   |                  | U H LA ESMERALDA                        | PERSONA      |       | 5                        |                                       |                       | 52,043.4    |
|                              |   |                  | U H LI LEGISLATURA                      | PERSONA      |       | 2                        |                                       |                       | 12,562.2    |
|                              |   |                  | U H NARCISO BASSOLS                     | PERSONA      |       | 22                       |                                       |                       | 156,130.2   |
|                              |   |                  | U H SAN JUAN DE ARAGON                  | PERSONA      |       | 193                      |                                       |                       | 1,306,468.8 |
|                              |   |                  | U H SAN JUAN DE ARAGON 3ª SECC          | PERSONA      |       | 169                      |                                       |                       | 1,179,052.2 |
|                              |   |                  | U H SAN JUAN DE ARAGON 6ª SECC          | PERSONA      |       | 246                      |                                       |                       | 1,620,523.8 |
|                              |   |                  | U H SAN JUAN DE ARAGON 7ª SECC          | PERSONA      |       | 64                       |                                       |                       | 428,909.4   |
|                              |   |                  | U H SANTIAGO ATEPETLAC                  | PERSONA      |       | 2                        |                                       |                       | 19,740.6    |
|                              |   |                  | U INF EXITO TRIUNFO Y ENSEÑANZA         | PERSONA      |       | 10                       |                                       |                       | 73,578.6    |
|                              |   |                  | U JOSE LORETO FABELA INFONAVIT          | PERSONA      |       | 1                        |                                       |                       | 8,973.0     |
|                              |   |                  | U LA CUCHILLA                           | PERSONA      |       | 1                        |                                       |                       | 3,589.2     |
|                              |   |                  | U LINDAVISTA VALLEJO                    | PERSONA      |       | 70                       |                                       |                       | 486,336.6   |
|                              |   |                  | U REVOLUCION IMSS                       | PERSONA      |       | 1                        |                                       |                       | 8,973.0     |
|                              |   |                  | U VALLEJO LA PATERA                     | PERSONA      |       | 32                       |                                       |                       | 249,449.4   |
|                              |   |                  | VALLE DE MADERO                         | PERSONA      |       | 13                       |                                       |                       | 100,497.6   |
|                              |   |                  | VALLE DEL TEPEYAC                       | PERSONA      |       | 3                        |                                       |                       | 26,919.0    |
|                              |   |                  | VALLEJO                                 | PERSONA      |       | 76                       |                                       |                       | 568,888.2   |
|                              |   |                  | VALLEJO PTE                             | PERSONA      |       | 13                       |                                       |                       | 100,497.6   |
|                              |   |                  | VASCO DE QUIROGA                        | PERSONA      |       | 93                       |                                       |                       | 664,002.0   |
|                              |   |                  | VERGEL DE GUADALUPE                     | PERSONA      |       | 1                        |                                       |                       | 8,973.0     |

IV.16 PROSAP PROGRAMAS QUE OTORGAN SUBSIDIOS Y APOYOS A LA POBLACIÓN

| DENOMINACIÓN DEL PROGRAMA 1/ | FECHA DE PUBLICACIÓN DE REGLAS DE OPERACIÓN | DELEGACIÓN | COLONIA                             | BENEFICIARIO |       | TOTAL POBLACIÓN OBJETIVO | PRESUPUESTO (PESOS CON DOS DECIMALES) |                       |              |
|------------------------------|---|------------|-------------------------------------|--------------|-------|--------------------------|---------------------------------------|-----------------------|--------------|
|                              |   |            |                                     | TIPO 2/      | TOTAL |                          | ORIGINAL                              | PROGRAMADO MODIFICADO | EJERCIDO     |
|                              |   |            | VICTORIA NUEVA SECC                 | PERSONA      |       | 1                        |                                       |                       | 10,767.6     |
|                              |   |            | VILLA DE ARAGON                     | PERSONA      |       | 17                       |                                       |                       | 122,032.8    |
|                              |   |            | VILLA HERMOSA                       | PERSONA      |       | 6                        |                                       |                       | 41,275.8     |
|                              |   |            | VISTA HERMOSA                       | PERSONA      |       | 1                        |                                       |                       | 7,178.4      |
|                              |   |            | ZONA ESCOLAR                        | PERSONA      |       | 89                       |                                       |                       | 653,234.4    |
|                              |   |            | ZONA RESIDENCIAL ACUEDUCTO DE GPE   | PERSONA      |       | 21                       |                                       |                       | 132,800.4    |
|                              | TOTAL DELEGACIÓN GUSTAVO A. MADERO          |            |                                     |              |       | 6,512                    |                                       |                       | 47,730,976.2 |
| SEGURO DE DESEMPLEO          | 40611                                       | IZTACALCO  |                                     |              |       |                          |                                       |                       |              |
|                              |   |            | AGRICOLA ORIENTAL                   | PERSONA      |       | 668                      |                                       |                       | 4,569,051.6  |
|                              |   |            | AMPL GABRIEL RAMOS MILAN            | PERSONA      |       | 63                       |                                       |                       | 470,185.2    |
|                              |   |            | BARRIO DE LOS REYES                 | PERSONA      |       | 31                       |                                       |                       | 208,173.6    |
|                              |   |            | BARRIO LA ASUNCION                  | PERSONA      |       | 11                       |                                       |                       | 82,551.6     |
|                              |   |            | BARRIO LA CRUZ                      | PERSONA      |       | 23                       |                                       |                       | 168,692.4    |
|                              |   |            | BARRIO SAN FRANCISCO XICALTONGO     | PERSONA      |       | 10                       |                                       |                       | 71,784.0     |
|                              |   |            | BARRIO SAN MIGUEL                   | PERSONA      |       | 47                       |                                       |                       | 369,687.6    |
|                              |   |            | BARRIO SAN PEDRO                    | PERSONA      |       | 47                       |                                       |                       | 335,590.2    |
|                              |   |            | BARRIO ZAPOTLA                      | PERSONA      |       | 13                       |                                       |                       | 105,881.4    |
|                              |   |            | BELISARIO DOMINGUEZ INFONAVIT       | PERSONA      |       | 1                        |                                       |                       | 8,973.0      |
|                              |   |            | BENITO JUÁREZ                       | PERSONA      |       | 49                       |                                       |                       | 387,633.6    |
|                              |   |            | C URBANO POP LOS PICOS DE IZTACALCO | PERSONA      |       | 1                        |                                       |                       | 8,973.0      |
|                              |   |            | CAMPAMENTO 2 DE OCTUBRE             | PERSONA      |       | 51                       |                                       |                       | 362,509.2    |
|                              |   |            | COND GRANJAS PRINCESS               | PERSONA      |       | 6                        |                                       |                       | 44,865.0     |
|                              |   |            | COND MARIO MORENO                   | PERSONA      |       | 1                        |                                       |                       | 8,973.0      |
|                              |   |            | CUCHILLA AGRICOLA ORIENTAL          | PERSONA      |       | 13                       |                                       |                       | 93,319.2     |
|                              |   |            | CUCHILLA GABRIEL RAMOS MILLAN       | PERSONA      |       | 48                       |                                       |                       | 371,482.2    |
|                              |   |            | DE LA CRUZ                          | PERSONA      |       | 37                       |                                       |                       | 265,600.8    |
|                              |   |            | EL RODEO                            | PERSONA      |       | 87                       |                                       |                       | 707,072.4    |
|                              |   |            | GABRIEL RAMOS MILLAN                | PERSONA      |       | 65                       |                                       |                       | 454,033.8    |
|                              |   |            | GABRIEL RAMOS MILLAN SECC BRAMADERO | PERSONA      |       | 206                      |                                       |                       | 1,462,599.0  |

IV.16 PROSAP PROGRAMAS QUE OTORGAN SUBSIDIOS Y APOYOS A LA POBLACIÓN

| DENOMINACIÓN DEL PROGRAMA 1/ | FECHA DE PUBLICACIÓN DE REGLAS DE OPERACIÓN | DELEGACIÓN                 | COLONIA                        | BENEFICIARIO |       | TOTAL POBLACIÓN OBJETIVO | PRESUPUESTO (PESOS CON DOS DECIMALES) |                       |              |
|------------------------------|---|----------------------------|--------------------------------|--------------|-------|--------------------------|---------------------------------------|-----------------------|--------------|
|                              |   |                            |                                | TIPO 2/      | TOTAL |                          | ORIGINAL                              | PROGRAMADO MODIFICADO | EJERCIDO     |
|                              |   |                            | GABRIEL RAMOS MILLAN SECC      | PERSONA      | 64    |                          |                                       |                       | 495,309.6    |
|                              |   |                            | TLACOTAL                       |              |       |                          |                                       |                       |              |
|                              |   |                            | GRANJAS MEXICO                 | PERSONA      | 144   |                          |                                       |                       | 1,148,544.0  |
|                              |   |                            | HERMANOS BLANCAS               | PERSONA      | 2     |                          |                                       |                       | 17,946.0     |
|                              |   |                            | IZTACALCO                      | PERSONA      | 1     |                          |                                       |                       | 10,767.6     |
|                              |   |                            | JARDIN TECMA                   | PERSONA      | 4     |                          |                                       |                       | 25,124.4     |
|                              |   |                            | JUVENTINO ROSAS                | PERSONA      | 94    |                          |                                       |                       | 703,483.2    |
|                              |   |                            | LA ROSA                        | PERSONA      | 2     |                          |                                       |                       | 17,946.0     |
|                              |   |                            | LIC CARLOS ZAPATA 2º SECC      | PERSONA      | 42    |                          |                                       |                       | 328,411.8    |
|                              |   |                            | LIC CARLOS ZAPATA VELA 1º SECC | PERSONA      | 58    |                          |                                       |                       | 427,114.8    |
| SEGURO DE DESEMPLEO          | 40611                                       | IZTACALCO                  | LOS PICOS DE IZTACALCO         | PERSONA      | 74    |                          |                                       |                       | 525,817.8    |
|                              |   |                            | MAESTROS DE IZTACALCO          | PERSONA      | 3     |                          |                                       |                       | 28,713.6     |
|                              |   |                            | MILITAR MARTE                  | PERSONA      | 16    |                          |                                       |                       | 107,676.0    |
|                              |   |                            | NO ENCONTRADA                  | PERSONA      | 30    |                          |                                       |                       | 190,227.6    |
|                              |   |                            | NUEVA STA ANITA                | PERSONA      | 8     |                          |                                       |                       | 61,016.4     |
|                              |   |                            | PANTITLAN                      | PERSONA      | 277   |                          |                                       |                       | 2,074,557.6  |
|                              |   |                            | REFORMA IZTACCIHUATL           | PERSONA      | 29    |                          |                                       |                       | 183,049.2    |
|                              |   |                            | REFORMA IZTACCIHUATL SUR       | PERSONA      | 17    |                          |                                       |                       | 139,978.8    |
|                              |   |                            | RESIDENCIAL I ZARAGOZA         | PERSONA      | 1     |                          |                                       |                       | 8,973.0      |
|                              |   |                            | SANTA ANITA                    | PERSONA      | 59    |                          |                                       |                       | 473,774.4    |
|                              |   |                            | SANTIAGO NTE                   | PERSONA      | 16    |                          |                                       |                       | 113,059.8    |
|                              |   |                            | SANTIAGO SUR                   | PERSONA      | 28    |                          |                                       |                       | 197,406.0    |
|                              |   |                            | TLAZINTLA                      | PERSONA      | 24    |                          |                                       |                       | 208,173.6    |
|                              |   |                            | U AMPL IZTACALCO               | PERSONA      | 16    |                          |                                       |                       | 125,622.0    |
|                              |   |                            | U H AGUASCALIENTES             | PERSONA      | 2     |                          |                                       |                       | 17,946.0     |
|                              |   |                            | U H COYUYA                     | PERSONA      | 15    |                          |                                       |                       | 107,676.0    |
|                              |   |                            | U H FLORES MAGON               | PERSONA      | 1     |                          |                                       |                       | 8,973.0      |
|                              |   |                            | U H MERCADOS I                 | PERSONA      | 1     |                          |                                       |                       | 7,178.4      |
|                              |   |                            | U H MUJERES ILUSTRES           | PERSONA      | 3     |                          |                                       |                       | 19,740.6     |
|                              |   |                            | U INFONAVIT IZTACALCO          | PERSONA      | 110   |                          |                                       |                       | 787,829.4    |
|                              |   |                            | U SANTIAGO                     | PERSONA      | 5     |                          |                                       |                       | 26,919.0     |
|                              |   |                            | VIADUCTO PIEDAD                | PERSONA      | 37    |                          |                                       |                       | 253,038.6    |
|                              |   | TOTAL DELEGACIÓN IZTACALCO |                                |              | 2,661 |                          |                                       |                       | 19,399,626.0 |
| SEGURO DE DESEMPLEO          | 40611                                       | IZTAPALAPA                 | 12 DE DICIEMBRE                | PERSONA      | 29    |                          |                                       |                       | 215,352.0    |
|                              |   |                            | 2º AMPL SANTIAGO               | PERSONA      | 86    |                          |                                       |                       | 628,110.0    |
|                              |   |                            | ACAHUALTEPEC                   |              |       |                          |                                       |                       |              |



IV.16 PROSAP PROGRAMAS QUE OTORGAN SUBSIDIOS Y APOYOS A LA POBLACIÓN

| DENOMINACIÓN DEL PROGRAMA 1/ | FECHA DE PUBLICACIÓN DE REGLAS DE OPERACIÓN | DELEGACIÓN | COLONIA                  | BENEFICIARIO |       | TOTAL POBLACIÓN OBJETIVO | PRESUPUESTO (PESOS CON DOS DECIMALES) |                       |           |  |
|------------------------------|---|------------|--------------------------|--------------|-------|--------------------------|---------------------------------------|-----------------------|-----------|--|
|                              |   |            |                          | TIPO 2/      | TOTAL |                          | ORIGINAL                              | PROGRAMADO MODIFICADO | EJERCIDO  |  |
| SEGURO DE DESEMPLEO          | 40611                                       | IZTAPALAPA | 8º AMPL SAN MIGUEL       | PERSONA      |       | 4                        |                                       |                       | 30,508.2  |  |
|                              |   |            | ACAPULTITLAN             | PERSONA      |       | 8                        |                                       |                       | 57,427.2  |  |
|                              |   |            | ALBARRADA                | PERSONA      |       | 5                        |                                       |                       | 34,097.4  |  |
|                              |   |            | ALVARO OBREGÓN           | PERSONA      |       | 39                       |                                       |                       | 281,752.2 |  |
|                              |   |            | AMPL EL SANTUARIO        | PERSONA      |       | 12                       |                                       |                       | 80,757.0  |  |
|                              |   |            | AMPL EL SIFON            | PERSONA      |       | 15                       |                                       |                       | 114,854.4 |  |
|                              |   |            | AMPL EL TRIUNFO          | PERSONA      |       | 7                        |                                       |                       | 53,838.0  |  |
|                              |   |            | AMPL EMILIANO ZAPATA     | PERSONA      |       | 13                       |                                       |                       | 89,730.0  |  |
|                              |   |            | AMPL ESTRELLA DEL SUR    | PERSONA      |       | 12                       |                                       |                       | 96,908.4  |  |
|                              |   |            | AMPL FLORES MAGON        | PERSONA      |       | 7                        |                                       |                       | 53,838.0  |  |
|                              |   |            | AMPL GRANJAS SAN ANTONIO | PERSONA      |       | 6                        |                                       |                       | 52,043.4  |  |
|                              |   |            | AMPL LOS REYES           | PERSONA      |       | 110                      |                                       |                       | 796,802.4 |  |
|                              |   |            | AMPL MIRADOR             | PERSONA      |       | 21                       |                                       |                       | 154,335.6 |  |
|                              |   |            | AMPL SAN MIGUEL          | PERSONA      |       | 65                       |                                       |                       | 464,801.4 |  |
|                              |   |            | AMPL SINATEL             | PERSONA      |       | 1                        |                                       |                       | 5,383.8   |  |
|                              |   |            | AMPL VERACRUZANA         | PERSONA      |       | 5                        |                                       |                       | 37,686.6  |  |
|                              |   |            | AÑO DE JUAREZ            | PERSONA      |       | 18                       |                                       |                       | 147,157.2 |  |
|                              |   |            | APATLACO                 | PERSONA      |       | 53                       |                                       |                       | 364,303.8 |  |
|                              |   |            | BANJIDAL                 | PERSONA      |       | 14                       |                                       |                       | 91,524.6  |  |
|                              |   |            | BARRANCA DE GUADALUPE    | PERSONA      |       | 10                       |                                       |                       | 59,221.8  |  |
|                              |   |            | BARRANCAS TETECON        | PERSONA      |       | 13                       |                                       |                       | 109,470.6 |  |
|                              |   |            | BARRIO GUADALUPE         | PERSONA      |       | 6                        |                                       |                       | 37,686.6  |  |
|                              |   |            | BARRIO LA ASUNCION       | PERSONA      |       | 19                       |                                       |                       | 118,443.6 |  |
|                              |   |            | BARRIO SAN ANTONIO       | PERSONA      |       | 30                       |                                       |                       | 222,530.4 |  |
|                              |   |            | BARRIO SAN ANTONIO       | PERSONA      |       | 65                       |                                       |                       | 448,650.0 |  |
|                              |   |            | CULHUACAN                | PERSONA      |       |                          |                                       |                       |           |  |
|                              |   |            | BARRIO SAN IGNACIO       | PERSONA      |       | 42                       |                                       |                       | 279,957.6 |  |
|                              |   |            | BARRIO SAN JOSE          | PERSONA      |       | 11                       |                                       |                       | 82,551.6  |  |
|                              |   |            | BARRIO SAN LORENZO       | PERSONA      |       | 42                       |                                       |                       | 312,260.4 |  |
|                              |   |            | BARRIO SAN LUCAS         | PERSONA      |       | 33                       |                                       |                       | 222,530.4 |  |
|                              |   |            | BARRIO SAN MIGUEL        | PERSONA      |       | 109                      |                                       |                       | 721,429.2 |  |
|                              |   |            | BARRIO SAN PABLO         | PERSONA      |       | 27                       |                                       |                       | 215,352.0 |  |
|                              |   |            | BARRIO SAN PEDRO         | PERSONA      |       | 19                       |                                       |                       | 132,800.4 |  |
| BARRIO STA BARBARA           | PERSONA                                     |            | 83                       |              |       | 638,877.6                |                                       |                       |           |  |
| BARRIO TULA                  | PERSONA                                     |            | 3                        |              |       | 25,124.4                 |                                       |                       |           |  |
| BENITO JUÁREZ                | PERSONA                                     |            | 3                        |              |       | 21,535.2                 |                                       |                       |           |  |
| BUENAVISTA                   | PERSONA                                     |            | 102                      |              |       | 714,250.8                |                                       |                       |           |  |
| SEGURO DE DESEMPLEO          | 40611                                       | IZTAPALAPA | C H BIATLON              | PERSONA      |       | 4                        |                                       |                       | 28,713.6  |  |

IV.16 PROSAP PROGRAMAS QUE OTORGAN SUBSIDIOS Y APOYOS A LA POBLACIÓN

| DENOMINACIÓN DEL PROGRAMA 1/ | FECHA DE PUBLICACIÓN DE REGLAS DE OPERACIÓN | DELEGACIÓN | COLONIA                    | BENEFICIARIO |       | TOTAL POBLACIÓN OBJETIVO | PRESUPUESTO (PESOS CON DOS DECIMALES) |                       |             |
|------------------------------|---|------------|----------------------------|--------------|-------|--------------------------|---------------------------------------|-----------------------|-------------|
|                              |   |            |                            | TIPO 2/      | TOTAL |                          | ORIGINAL                              | PROGRAMADO MODIFICADO | EJERCIDO    |
|                              |   |            | C H CELOALLIOTLI           | PERSONA      |       | 34                       |                                       |                       | 274,573.8   |
|                              |   |            | C H CUITLAHUAC             | PERSONA      |       | 2                        |                                       |                       | 14,356.8    |
|                              |   |            | C H REAL DEL MORAL         | PERSONA      |       | 24                       |                                       |                       | 177,665.4   |
|                              |   |            | CACAMA                     | PERSONA      |       | 16                       |                                       |                       | 123,827.4   |
|                              |   |            | CARLOS HANK GONZALEZ       | PERSONA      |       | 35                       |                                       |                       | 224,325.0   |
|                              |   |            | CASA BLANCA                | PERSONA      |       | 23                       |                                       |                       | 152,541.0   |
|                              |   |            | CERRO DE LA ESTRELLA       | PERSONA      |       | 61                       |                                       |                       | 355,330.8   |
|                              |   |            | CHINAMPAC DE JUAREZ        | PERSONA      |       | 67                       |                                       |                       | 430,704.0   |
|                              |   |            | CITLALLI                   | PERSONA      |       | 67                       |                                       |                       | 423,525.6   |
|                              |   |            | COLONIAL IZTAPALAPA        | PERSONA      |       | 21                       |                                       |                       | 172,281.6   |
|                              |   |            | CONSEJO AGRARISTA MEXICANO | PERSONA      |       | 122                      |                                       |                       | 789,624.0   |
|                              |   |            | CONSTITUCION DE 1917       | PERSONA      |       | 87                       |                                       |                       | 601,191.0   |
|                              |   |            | COOPERATIVA OSCOLI         | PERSONA      |       | 3                        |                                       |                       | 19,740.6    |
|                              |   |            | DEGOLLADO                  | PERSONA      |       | 23                       |                                       |                       | 165,103.2   |
|                              |   |            | DESARROLLO URBANO          | PERSONA      |       | 279                      |                                       |                       | 2,013,541.2 |
|                              |   |            | QUETZALCOATL               |              |       |                          |                                       |                       |             |
|                              |   |            | DR ALFONSO ORTIZ TIRADO    | PERSONA      |       | 23                       |                                       |                       | 154,335.6   |
|                              |   |            | EJERCITO DE AGUA PRIETA    | PERSONA      |       | 10                       |                                       |                       | 69,989.4    |
|                              |   |            | EJIDO STA Mª AZTAHUACAN    | PERSONA      |       | 28                       |                                       |                       | 170,487.0   |
|                              |   |            | EL EDEN                    | PERSONA      |       | 9                        |                                       |                       | 57,427.2    |
|                              |   |            | EL MANTO                   | PERSONA      |       | 92                       |                                       |                       | 631,699.2   |
|                              |   |            | EL MIRADOR                 | PERSONA      |       | 10                       |                                       |                       | 87,935.4    |
|                              |   |            | EL MOLINO                  | PERSONA      |       | 133                      |                                       |                       | 1,022,922.0 |
|                              |   |            | EL MOLINO TEZONCO          | PERSONA      |       | 9                        |                                       |                       | 53,838.0    |
|                              |   |            | EL PARAISO                 | PERSONA      |       | 54                       |                                       |                       | 416,347.2   |
|                              |   |            | EL PRADO                   | PERSONA      |       | 9                        |                                       |                       | 55,632.6    |
|                              |   |            | EL RETOÑO                  | PERSONA      |       | 30                       |                                       |                       | 208,173.6   |
|                              |   |            | EL RODEO                   | PERSONA      |       | 7                        |                                       |                       | 52,043.4    |
|                              |   |            | EL ROSARIO                 | PERSONA      |       | 24                       |                                       |                       | 200,995.2   |
|                              |   |            | EL SANTUARIO               | PERSONA      |       | 53                       |                                       |                       | 362,509.2   |
|                              |   |            | EL SIFON                   | PERSONA      |       | 77                       |                                       |                       | 567,093.6   |
|                              |   |            | EL TRIANGULO               | PERSONA      |       | 21                       |                                       |                       | 165,103.2   |
| SEGURO DE DESEMPLEO          | 40611                                       | IZTAPALAPA | EL TRIUNFO                 | PERSONA      |       | 43                       |                                       |                       | 310,465.8   |
|                              |   |            | EMILIANO ZAPATA            | PERSONA      |       | 1                        |                                       |                       | 8,973.0     |
|                              |   |            | ERMITA IZTAPALAPA          | PERSONA      |       | 2                        |                                       |                       | 12,562.2    |
|                              |   |            | ESCUADRON 201              | PERSONA      |       | 63                       |                                       |                       | 432,498.6   |
|                              |   |            | ESTADO DE VERACRUZ         | PERSONA      |       | 3                        |                                       |                       | 10,767.6    |
|                              |   |            | ESTRELLA CULHUACAN         | PERSONA      |       | 20                       |                                       |                       | 120,238.2   |

IV.16 PROSAP PROGRAMAS QUE OTORGAN SUBSIDIOS Y APOYOS A LA POBLACIÓN

| DENOMINACIÓN DEL PROGRAMA 1/ | FECHA DE PUBLICACIÓN DE REGLAS DE OPERACIÓN | DELEGACIÓN | COLONIA                           | BENEFICIARIO |       | TOTAL POBLACIÓN OBJETIVO | PRESUPUESTO (PESOS CON DOS DECIMALES) |                       |           |
|------------------------------|---|------------|-----------------------------------|--------------|-------|--------------------------|---------------------------------------|-----------------------|-----------|
|                              |   |            |                                   | TIPO 2/      | TOTAL |                          | ORIGINAL                              | PROGRAMADO MODIFICADO | EJERCIDO  |
|                              |   |            | ESTRELLA DEL SUR                  | PERSONA      |       | 14                       |                                       |                       | 75,373.2  |
|                              |   |            | EVA SAMANO DE LOPEZ MATEOS        | PERSONA      |       | 1                        |                                       |                       | 1,794.6   |
|                              |   |            | EX HACIENDA SAN NICOLAS TOLENTINO | PERSONA      |       | 21                       |                                       |                       | 161,514.0 |
|                              |   |            | FRACC SAN NICOLAS TOLENTINO       | PERSONA      |       | 10                       |                                       |                       | 62,811.0  |
|                              |   |            | FRANCISCO VILLA                   | PERSONA      |       | 65                       |                                       |                       | 464,801.4 |
|                              |   |            | FRENCISCO VILLA                   | PERSONA      |       | 19                       |                                       |                       | 129,211.2 |
|                              |   |            | FUEGO NUEVO                       | PERSONA      |       | 48                       |                                       |                       | 351,741.6 |
|                              |   |            | GRANJAS ESMERALDAS                | PERSONA      |       | 3                        |                                       |                       | 17,946.0  |
|                              |   |            | GRANJAS ESTRELLA                  | PERSONA      |       | 19                       |                                       |                       | 152,541.0 |
|                              |   |            | GRANJAS SAN ANTONIO               | PERSONA      |       | 13                       |                                       |                       | 98,703.0  |
|                              |   |            | GUADALUPE DEL MORAL               | PERSONA      |       | 57                       |                                       |                       | 391,222.8 |
|                              |   |            | HEROES DE CHURUBUSCO              | PERSONA      |       | 28                       |                                       |                       | 202,789.8 |
|                              |   |            | INSURGENTES                       | PERSONA      |       | 23                       |                                       |                       | 193,816.8 |
|                              |   |            | IXTLAHUACAN                       | PERSONA      |       | 17                       |                                       |                       | 114,854.4 |
|                              |   |            | IZTAPALAPA                        | PERSONA      |       | 9                        |                                       |                       | 78,962.4  |
|                              |   |            | JACARANDAS                        | PERSONA      |       | 37                       |                                       |                       | 278,163.0 |
|                              |   |            | JARDIN DE CHURUBUSCO              | PERSONA      |       | 15                       |                                       |                       | 109,470.6 |
|                              |   |            | JARDINES DE SAN LORENZO TEZONCO   | PERSONA      |       | 24                       |                                       |                       | 179,460.0 |
|                              |   |            | JESUS VELA                        | PERSONA      |       | 2                        |                                       |                       | 19,740.6  |
|                              |   |            | JOSE LOPEZ PORTILLO               | PERSONA      |       | 47                       |                                       |                       | 344,563.2 |
|                              |   |            | JOSE Mº MORELOS                   | PERSONA      |       | 6                        |                                       |                       | 43,070.4  |
|                              |   |            | JUAN ESCUTIA                      | PERSONA      |       | 90                       |                                       |                       | 651,439.8 |
|                              |   |            | JUSTO SIERRA                      | PERSONA      |       | 2                        |                                       |                       | 17,946.0  |
|                              |   |            | LA CORONELA                       | PERSONA      |       | 1                        |                                       |                       | 8,973.0   |
|                              |   |            | LA ESPERANZA                      | PERSONA      |       | 11                       |                                       |                       | 87,935.4  |
|                              |   |            | LA HERA                           | PERSONA      |       | 29                       |                                       |                       | 226,119.6 |
| SEGURO DE DESEMPLEO          | 40611                                       | IZTAPALAPA | LA PLANTA                         | PERSONA      |       | 15                       |                                       |                       | 111,265.2 |
|                              |   |            | LA PURISIMA                       | PERSONA      |       | 18                       |                                       |                       | 127,416.6 |
|                              |   |            | LA REGADERA                       | PERSONA      |       | 5                        |                                       |                       | 35,892.0  |
|                              |   |            | LAS PEÑAS                         | PERSONA      |       | 57                       |                                       |                       | 421,731.0 |
|                              |   |            | LEYES REFORMA                     | PERSONA      |       | 146                      |                                       |                       | 970,878.6 |
|                              |   |            | LLANO DE LAS CRUCES               | PERSONA      |       | 15                       |                                       |                       | 93,319.2  |
|                              |   |            | LOMAS DE BELLAVISTA               | PERSONA      |       | 2                        |                                       |                       | 8,973.0   |
|                              |   |            | LOMAS DE LA ESTANCIA              | PERSONA      |       | 50                       |                                       |                       | 335,590.2 |
|                              |   |            | LOMAS DE SAN LORENZO              | PERSONA      |       | 69                       |                                       |                       | 515,050.2 |
|                              |   |            | LOMAS DE STA CRUZ                 | PERSONA      |       | 18                       |                                       |                       | 134,595.0 |

IV.16 PROSAP PROGRAMAS QUE OTORGAN SUBSIDIOS Y APOYOS A LA POBLACIÓN

| DENOMINACIÓN DEL PROGRAMA 1/    | FECHA DE PUBLICACIÓN DE REGLAS DE OPERACIÓN | DELEGACIÓN | COLONIA                      | BENEFICIARIO |       | TOTAL POBLACIÓN OBJETIVO | PRESUPUESTO (PESOS CON DOS DECIMALES) |                       |             |
|---------------------------------|---|------------|------------------------------|--------------|-------|--------------------------|---------------------------------------|-----------------------|-------------|
|                                 |   |            |                              | TIPO 2/      | TOTAL |                          | ORIGINAL                              | PROGRAMADO MODIFICADO | EJERCIDO    |
| SEGURO DE DESEMPLEO             | 40611                                       | IZTAPALAPA | LOMAS EL MANTO               | PERSONA      |       | 13                       |                                       |                       | 84,346.2    |
|                                 |   |            | LOMAS ESTRELLA 1ª SECC       | PERSONA      |       | 6                        |                                       |                       | 43,070.4    |
|                                 |   |            | LOMAS ESTRELLA 2ª SECCION    | PERSONA      |       | 87                       |                                       |                       | 586,834.2   |
|                                 |   |            | LOMAS SAN LORENZO            | PERSONA      |       | 11                       |                                       |                       | 78,962.4    |
|                                 |   |            | LOMAS ZARAGOZA               | PERSONA      |       | 44                       |                                       |                       | 310,465.8   |
|                                 |   |            | LOS ANGELES                  | PERSONA      |       | 75                       |                                       |                       | 574,272.0   |
|                                 |   |            | LOS ANGELES APANOAYA         | PERSONA      |       | 25                       |                                       |                       | 175,870.8   |
|                                 |   |            | LOS CIPRESES                 | PERSONA      |       | 9                        |                                       |                       | 55,632.6    |
|                                 |   |            | LOS PASEOS DE CHURUBUSCO     | PERSONA      |       | 17                       |                                       |                       | 111,265.2   |
|                                 |   |            | LOS REYES CULHUACAN          | PERSONA      |       | 94                       |                                       |                       | 671,180.4   |
|                                 |   |            | MEXICALTZINGO                | PERSONA      |       | 3                        |                                       |                       | 17,946.0    |
|                                 |   |            | MIGUEL DE LA MADRID HURTADO  | PERSONA      |       | 18                       |                                       |                       | 143,568.0   |
|                                 |   |            | MINERVA                      | PERSONA      |       | 14                       |                                       |                       | 80,757.0    |
|                                 |   |            | MIRAVALLE                    | PERSONA      |       | 21                       |                                       |                       | 150,746.4   |
|                                 |   |            | MIXCOATL                     | PERSONA      |       | 152                      |                                       |                       | 933,192.0   |
|                                 |   |            | MONTE ALBAN                  | PERSONA      |       | 7                        |                                       |                       | 46,659.6    |
|                                 |   |            | NIÑO JESUS                   | PERSONA      |       | 1                        |                                       |                       | 8,973.0     |
|                                 |   |            | NO ENCONTRADA                | PERSONA      |       | 188                      |                                       |                       | 1,442,858.4 |
|                                 |   |            | NUEVA ROSITA                 | PERSONA      |       | 42                       |                                       |                       | 299,698.2   |
|                                 |   |            | OJITO DE AGUA                | PERSONA      |       | 24                       |                                       |                       | 192,022.2   |
|                                 |   |            | PALMILLAS                    | PERSONA      |       | 2                        |                                       |                       | 14,356.8    |
|                                 |   |            | PALMITAS                     | PERSONA      |       | 39                       |                                       |                       | 269,190.0   |
|                                 |   |            | PARAJE SAN JUAN              | PERSONA      |       | 94                       |                                       |                       | 629,904.6   |
|                                 |   |            | PARAJE SAN JUAN 3ª AMPL      | PERSONA      |       | 11                       |                                       |                       | 82,551.6    |
|                                 |   |            | PARAJE ZACATEPEC             | PERSONA      |       | 48                       |                                       |                       | 346,357.8   |
|                                 |   |            | PASEOS DE CHURUBUSCO         | PERSONA      |       | 17                       |                                       |                       | 127,416.6   |
|                                 |   |            | PBLO CULHUACAN               | PERSONA      |       | 21                       |                                       |                       | 159,719.4   |
|                                 |   |            | PBLO MAGDALENA ATLAZOPA      | PERSONA      |       | 19                       |                                       |                       | 136,389.6   |
|                                 |   |            | PBLO SAN LORENZO TEZONCO     | PERSONA      |       | 28                       |                                       |                       | 208,173.6   |
|                                 |   |            | PBLO SAN LORENZO XICOTENCATL | PERSONA      |       | 8                        |                                       |                       | 52,043.4    |
| PBLO SAN SEBASTIAN TECOLOXTITLA | PERSONA                                     |            | 9                            |              |       | 52,043.4                 |                                       |                       |             |
| PBLO SANTIAGO ACAHUALTEPEC      | PERSONA                                     |            | 43                           |              |       | 342,768.6                |                                       |                       |             |
| PBLO STA Mª TOMATLAN            | PERSONA                                     |            | 64                           |              |       | 446,855.4                |                                       |                       |             |
| PBLO STA MARTHA ACATITLA        | PERSONA                                     |            | 141                          |              |       | 1,033,689.6              |                                       |                       |             |

IV.16 PROSAP PROGRAMAS QUE OTORGAN SUBSIDIOS Y APOYOS A LA POBLACIÓN

| DENOMINACIÓN DEL PROGRAMA 1/   | FECHA DE PUBLICACIÓN DE REGLAS DE OPERACIÓN | DELEGACIÓN | COLONIA                 | BENEFICIARIO |       | TOTAL POBLACIÓN OBJETIVO | PRESUPUESTO (PESOS CON DOS DECIMALES) |                       |          |
|--------------------------------|---|------------|-------------------------|--------------|-------|--------------------------|---------------------------------------|-----------------------|----------|
|                                |   |            |                         | TIPO 2/      | TOTAL |                          | ORIGINAL                              | PROGRAMADO MODIFICADO | EJERCIDO |
| SEGURO DE DESEMPLEO            | 40611                                       | IZTAPALAPA | PLAN IGUALA             | PERSONA      | 5     |                          |                                       |                       | 34,097.4 |
|                                |   |            | POLVORILLA              | PERSONA      | 49    |                          |                                       | 324,822.6             |          |
|                                |   |            | POPULAR ERMITA ZARAGOZA | PERSONA      | 88    |                          | 561,709.8                             |                       |          |
|                                |   |            | POTRERO DE LA LUNA      | PERSONA      | 3     |                          | 17,946.0                              |                       |          |
|                                |   |            | PREDIO SAN ANTONIO      | PERSONA      | 3     |                          | 25,124.4                              |                       |          |
|                                |   |            | PRESIDENTES DE MEXICO   | PERSONA      | 65    |                          | 471,979.8                             |                       |          |
|                                |   |            | PROGRESISTA             | PERSONA      | 95    |                          | 655,029.0                             |                       |          |
|                                |   |            | PROGRESO DEL SUR        | PERSONA      | 17    |                          | 111,265.2                             |                       |          |
|                                |   |            | PUENTE BLANCO           | PERSONA      | 30    |                          | 209,968.2                             |                       |          |
|                                |   |            | PURISIMA ATLAZOLPA      | PERSONA      | 2     |                          | 10,767.6                              |                       |          |
|                                |   |            | QUETZAL                 | PERSONA      | 8     |                          | 59,221.8                              |                       |          |
|                                |   |            | REFORMA EDUCATIVA       | PERSONA      | 9     |                          | 68,194.8                              |                       |          |
|                                |   |            | REFORMA POLITICA        | PERSONA      | 91    |                          | 559,915.2                             |                       |          |
|                                |   |            | RENOVACION              | PERSONA      | 39    |                          | 326,617.2                             |                       |          |
|                                |   |            | RESIDENCIAL ERMITA      | PERSONA      | 2     |                          | 12,562.2                              |                       |          |
|                                |   |            | RICARDO FLORES MAGON    | PERSONA      | 23    |                          | 148,951.8                             |                       |          |
|                                |   |            | SAN ANDRES TETEPILCO    | PERSONA      | 93    |                          | 597,601.8                             |                       |          |
|                                |   |            | SAN ANDRES TOMATLAN     | PERSONA      | 72    |                          | 486,336.6                             |                       |          |
|                                |   |            | SAN FRANCISCO INFONAVIT | PERSONA      | 1     |                          | 5,383.8                               |                       |          |
|                                |   |            | SAN JOSE ACULCO         | PERSONA      | 68    |                          | 428,909.4                             |                       |          |
|                                |   |            | SAN JOSE BUENAVISTA     | PERSONA      | 7     |                          | 57,427.2                              |                       |          |
|                                |   |            | SAN JUAN CERRO          | PERSONA      | 10    |                          | 73,578.6                              |                       |          |
|                                |   |            | SAN JUAN ESTRELLA       | PERSONA      | 7     |                          | 43,070.4                              |                       |          |
|                                |   |            | SAN JUAN JOYA           | PERSONA      | 1     |                          | 8,973.0                               |                       |          |
|                                |   |            | SAN JUAN XALPA          | PERSONA      | 78    |                          | 552,736.8                             |                       |          |
|                                |   |            | SAN JUANICO NEXTIPAC    | PERSONA      | 9     |                          | 61,016.4                              |                       |          |
|                                |   |            | SAN MIGUEL TEOTONGO     | PERSONA      | 104   |                          | 751,937.4                             |                       |          |
|                                |   |            | SAN NICOLAS TOLENTINO   | PERSONA      | 35    |                          | 251,244.0                             |                       |          |
|                                |   |            | SAN PABLO I             | PERSONA      | 3     |                          | 16,151.4                              |                       |          |
|                                |   |            | SAN PABLO II            | PERSONA      | 2     |                          | 14,356.8                              |                       |          |
|                                |   |            | SAN SIMON CULHUACAN     | PERSONA      | 41    |                          | 297,903.6                             |                       |          |
|                                |   |            | SANTA CRUZ              | PERSONA      | 1     |                          | 8,973.0                               |                       |          |
| SANTA CRUZ MEYEHUALCO          | PERSONA                                     | 59         |                         | 384,044.4    |       |                          |                                       |                       |          |
| SANTA ISABEL INDUSTRIAL        | PERSONA                                     | 2          |                         | 8,973.0      |       |                          |                                       |                       |          |
| SANTA MARIA AZTAHUACAN         | PERSONA                                     | 122        |                         | 886,532.4    |       |                          |                                       |                       |          |
| SANTA MARIA DEL MONTE          | PERSONA                                     | 13         |                         | 96,908.4     |       |                          |                                       |                       |          |
| SANTA MARIA TOMATLAN           | PERSONA                                     | 167        |                         | 1,204,176.6  |       |                          |                                       |                       |          |
| SANTA ROSA ZONA DE CHINAMPERIA | DE PERSONA                                  | 3          |                         | 30,508.2     |       |                          |                                       |                       |          |

IV.16 PROSAP PROGRAMAS QUE OTORGAN SUBSIDIOS Y APOYOS A LA POBLACIÓN

| DENOMINACIÓN DEL PROGRAMA 1/ | FECHA DE PUBLICACIÓN DE REGLAS DE OPERACIÓN | DELEGACIÓN | COLONIA                                | BENEFICIARIO |       | TOTAL POBLACIÓN OBJETIVO | PRESUPUESTO (PESOS CON DOS DECIMALES) |                       |             |
|------------------------------|---|------------|--|--------------|-------|--------------------------|---------------------------------------|-----------------------|-------------|
|                              |   |            |  | TIPO 2/      | TOTAL |                          | ORIGINAL                              | PROGRAMADO MODIFICADO | EJERCIDO    |
|                              |   |            | SECC YAUTLICA                          | PERSONA      |       | 2                        |                                       |                       | 17,946.0    |
|                              |   |            | SECTOR POPULAR                         | PERSONA      |       | 42                       |                                       |                       | 288,930.6   |
|                              |   |            | SIDERAL                                | PERSONA      |       | 15                       |                                       |                       | 98,703.0    |
|                              |   |            | SIERRA DEL VALLE                       | PERSONA      |       | 4                        |                                       |                       | 25,124.4    |
|                              |   |            | SINATEL                                | PERSONA      |       | 9                        |                                       |                       | 66,400.2    |
|                              |   |            | TENORIOS                               | PERSONA      |       | 29                       |                                       |                       | 163,308.6   |
|                              |   |            | TEPALCATES                             | PERSONA      |       | 85                       |                                       |                       | 604,780.2   |
|                              |   |            | TRIANGULO AGUJAS                       | PERSONA      |       | 3                        |                                       |                       | 25,124.4    |
|                              |   |            | U BELLAVISTA                           | PERSONA      |       | 13                       |                                       |                       | 95,113.8    |
|                              |   |            | U CABEZA DE JUAREZ                     | PERSONA      |       | 1                        |                                       |                       | 8,973.0     |
|                              |   |            | U CAROLINAS                            | PERSONA      |       | 3                        |                                       |                       | 26,919.0    |
|                              |   |            | U CEDROS                               | PERSONA      |       | 1                        |                                       |                       | 7,178.4     |
|                              |   |            | U H CANANEA                            | PERSONA      |       | 21                       |                                       |                       | 148,951.8   |
|                              |   |            | U H CARLOS JONGITUD BARRIOS            | PERSONA      |       | 1                        |                                       |                       | 7,178.4     |
| SEGURO DE DESEMPLEO          | 40611                                       | IZTAPALAPA | U H CARMEN SERDAN VALLE DE SAN LORENZO | PERSONA      |       | 58                       |                                       |                       | 366,098.4   |
|                              |   |            | U H COLMENA                            | PERSONA      |       | 15                       |                                       |                       | 114,854.4   |
|                              |   |            | U H CTM 22                             | PERSONA      |       | 6                        |                                       |                       | 41,275.8    |
|                              |   |            | U H CUCHILLA DEL MORAL I               | PERSONA      |       | 9                        |                                       |                       | 55,632.6    |
|                              |   |            | U H CUCHILLA DEL MORAL II              | PERSONA      |       | 3                        |                                       |                       | 19,740.6    |
|                              |   |            | U H DEL VALLE RESIDENCIAL              | PERSONA      |       | 5                        |                                       |                       | 39,481.2    |
|                              |   |            | U H DIASA                              | PERSONA      |       | 1                        |                                       |                       | 7,178.4     |
|                              |   |            | U H EJERCITO CONSTITUCIONALISTA        | PERSONA      |       | 231                      |                                       |                       | 1,534,383.0 |
|                              |   |            | U H EJERCITO DE OTE II ISSSTE          | PERSONA      |       | 100                      |                                       |                       | 692,715.6   |
|                              |   |            | U H EJERCITO DE OTE ZONA PEÑON         | PERSONA      |       | 24                       |                                       |                       | 165,103.2   |
|                              |   |            | U H EL GAVILAN                         | PERSONA      |       | 1                        |                                       |                       | 8,973.0     |
|                              |   |            | U H ESPAÑA                             | PERSONA      |       | 2                        |                                       |                       | 8,973.0     |
|                              |   |            | U H FOVISSTE SAN JUAN                  | PERSONA      |       | 1                        |                                       |                       | 7,178.4     |
|                              |   |            | U H FRENTE 10                          | PERSONA      |       | 26                       |                                       |                       | 193,816.8   |
|                              |   |            | U H GAMA GAVILAN                       | PERSONA      |       | 1                        |                                       |                       | 5,383.8     |
|                              |   |            | U H GUELATAO DE JUAREZ                 | PERSONA      |       | 22                       |                                       |                       | 174,076.2   |
|                              |   |            | U H INFONAVIT                          | PERSONA      |       | 5                        |                                       |                       | 41,275.8    |
|                              |   |            | U H INFONAVIT TEJOCOTE                 | PERSONA      |       | 2                        |                                       |                       | 12,562.2    |
|                              |   |            | U H ISSSTE NORMA                       | PERSONA      |       | 2                        |                                       |                       | 14,356.8    |
|                              |   |            | U H JACARANDAS                         | PERSONA      |       | 5                        |                                       |                       | 34,097.4    |
|                              |   |            | U H JAIME NUNO                         | PERSONA      |       | 5                        |                                       |                       | 39,481.2    |
|                              |   |            | U H LA MORA GRANDE                     | PERSONA      |       | 1                        |                                       |                       | 8,973.0     |

IV.16 PROSAP PROGRAMAS QUE OTORGAN SUBSIDIOS Y APOYOS A LA POBLACIÓN

| DENOMINACIÓN DEL PROGRAMA 1/         | FECHA DE PUBLICACIÓN DE REGLAS DE OPERACIÓN | DELEGACIÓN | COLONIA                                | BENEFICIARIO |       | TOTAL POBLACIÓN OBJETIVO | PRESUPUESTO (PESOS CON DOS DECIMALES) |                       |             |
|--------------------------------------|---|------------|--|--------------|-------|--------------------------|---------------------------------------|-----------------------|-------------|
|                                      |   |            |  | TIPO 2/      | TOTAL |                          | ORIGINAL                              | PROGRAMADO MODIFICADO | EJERCIDO    |
| SEGURO DE DESEMPLEO                  | 40611                                       | IZTAPALAPA | U H LA VALENCIANA                      | PERSONA      |       | 2                        |                                       |                       | 16,151.4    |
|                                      |   |            | U H LOMAS DE SAN LORENZO               | PERSONA      |       | 8                        |                                       |                       | 61,016.4    |
|                                      |   |            | U H LOMAS ESTRELLA                     | PERSONA      |       | 6                        |                                       |                       | 43,070.4    |
|                                      |   |            | U H LOS PICOS 6-B                      | PERSONA      |       | 9                        |                                       |                       | 73,578.6    |
|                                      |   |            | U H MARGARITA MAZA DE JUAREZ           | PERSONA      |       | 19                       |                                       |                       | 122,032.8   |
|                                      |   |            | U H MIRASOLES                          | PERSONA      |       | 27                       |                                       |                       | 192,022.2   |
|                                      |   |            | U H MORAS PRIMAVERA                    | PERSONA      |       | 7                        |                                       |                       | 55,632.6    |
|                                      |   |            | U H MORELOS II                         | PERSONA      |       | 2                        |                                       |                       | 16,151.4    |
|                                      |   |            | U H NEZAHUALCOYOTL                     | PERSONA      |       | 1                        |                                       |                       | 8,973.0     |
|                                      |   |            | U H PLAZA ESTRELLA I                   | PERSONA      |       | 1                        |                                       |                       | 7,178.4     |
|                                      |   |            | U H PLUTARCO ELIAS CALLES              | PERSONA      |       | 1                        |                                       |                       | 7,178.4     |
|                                      |   |            | U H PRESIDENTES Y PLAZA CONSTITUCIONAL | PERSONA      |       | 2                        |                                       |                       | 10,767.6    |
|                                      |   |            | U H REAL DEL MORAL                     | PERSONA      |       | 7                        |                                       |                       | 61,016.4    |
|                                      |   |            | U H REFORMA GARAY                      | PERSONA      |       | 2                        |                                       |                       | 12,562.2    |
|                                      |   |            | U H SABADELL BELLAVISTA                | PERSONA      |       | 7                        |                                       |                       | 55,632.6    |
|                                      |   |            | U H SAN ANTONIO CULHUACAN              | PERSONA      |       | 40                       |                                       |                       | 236,887.2   |
|                                      |   |            | U H SAN JUAN XALPA                     | PERSONA      |       | 24                       |                                       |                       | 147,157.2   |
|                                      |   |            | U H SAN LORENZO                        | PERSONA      |       | 2                        |                                       |                       | 16,151.4    |
|                                      |   |            | U H SAN MARCOS                         | PERSONA      |       | 1                        |                                       |                       | 8,973.0     |
|                                      |   |            | U H SAN NICOLAS TOLENTINO              | PERSONA      |       | 12                       |                                       |                       | 80,757.0    |
|                                      |   |            | U H SOLIDARIDAD                        | PERSONA      |       | 3                        |                                       |                       | 26,919.0    |
|                                      |   |            | U H TEPELCATES                         | PERSONA      |       | 20                       |                                       |                       | 134,595.0   |
|                                      |   |            | U H TULYEHUALCO                        | PERSONA      |       | 1                        |                                       |                       | 8,973.0     |
|                                      |   |            | U H VALLE DE LUCES                     | PERSONA      |       | 14                       |                                       |                       | 109,470.6   |
|                                      |   |            | U H VICENTE GUERRERO                   | PERSONA      |       | 140                      |                                       |                       | 1,035,484.2 |
|                                      |   |            | U H ZAFIRO                             | PERSONA      |       | 1                        |                                       |                       | 3,589.2     |
|                                      |   |            | U MODELO                               | PERSONA      |       | 9                        |                                       |                       | 73,578.6    |
|                                      |   |            | U STA CRUZ MEYEHUALCO                  | PERSONA      |       | 111                      |                                       |                       | 850,640.4   |
|                                      |   |            | U VICENTE GUERRERO                     | PERSONA      |       | 62                       |                                       |                       | 430,704.0   |
|                                      |   |            | VALLE DE LUCES                         | PERSONA      |       | 45                       |                                       |                       | 301,492.8   |
|                                      |   |            | VALLE DEL SUR                          | PERSONA      |       | 47                       |                                       |                       | 326,617.2   |
|                                      |   |            | VERGEL                                 | PERSONA      |       | 161                      |                                       |                       | 1,057,019.4 |
| VICENTINA                            | PERSONA                                     |            | 1                                      |              |       | 8,973.0                  |                                       |                       |             |
| VOCEADORES                           | PERSONA                                     |            | 1                                      |              |       | 7,178.4                  |                                       |                       |             |
| XALPA                                | PERSONA                                     |            | 94                                     |              |       | 601,191.0                |                                       |                       |             |
| ZONA RESIDENCIAL PASEOS DE CHURBUSCO | PERSONA                                     |            | 4                                      |              |       | 19,740.6                 |                                       |                       |             |

IV.16 PROSAP PROGRAMAS QUE OTORGAN SUBSIDIOS Y APOYOS A LA POBLACIÓN

| DENOMINACIÓN DEL PROGRAMA 1/ | FECHA DE PUBLICACIÓN DE REGLAS DE OPERACIÓN | DELEGACIÓN                  | COLONIA                          | BENEFICIARIO |       | TOTAL POBLACIÓN OBJETIVO | PRESUPUESTO (PESOS CON DOS DECIMALES) |                       |              |
|------------------------------|---|-----------------------------|----------------------------------|--------------|-------|--------------------------|---------------------------------------|-----------------------|--------------|
|                              |   |                             |                                  | TIPO 2/      | TOTAL |                          | ORIGINAL                              | PROGRAMADO MODIFICADO | EJERCIDO     |
|                              |   |                             | ZONA U EJIDO SAN ANDRES TOMATLAN | PERSONA      |       | 10                       |                                       |                       | 73,578.6     |
|                              |   |                             | ZONA U STA MARTHA NTE            | PERSONA      |       | 26                       |                                       |                       | 159,719.4    |
|                              |   |                             | ZONA U STA MARTHA SUR            | PERSONA      |       | 9                        |                                       |                       | 52,043.4     |
|                              |   |                             | ZONA URBANA EJIDAL CULHUACAN     | PERSONA      |       | 5                        |                                       |                       | 34,097.4     |
|                              |   | TOTAL DELEGACIÓN IZTAPALAPA |                                  |              |       | 8,262                    |                                       |                       | 58,066,077.6 |
| SEGURO DE DESEMPLEO          | 40611                                       | MAGDALENA CONTRERAS         | AMPL LOMAS DE SAN BERNABE        | PERSONA      |       | 34                       |                                       |                       | 222,530.4    |
|                              |   |                             | AMPL POTRERILLO                  | PERSONA      |       | 3                        |                                       |                       | 17,946.0     |
|                              |   |                             | ARCOS DE LA MAGDALENA            | PERSONA      |       | 3                        |                                       |                       | 12,562.2     |
|                              |   |                             | ATACASCO                         | PERSONA      |       | 7                        |                                       |                       | 43,070.4     |
|                              |   |                             | ATLAXCO                          | PERSONA      |       | 2                        |                                       |                       | 10,767.6     |
|                              |   |                             | BARRIO BARRANCA SECA             | PERSONA      |       | 25                       |                                       |                       | 172,281.6    |
|                              |   |                             | BARRIO LAS CALLES                | PERSONA      |       | 1                        |                                       |                       | 7,178.4      |
|                              |   |                             | BARRIO PLAZUELA PEDREGAL         | PERSONA      |       | 7                        |                                       |                       | 59,221.8     |
|                              |   |                             | BARRIO SAN FRANCISCO             | PERSONA      |       | 6                        |                                       |                       | 41,275.8     |
|                              |   |                             | BARROS SIERRA                    | PERSONA      |       | 22                       |                                       |                       | 147,157.2    |
|                              |   |                             | CERRO DEL JUDIO                  | PERSONA      |       | 16                       |                                       |                       | 102,292.2    |
|                              |   |                             | CRESCENCIO J CHAVIRA             | PERSONA      |       | 29                       |                                       |                       | 238,681.8    |
|                              |   |                             | CUAUHTÉMOC                       | PERSONA      |       | 51                       |                                       |                       | 364,303.8    |
|                              |   |                             | EL ERMITAÑO                      | PERSONA      |       | 12                       |                                       |                       | 84,346.2     |
|                              |   |                             | EL OASIS DE SAN BERNABE          | PERSONA      |       | 3                        |                                       |                       | 25,124.4     |
|                              |   |                             | EL ROSAL                         | PERSONA      |       | 60                       |                                       |                       | 375,071.4    |
|                              |   |                             | EL TANQUE                        | PERSONA      |       | 38                       |                                       |                       | 256,627.8    |
|                              |   |                             | EL TORO                          | PERSONA      |       | 25                       |                                       |                       | 166,897.8    |
|                              |   |                             | GUADALUPE                        | PERSONA      |       | 10                       |                                       |                       | 78,962.4     |
|                              |   |                             | HEROES DE PADIERNA               | PERSONA      |       | 16                       |                                       |                       | 120,238.2    |
|                              |   |                             | HUAYATLA                         | PERSONA      |       | 27                       |                                       |                       | 174,076.2    |
|                              |   |                             | LA CARBONERA                     | PERSONA      |       | 24                       |                                       |                       | 177,665.4    |
|                              |   |                             | LA CONCEPCION                    | PERSONA      |       | 24                       |                                       |                       | 165,103.2    |
|                              |   |                             | LA CRUZ                          | PERSONA      |       | 27                       |                                       |                       | 195,611.4    |
|                              |   |                             | LA MALINCHE                      | PERSONA      |       | 53                       |                                       |                       | 369,687.6    |
|                              |   |                             | LAS CRUCES                       | PERSONA      |       | 47                       |                                       |                       | 339,179.4    |
|                              |   |                             | LAS HUERTAS                      | PERSONA      |       | 5                        |                                       |                       | 44,865.0     |
|                              |   |                             | LAS PALMAS                       | PERSONA      |       | 17                       |                                       |                       | 116,649.0    |



IV.16 PROSAP PROGRAMAS QUE OTORGAN SUBSIDIOS Y APOYOS A LA POBLACIÓN

| DENOMINACIÓN DEL PROGRAMA 1/ | FECHA DE PUBLICACIÓN DE REGLAS DE OPERACIÓN | DELEGACIÓN                           | COLONIA                         | BENEFICIARIO |           | TOTAL POBLACIÓN OBJETIVO | PRESUPUESTO (PESOS CON DOS DECIMALES) |                       |           |
|------------------------------|---|--------------------------------------|---------------------------------|--------------|-----------|--------------------------|---------------------------------------|-----------------------|-----------|
|                              |   |                                      |                                 | TIPO 2/      | TOTAL     |                          | ORIGINAL                              | PROGRAMADO MODIFICADO | EJERCIDO  |
| SEGURO DE DESEMPLEO          | 40611                                       | MAGDALENA CONTRERAS                  | LOMAS DE SAN BERNABE            | PERSONA      | 45        |                          |                                       |                       | 340,974.0 |
|                              |   |                                      | LOMAS QUEBRADAS                 | PERSONA      | 26        |                          |                                       | 175,870.8             |           |
|                              |   |                                      | LOS CAPULINES                   | PERSONA      | 2         |                          |                                       | 17,946.0              |           |
|                              |   |                                      | LOS PADRES                      | PERSONA      | 32        |                          |                                       | 233,298.0             |           |
|                              |   |                                      | NO ENCONTRADA                   | PERSONA      | 48        |                          |                                       | 366,098.4             |           |
|                              |   |                                      | PBLO LA MAGDALENA CONTRERAS     | PERSONA      | 45        |                          |                                       | 324,822.6             |           |
|                              |   |                                      | PBLO NUEVO ALTO                 | PERSONA      | 56        |                          |                                       | 396,606.6             |           |
|                              |   |                                      | PBLO NUEVO BAJO                 | PERSONA      | 20        |                          |                                       | 131,005.8             |           |
|                              |   |                                      | PBLO SAN BERNABE OCOTEPEC       | PERSONA      | 51        |                          |                                       | 342,768.6             |           |
|                              |   |                                      | PBLO SAN NICOLAS TOTOLAPAN      | PERSONA      | 70        |                          |                                       | 493,515.0             |           |
|                              |   |                                      | POTRERILLO                      | PERSONA      | 20        |                          |                                       | 129,211.2             |           |
|                              |   |                                      | PUENTE SIERRA                   | PERSONA      | 1         |                          |                                       | 8,973.0               |           |
|                              |   |                                      | RANCHO PANCHITA                 | PERSONA      | 4         |                          |                                       | 32,302.8              |           |
|                              |   |                                      | RESERVA CERRO DEL JUDIO         | PERSONA      | 2         |                          |                                       | 21,535.2              |           |
|                              |   |                                      | SAN FRANCISCO                   | PERSONA      | 29        |                          |                                       | 211,762.8             |           |
|                              |   |                                      | SAN JERONIMO ACULCO             | PERSONA      | 31        |                          |                                       | 197,406.0             |           |
|                              |   |                                      | SAN JERONIMO LIDICE             | PERSONA      | 29        |                          |                                       | 209,968.2             |           |
|                              |   |                                      | SAN JERONIMO LIDICE CONJ LA PAZ | PERSONA      | 1         |                          |                                       | 5,383.8               |           |
|                              |   |                                      | SAN JOSE EL BATAN               | PERSONA      | 1         |                          |                                       | 8,973.0               |           |
|                              |   |                                      | SANTA TERESA                    | PERSONA      | 21        |                          |                                       | 147,157.2             |           |
| TIERRA COLORADA              | PERSONA                                     | 3                                    |                                 |              | 25,124.4  |                          |                                       |                       |           |
| TIERRA UNIDA                 | PERSONA                                     | 7                                    |                                 |              | 50,248.8  |                          |                                       |                       |           |
| U H INDEPENDENCIA            | PERSONA                                     | 47                                   |                                 |              | 332,001.0 |                          |                                       |                       |           |
| U STA TERESA                 | PERSONA                                     | 2                                    |                                 |              | 12,562.2  |                          |                                       |                       |           |
| VILLAS DE LA MAGDALENA       | PERSONA                                     | 2                                    |                                 |              | 19,740.6  |                          |                                       |                       |           |
| VISTA HERMOSA                | PERSONA                                     | 18                                   |                                 |              | 131,005.8 |                          |                                       |                       |           |
|                              |   | TOTAL DELEGACIÓN MAGDALENA CONTRERAS |                                 |              | 1,207     |                          |                                       | 8,495,636.4           |           |
| SEGURO DE DESEMPLEO          | 40611                                       | MIGUEL HIDALGO                       | 10 DE ABRIL                     | PERSONA      | 1         |                          |                                       | 1,794.6               |           |
|                              |   |                                      | 16 DE SEPTIEMBRE                | PERSONA      | 14        |                          |                                       | 87,935.4              |           |
|                              |   |                                      | 5 DE MAYO                       | PERSONA      | 58        |                          |                                       | 410,963.4             |           |
|                              |   |                                      | AGRICULTURA                     | PERSONA      | 24        |                          |                                       | 166,897.8             |           |
|                              |   |                                      | AHUEHUETES ANAHUAC              | PERSONA      | 7         |                          |                                       | 55,632.6              |           |
|                              |   |                                      | AMPL GRANADA                    | PERSONA      | 8         |                          |                                       | 50,248.8              |           |

IV.16 PROSAP PROGRAMAS QUE OTORGAN SUBSIDIOS Y APOYOS A LA POBLACIÓN

| DENOMINACIÓN DEL PROGRAMA 1/ | FECHA DE PUBLICACIÓN DE REGLAS DE OPERACIÓN | DELEGACIÓN     | COLONIA                       | BENEFICIARIO |       | TOTAL POBLACIÓN OBJETIVO | PRESUPUESTO (PESOS CON DOS DECIMALES) |                       |             |
|------------------------------|---|----------------|-------------------------------|--------------|-------|--------------------------|---------------------------------------|-----------------------|-------------|
|                              |   |                |                               | TIPO 2/      | TOTAL |                          | ORIGINAL                              | PROGRAMADO MODIFICADO | EJERCIDO    |
| SEGURO DE DESEMPLEO          | 40611                                       | MIGUEL HIDALGO | AMPL POPO                     | PERSONA      |       | 4                        |                                       |                       | 32,302.8    |
|                              |   |                | AMPL TORRE BLANCA             | PERSONA      |       | 26                       |                                       |                       | 170,487.0   |
|                              |   |                | ANAHUAC                       | PERSONA      |       | 460                      |                                       |                       | 3,099,274.2 |
|                              |   |                | ANZURES                       | PERSONA      |       | 6                        |                                       |                       | 48,454.2    |
|                              |   |                | ARGENTINA ANTIGUA             | PERSONA      |       | 308                      |                                       |                       | 1,968,676.2 |
|                              |   |                | ARGENTINA PTE                 | PERSONA      |       | 87                       |                                       |                       | 576,066.6   |
|                              |   |                | BOSQUE DE CHAPULTEPEC         | PERSONA      |       | 1                        |                                       |                       | 5,383.8     |
|                              |   |                | BOSQUES DE LAS LOMAS          | PERSONA      |       | 3                        |                                       |                       | 19,740.6    |
|                              |   |                | CENTURY LOMAS                 | PERSONA      |       | 1                        |                                       |                       | 7,178.4     |
|                              |   |                | CHAPULTEPEC MORALES           | PERSONA      |       | 2                        |                                       |                       | 17,946.0    |
|                              |   |                | CUAUHTÉMOC PENSIL             | PERSONA      |       | 11                       |                                       |                       | 69,989.4    |
|                              |   |                | DANIEL GARZA                  | PERSONA      |       | 83                       |                                       |                       | 601,191.0   |
|                              |   |                | ESCANDON                      | PERSONA      |       | 100                      |                                       |                       | 681,948.0   |
|                              |   |                | FRANCISCO I MADERO            | PERSONA      |       | 35                       |                                       |                       | 254,833.2   |
|                              |   |                | GRANADA                       | PERSONA      |       | 32                       |                                       |                       | 236,887.2   |
|                              |   |                | HUASTECA                      | PERSONA      |       | 1                        |                                       |                       | 8,973.0     |
|                              |   |                | HUICHAPAN                     | PERSONA      |       | 59                       |                                       |                       | 416,347.2   |
|                              |   |                | IGNACIO M ALTAMIRANO          | PERSONA      |       | 6                        |                                       |                       | 30,508.2    |
|                              |   |                | IRRIGACION                    | PERSONA      |       | 8                        |                                       |                       | 62,811.0    |
|                              |   |                | LA LOMA                       | PERSONA      |       | 2                        |                                       |                       | 14,356.8    |
|                              |   |                | LAGO NORTE / MARIANO ESCOBEDO | PERSONA      |       | 1                        |                                       |                       | 8,973.0     |
|                              |   |                | LEGARIA                       | PERSONA      |       | 22                       |                                       |                       | 152,541.0   |
|                              |   |                | LOMAS DE BEZARES              | PERSONA      |       | 1                        |                                       |                       | 1,794.6     |
|                              |   |                | LOMAS DE CHAPULTEPEC          | PERSONA      |       | 6                        |                                       |                       | 43,070.4    |
|                              |   |                | LOMAS DE REFORMA              | PERSONA      |       | 1                        |                                       |                       | 5,383.8     |
|                              |   |                | LOMAS DE VIRREYES             | PERSONA      |       | 1                        |                                       |                       | 8,973.0     |
|                              |   |                | LOS MANZANOS                  | PERSONA      |       | 7                        |                                       |                       | 59,221.8    |
| LOS MORALES                  | PERSONA                                     |                | 3                             |              |       | 26,919.0                 |                                       |                       |             |
| LOS MORALES SECC ALAMEDA     | PERSONA                                     |                | 1                             |              |       | 7,178.4                  |                                       |                       |             |
| LOS MORALES SECC PALMA       | PERSONA                                     |                | 1                             |              |       | 3,589.2                  |                                       |                       |             |
| MEXICO NUEVO                 | PERSONA                                     |                | 54                            |              |       | 364,303.8                |                                       |                       |             |
| MODELO PENSIL                | PERSONA                                     |                | 3                             |              |       | 25,124.4                 |                                       |                       |             |
| SEGURO DE DESEMPLEO          | 40611                                       | MIGUEL HIDALGO | MOLINO DEL REY                | PERSONA      |       | 1                        |                                       |                       | 10,767.6    |
|                              |   |                | NEXTITLA                      | PERSONA      |       | 5                        |                                       |                       | 25,124.4    |
|                              |   |                | NO ENCONTRADA                 | PERSONA      |       | 100                      |                                       |                       | 737,580.6   |
|                              |   |                | NUEVA ANZURES                 | PERSONA      |       | 2                        |                                       |                       | 16,151.4    |
|                              |   |                | PENSIL NTE                    | PERSONA      |       | 342                      |                                       |                       | 2,612,937.6 |

IV.16 PROSAP PROGRAMAS QUE OTORGAN SUBSIDIOS Y APOYOS A LA POBLACIÓN

| DENOMINACIÓN DEL PROGRAMA 1/ | FECHA DE PUBLICACIÓN DE REGLAS DE OPERACIÓN | DELEGACIÓN                      | COLONIA                 | BENEFICIARIO |       | TOTAL POBLACIÓN OBJETIVO | PRESUPUESTO (PESOS CON DOS DECIMALES) |                       |              |
|------------------------------|---|---------------------------------|-------------------------|--------------|-------|--------------------------|---------------------------------------|-----------------------|--------------|
|                              |   |                                 |                         | TIPO 2/      | TOTAL |                          | ORIGINAL                              | PROGRAMADO MODIFICADO | EJERCIDO     |
|                              |   |                                 | PENSIL SUR              | PERSONA      | 34    |                          |                                       |                       | 217,146.6    |
|                              |   |                                 | PERIODISTAS             | PERSONA      | 2     |                          |                                       |                       | 12,562.2     |
|                              |   |                                 | PLUTARCO ELIAS CALLES   | PERSONA      | 20    |                          |                                       |                       | 139,978.8    |
|                              |   |                                 | POLANCO CHAPULTEPEC     | PERSONA      | 3     |                          |                                       |                       | 23,329.8     |
|                              |   |                                 | POLANCO REFORMA         | PERSONA      | 5     |                          |                                       |                       | 34,097.4     |
|                              |   |                                 | POPO                    | PERSONA      | 22    |                          |                                       |                       | 172,281.6    |
|                              |   |                                 | POPTLA                  | PERSONA      | 111   |                          |                                       |                       | 773,472.6    |
|                              |   |                                 | REFORMA SOCIAL          | PERSONA      | 27    |                          |                                       |                       | 183,049.2    |
|                              |   |                                 | RESIDENCIAL MILITAR     | PERSONA      | 1     |                          |                                       |                       | 10,767.6     |
|                              |   |                                 | SAN DIEGO COYOACÁN      | PERSONA      | 26    |                          |                                       |                       | 184,843.8    |
|                              |   |                                 | SAN JOAQUIN             | PERSONA      | 26    |                          |                                       |                       | 181,254.6    |
|                              |   |                                 | SAN JUANICO             | PERSONA      | 15    |                          |                                       |                       | 91,524.6     |
|                              |   |                                 | SAN LORENZO TLALTENANGO | PERSONA      | 40    |                          |                                       |                       | 270,984.6    |
|                              |   |                                 | SAN MIGUEL CHAPULTEPEC  | PERSONA      | 52    |                          |                                       |                       | 366,098.4    |
|                              |   |                                 | SANTO TOMAS             | PERSONA      | 5     |                          |                                       |                       | 37,686.6     |
|                              |   |                                 | TACUBA                  | PERSONA      | 85    |                          |                                       |                       | 527,612.4    |
|                              |   |                                 | TACUBAYA                | PERSONA      | 56    |                          |                                       |                       | 430,704.0    |
|                              |   |                                 | TLAXPANA                | PERSONA      | 77    |                          |                                       |                       | 506,077.2    |
|                              |   |                                 | TORRE BLANCA            | PERSONA      | 73    |                          |                                       |                       | 466,596.0    |
|                              |   |                                 | U H LOMAS DE SOTELO     | PERSONA      | 23    |                          |                                       |                       | 147,157.2    |
|                              |   |                                 | U HOGAR PARA NOSOTROS   | PERSONA      | 5     |                          |                                       |                       | 39,481.2     |
|                              |   |                                 | U LEGARIA               | PERSONA      | 9     |                          |                                       |                       | 69,989.4     |
|                              |   |                                 | U MEXICO TACUBA         | PERSONA      | 2     |                          |                                       |                       | 16,151.4     |
|                              |   |                                 | U POPULAR LOMA HERMOSA  | PERSONA      | 15    |                          |                                       |                       | 96,908.4     |
|                              |   |                                 | VENTURA PEREZ DE ALBA   | PERSONA      | 3     |                          |                                       |                       | 21,535.2     |
|                              |   |                                 | VERONICA ANZURES        | PERSONA      | 10    |                          |                                       |                       | 75,373.2     |
|                              |   | TOTAL DELEGACIÓN MIGUEL HIDALGO |                         |              | 2,645 |                          |                                       |                       | 18,303,125.4 |
| SEGURO DE DESEMPLEO          | 40611                                       | MILPA ALTA                      |                         |              |       |                          |                                       |                       |              |
|                              |   |                                 | BARRIO CENTRO           | PERSONA      | 3     |                          |                                       |                       | 19,740.6     |
|                              |   |                                 | BARRIO CRUZTITLA        | PERSONA      | 53    |                          |                                       |                       | 421,731.0    |
|                              |   |                                 | BARRIO LA CONCEPCION    | PERSONA      | 17    |                          |                                       |                       | 132,800.4    |
|                              |   |                                 | BARRIO LOS ANGELES      | PERSONA      | 13    |                          |                                       |                       | 107,676.0    |
|                              |   |                                 | BARRIO NUCHTLA          | PERSONA      | 3     |                          |                                       |                       | 26,919.0     |
|                              |   |                                 | BARRIO OCOTITLA         | PERSONA      | 1     |                          |                                       |                       | 7,178.4      |
|                              |   |                                 | BARRIO PANCHIMALCO      | PERSONA      | 3     |                          |                                       |                       | 16,151.4     |
|                              |   |                                 | BARRIO SAN AGUSTIN      | PERSONA      | 17    |                          |                                       |                       | 111,265.2    |

IV.16 PROSAP PROGRAMAS QUE OTORGAN SUBSIDIOS Y APOYOS A LA POBLACIÓN

| DENOMINACIÓN DEL PROGRAMA 1/ | FECHA DE PUBLICACIÓN DE REGLAS DE OPERACIÓN | DELEGACIÓN                  | COLONIA                      | BENEFICIARIO |       | TOTAL POBLACIÓN OBJETIVO | PRESUPUESTO (PESOS CON DOS DECIMALES) |                       |             |
|------------------------------|---|-----------------------------|------------------------------|--------------|-------|--------------------------|---------------------------------------|-----------------------|-------------|
|                              |   |                             |                              | TIPO 2/      | TOTAL |                          | ORIGINAL                              | PROGRAMADO MODIFICADO | EJERCIDO    |
|                              |   |                             | BARRIO SAN JUAN              | PERSONA      |       | 3                        |                                       |                       | 26,919.0    |
|                              |   |                             | BARRIO SAN MARCOS            | PERSONA      |       | 2                        |                                       |                       | 14,356.8    |
|                              |   |                             | BARRIO SAN MATEO             | PERSONA      |       | 38                       |                                       |                       | 290,725.2   |
|                              |   |                             | BARRIO SAN MIGUEL            | PERSONA      |       | 2                        |                                       |                       | 14,356.8    |
|                              |   |                             | BARRIO STA CRUZ              | PERSONA      |       | 36                       |                                       |                       | 281,752.2   |
|                              |   |                             | BARRIO STA MARTHA            | PERSONA      |       | 54                       |                                       |                       | 423,525.6   |
|                              |   |                             | BARRIO TECAXTITLA            | PERSONA      |       | 18                       |                                       |                       | 139,978.8   |
|                              |   |                             | BARRIO TENANTITLA            | PERSONA      |       | 14                       |                                       |                       | 118,443.6   |
|                              |   |                             | BARRIO TULA                  | PERSONA      |       | 2                        |                                       |                       | 14,356.8    |
|                              |   |                             | BARRIO XALTIPAC              | PERSONA      |       | 10                       |                                       |                       | 73,578.6    |
|                              |   |                             | BARRIO XOCHITEPEC            | PERSONA      |       | 32                       |                                       |                       | 272,779.2   |
|                              |   |                             | MIGUEL HIDALGO               | PERSONA      |       | 1                        |                                       |                       | 1,794.6     |
|                              |   |                             | NO ENCONTRADA                | PERSONA      |       | 5                        |                                       |                       | 43,070.4    |
|                              |   |                             | NOXCALCO                     | PERSONA      |       | 1                        |                                       |                       | 5,383.8     |
|                              |   |                             | PBLO SAN AGUSTIN OHTENCO     | PERSONA      |       | 3                        |                                       |                       | 19,740.6    |
|                              |   |                             | PBLO SAN ANTONIO TECOMITL    | PERSONA      |       | 186                      |                                       |                       | 1,209,560.4 |
|                              |   |                             | PBLO SAN BARTOLOME XICOMULCO | PERSONA      |       | 63                       |                                       |                       | 482,747.4   |
|                              |   |                             | PBLO SAN FRANCISCO TECOXA    | PERSONA      |       | 108                      |                                       |                       | 759,115.8   |
|                              |   |                             | PBLO SAN JERONIMO MIACATLAN  | PERSONA      |       | 20                       |                                       |                       | 156,130.2   |
|                              |   |                             | PBLO SAN JUAN TEPENAHUAC     | PERSONA      |       | 47                       |                                       |                       | 371,482.2   |
|                              |   |                             | PBLO SAN PABLO OZTOTEPEC     | PERSONA      |       | 94                       |                                       |                       | 576,066.6   |
|                              |   |                             | PBLO SAN PEDRO ATOCAPAN      | PERSONA      |       | 31                       |                                       |                       | 213,557.4   |
|                              |   |                             | PBLO SAN SALVADOR CUAUHTENCO | PERSONA      |       | 172                      |                                       |                       | 1,256,220.0 |
|                              |   |                             | PBLO STA ANA TLACOTENCO      | PERSONA      |       | 45                       |                                       |                       | 276,368.4   |
|                              |   |                             | SAN ANTONIO TECOMITL         | PERSONA      |       | 27                       |                                       |                       | 208,173.6   |
|                              |   |                             | SAN LORENZO TLACOYUCAN       | PERSONA      |       | 17                       |                                       |                       | 127,416.6   |
|                              |   |                             | VILLA MILPA ALTA             | PERSONA      |       | 9                        |                                       |                       | 69,989.4    |
|                              |   | TOTAL DELEGACIÓN MILPA ALTA |                              |              |       | 1,150                    |                                       |                       | 8,291,052.0 |
| SEGURO DE DESEMPLEO          | 40611                                       | MILPA ALTA                  |                              |              |       |                          |                                       |                       |             |
|                              |   |                             | AGRICOLA METROPOLITANA       | PERSONA      |       | 34                       |                                       |                       | 267,395.4   |
|                              |   |                             | AMPL LOPEZ PORTILLO          | PERSONA      |       | 1                        |                                       |                       | 10,767.6    |
|                              |   |                             | AMPL SELENE                  | PERSONA      |       | 18                       |                                       |                       | 157,924.8   |

IV.16 PROSAP PROGRAMAS QUE OTORGAN SUBSIDIOS Y APOYOS A LA POBLACIÓN

| DENOMINACIÓN DEL PROGRAMA 1/ | FECHA DE PUBLICACIÓN DE REGLAS DE OPERACIÓN | DELEGACIÓN | COLONIA                   | BENEFICIARIO |             | TOTAL POBLACIÓN OBJETIVO | PRESUPUESTO (PESOS CON DOS DECIMALES) |                       |          |
|------------------------------|---|------------|---------------------------|--------------|-------------|--------------------------|---------------------------------------|-----------------------|----------|
|                              |   |            |                           | TIPO 2/      | TOTAL       |                          | ORIGINAL                              | PROGRAMADO MODIFICADO | EJERCIDO |
| SEGURO DE DESEMPLEO          | 40611                                       | TLAHUAC    | BARRIO CONCEPCION         | PERSONA      | 5           |                          |                                       |                       | 35,892.0 |
|                              |   |            | BARRIO GUADALUPE          | PERSONA      | 3           |                          |                                       | 28,713.6              |          |
|                              |   |            | BARRIO LA ASUNCION        | PERSONA      | 21          |                          |                                       | 168,692.4             |          |
|                              |   |            | BARRIO LA MAGDALENA       | PERSONA      | 6           |                          |                                       | 39,481.2              |          |
|                              |   |            | BARRIO LOS REYES          | PERSONA      | 28          |                          |                                       | 208,173.6             |          |
|                              |   |            | BARRIO SAN AGUSTIN        | PERSONA      | 10          |                          |                                       | 84,346.2              |          |
|                              |   |            | BARRIO SAN BARTOLO        | PERSONA      | 18          |                          |                                       | 131,005.8             |          |
|                              |   |            | BARRIO SAN JUAN           | PERSONA      | 1           |                          |                                       | 8,973.0               |          |
|                              |   |            | BARRIO SAN MATEO          | PERSONA      | 25          |                          |                                       | 206,379.0             |          |
|                              |   |            | BARRIO SAN MIGUEL         | PERSONA      | 41          |                          |                                       | 296,109.0             |          |
|                              |   |            | BARRIO STA ANA            | PERSONA      | 3           |                          |                                       | 26,919.0              |          |
|                              |   |            | BARRIO STA ANA ZAPOTITLAN | PERSONA      | 36          |                          |                                       | 288,930.6             |          |
|                              |   |            | BODET                     | PERSONA      | 48          |                          |                                       | 355,330.8             |          |
|                              |   |            | CONCEPCION                | PERSONA      | 4           |                          |                                       | 25,124.4              |          |
|                              |   |            | DEL CARMEN                | PERSONA      | 1           |                          |                                       | 8,973.0               |          |
|                              |   |            | DEL MAR                   | PERSONA      | 90          |                          |                                       | 674,769.6             |          |
|                              |   |            | EL ROSARIO                | PERSONA      | 11          |                          |                                       | 95,113.8              |          |
|                              |   |            | EL TRIANGULO              | PERSONA      | 6           |                          |                                       | 50,248.8              |          |
|                              |   |            | EMILIANO ZAPATA           | PERSONA      | 15          |                          |                                       | 98,703.0              |          |
|                              |   |            | FRANCISCO VILLA           | PERSONA      | 18          |                          |                                       | 157,924.8             |          |
|                              |   |            | GRANJAS CABRERA           | PERSONA      | 8           |                          |                                       | 59,221.8              |          |
|                              |   |            | GUADALUPE TLALTENCO       | PERSONA      | 21          |                          |                                       | 145,362.6             |          |
|                              |   |            | JARDINES DEL LLANO        | PERSONA      | 29          |                          |                                       | 247,654.8             |          |
|                              |   |            | LA CONCHITA               | PERSONA      | 1           |                          |                                       | 10,767.6              |          |
|                              |   |            | LA CONCHITA ZAPOTITLAN    | PERSONA      | 136         |                          |                                       | 1,040,868.0           |          |
|                              |   |            | LA ESTACION               | PERSONA      | 35          |                          |                                       | 244,065.6             |          |
|                              |   |            | LA HABANA                 | PERSONA      | 10          |                          |                                       | 68,194.8              |          |
|                              |   |            | LA NOPALERA               | PERSONA      | 49          |                          |                                       | 360,714.6             |          |
|                              |   |            | LA POBLANITA              | PERSONA      | 1           |                          |                                       | 8,973.0               |          |
|                              |   |            | LA TURBA                  | PERSONA      | 9           |                          |                                       | 61,016.4              |          |
| LAS ARBOLEDAS                | PERSONA                                     | 22         |                           |              | 192,022.2   |                          |                                       |                       |          |
| LAS PUERTAS                  | PERSONA                                     | 1          |                           |              | 1,794.6     |                          |                                       |                       |          |
| LOPEZ PORTILLO               | PERSONA                                     | 6          |                           |              | 43,070.4    |                          |                                       |                       |          |
| LOS OLIVOS                   | PERSONA                                     | 54         |                           |              | 344,563.2   |                          |                                       |                       |          |
| LUPITA                       | PERSONA                                     | 65         |                           |              | 576,066.6   |                          |                                       |                       |          |
| MIGUEL HIDALGO               | PERSONA                                     | 171        |                           |              | 1,263,398.4 |                          |                                       |                       |          |
| NO ENCONTRADA                | PERSONA                                     | 33         |                           |              | 247,654.8   |                          |                                       |                       |          |
| OJO DE AGUA                  | PERSONA                                     | 7          |                           |              | 66,400.2    |                          |                                       |                       |          |

IV.16 PROSAP PROGRAMAS QUE OTORGAN SUBSIDIOS Y APOYOS A LA POBLACIÓN

| DENOMINACIÓN DEL PROGRAMA 1/         | FECHA DE PUBLICACIÓN DE REGLAS DE OPERACIÓN | DELEGACIÓN               | COLONIA                            | BENEFICIARIO |       | TOTAL POBLACIÓN OBJETIVO | PRESUPUESTO (PESOS CON DOS DECIMALES) |                       |              |           |
|--------------------------------------|---|--------------------------|------------------------------------|--------------|-------|--------------------------|---------------------------------------|-----------------------|--------------|-----------|
|                                      |   |                          |                                    | TIPO 2/      | TOTAL |                          | ORIGINAL                              | PROGRAMADO MODIFICADO | EJERCIDO     |           |
| SEGURO DE DESEMPLEO                  | 40611                                       | TLAHUAC                  | PBLO SAN ANDRES MIXQUI             | PERSONA      |       | 26                       |                                       |                       | 147,157.2    |           |
|                                      |   |                          | PBLO SAN JUAN IXTAYOPAN            | PERSONA      |       | 114                      |                                       |                       | 1,017,538.2  |           |
|                                      |   |                          | PBLO SAN NICOLAS TETELCO           | PERSONA      |       | 22                       |                                       |                       | 190,227.6    |           |
|                                      |   |                          | PBLO STA CATARINA                  | PERSONA      |       | 45                       |                                       |                       | 326,617.2    |           |
|                                      |   |                          | YECAHUIZOTL                        |              |       |                          |                                       |                       |              |           |
|                                      |   |                          | PEÑA ALTA                          | PERSONA      |       | 20                       |                                       |                       |              | 141,773.4 |
|                                      |   |                          | QUIAHUATLA                         | PERSONA      |       | 25                       |                                       |                       |              | 202,789.8 |
|                                      |   |                          | SAN ANDRES                         | PERSONA      |       | 7                        |                                       |                       |              | 55,632.6  |
|                                      |   |                          | SAN FRANCISCO TLALTENCO            | PERSONA      |       | 29                       |                                       |                       |              | 233,298.0 |
|                                      |   |                          | SAN JERONIMO                       | PERSONA      |       | 1                        |                                       |                       |              | 8,973.0   |
|                                      |   |                          | SAN JOSE                           | PERSONA      |       | 22                       |                                       |                       |              | 145,362.6 |
|                                      |   |                          | SANTA CATARINA                     | PERSONA      |       | 1                        |                                       |                       |              | 10,767.6  |
|                                      |   |                          | SANTA CECILIA                      | PERSONA      |       | 12                       |                                       |                       |              | 96,908.4  |
|                                      |   |                          | SANTA CRUZ MIXQUIC                 | PERSONA      |       | 7                        |                                       |                       |              | 46,659.6  |
|                                      |   |                          | SANTIAGO ZAPOTITLAN                | PERSONA      |       | 60                       |                                       |                       |              | 470,185.2 |
|                                      |   |                          | SELENE                             | PERSONA      |       | 83                       |                                       |                       |              | 601,191.0 |
|                                      |   |                          | TEPANTITLAMILCO                    | PERSONA      |       | 2                        |                                       |                       |              | 10,767.6  |
|                                      |   |                          | TIERRA BLANCA                      | PERSONA      |       | 8                        |                                       |                       |              | 55,632.6  |
|                                      |   |                          | TLAHUAC                            | PERSONA      |       | 2                        |                                       |                       |              | 17,946.0  |
|                                      |   |                          | U H LA HERRADURA                   | PERSONA      |       | 1                        |                                       |                       |              | 7,178.4   |
|                                      |   |                          | U H MINAS DE ARENA                 | PERSONA      |       | 1                        |                                       |                       |              | 7,178.4   |
|                                      |   |                          | U H VILLA TLATEMPA                 | PERSONA      |       | 2                        |                                       |                       |              | 16,151.4  |
|                                      |   |                          | U H ZACATENCO                      | PERSONA      |       | 3                        |                                       |                       |              | 19,740.6  |
|                                      |   |                          | U H ZAPOTITLAN                     | PERSONA      |       | 2                        |                                       |                       |              | 10,767.6  |
|                                      |   |                          | U LA HABANA                        | PERSONA      |       | 2                        |                                       |                       |              | 12,562.2  |
|                                      |   |                          | U LOS OLIVOS                       | PERSONA      |       | 8                        |                                       |                       |              | 59,221.8  |
|                                      |   |                          | VILLA CENTROAMERICANA Y DEL CARIBE | PERSONA      |       | 22                       |                                       |                       |              | 166,897.8 |
|                                      |   |                          | ZACATENCO                          | PERSONA      |       | 7                        |                                       |                       |              | 55,632.6  |
| ZAPOTITLA                            | PERSONA                                     |                          | 56                                 |              |       |                          | 414,552.6                             |                       |              |           |
| ZONA URBANA STA CATARINA YECAHUIZOTL | PERSONA                                     |                          | 2                                  |              |       |                          | 12,562.2                              |                       |              |           |
|                                      |   | TOTAL DELEGACIÓN TLÁHUAC |                                    |              |       | 1,693                    |                                       |                       | 12,969,574.2 |           |
| SEGURO DE DESEMPLEO                  | 40611                                       | TLALPAN                  | 2 DE OCTUBRE                       | PERSONA      |       | 29                       |                                       |                       | 209,968.2    |           |
|                                      |   |                          | AMPL CUCHILLA DE PADIERNA          | PERSONA      |       | 4                        |                                       |                       | 25,124.4     |           |
|                                      |   |                          | AMPL LOPEZ PORTILLO                | PERSONA      |       | 1                        |                                       |                       | 3,589.2      |           |

IV.16 PROSAP PROGRAMAS QUE OTORGAN SUBSIDIOS Y APOYOS A LA POBLACIÓN

| DENOMINACIÓN DEL PROGRAMA 1/ | FECHA DE PUBLICACIÓN DE REGLAS DE OPERACIÓN | DELEGACIÓN | COLONIA                       | BENEFICIARIO |           | TOTAL POBLACIÓN OBJETIVO | PRESUPUESTO (PESOS CON DOS DECIMALES) |                       |           |
|------------------------------|---|------------|-------------------------------|--------------|-----------|--------------------------|---------------------------------------|-----------------------|-----------|
|                              |   |            |                               | TIPO 2/      | TOTAL     |                          | ORIGINAL                              | PROGRAMADO MODIFICADO | EJERCIDO  |
| SEGURO DE DESEMPLEO          | 40611                                       | TLALPAN    | AMPL M HIDALGO 2º SECC        | PERSONA      | 30        |                          |                                       |                       | 242,271.0 |
|                              |   |            | AMPL MAGDALENA PETLACALCO     | PERSONA      | 1         |                          |                                       | 8,973.0               |           |
|                              |   |            | AMPL MIGUEL HIDALGO           | PERSONA      | 229       |                          |                                       | 1,660,005.0           |           |
|                              |   |            | AMPL TEPEXIMILPA              | PERSONA      | 8         |                          |                                       | 71,784.0              |           |
|                              |   |            | AMPL TEPEXIMILPA SERVIMET     | PERSONA      | 6         |                          |                                       | 44,865.0              |           |
|                              |   |            | AMSA                          | PERSONA      | 2         |                          |                                       | 17,946.0              |           |
|                              |   |            | ARBOLEDAS DEL SUR             | PERSONA      | 10        |                          |                                       | 77,167.8              |           |
|                              |   |            | ARENAL                        | PERSONA      | 7         |                          |                                       | 44,865.0              |           |
|                              |   |            | BARRIO CAMISETAS              | PERSONA      | 5         |                          |                                       | 37,686.6              |           |
|                              |   |            | BARRIO DEL TRUENITO           | PERSONA      | 5         |                          |                                       | 35,892.0              |           |
|                              |   |            | BARRIO LA LONJA               | PERSONA      | 2         |                          |                                       | 12,562.2              |           |
|                              |   |            | BARRIO NIÑO JESUS             | PERSONA      | 5         |                          |                                       | 30,508.2              |           |
|                              |   |            | BARRIO SAN FERNANDO           | PERSONA      | 7         |                          |                                       | 52,043.4              |           |
|                              |   |            | BELISARIO DOMINGUEZ           | PERSONA      | 7         |                          |                                       | 59,221.8              |           |
|                              |   |            | BELVEDERE DE ESLAVA           | PERSONA      | 34        |                          |                                       | 251,244.0             |           |
|                              |   |            | BOSQUES DEL PEDREGAL          | PERSONA      | 31        |                          |                                       | 220,735.8             |           |
|                              |   |            | C FOVISSSTE FUENTES BROTANTES | PERSONA      | 9         |                          |                                       | 57,427.2              |           |
|                              |   |            | C INFANTIL CUEMANCO           | PERSONA      | 1         |                          |                                       | 5,383.8               |           |
|                              |   |            | C URBANO COAPA                | PERSONA      | 4         |                          |                                       | 34,097.4              |           |
|                              |   |            | CANTERA                       | PERSONA      | 1         |                          |                                       | 8,973.0               |           |
|                              |   |            | CANTERA PUENTE DE PIEDRA      | PERSONA      | 20        |                          |                                       | 147,157.2             |           |
|                              |   |            | CHICHICASPATL                 | PERSONA      | 10        |                          |                                       | 77,167.8              |           |
|                              |   |            | CHIMALCOYOTL                  | PERSONA      | 11        |                          |                                       | 61,016.4              |           |
|                              |   |            | CHIMALI                       | PERSONA      | 2         |                          |                                       | 12,562.2              |           |
|                              |   |            | CHIMILL                       | PERSONA      | 9         |                          |                                       | 57,427.2              |           |
|                              |   |            | COMUNAL LOMAS DE TEPEMECA     | PERSONA      | 1         |                          |                                       | 3,589.2               |           |
|                              |   |            | COND TRES FUENTES             | PERSONA      | 2         |                          |                                       | 19,740.6              |           |
|                              |   |            | CRUZ DEL FAROL                | PERSONA      | 19        |                          |                                       | 139,978.8             |           |
| CUCHILLA DE PADIERNA         | PERSONA                                     | 29         |                               |              | 231,503.4 |                          |                                       |                       |           |
| CUEVITA DE CURAMAGUEY        | PERSONA                                     | 1          |                               |              | 3,589.2   |                          |                                       |                       |           |
| CUMBRES DE TEPETONGO         | PERSONA                                     | 4          |                               |              | 37,686.6  |                          |                                       |                       |           |
| EJIDO DE SAN PEDRO MARTIR    | PERSONA                                     | 69         |                               |              | 484,542.0 |                          |                                       |                       |           |
| EL ARENAL TEPEPAN            | PERSONA                                     | 2          |                               |              | 17,946.0  |                          |                                       |                       |           |
| EL BOSQUE                    | PERSONA                                     | 1          |                               |              | 8,973.0   |                          |                                       |                       |           |
| EL CANTIL                    | PERSONA                                     | 1          |                               |              | 7,178.4   |                          |                                       |                       |           |
| EL CONVENTO                  | PERSONA                                     | 1          |                               |              | 8,973.0   |                          |                                       |                       |           |
| EL DIVISADERO                | PERSONA                                     | 1          |                               |              | 7,178.4   |                          |                                       |                       |           |

IV.16 PROSAP PROGRAMAS QUE OTORGAN SUBSIDIOS Y APOYOS A LA POBLACIÓN

| DENOMINACIÓN DEL PROGRAMA 1/ | FECHA DE PUBLICACIÓN DE REGLAS DE OPERACIÓN | DELEGACIÓN | COLONIA                                 | BENEFICIARIO |           | TOTAL POBLACIÓN OBJETIVO | PRESUPUESTO (PESOS CON DOS DECIMALES) |                       |          |
|------------------------------|---|------------|---|--------------|-----------|--------------------------|---------------------------------------|-----------------------|----------|
|                              |   |            |   | TIPO 2/      | TOTAL     |                          | ORIGINAL                              | PROGRAMADO MODIFICADO | EJERCIDO |
| SEGURO DE DESEMPLEO          | 40611                                       | TLALPAN    | EL MIRADOR                              | PERSONA      |           | 4                        |                                       |                       | 37,686.6 |
|                              |   |            | EL MIRADOR 3ª SECC                      | PERSONA      |           | 3                        |                                       | 25,124.4              |          |
|                              |   |            | EL MIRADOR I                            | PERSONA      |           | 18                       |                                       | 125,622.0             |          |
|                              |   |            | EL MIRADOR II                           | PERSONA      |           | 21                       |                                       | 143,568.0             |          |
|                              |   |            | EL ZACATON                              | PERSONA      |           | 12                       |                                       | 87,935.4              |          |
|                              |   |            | EX EJIDO DE HUIPULCO                    | PERSONA      |           | 12                       |                                       | 75,373.2              |          |
|                              |   |            | EX EJIDO HUIPULCO                       | PERSONA      |           | 5                        |                                       | 37,686.6              |          |
|                              |   |            | EX HACIENDA COAPA                       | PERSONA      |           | 33                       |                                       | 226,119.6             |          |
|                              |   |            | EX HACIENDA DE SAN JUAN DE DIOS         | PERSONA      |           | 4                        |                                       | 23,329.8              |          |
|                              |   |            | FRACC EL TAPATIO                        | PERSONA      |           | 14                       |                                       | 122,032.8             |          |
|                              |   |            | FUENTES BROTTANTES                      | PERSONA      |           | 3                        |                                       | 16,151.4              |          |
|                              |   |            | FUENTES DE TEPEPAN                      | PERSONA      |           | 8                        |                                       | 53,838.0              |          |
|                              |   |            | FUENTES DEL PEDREGAL                    | PERSONA      |           | 7                        |                                       | 57,427.2              |          |
|                              |   |            | GRANJAS COAPA                           | PERSONA      |           | 21                       |                                       | 175,870.8             |          |
|                              |   |            | GUADALUPE                               | PERSONA      |           | 11                       |                                       | 93,319.2              |          |
|                              |   |            | HACIENDA DE SAN JUAN                    | PERSONA      |           | 2                        |                                       | 5,383.8               |          |
|                              |   |            | HACIENDA DE SAN JUAN DE TLALPAN 2ª SECC | PERSONA      |           | 2                        |                                       | 16,151.4              |          |
|                              |   |            | HEROES DE PADIERNA                      | PERSONA      |           | 121                      |                                       | 868,586.4             |          |
|                              |   |            | INFONAVIT DR IGNACIO CHAVEZ             | PERSONA      |           | 4                        |                                       | 17,946.0              |          |
|                              |   |            | ISIDRO FABELA                           | PERSONA      |           | 149                      |                                       | 1,162,900.8           |          |
|                              |   |            | IXTLAHUATONGO                           | PERSONA      |           | 2                        |                                       | 14,356.8              |          |
|                              |   |            | JARDINES EN LA MONTAÑA                  | PERSONA      |           | 12                       |                                       | 91,524.6              |          |
|                              |   |            | JUVENTUD UNIDA                          | PERSONA      |           | 2                        |                                       | 12,562.2              |          |
|                              |   |            | LA JOYA                                 | PERSONA      |           | 9                        |                                       | 71,784.0              |          |
|                              |   |            | LA MAGUEYERA                            | PERSONA      |           | 6                        |                                       | 55,632.6              |          |
|                              |   |            | LA MESA                                 | PERSONA      |           | 15                       |                                       | 86,140.8              |          |
|                              |   |            | LA NOPALERA                             | PERSONA      |           | 2                        |                                       | 17,946.0              |          |
| LA PALMA                     | PERSONA                                     |            | 12                                      |              | 80,757.0  |                          |                                       |                       |          |
| LAS FLORES                   | PERSONA                                     |            | 1                                       |              | 3,589.2   |                          |                                       |                       |          |
| LAS HADAS                    | PERSONA                                     |            | 7                                       |              | 52,043.4  |                          |                                       |                       |          |
| LOMAS DE CUATETLAN           | PERSONA                                     |            | 2                                       |              | 19,740.6  |                          |                                       |                       |          |
| LOMAS DE CUILOTEPEC          | PERSONA                                     |            | 23                                      |              | 163,308.6 |                          |                                       |                       |          |
| LOMAS DE PADIERNA            | PERSONA                                     |            | 65                                      |              | 452,239.2 |                          |                                       |                       |          |
| LOMAS DE PADIERNA SUR        | PERSONA                                     |            | 39                                      |              | 292,519.8 |                          |                                       |                       |          |
| LOMAS HIDALGO                | PERSONA                                     |            | 10                                      |              | 71,784.0  |                          |                                       |                       |          |
| LOPEZ PORTILLO               | PERSONA                                     |            | 33                                      |              | 260,217.0 |                          |                                       |                       |          |
| LOS ENCINOS                  | PERSONA                                     |            | 21                                      |              | 161,514.0 |                          |                                       |                       |          |



IV.16 PROSAP PROGRAMAS QUE OTORGAN SUBSIDIOS Y APOYOS A LA POBLACIÓN

| DENOMINACIÓN DEL PROGRAMA 1/ | FECHA DE PUBLICACIÓN DE REGLAS DE OPERACIÓN | DELEGACIÓN | COLONIA                             | BENEFICIARIO |       | TOTAL POBLACIÓN OBJETIVO | PRESUPUESTO (PESOS CON DOS DECIMALES) |                       |             |  |
|------------------------------|---|------------|-------------------------------------|--------------|-------|--------------------------|---------------------------------------|-----------------------|-------------|--|
|                              |   |            |                                     | TIPO 2/      | TOTAL |                          | ORIGINAL                              | PROGRAMADO MODIFICADO | EJERCIDO    |  |
| SEGURO DE DESEMPLEO          | 40611                                       | TLALPAN    | LOS FLAMBOYARES                     | PERSONA      | 1     |                          |                                       |                       | 8,973.0     |  |
|                              |   |            | LOS VOLCANES                        | PERSONA      | 26    |                          |                                       |                       | 132,800.4   |  |
|                              |   |            | M <sup>o</sup> E ZUNO DE ECHEVERRIA | PERSONA      | 1     |                          |                                       |                       | 7,178.4     |  |
|                              |   |            | MAGISTERIAL                         | PERSONA      | 2     |                          |                                       |                       | 8,973.0     |  |
|                              |   |            | MIGUEL HIDALGO                      | PERSONA      | 47    |                          |                                       |                       | 328,411.8   |  |
|                              |   |            | MIRADOR DEL VALLE                   | PERSONA      | 5     |                          |                                       |                       | 34,097.4    |  |
|                              |   |            | NARCISO MENDOZA                     | PERSONA      | 9     |                          |                                       |                       | 41,275.8    |  |
|                              |   |            | NO ENCONTRADA                       | PERSONA      | 122   |                          |                                       |                       | 821,926.8   |  |
|                              |   |            | NUEVA ORIENTAL COAPA                | PERSONA      | 6     |                          |                                       |                       | 48,454.2    |  |
|                              |   |            | NUEVO RENACIMIENTO AXALIO           | PERSONA      | 2     |                          |                                       |                       | 14,356.8    |  |
|                              |   |            | PARAJE 38                           | PERSONA      | 3     |                          |                                       |                       | 19,740.6    |  |
|                              |   |            | PARAJE LA JOYITA                    | PERSONA      | 1     |                          |                                       |                       | 7,178.4     |  |
|                              |   |            | PARQUES DEL PEDREGAL                | PERSONA      | 4     |                          |                                       |                       | 25,124.4    |  |
|                              |   |            | PASEOS DE MENDOZA                   | PERSONA      | 2     |                          |                                       |                       | 8,973.0     |  |
|                              |   |            | PEDREGAL AMILCO                     | PERSONA      | 3     |                          |                                       |                       | 21,535.2    |  |
|                              |   |            | PEDREGAL DE LAS AGUILAS             | PERSONA      | 2     |                          |                                       |                       | 21,535.2    |  |
|                              |   |            | PEDREGAL DE SAN NICOLAS             | PERSONA      | 226   |                          |                                       |                       | 1,593,604.8 |  |
|                              |   |            | PEDREGAL DE STA URSULA XITLA        | PERSONA      | 44    |                          |                                       |                       | 314,055.0   |  |
|                              |   |            | PEDREGAL DE TOPILEJO                | PERSONA      | 1     |                          |                                       |                       | 3,589.2     |  |
|                              |   |            | PEDREGAL STA TERESA                 | PERSONA      | 53    |                          |                                       |                       | 337,384.8   |  |
|                              |   |            | PEÑA POBRE                          | PERSONA      | 6     |                          |                                       |                       | 39,481.2    |  |
|                              |   |            | PLAN DE AYALA                       | PERSONA      | 1     |                          |                                       |                       | 3,589.2     |  |
|                              |   |            | PRADO COAPA 1 <sup>o</sup> SECC     | PERSONA      | 9     |                          |                                       |                       | 68,194.8    |  |
|                              |   |            | PRADO COAPA 2 <sup>o</sup> SECC     | PERSONA      | 2     |                          |                                       |                       | 8,973.0     |  |
|                              |   |            | PRADO COAPA 3 <sup>o</sup> SECC     | PERSONA      | 1     |                          |                                       |                       | 7,178.4     |  |
|                              |   |            | PRIMAVERA                           | PERSONA      | 7     |                          |                                       |                       | 44,865.0    |  |
|                              |   |            | PUEBLO MAGDALENA                    | PERSONA      | 7     |                          |                                       |                       | 41,275.8    |  |
|                              |   |            | PETLACALCO                          |              |       |                          |                                       |                       |             |  |
|                              |   |            | PUEBLO QUIETO                       | PERSONA      | 4     |                          |                                       |                       | 35,892.0    |  |
|                              |   |            | PUEBLO SAN MIGUEL AJUSCO            | PERSONA      | 6     |                          |                                       |                       | 46,659.6    |  |
|                              |   |            | RANCHO LOS COLORINES                | PERSONA      | 1     |                          |                                       |                       | 5,383.8     |  |
|                              |   |            | RESIDENCIAL ACOXPA                  | PERSONA      | 4     |                          |                                       |                       | 25,124.4    |  |
|                              |   |            | RESIDENCIAL HACIENDA COAPA          | PERSONA      | 4     |                          |                                       |                       | 30,508.2    |  |
| RESIDENCIAL MIRAMONTES       | PERSONA                                     | 3          |                                     |              |       | 21,535.2                 |                                       |                       |             |  |
| RESIDENCIAL PEDREGAL PICACHO | PERSONA                                     | 1          |                                     |              |       | 8,973.0                  |                                       |                       |             |  |
| RESIDENCIAL STA URSULA       | PERSONA                                     | 1          |                                     |              |       | 8,973.0                  |                                       |                       |             |  |

IV.16 PROSAP PROGRAMAS QUE OTORGAN SUBSIDIOS Y APOYOS A LA POBLACIÓN

| DENOMINACIÓN DEL PROGRAMA 1/ | FECHA DE PUBLICACIÓN DE REGLAS DE OPERACIÓN | DELEGACIÓN | COLONIA                        | BENEFICIARIO |       | TOTAL POBLACIÓN OBJETIVO | PRESUPUESTO (PESOS CON DOS DECIMALES) |                       |           |
|------------------------------|---|------------|--------------------------------|--------------|-------|--------------------------|---------------------------------------|-----------------------|-----------|
|                              |   |            |                                | TIPO 2/      | TOTAL |                          | ORIGINAL                              | PROGRAMADO MODIFICADO | EJERCIDO  |
|                              |   |            | RESIDENCIAL VILLA COAPA        | PERSONA      |       | 18                       |                                       |                       | 107,676.0 |
|                              |   |            | RINCON DEL PEDREGAL            | PERSONA      |       | 2                        |                                       |                       | 12,562.2  |
|                              |   |            | RINCONADA COAPA 1ª SECCION     | PERSONA      |       | 9                        |                                       |                       | 59,221.8  |
|                              |   |            | RINCONADA COAPA 2ª SECC        | PERSONA      |       | 2                        |                                       |                       | 19,740.6  |
|                              |   |            | RINCONADA DE SAN FERNANDO      | PERSONA      |       | 1                        |                                       |                       | 8,973.0   |
|                              |   |            | ROMULO SANCHEZ MIRELES         | PERSONA      |       | 4                        |                                       |                       | 21,535.2  |
|                              |   |            | SAN ANDRES TOTOLTEPEC          | PERSONA      |       | 48                       |                                       |                       | 323,028.0 |
|                              |   |            | SAN BARTOLO EL CHICO           | PERSONA      |       | 5                        |                                       |                       | 46,659.6  |
|                              |   |            | SAN BUENAVENTURA               | PERSONA      |       | 1                        |                                       |                       | 1,794.6   |
|                              |   |            | SAN JUAN BAUTISTA              | PERSONA      |       | 2                        |                                       |                       | 14,356.8  |
|                              |   |            | SAN JUAN TEPEXIMILPA           | PERSONA      |       | 14                       |                                       |                       | 93,319.2  |
|                              |   |            | SAN LORENZO HUIPULCO           | PERSONA      |       | 24                       |                                       |                       | 188,433.0 |
|                              |   |            | SAN MIGUEL AJUSCO              | PERSONA      |       | 15                       |                                       |                       | 100,497.6 |
|                              |   |            | SAN MIGUEL TEHUIZCO            | PERSONA      |       | 1                        |                                       |                       | 7,178.4   |
|                              |   |            | SAN MIGUEL TOPILEJO            | PERSONA      |       | 101                      |                                       |                       | 759,115.8 |
|                              |   |            | SAN MIGUEL XICALCO             | PERSONA      |       | 17                       |                                       |                       | 145,362.6 |
|                              |   |            | SAN NICOLAS II                 | PERSONA      |       | 12                       |                                       |                       | 86,140.8  |
|                              |   |            | SAN NICOLAS TOTOLAPAN          | PERSONA      |       | 111                      |                                       |                       | 769,883.4 |
|                              |   |            | SAN PEDRO MARTIR               | PERSONA      |       | 80                       |                                       |                       | 516,844.8 |
|                              |   |            | SANTA URSULA XITLA             | PERSONA      |       | 26                       |                                       |                       | 159,719.4 |
|                              |   |            | SANTISIMA TRINIDAD             | PERSONA      |       | 8                        |                                       |                       | 53,838.0  |
|                              |   |            | SANTO TOMAS AJUSCO             | PERSONA      |       | 21                       |                                       |                       | 166,897.8 |
|                              |   |            | SECC XVI                       | PERSONA      |       | 9                        |                                       |                       | 66,400.2  |
|                              |   |            | TECORRAL                       | PERSONA      |       | 1                        |                                       |                       | 10,767.6  |
|                              |   |            | TEPETONEO                      | PERSONA      |       | 6                        |                                       |                       | 37,686.6  |
|                              |   |            | TETECALA                       | PERSONA      |       | 3                        |                                       |                       | 26,919.0  |
|                              |   |            | TIERRA COLORADA                | PERSONA      |       | 1                        |                                       |                       | 8,973.0   |
|                              |   |            | TLALCOLIGIA                    | PERSONA      |       | 25                       |                                       |                       | 159,719.4 |
|                              |   |            | TLALMILLE                      | PERSONA      |       | 12                       |                                       |                       | 84,346.2  |
| SEGURO DE DESEMPLEO          | 40611                                       | TLALPAN    | TLALPAN                        | PERSONA      |       | 34                       |                                       |                       | 220,735.8 |
|                              |   |            | TORIELLO GUERRA                | PERSONA      |       | 11                       |                                       |                       | 71,784.0  |
|                              |   |            | TORRES DE PADIERNA             | PERSONA      |       | 52                       |                                       |                       | 364,303.8 |
|                              |   |            | TORTUGAS                       | PERSONA      |       | 2                        |                                       |                       | 17,946.0  |
|                              |   |            | U CUITLAHUAC                   | PERSONA      |       | 1                        |                                       |                       | 7,178.4   |
|                              |   |            | U H EL HUESO                   | PERSONA      |       | 1                        |                                       |                       | 3,589.2   |
|                              |   |            | U H FOVISSSTE SAN PEDRO MARTIR | PERSONA      |       | 1                        |                                       |                       | 10,767.6  |
|                              |   |            | U H ISSSFAM 1                  | PERSONA      |       | 4                        |                                       |                       | 19,740.6  |

IV.16 PROSAP PROGRAMAS QUE OTORGAN SUBSIDIOS Y APOYOS A LA POBLACIÓN

| DENOMINACIÓN DEL PROGRAMA 1/ | FECHA DE PUBLICACIÓN DE REGLAS DE OPERACIÓN | DELEGACIÓN               | COLONIA                               | BENEFICIARIO |       | TOTAL POBLACIÓN OBJETIVO | PRESUPUESTO (PESOS CON DOS DECIMALES) |                       |              |
|------------------------------|---|--------------------------|---------------------------------------|--------------|-------|--------------------------|---------------------------------------|-----------------------|--------------|
|                              |   |                          |                                       | TIPO 2/      | TOTAL |                          | ORIGINAL                              | PROGRAMADO MODIFICADO | EJERCIDO     |
|                              |   |                          | U H LUPITA PEREZ                      | PERSONA      |       | 2                        |                                       |                       | 16,151.4     |
|                              |   |                          | U H NARCISO MENDOZA                   | PERSONA      |       | 10                       |                                       |                       | 75,373.2     |
|                              |   |                          | U H PEMEX PICACHO                     | PERSONA      |       | 2                        |                                       |                       | 16,151.4     |
|                              |   |                          | U H RESIDENCIAL INSURGENTES SUR       | PERSONA      |       | 2                        |                                       |                       | 7,178.4      |
|                              |   |                          | U H TENORIOS FOVISSSTE                | PERSONA      |       | 2                        |                                       |                       | 17,946.0     |
|                              |   |                          | VALLE DE TEPEPAN                      | PERSONA      |       | 3                        |                                       |                       | 26,919.0     |
|                              |   |                          | VALLE ESCONDIDO                       | PERSONA      |       | 11                       |                                       |                       | 80,757.0     |
|                              |   |                          | VALLE VERDE                           | PERSONA      |       | 9                        |                                       |                       | 53,838.0     |
|                              |   |                          | VERANO                                | PERSONA      |       | 14                       |                                       |                       | 114,854.4    |
|                              |   |                          | VERGEL COAPA                          | PERSONA      |       | 4                        |                                       |                       | 28,713.6     |
|                              |   |                          | VERGEL DE COYOACÁN                    | PERSONA      |       | 4                        |                                       |                       | 28,713.6     |
|                              |   |                          | VERGEL SUR                            | PERSONA      |       | 2                        |                                       |                       | 10,767.6     |
|                              |   |                          | VERGEL TLALPAN                        | PERSONA      |       | 4                        |                                       |                       | 34,097.4     |
|                              |   |                          | VILLA CHARRA PEDREGAL                 | PERSONA      |       | 1                        |                                       |                       | 7,178.4      |
|                              |   |                          | VILLA COAPA                           | PERSONA      |       | 56                       |                                       |                       | 391,222.8    |
|                              |   |                          | VILLA CUEMANCO                        | PERSONA      |       | 1                        |                                       |                       | 3,589.2      |
|                              |   |                          | VILLA DEL PUENTE                      | PERSONA      |       | 2                        |                                       |                       | 16,151.4     |
|                              |   |                          | VILLA DEL SUR                         | PERSONA      |       | 1                        |                                       |                       | 10,767.6     |
|                              |   |                          | VILLA LAZARO CARDENAS                 | PERSONA      |       | 10                       |                                       |                       | 78,962.4     |
|                              |   |                          | VILLA OLIMPICA                        | PERSONA      |       | 8                        |                                       |                       | 48,454.2     |
|                              |   |                          | VILLA TLALPAN                         | PERSONA      |       | 5                        |                                       |                       | 37,686.6     |
|                              |   |                          | VISTAS DEL PEDREGAL                   | PERSONA      |       | 19                       |                                       |                       | 154,335.6    |
|                              |   |                          | VIVEROS DE CUERNAVACA                 | PERSONA      |       | 1                        |                                       |                       | 1,794.6      |
|                              |   |                          | XOLALPA                               | PERSONA      |       | 2                        |                                       |                       | 19,740.6     |
| SEGURO DE DESEMPLEO          | 40611                                       | TLALPAN                  | ZONA URBANA EJIDAL PEDREGAL           | EL PERSONA   |       | 14                       |                                       |                       | 105,881.4    |
|                              |   |                          | ZONA URBANA EJIDAL HEROES DE PADIERNA | PERSONA      |       | 10                       |                                       |                       | 68,194.8     |
|                              |   | TOTAL DELEGACIÓN TLALPAN |                                       |              |       | 2,837                    |                                       |                       | 20,243,088.0 |
| SEGURO DE DESEMPLEO          | 40611                                       | VENUSTIANO CARRANZA      | 10 DE MAYO                            | PERSONA      |       | 34                       |                                       |                       | 244,065.6    |
|                              |   |                          | 1º DE MAYO                            | PERSONA      |       | 19                       |                                       |                       | 113,059.8    |
|                              |   |                          | 20 DE NOVIEMBRE                       | PERSONA      |       | 306                      |                                       |                       | 2,131,984.8  |
|                              |   |                          | 20 DE NOVIEMBRE 2º TRAMO              | PERSONA      |       | 2                        |                                       |                       | 16,151.4     |
|                              |   |                          | 24 DE ABRIL                           | PERSONA      |       | 2                        |                                       |                       | 10,767.6     |
|                              |   |                          | 7 DE JULIO                            | PERSONA      |       | 16                       |                                       |                       | 107,676.0    |
|                              |   |                          | AARON SAENZ                           | PERSONA      |       | 2                        |                                       |                       | 12,562.2     |

IV.16 PROSAP PROGRAMAS QUE OTORGAN SUBSIDIOS Y APOYOS A LA POBLACIÓN

| DENOMINACIÓN DEL PROGRAMA 1/ | FECHA DE PUBLICACIÓN DE REGLAS DE OPERACIÓN | DELEGACIÓN          | COLONIA                  | BENEFICIARIO |       | TOTAL POBLACIÓN OBJETIVO | PRESUPUESTO (PESOS CON DOS DECIMALES) |                       |           |
|------------------------------|---|---------------------|--------------------------|--------------|-------|--------------------------|---------------------------------------|-----------------------|-----------|
|                              |   |                     |                          | TIPO 2/      | TOTAL |                          | ORIGINAL                              | PROGRAMADO MODIFICADO | EJERCIDO  |
| SEGURO DE DESEMPLEO          | 40611                                       | VENUSTIANO CARRANZA | ADOLFO LOPEZ MATEOS      | PERSONA      | 54    |                          |                                       |                       | 351,741.6 |
|                              |   |                     | AERONAUTICA MILITAR      | PERSONA      | 14    |                          |                                       |                       | 77,167.8  |
|                              |   |                     | AMPL 20 DE NOVIEMBRE     | PERSONA      | 15    |                          |                                       |                       | 129,211.2 |
|                              |   |                     | AMPL ADOLFO LOPEZ MATEOS | PERSONA      | 2     |                          |                                       |                       | 16,151.4  |
|                              |   |                     | AMPL AVIACION CIVIL      | PERSONA      | 3     |                          |                                       |                       | 21,535.2  |
|                              |   |                     | AMPL CARACOL             | PERSONA      | 16    |                          |                                       |                       | 89,730.0  |
|                              |   |                     | AMPL MICHOACANA          | PERSONA      | 7     |                          |                                       |                       | 44,865.0  |
|                              |   |                     | AMPL PENITENCIARIA       | PERSONA      | 15    |                          |                                       |                       | 123,827.4 |
|                              |   |                     | AMPL SIMON BOLIVAR       | PERSONA      | 8     |                          |                                       |                       | 44,865.0  |
|                              |   |                     | AMPL VENUSTIANO CARRANZA | PERSONA      | 3     |                          |                                       |                       | 26,919.0  |
|                              |   |                     | AQUILES SERDAN           | PERSONA      | 61    |                          |                                       |                       | 454,033.8 |
|                              |   |                     | ARTES GRAFICAS           | PERSONA      | 41    |                          |                                       |                       | 315,849.6 |
|                              |   |                     | AVIACION CIVIL           | PERSONA      | 50    |                          |                                       |                       | 340,974.0 |
|                              |   |                     | AZTECA                   | PERSONA      | 36    |                          |                                       |                       | 262,011.6 |
|                              |   |                     | CARACOL                  | PERSONA      | 44    |                          |                                       |                       | 340,974.0 |
|                              |   |                     | CUATRO ARBOLES           | PERSONA      | 36    |                          |                                       |                       | 227,914.2 |
|                              |   |                     | CUCHILLA PANTITLAN       | PERSONA      | 35    |                          |                                       |                       | 249,449.4 |
|                              |   |                     | DAMIAN CARMONA           | PERSONA      | 24    |                          |                                       |                       | 163,308.6 |
|                              |   |                     | EL ARENAL 1º SECC        | PERSONA      | 98    |                          |                                       |                       | 748,348.2 |
|                              |   |                     | EL ARENAL 2º SECC        | PERSONA      | 8     |                          |                                       |                       | 37,686.6  |
|                              |   |                     | EL ARENAL 3º SECC        | PERSONA      | 13    |                          |                                       |                       | 95,113.8  |
|                              |   |                     | EL ARENAL 4º SECC        | PERSONA      | 73    |                          |                                       |                       | 540,174.6 |
|                              |   |                     | EL PARQUE                | PERSONA      | 37    |                          |                                       |                       | 253,038.6 |
|                              |   |                     | EMILIO CARRANZA          | PERSONA      | 48    |                          |                                       |                       | 394,812.0 |
|                              |   |                     | ESCUELA DE TIRO          | PERSONA      | 1     |                          |                                       |                       | 5,383.8   |
|                              |   |                     | FEDERAL                  | PERSONA      | 56    |                          |                                       |                       | 425,320.2 |
|                              |   |                     | FELIPE ANGULES           | PERSONA      | 24    |                          |                                       |                       | 186,638.4 |
|                              |   |                     | IGNACIO ZARAGOZA         | PERSONA      | 119   |                          |                                       |                       | 890,121.6 |
|                              |   |                     | INDUSTRIAL PUERTO AEREO  | PERSONA      | 2     |                          |                                       |                       | 12,562.2  |
|                              |   |                     | JAMAICA                  | PERSONA      | 8     |                          |                                       |                       | 59,221.8  |
| JANITZIO                     | PERSONA                                     | 18                  |                          |              |       | 136,389.6                |                                       |                       |           |
| JARDIN BALBUENA              | PERSONA                                     | 272                 |                          |              |       | 2,031,487.2              |                                       |                       |           |
| LORENZO BOTURINI             | PERSONA                                     | 25                  |                          |              |       | 170,487.0                |                                       |                       |           |
| MAGDALENA MIXHUCA            | PERSONA                                     | 93                  |                          |              |       | 660,412.8                |                                       |                       |           |
| MERCED BALBUENA              | PERSONA                                     | 48                  |                          |              |       | 366,098.4                |                                       |                       |           |
| MICHOACANA                   | PERSONA                                     | 23                  |                          |              |       | 141,773.4                |                                       |                       |           |
| MOCTEZUMA 1º SECC            | PERSONA                                     | 116                 |                          |              |       | 868,586.4                |                                       |                       |           |

IV.16 PROSAP PROGRAMAS QUE OTORGAN SUBSIDIOS Y APOYOS A LA POBLACIÓN

| DENOMINACIÓN DEL PROGRAMA 1/ | FECHA DE PUBLICACIÓN DE REGLAS DE OPERACIÓN | DELEGACIÓN                           | COLONIA                   | BENEFICIARIO |           | TOTAL POBLACIÓN OBJETIVO | PRESUPUESTO (PESOS CON DOS DECIMALES) |                       |             |
|------------------------------|---|--------------------------------------|---------------------------|--------------|-----------|--------------------------|---------------------------------------|-----------------------|-------------|
|                              |   |                                      |                           | TIPO 2/      | TOTAL     |                          | ORIGINAL                              | PROGRAMADO MODIFICADO | EJERCIDO    |
| SEGURO DE DESEMPLEO          | 40611                                       | VENUSTIANO CARRANZA                  | MOCTEZUMA 2ª SECC         | PERSONA      | 307       |                          |                                       |                       | 2,246,839.2 |
|                              |   |                                      | MORELOS                   | PERSONA      | 427       |                          |                                       | 3,315,706.2           |             |
|                              |   |                                      | NICOLAS BRAVO             | PERSONA      | 13        |                          |                                       | 89,730.0              |             |
|                              |   |                                      | NO ENCONTRADA             | PERSONA      | 117       |                          |                                       | 882,943.2             |             |
|                              |   |                                      | OBREGON                   | PERSONA      | 22        |                          |                                       | 163,308.6             |             |
|                              |   |                                      | PBLO DE MAGDALENA MIXHUCA | PERSONA      | 2         |                          |                                       | 16,151.4              |             |
|                              |   |                                      | PENITENCIARIA             | PERSONA      | 47        |                          |                                       | 351,741.6             |             |
|                              |   |                                      | PENSADOR MEXICANO         | PERSONA      | 121       |                          |                                       | 974,467.8             |             |
|                              |   |                                      | PEÑON DE LOS BAÑOS        | PERSONA      | 294       |                          |                                       | 2,544,742.8           |             |
|                              |   |                                      | POPULAR RASTRO            | PERSONA      | 16        |                          |                                       | 111,265.2             |             |
|                              |   |                                      | PROGRESISTA               | PERSONA      | 25        |                          |                                       | 202,789.8             |             |
|                              |   |                                      | PUEBLA                    | PERSONA      | 32        |                          |                                       | 209,968.2             |             |
|                              |   |                                      | REVOLUCION                | PERSONA      | 27        |                          |                                       | 168,692.4             |             |
|                              |   |                                      | ROMERO RUBIO              | PERSONA      | 88        |                          |                                       | 631,699.2             |             |
|                              |   |                                      | SANTA CRUZ AVIACION       | PERSONA      | 19        |                          |                                       | 159,719.4             |             |
|                              |   |                                      | SEVILLA                   | PERSONA      | 12        |                          |                                       | 75,373.2              |             |
|                              |   |                                      | SIMON BOLIVAR             | PERSONA      | 58        |                          |                                       | 464,801.4             |             |
|                              |   |                                      | U CANDELARIA DE LOS PATOS | PERSONA      | 16        |                          |                                       | 123,827.4             |             |
|                              |   |                                      | U H EMILIANO ZAPATA       | PERSONA      | 1         |                          |                                       | 8,973.0               |             |
|                              |   |                                      | U H FIVIPOR               | PERSONA      | 9         |                          |                                       | 61,016.4              |             |
|                              |   |                                      | U KENNEDY                 | PERSONA      | 2         |                          |                                       | 14,356.8              |             |
|                              |   |                                      | U MORELOS                 | PERSONA      | 2         |                          |                                       | 12,562.2              |             |
|                              |   |                                      | U ZARAGOZA                | PERSONA      | 1         |                          |                                       | 8,973.0               |             |
| VALENTIN GOMEZ FARIAS        | PERSONA                                     | 31                                   |                           |              | 249,449.4 |                          |                                       |                       |             |
| VALLE GOMEZ                  | PERSONA                                     | 105                                  |                           |              | 872,175.6 |                          |                                       |                       |             |
| VENUSTIANO CARRANZA          | PERSONA                                     | 14                                   |                           |              | 111,265.2 |                          |                                       |                       |             |
|                              |   | TOTAL DELEGACIÓN VENUSTIANO CARRANZA |                           |              | 3,735     |                          |                                       | 28,012,991.4          |             |
| SEGURO DE DESEMPLEO          | 40611                                       | XOCHIMILCO                           | ACOCA                     | PERSONA      | 18        |                          |                                       | 118,443.6             |             |
|                              |   |                                      | ALCANFORES                | PERSONA      | 2         |                          |                                       | 17,946.0              |             |
|                              |   |                                      | ALDAMA BOSQUES DE CIPRES  | PERSONA      | 2         |                          |                                       | 17,946.0              |             |
|                              |   |                                      | AMPL NATIVITAS            | PERSONA      | 35        |                          |                                       | 249,449.4             |             |
|                              |   |                                      | AMPL SAN MARCOS NORTE     | PERSONA      | 28        |                          |                                       | 199,200.6             |             |
|                              |   |                                      | AMPL TEPEPAN              | PERSONA      | 40        |                          |                                       | 292,519.8             |             |
|                              |   |                                      | AMPL TITLA                | PERSONA      | 3         |                          |                                       | 21,535.2              |             |
|                              |   |                                      | AÑO DE JUAREZ             | PERSONA      | 4         |                          |                                       | 35,892.0              |             |

IV.16 PROSAP PROGRAMAS QUE OTORGAN SUBSIDIOS Y APOYOS A LA POBLACIÓN

| DENOMINACIÓN DEL PROGRAMA 1/   | FECHA DE PUBLICACIÓN DE REGLAS DE OPERACIÓN | DELEGACIÓN | COLONIA                      | BENEFICIARIO |          | TOTAL POBLACIÓN OBJETIVO | PRESUPUESTO (PESOS CON DOS DECIMALES) |                       |          |
|--------------------------------|---|------------|------------------------------|--------------|----------|--------------------------|---------------------------------------|-----------------------|----------|
|                                |   |            |                              | TIPO 2/      | TOTAL    |                          | ORIGINAL                              | PROGRAMADO MODIFICADO | EJERCIDO |
| SEGURO DE DESEMPLEO            | 40611                                       | XOCHIMILCO | ARCOS DEL SUR                | PERSONA      | 2        |                          |                                       |                       | 14,356.8 |
|                                |   |            | BARRIO 18                    | PERSONA      | 6        |                          |                                       | 41,275.8              |          |
|                                |   |            | BARRIO BELEN                 | PERSONA      | 2        |                          |                                       | 10,767.6              |          |
|                                |   |            | BARRIO CALTONGO              | PERSONA      | 10       |                          |                                       | 71,784.0              |          |
|                                |   |            | BARRIO CALYEQUITA            | PERSONA      | 10       |                          |                                       | 77,167.8              |          |
|                                |   |            | BARRIO CHAPULTEPEC           | PERSONA      | 3        |                          |                                       | 28,713.6              |          |
|                                |   |            | BARRIO DE SAN MIGUEL         | PERSONA      | 2        |                          |                                       | 10,767.6              |          |
|                                |   |            | BARRIO EL ROSARIO            | PERSONA      | 2        |                          |                                       | 19,740.6              |          |
|                                |   |            | BARRIO GUADALUPANA           | PERSONA      | 1        |                          |                                       | 8,973.0               |          |
|                                |   |            | BARRIO LA ASUNCION           | PERSONA      | 8        |                          |                                       | 64,605.6              |          |
|                                |   |            | BARRIO LA CANDELARIA         | PERSONA      | 1        |                          |                                       | 8,973.0               |          |
|                                |   |            | BARRIO LA CONCEPCION TLACOPA | PERSONA      | 3        |                          |                                       | 25,124.4              |          |
|                                |   |            | BARRIO LA CONCHITA           | PERSONA      | 6        |                          |                                       | 39,481.2              |          |
|                                |   |            | BARRIO LA GUADALUPITA        | PERSONA      | 12       |                          |                                       | 84,346.2              |          |
|                                |   |            | BARRIO LA SANTISIMA          | PERSONA      | 2        |                          |                                       | 12,562.2              |          |
|                                |   |            | BARRIO LAS CRUCES            | PERSONA      | 1        |                          |                                       | 5,383.8               |          |
|                                |   |            | BARRIO SAN ANTONIO           | PERSONA      | 3        |                          |                                       | 25,124.4              |          |
|                                |   |            | BARRIO SAN CRISTOBAL         | PERSONA      | 8        |                          |                                       | 61,016.4              |          |
|                                |   |            | BARRIO SAN DIEGO             | PERSONA      | 11       |                          |                                       | 80,757.0              |          |
|                                |   |            | BARRIO SAN ESTEBAN           | PERSONA      | 8        |                          |                                       | 64,605.6              |          |
|                                |   |            | BARRIO SAN ISIDRO            | PERSONA      | 7        |                          |                                       | 41,275.8              |          |
|                                |   |            | BARRIO SAN JUAN              | PERSONA      | 4        |                          |                                       | 28,713.6              |          |
|                                |   |            | BARRIO SAN LORENZO           | PERSONA      | 11       |                          |                                       | 100,497.6             |          |
|                                |   |            | BARRIO SAN MARCOS            | PERSONA      | 20       |                          |                                       | 141,773.4             |          |
|                                |   |            | BARRIO SAN PEDRO             | PERSONA      | 9        |                          |                                       | 61,016.4              |          |
|                                |   |            | BARRIO SAN SEBASTIAN         | PERSONA      | 16       |                          |                                       | 131,005.8             |          |
|                                |   |            | BARRIO STA CRUCITA           | PERSONA      | 4        |                          |                                       | 26,919.0              |          |
|                                |   |            | BARRIO STA Mª DEL OLIVAR     | PERSONA      | 9        |                          |                                       | 64,605.6              |          |
|                                |   |            | BARRIO XALTOCAN              | PERSONA      | 47       |                          |                                       | 332,001.0             |          |
|                                |   |            | BOSQUE RESID DEL SUR         | PERSONA      | 11       |                          |                                       | 73,578.6              |          |
| BOSQUES DEL SUR                | PERSONA                                     | 1          |                              |              | 10,767.6 |                          |                                       |                       |          |
| C H BOSQUE RESIDENCIAL DEL SUR | PERSONA                                     | 5          |                              |              | 43,070.4 |                          |                                       |                       |          |
| C INFONAVIT NATIVITAS          | PERSONA                                     | 3          |                              |              | 25,124.4 |                          |                                       |                       |          |
| C RESIDENCIAL SAN MARCOS       | PERSONA                                     | 2          |                              |              | 16,151.4 |                          |                                       |                       |          |
| COND REAL DE LA NOVIA          | PERSONA                                     | 6          |                              |              | 55,632.6 |                          |                                       |                       |          |
| DOLORES TLALI                  | PERSONA                                     | 2          |                              |              | 17,946.0 |                          |                                       |                       |          |
| EJIDO XOCHITEPEC               | PERSONA                                     | 10         |                              |              | 77,167.8 |                          |                                       |                       |          |

IV.16 PROSAP PROGRAMAS QUE OTORGAN SUBSIDIOS Y APOYOS A LA POBLACIÓN

| DENOMINACIÓN DEL PROGRAMA 1/ | FECHA DE PUBLICACIÓN DE REGLAS DE OPERACIÓN | DELEGACIÓN | COLONIA                         | BENEFICIARIO |       | TOTAL POBLACIÓN OBJETIVO | PRESUPUESTO (PESOS CON DOS DECIMALES) |                       |           |
|------------------------------|---|------------|---------------------------------|--------------|-------|--------------------------|---------------------------------------|-----------------------|-----------|
|                              |   |            |                                 | TIPO 2/      | TOTAL |                          | ORIGINAL                              | PROGRAMADO MODIFICADO | EJERCIDO  |
| SEGURO DE DESEMPLEO          | 40611                                       | XOCHIMILCO | EL CARMEN                       | PERSONA      | 16    |                          |                                       |                       | 102,292.2 |
|                              |   |            | EL MIRADOR                      | PERSONA      | 4     |                          |                                       |                       | 32,302.8  |
|                              |   |            | HUICHAPAN                       | PERSONA      | 6     |                          |                                       |                       | 55,632.6  |
|                              |   |            | JARDINES DEL SUR                | PERSONA      | 18    |                          |                                       |                       | 141,773.4 |
|                              |   |            | JAZMIN                          | PERSONA      | 1     |                          |                                       |                       | 7,178.4   |
|                              |   |            | LA CAÑADA                       | PERSONA      | 5     |                          |                                       |                       | 41,275.8  |
|                              |   |            | LA CEBADA                       | PERSONA      | 39    |                          |                                       |                       | 278,163.0 |
|                              |   |            | LA CONCHA                       | PERSONA      | 10    |                          |                                       |                       | 66,400.2  |
|                              |   |            | LA GUADALUPANA                  | PERSONA      | 2     |                          |                                       |                       | 10,767.6  |
|                              |   |            | LA NORIA                        | PERSONA      | 21    |                          |                                       |                       | 138,184.2 |
|                              |   |            | LAS ANIMAS                      | PERSONA      | 2     |                          |                                       |                       | 19,740.6  |
|                              |   |            | LAS GARGOLAS                    | PERSONA      | 1     |                          |                                       |                       | 7,178.4   |
|                              |   |            | LAS MESITAS                     | PERSONA      | 4     |                          |                                       |                       | 19,740.6  |
|                              |   |            | LAS PERITAS                     | PERSONA      | 7     |                          |                                       |                       | 50,248.8  |
|                              |   |            | LOMAS DE TONALCO                | PERSONA      | 4     |                          |                                       |                       | 32,302.8  |
|                              |   |            | LOS CERILLOS                    | PERSONA      | 41    |                          |                                       |                       | 317,644.2 |
|                              |   |            | LOS MORALES                     | PERSONA      | 1     |                          |                                       |                       | 3,589.2   |
|                              |   |            | NATIVITAS                       | PERSONA      | 8     |                          |                                       |                       | 41,275.8  |
|                              |   |            | NO ENCONTRADA                   | PERSONA      | 32    |                          |                                       |                       | 242,271.0 |
|                              |   |            | OLIVAR                          | PERSONA      | 6     |                          |                                       |                       | 32,302.8  |
|                              |   |            | ORIENTE                         | PERSONA      | 12    |                          |                                       |                       | 89,730.0  |
|                              |   |            | PARAJE LA HERRADURA             | PERSONA      | 3     |                          |                                       |                       | 23,329.8  |
|                              |   |            | PARAJE TECOLOXTITLA             | PERSONA      | 2     |                          |                                       |                       | 17,946.0  |
|                              |   |            | PASEOS DEL SUR                  | PERSONA      | 6     |                          |                                       |                       | 44,865.0  |
|                              |   |            | PBLO NATIVITAS                  | PERSONA      | 18    |                          |                                       |                       | 118,443.6 |
|                              |   |            | PBLO SAN ANDRES AHUAYUCAN       | PERSONA      | 22    |                          |                                       |                       | 159,719.4 |
|                              |   |            | PBLO SAN FRANCISCO TLALNEPANTLA | PERSONA      | 85    |                          |                                       |                       | 698,099.4 |
|                              |   |            | PBLO SAN GREGORIO ATLAPULCO     | PERSONA      | 34    |                          |                                       |                       | 251,244.0 |
|                              |   |            | PBLO SAN LORENZO ATEMOAYA       | PERSONA      | 8     |                          |                                       |                       | 57,427.2  |
|                              |   |            | PBLO SAN LUCAS XOCHIMANCA       | PERSONA      | 45    |                          |                                       |                       | 312,260.4 |
| PBLO SAN LUIS TLAXIALTEMALCO | PERSONA                                     | 16         |                                 |              |       | 109,470.6                |                                       |                       |           |
| PBLO SAN MATEO XALPA         | PERSONA                                     | 81         |                                 |              |       | 602,985.6                |                                       |                       |           |
| PBLO STA CECILIA TEPETLAPA   | PERSONA                                     | 25         |                                 |              |       | 174,076.2                |                                       |                       |           |

IV.16 PROSAP PROGRAMAS QUE OTORGAN SUBSIDIOS Y APOYOS A LA POBLACIÓN

| DENOMINACIÓN DEL PROGRAMA 1/  | FECHA DE PUBLICACIÓN DE REGLAS DE OPERACIÓN | DELEGACIÓN | COLONIA                   | BENEFICIARIO |           | TOTAL POBLACIÓN OBJETIVO | PRESUPUESTO (PESOS CON DOS DECIMALES) |                       |           |
|-------------------------------|---|------------|---------------------------|--------------|-----------|--------------------------|---------------------------------------|-----------------------|-----------|
|                               |   |            |                           | TIPO 2/      | TOTAL     |                          | ORIGINAL                              | PROGRAMADO MODIFICADO | EJERCIDO  |
| SEGURO DE DESEMPLEO           | 40611                                       | XOCHIMILCO | PBLO STA CRUZ ACALPIXCA   | PERSONA      | 38        |                          |                                       |                       | 294,314.4 |
|                               |   |            | PBLO STA CRUZ XOCHITEPEC  | PERSONA      | 24        |                          |                                       | 170,487.0             |           |
|                               |   |            | PBLO TEPEPAN              | PERSONA      | 46        |                          |                                       | 306,876.6             |           |
|                               |   |            | PBLO TULYEHUALCO          | PERSONA      | 4         |                          |                                       | 34,097.4              |           |
|                               |   |            | PEDREGAL DE SAN FRANCISCO | PERSONA      | 16        |                          |                                       | 132,800.4             |           |
|                               |   |            | POTRERAS DE LA NOÑA       | PERSONA      | 4         |                          |                                       | 37,686.6              |           |
|                               |   |            | POTRERO SAN BERNARDINO    | PERSONA      | 12        |                          |                                       | 86,140.8              |           |
|                               |   |            | PRADOS DEL SUR            | PERSONA      | 1         |                          |                                       | 5,383.8               |           |
|                               |   |            | QUIRINO MENDOZA           | PERSONA      | 4         |                          |                                       | 34,097.4              |           |
|                               |   |            | RANCHO TEJOMULCO          | PERSONA      | 5         |                          |                                       | 39,481.2              |           |
|                               |   |            | RINCONADA SAN PABLO       | PERSONA      | 3         |                          |                                       | 25,124.4              |           |
|                               |   |            | SAN FELIPE DE JESUS       | PERSONA      | 5         |                          |                                       | 34,097.4              |           |
|                               |   |            | SAN ISIDRO                | PERSONA      | 12        |                          |                                       | 84,346.2              |           |
|                               |   |            | SAN JERONIMO              | PERSONA      | 4         |                          |                                       | 28,713.6              |           |
|                               |   |            | SAN JOSE                  | PERSONA      | 3         |                          |                                       | 25,124.4              |           |
|                               |   |            | SAN JOSE ZACATEPEC        | PERSONA      | 3         |                          |                                       | 16,151.4              |           |
|                               |   |            | SAN JUAN                  | PERSONA      | 1         |                          |                                       | 8,973.00              |           |
|                               |   |            | SAN JUAN MAYOTEPEC        | PERSONA      | 2         |                          |                                       | 10,767.6              |           |
|                               |   |            | SAN JUAN TEPEPAN          | PERSONA      | 25        |                          |                                       | 172,281.6             |           |
|                               |   |            | SAN LORENZO               | PERSONA      | 30        |                          |                                       | 229,708.8             |           |
|                               |   |            | SANTA CATARINA            | PERSONA      | 3         |                          |                                       | 26,919.0              |           |
|                               |   |            | SANTA CRUZ CHAVARRIETA    | PERSONA      | 4         |                          |                                       | 32,302.8              |           |
|                               |   |            | SANTA CRUZ GUADALUPE      | PERSONA      | 8         |                          |                                       | 62,811.0              |           |
|                               |   |            | SANTA INES                | PERSONA      | 14        |                          |                                       | 95,113.8              |           |
|                               |   |            | SANTIAGO TEPALCATLALPAN   | PERSONA      | 192       |                          |                                       | 1,308,263.4           |           |
|                               |   |            | PBLO SANTIAGUITO          | PERSONA      | 5         |                          |                                       | 46,659.6              |           |
| TABLAS DE SAN LORENZO         | PERSONA                                     | 16         |                           |              | 123,827.4 |                          |                                       |                       |           |
| TECACALANCO                   | PERSONA                                     | 3          |                           |              | 16,151.4  |                          |                                       |                       |           |
| TEPETITLA                     | PERSONA                                     | 2          |                           |              | 17,946.0  |                          |                                       |                       |           |
| TESMIC                        | PERSONA                                     | 1          |                           |              | 7,178.4   |                          |                                       |                       |           |
| TETLATILCO                    | PERSONA                                     | 1          |                           |              | 8,973.0   |                          |                                       |                       |           |
| TIERRA NUEVA                  | PERSONA                                     | 6          |                           |              | 48,454.2  |                          |                                       |                       |           |
| TLACHIULTEPEC                 | PERSONA                                     | 3          |                           |              | 21,535.2  |                          |                                       |                       |           |
| TLAXIOPAN                     | PERSONA                                     | 2          |                           |              | 8,973.0   |                          |                                       |                       |           |
| TLAXOPA                       | PERSONA                                     | 3          |                           |              | 28,713.6  |                          |                                       |                       |           |
| U H AZALEAS                   | PERSONA                                     | 1          |                           |              | 7,178.4   |                          |                                       |                       |           |
| U H FOVISTE RINCONADA DEL SUR | PERSONA                                     | 2          |                           |              | 12,562.2  |                          |                                       |                       |           |
| SEGURO DE DESEMPLEO           | 40611                                       | XOCHIMILCO |                           |              |           |                          |                                       |                       |           |



IV.16 PROSAP PROGRAMAS QUE OTORGAN SUBSIDIOS Y APOYOS A LA POBLACIÓN

| DENOMINACIÓN DEL PROGRAMA 1/           | FECHA DE PUBLICACIÓN DE REGLAS DE OPERACIÓN | DELEGACIÓN                     | COLONIA                  | BENEFICIARIO |       | TOTAL POBLACIÓN OBJETIVO | PRESUPUESTO (PESOS CON DOS DECIMALES) |                       |                |
|--|---|--------------------------------|--------------------------|--------------|-------|--------------------------|---------------------------------------|-----------------------|----------------|
|  |   |                                |                          | TIPO 2/      | TOTAL |                          | ORIGINAL                              | PROGRAMADO MODIFICADO | EJERCIDO       |
|  |   |                                | VALLE STA M <sup>®</sup> | PERSONA      | 7     |                          |                                       |                       | 53,838.0       |
|  |   |                                | XICALHUACA               | PERSONA      | 3     |                          |                                       |                       | 21,535.2       |
|  |   |                                | XOCHIMILCO               | PERSONA      | 4     |                          |                                       |                       | 34,097.4       |
|  |   |                                | XOCHIPILLI               | PERSONA      | 6     |                          |                                       |                       | 48,454.2       |
|  |   | TOTAL DELEGACIÓN<br>XOCHIMILCO |                          |              |       | 1,513                    |                                       |                       | 11,063,709.00  |
| TOTAL SEGURO DE DESEMPLEO DELEGACIONES |   |                                |                          |              |       | 49,557                   | 558,250,000.00                        | 375,681,564.00        | 375,681,564.00 |

NOTA: A LA FECHA SE HA DISPERSADO UN TOTAL DE \$355,565,178.00, ESTANDO PENDIENTE DE DISPERSAR \$20,116,386.00, LO QUE DARÍA UN TOTAL DE \$375,681,564.00.

NOTA: EN ESTE FORMATO SE ESTABLECEN LAS PERSONAS QUE HAN RECIBIDO EL APOYO, CONCEPTO DIFERENTE AL NÚMERO DE APOYOS OTORGADOS.

DELEGACIÓN ÁLVARO OBREGÓN

IV.16 PROSAP PROGRAMAS QUE OTORGAN SUBSIDIOS Y APOYOS A LA POBLACIÓN

| DENOMINACIÓN DEL PROGRAMA 1/  | FECHA DE PUBLICACIÓN DE REGLAS DE OPERACIÓN     | DELEGACIÓN        | COLONIA                                      | BENEFICIARIO   |            | TOTAL POBLACIÓN OBJETIVO | PRESUPUESTO (PESOS CON DOS DECIMALES) |                       |               |
|---|---|-------------------|--|--|------------|--------------------------|---------------------------------------|-----------------------|---------------|
|   |   |                   |  | TIPO 2/  | TOTAL      |                          | ORIGINAL                              | PROGRAMADO MODIFICADO | EJERCIDO      |
| APOYOS A COMUNIDADES DE LA DELEGACIÓN                               | 24 DE FEBRERO, 18 DE MARZO Y 02 DE MAYO DE 2011 | DE ALVARO OBREGÓN | DIVERSAS EN EL PERIMETRO DELEGACIONAL        | LOS APOYOS SE DESTINAN A LA POBLACIÓN EN GENERAL O VECINOS DE COLONIAS QUE REQUIEREN DE APOYO PARA EVENTOS PATRONALES, DEPORTIVOS, CULTURALES, PARA SUS VIVIENDAS O PARA LA INTEGRACIÓN VECINAL Y FAMILIAR, ADEMÁS SE OTORGAN A LA POBLACIÓN QUE ASISTE A EVENTOS MASIVOS DE DIFERENTE ÍNDOLES, ASÍ COMO A PERSONAS ADULTAS MAYORES, PERSONAS DISCAPACITADAS, MADRES | 299,670.00 | 292,586.00               | 29,062,200.00                         | 12,312,198.69         | 12,312,198.69 |
| <b>DELEGACIÓN AZCAPOTZALCO</b>                                      |   |                   |  |  |            |                          |                                       |                       |               |
| PROGRAMA DE APOYO A ATENCIÓN Y MANTENIMIENTO A VIVIENDAS (26-01-72) | 31-01-11  | AZCAPOTZALCO      | DISTINTAS COLONIAS DE LA VIVIENDA DELEGACIÓN |  | -          | 800                      | 420,320.00                            | 441,300.00            | -             |
| ATENCIÓN DE LA VIOLENCIA INTRAFAMILIAR EN DELEGACIONES (13-08-71)   | 31-01-11  | AZCAPOTZALCO      | DISTINTAS COLONIAS DE LA PERSONA DELEGACIÓN  |  | 42         | 350                      | 166,638.00                            | 166,638.00            | -             |
| <b>DELEGACIÓN BENITO JUÁREZ</b>                                     |   |                   |  |  |            |                          |                                       |                       |               |

IV.16 PROSAP PROGRAMAS QUE OTORGAN SUBSIDIOS Y APOYOS A LA POBLACIÓN

| DENOMINACIÓN DEL PROGRAMA 1/  | FECHA DE PUBLICACIÓN DE REGLAS DE OPERACIÓN       | DELEGACIÓN       | COLONIA  | BENEFICIARIO       |              | TOTAL POBLACIÓN OBJETIVO | PRESUPUESTO (PESOS CON DOS DECIMALES) |                       |              |
|---|---|------------------|--|--------------------|--------------|--------------------------|---------------------------------------|-----------------------|--------------|
|   |   |                  |  | TIPO 2/            | TOTAL        |                          | ORIGINAL                              | PROGRAMADO MODIFICADO | EJERCIDO     |
| APOYOS A FAMILIAS EN SITUACIÓN DE VULNERABILIDAD (4419 "OTRAS AYUDAS SOCIALES A PERSONAS")  | EN GODF NO. 776 FEBRERO 2010                      | 10 BENITO JUÁREZ | 56 COLONIAS DE DEMARCACIÓN                               | LA PERSONA         | 950 PERSONAS | 950                      | 150,000.00                            | 150,000.00            | 150,000.00   |
| <p>POBLACIÓN EN SITUACIÓN DE VULNERABILIDAD QUE CUMPLA CON LOS REQUISITOS QUE ESTABLEZCA EL COMITÉ TÉCNICO DE PROGRAMAS SOCIALES CONFORME A CONVOCATORIA.</p> |   |                  |  |                    |              |                          |                                       |                       |              |
| <b>DELEGACIÓN COYOACÁN</b>  |   |                  |  |                    |              |                          |                                       |                       |              |
| 06 01 71 BECAS DE SERVICIO SOCIAL   | EN PROCESO DE PUBLICACIÓN LAS REGLAS DE OPERACIÓN | DE COYOACAN      | CONTEMPLA TODAS UNIDADES TERRITORIALES DE LA DEMARCACIÓN | LAS PERSONA        |              | 72                       | 1,300,000.00                          | -                     | -            |
| 13 03 71 CENTROS DE DESARROLLO INFANTIL DELEGACIONALES  | 4 DE MAYO DE 2011                                 | COYOACÁN         | CONTEMPLA TODAS UNIDADES TERRITORIALES DE LA DEMARCACIÓN | LAS PERSONA (NIÑO) |              | 1,613                    | 12,000,000.00                         | 3,851,873.29          | 3,851,873.29 |

IV.16 PROSAP PROGRAMAS QUE OTORGAN SUBSIDIOS Y APOYOS A LA POBLACIÓN

| DENOMINACIÓN DEL PROGRAMA 1/   | FECHA DE PUBLICACIÓN DE REGLAS DE OPERACIÓN | DELEGACIÓN | COLONIA  | BENEFICIARIO |       | TOTAL POBLACIÓN OBJETIVO | PRESUPUESTO (PESOS CON DOS DECIMALES) |                       |              |
|--|---|------------|--|--------------|-------|--------------------------|---------------------------------------|-----------------------|--------------|
|  |   |            |  | TIPO 2/      | TOTAL |                          | ORIGINAL                              | PROGRAMADO MODIFICADO | EJERCIDO     |
| 14 02 71<br>SERVICIOS DELEGACIONALES DE APOYO SOCIAL A ADULTOS MAYORES (PROGRAMA "PROESA") | 31 DE ENERO DE 2011                         | COYOACAN   | CONTEMPLA TODAS LAS PERSONAS UNIDADES TERRITORIALES DE LA DEMARCACIÓN , PRINCIPALMENTE A AQUELLAS QUE CORRESPONDEN A ZONAS DE ALTA Y MUY ALTA MARGINALIDAD:<br>1.- PEDREGAL DE SANTA URSULA COAPA,<br>2.- PEDREGAL DE SANTO DOMINGO CENTRO,<br>3.- PEDREGAL DE SANTO DOMINGO SUR,<br>4.- PEDREGAL DE SANTO DOMINGO NORTE,<br>5.- AJUSCO NORTE, 6.- ADOLFO RIUZ CORTINES,<br>7.- SAN FRANCISCO CULHUACAN,<br>8.- AJUSCO SUR,<br>9.-BARRIO MAGDALENA CULHUACAN,<br>10.- CARMEN SERDAN,<br>11.-UH EMILIANO ZAPATA,<br>12.- COPILCO EL ALTO Y<br>13.- PEDREGAL DE MONSERRAT. |              | 1306  | 5224                     | 4,701,600.00                          | 4,751,600.00          | 4,751,600.00 |

IV.16 PROSAP PROGRAMAS QUE OTORGAN SUBSIDIOS Y APOYOS A LA POBLACIÓN

| DENOMINACIÓN DEL PROGRAMA 1/   | FECHA DE PUBLICACIÓN DE REGLAS DE OPERACIÓN | DELEGACIÓN | COLONIA   | BENEFICIARIO |       | TOTAL POBLACIÓN OBJETIVO | PRESUPUESTO (PESOS CON DOS DECIMALES) |                       |            |
|--|---|------------|---|--------------|-------|--------------------------|---------------------------------------|-----------------------|------------|
|  |   |            |   | TIPO 2/      | TOTAL |                          | ORIGINAL                              | PROGRAMADO MODIFICADO | EJERCIDO   |
| 14 02 71<br>APOYO A PROFESORES(AS)<br>PENSIONADOS(AS) Y<br>JUBILADOS(AS) | 3 DE FEBRERO DEL 2010                       | COYOACAN   | CONTEMPLA TODAS LAS PERSONAS UNIDADES TERRITORIALES DE LA DEMARCACIÓN , PRINCIPALMENTE A AQUELLAS QUE CORRESPONDEN A ZONAS DE ALTA Y MUY ALTA MARGINALIDAD: 1.- PEDREGAL DE SANTA URSULA COAPA, 2.- PEDREGAL DE SANTO DOMINGO CENTRO, 3.- PEDREGAL DE SANTO DOMINGO SUR, 4.- PEDREGAL DE SANTO DOMINGO NORTE, 5.- AJUSCO NORTE, 6.- ADOLFO RIUZ CORTINES, 7.- SAN FRANCISCO CULHUACAN, 8.- AJUSCO SUR, 9.-BARRIO MAGDALENA CULHUACAN, 10.- CARMEN SERDAN, 11.-UH EMILIANO ZAPATA, 12.- COPILCO EL ALTO 13.- PEDREGAL DE MONSERRAT |              | 25    | 25                       | 600,000.00                            | 350,000.00            | 350,000.00 |

IV.16 PROSAP PROGRAMAS QUE OTORGAN SUBSIDIOS Y APOYOS A LA POBLACIÓN

| DENOMINACIÓN DEL PROGRAMA 1/  | FECHA DE PUBLICACIÓN DE REGLAS DE OPERACIÓN | DELEGACIÓN | COLONIA  | BENEFICIARIO |       | TOTAL POBLACIÓN OBJETIVO | PRESUPUESTO (PESOS CON DOS DECIMALES) |                       |              |
|---|---|------------|--|--------------|-------|--------------------------|---------------------------------------|-----------------------|--------------|
|   |   |            |  | TIPO 2/      | TOTAL |                          | ORIGINAL                              | PROGRAMADO MODIFICADO | EJERCIDO     |
| 14 03 71<br>SERVICIOS COMPLEMENTARIOS A PERSONAS CON DISCAPACIDAD (PROGRAMA "PROESA") | 31 DE ENERO DE 2011                         | COYOACAN   | CONTEMPLA TODAS LAS PERSONAS UNIDADES TERRITORIALES DE LA DEMARCACIÓN , PRINCIPALMENTE A AQUELLAS QUE CORRESPONDEN A ZONAS DE ALTA Y MUY ALTA MARGINALIDAD:<br>1.- PEDREGAL DE SANTA URSULA COAPA,<br>2.- PEDREGAL DE SANTO DOMINGO CENTRO,<br>3.- PEDREGAL DE SANTO DOMINGO SUR,<br>4.- PEDREGAL DE SANTO DOMINGO NORTE,<br>5.- AJUSCO NORTE, 6.- ADOLFO RIUZ CORTINES,<br>7.- SAN FRANCISCO CULHUACAN,<br>8.- AJUSCO SUR,<br>9.-BARRIO MAGDALENA CULHUACAN,<br>10.- CARMEN SERDAN,<br>11.-UH EMILIANO ZAPATA,<br>12.- COPILCO EL ALTO Y<br>13.- PEDREGAL DE MONSERRAT. |              | 1,031 | 4,124                    | 3,711,600.00                          | 3,711,600.00          | 3,711,600.00 |

IV.16 PROSAP PROGRAMAS QUE OTORGAN SUBSIDIOS Y APOYOS A LA POBLACIÓN

| DENOMINACIÓN DEL PROGRAMA 1/   | FECHA DE PUBLICACIÓN DE REGLAS DE OPERACIÓN | DELEGACIÓN | COLONIA  | BENEFICIARIO |       | TOTAL POBLACIÓN OBJETIVO | PRESUPUESTO (PESOS CON DOS DECIMALES) |                       |          |
|--|---|------------|--|--------------|-------|--------------------------|---------------------------------------|-----------------------|----------|
|  |   |            |  | TIPO 2/      | TOTAL |                          | ORIGINAL                              | PROGRAMADO MODIFICADO | EJERCIDO |
| 14 04 72<br>APOYOS ALIMENTICIOS<br>COMPLEMENTARIOS EN<br>EDUCACIÓN BÁSICA<br>(PROGRAMA "PROESA") | 31 DE ENERO DE 2011                         | COYOACAN   | CONTEMPLA TODAS LAS PERSONAS UNIDADES TERRITORIALES DE LA DEMARCACIÓN , PRINCIPALMENTE A AQUELLAS QUE CORRESPONDEN A ZONAS DE ALTA Y MUY ALTA MARGINALIDAD:<br>1.- PEDREGAL DE SANTA URSULA COAPA,<br>2.- PEDREGAL DE SANTO DOMINGO CENTRO,<br>3.- PEDREGAL DE SANTO DOMINGO SUR,<br>4.- PEDREGAL DE SANTO DOMINGO NORTE,<br>5.- AJUSCO NORTE, 6.- ADOLFO RIUZ CORTINES,<br>7.- SAN FRANCISCO CULHUACAN,<br>8.- AJUSCO SUR,<br>9.-BARRIO MAGDALENA CULHUACAN,<br>10.- CARMEN SERDAN,<br>11.-UH EMILIANO ZAPATA,<br>12.- COPILCO EL ALTO Y<br>13.- PEDREGAL DE MONSERRAT. | 1,000        | 4,000 | 3,000,000.00             | 2,955,000.00                          | 2,955,000.00          |          |

IV.16 PROSAP PROGRAMAS QUE OTORGAN SUBSIDIOS Y APOYOS A LA POBLACIÓN

| DENOMINACIÓN DEL PROGRAMA 1/   | FECHA DE PUBLICACIÓN DE REGLAS DE OPERACIÓN | DELEGACIÓN | COLONIA  | BENEFICIARIO |       | TOTAL POBLACIÓN OBJETIVO | PRESUPUESTO (PESOS CON DOS DECIMALES) |                       |          |
|--|---|------------|--|--------------|-------|--------------------------|---------------------------------------|-----------------------|----------|
|  |   |            |  | TIPO 2/      | TOTAL |                          | ORIGINAL                              | PROGRAMADO MODIFICADO | EJERCIDO |
| 14 05 71<br>PROGRAMAS DELEGACIONALES DE APOYO A LA JUVENTUD (ADOLESCENTES EMBARAZADAS - PROGRAMA "PROESA") | 31 DE ENERO DE 2011                         | COYOACAN   | CONTEMPLA TODAS LAS PERSONAS UNIDADES TERRITORIALES DE LA DEMARCACIÓN , PRINCIPALMENTE A AQUELLAS QUE CORRESPONDEN A ZONAS DE ALTA Y MUY ALTA MARGINALIDAD:<br>1.- PEDREGAL DE SANTA URSULA COAPA,<br>2.- PEDREGAL DE SANTO DOMINGO CENTRO,<br>3.- PEDREGAL DE SANTO DOMINGO SUR,<br>4.- PEDREGAL DE SANTO DOMINGO NORTE,<br>5.- AJUSCO NORTE, 6.- ADOLFO RIUZ CORTINES,<br>7.- SAN FRANCISCO CULHUACAN,<br>8.- AJUSCO SUR,<br>9.-BARRIO MAGDALENA CULHUACAN,<br>10.- CARMEN SERDAN,<br>11.-UH EMILIANO ZAPATA,<br>12.- COPILCO EL ALTO Y<br>13.- PEDREGAL DE MONSERRAT. |              | 50    | 200                      | 180,000.00                            | -                     | -        |



IV.16 PROSAP PROGRAMAS QUE OTORGAN SUBSIDIOS Y APOYOS A LA POBLACIÓN

| DENOMINACIÓN DEL PROGRAMA 1/  | FECHA DE PUBLICACIÓN DE REGLAS DE OPERACIÓN | DELEGACIÓN | COLONIA  | BENEFICIARIO |       | TOTAL POBLACIÓN OBJETIVO | PRESUPUESTO (PESOS CON DOS DECIMALES) |                       |          |
|---|---|------------|--|--------------|-------|--------------------------|---------------------------------------|-----------------------|----------|
|   |   |            |  | TIPO 2/      | TOTAL |                          | ORIGINAL                              | PROGRAMADO MODIFICADO | EJERCIDO |
| 15 02 71<br>PROGRAMA SOCIAL PARA UNIDADES HABITACIONALES DE INTERES SOCIAL EN LA DELEGACIÓN COYOACÁN EJERCICIO FISCAL 2011 "CONUNIDAD". | 40574                                       | COYOACÁN   | ALIANZA POPULAR, ALTILLO UNIDAD UNIVERSIDAD, CANAL HABITACIONA NACIONAL(U. HAB), CANAL L NACIONAL 260, CENTRO URBANO TLALPAN, COPILCO EL BAJIO, COPILCO UNIVERSIDAD, CROC CULHUACAN SECC 6, CTM IX CULHUACAN, CTM IX-A CULHUACAN, CTM V CULHUACAN, CTM VI CULHUACAN, CTM VII CULHUACAN, CTM VII-A CULHUACAN, CTM VIII CULHUACAN, EL MIRADOR, EL RELOJ, EL ROSEDAL, IMAN, IMAN 580, INFONAVIT CULHUACAN ZONA I, INFONAVIT CULHUACAN ZONA II, INFONAVIT CULHUACAN ZONA III, LA MAGDALENA CULHUACAN, LOS REYES (PBLO), PEDREGAL DE CARRASCO, PEDREGAL DEL MAUREL,PILOTO CULHUACAN, PRADOS CHURUBUSCO, PRADOS DE TAXQUEÑA II, ROMERO DE TERREROS(FRACC), SANTA CATARINA, SANTA URSULA COAPA, STUNAM CULHUACAN, VILLA PANAMERICANA 1A. SECC, VILLAS DEL PEDREGAL, VISTAS DEL MAUREL | 60           | 88    | 17,000,000.00            | 8,146,177.88                          | 8,146,177.88          |          |

IV.16 PROSAP PROGRAMAS QUE OTORGAN SUBSIDIOS Y APOYOS A LA POBLACIÓN

| DENOMINACIÓN DEL PROGRAMA 1/   | FECHA DE PUBLICACIÓN DE REGLAS DE OPERACIÓN | DELEGACIÓN | COLONIA  | BENEFICIARIO |       | TOTAL POBLACIÓN OBJETIVO | PRESUPUESTO (PESOS CON DOS DECIMALES) |                       |               |
|--|---|------------|--|--------------|-------|--------------------------|---------------------------------------|-----------------------|---------------|
|  |   |            |  | TIPO 2/      | TOTAL |                          | ORIGINAL                              | PROGRAMADO MODIFICADO | EJERCIDO      |
| 15 03 74<br>APOYOS DELEGACIONALES A LA POBLACION EN CONDICIONES DE MARGINACION (PROGRAMA "PROESA")<br><br>AYUDA PARA ALIMENTACION<br><br>MUJERES QUE SUFREN VIOLENCIA FAMILIAR | 31 ENERO DE 2011                            | COYOACÁN   | CONTEMPLA TODAS LAS PERSONAS UNIDADES TERRITORIALES DE LA DEMARCACIÓN , PRINCIPALMENTE A AQUELLAS QUE CORRESPONDEN A ZONAS DE ALTA Y MUY ALTA MARGINALIDAD:<br>1.- PEDREGAL DE SANTA URSULA COAPA,<br>2.- PEDREGAL DE SANTO DOMINGO CENTRO,<br>3.- PEDREGAL DE SANTO DOMINGO SUR,<br>4.- PEDREGAL DE SANTO DOMINGO NORTE,<br>5.- AJUSCO NORTE, 6.- ADOLFO RIUZ CORTINES,<br>7.- SAN FRANCISCO CULHUACAN,<br>8.- AJUSCO SUR,<br>9.-BARRIO MAGDALENA CULHUACAN,<br>10.- CARMEN SERDAN,<br>11.-UH EMILIANO ZAPATA,<br>12.- COPILCO EL ALTO Y<br>13.- PEDREGAL DE MONSERRAT. | PERSONA      | 9,444 | 37,776                   | 31,000,000.00                         | 34,223,400.00         | 34,223,400.00 |

DELEGACIÓN CUAJIMALPA DE MORELOS

|  |       |                       |        |         |       |       |              |            |            |
|--|-------|-----------------------|--------|---------|-------|-------|--------------|------------|------------|
| EQUIDAD SOCIAL ( BECAS )                               | 40666 | CUAJIMALPA DE MORELOS | 0      | PERSONA | 1,174 | 1,100 | 1,680,000.00 | -          | -          |
| EDUIDAD SOCIAL (JEFAS DE FAMILIA)                      | 40666 | CUAJIMALPA DE MORELOS | VARIAS | PERSONA | 276   | 321   | 770,400.00   | 331,200.00 | 331,200.00 |
| EDUIDAD SOCIAL (TERCERA EDAD)                          | 40666 | CUAJIMALPA DE MORELOS | VARIAS | PERSONA | 333   | 321   | 770,400.00   | 399,600.00 | 399,600.00 |
| EDUIDAD SOCIAL (DISCAPACIDAD)                          | 40666 | CUAJIMALPA DE MORELOS | VARIAS | PERSONA | 247   | 191   | 458,400.00   | 305,600.00 | 296,400.00 |
| EDUIDAD SOCIAL (ESTUDIANTES SECUNDARIA Y BACHILLERATO) | 40666 | CUAJIMALPA DE MORELOS | VARIAS | PERSONA | 94    | 191   | 1,418,400.00 | 681,600.00 | 681,600.00 |

DELEGACIÓN CUAUHTÉMOC

IV.16 PROSAP PROGRAMAS QUE OTORGAN SUBSIDIOS Y APOYOS A LA POBLACIÓN

| DENOMINACIÓN DEL PROGRAMA 1/             | FECHA DE PUBLICACIÓN DE REGLAS DE OPERACIÓN | DELEGACIÓN | COLONIA   | BENEFICIARIO |        | TOTAL POBLACIÓN OBJETIVO   | PRESUPUESTO (PESOS CON DOS DECIMALES) |                       |               |
|--|---|------------|---|--------------|--------|--|---------------------------------------|-----------------------|---------------|
|  |   |            |   | TIPO 2/      | TOTAL  |  | ORIGINAL                              | PROGRAMADO MODIFICADO | EJERCIDO      |
| PROGRAMA DE APOYO A POBLACIÓN VULNERABLE | A 13 01 2011<br>31 01 2011<br>18 03 2011    | CUAUHTÉMOC | LAS 34 COLONIAS QUE FORMAN PERSONA ESTA DEMARCACIÓN |              | 45,850 | EN ESTE PROGRAMA DURANTE EL AÑO 2011, SE PRETENDE BENEFICIAR APROXIMADAMENTE A 64,934 PERSONAS EN SITUACIÓN VULNERABLE.<br><br>PARA TAL FIN SE MENCIONAN ENTRE OTRAS LAS PRINCIPALES ACCIONES A REALIZAR:<br><br>SE CONSIDERA BENEFICIAR A 10 IMPULSORAS COMUNITARIAS, 64 ADULTOS MAYORES, QUIENES SON MAESTROS PENSIONADOS Y/O JUBILADOS, CONOCIDOS COMO "EXPERTOS EN ACCIÓN", A 130 JÓVENES, A 14,000 NIÑ@S CON LA ENTREGA DE JUGUETES CON MOTIVO DEL DÍA DE REYES, A 24,084 PERSONAS QUE SE ENCUENTRAN EN SITUACIÓN DE POBREZA EXTREMA O VULNERABILIDAD (JEFAS DE FAMILIA, ADULTOS MAYORES, BECAS ESCOLARES, DISCAPACITADOS Y MUJERES EN ESTADO DE ABANDONO). | 132,932,791.00                        | 86,673,915.26         | 86,673,915.26 |

IV.16 PROSAP PROGRAMAS QUE OTORGAN SUBSIDIOS Y APOYOS A LA POBLACIÓN

| DENOMINACIÓN DEL PROGRAMA 1/ | FECHA DE PUBLICACIÓN DE REGLAS DE OPERACIÓN | DELEGACIÓN | COLONIA | BENEFICIARIO |       | TOTAL POBLACIÓN OBJETIVO  | PRESUPUESTO (PESOS CON DOS DECIMALES) |                       |          |
|------------------------------|---|------------|---------|--------------|-------|---|---------------------------------------|-----------------------|----------|
|                              |   |            |         | TIPO 2/      | TOTAL |   | ORIGINAL                              | PROGRAMADO MODIFICADO | EJERCIDO |
|                              |   |            |         |              |       | <p>TAMBIÉN, SE BENEFICIARÁ A 6,000 ESTUDIANTES DE NIVEL PRIMARIA Y SECUNDARIA CON UNA AYUDA DE UN PAR DE ANTEOJOS.</p> <p>A 3,000 HOMBRES Y MUJERES CON LA REALIZACIÓN DE ESTUDIOS MÉDICOS (ANTÍGENO PROSTÁTICO Y QUÍMICA SANGUÍNEA DE 6 ELEMENTOS).</p> <p>Y A FIN DE FOMENTAR EL DEPORTE PROMOVIENDO LOS BENEFICIOS QUE ESTA ACTIVIDAD OTORGA, MEDIANTE HÁBITOS POSITIVOS QUE INCIDAN EN LA REDUCCIÓN DE LOS ÍNDICES DE SEDENTARISMO Y OBESIDAD SE PRETENDE BENEFICIAR A 4,150 DEPORTISTAS SOBRESALIENTES Y DEPORTISTAS COMUNITARIOS (ENTREGA DE BECAS, UNIFORMES).</p> |                                       |                       |          |

DELEGACIÓN GUSTAVO A. MADERO

HAGAMOS ESTUDIANTES DE EXCELENCIA (PUNTO 1 DE LAS REGLAS DE OPERACIÓN)

IV.16 PROSAP PROGRAMAS QUE OTORGAN SUBSIDIOS Y APOYOS A LA POBLACIÓN

| DENOMINACIÓN DEL PROGRAMA 1/  | FECHA DE PUBLICACIÓN DE REGLAS DE OPERACIÓN | DELEGACIÓN        | COLONIA   | BENEFICIARIO |       | TOTAL POBLACIÓN OBJETIVO | PRESUPUESTO (PESOS CON DOS DECIMALES) |                       |              |
|---|---|-------------------|---|--------------|-------|--------------------------|---------------------------------------|-----------------------|--------------|
|   |   |                   |   | TIPO 2/      | TOTAL |                          | ORIGINAL                              | PROGRAMADO MODIFICADO | EJERCIDO     |
| (PARTIDA 4421 BECAS Y OTRAS AYUDAS PARA PROGRAMAS DE CAPACITACIÓN)  |   |                   |   |              |       |                          |                                       |                       |              |
| BRINDAR UN ESTÍMULO ECONÓMICO A LAS Y LOS ALUMNOS QUE TENGAN SU DOMICILIO EN LA DEMARCACIÓN DE GUSTAVO A. MADERO, QUE ESTUDIEN EN SECUNDARIAS Y TELESECUNDARIAS PÚBLICAS DENTRO DE LA DEMARCACIÓN Y QUE CUENTEN CON UN NIVEL DE EXCELENCIA ACADÉMICA PARA MOTIVAR MEJORES NIVELES DE APROVECHAMIENTO. | 31 DE ENERO DE 2011                         | GUSTAVO A. MADERO | DIVERSAS COLONIAS A LAS QUE BECAS PERTENECEN LOS ESTUDIANTES. |              |       | 800                      | 4,000,000.00                          | 2,893,000.00          | 2,893,000.00 |
| 20 02 71 SERVICIOS DELEGACIONALES DE APOYO A LA EDUCACIÓN INICIAL Y PREESCOLAR (BECAS DE EXCELENCIA ACADÉMICA). APOYAR A ALUMNOS MÁS DESTACADOS DEL CICLO ESCOLAR 2010-2011, BECAS CORRESPONDIENTES AL PERIODO MAYO Y JUNIO 2010.   |   |                   |   | BECAS        | 493   |                          |                                       | 493,000.00            | 493,000.00   |
| 20 02 71 SERVICIOS DELEGACIONALES DE APOYO A LA EDUCACIÓN INICIAL Y PREESCOLAR (BECAS DE EXCELENCIA ACADÉMICA). APOYAR A ALUMNOS MÁS DESTACADOS DEL CICLO ESCOLAR 2010-2011, BECAS CORRESPONDIENTES AL PERIODO ENERO - JUNIO 2011.  |   |                   |   | BECAS        | 800   |                          |                                       | 2,400,000.00          | 2,400,000.00 |
| SIGAMOS APOYANDO TÚ EDUCACIÓN (PUNTO 2 DE LAS REGLAS DE OPERACIÓN)  |   |                   |   |              |       |                          |                                       |                       |              |

IV.16 PROSAP PROGRAMAS QUE OTORGAN SUBSIDIOS Y APOYOS A LA POBLACIÓN

| DENOMINACIÓN DEL PROGRAMA 1/  | FECHA DE PUBLICACIÓN DE REGLAS DE OPERACIÓN | DELEGACIÓN        | COLONIA   | BENEFICIARIO |        | TOTAL POBLACIÓN OBJETIVO | PRESUPUESTO (PESOS CON DOS DECIMALES) |                       |               |
|---|---|-------------------|---|--------------|--------|--------------------------|---------------------------------------|-----------------------|---------------|
|   |   |                   |   | TIPO 2/      | TOTAL  |                          | ORIGINAL                              | PROGRAMADO MODIFICADO | EJERCIDO      |
| (PARTIDA 4421 BECAS Y OTRAS AYUDAS PARA PROGRAMAS DE CAPACITACIÓN)  |   |                   |   |              |        |                          |                                       |                       |               |
| BRINDAR UN ESTÍMULO ECONÓMICO A LAS Y LOS ALUMNOS QUE TENGAN SU DOMICILIO EN LA DEMARCACIÓN DE GUSTAVO A. MADERO, QUE ESTUDIEN EN SECUNDARIAS Y TELESECUNDARIAS PÚBLICAS DENTRO DE LA DEMARCACIÓN Y QUE CUENTEN CON UN NIVEL DE EXCELENCIA ACADÉMICA PARA MOTIVAR MEJORES NIVELES DE APROVECHAMIENTO. | 31 DE ENERO DE 2011                         | GUSTAVO A. MADERO | DIVERSAS COLONIAS A LAS QUE BECAS PERTENECEN LOS ESTUDIANTES. |              |        | 10,000                   | 30,000,000.00                         | 24,904,200.00         | 24,904,200.00 |
| 20 02 71 SERVICIOS DELEGACIONALES DE APOYO A LA EDUCACIÓN INICIAL Y PREESCOLAR (BECAS ESCOLARES GAM). APOYAR A ALUMNOS DE ESCASOS RECURSOS PARA SU PERMANENCIA Y BUEN DESEMPEÑO EN EL CICLO ESCOLAR 2010-2011, BECAS CORRESPONDIENTES AL PERIODO MAYO Y JUNIO 2010.                                   |   |                   |   | BECAS        | 11,507 |                          |                                       | 6,904,200.00          | 6,904,200.00  |
| 20 02 71 SERVICIOS DELEGACIONALES DE APOYO A LA EDUCACIÓN INICIAL Y PREESCOLAR (BECAS ESCOLARES GAM). APOYAR A ALUMNOS DE ESCASOS RECURSOS PARA SU PERMANENCIA Y BUEN DESEMPEÑO EN EL CICLO ESCOLAR 2010-2011, BECAS CORRESPONDIENTES AL PERIODO ENERO- JUNIO 2011.                                   |   |                   |   | BECAS        | 10,000 |                          |                                       | 18,000,000.00         | 18,000,000.00 |

IV.16 PROSAP PROGRAMAS QUE OTORGAN SUBSIDIOS Y APOYOS A LA POBLACIÓN

| DENOMINACIÓN DEL PROGRAMA 1/  | FECHA DE PUBLICACIÓN DE REGLAS DE OPERACIÓN | DELEGACIÓN        | COLONIA  | BENEFICIARIO        |       | TOTAL POBLACIÓN OBJETIVO | PRESUPUESTO (PESOS CON DOS DECIMALES)          |                       |              |
|---|---|-------------------|--|---------------------|-------|--------------------------|--|-----------------------|--------------|
|   |   |                   |  | TIPO 2/             | TOTAL |                          | ORIGINAL                                       | PROGRAMADO MODIFICADO | EJERCIDO     |
| <p>TENGAMOS UNA VIDA DIGNA (PUNTO 4 DE LAS REGLAS DE OPERACIÓN)</p> <p>(PARTIDA 4412 AYUDAS SOCIALES A PERSONAS U HOGARES DE ESCASOS RECURSOS)</p>  |   |                   |  |                     |       |                          |  |                       |              |
| <p>EL PROGRAMA ESPECÍFICO ESTA DISEÑADO PARA APOYAR ECONÓMICAMENTE A PERSONAS FÍSICAS DE BAJOS RECURSOS ECONÓMICOS PARA LA REALIZACIÓN DE ACTIVIDADES DEPORTIVAS, CULTURALES, EDUCATIVAS, CIENTÍFICAS, TECNOLÓGICAS, ASÍ COMO FAMILIAS EN SITUACIÓN DE MARGINACIÓN QUE ENFRENTAN ALGUNA CONTINGENCIA QUE PONGA EN RIESGO SU INTEGRIDAD, ADICIONALMENTE PARA LA OBTENCIÓN DE SERVICIOS MÉDICOS ESPECIALIZADOS Y REALIZACIÓN DE EVENTOS COMUNITARIOS.</p> | 31 DE ENERO DE 2011                         | GUSTAVO A. MADERO | DIVERSAS COLONIAS A LAS QUE AYUDAS PERTENECEN LOS ESTUDIANTES. | ECONÓMICAS/ EVENTOS | 18    | 20                       | 376,800 PESOS (SEGÚN LO PUBLICADO EN LA GACETA | 5,692,627.60          | 5,692,627.60 |

IV.16 PROSAP PROGRAMAS QUE OTORGAN SUBSIDIOS Y APOYOS A LA POBLACIÓN

| DENOMINACIÓN DEL PROGRAMA 1/   | FECHA DE PUBLICACIÓN DE REGLAS DE OPERACIÓN | DELEGACIÓN | COLONIA | BENEFICIARIO |       | TOTAL POBLACIÓN OBJETIVO | PRESUPUESTO (PESOS CON DOS DECIMALES) |                       |           |
|--|---|------------|---------|--------------|-------|--------------------------|---------------------------------------|-----------------------|-----------|
|  |   |            |         | TIPO 2/      | TOTAL |                          | ORIGINAL                              | PROGRAMADO MODIFICADO | EJERCIDO  |
| 14 02 71 SERVICIOS DELEGACIONALES DE APOYO SOCIAL A ADULTOS MAYORES (SERVICIOS MÉDICOS ESPECIALIZADOS). SE OTORGÓ APOYO ECONÓMICO A PERSONA FÍSICA DE ESCASOS RECURSOS Y POSICIÓN SOCIAL VULNERABLE PARA SUFRAGAR LOS GASTOS DE CIRUGÍA EN LAS RODILLAS, EN VIRTUD DE NO CONTAR CON RECURSOS NECESARIOS NI ESTAR ADSCRITA A ALGUNA SEGURIDAD SOCIAL. |   |            |         | EVENTOS      | 1     |                          | 5,000.00                              |                       | 5,000.00  |
| 14 04 71 ATENCIÓN DELEGACIONAL AL DESARROLLO DE LA NIÑEZ (SERVICIOS MÉDICOS ESPECIALIZADOS). APOYO ECONÓMICO A PERSONA VULNERABLE PARA SUFRAGAR LOS GASTOS DE CIRUGÍA POR LO QUE DEBERÁ SER INTERVENIDA PARA TENER MAYOR ELASTICIDAD EN LAS RODILLAS YA QUE NO CUENTA CON LOS RECURSOS NECESARIOS.   |   |            |         | EVENTOS      | 1     |                          | 8,000.00                              |                       | 8,000.00  |
| 15 03 72 SERVICIOS Y AYUDAS DELEGACIONALES DE ASISTENCIA SOCIAL (EVENTOS COMUNITARIOS). SE OTORGÓ APOYO ECONÓMICO PARA SUFRAGAR LOS GASTOS DERIVADOS DE LA ORGANIZACIÓN DEL CARNAVAL DEL PUEBLO DE SAN JUAN DE ARAGÓN.   |   |            |         | EVENTOS      | 1     |                          | 89,000.00                             |                       | 89,000.00 |



IV.16 PROSAP PROGRAMAS QUE OTORGAN SUBSIDIOS Y APOYOS A LA POBLACIÓN

| DENOMINACIÓN DEL PROGRAMA 1/   | FECHA DE PUBLICACIÓN DE REGLAS DE OPERACIÓN | DELEGACIÓN | COLONIA | BENEFICIARIO |       | TOTAL POBLACIÓN OBJETIVO | PRESUPUESTO (PESOS CON DOS DECIMALES) |                       |              |
|--|---|------------|---------|--------------|-------|--------------------------|---------------------------------------|-----------------------|--------------|
|  |   |            |         | TIPO 2/      | TOTAL |                          | ORIGINAL                              | PROGRAMADO MODIFICADO | EJERCIDO     |
| 15 03 72 SERVICIOS Y AYUDAS DELEGACIONALES DE ASISTENCIA SOCIAL (SERVICIOS MÉDICOS ESPECIALIZADOS). APOYO ECONÓMICO A PERSONA VULNERABLE PARA SOLVENTAR LOS GASTOS DE LA CIRUGÍA DE PTOSIS PALPEBRAL DEL OJO IZQUIERDO YA QUE NO CUENTA CON LOS RECURSOS NECESARIOS PARA SOLVENTAR LOS GASTOS. |   |            |         | EVENTOS      | 1     |                          | 5,041.00                              |                       | 5,041.00     |
| 15 03 72 SERVICIOS Y AYUDAS DELEGACIONALES DE ASISTENCIA SOCIAL (ACTIVIDADES CULTURALES Y RECREATIVAS). COMPRA DE 3,300 RELOJES PARA DAMA MARCA CASIO CON ESTUCHE PARA EL EVENTO DEL DÍA DE LAS MADRES DE LAS MADRES TRABAJADORAS DEL GDF.   |   |            |         | EVENTOS      | 1     |                          | 1,022,078.00                          |                       | 1,022,078.00 |
| 15 03 72 SERVICIOS Y AYUDAS DELEGACIONALES DE ASISTENCIA SOCIAL (POBLACIÓN VULNERABLE / ACTIVIDADES REACREATIVAS). ADQUISICIÓN DE ARTÍCULOS PARA POBLACIÓN ABIERTA POR FESTEJO DEL DÍA DE LAS MADRES.  |   |            |         | EVENTOS      | 1     |                          | 3,472,268.60                          |                       | 3,472,268.60 |

IV.16 PROSAP PROGRAMAS QUE OTORGAN SUBSIDIOS Y APOYOS A LA POBLACIÓN

| DENOMINACIÓN DEL PROGRAMA 1/   | FECHA DE PUBLICACIÓN DE REGLAS DE OPERACIÓN | DELEGACIÓN | COLONIA | BENEFICIARIO |       | TOTAL POBLACIÓN OBJETIVO | PRESUPUESTO (PESOS CON DOS DECIMALES) |                       |           |
|--|---|------------|---------|--------------|-------|--------------------------|---------------------------------------|-----------------------|-----------|
|  |   |            |         | TIPO 2/      | TOTAL |                          | ORIGINAL                              | PROGRAMADO MODIFICADO | EJERCIDO  |
| 15 03 72 SERVICIOS Y AYUDAS DELEGACIONALES DE ASISTENCIA SOCIAL (FAMILIAS EN SITUACIÓN VULNERABLE). APOYO ECONÓMICO DE \$3,000.00 PARA RENTA A SIETE FAMILIAS QUE FUERON DESALOJADOS DE SUS VIVIENDAS, EN VIRTUD DE QUE RESULTARON AFECTADOS POR LAS LLUVIAS.  |   |            |         | EVENTO       | 7     |                          |                                       | 21,000.00             | 21,000.00 |
| 20 02 71 SERVICIOS DELEGACIONALES DE APOYO A LA EDUCACIÓN INICIAL Y PREESCOLAR (ACTIVIDADES EDUCATIVAS). APOYO PARA SUFRAGAR LOS GASTOS DERIVADO DEL CURSO DE PREPARACIÓN PARA LOS JÓVENES QUE PRESENTARON EL EXAMEN ÚNICO DE INGRESO A NIVEL MEDIO SUPERIOR QUE SE ENCUENTRAN DENTRO DE ESTA DEMARCACIÓN. APOYO ECONÓMICO A PROFESORES QUE IMPARTIERON EL CURSO DE PREPARACIÓN PARA PRESENTAR EL EXAMEN ÚNICO DE INGRESO A NIVEL MEDIA SUPERIOR |   |            |         | EVENTO       | 1     |                          |                                       | 91,840.00             | 91,840.00 |

IV.16 PROSAP PROGRAMAS QUE OTORGAN SUBSIDIOS Y APOYOS A LA POBLACIÓN

| DENOMINACIÓN DEL PROGRAMA 1/   | FECHA DE PUBLICACIÓN DE REGLAS DE OPERACIÓN | DELEGACIÓN | COLONIA | BENEFICIARIO |       | TOTAL POBLACIÓN OBJETIVO | PRESUPUESTO (PESOS CON DOS DECIMALES) |                       |            |
|--|---|------------|---------|--------------|-------|--------------------------|---------------------------------------|-----------------------|------------|
|  |   |            |         | TIPO 2/      | TOTAL |                          | ORIGINAL                              | PROGRAMADO MODIFICADO | EJERCIDO   |
| 24 01 72 PROGRAMA DELEGACIONAL DE DEPORTE COMPETITIVO Y COMUNITARIO (ACTIVIDADES DEPORTIVAS). APOYO A JOVEN TALENTO DE ESCASOS RECURSOS A QUIEN SE BRINDÓ APOYO ECONÓMICO AL PARTICIPAR EN EL "XLIX CAMPEONATO NACIONAL DE CICLISMO INFANTIL 2011.   |   |            |         | EVENTO       | 1     |                          | 10,000.00                             |                       | 10,000.00  |
| (PARTIDA 4419 OTRAS AYUDAS SOCIALES A PERSONAS )   |   |            |         |              |       |                          |                                       |                       |            |
| 20 02 71 SERVICIOS DELEGACIONALES DE APOYO A LA EDUCACIÓN INICIAL Y PREESCOLAR (ACTIVIDADES EDUCATIVAS). ENTREGA DE KIT DE TAMBOR REGLAMENTARIO, PORTACAJAS, BAQUETA DE MADERA, CORNETA REGLAMENTARIA INSTRUMENTOS DE BANDA DE GUERRA PARA LOS ALUMNOS DE LAS ESCUELAS EN GAM, PROGRAMA " LOS NIÑOS DEL TAMBOR". |   |            |         | EVENTO       | 1     |                          | 308,850.00                            |                       | 308,850.00 |
| (PARTIDA 4411 PREMIOS )  |   |            |         |              |       |                          |                                       |                       |            |

IV.16 PROSAP PROGRAMAS QUE OTORGAN SUBSIDIOS Y APOYOS A LA POBLACIÓN

| DENOMINACIÓN DEL PROGRAMA 1/  | FECHA DE PUBLICACIÓN DE REGLAS DE OPERACIÓN | DELEGACIÓN | COLONIA | BENEFICIARIO |       | TOTAL POBLACIÓN OBJETIVO | PRESUPUESTO (PESOS CON DOS DECIMALES) |                       |            |
|---|---|------------|---------|--------------|-------|--------------------------|---------------------------------------|-----------------------|------------|
|   |   |            |         | TIPO 2/      | TOTAL |                          | ORIGINAL                              | PROGRAMADO MODIFICADO | EJERCIDO   |
| 24 01 72 PROGRAMA DELEGACIONAL DE DEPORTE COMPETITIVO Y COMUNITARIO (OLIMPIADA DE MATEMÁTICAS) ENTREGA DE COMPUTADORAS COMO PARTE DE LA PREMIACIÓN DE LOS ALUMNOS QUE RESULTARON GANADORES DE LA PRIMERA OLIMPIADA DELEGACIONAL DE MATEMÁTICAS 2011 (OLIMGAM) |   |            |         | EVENTO       | 1     |                          | 201,550.00                            |                       | 201,550.00 |
| (PARTIDA 4419 OTRAS AYUDAS SOCIALES A PERSONAS )  |   |            |         |              |       |                          |                                       |                       |            |
| 24 01 72 PROGRAMA DELEGACIONAL DE DEPORTE COMPETITIVO Y COMUNITARIO (ACTIVIDADES DEPORTIVAS). APOYO ECONÓMICO A PERSONAS CABEZA DE FAMILIA QUE FUERON AFECTADOS CON LAS OBRAS DE LA CONSTRUCCIÓN DEL EJE 4 NORTE EUZKARO.                                     |   |            |         | EVENTO       | 1     |                          | 458,000.00                            |                       | 458,000.00 |
| TENGAMOS CALIDAD DE VIDA (PUNTO 8 DE LAS REGLAS DE OPERACIÓN)   |   |            |         |              |       |                          |                                       |                       |            |
| (PARTIDA 4412 AYUDAS SOCIALES A PERSONAS U HOGARES DE ESCASOS RECURSOS )  |   |            |         |              |       |                          |                                       |                       |            |

IV.16 PROSAP PROGRAMAS QUE OTORGAN SUBSIDIOS Y APOYOS A LA POBLACIÓN

| DENOMINACIÓN DEL PROGRAMA 1/   | FECHA DE PUBLICACIÓN DE REGLAS DE OPERACIÓN | DELEGACIÓN        | COLONIA  | BENEFICIARIO |       | TOTAL POBLACIÓN OBJETIVO | PRESUPUESTO (PESOS CON DOS DECIMALES) |                       |            |
|--|---|-------------------|--|--------------|-------|--------------------------|---------------------------------------|-----------------------|------------|
|  |   |                   |  | TIPO 2/      | TOTAL |                          | ORIGINAL                              | PROGRAMADO MODIFICADO | EJERCIDO   |
| EL PROGRAMA ESPECÍFICO ESTA DISEÑADO PARA OTORGAR AYUDAS DIVERSAS A PERSONAS CON DISCAPACIDAD, TALES COMO APARATOS AUDITIVOS, SILLAS DE RUEDAS, BASTONES, ANDADERAS, MULETAS, ENTRE OTROS, PARA MEJORAR SU CALIDAD DE VIDA.                | 31 DE ENERO DE 2011                         | GUSTAVO A. MADERO | DIVERSAS COLONIAS A LAS QUE AYUDAS PERTENECEN LOS ESTUDIANTES. |              | 225   | 300                      | 1,200,000.00                          | 883,920.00            | 883,920.00 |
| 15 03 72 SERVICIOS Y AYUDAS DELEGACIONALES DE ASISTENCIA SOCIAL (OTROS). ADQUISICIÓN DE COBERTORES PARA EL APOYO A LAS PERSONAS EN LA CONTINGENCIA Y FRENTE FRÍOS EN LOS DIFERENTES PROGRAMAS DE LA DIRECCION GENERAL DE DESARROLLO SOCIAL |   |                   |  | AYUDAS       | 105   |                          |                                       | 503,730.00            | 503,730.00 |
| 15 03 72 SERVICIOS Y AYUDAS DELEGACIONALES DE ASISTENCIA SOCIAL (OTROS). ADQUISICIÓN DE JUEGOS SE MESA PARA LOS PARTICIPANTES EN LOS DISTINTOS CURSOS Y TALLERES DE VERANO IMPARTIDOS EN LOS CENTROS DE BIENESTAR SOCIAL Y CUTURAL.        |   |                   |  | AYUDAS       | 120   |                          |                                       | 380,190.00            | 380,190.00 |
| HAGAMOS DEPORTISTAS DE EXCELENCIA (PUNTO 10 DE LAS REGLAS DE OPERACIÓN)<br><br>(PARTIDA 4412 AYUDAS SOCIALES A PERSONAS U HOGARES DE ESCASOS RECURSOS )  |   |                   |  |              |       |                          |                                       |                       |            |

IV.16 PROSAP PROGRAMAS QUE OTORGAN SUBSIDIOS Y APOYOS A LA POBLACIÓN

| DENOMINACIÓN DEL PROGRAMA 1/  | FECHA DE PUBLICACIÓN DE REGLAS DE OPERACIÓN | DELEGACIÓN        | COLONIA   | BENEFICIARIO                              |       | TOTAL POBLACIÓN OBJETIVO | PRESUPUESTO (PESOS CON DOS DECIMALES)                        |                       |           |
|---|---|-------------------|---|---|-------|--------------------------|--|-----------------------|-----------|
|   |   |                   |   | TIPO 2/                                   | TOTAL |                          | ORIGINAL   | PROGRAMADO MODIFICADO | EJERCIDO  |
| EL PROGRAMA BUSCA RECONOCER A LOS DEPORTISTAS DE ALTO RENDIMIENTO, OTORGANDO UN ESTÍMULO ECONÓMICO A LOS MÁS DESTACADOS QUE HAYAN OBTENIDO UN LUGAR SOBRESALIENTE REPRESENTANDO A LA DELEGACIÓN GAM, ADÉMÁS DE SUS ENTRENADORES   | 31 DE ENERO DE 2011                         | GUSTAVO A. MADERO | DIVERSAS COLONIAS A LAS QUE PERTENECEN LOS ESTUDIANTES. | INDIVIDUALES / DE CONJUNTO / ENTRENADORES |       | 416                      | AL MENOS 2,000,000 DE PESOS (SEGÚN LO PUBLICADO EN LA GACETA | 13,000.00             | 13,000.00 |
| 15 03 72 SERVICIOS Y AYUDAS DELEGACIONALES DE ASISTENCIA SOCIAL (EVENTOS COMUNITARIOS). SE OTORGÓ APOYO ECONÓMICO A ENTRENADOR DE LOS CAMPEONES Y SUBCAMPEONES NACIONALES EN CATEGORIA INFANTIL EN LA DISCIPLINA DE BAILE DEPORTIVO, MODALIDAD ADULTA EN LATIN Y STANDAR. |   |                   |   | ENTRENADOR                                |       | 1                        |  | 13,000.00             | 13,000.00 |
| PROGRAMA TEMPORAL DE APOYO ECONÓMICO A COMERCIANTES QUE INTEGRAN EL PROYECTO "CORREDOR TURÍSTICO CATEDRAL BASÍLICA DE GUADALUPE" (PUNTO 2 DE LAS REGLAS DE OPERACIÓN)   |   |                   |   |   |       |                          |  |                       |           |
| (PARTIDA 4419 OTRAS AYUDAS SOCIALES A PERSONAS)   |   |                   |   |   |       |                          |  |                       |           |

IV.16 PROSAP PROGRAMAS QUE OTORGAN SUBSIDIOS Y APOYOS A LA POBLACIÓN

| DENOMINACIÓN DEL PROGRAMA 1/   | FECHA DE PUBLICACIÓN DE REGLAS DE OPERACIÓN | DELEGACIÓN        | COLONIA   | BENEFICIARIO |       | TOTAL POBLACIÓN OBJETIVO | PRESUPUESTO (PESOS CON DOS DECIMALES) |                       |               |
|--|---|-------------------|---|--------------|-------|--------------------------|---------------------------------------|-----------------------|---------------|
|  |   |                   |   | TIPO 2/      | TOTAL |                          | ORIGINAL                              | PROGRAMADO MODIFICADO | EJERCIDO      |
| EL PROGRAMA BUSCA BENEFICIAR TEMPORALMENTE A LOS COMERCIANTES AFECTADOS POR LAS OBRAS EMANADAS POR LA CONSTRUCCIÓN DE LA PLAZA MARIANA DENTRO DEL PROYECTO CORREDOR TURÍSTICO CATEDRAL BASÍLICA DE GUADALUPE Y LAS AUTORIDADES DE LA DELEGACIÓN GUSTAVO A. MADERO, QUIENES FUERON AFECTADAS EN SU ACTIVIDAD COMERCIAL POR EL DESARROLLO DE LAS OBRAS DE ESTE PROYECTO.   | 4 DE MARZO DE 2011                          | GUSTAVO A. MADERO | DIVERSAS COLONIAS A LAS QUE PERTENECEN LOS ESTUDIANTES. | COMERCIANTE  | 1,184 | 1,184                    | 17,049,600.00                         | 10,752,000.00         | 10,752,000.00 |
| 34 02 71 PROGRAMAS DE REORDENAMIENTO EN VÍA PÚBLICA (APOYO A LOCATARIOS / FORTAMUN). APOYO ECONÓMICO CON RECURSOS DE FORTAMUN CORRESPONDIENTE AL PERIODO DE PAGO ENERO-DICIEMBRE 2010 PARA 1,038 COMERCIANTES DEL "PROGRAMA TEMPORAL DE OTORGAMIENTO DE APOYO ECONÓMICO A COMERCIANTES QUE INTEGRAN EL PROYECTO CORREDOR TURÍSTICO CATEDRAL BASÍLICA DE GUADALUPE 2010 (CORRESPONDE A COMPROMISOS DEL EJERCICIO 2010). |   |                   |   |              |       |                          |                                       | 6,687,600.00          | 6,687,600.00  |

IV.16 PROSAP PROGRAMAS QUE OTORGAN SUBSIDIOS Y APOYOS A LA POBLACIÓN

| DENOMINACIÓN DEL PROGRAMA 1/  | FECHA DE PUBLICACIÓN DE REGLAS DE OPERACIÓN | DELEGACIÓN | COLONIA  | BENEFICIARIO |       | TOTAL POBLACIÓN OBJETIVO | PRESUPUESTO (PESOS CON DOS DECIMALES) |                       |              |
|---|---|------------|--|--------------|-------|--------------------------|---------------------------------------|-----------------------|--------------|
|   |   |            |  | TIPO 2/      | TOTAL |                          | ORIGINAL                              | PROGRAMADO MODIFICADO | EJERCIDO     |
| 34 02 71 PROGRAMAS DELEGACIONALES DE REORDENAMIENTO EN VÍA PÚBLICA (APOYO A LOCATARIOS / FISCAL). APOYO ECONÓMICO A LOCATARIOS QUE INTEGRAN EL PROYECTO CORREDOR TURÍSTICO CATEDRAL BASÍLICA DE GUADALUPE 2010, CON RECURSOS FISCALES CORRESPONDIENTES AL PERIODO DE PAGO ENERO-DICIEMBRE 2010. |   |            |  |              |       |                          |                                       | 4,064,400.00          | 4,064,400.00 |
| TOTAL   |   |            |  |              |       |                          | 54,626,400.00                         | 45138747,6            | 45138747,6   |
| <b>DELEGACIÓN IZTACALCO</b>   |   |            |  |              |       |                          |                                       |                       |              |
| BECAS DE NIVEL BÁSICO   | 9 DE MARZO DE 2011.                         | IZTACALCO  | EN TODAS LAS COLONIAS DE LA ESTUDIANTE DEMARACIÓN          | 4,000        |       | 4,000                    | 8,000,000.00                          | 8,000,000.00          | 6,000,000.00 |
| BECAS DE NIVEL SUPERIOR   | 9 DE MARZO DE 2011.                         | IZTACALCO  | EN TODAS LAS COLONIAS DE LA ESTUDIANTE DEMARACIÓN          | 500          |       | 500                      | 1,000,000.00                          | 1,000,000.00          | 500,000.00   |
| AYUDA ECONÓMICA A PERSONAS CON DISCAPACIDAD   | A 9 DE MARZO DE 2011.                       | IZTACALCO  | EN TODAS LAS COLONIAS DE LA PERSONA DEMARACIÓN             | 479          |       | 479                      | 3,000,000.00                          | 3,000,000.00          | 1,327,563.00 |
| CONSERVAR, MANTENER Y APOYAR A UNIDADES HABITACIONALES  | Y 9 DE MARZO DE 2011.                       | IZTACALCO  | EN TODAS LAS COLONIAS DE LA UNIDAD DEMARACIÓN HABITACIONAL | 25           |       | 4,515                    | 4,000,000.00                          | 4,000,000.00          | -            |
| <b>DELEGACION IZTAPALAPA</b>  |   |            |  |              |       |                          |                                       |                       |              |
| CENTROS DE DESARROLLO INFANTIL  | 8 DE FEBRERO 2011<br>23 DE SEPTIEMBRE 2011  | IZTAPALAPA | 31 CENTROS DE DESARROLLO NIÑO INFANTIL VARIAS COLONIAS     | 1,400        |       | MADRE TRABAJADORA        | 9,000,000.00                          | 5,750,035.49          | 5,750,035.49 |



IV.16 PROSAP PROGRAMAS QUE OTORGAN SUBSIDIOS Y APOYOS A LA POBLACIÓN

| DENOMINACIÓN DEL PROGRAMA 1/                       | FECHA DE PUBLICACIÓN DE REGLAS DE OPERACIÓN | DELEGACIÓN | COLONIA                         | BENEFICIARIO |   | TOTAL POBLACIÓN OBJETIVO     | PRESUPUESTO (PESOS CON DOS DECIMALES) |                       |              |
|--|---|------------|---------------------------------|--------------|---|------------------------------|---------------------------------------|-----------------------|--------------|
|  |   |            |                                 | TIPO 2/      | TOTAL   |                              | ORIGINAL                              | PROGRAMADO MODIFICADO | EJERCIDO     |
| SERVICIOS DELEGACIONALES DE APOYO SOCIAL A MAYORES | 31 DE ENERO 2011<br>7 DE MARZO 2011         | IZTAPALAPA | TOTAL DE COLONIAS DE DELEGACIÓN | LA ADULTO    | A LA FECHA SE CUENTA CON UN PADRÓN DE 27,000 BENEFICIARIOS QUE EL ÚLTIMO TRIMESTRE RECIBIRÁN LAS DESPENSAS DEL "PROGRAMA CAMPO CIUDAD" LOS RECURSOS UTILIZADOS SON PARA LA COMPRA DE LOS INSUMOS QUE CONTENDRÁN LAS DESPENSAS | ADULTO MAYOR 60 A 64.11 AÑOS | 27,600,000.00                         | 5,951,850.00          | 5,951,850.00 |
| PROGRAMA JUBILADOS                                 | 31 DE ENERO 2011                            | IZTAPALAPA | 40 BIBLIOTECAS PÚBLICAS         | PERSONA      | 40 MAESTROS JUBILADOS   |                              | 720,000.00                            | 540,000.00            | 540,000.00   |

IV.16 PROSAP PROGRAMAS QUE OTORGAN SUBSIDIOS Y APOYOS A LA POBLACIÓN

| DENOMINACIÓN DEL PROGRAMA 1/  | FECHA DE PUBLICACIÓN DE REGLAS DE OPERACIÓN                    | DELEGACIÓN | COLONIA  | BENEFICIARIO   |        | TOTAL POBLACIÓN OBJETIVO   | PRESUPUESTO (PESOS CON DOS DECIMALES) |                       |                |
|---|--|------------|--|--|--------|--|---------------------------------------|-----------------------|----------------|
|   |  |            |  | TIPO 2/  | TOTAL  |  | ORIGINAL                              | PROGRAMADO MODIFICADO | EJERCIDO       |
| PROMOTORES COMUNITARIOS   | 8 DE FEBRERO 2011<br>7 DE MARZO 2011<br>22 DE JUNIO 2011       | IZTAPALAPA | PROGRAMA UNIVERSAL ABIERTO PERSONA A PERSONAS CON ALGUNA DISCAPACIDAD DE TODAS LAS COLONIAS DE LA DELEGACIÓN |  | 348    | PROMOTORES QUE OFRECEN A LA COMUNIDAD ALTERNATIVAS DE GÉNERO, EDUCACIÓN, SALUD, MEDICINA ALTERNATIVA Y DESARROLLO COMUNITARIO, DIRIGIDO A LA COMUNIDAD DE MENORES INGRESOS | 9,274,500.00                          | 4,586,280.00          | 4,586,280.00   |
| DEPORTE COMPETITIVO COMUNITARIO   | Y 31 DE ENERO 2011<br>7 DE MARZO 2011<br>23 DE SEPTIEMBRE 2011 | IZTAPALAPA | PROGRAMA UNIVERSAL ABIERTO PERSONA A PERSONAS TODOS LOS DEPORTISTAS.   |  | 48     | GANADORES DE LA 1A. CARRERA DE LA NO DISCRIMINACIÓN Y CARRERA DE LA MUJER  | 600,000.00                            | 533,900.00            | 533,900.00     |
| PROGRAMA DE EMPLEO TEMPORAL Y GENERACIÓN DE INGRESOS  | 28 DE ENERO DE 2011  | IZTAPALAPA | LOMAS DEL PARAÍSO, XALPA, 2A. AMPL. SANTIAGO RES, ACAHUALTEPEC, ENTRE OTRAS.                                 | JÓVENES, MUJERES, HOMBRES Y ADULTOS DESEMPLEADOS*      | 4,500  | JÓVENES, MUJERES, HOMBRES Y ADULTOS DESEMPLEADOS   |                                       | 11,250,000.00         | 11,250,000.00  |
| PROGRAMA AYUDA PARA LA CAPACITACIÓN DE LAS PERSONAS RESPONSABLES DEL CUIDADO EN EL HOGAR DE LOS NIÑOS DE CERO A CINCO AÑOS: ESTIMULACIÓN TEMPRANA, CRECIMIENTO Y DESARROLLO DE LA INFANCIA. | COCOTZIN, DE 28 DE ENERO DE 2011                               | IZTAPALAPA | EL VERGEL, EL MANTO, EL EDÉN, ENTRE OTRAS  | MADRES JEFAS DE FAMILIA QUE TENGAN HIJOS DE 0 A 5 AÑOS | 13,474 | MADRES JEFAS DE FAMILIA QUE SE ENCUENTREN EN CONDICIONES DE VULNERABILIDAD   |                                       | 16,957,228.970        | 12,064,080.000 |
| PROGRAMA DE AYUDA ECONÓMICA PARA JÓVENES DE SECUNDARIA, "PRÉNDETE CON TUS DERECHOS"   | 28 DE ENERO DE 2011  | IZTAPALAPA | MIXCOÁTL, CASABLANCA, OTRAS  | JÓVENES DE LA DEMARCIÓN                                | 35,401 | 35,000 JÓVENES DE 1ER. GRADO DE SECUNDARIA, 192 JÓVENES DE 18 A 22 AÑOS EN CALIDAD DE MONITORES Y 209 JÓVENES DE 23 A 29 AÑOS EN CALIDAD DE CAPACITADORES                  |                                       | 55,499,900.00         | 36,712,300.00  |

IV.16 PROSAP PROGRAMAS QUE OTORGAN SUBSIDIOS Y APOYOS A LA POBLACIÓN

| DENOMINACIÓN DEL PROGRAMA 1/   | FECHA DE PUBLICACIÓN DE REGLAS DE OPERACIÓN                                 | DELEGACIÓN             | COLONIA  | BENEFICIARIO                       |        | TOTAL POBLACIÓN OBJETIVO   | PRESUPUESTO (PESOS CON DOS DECIMALES) |                       |               |
|--|---|------------------------|--|------------------------------------|--------|--|---------------------------------------|-----------------------|---------------|
|  |   |                        |  | TIPO 2/                            | TOTAL  |  | ORIGINAL                              | PROGRAMADO MODIFICADO | EJERCIDO      |
| PROGRAMA DE PROMOTORES DE LA DELEGACIÓN IZTAPALAPA   | 28 DE ENERO DE 2011   | IZTAPALAPA             | ERMITA ZARAGOZA, EL ROSARIO, EL SIFÓN, ENTRE OTRAS.                                | POBLACIÓN EN GENERAL               | 833    | POBLACIÓN EN GENERAL   |                                       | 26,539,080.00         | 20,388,640.00 |
| PROGRAMA DE TALLERISTAS DE LA DELEGACIÓN IZTAPALAPA  | 28 DE ENERO DE 2011 Y 8 DE MARZO DE 2011<br>PUBLICACIÓN DE NOTA ACLARATORIA | IZTAPALAPA             | 12 DE DICIEMBRE, ACULCO, CITLALI, ENTRE OTRAS.                                     | POBLACIÓN EN GENERAL               | 132    | POBLACIÓN EN GENERAL   |                                       | 7,109,680.00          | 7,012,760.00  |
| "VIVA IZTAPALAPA DERECHOS PLENOS PARA LOS ADULTOS MAYORES"   | CON 28 DE ENERO DE 2011   | IZTAPALAPA             | LOMAS DEL PARAÍSO, XALPA, 2A. AMPL. SANTIAGO MAYORES DE ACAHUALTEPEC, ENTRE OTRAS. | ADULTOS MAYORES DE 65,66 Y 67 AÑOS | 20,004 | ADULTOS MAYORES QUE SE ENCUENTRAN EN CONDICIONES DE POBREZA ALIMENTARIA                          |                                       | 54,334,080.00         | 54,180,480.00 |
| "PROGRAMA EN DEFENSA DE ECONOMÍA POPULAR, APOYO ECONÓMICO PARA LA COMPRA DE GAS LICUADO DE PETRÓLEO" | DE LA 28 DE ENERO DE 2011   | IZTAPALAPA             | HANK GONZÁLEZ, ESTRELLA CULHUACÁN, FRANCISCO VILLA ENTRE OTRAS.                    | POBLACIÓN EN GENERAL               | 81,020 | FAMILIAS QUE RESIDAN EN ESTA DEMARCACIÓN CON HIJOS DE 6 A 11 AÑOS CON ALTO GRADO DE MARGINALIDAD |                                       | 65,372,640.00         | 63,062,020.00 |
| <b>DELEGACIÓN MAGDALENA CONTRERAS</b>  |   |                        |  |                                    |        |  |                                       |                       |               |
| PROGRAMAS DE BECAS Y APOYO ESCOLARES PRIMARIA  | 31. ENERO. 2011   | LA MAGDALENA CONTRERAS | ALCANFORES   | APOYO                              | 1      | 1,150  |                                       | 1,035,000.00          | 2,070,000.00  |
| APOYO ECONÓMICO  |   |                        | AMPLIACIÓN HUAYATLA  |                                    | 1      |  |                                       | 2,208,000.00          | 2,207,310.00  |
|  |   |                        | AMPL. LOMAS DE SAN BERNABÉ   |                                    | 23     |  |                                       |                       | 1,103,655.00  |
| DESPENSAS 140471   |   |                        | AMPL. POTRERILLO   |                                    | 8      |  |                                       |                       |               |
|  |   |                        | AMPL. PALMAS   |                                    | 1      |  |                                       |                       |               |
|  |   |                        | ATACAXCO   |                                    | 14     |  |                                       |                       |               |
|  |   |                        | BARRANCA SECA  |                                    | 28     |  |                                       |                       |               |
|  |   |                        | BARRIO LAS CALLES  |                                    | 10     |  |                                       |                       |               |
|  |   |                        | BARROS SIERRA  |                                    | 25     |  |                                       |                       |               |
|  |   |                        | CAZULCO  |                                    | 9      |  |                                       |                       |               |
|  |   |                        | CERRO DEL JUDIO  |                                    | 1      |  |                                       |                       |               |
|  |   |                        | CUAUHTÉMOC   |                                    | 27     |  |                                       |                       |               |
|  |   |                        | EL ERMITAÑO  |                                    | 31     |  |                                       |                       |               |
|  |   |                        | EL GAVILLERO   |                                    | 7      |  |                                       |                       |               |
|  |   |                        | EL OCOTAL  |                                    | 56     |  |                                       |                       |               |
|  |   |                        | EL PEDREGAL  |                                    | 1      |  |                                       |                       |               |
|  |   |                        | EL ROSAL   |                                    | 52     |  |                                       |                       |               |
|  |   |                        | EL TANQUE  |                                    | 38     |  |                                       |                       |               |
|  |   |                        | EL TORO  |                                    | 20     |  |                                       |                       |               |

IV.16 PROSAP PROGRAMAS QUE OTORGAN SUBSIDIOS Y APOYOS A LA POBLACIÓN

| DENOMINACIÓN DEL PROGRAMA 1/  | FECHA DE PUBLICACIÓN DE REGLAS DE OPERACIÓN   | DELEGACIÓN     | COLONIA   | BENEFICIARIO |       | TOTAL POBLACIÓN OBJETIVO | PRESUPUESTO (PESOS CON DOS DECIMALES) |                       |               |               |
|---|---|----------------|---|--------------|-------|--------------------------|---------------------------------------|-----------------------|---------------|---------------|
|   |   |                |   | TIPO 2/      | TOTAL |                          | ORIGINAL                              | PROGRAMADO MODIFICADO | EJERCIDO      |               |
|   |   |                | FUENTES DEL PEDREGAL  |              |       | 2                        |                                       |                       |               |               |
|   |   |                | HÉROES DE PADIERNA  |              |       | 16                       |                                       |                       |               |               |
|   |   |                | HUAYATLA  |              |       | 22                       |                                       |                       |               |               |
|   |   |                | LA CARBONERA  |              |       | 38                       |                                       |                       |               |               |
|   |   |                | LA CONCEPCIÓN   |              |       | 24                       |                                       |                       |               |               |
|   |   |                | LA CRUZ   |              |       | 25                       |                                       |                       |               |               |
|   |   |                | LA GUADALUPE  |              |       | 12                       |                                       |                       |               |               |
|   |   |                | LA MAGDALENA  |              |       | 27                       |                                       |                       |               |               |
|   |   |                | LA MALINCHE   |              |       | 47                       |                                       |                       |               |               |
| <b>DELEGACIÓN MIGUEL HIDALGO</b>  |   |                |   |              |       |                          |                                       |                       |               |               |
| AYUDAS SOCIALES DE FOMENTO SE ENCUENTRA EN TRÁMITE AL EMPLEO Y AUTOEMPLEO | ANTE LA CONSEJERÍA JURÍDICA DEL GDF   | MIGUEL HIDALGO | COLONIAS CON MAYOR GRADO DE PERSONA MARGINACIÓN SOCIO-ECONÓMICA   |              |       | 3,976                    | 7,335                                 | 1,889,998.00          | -             | -             |
| APOYO A EMPRENDEDORAS   | MUJERES 22 DE JUNIO DE 2011, EN LA GACETA OFICIAL DEL GOBIERNO DEL DISTRITO FEDERAL NO. 1122          | MIGUEL HIDALGO | COLONIAS CON MAYOR GRADO DE PERSONA MARGINACIÓN SOCIO-ECONÓMICA   |              |       | 68                       | 490                                   | 500,000.00            | -             | -             |
| AYUDA SOCIAL A LA VIVIENDA PRECARIA EN LAS ZONAS DE TACUBA Y TACUBAYA     | PROPUESTA DEROGADA DE MEDIANTE EL OFICIO NO. CEDS/DG/1208/2010 DE FECHA 10 DE NOVIEMBRE DE 2010.      | MIGUEL HIDALGO | TACUBA Y TACUBAYA   | PERSONA      |       | 1,880                    | 8,000                                 | 499,999.00            | 202,304.00    | 202,304.00    |
| BECA JOVEN - ATENCIÓN A JUVENTUD  | LA 31 DE ENERO DE 2011, EN LA GACETA OFICIAL DEL GOBIERNO DEL DISTRITO FEDERAL NO. 1023-BIS, TOMO II. | MIGUEL HIDALGO | TODA LAS COLONIAS DE LA DEMARCACIÓN   | PERSONA      |       | 2,650                    | 13,773                                | 19,080,000.00         | 12,549,600.00 | 12,549,600.00 |
| SERVICIOS ALIMENTICIOS NIÑAS Y NIÑOS DE DESARROLLO INFANTIL               | A 09 DE MARZO DE 2011, EN LA GACETA OFICIAL DEL GOBIERNO DEL DISTRITO FEDERAL NO. 1049.               | MIGUEL HIDALGO | AMÉRICA, ANÁHUAC, SAN MIGUEL CHAPULTEPEC, ARGENTINA, PENSIL, ESCANDÓN, HUICHAPAN, GRANADA, AMPLIACIÓN DANIEL DE LA GARZA, LOMAS DE CHAPULTEPEC, TACUBAYA, 3A SEC. BOSQUE DE CHAPULTEPEC Y TACUBA. | PERSONA      |       | 1,320                    | 1,320                                 | 7,920,000.00          | 4,188,193.98  | 4,188,193.98  |
| SIN REZAGO EDUCATIVO  | 09 DE MARZO DE 2011, EN LA GACETA OFICIAL DEL GOBIERNO DEL DISTRITO FEDERAL NO. 1049.                 | MIGUEL HIDALGO | TODA LAS COLONIAS DE LA DEMARCACIÓN   | PERSONA      |       | 800                      | 3,291                                 | 1,600,000.00          | 1,600,000.00  | -             |

IV.16 PROSAP PROGRAMAS QUE OTORGAN SUBSIDIOS Y APOYOS A LA POBLACIÓN

| DENOMINACIÓN DEL PROGRAMA 1/                          | FECHA DE PUBLICACIÓN DE REGLAS DE OPERACIÓN   | DELEGACIÓN | COLONIA  | BENEFICIARIO |       | TOTAL POBLACIÓN OBJETIVO | PRESUPUESTO (PESOS CON DOS DECIMALES) |                       |              |
|---|---|------------|--|--------------|-------|--------------------------|---------------------------------------|-----------------------|--------------|
|   |   |            |  | TIPO 2/      | TOTAL |                          | ORIGINAL                              | PROGRAMADO MODIFICADO | EJERCIDO     |
| "MEJORANDO TU CASA - APOYO A LA VIVIENDA"             | 14 DE JUNIO DE 2011, EN LA GACETA OFICIAL DEL GOBIERNO DEL DISTRITO FEDERAL NO. 1116.                               |            | 43 COLONIAS BENEFICIADAS; TORRE BLANCA, MÉXICO NUEVO, ARGENTINA ANTIGUA, PENSIL, MODELO PENSIL, REFORMA PENSIL, TACUBAYA, ESCANDÓN, 5 DE MAYO, LOS MANZANOS, GRANADA, AMPLIACIÓN GRANADA, NEXTITLA, SAN JOAQUÍN, PÉNSIL SUR, CUAUHTÉMOC PÉNSIL, DÁNIEL GARZA, DOS LAGOS, SAN JUANICO, ANÁHUAC, LAGO NORTE, POPO, POPOTLA, ARGENTINA, TLAXPANA, PÉNSIL NORTE, AHUEHUETES, IGNACIO MANUEL ALTAMIRANO, AMPLIACIÓN POPO, AMÉRICA, DANIEL GARZA, TACUBA, LEGARÍA, ARGENTINA PONIENTE, SAN DIEGO OCOYOACAC, HUICHAPAN, ESCANDÓN I SECCIÓN, IGNACIO ESTABA, REFORMA SOCIAL, LOMAS DE SOTELO, SAN MIGUEL CHAPULTEPEC I SECCIÓN, ANÁHUAC II SECCIÓN, MARIANO ESCOBEDO Y 16 DE SEPTIEMBRE. | PERSONA      | 1290, | 5,160*                   | 2,879,120.00                          | 1,245,840.00          | 1,245,840.00 |
| SUSTITUCIÓN DE REGADERAS PARA LA VIVIENDA SUSTENTABLE | PROPUESTA DEROGADA CON EL OFICIO NO. DEROGADAS DE CEDS/CD/1355/2010, DE FECHA 16 DE DICIEMBRE DE 2010,              |            |  |              |       |                          | 549,998.00                            | -                     | -            |
| RECORRIDOS TURISTICOS                                 | PROPUESTA DEROGADA DEROGADAS  |            |  |              |       |                          | 909,983.00                            | -                     | -            |
| ENLACE INMEDIATO, EN BUENA MEDIDA.                    | PREVENIR PROPUESTA DEROGADA MEDIANTE EL OFICIO NO. DEROGADAS DE CEDS/DG/1208/2010 DE FECHA 10 DE NOVIEMBRE DE 2010. |            |  |              |       |                          | 2,000,000.00                          | -                     | -            |

IV.16 PROSAP PROGRAMAS QUE OTORGAN SUBSIDIOS Y APOYOS A LA POBLACIÓN

| DENOMINACIÓN DEL PROGRAMA 1/                                     | FECHA DE PUBLICACIÓN DE REGLAS DE OPERACIÓN   | DELEGACIÓN     | COLONIA   | BENEFICIARIO |                              | TOTAL POBLACIÓN OBJETIVO | PRESUPUESTO (PESOS CON DOS DECIMALES) |                       |          |
|--|---|----------------|---|--------------|------------------------------|--------------------------|---------------------------------------|-----------------------|----------|
|  |   |                |   | TIPO 2/      | TOTAL                        |                          | ORIGINAL                              | PROGRAMADO MODIFICADO | EJERCIDO |
| PROGRAMA CONSERVATORIO DE "PROGRAMA EDUCATIVA".                  | SOCIAL 22 DE JUNIO DE 2011, EN LA GACETA OFICIAL DEL GOBIERNO DEL DISTRITO FEDERAL NO. 1122   | MIGUEL HIDALGO | FALTAN DETERMINAR LAS PERSONAS BENEFICIARIAS PARA IDENTIFICAR LAS COLONIAS A LAS QUE PERTENECEN.    | 30           | ND                           |                          | 240,000.00                            | 240,000.00            | -        |
| PROGRAMA SOCIAL TIEMPO" DERIVADAS DEL PROGRAMA MEJORA EDUCATIVA. | "ESTAS A 22 DE JUNIO DE 2011, EN LA GACETA OFICIAL DEL GOBIERNO DEL DISTRITO FEDERAL NO. 1122 | MIGUEL HIDALGO | FALTAN DETERMINAR LAS PERSONAS BENEFICIARIAS PARA IDENTIFICAR LAS COLONIAS A LAS QUE PERTENECEN.    | 84           | ND                           |                          | 251,999.33                            | 251,999.33            | -        |
| APOYO EN MOBILIARIO BÁSICO A LAS ESCUELAS PÚBLICAS.              | 10 DE JUNIO DE 2011, EN LA GACETA OFICIAL DEL GOBIERNO DEL DISTRITO FEDERAL NO. 1107.         | MIGUEL HIDALGO | FALTA DETERMINAR EL TOTAL DE GRUPO INSCRIPCIONES PARA DETERMINAR LAS COLONIAS A LAS QUE PERTENECEN. | 230'4        | ND                           |                          | 999,999.99                            | 999,999.99            | -        |
| CONCURSO DE PINTURA INFANTIL "DIBUJA NUESTRA HISTORIA"           | 10 DE JUNIO DE 2011, EN LA GACETA OFICIAL DEL GOBIERNO DEL DISTRITO FEDERAL NO. 1107.         | MIGUEL HIDALGO | FALTA DETERMINAR EL TOTAL DE GRUPO INSCRIPCIONES PARA DETERMINAR LAS COLONIAS A LAS QUE PERTENECEN. | 1            | 400 NIÑOS DE 6 A 12 AÑOS. ND |                          | 9,000.00                              | 9,000.00              | -        |
| CONCURSO DE OFRENDAS DE DÍA DE MUERTOS                           | 10 DE JUNIO DE 2011, EN LA GACETA OFICIAL DEL GOBIERNO DEL DISTRITO FEDERAL NO. 1107.         | MIGUEL HIDALGO | FALTA DETERMINAR EL TOTAL DE GRUPO INSCRIPCIONES PARA DETERMINAR LAS COLONIAS A LAS QUE PERTENECEN. | 1            | CUANTAS ESCUELAS SON? ND     |                          | 19,000.00                             | 19,000.00             | -        |
| CONCURSO DE CALAVERAS LITERARIAS                                 | 10 DE JUNIO DE 2011, EN LA GACETA OFICIAL DEL GOBIERNO DEL DISTRITO FEDERAL NO. 1107.         | MIGUEL HIDALGO | FALTA DETERMINAR EL TOTAL DE GRUPO INSCRIPCIONES PARA DETERMINAR LAS COLONIAS A LAS QUE PERTENECEN. | 1            | CUANTAS ESCUELAS SON? ND     |                          | 9,000.00                              | 9,000.00              | -        |
| CONCURSO DE PASTORELAS   | 10 DE JUNIO DE 2011, EN LA GACETA OFICIAL DEL GOBIERNO DEL DISTRITO FEDERAL NO. 1107.         | MIGUEL HIDALGO | FALTA DETERMINAR EL TOTAL DE GRUPO INSCRIPCIONES PARA DETERMINAR LAS COLONIAS A LAS QUE PERTENECEN. | 1            | CUANTAS ESCUELAS SON? ND     |                          | 12,000.00                             | 12,000.00             | -        |
| CONCURSO DE PIÑATAS  | 10 DE JUNIO DE 2011, EN LA GACETA OFICIAL DEL GOBIERNO DEL DISTRITO FEDERAL NO. 1107.         | MIGUEL HIDALGO | FALTA DETERMINAR EL TOTAL DE GRUPO INSCRIPCIONES PARA DETERMINAR LAS COLONIAS A LAS QUE PERTENECEN. | 1            | CUANTAS ESCUELAS SON? ND     |                          | 12,000.00                             | 12,000.00             | -        |
| CONCURSO DE NACIMIENTOS  | 10 DE JUNIO DE 2011, EN LA GACETA OFICIAL DEL GOBIERNO DEL DISTRITO FEDERAL NO. 1107.         | MIGUEL HIDALGO | FALTA DETERMINAR EL TOTAL DE GRUPO INSCRIPCIONES PARA DETERMINAR LAS COLONIAS A LAS QUE PERTENECEN. | 1            | CUANTAS ESCUELAS SON? ND     |                          | 12,000.00                             | 12,000.00             | -        |
| CONCURSO DE CREACIÓN LITERARIA: CUENTO                           | 10 DE JUNIO DE 2011, EN LA GACETA OFICIAL DEL GOBIERNO DEL DISTRITO FEDERAL NO. 1107.         | MIGUEL HIDALGO | FALTA DETERMINAR EL TOTAL DE GRUPO INSCRIPCIONES PARA DETERMINAR LAS COLONIAS A LAS QUE PERTENECEN. | 1            | MAYORES DE 18 AÑOS ND        |                          | 45,000.00                             | 45,000.00             | -        |

IV.16 PROSAP PROGRAMAS QUE OTORGAN SUBSIDIOS Y APOYOS A LA POBLACIÓN

| DENOMINACIÓN DEL PROGRAMA 1/  | FECHA DE PUBLICACIÓN DE REGLAS DE OPERACIÓN  | DELEGACIÓN     | COLONIA   | BENEFICIARIO |  | TOTAL POBLACIÓN OBJETIVO | PRESUPUESTO (PESOS CON DOS DECIMALES) |                       |               |
|---|--|----------------|---|--------------|--|--------------------------|---------------------------------------|-----------------------|---------------|
|   |  |                |   | TIPO 2/      | TOTAL  |                          | ORIGINAL                              | PROGRAMADO MODIFICADO | EJERCIDO      |
| CONCURSO DE LITERARIA: ENSAYO   | CREACIÓN 10 DE JUNIO DE 2011, EN LA GACETA OFICIAL DEL GOBIERNO DEL DISTRITO FEDERAL NO. 1107.   | MIGUEL HIDALGO | FALTA DETERMINAR EL TOTAL DE GRUPO INSCRIPCIONES PARA DETERMINAR LAS COLONIAS A LAS QUE PERTENECEN.   | 1            | MAYORES DE 18 AÑOS ND                                      | 45,000.00                | 45,000.00                             | -                     |               |
| CONCURSO DE LA DELEGACIÓN HIDALGO   | CRÓNICA DE 10 DE JUNIO DE 2011, EN LA GACETA OFICIAL DEL GOBIERNO DEL DISTRITO FEDERAL NO. 1107. | MIGUEL HIDALGO | FALTA DETERMINAR EL TOTAL DE GRUPO INSCRIPCIONES PARA DETERMINAR LAS COLONIAS A LAS QUE PERTENECEN.   | 1            | MAYORES DE 18 AÑOS ND                                      | 30,000.00                | 30,000.00                             | -                     |               |
| CONCURSO DE "RETRATA A MIGUEL HIDALGO"  | COLLAGE 10 DE JUNIO DE 2011, EN LA GACETA OFICIAL DEL GOBIERNO DEL DISTRITO FEDERAL NO. 1107.    | MIGUEL HIDALGO | FALTA DETERMINAR EL TOTAL DE GRUPO INSCRIPCIONES PARA DETERMINAR LAS COLONIAS A LAS QUE PERTENECEN.   | 1            | 5 Y 6 AÑO. ESCUELAS PRIMARIAS PUBLICAS DE LA DELEGACIÓN ND | 15,000.00                | 15,000.00                             | -                     |               |
|   |  |                |   |              |  |                          | 39,529,097.32                         | 21,485,937.30         | 18,185,937.98 |
| <b>DELEGACIÓN MILPA ALTA</b>  |  |                |   |              |  |                          |                                       |                       |               |
| ENTREGA DE RECONOCIMIENTOS Y ESTIMULOS POR EFICIENCIA POLICIAL                  | 31 DE ENERO DE 2011  | MILPA ALTA     | VILLA MILPA ALTA, ATOCAPAN, PERSONA CUAUHTENCO, OZTOTEPEC, XICOMULCO, TLACOYUCAN, TLACOTENCO, TEPENAHUAC, MIACATLAN, OHTENCO, TECOXPA, TECÓMITL | 500          |  | 500                      | 500,000.00                            | 110,000.00            | 110,000.00    |
| INTERCAMBIO VOLUNTARIO DE ARMAS DE FUEGO POR DINERO                             | 31 DE ENERO DE 2011  | MILPA ALTA     | VILLA MILPA ALTA, ATOCAPAN, PERSONA CUAUHTENCO, OZTOTEPEC, XICOMULCO, TLACOYUCAN, TLACOTENCO, TEPENAHUAC, MIACATLAN, OHTENCO, TECOXPA, TECÓMITL | 85           |  | 85                       | 200,000.00                            | 100,000.00            | 100,000.00    |
| PROGRAMAS DE GRUPOS VULNERABLES, A TRAVÉS DE AYUDAS A PERSONAS ADULTOS MAYORES" | "AYUDA A 31 DE ENERO DE 2011   | MILPA ALTA     | VILLA MILPA ALTA, ATOCAPAN, PERSONA CUAUHTENCO, OZTOTEPEC, XICOMULCO, TLACOYUCAN, TLACOTENCO, TEPENAHUAC, MIACATLAN, OHTENCO, TECOXPA, TECÓMITL | 800          |  | 1,143                    | 245,000.00                            | -                     | -             |
| PROGRAMAS DE COMPLEMENTARIOS A PERSONAS CON DISCAPACIDAD"                       | "SERVICIOS 31 DE ENERO DE 2011   | MILPA ALTA     | VILLA MILPA ALTA, ATOCAPAN, PERSONA CUAUHTENCO, OZTOTEPEC, XICOMULCO, TLACOYUCAN, TLACOTENCO, TEPENAHUAC, MIACATLAN, OHTENCO, TECOXPA, TECÓMITL | 125          |  | 125                      | -                                     | 339,000.00            | 339,000.00    |

IV.16 PROSAP PROGRAMAS QUE OTORGAN SUBSIDIOS Y APOYOS A LA POBLACIÓN

| DENOMINACIÓN DEL PROGRAMA 1/  | FECHA DE PUBLICACIÓN DE REGLAS DE OPERACIÓN | DELEGACIÓN | COLONIA  | BENEFICIARIO |       | TOTAL POBLACIÓN OBJETIVO | PRESUPUESTO (PESOS CON DOS DECIMALES) |                       |              |              |
|---|---|------------|--|--------------|-------|--------------------------|---------------------------------------|-----------------------|--------------|--------------|
|   |   |            |  | TIPO 2/      | TOTAL |                          | ORIGINAL                              | PROGRAMADO MODIFICADO | EJERCIDO     |              |
| PROGRAMAS DE AYUDAS EN ESPECIE (DESPENSAS) "POR TI Y TU FUTURO" NIVEL PRIMARIA  | 31 DE ENERO DE 2011                         | MILPA ALTA | VILLA MILPA ALTA, ATOCAPAN, CUAUHTENCO, XICOMULCO, TLACOTENCO, MIACATLAN, OHTENCO, TECOXPA, TECÓMITL | PERSONA      |       | 500                      | 23,337                                | 430,000.00            | -            | -            |
| PROGRAMAS DE AYUDAS ECONOMICAS "POR TI Y TU FUTURO" A ESTUDIANTES DE NIVEL BÁSICO PRIMARIA Y SECUNDARIA                         | 31 DE ENERO DE 2011                         | MILPA ALTA | VILLA MILPA ALTA, ATOCAPAN, CUAUHTENCO, XICOMULCO, TLACOTENCO, MIACATLAN, OHTENCO, TECOXPA, TECÓMITL | PERSONA      |       | 1,400                    | 1,400                                 | 2,970,000.00          | 1,460,000.00 | 1,460,000.00 |
| PROGRAMAS DE AYUDAS ECONOMICAS "POR TI Y TU FUTURO" A JOVENES ESTUDIANTES DE NIVEL SUPERIOR                                     | 31 DE ENERO DE 2011                         | MILPA ALTA | VILLA MILPA ALTA, ATOCAPAN, CUAUHTENCO, XICOMULCO, TLACOTENCO, MIACATLAN, OHTENCO, TECOXPA, TECÓMITL | PERSONA      |       | 200                      | 200                                   | 720,000.00            | 480,000.00   | 480,000.00   |
| PROGRAMA "AYUDAS PARA OTORGAR SERVICIO FUNERARIO GRATUITO"  | 31 DE ENERO DE 2011                         | MILPA ALTA | VILLA MILPA ALTA, ATOCAPAN, CUAUHTENCO, XICOMULCO, TLACOTENCO, MIACATLAN, OHTENCO, TECOXPA, TECÓMITL | PERSONA      |       | 98                       | 280                                   | 220,000.00            | 94,308.00    | 94,308.00    |
| PROGRAMA "AYUDAS A LA POBLACIÓN AFECTADA POR DESASTRES NATURALES CONTINGENCIAS O QUE REQUIERA DE ATENCIÓN MEDICA ESPECIALIZADA" | 31 DE ENERO DE 2011                         | MILPA ALTA | VILLA MILPA ALTA, ATOCAPAN, CUAUHTENCO, XICOMULCO, TLACOTENCO, MIACATLAN, OHTENCO, TECOXPA, TECÓMITL | PERSONA      |       | 40,123                   | 57,947                                | 1,030,000.00          | -            | -            |



IV.16 PROSAP PROGRAMAS QUE OTORGAN SUBSIDIOS Y APOYOS A LA POBLACIÓN

| DENOMINACIÓN DEL PROGRAMA 1/  | FECHA DE PUBLICACIÓN DE REGLAS DE OPERACIÓN | DELEGACIÓN | COLONIA   | BENEFICIARIO |        | TOTAL POBLACIÓN OBJETIVO | PRESUPUESTO (PESOS CON DOS DECIMALES) |                       |              |
|---|---|------------|---|--------------|--------|--------------------------|---------------------------------------|-----------------------|--------------|
|   |   |            |   | TIPO 2/      | TOTAL  |                          | ORIGINAL                              | PROGRAMADO MODIFICADO | EJERCIDO     |
| PROGRAMA DE "AYUDAS ECONÓMICAS Y EN ESPECIE PARA LA REALIZACIÓN, RESCATE Y FOMENTO DE CELEBRACIONES, CONMEMORACIONES, FESTEJOS, TRADICIONES Y COSTUMBRES, EVENTOS CULTURALES Y CIVICOS" | 31 DE ENERO DE 2011                         | MILPA ALTA | VILLA MILPA ALTA, ATOCAPAN, GRUPO CUAUHTENCO, OZTOTEPEC, XICOMULCO, TLACOYUCAN, TLACOTENCO, TEPENAHUAC, MIACATLAN, OHTENCO, TECOXPA, TECÓMITL   |              | 91,976 | 183,953                  | 445,000.00                            | 5992907,18            | 5992907,18   |
| PROGRAMA DE "MILPA ALTA UNIDA POR EL DEPORTE A TRAVÉS DE AYUDAS ECONOMICAS A ATLETAS Y ENTRENADORES DESTACADOS"   | 31 DE ENERO DE 2011                         | MILPA ALTA | VILLA MILPA ALTA, ATOCAPAN, PERSONA CUAUHTENCO, OZTOTEPEC, XICOMULCO, TLACOYUCAN, TLACOTENCO, TEPENAHUAC, MIACATLAN, OHTENCO, TECOXPA, TECÓMITL |              | 46     | 46                       | 200,000.00                            | -                     | -            |
| PROGRAMA DE "MILPA ALTA UNIDA POR EL DEPORTE AYUDA ECONOMICA PARA PREMIACIÓN DE EVENTOS DEPORTIVOS"   | 31 DE ENERO DE 2011                         | MILPA ALTA | VILLA MILPA ALTA, ATOCAPAN, PERSONA CUAUHTENCO, OZTOTEPEC, XICOMULCO, TLACOYUCAN, TLACOTENCO, TEPENAHUAC, MIACATLAN, OHTENCO, TECOXPA, TECÓMITL |              | 246    | 250                      | 150,000.00                            | 65,000.00             | 65,000.00    |
| PROGRAMA ACCIONES DE ECOLOGÍA DOMESTICA   | 31 DE ENERO DE 2011                         | MILPA ALTA | VILLA MILPA ALTA, ATOCAPAN, PERSONA CUAUHTENCO, OZTOTEPEC, XICOMULCO, TLACOYUCAN, TLACOTENCO, TEPENAHUAC, MIACATLAN, OHTENCO, TECOXPA, TECÓMITL |              | 2,950  | 20,000                   | 1,577,600.00                          | -                     | -            |
| PROGRAMA PARA EL DESARROLLO RURAL SUSTENTABLE DE MILPA ALTA (PRODESUMA)   | 14 DE ABRIL DE 2011                         | MILPA ALTA | VILLA MILPA ALTA, ATOCAPAN, PERSONA CUAUHTENCO, OZTOTEPEC, XICOMULCO, TLACOYUCAN, TLACOTENCO, TEPENAHUAC, MIACATLAN, OHTENCO, TECOXPA, TECÓMITL |              | 771    | 1,200                    | 6,617,000.00                          | 4,197,057.99          | 4,197,057.99 |

IV.16 PROSAP PROGRAMAS QUE OTORGAN SUBSIDIOS Y APOYOS A LA POBLACIÓN

| DENOMINACIÓN DEL PROGRAMA 1/   | FECHA DE PUBLICACIÓN DE REGLAS DE OPERACIÓN | DELEGACIÓN | COLONIA   | BENEFICIARIO |       | TOTAL POBLACIÓN OBJETIVO | PRESUPUESTO (PESOS CON DOS DECIMALES) |                       |               |               |
|--|---|------------|---|--------------|-------|--------------------------|---------------------------------------|-----------------------|---------------|---------------|
|  |   |            |   | TIPO 2/      | TOTAL |                          | ORIGINAL                              | PROGRAMADO MODIFICADO | EJERCIDO      |               |
| PROGRAMA DE DESARROLLO SECTORIAL (PRODESEC)  | 31 DE ENERO DE 2011                         | MILPA ALTA | VILLA MILPA ALTA, ATOCAPAN, GRUPO CUAUHTENCO, OZTOTEPEC, XICOMULCO, TLACOYUCAN, TLACOTENCO, TEPENAHUAC, MIACATLAN, OHTENCO, TECOXPA, TECÓMITL   |              | 25    | 40                       | 1,300,000.00                          | -                     | -             |               |
| PROGRAMA DE SECTOR FRUTICOLA Y PRODUCTIVO  | 31 DE ENERO DE 2011                         | MILPA ALTA | VILLA MILPA ALTA, ATOCAPAN, GRUPOS CUAUHTENCO, OZTOTEPEC, XICOMULCO, TLACOYUCAN, TLACOTENCO, TEPENAHUAC, MIACATLAN, OHTENCO, TECOXPA, TECÓMITL  |              | 320   | -                        | 64,886.40                             | -                     | -             |               |
| PROGRAMA DE APOYO CON PAQUETES DE SEMILLAS Y PAGO DE SERVICIOS DE TRACTOR Y/O MEJORADORES DE SUELO | 31 DE ENERO DE 2011                         | MILPA ALTA | VILLA MILPA ALTA, ATOCAPAN, PERSONA CUAUHTENCO, OZTOTEPEC, XICOMULCO, TLACOYUCAN, TLACOTENCO, TEPENAHUAC, MIACATLAN, OHTENCO, TECOXPA, TECÓMITL |              | 800   | 1,000                    | 1,162,000.00                          | 1,162,000.00          | 1,162,000.00  |               |
| PROGRAMA DE APOYO CON PAQUETES DE ESPECIES MENORES Y/O AVES DE CORRAL                              | 31 DE ENERO DE 2011                         | MILPA ALTA | VILLA MILPA ALTA, ATOCAPAN, PERSONA CUAUHTENCO, OZTOTEPEC, XICOMULCO, TLACOYUCAN, TLACOTENCO, TEPENAHUAC, MIACATLAN, OHTENCO, TECOXPA, TECÓMITL |              | 6,500 | 7,500                    | 1,500,000.00                          | 1,417,000.00          | 1,417,000.00  |               |
| PROGRAMA INTEGRAL A PRODUCTORES DE NOPAL   | 31 DE ENERO DE 2011                         | MILPA ALTA | VILLA MILPA ALTA, ATOCAPAN, PERSONA OZTOTEPEC, TLACOYUCAN, TLACOTENCO, TEPENAHUAC, MIACATLAN, OHTENCO, TECOXPA, TECÓMITL                        |              | 7,796 | 7,796                    | 31,998,400.00                         | 30,206,400.00         | 30,206,400.00 |               |
| PROGRAMA DE DESARROLLO TURÍSTICO   | 31 DE ENERO DE 2011                         | MILPA ALTA | VILLA MILPA ALTA, ATOCAPAN, GRUPO CUAUHTENCO, OZTOTEPEC, XICOMULCO, TLACOYUCAN, TLACOTENCO, TEPENAHUAC, MIACATLAN, OHTENCO, TECOXPA, TECÓMITL   |              | 366   | 366                      | 150,000.00                            | 84,200.00             | 84,200.00     |               |
|  |   |            |   |              |       |                          | TOTALES                               | 51,479,886.40         | 45,707,873.17 | 45,707,873.17 |

DELEGACIÓN TLÁHUAC

IV.16 PROSAP PROGRAMAS QUE OTORGAN SUBSIDIOS Y APOYOS A LA POBLACIÓN

| DENOMINACIÓN DEL PROGRAMA 1/   | FECHA DE PUBLICACIÓN DE REGLAS DE OPERACIÓN | DELEGACIÓN | COLONIA | BENEFICIARIO                 |            | TOTAL POBLACIÓN OBJETIVO | PRESUPUESTO (PESOS CON DOS DECIMALES) |                       |              |
|--|---|------------|---------|------------------------------|------------|--------------------------|---------------------------------------|-----------------------|--------------|
|  |   |            |         | TIPO 2/                      | TOTAL      |                          | ORIGINAL                              | PROGRAMADO MODIFICADO | EJERCIDO     |
| PROGRAMA EQUIDAD Y GENERO EN TLÁHUAC   | 31 DE ENERO DE 2011                         | TLAHUAC    | 12      | COORDINACIONES TERRITORIALES | PERSONA    | 135                      | 297,825.00                            | 224,941.20            | 224,941.20   |
| PROGRAMAS DELEGACIONALES DE ASISTENCIA SOCIAL  | 09 DE MARZO DE 2011                         | TLAHUAC    | 12      | COORDINACIONES TERRITORIALES | PERSONA    | 1,026                    | 6,220,866.00                          | 697,916.88            | 697,916.88   |
| TLAHUAC POR LA EDUCACIÓN   | 09 DE MARZO DE 2011                         | TLAHUAC    | 12      | COORDINACIONES TERRITORIALES | PERSONA    | 8,500                    | 9,200,000.00                          | 4,750,000.00          | 4,750,000.00 |
| PROGRAMAS SOCIALES TLÁHUAC   | 08 DE JULIO DE 2011                         | TLÁHUAC    | 12      | COORDINACIONES TERRITORIALES |            | 65                       | 202,000.00                            | 1,564,200.00          | 1,564,200.00 |
| PROGRAMA DE AYUDAS ECONÓMICAS POR ÚNICA OCASIÓN PARA LA REALIZACIÓN DE EVENTOS CULTURALES Y ACTIVIDADES DEPORTIVAS | 09 DE MARZO DE 2011                         | TLAHUAC    | 12      | COORDINACIONES TERRITORIALES | PERSONA*** | 238                      | 13,250,578.00                         | 10,205,245.34         | 9,332,573.01 |
| PROGRAMA DE AYUDAS A PERSONAS EN SITUACIÓN DE VULNERABILIDAD   | 09 DE MARZO DE 2011                         | TLÁHUAC    | 12      | COORDINACIONES TERRITORIALES | PERSONA    | 68                       | -                                     | 591,899.00            | 591,899.00   |
| PROGRAMA CURSOS EXTRAESCOLARES EN TLÁHUAC  | 09 DE MARZO DE 2011                         | TLÁHUAC    | 12      | COORDINACIONES TERRITORIALES | PERSONA    | 31                       | -                                     | 756,387.30            | 756,387.30   |
| PROGRAMA DE DESARROLLO RURAL EN TLAHUAC  | 13 DE JUNIO DE 2011                         | TLÁHUAC    | 12      | COORDINACIONES TERRITORIALES | PERSONA    | -                        | 3,000,000.00                          | -                     | -            |
| PROGRAMA DE APOYO Y FOMENTO A LA EMPRESA SOCIAL  | 31 DE ENERO DE 2011                         | TLÁHUAC    | 12      | COORDINACIONES TERRITORIALES | PERSONA    | -                        | -                                     | -                     | -            |
| PAGO DE APOYOS DERIVADOS DE LOS DAÑOS OCASIONADOS CON MOTIVO DE LA CONSTRUCCIÓN DE LA LINEA 12 DEL SCT METRO       | 13 DE JUNIO DE 2011                         | TLÁHUAC    | 12      | COORDINACIONES TERRITORIALES | PERSONA    | -                        | -                                     | -                     | -            |
| SEGURIDAD PÚBLICA, EN PROTECCIÓN CIVIL   | EN PROCESO DE PUBLICACIÓN                   | DE TLÁHUAC | 12      | COORDINACIONES TERRITORIALES | PERSONA    | -                        | 550,000.00                            | -                     | -            |
| ACCIÓN PREVINIENDO ADICCIONES  | INSTITUCIONAL 13 DE JUNIO DE 2011           | TLÁHUAC    | 12      | COORDINACIONES TERRITORIALES | PERSONA    | -                        | 88,000.00                             | -                     | -            |
| ACTIVIDAD BANDAS DE GUERRA   | INSTITUCIONAL 13 DE JUNIO DE 2011           | TLÁHUAC    | 12      | COORDINACIONES TERRITORIALES | PERSONA    | 9                        | 60,000.00                             | 33,000.00             | 33,000.00    |

IV.16 PROSAP PROGRAMAS QUE OTORGAN SUBSIDIOS Y APOYOS A LA POBLACIÓN

| DENOMINACIÓN DEL PROGRAMA 1/   | FECHA DE PUBLICACIÓN DE REGLAS DE OPERACIÓN | DELEGACIÓN | COLONIA          | BENEFICIARIO           |                    | TOTAL POBLACIÓN OBJETIVO | PRESUPUESTO (PESOS CON DOS DECIMALES) |                       |               |              |
|--|---|------------|------------------|------------------------|--------------------|--------------------------|---------------------------------------|-----------------------|---------------|--------------|
|  |   |            |                  | TIPO 2/                | TOTAL              |                          | ORIGINAL                              | PROGRAMADO MODIFICADO | EJERCIDO      |              |
| ACTIVIDAD INSTITUCIONAL DE ESCOLTAS Y ABANDERAMIENTO DE ESCUELAS, COORDINACIONES TERRITORIALES Y DELEGACIÓN TLÁHUAC  | 13 DE JUNIO DE 2011                         | TLÁHUAC    | 12 TERRITORIALES | COORDINACIONES PERSONA |                    | 3                        | 167,000.00                            | 21,000.00             | 21,000.00     |              |
| PROGRAMAS INFANTILES   | 09 DE MARZO DE 2011                         | TLÁHUAC    | 12 TERRITORIALES | COORDINACIONES PERSONA | TODA LA PAOBLACIÓN |                          | 630,000.00                            | 248,507.96            | -             |              |
| <b>DELEGACIÓN TLALPAN</b>  |   |            |                  |                        |                    |                          |                                       |                       |               |              |
| PROGRAMA DE APOYO A GRUPOS DE JÓVENES PARA PROYECTOS COMUNITARIOS  | 40574                                       | TLALPAN    | VARIAS           | GRUPOS                 |                    | -                        | 15                                    | 450,000.00            | 450,000.00    | -            |
| AYUDAS POR DEFUNCIÓN FAMILIARES DE SERVIDORES PÚBLICOS*  | 40574                                       | TLALPAN    | VARIAS           | GRUPOS                 |                    | -                        | 30                                    | 519,000.00            | 519,000.00    | -            |
| PROGRAMA DE IMPLEMENTACIÓN DE SISTEMAS AHORRADORES Y FOMENTO DEL CAMBIO DE HÁBITOS DE CONSUMO, PARA LA MITIGACIÓN DE LOS EFECTOS DEL CAMBIO CLIMÁTICO, A TRAVÉS DE LA: SUSTITUCIÓN DE LÁMPARAS INCANDESCENTES POR LÁMPARAS FLUORESCENTES COMPACTAS Y SUSTITUCIÓN DE SISTEMAS CONVENCIONALES POR SISTEMAS DÚO EN CAJAS DE WC. | 40574                                       | TLALPAN    | VARIAS           | GRUPOS                 |                    | -                        | 20,000                                | 7,482,650.00          | 7,482,650.00  | 3,888,827.50 |
| PROGRAMA DE PROMOTORES DE PROTECCIÓN AL MEDIO AMBIENTE EN SUELO DE CONSERVACIÓN 1/   | 40574                                       | TLALPAN    | VARIAS           | PERSONA                |                    | 25                       | 25                                    | 1,742,000.00          | 1,742,000.00  | 719,000.00   |
| PROGRAMA DE CONSTRUCCIÓN DELEGACIONAL DE INFRAESTRUCTURA PARA EL MEDIO AMBIENTE, CAPTACIÓN DE AGUA DE LLUVIA PARA VIVIENDAS.   | 40574                                       | TLALPAN    | VARIAS           | PROYECTOS              |                    | -                        | 11                                    | 10,000,000.00         | 10,000,000.00 | 1,690,046.04 |

IV.16 PROSAP PROGRAMAS QUE OTORGAN SUBSIDIOS Y APOYOS A LA POBLACIÓN

| DENOMINACIÓN DEL PROGRAMA 1/   | FECHA DE PUBLICACIÓN DE REGLAS DE OPERACIÓN | DELEGACIÓN | COLONIA | BENEFICIARIO |       | TOTAL POBLACIÓN OBJETIVO | PRESUPUESTO (PESOS CON DOS DECIMALES) |                       |              |
|--|---|------------|---------|--------------|-------|--------------------------|---------------------------------------|-----------------------|--------------|
|  |   |            |         | TIPO 2/      | TOTAL |                          | ORIGINAL                              | PROGRAMADO MODIFICADO | EJERCIDO     |
| PROGRAMA DE APOYO A LA MICRO, PEQUEÑA Y MEDIANA EMPRESA  | 40574                                       | TLALPAN    | VARIAS  | GRUPOS       | -     | 50                       | 1,500,000.00                          | 1,500,000.00          | -            |
| PROGRAMAS DELEGACIONALES DE DESARROLLO RURAL   | 40574                                       | TLALPAN    | VARIAS  | PROYECTOS    | 14    | 207                      | 14,000,000.00                         | 1,644,468.01          | 3,537,885.83 |
| PROGRAMAS DELEGACIONALES DE FOMENTO AL EMPLEO  | 40574                                       | TLALPAN    | VARIAS  | PROYECTOS    | -     | 50                       | 1,160,000.00                          | -                     | -            |
| AYUDAS SOCIALES  | 40574                                       | TLALPAN    | VARIAS  | PERSONA      | 100   | 500                      | 2,785,500.00                          | 800,960.00            | 1,958,812.00 |
| PROGRAMA DE INVIERNO EN MATERIA DE PROTECCIÓN CIVIL  | 40574                                       | TLALPAN    | VARIAS  | PERSONA      | -     | 5,000                    | 600,000.00                            | 600,000.00            | -            |
| PROGRAMA DE ACTIVADORES FÍSICOS DE DELEGACIÓN Y MUNICIPIO ACTIVO DE LA DELEGACIÓN TLALPAN 2010     | 40605                                       | TLALPAN    | VARIAS  | PERSONA      | -     | 100                      | 600,000.00                            | 600,000.00            | -            |
| PROGRAMA DE CONCURSOS PARA PROMOVER LA PARTICIPACIÓN JUVENIL                                       | 40611                                       | TLALPAN    | VARIAS  | GRUPOS       | -     | 30                       | 30,000.00                             | 30,000.00             | -            |
| PROGRAMA DE ASESORÍA PARA LA PRESENTACIÓN DEL EXAMEN ÚNICO DE INGRESO A BACHILLERATO               | 40611                                       | TLALPAN    | VARIAS  | PERSONA      | 28    | 28                       | 484,608.00                            | 484,608.00            | 484,608.00   |
| PROMOTORES PARA PROGRAMAS DE MANTENIMIENTO Y CONSERVACIÓN DE LA INFRAESTRUCTURA URBANA             | 40620                                       | TLALPAN    | VARIAS  | PERSONA      | 142   | 142                      | 4,362,000.00                          | 1,454,000.00          | 2,901,500.00 |
| PROGRAMA SOCIAL DE ATENCIÓN PREHOSPITALARIA DEL SERVICIO DE URGENCIAS MÉDICAS EN TLALPAN           | 40620                                       | TLALPAN    | VARIAS  | SERVICIO     | -     | VARIA                    | 1,800,000.00                          | 1,800,000.00          | 902196.96    |
| PROGRAMA DE PROMOTORES DE LA CULTURA AMBIENTAL A CARGO DE LA JEFATURA DELEGACIONAL EN TLALPAN 2011 | 40632                                       | TLALPAN    | VARIAS  | PERSONA      | -     | 43                       | 2,381,570.00                          | 2,381,570.00          | 732,000.00   |
| PROGRAMA DE PROMOTORES CULTURALES 2011   | 40647                                       | TLALPAN    | VARIAS  | PERSONA      | 40    | 40                       | 2,093,000.00                          | 805,000.00            | 1,346,400.00 |

IV.16 PROSAP PROGRAMAS QUE OTORGAN SUBSIDIOS Y APOYOS A LA POBLACIÓN

| DENOMINACIÓN DEL PROGRAMA 1/   | FECHA DE PUBLICACIÓN DE REGLAS DE OPERACIÓN | DELEGACIÓN | COLONIA | BENEFICIARIO |       | TOTAL POBLACIÓN OBJETIVO | PRESUPUESTO (PESOS CON DOS DECIMALES) |                       |              |
|--|---|------------|---------|--------------|-------|--------------------------|---------------------------------------|-----------------------|--------------|
|  |   |            |         | TIPO 2/      | TOTAL |                          | ORIGINAL                              | PROGRAMADO MODIFICADO | EJERCIDO     |
| PROMOTORES DE LA DIRECCIÓN GENERAL DE ENLACE CIUDADANO 40647   |   | TLALPAN    | VARIAS  | PERSONA      | 32    | 32                       | 1,513,200.00                          | 582,000.00            | 1,047,600.00 |
| MODELOS DE ORDENAMIENTO TERRITORIAL 40647  |   | TLALPAN    | VARIAS  | MODELOS      | -     | 2                        | 3,350,000.00                          | 3,350,000.00          | -            |
| PROMOTORES SOCIALES DE ORDENAMIENTO TERRITORIAL 40647  |   | TLALPAN    | VARIAS  | PERSONA      | 57    | 57                       | 4,498,000.00                          | 1,730,000.00          | 4,316,500.00 |
| PROMOTORES OPERATIVOS PARA EL RETIRO DE VEHÍCULOS EN ATENCIÓN A LA DEMANDA CIUDADANA, ASÍ COMO LA EVALUACIÓN Y DIAGNÓSTICO EN CONFLICTOS VIALES PARA LA LIBERACIÓN DE VIALIDADES 40647 |   | TLALPAN    | VARIAS  | PERSONA      | 18    | 18                       | 1,560,000.00                          | 600,000.00            | 2,808,000.00 |
| PROMOTORES SOCIALES DE ATENCIÓN A LA CIUDADANÍA PARA LA PREVENCIÓN DEL DELITO Y PROMOCIÓN DE LA CULTURA DE LA LEGALIDAD Y ELABORACIÓN DE UN ATLAS DELICTIVO 40647                      |   | TLALPAN    | VARIAS  | PERSONA      | 25    | 25                       | 2,496,000.00                          | 960,000.00            | 1,728,000.00 |
| PROMOTORES DE DESARROLLO COMUNITARIO 40669   |   | TLALPAN    | VARIAS  | PERSONA      | 128   | 128                      | 8,638,890.00                          | 3,581,216.00          | 6,194,001.33 |
| PROMOTORES SOCIALES DE EDUCACION Y SALUD 40669   |   | TLALPAN    | VARIAS  | PERSONA      | 50    | 50                       | 3,029,000.00                          | 906,434.00            | 3,230,169.67 |
| BECAS PARA NIÑOS ESTUDIANTES DE ESCUELAS PRIMARIAS 40669   |   | TLALPAN    | VARIAS  | PERSONA      | 1,000 | 1,000                    | 2,700,000.00                          | 1,350,000.00          | 1,782,900.00 |
| DISTRIBUIR APOYOS ALIMENTICIOS COMPLEMENTARIOS EN EDUCACIÓN BÁSICA 40669   |   | TLALPAN    | VARIAS  | PERSONA      | -     | 1,000                    | 2,538,000.00                          | 2,538,000.00          | 1,269,000.00 |
| OTORGAR AYUDAS A MAESTROS JUBILADOS 40669  |   | TLALPAN    | VARIAS  | PERSONA      | 12    | 12                       | 187,200.00                            | 93,600.00             | 140,400.00   |
| ENTREGA DE UNIFORMES ESCOLARES 40718   |   | TLALPAN    | VARIAS  | PERSONA      | -     | 55,000                   | 25,522,088.00                         | 25,522,088.00         | 9,891,088.00 |

IV.16 PROSAP PROGRAMAS QUE OTORGAN SUBSIDIOS Y APOYOS A LA POBLACIÓN

| DENOMINACIÓN DEL PROGRAMA 1/  | FECHA DE PUBLICACIÓN DE REGLAS DE OPERACIÓN | DELEGACIÓN | COLONIA | BENEFICIARIO |       | TOTAL POBLACIÓN OBJETIVO | PRESUPUESTO (PESOS CON DOS DECIMALES) |                       |          |
|---|---|------------|---------|--------------|-------|--------------------------|---------------------------------------|-----------------------|----------|
|   |   |            |         | TIPO 2/      | TOTAL |                          | ORIGINAL                              | PROGRAMADO MODIFICADO | EJERCIDO |
| OTORGAR APOYOS ECONÓMICOS PARA PROYECTOS PRODUCTIVOS DE JEFAS Y JEFES DE FAMILIA EN SITUACIÓN VULNERABLE              | 40722                                       | TLALPAN    | VARIAS  | GRUPOS       | -     | 10                       | 500,000.00                            | 500,000.00            | -        |
| OTORGAR APOYO ECONÓMICO PARA LA COMPRA DE IMPLEMENTOS ORTOPÉDICOS, A PERSONAS CON DISCAPACIDAD Y/O GRUPOS VULNERABLES | 40722                                       | TLALPAN    | VARIAS  | PERSONA      | -     | 500                      | 250,000.00                            | 250,000.00            | -        |
| PROGRAMA COMUNITARIO DE FORTALECIMIENTO A COLECTIVOS DEL ADULTO MAYOR   | 40722                                       | TLALPAN    | VARIAS  | GRUPOS       | -     | 40                       | 397,000.00                            | 397,000.00            | -        |
| PROGRAMA VISIÓN ESPERANZA   | 40722                                       | TLALPAN    | VARIAS  | PERSONA      | -     | 2,000                    | 300,000.00                            | 300,000.00            | -        |
| TALLERES DELEGACIONALES DE PROMOCIÓN PARA LA IGUALDAD SOCIAL  | 40722                                       | TLALPAN    | VARIAS  | PERSONA      | -     | 1,000                    | 1,000,000.00                          | 1,000,000.00          | -        |

NOTA: EL MONTO DE \$15'005,251.00 NO SE REFLEJA EN EL PRESUPUESTO ORIGINAL; YA QUE CORRESPONDE A OTROS PROGRAMAS SOCIALES QUE SE ENCUENTRAN EN PROCESO DE AUTORIZACIÓN POR EL COMITÉ DE EVALUACIÓN DEL D.F. Y SE ESTÁ EJERCIENDO EN EL MONTO REPORTADO EN EL TRIMESTRE ANTERIOR SE CONTEMPLA POR ERROR EL RECURSO CORRESPONDIENTE AL PROGRAMA DE PROMOTORES DE LA CULTURA AMBIENTAL, POR LO TANTO EN ESTE TRIMESTRE SE REPORTA EL MONTO REAL.

DELEGACIÓN VENUSTIANO CARRANZA

|   |                     |                     |                                       |  |       |       |              |              |              |
|---|---------------------|---------------------|---------------------------------------|--|-------|-------|--------------|--------------|--------------|
| APOYO A LA ALIMENTACIÓN DE NIÑOS EN CENTRO DE DESARROLLO INFANTIL | 31 DE ENERO DE 2011 | DELEGACIÓN CARRANZA | VENUSTIANO TODAS LAS DE LA DELEGACIÓN | NIÑOS Y NIÑAS ASISTENTES A LOS CENDIS  | 1,800 | 1,800 | 9,404,750.00 | 5,105,678.67 | 5,105,678.67 |
| PROGRAMA DE AYUDA A PERSONAS CON DISCAPACIDAD                     | 31 DE ENERO DE 2011 | DELEGACIÓN CARRANZA | VENUSTIANO TODAS LAS DE LA DELEGACIÓN | PERSONAS CON ALGUNA DISCAPACIDAD FÍSICA QUE VIVAN EN LA DEMARCACIÓN DE VENUSTIANO CARRANZA | 700   | 700   | 3,528,000.00 | 1,470,000.00 | 1,470,000.00 |

IV.16 PROSAP PROGRAMAS QUE OTORGAN SUBSIDIOS Y APOYOS A LA POBLACIÓN

| DENOMINACIÓN DEL PROGRAMA 1/            | FECHA DE PUBLICACIÓN DE REGLAS DE OPERACIÓN | DELEGACIÓN          | COLONIA                               | BENEFICIARIO   |       | TOTAL POBLACIÓN OBJETIVO | PRESUPUESTO (PESOS CON DOS DECIMALES) |                       |              |
|---|---|---------------------|---------------------------------------|--|-------|--------------------------|---------------------------------------|-----------------------|--------------|
|   |   |                     |                                       | TIPO 2/  | TOTAL |                          | ORIGINAL                              | PROGRAMADO MODIFICADO | EJERCIDO     |
| PROGRAMA DE AYUDA ADLUTO MAYOR          | AL 31 DE ENERO DE 2011                      | DELEGACIÓN CARRANZA | VENUSTIANO TODAS LAS DE LA DELEGACIÓN | ADULTOS MAYORES DE ESCASOS RECURSOS DE LA DELEGACIÓN   | 3,000 | 3,000                    | 12,600,000.00                         | 6,300,000.00          | 6,300,000.00 |
| PROGRAMA DE AYUDA JÓVENES EN SECUNDARIA | A 31 DE ENERO DE 2011                       | DELEGACIÓN CARRANZA | VENUSTIANO TODAS LAS DE LA DELEGACIÓN | ALUMNOS QUE SE ENCUENTREN CURSANDO EN ALGUNA DE LAS SECUNDARIAS DE LA DEMARCACIÓN  | 2,000 | 2,000                    | 8,400,000.00                          | 4,200,000.00          | 4,200,000.00 |
| PROGRAMA EXPERIENCIA JÓVEN              | 31 DE ENERO DE 2011                         | DELEGACIÓN CARRANZA | VENUSTIANO TODAS LAS DE LA DELEGACIÓN | JÓVENES DE VENUSTIANO CARRANZA QUE SE ENCUENTREN CURSANDO ESTUDIOS DE PREPARATORIA O LICENCIATURA EN EL SISTEMA ESCOLARIZADO EN UNIVERSIDADES PÚBLICAS DE LA CIUDAD DE MÉXICO Y ZONA METROPOLITANA | 200   | 200                      | 1,200,000.00                          | -                     | -            |



IV.16 PROSAP PROGRAMAS QUE OTORGAN SUBSIDIOS Y APOYOS A LA POBLACIÓN

| DENOMINACIÓN DEL PROGRAMA 1/  | FECHA DE PUBLICACIÓN DE REGLAS DE OPERACIÓN | DELEGACIÓN          | COLONIA  | BENEFICIARIO   |        | TOTAL POBLACIÓN OBJETIVO | PRESUPUESTO (PESOS CON DOS DECIMALES) |                       |               |
|---|---|---------------------|--|--|--------|--------------------------|---------------------------------------|-----------------------|---------------|
|   |   |                     |  | TIPO 2/  | TOTAL  |                          | ORIGINAL                              | PROGRAMADO MODIFICADO | EJERCIDO      |
| PROGRAMA DE AYUDA ESCOLAR A NIÑOS DE PRIMARIA   | 31 DE ENERO DE 2011                         | DELEGACIÓN CARRANZA | VENUSTIANO TODAS LAS DE LA DELEGACIÓN          | NIÑOS Y NIÑAS ESTUDIANTES DE PRIMARIA RESIDENTES EN LA DEMARCACIÓN DE DESVENTAJA ECONÓMICA | 2,000  | 2,000                    | 8,400,000.00                          | 4,200,000.00          | 4,200,000.00  |
| PROGRAMA DE APOYO ALIMENTACIÓN A LOS ADULTOS MAYORES  | 31 DE ENERO DE 2011                         | DELEGACIÓN CARRANZA | VENUSTIANO TODAS LAS DE LA DELEGACIÓN          | ADULTOS MAYORES DE ESCASOS RECURSOS DE LA DELEGACIÓN                                       | 20     | 20                       | 635,023.00                            | 184,284.26            | 184,284.26    |
| PROGRAMA DE ENTREGA DE PREMIOS ECONÓMICOS A DEPORTISTAS Y ENTRENADORES MEDALLISTAS DE LOS JUEGOS DEPORTIVOS INFANTILES, JUVENILES Y PARALÍMPICOS DE LA CIUDAD DE MÉXICO 2010-2011 | 31 DE ENERO DE 2011<br>30 DE MARZO DE 2011  | DELEGACIÓN CARRANZA | VENUSTIANO TODAS LAS DE LA DELEGACIÓN          | DEPORTISTAS Y ENTRENADORES MEDALLISTAS PARTICIPANTES                                       | 781    | 781                      | 1,599,100.00                          | -                     | -             |
| ENTREGA DE JUGUETES A NIÑAS Y NIÑOS HABITANTES EN LA DELEGACIÓN VENUSTIANO CARRANZA EN EL FESTEJOS DEL "DÍA DE REYES" Y "DÍA DEL NIÑO"  | 23 DE DICIEMBRE DE 2010                     | DELEGACIÓN CARRANZA | VENUSTIANO TODAS LAS DE LA DELEGACIÓN          | NIÑAS Y NIÑOS ENTRE 1 Y 12 AÑOS QUE HABITEN EN LA DEMARCACIÓN                              | 15,768 | 15,768                   | 2,800,000.00                          | 1,803,498.40          | 1,803,498.40  |
| <b>DELEGACION XOCHIMILCO</b>  |   |                     |  |  |        |                          |                                       |                       |               |
| 4411 PREMIOS.   | 31 DE ENERO DE 2011                         | XOCHIMILCO          | TODAS LAS COLONIAS Y PUEBLOS DE LA DEMARCACIÓN | PERSONAS   | 137    |                          | 1,248,230.00                          | 807,539.32            | 807,539.32    |
| 4412 AYUDAS SOCIALES PERSONAS U HOGARES DE ESCASOS RECURSOS.  | A 31 DE ENERO DE 2011                       | XOCHIMILCO          | TODAS LAS COLONIAS Y PUEBLOS DE LA DEMARCACIÓN | PERSONAS   | 64,328 |                          | 20,355,710.00                         | 16,668,502.19         | 15,868,502.19 |
| 4419 OTRAS AYUDAS SOCIALES PERSONAS.  | A 31 DE ENERO DE 2011                       | XOCHIMILCO          | TODAS LAS COLONIAS Y PUEBLOS DE LA DEMARCACIÓN | PERSONAS   | 3      |                          | 2,400,000.00                          | 288,000.00            | 288,000.00    |

IV.16 PROSAP PROGRAMAS QUE OTORGAN SUBSIDIOS Y APOYOS A LA POBLACIÓN

| DENOMINACIÓN DEL PROGRAMA 1/                                      | FECHA DE PUBLICACIÓN DE REGLAS DE OPERACIÓN | DELEGACIÓN                           | COLONIA  | BENEFICIARIO |         | TOTAL POBLACIÓN OBJETIVO | PRESUPUESTO (PESOS CON DOS DECIMALES) |                       |                 |  |
|---|---|--------------------------------------|--|--------------|---------|--------------------------|---------------------------------------|-----------------------|-----------------|--|
|   |   |                                      |  | TIPO 2/      | TOTAL   |                          | ORIGINAL                              | PROGRAMADO MODIFICADO | EJERCIDO        |  |
| 4421 BECAS Y OTRAS AYUDAS PARA PROGRAMAS DE CAPACITACIÓN.         | 31 DE ENERO DE 2011                         | XOCHIMILCO                           | TODAS LAS COLONIAS Y PUEBLOS DE LA DEMARCACIÓN | PERSONAS     | -       | -                        | 1,520,000.00                          | -                     | -               |  |
| <b>INSTITUTO PARA LA ATENCIÓN DE LOS ADULTOS MAYORES EN EL DF</b> |   |                                      |  |              |         |                          |                                       |                       |                 |  |
| PROGRAMA DE ALIMENTARIA A MAYORES                                 | PENSIÓN 31 DE ENERO DE 2011                 | LAS 16 DELEGACIONES POLITICAS DEL DF | UT'S EN LAS DELEGACIONES POLITICAS             | 16 PERSONA   | 473,360 | 480,000                  | 5,165,491,086.0                       | 4,202,646,128.8       | 4,199,296,848.1 |  |
|   |   | ALVARO OBREGÓN                       |  | 160          | 35,333  | 34,626                   | 381,190,289.9                         | 313,499,513.3         | 313,292,710.2   |  |
|   |   | AZCAPOTZALCO                         |  | 91           | 28,217  | 29,061                   | 315,620,615.1                         | 252,430,008.1         | 252,277,005.6   |  |
|   |   | BENITO JUÁREZ                        |  | 56           | 29,006  | 30,252                   | 325,197,311.0                         | 256,030,992.1         | 255,849,310.5   |  |
|   |   | COYOACAN                             |  | 116          | 40,793  | 40,598                   | 442,646,985.3                         | 362,014,910.8         | 361,867,571.6   |  |
|   |   | CUAJIMALPA DE MORELOS                |  | 36           | 5,580   | 5,459                    | 58,855,682.4                          | 49,165,495.3          | 49,128,386.8    |  |
|   |   | CUAUHTÉMOC                           |  | 43           | 33,663  | 37,061                   | 376,412,829.8                         | 300,070,507.7         | 299,707,678.0   |  |
|   |   | GUSTAVO A. MADERO                    |  | 164          | 75,946  | 78,320                   | 832,129,360.4                         | 674,585,348.9         | 673,949,960.0   |  |
|   |   | IZTACALCO                            |  | 56           | 26,247  | 27,520                   | 289,194,667.0                         | 234,247,906.7         | 234,013,762.2   |  |
|   |   | IZTAPALAPA                           |  | 186          | 74,708  | 73,012                   | 799,018,885.2                         | 663,664,695.8         | 663,297,140.9   |  |
|   |   | MAGDALENA CONTRERAS                  |  | 41           | 11,015  | 10,974                   | 120,604,154.8                         | 97,903,295.0          | 97,817,946.3    |  |
|   |   | MIGUEL HIDALGO                       |  | 74           | 21,558  | 22,365                   | 242,249,197.8                         | 192,664,816.4         | 192,562,621.5   |  |
|   |   | MILPA ALTA                           |  | 12           | 4,720   | 4,560                    | 49,495,767.3                          | 42,176,297.3          | 42,158,551.5    |  |
|   |   | TLAHUAC                              |  | 37           | 11,796  | 11,275                   | 125,474,533.3                         | 103,603,177.3         | 103,530,005.8   |  |
|   |   | TLALPAN                              |  | 147          | 27,568  | 26,389                   | 293,063,284.5                         | 242,789,366.2         | 242,404,925.4   |  |
|   |   | VENUSTIANO CARRANZA                  |  | 63           | 29,909  | 31,972                   | 331,458,948.5                         | 264,767,350.3         | 264,622,565.9   |  |
|   |   | XOCHIMILCO                           |  | 71           | 17,301  | 16,556                   | 182,878,573.6                         | 153,032,447.8         | 152,816,705.8   |  |
|   |   |                                      |  |              |         |                          |                                       |                       | 1,353           |  |

FIDEICOMISO PARA EL FONDO DE PROMOCIÓN PARA EL FINANCIAMIENTO DEL TRANSPORTE PÚBLICO

IV.16 PROSAP PROGRAMAS QUE OTORGAN SUBSIDIOS Y APOYOS A LA POBLACIÓN

| DENOMINACIÓN DEL PROGRAMA 1/  | FECHA DE PUBLICACIÓN DE REGLAS DE OPERACIÓN | DELEGACIÓN | COLONIA | BENEFICIARIO |       | TOTAL POBLACIÓN OBJETIVO | PRESUPUESTO (PESOS CON DOS DECIMALES) |                       |                |
|---|---|------------|---------|--------------|-------|--------------------------|---------------------------------------|-----------------------|----------------|
|   |   |            |         | TIPO 2/      | TOTAL |                          | ORIGINAL                              | PROGRAMADO MODIFICADO | EJERCIDO       |
| PROGRAMA DE SUSTITUCION DE SE CUENTA CON REGLAS DE DEPENDENCIA DE LA LINEA DE DIVERSAS COLONIAS DE LAS SE OTORGA A AL PERIODO CONCESIONARIOS DEL MICROBUSES POR AUTOBUSES OPERACIÓN, SIN EMBARGO TRANSPORTE, O EL CORREDOR DELAGACIONES MENCIONADAS. CONCESIONAR QUE SE SERVICIO PÚBLICO DE NUEVOS NO ESTAN PUBLICADAS EN ESTRATEGICO, BENEFICIA A LOS DEL INFORMA SE PASAJEROS DEL D.F., LA GACETA OFICIAL DEL DF. LAS DELEGACIONES POR DONDE OPERA. SERVICIO CONCLUYO QUE AUN NO HAYAN PÚBLICO DE CON LA REALIZADO LA PASAJEROS DEL ENTREGA DE SUSTITUCIÓN DE SU D.F. APOYOS PARA MICROBUS, EL CUAL SE ESTE ESTIMA EN: 18,030 CORREDOR, POR LO QUE SE ENTREGARON 116 APOYOS FINANCIEROS DE \$100,000.00 C/U, A CONCESIONARIOS DE LA RUTA 3, LOS CUALES INTEGRARAN EL "CORREDOR CIRCUITO BICENTENARIO AEROPUERTO - TACUBAYA", EL CUAL CONTARA CON UNA EXTENSION DE 39 KM, Y CONTARA CON 103 PARADAS EN AMBOS SENTIDOS. |   |            |         |              |       | 24,500,000.00            | 27,000,000.00                         | 27,000,000.00         |                |
| <b>INSTITUTO DE VIVIENDA DEL DF</b>   |   |            |         |              |       |                          | 354,652,377.00                        | 321,877,517.11        | 307,865,103.75 |
| PROMOCIÓN DE IGUALDAD DE GÉNERO DE ENERO DE 2009  |   |            |         |              |       | 637,420.00               | -                                     | -                     |                |

IV.16 PROSAP PROGRAMAS QUE OTORGAN SUBSIDIOS Y APOYOS A LA POBLACIÓN

| DENOMINACIÓN DEL PROGRAMA 1/          | FECHA DE PUBLICACIÓN DE REGLAS DE OPERACIÓN | DELEGACIÓN             | COLONIA                                     | BENEFICIARIO |       | TOTAL POBLACIÓN OBJETIVO | PRESUPUESTO (PESOS CON DOS DECIMALES) |                       |                |
|---------------------------------------|---|------------------------|---|--------------|-------|--------------------------|---------------------------------------|-----------------------|----------------|
|                                       |   |                        |   | TIPO 2/      | TOTAL |                          | ORIGINAL                              | PROGRAMADO MODIFICADO | EJERCIDO       |
| PROGRAMA DE VIVIENDA EN ENERO DE 2009 | EN ENERO DE 2009                            | ALVARO                 | OBREGON, 1° DE MAYO IERO DE MAYO 20 DE 3088 | 3088         |       | 3,088                    | 258,822,292.00                        | 296,752,676.81        | 282,740,263.45 |
|                                       |   | AZCAPOTZALCO,          | BENITO NOVIEMBRE 20 DE NOVIEMBRE 5°         |              |       |                          |                                       |                       |                |
|                                       |   | JUAREZ,                | COYOACAN, TRAMO 25 DE JULIO 5 DE MAYO 7     |              |       |                          |                                       |                       |                |
|                                       |   | CUAUHTEMOC,            | GUSTAVO A. DE NOVIEMBRE ADOLFO LOPEZ        |              |       |                          |                                       |                       |                |
|                                       |   | MADERO,                | IZTACALCO, MATEOS ADOLFO RUIZ CORTINEX      |              |       |                          |                                       |                       |                |
|                                       |   | IZTAPALAPA,            | MIGUEL AGRICOLA ORIENTAL AGRICOLA           |              |       |                          |                                       |                       |                |
|                                       |   | HIDALGO,               | TLAHUAC, PANTITLAN AGRICOLA ORIENTAL        |              |       |                          |                                       |                       |                |
|                                       |   | TLALPAN,               | VENUSTIANO AGRICOLA PANTITLAN               |              |       |                          |                                       |                       |                |
|                                       |   | CARRANZA Y XOCHIMILCO. | AGRICULTURA AHUEHUETES                      |              |       |                          |                                       |                       |                |
|                                       |   |                        | ANAHUAC ALAMOS ALBERT                       |              |       |                          |                                       |                       |                |
|                                       |   |                        | ALDANA ALEGRIA ALFONSO XIII                 |              |       |                          |                                       |                       |                |
|                                       |   |                        | ALGARIN AMERICAS UNIDAS                     |              |       |                          |                                       |                       |                |
|                                       |   |                        | AMPLIACION PENITENCIARIA                    |              |       |                          |                                       |                       |                |
|                                       |   |                        | AMPLIACION 20 DE NOVIEMBRE                  |              |       |                          |                                       |                       |                |
|                                       |   |                        | AMPLIACION.                                 |              |       |                          |                                       |                       |                |
|                                       |   |                        | AMPLIACION CASAS ALEMAN                     |              |       |                          |                                       |                       |                |
|                                       |   |                        | AMPLIACION COSMOPOLITA                      |              |       |                          |                                       |                       |                |
|                                       |   |                        | AMPLIACION DANIEL GARZA                     |              |       |                          |                                       |                       |                |
|                                       |   |                        | AMPLIACION FLORES MAGON                     |              |       |                          |                                       |                       |                |
|                                       |   |                        | AMPLIACION JOYITA AMPLIACION                |              |       |                          |                                       |                       |                |
|                                       |   |                        | LA POLVORILLA AMPLIACION                    |              |       |                          |                                       |                       |                |
|                                       |   |                        | PENITENCIARIA AMPLIACION                    |              |       |                          |                                       |                       |                |
|                                       |   |                        | PETROLERA AMPLIACION                        |              |       |                          |                                       |                       |                |
|                                       |   |                        | PROGRESO NACIONAL                           |              |       |                          |                                       |                       |                |
|                                       |   |                        | AMPLIACION VENUSTIANO                       |              |       |                          |                                       |                       |                |
|                                       |   |                        | CARRANZA ANAHUAC ANAHUAC                    |              |       |                          |                                       |                       |                |
|                                       |   |                        | 1ª SECCION ANAHUAC 2ª SECCION               |              |       |                          |                                       |                       |                |
|                                       |   |                        | ANTONIO ROSALES AQUILES                     |              |       |                          |                                       |                       |                |
|                                       |   |                        | SERDAN ARBOLEDAS ARBOLEDAS                  |              |       |                          |                                       |                       |                |
|                                       |   |                        | DEL SUR ARENAL 1 SECCION                    |              |       |                          |                                       |                       |                |
|                                       |   |                        | ARGEN TINA ANTIGUA                          |              |       |                          |                                       |                       |                |
|                                       |   |                        | ARGENTINA ARGENTINA                         |              |       |                          |                                       |                       |                |
|                                       |   |                        | PONIENTE ARGENTINA ANTIGUA                  |              |       |                          |                                       |                       |                |
|                                       |   |                        | ARGENTINA PONIENTE ARTES                    |              |       |                          |                                       |                       |                |
|                                       |   |                        | GRAFICAS ASTURIAS ATLAMPA                   |              |       |                          |                                       |                       |                |

IV.16 PROSAP PROGRAMAS QUE OTORGAN SUBSIDIOS Y APOYOS A LA POBLACIÓN

| DENOMINACIÓN DEL PROGRAMA 1/ | FECHA DE PUBLICACIÓN DE REGLAS DE OPERACIÓN | DELEGACIÓN | COLONIA  | BENEFICIARIO |       | TOTAL POBLACIÓN OBJETIVO | PRESUPUESTO (PESOS CON DOS DECIMALES) |                       |          |
|------------------------------|---|------------|--|--------------|-------|--------------------------|---------------------------------------|-----------------------|----------|
|                              |   |            |  | TIPO 2/      | TOTAL |                          | ORIGINAL                              | PROGRAMADO MODIFICADO | EJERCIDO |
|                              |   |            | AVIACION CIVIL BARRIO DE LOS REYES BARRIO DE SAN MATEO BARRIO DE SANTIAGO NORTE BARRIO SAN ANDRES BARRIO SAN MARCOS BARRIO SAN MARTIN XOCHINAHUA BARRIO SAN MATEO BARRIO SAN MIGUEL BARRIO SANTA ANITA BARRIO SANTA APOLONIA BELLAVISTA BONDOJITO BOSQUES DE TARANGO BUENAVISTA BUENOS AIRES CAMPESTRE ARAGON CANDELARIA TICOMAN CAPULTITLAN CARACOL CARMEN CAROLA CENTRO CHALMA DE GUADALUPE COLTONGO CONSEJI AGRARISTA MEXICANO CONSTITUCION DE LA REPUBLICA CUAUHEMOC PENSIL CUAUTEPEC EL ALTO CUCHILLA DEL TESORO CUCHILLA PANTITLAN DAMIAN CARMONA. |              |       |                          |                                       |                       |          |
|                              |   |            | DANIEL GARZA DEFENSORES DE LA REPUBLICA DEGOLLADO DEL CARMEN DEL GAS DEL RECREO DEPORTIVA PENSIL DOCTORES EJERCITO CONSTITUCIONALISTA EL SANTUARIO EL VERGEL EL ARBOLILLO III EL ARENAL EL ARENAL 1A. SECC EL CARACOL EL MIRADOR EL MOLINO EL RECREO EL ROSARIO EL TEPETETAL EMILIO CARRANZA ESCANDON ESPERANZA ESTANZUELA EUSKADI EXHACIENDA COAPA (EJIDO SANTA URSULA COAPA) EXHACIENDA D SAN ANTONIO EXHACIENDA DE SAN NICOLAS  |              |       |                          |                                       |                       |          |

IV.16 PROSAP PROGRAMAS QUE OTORGAN SUBSIDIOS Y APOYOS A LA POBLACIÓN

| DENOMINACIÓN DEL PROGRAMA 1/ | FECHA DE PUBLICACIÓN DE REGLAS DE OPERACIÓN | DELEGACIÓN | COLONIA                       | BENEFICIARIO |       | TOTAL POBLACIÓN OBJETIVO | PRESUPUESTO (PESOS CON DOS DECIMALES) |                       |          |
|------------------------------|---|------------|-------------------------------|--------------|-------|--------------------------|---------------------------------------|-----------------------|----------|
|                              |   |            |                               | TIPO 2/      | TOTAL |                          | ORIGINAL                              | PROGRAMADO MODIFICADO | EJERCIDO |
|                              |   |            | FRACC. SAN NICOLAS TOLENTINO  |              |       |                          |                                       |                       |          |
|                              |   |            | FRACCIONAMIENTO TLATILCO      |              |       |                          |                                       |                       |          |
|                              |   |            | FRANCISCO I. MADERO FUEGO     |              |       |                          |                                       |                       |          |
|                              |   |            | NUEVO GENERAL ANAYA           |              |       |                          |                                       |                       |          |
|                              |   |            | GERTRUDIS SANCHEZ GRANJAS     |              |       |                          |                                       |                       |          |
|                              |   |            | MEXICO GRANJAS ESTRELLA       |              |       |                          |                                       |                       |          |
|                              |   |            | GRANJAS NAVIDAD GUADALUPE     |              |       |                          |                                       |                       |          |
|                              |   |            | PROLETARIA GUADALUPE          |              |       |                          |                                       |                       |          |
|                              |   |            | TEPEYAC GUADALUPE VICTORIA    |              |       |                          |                                       |                       |          |
|                              |   |            | GUERRERO HACIENDA DE SAN      |              |       |                          |                                       |                       |          |
|                              |   |            | NICOLAS TOLENTINO HIPODROMO   |              |       |                          |                                       |                       |          |
|                              |   |            | HUCHAPAN IGNACIO ZARAGOZA     |              |       |                          |                                       |                       |          |
|                              |   |            | INDEPENDENCIA INDUSTRIAL      |              |       |                          |                                       |                       |          |
|                              |   |            | ISIDRO FABELA IZTACCHUATL     |              |       |                          |                                       |                       |          |
|                              |   |            | JANITZIO JARDIN BALBUENA JUAN |              |       |                          |                                       |                       |          |
|                              |   |            | ESCUTIA JUAREZ JUVENTINO      |              |       |                          |                                       |                       |          |
|                              |   |            | ROSAS LA CRUZ LA CRUZ COTUYA  |              |       |                          |                                       |                       |          |
|                              |   |            | LA ERA LA JOYA LA LAGUNA      |              |       |                          |                                       |                       |          |
|                              |   |            | TICOMAN LA LONJA LA MODERNA   |              |       |                          |                                       |                       |          |
|                              |   |            | LA POLVORILLA LA PRADERA      |              |       |                          |                                       |                       |          |

IV.16 PROSAP PROGRAMAS QUE OTORGAN SUBSIDIOS Y APOYOS A LA POBLACIÓN

| DENOMINACIÓN DEL PROGRAMA 1/ | FECHA DE PUBLICACIÓN DE REGLAS DE OPERACIÓN | DELEGACIÓN | COLONIA   | BENEFICIARIO |       | TOTAL POBLACIÓN OBJETIVO | PRESUPUESTO (PESOS CON DOS DECIMALES) |                       |          |
|------------------------------|---|------------|---|--------------|-------|--------------------------|---------------------------------------|-----------------------|----------|
|                              |   |            |   | TIPO 2/      | TOTAL |                          | ORIGINAL                              | PROGRAMADO MODIFICADO | EJERCIDO |
|                              |   |            | LA PURISIMA TICOMAN LAGO                            |              |       |                          |                                       |                       |          |
|                              |   |            | LAGO NORTE LEGARIA LEYES DE REFORMA 1A. SECCION     |              |       |                          |                                       |                       |          |
|                              |   |            | LIBERACION LOMA HERMOSA                             |              |       |                          |                                       |                       |          |
|                              |   |            | LOMAS DE PUERTA GRANDE                              |              |       |                          |                                       |                       |          |
|                              |   |            | LOMAS EL MANTO LORENZO                              |              |       |                          |                                       |                       |          |
|                              |   |            | BOTURINI LOS ANGELES                                |              |       |                          |                                       |                       |          |
|                              |   |            | APANOAYA LOS CIPRESES ( EXHACIENDA DE SAN ANTONIO ) |              |       |                          |                                       |                       |          |
|                              |   |            | LOS OLIVOS LOS REYES                                |              |       |                          |                                       |                       |          |
|                              |   |            | MAGDALENA MIXHUCA                                   |              |       |                          |                                       |                       |          |
|                              |   |            | MALINCHE MARIA DEL CARMEN                           |              |       |                          |                                       |                       |          |
|                              |   |            | MARIANO ESCOBEDO MARTIN                             |              |       |                          |                                       |                       |          |
|                              |   |            | CARRERA MARTIRES DE RIO                             |              |       |                          |                                       |                       |          |
|                              |   |            | BLANCO MAZA MERCED                                  |              |       |                          |                                       |                       |          |
|                              |   |            | BALBUENA MEXICO NUEVO                               |              |       |                          |                                       |                       |          |
|                              |   |            | MIGUEL HIDALGO MIGUEL                               |              |       |                          |                                       |                       |          |
|                              |   |            | HIDALGO IV SECCION MILITAR                          |              |       |                          |                                       |                       |          |
|                              |   |            | MARTE MIRAVALLE MIXCOAC                             |              |       |                          |                                       |                       |          |
|                              |   |            | MOCTEZUMA MOCTEZUMA 1ª                              |              |       |                          |                                       |                       |          |
|                              |   |            | SECCION MOCTEZUMA 2A.                               |              |       |                          |                                       |                       |          |
|                              |   |            | SECCION MODELO PENSIL                               |              |       |                          |                                       |                       |          |
|                              |   |            | MODERNA MORELOS                                     |              |       |                          |                                       |                       |          |

IV.16 PROSAP PROGRAMAS QUE OTORGAN SUBSIDIOS Y APOYOS A LA POBLACIÓN

| DENOMINACIÓN DEL PROGRAMA 1/ | FECHA DE PUBLICACIÓN DE REGLAS DE OPERACIÓN | DELEGACIÓN | COLONIA   | BENEFICIARIO |       | TOTAL POBLACIÓN OBJETIVO | PRESUPUESTO (PESOS CON DOS DECIMALES) |                       |          |
|------------------------------|---|------------|---|--------------|-------|--------------------------|---------------------------------------|-----------------------|----------|
|                              |   |            |   | TIPO 2/      | TOTAL |                          | ORIGINAL                              | PROGRAMADO MODIFICADO | EJERCIDO |
|                              |   |            | NAPOLES NARVARTE NARVARTE<br>ORIENTE NATIVITAS NEXTENGO<br>NICOLAS BRAVO NIÑOS DE<br>CHAPULTEPEC NIÑOS HEROES<br>NIÑOS HEROES DE CHAPULTEPEC<br>NOCHE BUENA NONOALCO<br>MIXCOAC NONOALCO<br>TLATELOLCO NOPALERA NUEVA<br>ATZACOALCO OBRERA OBRERO<br>POPULAR OLIVAR DEL CONDE<br>PANTITLAN PARAISO PARAJE<br>ZACATEPEC PAULINO NAVARRO<br>PEBLO SAN FRANCISCO TETECALA<br>PEDREGAL DE SAN NICOLAS<br>PENSADOR MEXICANO PENSIL<br>PENSIL NORTE PENSIL SUR PEÑÓN<br>DE LOS BAÑOS PERALVILLO<br>PETROLERA PLENITUD PLUTARCO<br>ELIAS CALLES POPO POPOTLA<br>POPULAR RASTRO |              |       |                          |                                       |                       |          |



IV.16 PROSAP PROGRAMAS QUE OTORGAN SUBSIDIOS Y APOYOS A LA POBLACIÓN

| DENOMINACIÓN DEL PROGRAMA 1/ | FECHA DE PUBLICACIÓN DE REGLAS DE OPERACIÓN | DELEGACIÓN | COLONIA                     | BENEFICIARIO |       | TOTAL POBLACIÓN OBJETIVO | PRESUPUESTO (PESOS CON DOS DECIMALES) |                       |          |
|------------------------------|---|------------|-----------------------------|--------------|-------|--------------------------|---------------------------------------|-----------------------|----------|
|                              |   |            |                             | TIPO 2/      | TOTAL |                          | ORIGINAL                              | PROGRAMADO MODIFICADO | EJERCIDO |
|                              |   |            | PORTALES PORTALES NORTE     |              |       |                          |                                       |                       |          |
|                              |   |            | PORTALES SUR PORVENIR       |              |       |                          |                                       |                       |          |
|                              |   |            | PROGRAMA EMERGENTE          |              |       |                          |                                       |                       |          |
|                              |   |            | PROGRESISTA PROGRESO        |              |       |                          |                                       |                       |          |
|                              |   |            | NACIONAL PROGRESO TIZAPAN   |              |       |                          |                                       |                       |          |
|                              |   |            | PRO-HOGAR PROLETARIA        |              |       |                          |                                       |                       |          |
|                              |   |            | ANAHUAC PUEBLO DE           |              |       |                          |                                       |                       |          |
|                              |   |            | MAGDALENA MIXHUCA PUEBLO    |              |       |                          |                                       |                       |          |
|                              |   |            | MAGDALENA MIXIUHCA PUEBLO   |              |       |                          |                                       |                       |          |
|                              |   |            | SAN FRANCISCO TETECALA      |              |       |                          |                                       |                       |          |
|                              |   |            | PUEBLO SAN FRANCISCO        |              |       |                          |                                       |                       |          |
|                              |   |            | TETEOTENANGO PUEBLO SAN     |              |       |                          |                                       |                       |          |
|                              |   |            | JUAN DE ARAGON RAFAEL       |              |       |                          |                                       |                       |          |
|                              |   |            | REFORMA PENSIL REVOLUCION   |              |       |                          |                                       |                       |          |
|                              |   |            | REYNOSA TAMAULIPAS ROMA     |              |       |                          |                                       |                       |          |
|                              |   |            | ROMA NORTE ROMA SUR ROMERO  |              |       |                          |                                       |                       |          |
|                              |   |            | RUBIO SAN PEDRO DE LOS      |              |       |                          |                                       |                       |          |
|                              |   |            | PINOS SAN DIEGO OCOYOACAN   |              |       |                          |                                       |                       |          |
|                              |   |            | SAN RAFAEL SAN ALVARO SAN   |              |       |                          |                                       |                       |          |
|                              |   |            | ANDRES SAN ANDRES TETEPILCO |              |       |                          |                                       |                       |          |

IV.16 PROSAP PROGRAMAS QUE OTORGAN SUBSIDIOS Y APOYOS A LA POBLACIÓN

| DENOMINACIÓN DEL PROGRAMA 1/ | FECHA DE PUBLICACIÓN DE REGLAS DE OPERACIÓN | DELEGACIÓN | COLONIA  | BENEFICIARIO |       | TOTAL POBLACIÓN OBJETIVO | PRESUPUESTO (PESOS CON DOS DECIMALES) |                       |          |  |
|------------------------------|---|------------|--|--------------|-------|--------------------------|---------------------------------------|-----------------------|----------|--|
|                              |   |            |  | TIPO 2/      | TOTAL |                          | ORIGINAL                              | PROGRAMADO MODIFICADO | EJERCIDO |  |
|                              |   |            | SAN BARTOLO ATEPEHUACAN<br>SAN DIEGO OCOYOACAC<br>SAN FELIPE DE JESUS SAN FRANCISCO<br>SAN CULHUACAN SAN FRANCISCO<br>SAN TETECALA SAN FRANCISCO<br>SAN XICALTONGO SAN JOAQUIN<br>SAN JOSE DE LA ESCALERA SAN JUAN<br>SAN DE ARAGON SAN JUAN TLIHUACA<br>SAN JUAN Y GPE. TICOMAN<br>SAN JUANICO SAN MARCOS<br>SAN MATEO XALPA SAN MIGUEL<br>SAN AMANTIA SAN MIGUEL AMANTLA<br>SAN MIGUEL CHAPULTEPEC<br>SAN NICOLAS TOLENTINO<br>SAN NICOLAS TOTOLOAPAN II<br>SAN PABLO TEPETLAPA SAN PEDRO<br>SAN IZTACALCO SAN PEDRO XALPA<br>SAN PEDRO ZACATENCO<br>SAN RAFAEL SAN SEBASTIAN<br>SAN SIMON |              |       |                          |                                       |                       |          |  |
|                              |   |            | SAN SIMON CULHUACAN<br>SAN SIMON TICOMAN<br>SAN TICUMAC<br>SAN TOLNAHUAC SANTA ANITA<br>SANTA APOLONIA<br>SANTA BARBARA SANTA CATARINA<br>SANTA CRUZ ACAYUCAN<br>SANTA CRUZ AVIACION SANTA INES<br>SANTA ISABEL TOLA SANTA JULIA (TLXPANA)<br>SANTA MARIA TICOMAN<br>SANTA MARIA AZTAHUACAN<br>SANTA MARIA DE LA RIBERA<br>SANTA MARIA DEL MONTE<br>SANTA MARIA LA RIBERA<br>SANTA MARIA MALINALCO<br>SANTA MARIA NONOALCO<br>SANTA MARIA TICOMAN<br>SANTA MARIA TOMATLAN<br>SANTA MARTHA ACATITLA<br>SANTA ROSA<br>SANTA URSULA COAPA   |              |       |                          |                                       |                       |          |  |

IV.16 PROSAP PROGRAMAS QUE OTORGAN SUBSIDIOS Y APOYOS A LA POBLACIÓN

| DENOMINACIÓN DEL PROGRAMA 1/             | FECHA DE PUBLICACIÓN DE REGLAS DE OPERACIÓN | DELEGACIÓN | COLONIA   | BENEFICIARIO |       | TOTAL POBLACIÓN OBJETIVO | PRESUPUESTO (PESOS CON DOS DECIMALES) |                       |               |
|--|---|------------|---|--------------|-------|--------------------------|---------------------------------------|-----------------------|---------------|
|  |   |            |   | TIPO 2/      | TOTAL |                          | ORIGINAL                              | PROGRAMADO MODIFICADO | EJERCIDO      |
|  |   |            | SANTAMARIA LA RIBERA<br>SANTIAGO ATZACOALCO<br>SANTIAGO ACAHUALTEPEC<br>SANTIAGO AHUIZOTLA<br>SANTIAGO DOMINGO<br>SANTO TOMAS SANTA MARIA LA RIBERA<br>RIBERA SEVILLA SIMON BOLIVAR<br>STA MA LA RIBERA STA.<br>APOLONIA STA. MARIA<br>AZTAHUACAN STO DOMINGO DE LOS REYES<br>STO.TOMAS TACUBA<br>TACUBAYA TEPEYAC<br>INSURGENTES TEZOZOMOC<br>TLACAELEL TLACUITLAPA<br>TLAMACA TLATILCO TLAXPANA<br>TORRE BLANCA TRANSITO TRES ESTRELLAS<br>TROMA NORTE U.H. C.T.M. U.H. VILLA CENTROAMERICANA UNIDAD MORELOS VALLE DE SAN LORENZO |              |       |                          |                                       |                       |               |
|  |   |            | VALLE GOMEZ VALLEJO VALLEJO<br>PONIENTE VASCO DE QUIROGA<br>VENTURA PEREZ DE ALBA<br>VERONICA ANZURES VILLA<br>GOMEZ VILLA AZCAPOTZALCO<br>VISTA ALEGRE XOTEPINGO ZONA CENTRO   |              |       |                          |                                       |                       |               |
| PROGRAMA DE MEJORA DE VIVIENDA           | ENERO DE 2009                               |            |   | 1482         | 1482  | 1,482                    | 56,600,377.00                         | 20,376,692.80         | 20,376,692.80 |
| RESCATE DE INMOBILIARIA                  | CARTERA ENERO DE 2009                       | TLAHUAC    | SAN NICOLAS TOLENTINO   | 299          | 299   | 299                      | 38,592,288.00                         | 4,748,147.50          | 4,748,147.50  |
| <b>FIDEICOMISO EDUCACIÓN GARANTIZADA</b> |   |            |   |              |       |                          |                                       |                       |               |

IV.16 PROSAP PROGRAMAS QUE OTORGAN SUBSIDIOS Y APOYOS A LA POBLACIÓN

| DENOMINACIÓN DEL PROGRAMA 1/             | FECHA DE PUBLICACIÓN DE REGLAS DE OPERACIÓN | DELEGACIÓN          | COLONIA | BENEFICIARIO |         | TOTAL POBLACIÓN OBJETIVO  | PRESUPUESTO (PESOS CON DOS DECIMALES) |                       |                |
|--|---|---------------------|---------|--------------|---------|---|---------------------------------------|-----------------------|----------------|
|  |   |                     |         | TIPO 2/      | TOTAL   |   | ORIGINAL                              | PROGRAMADO MODIFICADO | EJERCIDO       |
| ESTÍMULOS PARA EL BACHILLERATO UNIVERSAL |   |                     |         | PERSONA      | 188,933 | ASEGURAR QUE TODOS LOS JÓVENES DEL DISTRITO FEDERAL QUE QUIERAN CURSAR EL BACHILLERATO EN TODAS SUS MODALIDADES PUEDAN HACERLO CON ÉXITO, Y NO LO TENGAN QUE ABANDONAR POR FALTA DE RECURSOS. POR ESA RAZÓN SE LES OTORGA UNA AYUDA ECONÓMICA DE ACUERDO A SU DESEMPEÑO ACADÉMICO; LA AYUDA ES DESDE \$500.00 A \$700.00, TAMBIÉN SE LES DAN ALGUNOS BENEFICIOS ADICIONALES A LOS ESTUDIANTES QUE SE MANTENGAN EN EL PROGRAMA. EL PROGRAMA TAMBIÉN HA SIDO EXTENSIVO A UNIVERSITARIOS, LOS JÓVENES QUE EGRESARON EXITOSAMENTE DEL BACHILLERATO, QUE FORMAN PARTE DEL PROGRAMA PREPA CUY | 1,248,450,000.00                      | 819,810,999.99        | 631,269,800.00 |
|  | 13 DE ABRIL DE 2010                         | ALVARO OBREGON      |         |              | 14,229  |   |                                       |                       | 47,219,100.00  |
|  |   | AZCAPOTZALCO        |         |              | 8,506   |   |                                       |                       | 27,385,800.00  |
|  |   | BENITO JUAREZ       |         |              | 4,200   |   |                                       |                       | 14,496,700.00  |
|  |   | COYOACAN            |         |              | 13,010  |   |                                       |                       | 44,022,000.00  |
|  |   | CUAJIMALPA          |         |              | 2,806   |   |                                       |                       | 8,949,800.00   |
|  |   | CUAUHTEMOC          |         |              | 8,136   |   |                                       |                       | 26,630,600.00  |
|  |   | GUSTAVO A. MADERO   |         |              | 24,432  |   |                                       |                       | 79,830,000.00  |
|  |   | IZTACALCO           |         |              | 10,243  |   |                                       |                       | 34,356,200.00  |
|  |   | IZTAPALAPA          |         |              | 45,292  |   |                                       |                       | 153,695,900.00 |
|  |   | MAGDALENA CONTRERAS |         |              | 4,681   |   |                                       |                       | 15,518,000.00  |
|  |   | MIGUEL HIDALGO      |         |              | 4,944   |   |                                       |                       | 16,478,500.00  |
|  |   | MILPA ALTA          |         |              | 3,910   |   |                                       |                       | 12,807,300.00  |

IV.16 PROSAP PROGRAMAS QUE OTORGAN SUBSIDIOS Y APOYOS A LA POBLACIÓN

| DENOMINACIÓN DEL PROGRAMA 1/         | FECHA DE PUBLICACIÓN DE REGLAS DE OPERACIÓN | DELEGACIÓN | COLONIA             | BENEFICIARIO |       | TOTAL POBLACIÓN OBJETIVO | PRESUPUESTO (PESOS CON DOS DECIMALES)  |                       |                |                |
|--------------------------------------|---|------------|---------------------|--------------|-------|--------------------------|--|-----------------------|----------------|----------------|
|                                      |   |            |                     | TIPO 2/      | TOTAL |                          | ORIGINAL   | PROGRAMADO MODIFICADO | EJERCIDO       |                |
|                                      |   |            | TLAHUAC             |              |       | 9,515                    |  |                       | 31,657,900.00  |                |
|                                      |   |            | TLALPAN             |              |       | 13,929                   |  |                       | 48,563,100.00  |                |
|                                      |   |            | VENUSTIANO CARRANZA |              |       | 9,517                    |  |                       | 30,885,900.00  |                |
|                                      |   |            | XOCHIMILCO          |              |       | 11,583                   |  |                       | 38,773,000.00  |                |
| SEGURO ESTUDIANTEL CONTRA ACCIDENTES | 01 DE MARZO DE 2010                         |            |                     | PERSONA      |       | 1,615,000                | ASEGURAR CONTRA ACCIDENTES ESCOLARES A TODOS LOS ALUMNOS DE PRIMARIA, SECUNDARIA Y BACHILLERATO INSCRITOS EN ESCUELAS PÚBLICAS DEL DISTRITO FEDERAL, Y RESIDENTES DEL TERRITORIO, ASÍ COMO AQUELLOS INSCRITOS EN LAS INSTANCIAS INFANTILES, CENTROS DE DESARROLLO COMUNITARIO Y CENTROS DE BIENESTAR SOCIAL URBANO DEL SISTEMA INTEGRAL DE | -                     | 60,774,000.00  | 46,505,520.00  |
| PROGRAMA DE NIÑ@S TALENTO            | 30 DE ENERO DE 2010                         |            |                     | PERSONA      |       | 117,336                  |  | 324,800,000.00        | 223,439,850.00 | 172,217,250.00 |
|                                      |   |            | ALVARO OBREGON      |              |       | 7,474                    |  |                       |                | 10,970,239.00  |
|                                      |   |            | AZCAPOTZALCO        |              |       | 5,081                    |  |                       |                | 7,457,007.00   |
|                                      |   |            | BENITO JUAREZ       |              |       | 1,772                    |  |                       |                | 2,600,480.00   |
|                                      |   |            | COYOACAN            |              |       | 7,404                    |  |                       |                | 10,866,908.00  |
|                                      |   |            | CUAJIMALPA          |              |       | 1,619                    |  |                       |                | 2,376,598.00   |
|                                      |   |            | CUAUHTEMOC          |              |       | 7,955                    |  |                       |                | 11,676,330.00  |
|                                      |   |            | GUSTAVO A. MADERO   |              |       | 16,052                   |  |                       |                | 23,559,320.00  |
|                                      |   |            | IZTACALCO           |              |       | 8,014                    |  |                       |                | 11,762,438.00  |
|                                      |   |            | IZTAPALAPA          |              |       | 31,751                   |  |                       |                | 46,601,988.00  |
|                                      |   |            | MAGDALENA CONTRERAS |              |       | 2,241                    |  |                       |                | 3,289,349.00   |
|                                      |   |            | MIGUEL HIDALGO      |              |       | 2,605                    |  |                       |                | 3,823,223.00   |
|                                      |   |            | MILPA ALTA          |              |       | 2,100                    |  |                       |                | 3,082,689.00   |
|                                      |   |            | TLAHUAC             |              |       | 5,902                    |  |                       |                | 8,662,528.00   |
|                                      |   |            | TLALPAN             |              |       | 6,712                    |  |                       |                | 9,850,827.00   |
|                                      |   |            | VENUSTIANO CARRANZA |              |       | 6,688                    |  |                       |                | 9,816,383.00   |

IV.16 PROSAP PROGRAMAS QUE OTORGAN SUBSIDIOS Y APOYOS A LA POBLACIÓN

| DENOMINACIÓN DEL PROGRAMA 1/                                | FECHA DE PUBLICACIÓN DE REGLAS DE OPERACIÓN | DELEGACIÓN          | COLONIA | BENEFICIARIO |       | TOTAL POBLACIÓN OBJETIVO   | PRESUPUESTO (PESOS CON DOS DECIMALES) |                       |               |
|---|---|---------------------|---------|--------------|-------|--|---------------------------------------|-----------------------|---------------|
|   |   |                     |         | TIPO 2/      | TOTAL |  | ORIGINAL                              | PROGRAMADO MODIFICADO | EJERCIDO      |
|   |   | XOCHIMILCO          |         | 3,966        |       | NIÑAS, NIÑOS Y ADOLESCENTES DE 6 A 15 AÑOS DE EDAD CON PROMEDIO MÍNIMO DE 9.0, QUE ESTUDIEN EN ESCUELAS PRIMARIAS Y SECUNDARIAS PÚBLICAS Y QUE RADIQUEN EN LA CIUDAD DE MÉXICO. EN EL 2011 SE ATENDERÁN A 120 000 NIÑAS Y NIÑOS. |                                       |                       | 5,820,943.00  |
| APOYO AL PROGRAMA 29 DE ENERO DE 2010 EDUCACIÓN GARANTIZADA |   |                     |         | 7,238        |       |  | -                                     | 49,944,528.00         | 44,323,968.00 |
|   |   | ALVARO OBREGON      |         | 441          |       |  |                                       |                       | 2,729,792.00  |
|   |   | AZCAPOTZALCO        |         | 271          |       |  |                                       |                       | 1,643,200.00  |
|   |   | BENITO JUAREZ       |         | 118          |       |  |                                       |                       | 680,576.00    |
|   |   | COYOACAN            |         | 422          |       |  |                                       |                       | 2,534,272.00  |
|   |   | CUAJIMALPA          |         | 158          |       |  |                                       |                       | 931,008.00    |
|   |   | CUAUHTEMOC          |         | 315          |       |  |                                       |                       | 1,955,200.00  |
|   |   | GUSTAVO A. MADERO   |         | 975          |       |  |                                       |                       | 6,056,960.00  |
|   |   | IZTACALCO           |         | 430          |       |  |                                       |                       | 2,651,584.00  |
|   |   | IZTAPALAPA          |         | 2,182        |       |  |                                       |                       | 13,410,176.00 |
|   |   | MAGDALENA CONTRERAS |         | 136          |       |  |                                       |                       | 812,864.00    |
|   |   | MIGUEL HIDALGO      |         | 210          |       |  |                                       |                       | 1,267,136.00  |
|   |   | MILPA ALTA          |         | 172          |       |  |                                       |                       | 984,256.00    |
|   |   | TLAHUAC             |         | 385          |       |  |                                       |                       | 2,323,776.00  |
|   |   | TLALPAN             |         | 375          |       |  |                                       |                       | 2,363,712.00  |
|   |   | VENUSTIANO CARRANZA |         | 361          |       |  |                                       |                       | 2,281,344.00  |

IV.16 PROSAP PROGRAMAS QUE OTORGAN SUBSIDIOS Y APOYOS A LA POBLACIÓN

| DENOMINACIÓN DEL PROGRAMA 1/                   | FECHA DE PUBLICACIÓN DE REGLAS DE OPERACIÓN | DELEGACIÓN            | COLONIA   | BENEFICIARIO |        | TOTAL POBLACIÓN OBJETIVO   | PRESUPUESTO (PESOS CON DOS DECIMALES) |                       |               |
|--|---|-----------------------|-----------|--------------|--------|--|---------------------------------------|-----------------------|---------------|
|  |   |                       |           | TIPO 2/      | TOTAL  |  | ORIGINAL                              | PROGRAMADO MODIFICADO | EJERCIDO      |
|  |   | XOCHIMILCO            |           | 287          | 6,200  | ENTRE 6 Y ANTES DE CUMPLIR LOS 18 AÑOS QUE HAYAN PERDIDO AL SOSTÉN ECONÓMICO DE LA FAMILIA POR FALLCIMIENTO O INVALIDEZ Y QUE ESTÉN INSCRITOS EN ESCUELAS PÚBLICAS DE EDUCACIÓN BÁSICA Y MEDIA SUPERIOR DEL D.F. |                                       |                       | 1,698,112.00  |
| <b>INSTITUTO DE EDUCACIÓN MEDIA SUPERIOR</b>   |   |                       |           |              |        |  |                                       |                       |               |
| PROGRAMA DE BECAS DEL 31 DE ENERO 2011, QUE    | ÁLVARO OBREGÓN                              |                       |           | 2,485        | 1,797  | 566  | 2,229,790.50                          | 1,612,448.10          | 1,612,448.10  |
| INSTITUTO DE EDUCACIÓN SEÑALA TAMBIÉN EL CICLO |   |                       |           |              |        |  |                                       |                       |               |
| MEDIA SUPERIOR DEL DISTRITO 2011-2012 "A"      |   |                       |           |              |        |  |                                       |                       |               |
| FEDERAL.                                       |   |                       |           |              |        |  |                                       |                       |               |
|  |   | AZCAPOTZALCO          |           | 2,556        | 2,151  | 559  | 2,293,498.80                          | 1,930,092.30          | 1,930,092.30  |
|  |   | BENITO JUÁREZ         |           | 37           | 504    | 250  | 33,200.10                             | 452,239.20            | 452,239.20    |
|  |   | COYOACÁN              |           | 1,606        | 1,528  | 420  | 1,441,063.80                          | 1,371,074.40          | 1,371,074.40  |
|  |   | CUAJIMALPA DE MORELOS |           | 1,632        | 1,287  | 414  | 1,464,393.60                          | 1,154,825.10          | 1,154,825.10  |
|  |   | CUAUHTÉMOC            |           | 152          | 53     | 31   | 136,389.60                            | 47,556.90             | 47,556.90     |
|  |   | GUSTAVO A. MADERO     |           | 6,053        | 4,804  | 1,337  | 5,431,356.90                          | 4,310,629.20          | 4,310,629.20  |
|  |   | IZTACALCO             |           | 2,238        | 2,016  | 485  | 2,008,157.40                          | 1,808,956.80          | 1,808,956.80  |
|  |   | IZTAPALAPA            |           | 6,315        | 4,369  | 1,461  | 5,666,449.50                          | 3,920,303.70          | 3,920,303.70  |
|  |   | MAGDALENA CONTRERAS   |           | 2,788        | 1,764  | 608  | 2,501,672.40                          | 1,582,837.20          | 1,582,837.20  |
|  |   | MIGUEL HIDALGO        |           | 1,861        | 1,413  | 454  | 1,669,875.30                          | 1,267,884.90          | 1,267,884.90  |
|  |   | MILPA ALTA            |           | 2,368        | 1,650  | 616  | 2,124,806.40                          | 1,480,545.00          | 1,480,545.00  |
|  |   | TLAHUÁC               |           | 4,052        | 2,883  | 896  | 3,635,859.60                          | 2,586,915.90          | 2,586,915.90  |
|  |   | TLALPAN               |           | 6,131        | 4,197  | 1,313  | 5,501,346.30                          | 3,765,968.10          | 3,765,968.10  |
|  |   | VENUSTIANO CARRANZA   |           | 1,562        | 896    | 417  | 1,401,582.60                          | 803,980.80            | 803,980.80    |
|  |   | XOCHIMILCO            |           | 3,410        | 2,707  | 788  | 3,059,793.00                          | 2,428,991.10          | 2,428,991.10  |
|  |   | TOTAL                 |           | 45,246       | 34,019 | 10,615   | 40,600,000.00                         | 30,525,248.70         | 30,525,248.70 |
| <b>INSTITUTO DE LA JUVENTUD</b>                |   |                       |           |              |        |  |                                       |                       |               |
| PROGRAMA DE ATENCIÓN A 40574                   |   |                       |           |              |        | PERSONA  | 9,666                                 | 10,000                | 37,880,265.00 |
| JOVENES EN SITUACIÓN DE                        |   |                       |           |              |        |  |                                       |                       | 14,845,884.86 |
| RIESGO   |   |                       |           |              |        |  |                                       |                       | 14,574,567.84 |
|  |   | ÁLVARO OBREGÓN        | CAMPESTRE | 40           | 278    |  |                                       |                       |               |

IV.16 PROSAP PROGRAMAS QUE OTORGAN SUBSIDIOS Y APOYOS A LA POBLACIÓN

| DENOMINACIÓN DEL PROGRAMA 1/ | FECHA DE PUBLICACIÓN DE REGLAS DE OPERACIÓN | DELEGACIÓN    | COLONIA                          | BENEFICIARIO |       | TOTAL POBLACIÓN OBJETIVO | PRESUPUESTO (PESOS CON DOS DECIMALES) |                       |          |
|------------------------------|---|---------------|----------------------------------|--------------|-------|--------------------------|---------------------------------------|-----------------------|----------|
|                              |   |               |                                  | TIPO 2/      | TOTAL |                          | ORIGINAL                              | PROGRAMADO MODIFICADO | EJERCIDO |
|                              |   |               | JOSÉ MARÍA PINO SUÁREZ           |              | 29    |                          |                                       |                       |          |
|                              |   |               | LOMAS DE LA ERA                  |              | 12    |                          |                                       |                       |          |
|                              |   |               | OLIVAR DEL CONDE                 |              | 28    |                          |                                       |                       |          |
|                              |   |               | EL PARAÍSO                       |              | 72    |                          |                                       |                       |          |
|                              |   |               | RODEO BARRIO NORTE               |              | 97    |                          |                                       |                       |          |
|                              |   | AZCAPOTZALCO  | SAN MIGUEL AMANTLA               |              | 75    | 310                      |                                       |                       |          |
|                              |   |               | TEZOMOC                          |              | 138   |                          |                                       |                       |          |
|                              |   |               | U H EL ROSARIO SECTOR II         |              | 43    |                          |                                       |                       |          |
|                              |   |               | U H EL ROSARIO - CTM             |              | 40    |                          |                                       |                       |          |
|                              |   |               | VICTORIA DE LAS DEMOCRACIAS      |              | 14    |                          |                                       |                       |          |
|                              |   | BENITO JUÁREZ | NATIVITAS                        |              | 26    | 300                      |                                       |                       |          |
|                              |   |               | PORTALES NORTE ESTE              |              | 58    |                          |                                       |                       |          |
|                              |   |               | PORTALES NORTE OESTE             |              | 56    |                          |                                       |                       |          |
|                              |   |               | PORTALES ORIENTE                 |              | 57    |                          |                                       |                       |          |
|                              |   |               | PORTALES SUR ESTE                |              | 55    |                          |                                       |                       |          |
|                              |   |               | PORTALES SUR OESTE               |              | 28    |                          |                                       |                       |          |
|                              |   |               | SAN SIMÓN TICUMAN                |              | 20    |                          |                                       |                       |          |
|                              |   | COYOACÁN      | AJUSCO NORTE                     |              | 89    | 505                      |                                       |                       |          |
|                              |   |               | AJUSCO SUR                       |              | 46    |                          |                                       |                       |          |
|                              |   |               | SAN FRANCISCO CULHUACÁN          |              | 94    |                          |                                       |                       |          |
|                              |   |               | PEDREGAL DE SANTO DOMINGO CENTRO |              | 87    |                          |                                       |                       |          |
|                              |   |               | PEDREGAL DE SANTO DOMINGO NORTE  |              | 59    |                          |                                       |                       |          |
|                              |   |               | PEDREGAL DE SANTO DOMINGO SUR    |              | 41    |                          |                                       |                       |          |
|                              |   |               | PUEBLO SANTA ÚRSULA COAPA        |              | 89    |                          |                                       |                       |          |
|                              |   | CUAJIMALPA    | LAS MAROMAS                      |              | 46    | 46                       |                                       |                       |          |
|                              |   | CUAUHTÉMOC    | ATLAMPÁ                          |              | 32    | 1,473                    |                                       |                       |          |
|                              |   |               | CENTRO                           |              | 33    |                          |                                       |                       |          |
|                              |   |               | CENTRO ALAMEDA                   |              | 101   |                          |                                       |                       |          |
|                              |   |               | CENTRO NORTE                     |              | 104   |                          |                                       |                       |          |
|                              |   |               | CENTRO ORIENTE                   |              | 39    |                          |                                       |                       |          |
|                              |   |               | DOCTORES NORTE                   |              | 37    |                          |                                       |                       |          |
|                              |   |               | DOCTORES SUR                     |              | 121   |                          |                                       |                       |          |
|                              |   |               | EX HIPÓDROMO DE PERALVILLO       |              | 65    |                          |                                       |                       |          |
|                              |   | GUERRERO      |                                  |              | 144   |                          |                                       |                       |          |



IV.16 PROSAP PROGRAMAS QUE OTORGAN SUBSIDIOS Y APOYOS A LA POBLACIÓN

| DENOMINACIÓN DEL PROGRAMA 1/ | FECHA DE PUBLICACIÓN DE REGLAS DE OPERACIÓN | DELEGACIÓN                                     | COLONIA                                  | BENEFICIARIO |       | TOTAL POBLACIÓN OBJETIVO | PRESUPUESTO (PESOS CON DOS DECIMALES) |                       |          |
|------------------------------|---|--|--|--------------|-------|--------------------------|---------------------------------------|-----------------------|----------|
|                              |   |  |  | TIPO 2/      | TOTAL |                          | ORIGINAL                              | PROGRAMADO MODIFICADO | EJERCIDO |
|                              |   |  | MORELOS                                  |              | 310   |                          |                                       |                       |          |
|                              |   |  | OBRAERA NORTE                            |              | 127   |                          |                                       |                       |          |
|                              |   |  | OBRAERA SUR                              |              | 62    |                          |                                       |                       |          |
|                              |   |  | PERALVILLO                               |              | 144   |                          |                                       |                       |          |
|                              |   |  | SANTA MARÍA LA RIBERA NORTE              |              | 117   |                          |                                       |                       |          |
|                              |   | GUSTAVO A. MADERO                              | SANTA MARÍA LA RIBERA SUR                |              | 37    |                          |                                       |                       |          |
|                              |   |  | AMPLIACIÓN CASAS ALEMÁN ORIENTE          |              | 40    | 1,602                    |                                       |                       |          |
|                              |   |  | AMPLIACIÓN CASAS ALEMÁN PONIENTE         |              | 5     |                          |                                       |                       |          |
|                              |   |  | AMPLIACIÓN PROVIDENCIA                   |              | 31    |                          |                                       |                       |          |
|                              |   |  | CAMPESTRE ARAGÓN                         |              | 36    |                          |                                       |                       |          |
|                              |   |  | UNIDAD HABITACIONAL LA ESMERALDA         |              | 27    |                          |                                       |                       |          |
|                              |   |  | CHALMA DE GUADALUPE                      |              | 38    |                          |                                       |                       |          |
|                              |   |  | CONSTITUCIÓN DE LA REPUBLICA             |              | 72    |                          |                                       |                       |          |
|                              |   |  | EL TEPETATAL                             |              | 34    |                          |                                       |                       |          |
|                              |   |  | GABRIEL HERNÁNDEZ                        |              | 166   |                          |                                       |                       |          |
|                              |   |  | LA CANDELARIA SAN JUAN GUADALUPE TICOMAN |              | 55    |                          |                                       |                       |          |
|                              |   |  | LA PRADERA                               |              | 114   |                          |                                       |                       |          |
|                              |   |  | MALINCHE                                 |              | 76    |                          |                                       |                       |          |
|                              |   |  | MARTÍN CARRERA                           |              | 76    |                          |                                       |                       |          |
|                              |   |  | NUEVA ATZACOALCO                         |              | 116   |                          |                                       |                       |          |
|                              |   |  | PANAMERICANA                             |              | 67    |                          |                                       |                       |          |
|                              |   |  | PROGRESO NACIONAL ORIENTE                |              | 77    |                          |                                       |                       |          |
|                              |   | PROGRESO NACIONAL PONIENTE                     |  | 37           |       |                          |                                       |                       |          |
|                              |   | PROVIDENCIA PONIENTE                           |  | 36           |       |                          |                                       |                       |          |
|                              |   | SAN FELIPE DE JESÚS NORTE                      |  | 40           |       |                          |                                       |                       |          |
|                              |   | SAN FELIPE DE JESÚS ORIENTE                    |  | 117          |       |                          |                                       |                       |          |
|                              |   | U. H. SAN JUAN DE ARAGÓN PRIMERA SECCIÓN NORTE |  | 164          |       |                          |                                       |                       |          |
|                              |   | VALLEJO  |  | 112          |       |                          |                                       |                       |          |
|                              |   | VASCO DE QUIROGA                               |  | 23           |       |                          |                                       |                       |          |
|                              |   | ZONA ESCOLAR ORIENTE                           |  | 43           |       |                          |                                       |                       |          |
|                              |   | IZTACALCO                                      | AGRICOLA ORIENTAL CENTRO                 |              | 135   | 1,386                    |                                       |                       |          |
|                              |   |  | AGRICOLA ORIENTAL ORIENTE                |              | 95    |                          |                                       |                       |          |

IV.16 PROSAP PROGRAMAS QUE OTORGAN SUBSIDIOS Y APOYOS A LA POBLACIÓN

| DENOMINACIÓN DEL PROGRAMA 1/ | FECHA DE PUBLICACIÓN DE REGLAS DE OPERACIÓN | DELEGACIÓN | COLONIA   | BENEFICIARIO     |       | TOTAL POBLACIÓN OBJETIVO | PRESUPUESTO (PESOS CON DOS DECIMALES) |                       |          |
|------------------------------|---|------------|---|------------------|-------|--------------------------|---------------------------------------|-----------------------|----------|
|                              |   |            |   | TIPO 2/          | TOTAL |                          | ORIGINAL                              | PROGRAMADO MODIFICADO | EJERCIDO |
|                              |   |            | AGRICOLA ORIENTAL PONIENTE                        |                  | 103   |                          |                                       |                       |          |
|                              |   |            | FRACCIONAMIENTO JUAREZ                            | BENITO           | 184   |                          |                                       |                       |          |
|                              |   |            | GABRIEL RAMOS MILLAN                              |                  | 206   |                          |                                       |                       |          |
|                              |   |            | INFONAVIT IZTACALCO SUR                           | UNIDAD           | 49    |                          |                                       |                       |          |
|                              |   |            | INFONAVIT IZTACALCO NORTE                         | UNIDAD           | 130   |                          |                                       |                       |          |
|                              |   |            | JUVENTINO ROSAS                                   |                  | 144   |                          |                                       |                       |          |
|                              |   |            | PANTITLAN CENTRO                                  |                  | 134   |                          |                                       |                       |          |
|                              |   |            | PANTITLAN ORIENTE                                 |                  | 70    |                          |                                       |                       |          |
|                              |   |            | PANTITLAN PONIENTE                                |                  | 67    |                          |                                       |                       |          |
|                              |   |            | SANTA ANITA                                       |                  | 69    |                          |                                       |                       |          |
|                              |   | IZTAPALAPA | BUENAVISTA  |                  | 42    | 1567                     |                                       |                       |          |
|                              |   |            | CHINAMPAC DE JUÁREZ                               |                  | 67    |                          |                                       |                       |          |
|                              |   |            | CONSEJO AGRARISTA MEXICANO                        |                  | 33    |                          |                                       |                       |          |
|                              |   |            | CONSTITUCIÓN DE 1917                              |                  | 73    |                          |                                       |                       |          |
|                              |   |            | DESARROLLO QUETZALCÓATL DEL NORTE                 | URBANO           | 141   |                          |                                       |                       |          |
|                              |   |            | DESARROLLO QUETZALCÓATL DEL SUR                   | URBANO           | 128   |                          |                                       |                       |          |
|                              |   |            | EJIDAL AZTAHUACÁN                                 | SANTA MARÍA      | 71    |                          |                                       |                       |          |
|                              |   |            | PUEBLO MEYEHUALCO                                 | SANTA CRUZ       | 38    |                          |                                       |                       |          |
|                              |   |            | SAN JUAN CERRO                                    |                  | 32    |                          |                                       |                       |          |
|                              |   |            | SAN JUAN XALPA                                    |                  | 41    |                          |                                       |                       |          |
|                              |   |            | SAN MIGUEL TEOTONGO RANCHO BAJO AVISADERO         | SECCIÓN          | 35    |                          |                                       |                       |          |
|                              |   |            | SAN MIGUEL TEOTONGO SECCIONES LAS TORRES MERCEDES |                  | 37    |                          |                                       |                       |          |
|                              |   |            | SAN MIGUEL PALMAS GUADALUPE                       | TEOTONGO SECCIÓN | 124   |                          |                                       |                       |          |
|                              |   |            | SANTA MARTHA ACATITLA SUR                         |                  | 73    |                          |                                       |                       |          |

IV.16 PROSAP PROGRAMAS QUE OTORGAN SUBSIDIOS Y APOYOS A LA POBLACIÓN

| DENOMINACIÓN DEL PROGRAMA 1/ | FECHA DE PUBLICACIÓN DE REGLAS DE OPERACIÓN | DELEGACIÓN          | COLONIA  | BENEFICIARIO |       | TOTAL POBLACIÓN OBJETIVO | PRESUPUESTO (PESOS CON DOS DECIMALES) |                       |          |
|------------------------------|---|---------------------|--|--------------|-------|--------------------------|---------------------------------------|-----------------------|----------|
|                              |   |                     |  | TIPO 2/      | TOTAL |                          | ORIGINAL                              | PROGRAMADO MODIFICADO | EJERCIDO |
|                              |   |                     | UNIDAD HABITACIONAL EJERCITO CONSTITUCIONALISTA SM III   | 79           |       |                          |                                       |                       |          |
|                              |   |                     | UNIDAD HABITACIONAL EJERCITO DE ORIENTE                  | 38           |       |                          |                                       |                       |          |
|                              |   |                     | UNIDAD HABITACIONAL EJERCITO DE ORIENTE ZONA PEÑÓN       | 70           |       |                          |                                       |                       |          |
|                              |   |                     | UNIDAD HABITACIONAL ERMITA ZARAGOZA                      | 17           |       |                          |                                       |                       |          |
|                              |   |                     | UNIDAD HABITACIONAL SAN LORENZO TEZONCO II               | 29           |       |                          |                                       |                       |          |
|                              |   |                     | UNIDAD HABITACIONAL VICENTE GUERRERO NORTE               | 85           |       |                          |                                       |                       |          |
|                              |   |                     | UNIDAD HABITACIONAL VICENTE GUERRERO SÚPER MANZANA 1 Y 2 | 64           |       |                          |                                       |                       |          |
|                              |   |                     | UNIDAD HABITACIONAL VICENTE GUERRERO SÚPER MANZANA 5     | 28           |       |                          |                                       |                       |          |
|                              |   |                     | UNIDAD HABITACIONAL VICENTE GUERRERO SÚPER MANZANA 6     | 32           |       |                          |                                       |                       |          |
|                              |   |                     | UNIDAD HABITACIONAL VICENTE GUERRERO SUR                 | 83           |       |                          |                                       |                       |          |
|                              |   |                     | XALPA SUR  | 107          |       |                          |                                       |                       |          |
|                              |   | MAGDALENA CONTRERAS | CUAUHTÉMOC   | 64           | 64    |                          |                                       |                       |          |
|                              |   | MIGUEL HIDALGO      | ANAHUAC II SECCIÓN                                       | 144          | 469   |                          |                                       |                       |          |
|                              |   |                     | ARGENTINA ANTIGUA  | 146          |       |                          |                                       |                       |          |
|                              |   |                     | ARGENTINA PONIENTE                                       | 24           |       |                          |                                       |                       |          |
|                              |   |                     | DANIEL GARZA   | 46           |       |                          |                                       |                       |          |
|                              |   |                     | PENSIL SUR   | 109          |       |                          |                                       |                       |          |
|                              |   | TLÁHUAC             | DEL MAR  | 135          | 135   |                          |                                       |                       |          |
|                              |   | TLALPAN             | BELVEDERE  | 57           | 293   |                          |                                       |                       |          |
|                              |   |                     | MIGUEL HIDALGO   | 51           |       |                          |                                       |                       |          |
|                              |   |                     | MIGUEL HIDALGO PRIMERA SECCION                           | 49           |       |                          |                                       |                       |          |
|                              |   |                     | MIGUEL HIDALGO SEGUNDA SECCION                           | 88           |       |                          |                                       |                       |          |
|                              |   |                     | MIGUEL HIDALGO TERCERA SECCION                           | 48           |       |                          |                                       |                       |          |
|                              |   | VENUSTIANO CARRANZA | 4TA SECC EL ARENAL                                       | 143          | 1,003 |                          |                                       |                       |          |

IV.16 PROSAP PROGRAMAS QUE OTORGAN SUBSIDIOS Y APOYOS A LA POBLACIÓN

| DENOMINACIÓN DEL PROGRAMA 1/ | FECHA DE PUBLICACIÓN DE REGLAS DE OPERACIÓN | DELEGACIÓN | COLONIA                                  | BENEFICIARIO  |                          | TOTAL POBLACIÓN OBJETIVO | PRESUPUESTO (PESOS CON DOS DECIMALES) |                       |               |               |               |
|------------------------------|---|------------|--|---------------|--------------------------|--------------------------|---------------------------------------|-----------------------|---------------|---------------|---------------|
|                              |   |            |  | TIPO 2/       | TOTAL                    |                          | ORIGINAL                              | PROGRAMADO MODIFICADO | EJERCIDO      |               |               |
| PROGRAMA IMPULSO             | JÓVENES EN 40574                            | XOCHIMILCO | 20 DE NOVIEMBRE                          |               | 159                      |                          |                                       |                       |               |               |               |
|                              |   |            | MAGDALENA MIXHUCA COLONIA                |               | 64                       |                          |                                       |                       |               |               |               |
|                              |   |            | MAGDALENA MIXHUCA PUEBLO                 |               | 92                       |                          |                                       |                       |               |               |               |
|                              |   |            | MERCED BALBUENA                          |               | 192                      |                          |                                       |                       |               |               |               |
|                              |   |            | MOCTEZUMA 2DA SECCIÓN NORTE              |               | 151                      |                          |                                       |                       |               |               |               |
|                              |   |            | MOCTEZUMA 2DA SECCIÓN SUR                |               | 55                       |                          |                                       |                       |               |               |               |
|                              |   |            | MORELOS                                  |               | 147                      |                          |                                       |                       |               |               |               |
|                              |   |            | BOSQUE RESIDENCIAL SUR SAN BARTOLO CHICO |               | 74                       | 235                      |                                       |                       |               |               |               |
|                              |   |            | PUEBLO SAN ANDRÉS AHUAYUCAN              |               | 161                      |                          |                                       |                       |               |               |               |
|                              |   |            |  |               |                          | PERSONA                  | 2,858                                 | 2,800                 | 30,785,703.00 | 21,421,378.02 | 21,185,552.67 |
|                              |   |            |  |               | ÁLVARO OBREGÓN           | CAMPESTRE                |                                       | 15                    | 101           |               |               |
|                              |   |            |  |               | JOSÉ MARÍA PINO SUÁREZ   |                          | 11                                    |                       |               |               |               |
|                              |   |            |  |               | OLIVAR DEL CONDE         |                          | 11                                    |                       |               |               |               |
|                              |   |            |  |               | EL PARAÍSO               |                          | 28                                    |                       |               |               |               |
|                              |   |            |  |               | RODEO BARRIO NORTE       |                          | 36                                    |                       |               |               |               |
|                              |   |            |  | AZCAPOTZALCO  | SAN MIGUEL AMANTLA       |                          | 33                                    | 109                   |               |               |               |
|                              |   |            |  |               | TEZOMOC                  |                          | 50                                    |                       |               |               |               |
|                              |   |            |  |               | U H EL ROSARIO SECTOR II |                          | 9                                     |                       |               |               |               |
|                              |   |            |  |               | U H EL ROSARIO - CTM     |                          | 17                                    |                       |               |               |               |
|                              |   |            |  | BENITO JUÁREZ | NATIVITAS                |                          | 12                                    | 120                   |               |               |               |
|                              |   |            |  |               | PORTALES NORTE ESTE      |                          | 20                                    |                       |               |               |               |
|                              |   |            |  |               | PORTALES NORTE OESTE     |                          | 16                                    |                       |               |               |               |
|                              |   |            |  |               | PORTALES ORIENTE         |                          | 24                                    |                       |               |               |               |
|                              |   |            | PORTALES SUR ESTE                        |               | 25                       |                          |                                       |                       |               |               |               |
|                              |   |            | PORTALES SUR OESTE                       |               | 16                       |                          |                                       |                       |               |               |               |
|                              |   |            | SAN SIMÓN TICUMAN                        |               | 7                        |                          |                                       |                       |               |               |               |
|                              |   | COYOACÁN   | AJUSCO NORTE                             |               | 15                       | 103                      |                                       |                       |               |               |               |
|                              |   |            | AJUSCO SUR                               |               | 11                       |                          |                                       |                       |               |               |               |
|                              |   |            | SAN FRANCISCO CULHUACÁN                  |               | 28                       |                          |                                       |                       |               |               |               |
|                              |   |            | PEDREGAL DE SANTO DOMINGO CENTRO         |               | 18                       |                          |                                       |                       |               |               |               |
|                              |   |            | PEDREGAL DE SANTO DOMINGO NORTE          |               | 8                        |                          |                                       |                       |               |               |               |

IV.16 PROSAP PROGRAMAS QUE OTORGAN SUBSIDIOS Y APOYOS A LA POBLACIÓN

| DENOMINACIÓN DEL PROGRAMA 1/ | FECHA DE PUBLICACIÓN DE REGLAS DE OPERACIÓN | DELEGACIÓN        | COLONIA                          | BENEFICIARIO |       | TOTAL POBLACIÓN OBJETIVO | PRESUPUESTO (PESOS CON DOS DECIMALES) |                       |          |
|------------------------------|---|-------------------|----------------------------------|--------------|-------|--------------------------|---------------------------------------|-----------------------|----------|
|                              |   |                   |                                  | TIPO 2/      | TOTAL |                          | ORIGINAL                              | PROGRAMADO MODIFICADO | EJERCIDO |
|                              |   |                   | PEDREGAL DE SANTO DOMINGO SUR    | 9            |       |                          |                                       |                       |          |
|                              |   |                   | PUEBLO SANTA ÚRSULA COAPA        | 14           |       |                          |                                       |                       |          |
|                              |   | CUAJIMALPA        | LAS MAROMAS                      | 13           | 13    |                          |                                       |                       |          |
|                              |   | CUAUHTÉMOC        | ATLAMPA                          | 10           | 444   |                          |                                       |                       |          |
|                              |   |                   | CENTRO                           | 17           |       |                          |                                       |                       |          |
|                              |   |                   | CENTRO ALAMEDA                   | 25           |       |                          |                                       |                       |          |
|                              |   |                   | CENTRO NORTE                     | 33           |       |                          |                                       |                       |          |
|                              |   |                   | CENTRO ORIENTE                   | 12           |       |                          |                                       |                       |          |
|                              |   |                   | DOCTORES NORTE                   | 11           |       |                          |                                       |                       |          |
|                              |   |                   | DOCTORES SUR                     | 37           |       |                          |                                       |                       |          |
|                              |   |                   | EX HIPÓDROMO DE PERALVILLO       | 22           |       |                          |                                       |                       |          |
|                              |   |                   | GUERRERO                         | 37           |       |                          |                                       |                       |          |
|                              |   |                   | MORELOS                          | 92           |       |                          |                                       |                       |          |
|                              |   |                   | OBRERA NORTE                     | 37           |       |                          |                                       |                       |          |
|                              |   |                   | OBRERA SUR                       | 26           |       |                          |                                       |                       |          |
|                              |   |                   | PERALVILLO                       | 41           |       |                          |                                       |                       |          |
|                              |   |                   | SANTA MARÍA LA RIBERA NORTE      | 31           |       |                          |                                       |                       |          |
|                              |   | GUSTAVO A. MADERO | SANTA MARÍA LA RIBERA SUR        | 13           |       |                          |                                       |                       |          |
|                              |   |                   | AMPLIACIÓN CASAS ALEMÁN ORIENTE  | 15           | 445   |                          |                                       |                       |          |
|                              |   |                   | AMPLIACIÓN PROVIDENCIA           | 10           |       |                          |                                       |                       |          |
|                              |   |                   | CAMPESTRE ARAGÓN                 | 10           |       |                          |                                       |                       |          |
|                              |   |                   | UNIDAD HABITACIONAL LA ESMERALDA | 6            |       |                          |                                       |                       |          |
|                              |   |                   | CHALMA DE GUADALUPE              | 7            |       |                          |                                       |                       |          |
|                              |   |                   | CONSTITUCIÓN DE LA REPUBLICA     | 13           |       |                          |                                       |                       |          |
|                              |   |                   | EL TEPETATAL                     | 8            |       |                          |                                       |                       |          |
|                              |   |                   | GABRIEL HERNÁNDEZ                | 34           |       |                          |                                       |                       |          |
|                              |   |                   | LA CANDELARIA SAN JUAN           | 17           |       |                          |                                       |                       |          |
|                              |   |                   | GUADALUPE TICOMAN                |              |       |                          |                                       |                       |          |
|                              |   |                   | LA PRADERA                       | 41           |       |                          |                                       |                       |          |
|                              |   |                   | MALINCHE                         | 28           |       |                          |                                       |                       |          |
|                              |   |                   | MARTÍN CARRERA                   | 16           |       |                          |                                       |                       |          |
|                              |   |                   | NUEVA ATZACOALCO                 | 32           |       |                          |                                       |                       |          |
|                              |   |                   | PANAMERICANA                     | 18           |       |                          |                                       |                       |          |

IV.16 PROSAP PROGRAMAS QUE OTORGAN SUBSIDIOS Y APOYOS A LA POBLACIÓN

| DENOMINACIÓN DEL PROGRAMA 1/ | FECHA DE PUBLICACIÓN DE REGLAS DE OPERACIÓN | DELEGACIÓN | COLONIA  | BENEFICIARIO |       | TOTAL POBLACIÓN OBJETIVO | PRESUPUESTO (PESOS CON DOS DECIMALES) |                       |          |
|------------------------------|---|------------|--|--------------|-------|--------------------------|---------------------------------------|-----------------------|----------|
|                              |   |            |  | TIPO 2/      | TOTAL |                          | ORIGINAL                              | PROGRAMADO MODIFICADO | EJERCIDO |
|                              |   |            | PROGRESO NACIONAL ORIENTE                      |              | 17    |                          |                                       |                       |          |
|                              |   |            | PROGRESO NACIONAL PONIENTE                     |              | 12    |                          |                                       |                       |          |
|                              |   |            | PROVIDENCIA PONIENTE                           |              | 12    |                          |                                       |                       |          |
|                              |   |            | SAN FELIPE DE JESÚS NORTE                      |              | 14    |                          |                                       |                       |          |
|                              |   |            | SAN FELIPE DE JESÚS ORIENTE                    |              | 35    |                          |                                       |                       |          |
|                              |   |            | U. H. SAN JUAN DE ARAGÓN PRIMERA SECCIÓN NORTE |              | 50    |                          |                                       |                       |          |
|                              |   |            | VALLEJO  |              | 35    |                          |                                       |                       |          |
|                              |   | IZTACALCO  | ZONA ESCOLAR ORIENTE                           |              | 15    |                          |                                       |                       |          |
|                              |   |            | AGRICOLA ORIENTAL CENTRO                       |              | 38    | 349                      |                                       |                       |          |
|                              |   |            | AGRICOLA ORIENTAL ORIENTE                      |              | 24    |                          |                                       |                       |          |
|                              |   |            | AGRICOLA ORIENTAL PONIENTE                     |              | 37    |                          |                                       |                       |          |
|                              |   |            | FRACCIONAMIENTO BENITO JUAREZ                  |              | 42    |                          |                                       |                       |          |
|                              |   |            | GABRIEL RAMOS MILLAN                           |              | 55    |                          |                                       |                       |          |
|                              |   |            | INFONAVIT IZTACALCO UNIDAD SUR                 |              | 9     |                          |                                       |                       |          |
|                              |   |            | INFONAVIT IZTACALCO UNIDAD NORTE               |              | 20    |                          |                                       |                       |          |
|                              |   |            | JUVENTINO ROSAS                                |              | 40    |                          |                                       |                       |          |
|                              |   |            | PANTITLAN CENTRO                               |              | 37    |                          |                                       |                       |          |
|                              |   |            | PANTITLAN ORIENTE                              |              | 14    |                          |                                       |                       |          |
|                              |   |            | PANTITLAN PONIENTE                             |              | 18    |                          |                                       |                       |          |
|                              |   | IZTAPALAPA | SANTA ANITA                                    |              | 15    |                          |                                       |                       |          |
|                              |   |            | BUENAVISTA                                     |              | 16    | 472                      |                                       |                       |          |
|                              |   |            | CHINAMPAC DE JUÁREZ                            |              | 24    |                          |                                       |                       |          |
|                              |   |            | CONSEJO AGRARISTA MEXICANO                     |              | 12    |                          |                                       |                       |          |
|                              |   |            | CONSTITUCIÓN DE 1917                           |              | 8     |                          |                                       |                       |          |
|                              |   |            | DESARROLLO URBANO QUETZALCÓATL DEL NORTE       |              | 37    |                          |                                       |                       |          |
|                              |   |            | DESARROLLO URBANO QUETZALCÓATL DEL SUR         |              | 31    |                          |                                       |                       |          |
|                              |   |            | EJIDAL SANTA MARÍA AZTAHUACÁN                  |              | 23    |                          |                                       |                       |          |
|                              |   |            | PUEBLO SANTA CRUZ MEYEHUALCO                   |              | 14    |                          |                                       |                       |          |
|                              |   |            | SAN JUAN CERRO                                 |              | 11    |                          |                                       |                       |          |

IV.16 PROSAP PROGRAMAS QUE OTORGAN SUBSIDIOS Y APOYOS A LA POBLACIÓN

| DENOMINACIÓN DEL PROGRAMA 1/ | FECHA DE PUBLICACIÓN DE REGLAS DE OPERACIÓN | DELEGACIÓN          | COLONIA  | BENEFICIARIO |       | TOTAL POBLACIÓN OBJETIVO | PRESUPUESTO (PESOS CON DOS DECIMALES) |                       |          |
|------------------------------|---|---------------------|--|--------------|-------|--------------------------|---------------------------------------|-----------------------|----------|
|                              |   |                     |  | TIPO 2/      | TOTAL |                          | ORIGINAL                              | PROGRAMADO MODIFICADO | EJERCIDO |
|                              |   |                     | SAN JUAN XALPA   |              | 11    |                          |                                       |                       |          |
|                              |   |                     | SAN MIGUEL TEOTONGO SECCIÓN RANCHO BAJO AVISADERO        |              | 15    |                          |                                       |                       |          |
|                              |   |                     | SAN MIGUEL TEOTONGO SECCIONES LAS TORRES MERCEDES        |              | 12    |                          |                                       |                       |          |
|                              |   |                     | SAN MIGUEL TEOTONGO SECCIÓN PALMAS GUADALUPE             |              | 46    |                          |                                       |                       |          |
|                              |   |                     | SANTA MARTHA ACATITLA SUR                                |              | 24    |                          |                                       |                       |          |
|                              |   |                     | UNIDAD HABITACIONAL EJERCITO CONSTITUCIONALISTA SM III   |              | 23    |                          |                                       |                       |          |
|                              |   |                     | UNIDAD HABITACIONAL EJERCITO DE ORIENTE                  |              | 26    |                          |                                       |                       |          |
|                              |   |                     | UNIDAD HABITACIONAL EJERCITO DE ORIENTE ZONA PEÑÓN       |              | 19    |                          |                                       |                       |          |
|                              |   |                     | UNIDAD HABITACIONAL SAN LORENZO TEZONCO II               |              | 13    |                          |                                       |                       |          |
|                              |   |                     | UNIDAD HABITACIONAL VICENTE GUERRERO NORTE               |              | 17    |                          |                                       |                       |          |
|                              |   |                     | UNIDAD HABITACIONAL VICENTE GUERRERO SÚPER MANZANA 1 Y 2 |              | 20    |                          |                                       |                       |          |
|                              |   |                     | UNIDAD HABITACIONAL VICENTE GUERRERO SÚPER MANZANA 5     |              | 10    |                          |                                       |                       |          |
|                              |   |                     | UNIDAD HABITACIONAL VICENTE GUERRERO SÚPER MANZANA 6     |              | 8     |                          |                                       |                       |          |
|                              |   |                     | UNIDAD HABITACIONAL VICENTE GUERRERO SUR                 |              | 20    |                          |                                       |                       |          |
|                              |   | MAGDALENA CONTRERAS | XALPA SUR  |              | 32    |                          |                                       |                       |          |
|                              |   | MIGUEL HIDALGO      | CUAUHTÉMOC   |              | 19    | 19                       |                                       |                       |          |
|                              |   |                     | ANAHUAC II SECCIÓN                                       |              | 54    | 177                      |                                       |                       |          |
|                              |   |                     | ARGENTINA ANTIGUA  |              | 52    |                          |                                       |                       |          |
|                              |   |                     | ARGENTINA PONIENTE                                       |              | 11    |                          |                                       |                       |          |
|                              |   |                     | DANIEL GARZA   |              | 20    |                          |                                       |                       |          |
|                              |   |                     | PENSIL SUR   |              | 40    |                          |                                       |                       |          |

IV.16 PROSAP PROGRAMAS QUE OTORGAN SUBSIDIOS Y APOYOS A LA POBLACIÓN

| DENOMINACIÓN DEL PROGRAMA 1/            | FECHA DE PUBLICACIÓN DE REGLAS DE OPERACIÓN | DELEGACIÓN          | COLONIA                                  | BENEFICIARIO |       | TOTAL POBLACIÓN OBJETIVO | PRESUPUESTO (PESOS CON DOS DECIMALES) |                       |              |
|---|---|---------------------|--|--------------|-------|--------------------------|---------------------------------------|-----------------------|--------------|
|   |   |                     |  | TIPO 2/      | TOTAL |                          | ORIGINAL                              | PROGRAMADO MODIFICADO | EJERCIDO     |
|   |   | TLÁHUAC             | DEL MAR                                  | 37           | 37    |                          |                                       |                       |              |
|   |   | TLALPAN             | BELVEDERE                                | 11           | 95    |                          |                                       |                       |              |
|   |   |                     | MIGUEL HIDALGO                           | 20           |       |                          |                                       |                       |              |
|   |   |                     | MIGUEL HIDALGO PRIMERA SECCION           | 26           |       |                          |                                       |                       |              |
|   |   |                     | MIGUEL HIDALGO SEGUNDA SECCION           | 26           |       |                          |                                       |                       |              |
|   |   |                     | MIGUEL HIDALGO TERCERA SECCION           | 12           |       |                          |                                       |                       |              |
|   |   | VENUSTIANO CARRANZA | 4TA SECC EL ARENAL                       | 36           | 326   |                          |                                       |                       |              |
|   |   |                     | 20 DE NOVIEMBRE                          | 50           |       |                          |                                       |                       |              |
|   |   |                     | MAGDALENA MIXHUCA COLONIA                | 18           |       |                          |                                       |                       |              |
|   |   |                     | MAGDALENA MIXHUCA PUEBLO                 | 29           |       |                          |                                       |                       |              |
|   |   |                     | MERCED BALBUENA                          | 51           |       |                          |                                       |                       |              |
|   |   |                     | MOCTEZUMA 2DA SECCIÓN NORTE              | 70           |       |                          |                                       |                       |              |
|   |   |                     | MOCTEZUMA 2DA SECCIÓN SUR                | 23           |       |                          |                                       |                       |              |
|   |   |                     | MORELOS                                  | 49           |       |                          |                                       |                       |              |
|   |   | XOCHIMILCO          | BOSQUE RESIDENCIAL SUR SAN BARTOLO CHICO | 8            | 48    |                          |                                       |                       |              |
|   |   |                     | PUEBLO SAN ANDRÉS AHUAYUCAN              | 40           |       |                          |                                       |                       |              |
| PROGRAMA EMPLEO JUVENIL DE 40574 VERANO |   |                     |  | PERSONA      | 1,066 | 1,200                    | 2,384,032.00                          | 2,384,032.00          | 2,316,815.07 |
|   |   | ÁLVARO OBREGÓN      | AMPLIACIÓN ALPES                         | 1            | 32    |                          |                                       |                       |              |
|   |   |                     | BELLAVISTA                               | 1            |       |                          |                                       |                       |              |
|   |   |                     | EL PARAÍSO                               | 3            |       |                          |                                       |                       |              |
|   |   |                     | FRANCISCO VILLA                          | 1            |       |                          |                                       |                       |              |
|   |   |                     | GARCIMARRERO                             | 1            |       |                          |                                       |                       |              |
|   |   |                     | JALALPA                                  | 1            |       |                          |                                       |                       |              |
|   |   |                     | JALALPA TEPITO                           | 2            |       |                          |                                       |                       |              |
|   |   |                     | LA CAÑADA                                | 1            |       |                          |                                       |                       |              |
|   |   |                     | LAS AGUILAS                              | 1            |       |                          |                                       |                       |              |
|   |   |                     | LIBERALES DE 1857                        | 2            |       |                          |                                       |                       |              |
|   |   |                     | LOMAS DE BECERRA                         | 2            |       |                          |                                       |                       |              |
|   |   |                     | LOMAS DE CAPULA                          | 2            |       |                          |                                       |                       |              |
|   |   |                     | LOMAS DE CHAMONTOYA                      | 1            |       |                          |                                       |                       |              |
|   |   |                     | LOMAS DE LA ERA                          | 2            |       |                          |                                       |                       |              |



IV.16 PROSAP PROGRAMAS QUE OTORGAN SUBSIDIOS Y APOYOS A LA POBLACIÓN

| DENOMINACIÓN DEL PROGRAMA 1/ | FECHA DE PUBLICACIÓN DE REGLAS DE OPERACIÓN | DELEGACIÓN   | COLONIA                                       | BENEFICIARIO |       | TOTAL POBLACIÓN OBJETIVO | PRESUPUESTO (PESOS CON DOS DECIMALES) |                       |          |
|------------------------------|---|--------------|---|--------------|-------|--------------------------|---------------------------------------|-----------------------|----------|
|                              |   |              |   | TIPO 2/      | TOTAL |                          | ORIGINAL                              | PROGRAMADO MODIFICADO | EJERCIDO |
|                              |   |              | LOMAS DE PLATEROS UNIDAD HABITACIONAL ORIENTE | 1            |       |                          |                                       |                       |          |
|                              |   |              | MERCED GÓMEZ                                  | 1            |       |                          |                                       |                       |          |
|                              |   |              | OLIVAR DEL CONDE                              | 2            |       |                          |                                       |                       |          |
|                              |   |              | PUENTE COLORADO                               | 1            |       |                          |                                       |                       |          |
|                              |   |              | RODEO BARRIO NORTE                            | 1            |       |                          |                                       |                       |          |
|                              |   |              | SAN CLEMENTE                                  | 1            |       |                          |                                       |                       |          |
|                              |   |              | SAN PEDRO DE LOS PINOS                        | 1            |       |                          |                                       |                       |          |
|                              |   |              | SANTA ROSA XOCHIAC                            | 1            |       |                          |                                       |                       |          |
|                              |   |              | TETELPAN PUEBLO                               | 1            |       |                          |                                       |                       |          |
|                              |   |              | UNIDAD HABITACIONAL SANTA FE IMSS             | 1            |       |                          |                                       |                       |          |
|                              |   | AZCAPOTZALCO | AMPLIACIÓN SAN PEDRO XALPA                    | 3            | 53    |                          |                                       |                       |          |
|                              |   |              | EL JAGÜEY                                     | 1            |       |                          |                                       |                       |          |
|                              |   |              | EL RECREO                                     | 1            |       |                          |                                       |                       |          |
|                              |   |              | EX-HACIENDA DEL ROSARIO                       | 1            |       |                          |                                       |                       |          |
|                              |   |              | JARDIN AZPEITIA                               | 1            |       |                          |                                       |                       |          |
|                              |   |              | LA PRECIOSA                                   | 1            |       |                          |                                       |                       |          |
|                              |   |              | NUEVA ESPAÑA                                  | 2            |       |                          |                                       |                       |          |
|                              |   |              | NUEVA SANTA MARIA ORIENTE                     | 1            |       |                          |                                       |                       |          |
|                              |   |              | NUEVA SANTA MARÍA PONIENTE                    | 1            |       |                          |                                       |                       |          |
|                              |   |              | PLENITUD                                      | 1            |       |                          |                                       |                       |          |
|                              |   |              | PORTRERO DEL LLANO                            | 1            |       |                          |                                       |                       |          |
|                              |   |              | PORVENIR                                      | 1            |       |                          |                                       |                       |          |
|                              |   |              | PROVIDENCIA                                   | 1            |       |                          |                                       |                       |          |
|                              |   |              | REYNOSA TAMAULIPAS                            | 1            |       |                          |                                       |                       |          |
|                              |   |              | SAN ALVARO                                    | 2            |       |                          |                                       |                       |          |
|                              |   |              | SAN APOLONIA                                  | 1            |       |                          |                                       |                       |          |
|                              |   |              | SAN JUAN TLIHUACA                             | 1            |       |                          |                                       |                       |          |
|                              |   |              | SAN MARTIN XOCHINAHUAC                        | 3            |       |                          |                                       |                       |          |
|                              |   |              | SAN MATEO                                     | 1            |       |                          |                                       |                       |          |
|                              |   |              | SAN MIGUEL AMANTLA                            | 3            |       |                          |                                       |                       |          |
|                              |   |              | SAN RAFAEL I                                  | 3            |       |                          |                                       |                       |          |
|                              |   |              | SANTA BARBARA                                 | 1            |       |                          |                                       |                       |          |
|                              |   |              | SANTA CATARINA                                | 1            |       |                          |                                       |                       |          |
|                              |   |              | SANTA MARIA MANINALCO                         | 1            |       |                          |                                       |                       |          |
|                              |   |              | SANTO DOMINGO                                 | 1            |       |                          |                                       |                       |          |

IV.16 PROSAP PROGRAMAS QUE OTORGAN SUBSIDIOS Y APOYOS A LA POBLACIÓN

| DENOMINACIÓN DEL PROGRAMA 1/ | FECHA DE PUBLICACIÓN DE REGLAS DE OPERACIÓN | DELEGACIÓN    | COLONIA                                    | BENEFICIARIO |       | TOTAL POBLACIÓN OBJETIVO | PRESUPUESTO (PESOS CON DOS DECIMALES) |                       |          |
|------------------------------|---|---------------|--|--------------|-------|--------------------------|---------------------------------------|-----------------------|----------|
|                              |   |               |  | TIPO 2/      | TOTAL |                          | ORIGINAL                              | PROGRAMADO MODIFICADO | EJERCIDO |
|                              |   |               | SANTO TOMAS                                |              | 2     |                          |                                       |                       |          |
|                              |   |               | TEZOMOC                                    |              | 7     |                          |                                       |                       |          |
|                              |   |               | TLATILCO                                   |              | 1     |                          |                                       |                       |          |
|                              |   |               | TRABAJADORES DEL HIERRO                    |              | 1     |                          |                                       |                       |          |
|                              |   |               | U H CUITLAHUAC SECTOR III                  |              | 1     |                          |                                       |                       |          |
|                              |   |               | U H EL ROSARIO - CTM                       |              | 1     |                          |                                       |                       |          |
|                              |   |               | U H EL ROSARIO SECTOR I                    |              | 3     |                          |                                       |                       |          |
|                              |   |               | U H EL ROSARIO SECTOR II                   |              | 1     |                          |                                       |                       |          |
|                              |   |               | U H FRANCISCO VILLA                        |              | 1     |                          |                                       |                       |          |
|                              |   | BENITO JUÁREZ | 8 DE AGOSTO                                |              | 1     | 36                       |                                       |                       |          |
|                              |   |               | ALAMOS                                     |              | 1     |                          |                                       |                       |          |
|                              |   |               | ALBERT                                     |              | 2     |                          |                                       |                       |          |
|                              |   |               | AMERICAS UNIDAS                            |              | 1     |                          |                                       |                       |          |
|                              |   |               | DEL VALLE CENTRO                           |              | 1     |                          |                                       |                       |          |
|                              |   |               | INDEPENDENCIA                              |              | 2     |                          |                                       |                       |          |
|                              |   |               | MIXCOAC                                    |              | 1     |                          |                                       |                       |          |
|                              |   |               | MODERNA                                    |              | 2     |                          |                                       |                       |          |
|                              |   |               | NÁPOLES                                    |              | 1     |                          |                                       |                       |          |
|                              |   |               | NARVARTE ORIENTE                           |              | 4     |                          |                                       |                       |          |
|                              |   |               | NARVARTE PONIENTE                          |              | 1     |                          |                                       |                       |          |
|                              |   |               | NATIVITAS                                  |              | 2     |                          |                                       |                       |          |
|                              |   |               | NIÑOS HÉROES DE CHAPULTEPEC                |              | 2     |                          |                                       |                       |          |
|                              |   |               | PORTALES NORTE ESTE                        |              | 6     |                          |                                       |                       |          |
|                              |   |               | PORTALES NORTE OESTE                       |              | 2     |                          |                                       |                       |          |
|                              |   |               | PORTALES ORIENTE                           |              | 2     |                          |                                       |                       |          |
|                              |   |               | PORTALES SUR ESTE                          |              | 2     |                          |                                       |                       |          |
|                              |   |               | POSTAL                                     |              | 1     |                          |                                       |                       |          |
|                              |   |               | SAN SIMÓN TICUMAN                          |              | 1     |                          |                                       |                       |          |
|                              |   |               | VERTIZ NARVARTE                            |              | 1     |                          |                                       |                       |          |
|                              |   | COYOACÁN      | ADOLFO RUIZ CORTINEZ                       |              | 1     | 46                       |                                       |                       |          |
|                              |   |               | AJUSCO NORTE                               |              | 2     |                          |                                       |                       |          |
|                              |   |               | ALIANZA POPULAR<br>REVOLUCIONARIA PONIENTE |              | 1     |                          |                                       |                       |          |
|                              |   |               | AVANTE                                     |              | 1     |                          |                                       |                       |          |
|                              |   |               | COPIILCO EL ALTO                           |              | 3     |                          |                                       |                       |          |
|                              |   |               | COPIILCO UNIVERSIDAD                       |              | 1     |                          |                                       |                       |          |
|                              |   |               | CTM INFONAVIT CULHUACÁN                    |              | 1     |                          |                                       |                       |          |
|                              |   |               | CTM V                                      |              |       |                          |                                       |                       |          |
|                              |   |               | ESPARTACO                                  |              | 1     |                          |                                       |                       |          |

IV.16 PROSAP PROGRAMAS QUE OTORGAN SUBSIDIOS Y APOYOS A LA POBLACIÓN

| DENOMINACIÓN DEL PROGRAMA 1/ | FECHA DE PUBLICACIÓN DE REGLAS DE OPERACIÓN | DELEGACIÓN | COLONIA  | BENEFICIARIO |       | TOTAL POBLACIÓN OBJETIVO | PRESUPUESTO (PESOS CON DOS DECIMALES) |                       |          |
|------------------------------|---|------------|--|--------------|-------|--------------------------|---------------------------------------|-----------------------|----------|
|                              |   |            |  | TIPO 2/      | TOTAL |                          | ORIGINAL                              | PROGRAMADO MODIFICADO | EJERCIDO |
|                              |   |            | HACIENDA DE COYOACÁN                             |              | 1     |                          |                                       |                       |          |
|                              |   |            | LA CANDELARIA                                    |              | 1     |                          |                                       |                       |          |
|                              |   |            | LOS GIRASOLES III EX EJIDO DE SANTA ÚRSULA COAPA |              | 1     |                          |                                       |                       |          |
|                              |   |            | PARQUE SAN ANDRÉS                                |              | 1     |                          |                                       |                       |          |
|                              |   |            | PEDREGAL DE SANTO DOMINGO CENTRO                 |              | 9     |                          |                                       |                       |          |
|                              |   |            | PEDREGAL DE SANTO DOMINGO NORTE                  |              | 1     |                          |                                       |                       |          |
|                              |   |            | PEDREGAL DE SANTO DOMINGO SUR                    |              | 5     |                          |                                       |                       |          |
|                              |   |            | PEDREGAL SANTA ÚRSULA COAPA                      |              | 1     |                          |                                       |                       |          |
|                              |   |            | PUEBLO DE LOS REYES                              |              | 1     |                          |                                       |                       |          |
|                              |   |            | PUEBLO SANTA ÚRSULA COAPA                        |              | 1     |                          |                                       |                       |          |
|                              |   |            | SAN DIEGO CHURUBUSCO                             |              | 1     |                          |                                       |                       |          |
|                              |   |            | SAN FRANCISCO CULHUACÁN                          |              | 2     |                          |                                       |                       |          |
|                              |   |            | SANTA ÚRSULA COAPA EL HUESO                      |              | 2     |                          |                                       |                       |          |
|                              |   |            | INFONAVIT UNIDAD HABITACIONAL                    |              |       |                          |                                       |                       |          |
|                              |   |            | UH CTM CULHUACÁN SECCIÓN IX                      |              | 2     |                          |                                       |                       |          |
|                              |   |            | UH CTM CULHUACÁN SECCIÓN VIII                    |              | 1     |                          |                                       |                       |          |
|                              |   |            | UH CTM CULHUACÁN ZONA X                          |              | 2     |                          |                                       |                       |          |
|                              |   |            | UH PILOTO CULHUACÁN                              |              | 1     |                          |                                       |                       |          |
|                              |   |            | UNIDAD EMILIANO ZAPATA                           |              | 2     |                          |                                       |                       |          |
|                              |   | CUAJIMALPA | CUAJIMALPA                                       |              | 1     | 4                        |                                       |                       |          |
|                              |   |            | SAN PABLO CHIMALPA                               |              | 3     |                          |                                       |                       |          |
|                              |   | CUAUHTÉMOC | ATLAMPA  |              | 2     | 99                       |                                       |                       |          |
|                              |   |            | CENTRO   |              | 3     |                          |                                       |                       |          |
|                              |   |            | CENTRO ALAMEDA                                   |              | 2     |                          |                                       |                       |          |
|                              |   |            | CENTRO NORTE                                     |              | 4     |                          |                                       |                       |          |
|                              |   |            | CENTRO ORIENTE                                   |              | 1     |                          |                                       |                       |          |
|                              |   |            | CUAUHTÉMOC                                       |              | 2     |                          |                                       |                       |          |
|                              |   |            | DOCTORES NORTE                                   |              | 7     |                          |                                       |                       |          |
|                              |   |            | DOCTORES SUR                                     |              | 10    |                          |                                       |                       |          |
|                              |   |            | ESPERANZA  |              | 1     |                          |                                       |                       |          |
|                              |   |            | EX HIPÓDROMO DE PERALVILLO                       |              | 5     |                          |                                       |                       |          |

IV.16 PROSAP PROGRAMAS QUE OTORGAN SUBSIDIOS Y APOYOS A LA POBLACIÓN

| DENOMINACIÓN DEL PROGRAMA 1/ | FECHA DE PUBLICACIÓN DE REGLAS DE OPERACIÓN | DELEGACIÓN        | COLONIA                           | BENEFICIARIO |       | TOTAL POBLACIÓN OBJETIVO | PRESUPUESTO (PESOS CON DOS DECIMALES) |                       |          |
|------------------------------|---|-------------------|-----------------------------------|--------------|-------|--------------------------|---------------------------------------|-----------------------|----------|
|                              |   |                   |                                   | TIPO 2/      | TOTAL |                          | ORIGINAL                              | PROGRAMADO MODIFICADO | EJERCIDO |
|                              |   |                   | GUERRERO                          |              | 11    |                          |                                       |                       |          |
|                              |   |                   | HIPÓDROMO                         |              | 2     |                          |                                       |                       |          |
|                              |   |                   | JUÁREZ                            |              | 2     |                          |                                       |                       |          |
|                              |   |                   | MAZA FELIPE PESCADOR              |              | 1     |                          |                                       |                       |          |
|                              |   |                   | MORELOS                           |              | 16    |                          |                                       |                       |          |
|                              |   |                   | OBRETA NORTE                      |              | 6     |                          |                                       |                       |          |
|                              |   |                   | OBRETA SUR                        |              | 2     |                          |                                       |                       |          |
|                              |   |                   | PERALVILLO                        |              | 4     |                          |                                       |                       |          |
|                              |   |                   | ROMA NORTE ORIENTE                |              | 1     |                          |                                       |                       |          |
|                              |   |                   | SAN RAFAEL                        |              | 2     |                          |                                       |                       |          |
|                              |   |                   | SAN SIMÓN TOLNAHUAC               |              | 1     |                          |                                       |                       |          |
|                              |   |                   | SANTA MARÍA LA RIBERA NORTE       |              | 2     |                          |                                       |                       |          |
|                              |   |                   | SANTA MARÍA LA RIBERA SUR         |              | 3     |                          |                                       |                       |          |
|                              |   |                   | TABACALERA                        |              | 1     |                          |                                       |                       |          |
|                              |   |                   | TRÁNSITO                          |              | 3     |                          |                                       |                       |          |
|                              |   |                   | UNIDAD NONOALCO TLATELOLCO CENTRO |              | 4     |                          |                                       |                       |          |
|                              |   |                   | VALLE GÓMEZ                       |              | 1     |                          |                                       |                       |          |
|                              |   | GUSTAVO A. MADERO | 7 DE NOVIEMBRE                    |              | 1     | 219                      |                                       |                       |          |
|                              |   |                   | AMPLIACIÓN CASAS ALEMÁN ORIENTE   |              | 4     |                          |                                       |                       |          |
|                              |   |                   | AMPLIACIÓN GABRIEL HERNÁNDEZ      |              | 2     |                          |                                       |                       |          |
|                              |   |                   | AMPLIACIÓN PROGRESO NACIONAL      |              | 3     |                          |                                       |                       |          |
|                              |   |                   | AMPLIACIÓN PROVIDENCIA            |              | 1     |                          |                                       |                       |          |
|                              |   |                   | ATZACOALCO                        |              | 2     |                          |                                       |                       |          |
|                              |   |                   | BENITO JUÁREZ                     |              | 1     |                          |                                       |                       |          |
|                              |   |                   | BONDOJITO                         |              | 1     |                          |                                       |                       |          |
|                              |   |                   | CAMPESTRE ARAGÓN                  |              | 5     |                          |                                       |                       |          |
|                              |   |                   | CASTILLO CHICO EL CARMEN          |              | 1     |                          |                                       |                       |          |
|                              |   |                   | GUADALUPE VICTORIA                |              |       |                          |                                       |                       |          |
|                              |   |                   | CHALMA DE GUADALUPE               |              | 9     |                          |                                       |                       |          |
|                              |   |                   | COLOSIO TLACAELEL                 |              | 1     |                          |                                       |                       |          |
|                              |   |                   | COMPOSITORES MEXICANOS            |              | 1     |                          |                                       |                       |          |
|                              |   |                   | CONSTITUCIÓN DE LA REPUBLICA      |              | 4     |                          |                                       |                       |          |
|                              |   |                   | DEL OBRERO                        |              | 1     |                          |                                       |                       |          |
|                              |   |                   | EL TEPETATAL                      |              | 7     |                          |                                       |                       |          |

IV.16 PROSAP PROGRAMAS QUE OTORGAN SUBSIDIOS Y APOYOS A LA POBLACIÓN

| DENOMINACIÓN DEL PROGRAMA 1/ | FECHA DE PUBLICACIÓN DE REGLAS DE OPERACIÓN | DELEGACIÓN | COLONIA                                  | BENEFICIARIO |       | TOTAL POBLACIÓN OBJETIVO | PRESUPUESTO (PESOS CON DOS DECIMALES) |                       |          |
|------------------------------|---|------------|--|--------------|-------|--------------------------|---------------------------------------|-----------------------|----------|
|                              |   |            |  | TIPO 2/      | TOTAL |                          | ORIGINAL                              | PROGRAMADO MODIFICADO | EJERCIDO |
|                              |   |            | EMILIANO ZAPATA                          |              | 1     |                          |                                       |                       |          |
|                              |   |            | ESTRELLA                                 |              | 1     |                          |                                       |                       |          |
|                              |   |            | FAJA DE ORO                              |              | 1     |                          |                                       |                       |          |
|                              |   |            | GABRIEL HERNÁNDEZ                        |              | 13    |                          |                                       |                       |          |
|                              |   |            | GERTRUDIS SÁNCHEZ PRIMERA SECCIÓN        |              | 3     |                          |                                       |                       |          |
|                              |   |            | GRANJAS MODERNAS                         |              | 1     |                          |                                       |                       |          |
|                              |   |            | GUADALUPE PROLETARIA                     |              | 3     |                          |                                       |                       |          |
|                              |   |            | HÉROES DE NACCOZARI                      |              | 1     |                          |                                       |                       |          |
|                              |   |            | JUAN DE DIOS BATIZ                       |              | 1     |                          |                                       |                       |          |
|                              |   |            | JUAN GONZÁLEZ ROMERO                     |              | 3     |                          |                                       |                       |          |
|                              |   |            | LA CANDELARIA SAN JUAN GUADALUPE TICOMAN |              | 4     |                          |                                       |                       |          |
|                              |   |            | LA ESCALERA                              |              | 1     |                          |                                       |                       |          |
|                              |   |            | LA ESTANZUELA                            |              | 1     |                          |                                       |                       |          |
|                              |   |            | LA JOYITA                                |              | 1     |                          |                                       |                       |          |
|                              |   |            | LA PRADERA                               |              | 5     |                          |                                       |                       |          |
|                              |   |            | LOMA DE LA PALMA                         |              | 1     |                          |                                       |                       |          |
|                              |   |            | MAGDALENA DE LAS SALINAS                 |              | 2     |                          |                                       |                       |          |
|                              |   |            | MALACATES                                |              | 2     |                          |                                       |                       |          |
|                              |   |            | MALINCHE                                 |              | 9     |                          |                                       |                       |          |
|                              |   |            | MARTÍN CARRERA                           |              | 8     |                          |                                       |                       |          |
|                              |   |            | MÁRTIRES DE RÍO BLANCO                   |              | 1     |                          |                                       |                       |          |
|                              |   |            | NUEVA ATZACOALCO                         |              | 15    |                          |                                       |                       |          |
|                              |   |            | NUEVA VALLEJO NORTE                      |              | 1     |                          |                                       |                       |          |
|                              |   |            | PANAMERICANA                             |              | 3     |                          |                                       |                       |          |
|                              |   |            | PROGRESO NACIONAL ORIENTE                |              | 8     |                          |                                       |                       |          |
|                              |   |            | PROGRESO NACIONAL PONIENTE               |              | 3     |                          |                                       |                       |          |
|                              |   |            | PROVIDENCIA ORIENTE                      |              | 3     |                          |                                       |                       |          |
|                              |   |            | PUEBLO CUAUTEPEC EL ALTO                 |              | 1     |                          |                                       |                       |          |
|                              |   |            | PUEBLO SAN JUAN DE ARAGÓN                |              | 1     |                          |                                       |                       |          |
|                              |   |            | RESIDENCIAL DE ACUEDUCTO DE GUADALUPE    |              | 1     |                          |                                       |                       |          |
|                              |   |            | SAN FELIPE DE JESÚS NORTE                |              | 10    |                          |                                       |                       |          |
|                              |   |            | SAN FELIPE DE JESÚS ORIENTE              |              | 8     |                          |                                       |                       |          |
|                              |   |            | SAN JOSÉ DE LA ESCALERA                  |              | 2     |                          |                                       |                       |          |

IV.16 PROSAP PROGRAMAS QUE OTORGAN SUBSIDIOS Y APOYOS A LA POBLACIÓN

| DENOMINACIÓN DEL PROGRAMA 1/ | FECHA DE PUBLICACIÓN DE REGLAS DE OPERACIÓN | DELEGACIÓN | COLONIA  | BENEFICIARIO |       | TOTAL POBLACIÓN OBJETIVO | PRESUPUESTO (PESOS CON DOS DECIMALES) |                       |          |
|------------------------------|---|------------|--|--------------|-------|--------------------------|---------------------------------------|-----------------------|----------|
|                              |   |            |  | TIPO 2/      | TOTAL |                          | ORIGINAL                              | PROGRAMADO MODIFICADO | EJERCIDO |
|                              |   |            | SANTA MARIA TICOMAN                                  |              | 2     |                          |                                       |                       |          |
|                              |   |            | SANTA ROSA   |              | 3     |                          |                                       |                       |          |
|                              |   |            | SANTIAGO ATEPETLAC                                   |              | 1     |                          |                                       |                       |          |
|                              |   |            | SOLIDARIDAD NACIONAL                                 |              | 2     |                          |                                       |                       |          |
|                              |   |            | TABLAS DE SAN AGUSTÍN                                |              | 1     |                          |                                       |                       |          |
|                              |   |            | TIICOMAN   |              | 3     |                          |                                       |                       |          |
|                              |   |            | TRES ESTRELLAS                                       |              | 1     |                          |                                       |                       |          |
|                              |   |            | U. H. LINDAVISTA VALLEJO NORTE                       |              | 1     |                          |                                       |                       |          |
|                              |   |            | U. H. SAN JUAN DE ARAGÓN CUARTA Y QUINTA SECCIÓN SUR |              | 1     |                          |                                       |                       |          |
|                              |   |            | U. H. SAN JUAN DE ARAGÓN PRIMERA SECCIÓN NORTE       |              | 6     |                          |                                       |                       |          |
|                              |   |            | U. H. SAN JUAN DE ARAGÓN SEGUNDA SECCIÓN             |              | 1     |                          |                                       |                       |          |
|                              |   |            | U. H. SAN JUAN DE ARAGÓN TERCERA SECCIÓN             |              | 1     |                          |                                       |                       |          |
|                              |   |            | U. H. VALLEJO LA PATERA                              |              | 1     |                          |                                       |                       |          |
|                              |   |            | UNIDAD HABITACIONAL ACUEDUCTO DE GUADALUPE           |              | 1     |                          |                                       |                       |          |
|                              |   |            | UNIDAD HABITACIONAL ATZACOALCO CTM                   |              | 2     |                          |                                       |                       |          |
|                              |   |            | UNIDAD HABITACIONAL EL ARBOLILLO II                  |              | 2     |                          |                                       |                       |          |
|                              |   |            | UNIDAD HABITACIONAL EL COYOL                         |              | 1     |                          |                                       |                       |          |
|                              |   |            | UNIDAD HABITACIONAL LA ESMERALDA                     |              | 2     |                          |                                       |                       |          |
|                              |   |            | VALLEJO  |              | 12    |                          |                                       |                       |          |
|                              |   |            | VASCO DE QUIROGA                                     |              | 4     |                          |                                       |                       |          |
|                              |   |            | ZONA ESCOLAR ORIENTE                                 |              | 8     |                          |                                       |                       |          |
|                              |   | IZTACALCO  | AGRICOLA ORIENTAL CENTRO                             |              | 16    | 131                      |                                       |                       |          |
|                              |   |            | AGRICOLA ORIENTAL ORIENTE                            |              | 6     |                          |                                       |                       |          |
|                              |   |            | AGRICOLA ORIENTAL PONIENTE                           |              | 11    |                          |                                       |                       |          |
|                              |   |            | BARRIO LA ASUNCION                                   |              | 2     |                          |                                       |                       |          |
|                              |   |            | BARRIO SAN MIGUEL                                    |              | 1     |                          |                                       |                       |          |
|                              |   |            | FRACCIONAMIENTO BENITO JUAREZ                        |              | 7     |                          |                                       |                       |          |
|                              |   |            | GABRIEL RAMOS MILLAN                                 |              | 11    |                          |                                       |                       |          |
|                              |   |            | GRANJAS MEXICO ORIENTE                               |              | 1     |                          |                                       |                       |          |

IV.16 PROSAP PROGRAMAS QUE OTORGAN SUBSIDIOS Y APOYOS A LA POBLACIÓN

| DENOMINACIÓN DEL PROGRAMA 1/ | FECHA DE PUBLICACIÓN DE REGLAS DE OPERACIÓN | DELEGACIÓN | COLONIA                                       | BENEFICIARIO |       | TOTAL POBLACIÓN OBJETIVO | PRESUPUESTO (PESOS CON DOS DECIMALES) |                       |          |
|------------------------------|---|------------|---|--------------|-------|--------------------------|---------------------------------------|-----------------------|----------|
|                              |   |            |   | TIPO 2/      | TOTAL |                          | ORIGINAL                              | PROGRAMADO MODIFICADO | EJERCIDO |
|                              |   |            | GRANJAS MEXICO PONIENTE                       |              | 2     |                          |                                       |                       |          |
|                              |   |            | INFONAVIT IZTACALCO UNIDAD NORTE              |              | 9     |                          |                                       |                       |          |
|                              |   |            | JUVENTINO ROSAS                               |              | 13    |                          |                                       |                       |          |
|                              |   |            | LOS PICOS IZTACALCO SECCIÓN 2 A               |              | 1     |                          |                                       |                       |          |
|                              |   |            | MILITAR MARTE                                 |              | 2     |                          |                                       |                       |          |
|                              |   |            | PANTITLAN CENTRO                              |              | 16    |                          |                                       |                       |          |
|                              |   |            | PANTITLAN ORIENTE                             |              | 17    |                          |                                       |                       |          |
|                              |   |            | PANTITLAN PONIENTE                            |              | 4     |                          |                                       |                       |          |
|                              |   |            | PICOS IZTACALCO                               |              | 1     |                          |                                       |                       |          |
|                              |   |            | RAMOS MILLAN BRAMADERO NORTE                  |              | 1     |                          |                                       |                       |          |
|                              |   |            | RAMOS MILLAN BRAMADERO SUR                    |              | 1     |                          |                                       |                       |          |
|                              |   |            | RAMOS MILLAN Y CUCHILLA RAMOS MILLAN          |              | 1     |                          |                                       |                       |          |
|                              |   |            | REFORMA IZTACCIHUATL NORTE                    |              | 1     |                          |                                       |                       |          |
|                              |   |            | SANTA ANITA                                   |              | 5     |                          |                                       |                       |          |
|                              |   |            | U H IGNACIO ZARAGOZA                          |              | 1     |                          |                                       |                       |          |
|                              |   |            | VIADUCTO PIEDAD IZTACALCO                     |              | 1     |                          |                                       |                       |          |
|                              |   | IZTAPALAPA | ÁLVARO OBREGÓN                                |              | 2     | 193                      |                                       |                       |          |
|                              |   |            | AMPLIACIÓN SANTA MARTHA ACATITLA              |              | 3     |                          |                                       |                       |          |
|                              |   |            | AMPLIACIÓN ZONA URBANA SANTA MARÍA AZTAHUACÁN |              | 1     |                          |                                       |                       |          |
|                              |   |            | APATLACO                                      |              | 2     |                          |                                       |                       |          |
|                              |   |            | BARRIO DE LA ASUNCIÓN                         |              | 1     |                          |                                       |                       |          |
|                              |   |            | BARRIO DE SAN IGNACIO                         |              | 2     |                          |                                       |                       |          |
|                              |   |            | BARRIO DE SAN MIGUEL                          |              | 2     |                          |                                       |                       |          |
|                              |   |            | BARRIO DE SANA BÁRBARA                        |              | 1     |                          |                                       |                       |          |
|                              |   |            | BARRIO SAN LUCAS                              |              | 1     |                          |                                       |                       |          |
|                              |   |            | BARRIO SAN PEDRO                              |              | 1     |                          |                                       |                       |          |
|                              |   |            | BUENAVISTA                                    |              | 7     |                          |                                       |                       |          |
|                              |   |            | CASA BLANCA                                   |              | 2     |                          |                                       |                       |          |
|                              |   |            | CERRO DE LA ESTRELLA                          |              | 3     |                          |                                       |                       |          |
|                              |   |            | CHINAMPAC DE JUÁREZ                           |              | 4     |                          |                                       |                       |          |
|                              |   |            | CONSEJO AGRARISTA MEXICANO                    |              | 1     |                          |                                       |                       |          |

IV.16 PROSAP PROGRAMAS QUE OTORGAN SUBSIDIOS Y APOYOS A LA POBLACIÓN

| DENOMINACIÓN DEL PROGRAMA 1/ | FECHA DE PUBLICACIÓN DE REGLAS DE OPERACIÓN | DELEGACIÓN | COLONIA                       | BENEFICIARIO |       | TOTAL POBLACIÓN OBJETIVO | PRESUPUESTO (PESOS CON DOS DECIMALES) |                       |          |
|------------------------------|---|------------|-------------------------------|--------------|-------|--------------------------|---------------------------------------|-----------------------|----------|
|                              |   |            |                               | TIPO 2/      | TOTAL |                          | ORIGINAL                              | PROGRAMADO MODIFICADO | EJERCIDO |
|                              |   |            | CONSTITUCIÓN DE 1917          |              | 5     |                          |                                       |                       |          |
|                              |   |            | DESARROLLO URBANO             |              | 14    |                          |                                       |                       |          |
|                              |   |            | QUETZALCÓATL DEL NORTE        |              |       |                          |                                       |                       |          |
|                              |   |            | DESARROLLO URBANO             |              | 5     |                          |                                       |                       |          |
|                              |   |            | QUETZALCÓATL DEL SUR          |              |       |                          |                                       |                       |          |
|                              |   |            | EJERCITO DE AGUA PRIETA       |              | 3     |                          |                                       |                       |          |
|                              |   |            | EJIDAL SANTA MARÍA            |              | 2     |                          |                                       |                       |          |
|                              |   |            | AZTAHUACÁN                    |              |       |                          |                                       |                       |          |
|                              |   |            | EL MOLINO                     |              | 1     |                          |                                       |                       |          |
|                              |   |            | EL PARAÍSO                    |              | 3     |                          |                                       |                       |          |
|                              |   |            | EL ROSARIO                    |              | 1     |                          |                                       |                       |          |
|                              |   |            | EL SANTUARIO                  |              | 1     |                          |                                       |                       |          |
|                              |   |            | EL TRIUNFO                    |              | 2     |                          |                                       |                       |          |
|                              |   |            | ESCUADRÓN 201                 |              | 1     |                          |                                       |                       |          |
|                              |   |            | FRANCICO VILLA                |              | 1     |                          |                                       |                       |          |
|                              |   |            | FUEGO NUEVO                   |              | 2     |                          |                                       |                       |          |
|                              |   |            | GUADALUPE DEL MORAL           |              | 1     |                          |                                       |                       |          |
|                              |   |            | HUITZICO                      |              | 1     |                          |                                       |                       |          |
|                              |   |            | INSURGENTES                   |              | 1     |                          |                                       |                       |          |
|                              |   |            | JUAN ESCUTIA                  |              | 4     |                          |                                       |                       |          |
|                              |   |            | LA ERA                        |              | 1     |                          |                                       |                       |          |
|                              |   |            | LA ESPERANZA                  |              | 1     |                          |                                       |                       |          |
|                              |   |            | LA PLANTA                     |              | 1     |                          |                                       |                       |          |
|                              |   |            | LA POLVORILLA                 |              | 1     |                          |                                       |                       |          |
|                              |   |            | LEYES DE REFORMA 1ERA SECCIÓN |              | 3     |                          |                                       |                       |          |
|                              |   |            | LEYES DE REFORMA 2DA SECCIÓN  |              | 1     |                          |                                       |                       |          |
|                              |   |            | LEYES DE REFORMA 3ERA SECCIÓN |              | 2     |                          |                                       |                       |          |
|                              |   |            | LOMAS DE SAN LORENZO          |              | 1     |                          |                                       |                       |          |
|                              |   |            | LOMAS DE ZARAGOZA             |              | 1     |                          |                                       |                       |          |
|                              |   |            | LOS ÁNGELES                   |              | 1     |                          |                                       |                       |          |
|                              |   |            | LOS ÁNGELES APANOYA           |              | 1     |                          |                                       |                       |          |
|                              |   |            | MIRAVALLE                     |              | 1     |                          |                                       |                       |          |
|                              |   |            | MIXCOATL                      |              | 1     |                          |                                       |                       |          |
|                              |   |            | MONTE ALBAS                   |              | 1     |                          |                                       |                       |          |
|                              |   |            | PARAJE ZACATEPEC              |              | 1     |                          |                                       |                       |          |
|                              |   |            | PRESIDENTES DE MÉXICO         |              | 2     |                          |                                       |                       |          |
|                              |   |            | PROGRESISTA                   |              | 1     |                          |                                       |                       |          |



IV.16 PROSAP PROGRAMAS QUE OTORGAN SUBSIDIOS Y APOYOS A LA POBLACIÓN

| DENOMINACIÓN DEL PROGRAMA 1/ | FECHA DE PUBLICACIÓN DE REGLAS DE OPERACIÓN | DELEGACIÓN | COLONIA  | BENEFICIARIO |       | TOTAL POBLACIÓN OBJETIVO | PRESUPUESTO (PESOS CON DOS DECIMALES) |                       |          |
|------------------------------|---|------------|--|--------------|-------|--------------------------|---------------------------------------|-----------------------|----------|
|                              |   |            |  | TIPO 2/      | TOTAL |                          | ORIGINAL                              | PROGRAMADO MODIFICADO | EJERCIDO |
|                              |   |            | PUEBLO MAGDALENA ATLAZOLPA                               |              | 1     |                          |                                       |                       |          |
|                              |   |            | PUEBLO SANTA CRUZ MEYEHUALCO                             |              | 4     |                          |                                       |                       |          |
|                              |   |            | RICARDO FLORES MAGÓN                                     |              | 1     |                          |                                       |                       |          |
|                              |   |            | RINCONADA DEL MOLINO                                     |              | 1     |                          |                                       |                       |          |
|                              |   |            | SAN JOSÉ ACULCO  |              | 1     |                          |                                       |                       |          |
|                              |   |            | SAN JOSÉ BUENAVISTA                                      |              | 1     |                          |                                       |                       |          |
|                              |   |            | SAN JUAN XALPA   |              | 9     |                          |                                       |                       |          |
|                              |   |            | SAN MIGUEL TEOTONGO SECCIÓN PALMAS GUADALUPE             |              | 3     |                          |                                       |                       |          |
|                              |   |            | SAN MIGUEL TEOTONGO SECCIÓN RANCHO BAJO AVISADERO        |              | 3     |                          |                                       |                       |          |
|                              |   |            | SAN MIGUEL TEOTONGO SECCIONES LAS TORRES MERCEDES        |              | 2     |                          |                                       |                       |          |
|                              |   |            | SANTA ISABEL INDUSTRIAL                                  |              | 1     |                          |                                       |                       |          |
|                              |   |            | SANTA MARÍA TOMATLÁN                                     |              | 1     |                          |                                       |                       |          |
|                              |   |            | SANTA MARTHA ACATITLA SUR                                |              | 3     |                          |                                       |                       |          |
|                              |   |            | SANTIAGO ACAHUALTEPEC 1ERA AMPLIACIÓN                    |              | 3     |                          |                                       |                       |          |
|                              |   |            | SANTIAGO ACAHUALTEPEC 2DA AMPLIACIÓN                     |              | 3     |                          |                                       |                       |          |
|                              |   |            | SECTOR POPULAR   |              | 1     |                          |                                       |                       |          |
|                              |   |            | TEPALCATES   |              | 4     |                          |                                       |                       |          |
|                              |   |            | UNIDAD HABITACIONAL EJERCITO CONSTITUCIONALISTA SM III   |              | 10    |                          |                                       |                       |          |
|                              |   |            | UNIDAD HABITACIONAL EJERCITO DE ORIENTE                  |              | 3     |                          |                                       |                       |          |
|                              |   |            | UNIDAD HABITACIONAL SAN LORENZO TEZONCO II               |              | 4     |                          |                                       |                       |          |
|                              |   |            | UNIDAD HABITACIONAL SANTA CRUZ MEYEHUALCO                |              | 5     |                          |                                       |                       |          |
|                              |   |            | UNIDAD HABITACIONAL VICENTE GUERRERO NORTE               |              | 3     |                          |                                       |                       |          |
|                              |   |            | UNIDAD HABITACIONAL VICENTE GUERRERO SÚPER MANZANA 1 Y 2 |              | 9     |                          |                                       |                       |          |

IV.16 PROSAP PROGRAMAS QUE OTORGAN SUBSIDIOS Y APOYOS A LA POBLACIÓN

| DENOMINACIÓN DEL PROGRAMA 1/ | FECHA DE PUBLICACIÓN DE REGLAS DE OPERACIÓN | DELEGACIÓN          | COLONIA  | BENEFICIARIO |       | TOTAL POBLACIÓN OBJETIVO | PRESUPUESTO (PESOS CON DOS DECIMALES) |                       |          |
|------------------------------|---|---------------------|--|--------------|-------|--------------------------|---------------------------------------|-----------------------|----------|
|                              |   |                     |  | TIPO 2/      | TOTAL |                          | ORIGINAL                              | PROGRAMADO MODIFICADO | EJERCIDO |
|                              |   |                     | UNIDAD HABITACIONAL VICENTE GUERRERO SÚPER MANZANA 5 |              | 1     |                          |                                       |                       |          |
|                              |   |                     | UNIDAD HABITACIONAL VICENTE GUERRERO SUR             |              | 1     |                          |                                       |                       |          |
|                              |   |                     | UNIDAD HABITACIONAL VOCEADORES DE MÉXICO             |              | 1     |                          |                                       |                       |          |
|                              |   |                     | UNIDAD MODELO  |              | 1     |                          |                                       |                       |          |
|                              |   |                     | VALLE DE LUCES                                       |              | 1     |                          |                                       |                       |          |
|                              |   |                     | VALLE SUR  |              | 1     |                          |                                       |                       |          |
|                              |   |                     | XALPA NORTE  |              | 4     |                          |                                       |                       |          |
|                              |   |                     | XALPA SUR  |              | 5     |                          |                                       |                       |          |
|                              |   | MAGDALENA CONTRERAS | CUAUHTÉMOC   |              | 9     | 25                       |                                       |                       |          |
|                              |   |                     | EL EMITAÑO   |              | 1     |                          |                                       |                       |          |
|                              |   |                     | EL ROSAL   |              | 1     |                          |                                       |                       |          |
|                              |   |                     | EL TANQUE  |              | 1     |                          |                                       |                       |          |
|                              |   |                     | LA CARBONERA   |              | 1     |                          |                                       |                       |          |
|                              |   |                     | LA CONCEPCIÓN  |              | 1     |                          |                                       |                       |          |
|                              |   |                     | LA CRUZ  |              | 3     |                          |                                       |                       |          |
|                              |   |                     | LA MALINCHE  |              | 4     |                          |                                       |                       |          |
|                              |   |                     | PUEBLO NUEVO ALTO                                    |              | 1     |                          |                                       |                       |          |
|                              |   |                     | SAN FRANCISCO  |              | 1     |                          |                                       |                       |          |
|                              |   |                     | SAN JERONIMO ACASULCO                                |              | 2     |                          |                                       |                       |          |
|                              |   | MIGUEL HIDALGO      | AGRICULTURA SANTO TOMÁS                              |              | 1     | 60                       |                                       |                       |          |
|                              |   |                     | ANAHUAC II SECCIÓN                                   |              | 24    |                          |                                       |                       |          |
|                              |   |                     | ARGENTINA ANTIGUA                                    |              | 4     |                          |                                       |                       |          |
|                              |   |                     | ARGENTINA PONIENTE                                   |              | 3     |                          |                                       |                       |          |
|                              |   |                     | DANIEL GARZA   |              | 1     |                          |                                       |                       |          |
|                              |   |                     | ESCANDÓN   |              | 1     |                          |                                       |                       |          |
|                              |   |                     | HUICHAPAN  |              | 1     |                          |                                       |                       |          |
|                              |   |                     | OBSERVATORIO   |              | 1     |                          |                                       |                       |          |
|                              |   |                     | PENSIL NORTE   |              | 8     |                          |                                       |                       |          |
|                              |   |                     | PENSIL SUR   |              | 2     |                          |                                       |                       |          |
|                              |   |                     | POLANCO SECCIÓN I                                    |              | 2     |                          |                                       |                       |          |
|                              |   |                     | POPO   |              | 1     |                          |                                       |                       |          |
|                              |   |                     | POPOTLA  |              | 4     |                          |                                       |                       |          |
|                              |   |                     | SAN MIGUEL CHAPULTEPEC                               |              | 1     |                          |                                       |                       |          |
|                              |   |                     | TACUBA   |              | 2     |                          |                                       |                       |          |
|                              |   |                     | TACUBAYA   |              | 3     |                          |                                       |                       |          |
|                              |   |                     | TLAXPANA   |              | 1     |                          |                                       |                       |          |

IV.16 PROSAP PROGRAMAS QUE OTORGAN SUBSIDIOS Y APOYOS A LA POBLACIÓN

| DENOMINACIÓN DEL PROGRAMA 1/ | FECHA DE PUBLICACIÓN DE REGLAS DE OPERACIÓN | DELEGACIÓN          | COLONIA                              | BENEFICIARIO |       | TOTAL POBLACIÓN OBJETIVO | PRESUPUESTO (PESOS CON DOS DECIMALES) |                       |          |
|------------------------------|---|---------------------|--------------------------------------|--------------|-------|--------------------------|---------------------------------------|-----------------------|----------|
|                              |   |                     |                                      | TIPO 2/      | TOTAL |                          | ORIGINAL                              | PROGRAMADO MODIFICADO | EJERCIDO |
|                              |   | MILPA ALTA          | SAN ANTONIO TECOMITL                 | 1            | 2     |                          |                                       |                       |          |
|                              |   |                     | SAN PABLO OZTOTEPEC - TLALPAC        | 1            |       |                          |                                       |                       |          |
|                              |   | TLÁHUAC             | AMP. SAN MIGUEL ZAPOTITLA            | 1            | 20    |                          |                                       |                       |          |
|                              |   |                     | DEL MAR                              | 7            |       |                          |                                       |                       |          |
|                              |   |                     | LA LUPITA                            | 1            |       |                          |                                       |                       |          |
|                              |   |                     | LOS OLIVOS                           | 2            |       |                          |                                       |                       |          |
|                              |   |                     | MIGUEL HIDALGO                       | 2            |       |                          |                                       |                       |          |
|                              |   |                     | SANTA CATARINA                       | 1            |       |                          |                                       |                       |          |
|                              |   |                     | ZAPOTITLA                            | 5            |       |                          |                                       |                       |          |
|                              |   |                     | ZAPOTITLÁN                           | 1            |       |                          |                                       |                       |          |
|                              |   | TLALPAN             | BELVEDERE                            | 1            | 19    |                          |                                       |                       |          |
|                              |   |                     | CANTERA                              | 1            |       |                          |                                       |                       |          |
|                              |   |                     | DOS DE OCTUBRE                       | 1            |       |                          |                                       |                       |          |
|                              |   |                     | MAGDALENA PETLACALCO                 | 1            |       |                          |                                       |                       |          |
|                              |   |                     | MIGUEL HIDALGO                       | 2            |       |                          |                                       |                       |          |
|                              |   |                     | MIGUEL HIDALGO SEGUNDA SECCION       | 2            |       |                          |                                       |                       |          |
|                              |   |                     | MIGUEL HIDALGO TERCERA SECCION       | 1            |       |                          |                                       |                       |          |
|                              |   |                     | PEDREGAL DE SANTA URSULA XITLA       | 1            |       |                          |                                       |                       |          |
|                              |   |                     | PEDREGAL SAN NICOLAS SEGUNDA SECCION | 2            |       |                          |                                       |                       |          |
|                              |   |                     | SAN PEDRO MARTIR                     | 4            |       |                          |                                       |                       |          |
|                              |   |                     | SANTO TOMAS AJUSCO                   | 1            |       |                          |                                       |                       |          |
|                              |   |                     | TLALCOLIGIA                          | 1            |       |                          |                                       |                       |          |
|                              |   |                     | U H FUENTES BROTTANTES               | 1            |       |                          |                                       |                       |          |
|                              |   | VENUSTIANO CARRANZA | 10 DE MAYO                           | 2            | 95    |                          |                                       |                       |          |
|                              |   |                     | 20 DE NOVIEMBRE                      | 15           |       |                          |                                       |                       |          |
|                              |   |                     | 4TA SECC EL ARENAL                   | 10           |       |                          |                                       |                       |          |
|                              |   |                     | ADOLFO LÓPEZ MATEOS                  | 1            |       |                          |                                       |                       |          |
|                              |   |                     | ALVARO OBREGÓN                       | 1            |       |                          |                                       |                       |          |
|                              |   |                     | AMPL 7 DE JULIO                      | 1            |       |                          |                                       |                       |          |
|                              |   |                     | AMPLIACIÓN 20 DE NOVIEMBRE           | 1            |       |                          |                                       |                       |          |
|                              |   |                     | AMPLIACIÓN MICHOACANA                | 1            |       |                          |                                       |                       |          |
|                              |   |                     | AMPLIACIÓN PENITENCIARIA             | 2            |       |                          |                                       |                       |          |
|                              |   |                     | ARTES GRÁFICAS                       | 1            |       |                          |                                       |                       |          |
|                              |   |                     | CUATRO ARBOLES                       | 1            |       |                          |                                       |                       |          |

IV.16 PROSAP PROGRAMAS QUE OTORGAN SUBSIDIOS Y APOYOS A LA POBLACIÓN

| DENOMINACIÓN DEL PROGRAMA 1/ | FECHA DE PUBLICACIÓN DE REGLAS DE OPERACIÓN | DELEGACIÓN | COLONIA  | BENEFICIARIO |       | TOTAL POBLACIÓN OBJETIVO | PRESUPUESTO (PESOS CON DOS DECIMALES) |                       |          |
|------------------------------|---|------------|--|--------------|-------|--------------------------|---------------------------------------|-----------------------|----------|
|                              |   |            |  | TIPO 2/      | TOTAL |                          | ORIGINAL                              | PROGRAMADO MODIFICADO | EJERCIDO |
|                              |   |            | CUCHILLA PANTITLÁN                                   | 1            |       |                          |                                       |                       |          |
|                              |   |            | IGNACIO ZARAGOZA                                     | 1            |       |                          |                                       |                       |          |
|                              |   |            | JARDÍN BALBUENA NORTE                                | 2            |       |                          |                                       |                       |          |
|                              |   |            | LORENZO BOTURINI                                     | 1            |       |                          |                                       |                       |          |
|                              |   |            | MAGDALENA MIXHUCA COLONIA                            | 9            |       |                          |                                       |                       |          |
|                              |   |            | MAGDALENA MIXHUCA PUEBLO                             | 6            |       |                          |                                       |                       |          |
|                              |   |            | MERCED BALBUENA                                      | 5            |       |                          |                                       |                       |          |
|                              |   |            | MOCTEZUMA 1ERA SECCIÓN                               | 2            |       |                          |                                       |                       |          |
|                              |   |            | MOCTEZUMA 2DA SECCIÓN NORTE                          | 13           |       |                          |                                       |                       |          |
|                              |   |            | MOCTEZUMA 2DA SECCIÓN SUR                            | 6            |       |                          |                                       |                       |          |
|                              |   |            | MORELOS  | 3            |       |                          |                                       |                       |          |
|                              |   |            | NICOLÁS BRAVO  | 1            |       |                          |                                       |                       |          |
|                              |   |            | PENSADOR MEXICANO                                    | 3            |       |                          |                                       |                       |          |
|                              |   |            | PUEBLA   | 1            |       |                          |                                       |                       |          |
|                              |   |            | ROMERO RUBIO   | 3            |       |                          |                                       |                       |          |
|                              |   |            | SIMÓN BOLIVAR  | 2            |       |                          |                                       |                       |          |
|                              |   | XOCHIMILCO | AMPL. NATIVITAS SAN LORENZO ATEMOAYA                 | 1            | 32    |                          |                                       |                       |          |
|                              |   |            | AMPL. SAN MARCOS LAS PERITAS; POTRERO SAN BERNARDINO | 2            |       |                          |                                       |                       |          |
|                              |   |            | BARRIO CALTONGO                                      | 1            |       |                          |                                       |                       |          |
|                              |   |            | BARRIO SAN PEDRO                                     | 1            |       |                          |                                       |                       |          |
|                              |   |            | BOSQUE RESIDENCIAL SUR SAN BARTOLO CHICO             | 1            |       |                          |                                       |                       |          |
|                              |   |            | DEL CARMEN   | 1            |       |                          |                                       |                       |          |
|                              |   |            | LA NORIA   | 3            |       |                          |                                       |                       |          |
|                              |   |            | LOS CERRILLOS  | 6            |       |                          |                                       |                       |          |
|                              |   |            | OLIVAR SANTA MARIA                                   | 1            |       |                          |                                       |                       |          |
|                              |   |            | PUEBLO DE SAN FRANCISCO TLALNEPANTLA                 | 1            |       |                          |                                       |                       |          |
|                              |   |            | PUEBLO SAN ANDRÉS AHUAYUCAN                          | 2            |       |                          |                                       |                       |          |
|                              |   |            | PUEBLO SANTA CRUZ ACALPIXCA                          | 2            |       |                          |                                       |                       |          |
|                              |   |            | PUEBLO SANTIAGO TEPALCATLAPAN                        | 2            |       |                          |                                       |                       |          |

IV.16 PROSAP PROGRAMAS QUE OTORGAN SUBSIDIOS Y APOYOS A LA POBLACIÓN

| DENOMINACIÓN DEL PROGRAMA 1/                    | FECHA DE PUBLICACIÓN DE REGLAS DE OPERACIÓN | DELEGACIÓN     | COLONIA                               | BENEFICIARIO |       | TOTAL POBLACIÓN OBJETIVO          | PRESUPUESTO (PESOS CON DOS DECIMALES) |                       |              |
|---|---|----------------|---------------------------------------|--------------|-------|-----------------------------------|---------------------------------------|-----------------------|--------------|
|   |   |                |                                       | TIPO 2/      | TOTAL |                                   | ORIGINAL                              | PROGRAMADO MODIFICADO | EJERCIDO     |
|   |   |                | QUIRINO MENDOZA                       |              | 2     |                                   |                                       |                       |              |
|   |   |                | SAN FELIPE                            |              | 2     |                                   |                                       |                       |              |
|   |   |                | SAN LORENZO LA CEBADA                 |              | 1     |                                   |                                       |                       |              |
|   |   |                | SANTA CRUZ XOCHITEPEC                 |              | 1     |                                   |                                       |                       |              |
|   |   |                | SANTA MARIA NATIVITAS                 |              | 2     |                                   |                                       |                       |              |
| PROGRAMA CREACIÓN JÓVEN                         | 40709                                       |                |                                       | PERSONA      | 39    | 39                                | -                                     | 1,250,000.00          | 1,250,000.00 |
| <b>INSTITUTO DE LAS MUJERES DEL DF.</b>         |   |                |                                       |              |       |                                   |                                       |                       |              |
| PROGRAMA DE ATENCIÓN INTEGRAL AL CÁNCER DE MAMA | 31 DE MARZO DE 2011                         | ÁLVARO OBREGÓN | 19 DE MAYO                            | MUJER        | 2     |                                   |                                       |                       |              |
|   |   | ÁLVARO OBREGÓN | 1A AMPLIACIÓN PRESIDENTES             | MUJER        | 2     | 50,000 MUJERES MAYORES DE 40 AÑOS | 35,525,000.00                         | 25,970,413.00         | 9,953,956.57 |
|   |   | ÁLVARO OBREGÓN | 1A SECCIÓN CAÑADA                     | MUJER        | 8     |                                   |                                       |                       |              |
|   |   | ÁLVARO OBREGÓN | 1A VICTORIA                           | MUJER        | 17    |                                   |                                       |                       |              |
|   |   | ÁLVARO OBREGÓN | 2A AMPLIACIÓN PRESIDENTES             | MUJER        | 19    |                                   |                                       |                       |              |
|   |   | ÁLVARO OBREGÓN | 2A SECCIÓN CAÑADA                     | MUJER        | 3     |                                   |                                       |                       |              |
|   |   | ÁLVARO OBREGÓN | 2O REACOMODO TLACUITLAPA              | MUJER        | 7     |                                   |                                       |                       |              |
|   |   | ÁLVARO OBREGÓN | 8 DE AGOSTO                           | MUJER        | 4     |                                   |                                       |                       |              |
|   |   | ÁLVARO OBREGÓN | ACUEDUCTO                             | MUJER        | 8     |                                   |                                       |                       |              |
|   |   | ÁLVARO OBREGÓN | ACUILOTLA                             | MUJER        | 17    |                                   |                                       |                       |              |
|   |   | ÁLVARO OBREGÓN | ÁLAMOS                                | MUJER        | 8     |                                   |                                       |                       |              |
|   |   | ÁLVARO OBREGÓN | ALBERT                                | MUJER        | 1     |                                   |                                       |                       |              |
|   |   | ÁLVARO OBREGÓN | ALDANA                                | MUJER        | 5     |                                   |                                       |                       |              |
|   |   | ÁLVARO OBREGÓN | ALFONSO XIII                          | MUJER        | 17    |                                   |                                       |                       |              |
|   |   | ÁLVARO OBREGÓN | AMÉRICAS UNIDAS                       | MUJER        | 3     |                                   |                                       |                       |              |
|   |   | ÁLVARO OBREGÓN | AMPLIACIÓN ALPES                      | MUJER        | 1     |                                   |                                       |                       |              |
|   |   | ÁLVARO OBREGÓN | AMPLIACIÓN EL CAPULIN                 | MUJER        | 1     |                                   |                                       |                       |              |
|   |   | ÁLVARO OBREGÓN | AMPLIACIÓN ESTADO HIDALGO             | DE MUJER     | 2     |                                   |                                       |                       |              |
|   |   | ÁLVARO OBREGÓN | AMPLIACIÓN JALALPA                    | MUJER        | 17    |                                   |                                       |                       |              |
|   |   | ÁLVARO OBREGÓN | AMPLIACIÓN LA CEBADA                  | MUJER        | 7     |                                   |                                       |                       |              |
|   |   | ÁLVARO OBREGÓN | AMPLIACIÓN LA MEXICANA                | MUJER        | 19    |                                   |                                       |                       |              |
|   |   | ÁLVARO OBREGÓN | AMPLIACIÓN LAS AGUILAS                | MUJER        | 4     |                                   |                                       |                       |              |
|   |   | ÁLVARO OBREGÓN | AMPLIACION LOS PIRULES                | MUJER        | 3     |                                   |                                       |                       |              |
|   |   | ÁLVARO OBREGÓN | AMPLIACIÓN PETROLERA                  | MUJER        | 1     |                                   |                                       |                       |              |
|   |   | ÁLVARO OBREGÓN | AMPLIACIÓN PILOTO ADOLFO LÓPEZ MATEOS | MUJER        | 20    |                                   |                                       |                       |              |

IV.16 PROSAP PROGRAMAS QUE OTORGAN SUBSIDIOS Y APOYOS A LA POBLACIÓN

| DENOMINACIÓN DEL PROGRAMA 1/ | FECHA DE PUBLICACIÓN DE REGLAS DE OPERACIÓN | DELEGACIÓN     | COLONIA                    | BENEFICIARIO |       | TOTAL POBLACIÓN OBJETIVO | PRESUPUESTO (PESOS CON DOS DECIMALES) |                       |          |
|------------------------------|---|----------------|----------------------------|--------------|-------|--------------------------|---------------------------------------|-----------------------|----------|
|                              |   |                |                            | TIPO 2/      | TOTAL |                          | ORIGINAL                              | PROGRAMADO MODIFICADO | EJERCIDO |
|                              |   | ÁLVARO OBREGÓN | AMPLIACIÓN TEPEACA         | MUJER        |       | 17                       |                                       |                       |          |
|                              |   | ÁLVARO OBREGÓN | AMPLIACIÓN TLACUITLAPA     | MUJER        |       | 2                        |                                       |                       |          |
|                              |   | ÁLVARO OBREGÓN | AMPLIACIÓN SAN PEDRO XALPA | MUJER        |       | 3                        |                                       |                       |          |
|                              |   | ÁLVARO OBREGÓN | ARTURO GAMIZ               | MUJER        |       | 8                        |                                       |                       |          |
|                              |   | ÁLVARO OBREGÓN | ARTURO MARTÍNEZ            | MUJER        |       | 2                        |                                       |                       |          |
|                              |   | ÁLVARO OBREGÓN | ARVIDE                     | MUJER        |       | 15                       |                                       |                       |          |
|                              |   | ÁLVARO OBREGÓN | ATLAMAYA                   | MUJER        |       | 2                        |                                       |                       |          |
|                              |   | ÁLVARO OBREGÓN | AVE REAL                   | MUJER        |       | 22                       |                                       |                       |          |
|                              |   | ÁLVARO OBREGÓN | AXOTLA                     | MUJER        |       | 2                        |                                       |                       |          |
|                              |   | ÁLVARO OBREGÓN | AZCAPOTZALCO               | MUJER        |       | 2                        |                                       |                       |          |
|                              |   | ÁLVARO OBREGÓN | BALCONES DE CEHUAYO        | MUJER        |       | 19                       |                                       |                       |          |
|                              |   | ÁLVARO OBREGÓN | BARRIO NORTE               | MUJER        |       | 62                       |                                       |                       |          |
|                              |   | ÁLVARO OBREGÓN | BATALLÓN DE SAN PATRICIO   | MUJER        |       | 3                        |                                       |                       |          |
|                              |   | ÁLVARO OBREGÓN | BEJERO DEL PUEBLO SANTA FE | MUJER        |       | 4                        |                                       |                       |          |
|                              |   | ÁLVARO OBREGÓN | BELEM DE LAS FLORES        | MUJER        |       | 7                        |                                       |                       |          |
|                              |   | ÁLVARO OBREGÓN | BELÉN                      | MUJER        |       | 6                        |                                       |                       |          |
|                              |   | ÁLVARO OBREGÓN | BELLAVISTA                 | MUJER        |       | 52                       |                                       |                       |          |
|                              |   | ÁLVARO OBREGÓN | BONANZA                    | MUJER        |       | 8                        |                                       |                       |          |
|                              |   | ÁLVARO OBREGÓN | BOSQUE                     | MUJER        |       | 33                       |                                       |                       |          |
|                              |   | ÁLVARO OBREGÓN | BOSQUES DE TARANGO         | MUJER        |       | 8                        |                                       |                       |          |
|                              |   | ÁLVARO OBREGÓN | CALZADA DE JALALPA         | MUJER        |       | 8                        |                                       |                       |          |
|                              |   | ÁLVARO OBREGÓN | CAMPESTRE                  | MUJER        |       | 1                        |                                       |                       |          |
|                              |   | ÁLVARO OBREGÓN | CANUTILLO                  | MUJER        |       | 4                        |                                       |                       |          |
|                              |   | ÁLVARO OBREGÓN | CANUTILLO 3A SECCIÓN       | MUJER        |       | 4                        |                                       |                       |          |
|                              |   | ÁLVARO OBREGÓN | CAÑADA DEL OLIVAR          | MUJER        |       | 5                        |                                       |                       |          |
|                              |   | ÁLVARO OBREGÓN | CARLOS A MADRAZO           | MUJER        |       | 4                        |                                       |                       |          |
|                              |   | ÁLVARO OBREGÓN | CAROLA                     | MUJER        |       | 15                       |                                       |                       |          |
|                              |   | ÁLVARO OBREGÓN | CEHUAYA                    | MUJER        |       | 12                       |                                       |                       |          |
|                              |   | ÁLVARO OBREGÓN | CIUDAD DE LOS DEPORTES     | MUJER        |       | 2                        |                                       |                       |          |
|                              |   | ÁLVARO OBREGÓN | CLAVERÍA                   | MUJER        |       | 5                        |                                       |                       |          |
|                              |   | ÁLVARO OBREGÓN | COLINA DEL SUR             | MUJER        |       | 9                        |                                       |                       |          |
|                              |   | ÁLVARO OBREGÓN | COLTONGO                   | MUJER        |       | 1                        |                                       |                       |          |
|                              |   | ÁLVARO OBREGÓN | COOPERATIVA UNIÓN OLIVOS   | MUJER        |       | 1                        |                                       |                       |          |
|                              |   | ÁLVARO OBREGÓN | CORPUS CHRISTI             | MUJER        |       | 28                       |                                       |                       |          |
|                              |   | ÁLVARO OBREGÓN | COVE                       | MUJER        |       | 18                       |                                       |                       |          |
|                              |   | ÁLVARO OBREGÓN | CRISTO REY                 | MUJER        |       | 1                        |                                       |                       |          |
|                              |   | ÁLVARO OBREGÓN | CUEVITAS                   | MUJER        |       | 5                        |                                       |                       |          |
|                              |   | ÁLVARO OBREGÓN | DEL GAS                    | MUJER        |       | 2                        |                                       |                       |          |

IV.16 PROSAP PROGRAMAS QUE OTORGAN SUBSIDIOS Y APOYOS A LA POBLACIÓN

| DENOMINACIÓN DEL PROGRAMA 1/ | FECHA DE PUBLICACIÓN DE REGLAS DE OPERACIÓN | DELEGACIÓN     | COLONIA                         | BENEFICIARIO |       | TOTAL POBLACIÓN OBJETIVO | PRESUPUESTO (PESOS CON DOS DECIMALES) |                       |          |
|------------------------------|---|----------------|---------------------------------|--------------|-------|--------------------------|---------------------------------------|-----------------------|----------|
|                              |   |                |                                 | TIPO 2/      | TOTAL |                          | ORIGINAL                              | PROGRAMADO MODIFICADO | EJERCIDO |
|                              |   | ÁLVARO OBREGÓN | DEL RECREO                      | MUJER        |       | 1                        |                                       |                       |          |
|                              |   | ÁLVARO OBREGÓN | DEL VALLE CENTRO                | MUJER        |       | 14                       |                                       |                       |          |
|                              |   | ÁLVARO OBREGÓN | DEL VALLE NORTE                 | MUJER        |       | 2                        |                                       |                       |          |
|                              |   | ÁLVARO OBREGÓN | DEL VALLE SUR                   | MUJER        |       | 1                        |                                       |                       |          |
|                              |   | ÁLVARO OBREGÓN | DESARROLLO URBANO               | MUJER        |       | 12                       |                                       |                       |          |
|                              |   | ÁLVARO OBREGÓN | DOS RÍOS DEL PUEBLO SANTA LUCÍA | MUJER        |       | 10                       |                                       |                       |          |
|                              |   | ÁLVARO OBREGÓN | EL ÁRBOL                        | MUJER        |       | 6                        |                                       |                       |          |
|                              |   | ÁLVARO OBREGÓN | EL CAPULÍN                      | MUJER        |       | 4                        |                                       |                       |          |
|                              |   | ÁLVARO OBREGÓN | EL CUERNITO                     | MUJER        |       | 2                        |                                       |                       |          |
|                              |   | ÁLVARO OBREGÓN | EL PIRU 2A AMPLIACIÓN           | MUJER        |       | 4                        |                                       |                       |          |
|                              |   | ÁLVARO OBREGÓN | EL PIRU SANTA FE                | MUJER        |       | 6                        |                                       |                       |          |
|                              |   | ÁLVARO OBREGÓN | EL PIRUL                        | MUJER        |       | 2                        |                                       |                       |          |
|                              |   | ÁLVARO OBREGÓN | EL POCITO                       | MUJER        |       | 34                       |                                       |                       |          |
|                              |   | ÁLVARO OBREGÓN | EL RODEO                        | MUJER        |       | 2                        |                                       |                       |          |
|                              |   | ÁLVARO OBREGÓN | EL ROSARIO                      | MUJER        |       | 17                       |                                       |                       |          |
|                              |   | ÁLVARO OBREGÓN | EL TEJOCOTE                     | MUJER        |       | 2                        |                                       |                       |          |
|                              |   | ÁLVARO OBREGÓN | ESTADO DE HIDALGO               | MUJER        |       | 6                        |                                       |                       |          |
|                              |   | ÁLVARO OBREGÓN | EUZKADI                         | MUJER        |       | 1                        |                                       |                       |          |
|                              |   | ÁLVARO OBREGÓN | EX-HACIENDA DE TARANGO          | MUJER        |       | 2                        |                                       |                       |          |
|                              |   | ÁLVARO OBREGÓN | FLORIDA                         | MUJER        |       | 1                        |                                       |                       |          |
|                              |   | ÁLVARO OBREGÓN | FRANCISCO VILLA                 | MUJER        |       | 10                       |                                       |                       |          |
|                              |   | ÁLVARO OBREGÓN | GALEANA                         | MUJER        |       | 3                        |                                       |                       |          |
|                              |   | ÁLVARO OBREGÓN | GARCIMARRERO                    | MUJER        |       | 24                       |                                       |                       |          |
|                              |   | ÁLVARO OBREGÓN | GOLONDRINAS                     | MUJER        |       | 127                      |                                       |                       |          |
|                              |   | ÁLVARO OBREGÓN | GOLONDRINAS 1A SECCION          | MUJER        |       | 14                       |                                       |                       |          |
|                              |   | ÁLVARO OBREGÓN | GOLONDRINAS 2A SECCION          | MUJER        |       | 10                       |                                       |                       |          |
|                              |   | ÁLVARO OBREGÓN | GUADALUPE INN                   | MUJER        |       | 3                        |                                       |                       |          |
|                              |   | ÁLVARO OBREGÓN | HERON PROAL                     | MUJER        |       | 15                       |                                       |                       |          |
|                              |   | ÁLVARO OBREGÓN | HIDALGO                         | MUJER        |       | 3                        |                                       |                       |          |
|                              |   | ÁLVARO OBREGÓN | HOGAR Y REDENCIÓN               | MUJER        |       | 21                       |                                       |                       |          |
|                              |   | ÁLVARO OBREGÓN | HUEYTLALE                       | MUJER        |       | 1                        |                                       |                       |          |
|                              |   | ÁLVARO OBREGÓN | INDEPENDENCIA                   | MUJER        |       | 4                        |                                       |                       |          |
|                              |   | ÁLVARO OBREGÓN | ISIDRO FABELA                   | MUJER        |       | 21                       |                                       |                       |          |
|                              |   | ÁLVARO OBREGÓN | IZTACCHUATL                     | MUJER        |       | 2                        |                                       |                       |          |
|                              |   | ÁLVARO OBREGÓN | JALALPA EL GRANDE               | MUJER        |       | 33                       |                                       |                       |          |
|                              |   | ÁLVARO OBREGÓN | JALALPA TEPITO                  | MUJER        |       | 24                       |                                       |                       |          |
|                              |   | ÁLVARO OBREGÓN | JALALPA TEPITO 2A AMPLIACIÓN    | MUJER        |       | 7                        |                                       |                       |          |

IV.16 PROSAP PROGRAMAS QUE OTORGAN SUBSIDIOS Y APOYOS A LA POBLACIÓN

| DENOMINACIÓN DEL PROGRAMA 1/ | FECHA DE PUBLICACIÓN DE REGLAS DE OPERACIÓN | DELEGACIÓN     | COLONIA                                  | BENEFICIARIO |       | TOTAL POBLACIÓN OBJETIVO | PRESUPUESTO (PESOS CON DOS DECIMALES) |                       |          |
|------------------------------|---|----------------|--|--------------|-------|--------------------------|---------------------------------------|-----------------------|----------|
|                              |   |                |  | TIPO 2/      | TOTAL |                          | ORIGINAL                              | PROGRAMADO MODIFICADO | EJERCIDO |
|                              |   | ÁLVARO OBREGÓN | JARDINES DEL PEDREGAL                    | MUJER        |       | 1                        |                                       |                       |          |
|                              |   | ÁLVARO OBREGÓN | JOSÉ MARIA PINO SUÁREZ                   | MUJER        |       | 47                       |                                       |                       |          |
|                              |   | ÁLVARO OBREGÓN | LA ANGOSTURA                             | MUJER        |       | 16                       |                                       |                       |          |
|                              |   | ÁLVARO OBREGÓN | LA ARAÑA                                 | MUJER        |       | 5                        |                                       |                       |          |
|                              |   | ÁLVARO OBREGÓN | LA CASCADA                               | MUJER        |       | 4                        |                                       |                       |          |
|                              |   | ÁLVARO OBREGÓN | LA CONCHITA                              | MUJER        |       | 8                        |                                       |                       |          |
|                              |   | ÁLVARO OBREGÓN | LA ESTRELLA                              | MUJER        |       | 1                        |                                       |                       |          |
|                              |   | ÁLVARO OBREGÓN | LA HERRADURA DEL PUEBLO TETELPAN         | MUJER        |       | 2                        |                                       |                       |          |
|                              |   | ÁLVARO OBREGÓN | LA HUERTA                                | MUJER        |       | 1                        |                                       |                       |          |
|                              |   | ÁLVARO OBREGÓN | LA JOYA                                  | MUJER        |       | 24                       |                                       |                       |          |
|                              |   | ÁLVARO OBREGÓN | LA MARTÍNICA                             | MUJER        |       | 3                        |                                       |                       |          |
|                              |   | ÁLVARO OBREGÓN | LA MEXICANA                              | MUJER        |       | 21                       |                                       |                       |          |
|                              |   | ÁLVARO OBREGÓN | LA MILAGROSA                             | MUJER        |       | 1                        |                                       |                       |          |
|                              |   | ÁLVARO OBREGÓN | LA PALMITA                               | MUJER        |       | 2                        |                                       |                       |          |
|                              |   | ÁLVARO OBREGÓN | LA PEÑITA DEL PUEBLO TETELPAN            | MUJER        |       | 1                        |                                       |                       |          |
|                              |   | ÁLVARO OBREGÓN | LA POPULAR                               | MUJER        |       | 1                        |                                       |                       |          |
|                              |   | ÁLVARO OBREGÓN | LA PRECIOSA                              | MUJER        |       | 2                        |                                       |                       |          |
|                              |   | ÁLVARO OBREGÓN | LA PRESA                                 | MUJER        |       | 53                       |                                       |                       |          |
|                              |   | ÁLVARO OBREGÓN | LA PROVIDENCIA                           | MUJER        |       | 1                        |                                       |                       |          |
|                              |   | ÁLVARO OBREGÓN | LA RAZA                                  | MUJER        |       | 1                        |                                       |                       |          |
|                              |   | ÁLVARO OBREGÓN | LAS ÁGUILAS                              | MUJER        |       | 15                       |                                       |                       |          |
|                              |   | ÁLVARO OBREGÓN | LAS AGUILAS 1A SECCIÓN                   | MUJER        |       | 2                        |                                       |                       |          |
|                              |   | ÁLVARO OBREGÓN | LAS SALINAS                              | MUJER        |       | 1                        |                                       |                       |          |
|                              |   | ÁLVARO OBREGÓN | LETRÁN VALLE                             | MUJER        |       | 6                        |                                       |                       |          |
|                              |   | ÁLVARO OBREGÓN | LIBERACIÓN                               | MUJER        |       | 6                        |                                       |                       |          |
|                              |   | ÁLVARO OBREGÓN | LIBERACIÓN PROLETARIA                    | MUJER        |       | 8                        |                                       |                       |          |
|                              |   | ÁLVARO OBREGÓN | LIBERALES DE 1857                        | MUJER        |       | 11                       |                                       |                       |          |
|                              |   | ÁLVARO OBREGÓN | LIBERTAD                                 | MUJER        |       | 3                        |                                       |                       |          |
|                              |   | ÁLVARO OBREGÓN | LLANO REDONDO                            | MUJER        |       | 4                        |                                       |                       |          |
|                              |   | ÁLVARO OBREGÓN | LOMAS DE AXOMIATLA                       | MUJER        |       | 1                        |                                       |                       |          |
|                              |   | ÁLVARO OBREGÓN | LOMAS DE BECERRA                         | MUJER        |       | 39                       |                                       |                       |          |
|                              |   | ÁLVARO OBREGÓN | LOMAS DE CAPULA                          | MUJER        |       | 45                       |                                       |                       |          |
|                              |   | ÁLVARO OBREGÓN | LOMAS DE CHAMONTOYA                      | MUJER        |       | 12                       |                                       |                       |          |
|                              |   | ÁLVARO OBREGÓN | LOMAS DE LA ERA                          | MUJER        |       | 48                       |                                       |                       |          |
|                              |   | ÁLVARO OBREGÓN | LOMAS DE LAS ÁGUILAS                     | MUJER        |       | 2                        |                                       |                       |          |
|                              |   | ÁLVARO OBREGÓN | LOMAS DE LOS ANGELES DEL PUEBLO TETELPAN | MUJER        |       | 8                        |                                       |                       |          |
|                              |   | ÁLVARO OBREGÓN | LOMAS DE LOS CEDROS                      | MUJER        |       | 3                        |                                       |                       |          |



IV.16 PROSAP PROGRAMAS QUE OTORGAN SUBSIDIOS Y APOYOS A LA POBLACIÓN

| DENOMINACIÓN DEL PROGRAMA 1/ | FECHA DE PUBLICACIÓN DE REGLAS DE OPERACIÓN | DELEGACIÓN     | COLONIA                     | BENEFICIARIO |       | TOTAL POBLACIÓN OBJETIVO | PRESUPUESTO (PESOS CON DOS DECIMALES) |                       |          |
|------------------------------|---|----------------|-----------------------------|--------------|-------|--------------------------|---------------------------------------|-----------------------|----------|
|                              |   |                |                             | TIPO 2/      | TOTAL |                          | ORIGINAL                              | PROGRAMADO MODIFICADO | EJERCIDO |
|                              |   | ÁLVARO OBREGÓN | LOMAS DE PLATEROS           | MUJER        |       | 26                       |                                       |                       |          |
|                              |   | ÁLVARO OBREGÓN | LOMAS DE PUERTA GRANDE      | MUJER        |       | 4                        |                                       |                       |          |
|                              |   | ÁLVARO OBREGÓN | LOMAS DE SAN ÁNGEL INN      | MUJER        |       | 1                        |                                       |                       |          |
|                              |   | ÁLVARO OBREGÓN | LOMAS DE SANTO DOMINGO      | MUJER        |       | 4                        |                                       |                       |          |
|                              |   | ÁLVARO OBREGÓN | LOMAS DE TARANGO            | MUJER        |       | 8                        |                                       |                       |          |
|                              |   | ÁLVARO OBREGÓN | LORETO                      | MUJER        |       | 2                        |                                       |                       |          |
|                              |   | ÁLVARO OBREGÓN | LOS ALPES                   | MUJER        |       | 4                        |                                       |                       |          |
|                              |   | ÁLVARO OBREGÓN | LOS CEDROS                  | MUJER        |       | 4                        |                                       |                       |          |
|                              |   | ÁLVARO OBREGÓN | LOS GAMITOS                 | MUJER        |       | 4                        |                                       |                       |          |
|                              |   | ÁLVARO OBREGÓN | LOS JURISTAS                | MUJER        |       | 1                        |                                       |                       |          |
|                              |   | ÁLVARO OBREGÓN | MARGARITA MAZA DE JUÁREZ    | MUJER        |       | 1                        |                                       |                       |          |
|                              |   | ÁLVARO OBREGÓN | MARIA G DE GARCIA RUIZ      | MUJER        |       | 6                        |                                       |                       |          |
|                              |   | ÁLVARO OBREGÓN | MERCED GÓMEZ                | MUJER        |       | 12                       |                                       |                       |          |
|                              |   | ÁLVARO OBREGÓN | MIGUEL GAONA ARMENTA        | MUJER        |       | 3                        |                                       |                       |          |
|                              |   | ÁLVARO OBREGÓN | MIGUEL HIDALGO              | MUJER        |       | 2                        |                                       |                       |          |
|                              |   | ÁLVARO OBREGÓN | MINAS CRISTO REY            | MUJER        |       | 4                        |                                       |                       |          |
|                              |   | ÁLVARO OBREGÓN | MIRAVALLE                   | MUJER        |       | 1                        |                                       |                       |          |
|                              |   | ÁLVARO OBREGÓN | MIXCOAC                     | MUJER        |       | 4                        |                                       |                       |          |
|                              |   | ÁLVARO OBREGÓN | MODERNA                     | MUJER        |       | 4                        |                                       |                       |          |
|                              |   | ÁLVARO OBREGÓN | MOLINO DE ROSAS             | MUJER        |       | 27                       |                                       |                       |          |
|                              |   | ÁLVARO OBREGÓN | MOLINO DE SANTO DOMINGO     | MUJER        |       | 38                       |                                       |                       |          |
|                              |   | ÁLVARO OBREGÓN | MÁRTIRES DE TACUBAYA        | MUJER        |       | 1                        |                                       |                       |          |
|                              |   | ÁLVARO OBREGÓN | NAPOLES                     | MUJER        |       | 3                        |                                       |                       |          |
|                              |   | ÁLVARO OBREGÓN | NARVARTE ORIENTE            | MUJER        |       | 6                        |                                       |                       |          |
|                              |   | ÁLVARO OBREGÓN | NARVARTE PONIENTE           | MUJER        |       | 6                        |                                       |                       |          |
|                              |   | ÁLVARO OBREGÓN | NATIVITAS                   | MUJER        |       | 6                        |                                       |                       |          |
|                              |   | ÁLVARO OBREGÓN | NIÑOS HÉROES                | MUJER        |       | 2                        |                                       |                       |          |
|                              |   | ÁLVARO OBREGÓN | NUEVA EL ROSARIO            | MUJER        |       | 1                        |                                       |                       |          |
|                              |   | ÁLVARO OBREGÓN | NUEVA SANTA MARIA           | MUJER        |       | 6                        |                                       |                       |          |
|                              |   | ÁLVARO OBREGÓN | OLIVAR DE LOS PADRES        | MUJER        |       | 15                       |                                       |                       |          |
|                              |   | ÁLVARO OBREGÓN | OLIVAR DEL CONDE 1A SECCIÓN | MUJER        |       | 150                      |                                       |                       |          |
|                              |   | ÁLVARO OBREGÓN | OLIVAR DEL CONDE 2A SECCIÓN | MUJER        |       | 35                       |                                       |                       |          |
|                              |   | ÁLVARO OBREGÓN | PALMAS                      | MUJER        |       | 31                       |                                       |                       |          |
|                              |   | ÁLVARO OBREGÓN | PALMAS AXOTITLA             | MUJER        |       | 8                        |                                       |                       |          |
|                              |   | ÁLVARO OBREGÓN | PARAÍSO                     | MUJER        |       | 13                       |                                       |                       |          |
|                              |   | ÁLVARO OBREGÓN | PARAJE DEL CABALLITO        | MUJER        |       | 7                        |                                       |                       |          |
|                              |   | ÁLVARO OBREGÓN | PETROLERA                   | MUJER        |       | 1                        |                                       |                       |          |

IV.16 PROSAP PROGRAMAS QUE OTORGAN SUBSIDIOS Y APOYOS A LA POBLACIÓN

| DENOMINACIÓN DEL PROGRAMA 1/ | FECHA DE PUBLICACIÓN DE REGLAS DE OPERACIÓN | DELEGACIÓN     | COLONIA                         | BENEFICIARIO |       | TOTAL POBLACIÓN OBJETIVO | PRESUPUESTO (PESOS CON DOS DECIMALES) |                       |          |
|------------------------------|---|----------------|---------------------------------|--------------|-------|--------------------------|---------------------------------------|-----------------------|----------|
|                              |   |                |                                 | TIPO 2/      | TOTAL |                          | ORIGINAL                              | PROGRAMADO MODIFICADO | EJERCIDO |
|                              |   | ÁLVARO OBREGÓN | PIEDAD NARVARTE                 | MUJER        |       | 1                        |                                       |                       |          |
|                              |   | ÁLVARO OBREGÓN | PILOTO ADOLFO LÓPEZ MATEOS      | MUJER        |       | 10                       |                                       |                       |          |
|                              |   | ÁLVARO OBREGÓN | PIRU SANTA LUCIA                | MUJER        |       | 1                        |                                       |                       |          |
|                              |   | ÁLVARO OBREGÓN | PLENITUD                        | MUJER        |       | 1                        |                                       |                       |          |
|                              |   | ÁLVARO OBREGÓN | PÓLVORA                         | MUJER        |       | 11                       |                                       |                       |          |
|                              |   | ÁLVARO OBREGÓN | PONCIANO ARRIAGA                | MUJER        |       | 2                        |                                       |                       |          |
|                              |   | ÁLVARO OBREGÓN | PORTALES NORTE                  | MUJER        |       | 5                        |                                       |                       |          |
|                              |   | ÁLVARO OBREGÓN | PORTALES SUR                    | MUJER        |       | 7                        |                                       |                       |          |
|                              |   | ÁLVARO OBREGÓN | POSTAL                          | MUJER        |       | 1                        |                                       |                       |          |
|                              |   | ÁLVARO OBREGÓN | POTRERO DEL LLANO               | MUJER        |       | 2                        |                                       |                       |          |
|                              |   | ÁLVARO OBREGÓN | PRESIDENTE MADERO               | MUJER        |       | 3                        |                                       |                       |          |
|                              |   | ÁLVARO OBREGÓN | PRESIDENTES                     | MUJER        |       | 30                       |                                       |                       |          |
|                              |   | ÁLVARO OBREGÓN | PRO HOGAR                       | MUJER        |       | 7                        |                                       |                       |          |
|                              |   | ÁLVARO OBREGÓN | PROGRESO TIZAPAN                | MUJER        |       | 19                       |                                       |                       |          |
|                              |   | ÁLVARO OBREGÓN | PROVIDENCIA                     | MUJER        |       | 9                        |                                       |                       |          |
|                              |   | ÁLVARO OBREGÓN | PUENTE COLORADO                 | MUJER        |       | 8                        |                                       |                       |          |
|                              |   | ÁLVARO OBREGÓN | PUERTA GRANDE                   | MUJER        |       | 6                        |                                       |                       |          |
|                              |   | ÁLVARO OBREGÓN | PUNTA DE CEHUAYA                | MUJER        |       | 7                        |                                       |                       |          |
|                              |   | ÁLVARO OBREGÓN | REACOMODO EL CUERNITO           | MUJER        |       | 75                       |                                       |                       |          |
|                              |   | ÁLVARO OBREGÓN | REACOMODO VALENTÍN GÓMEZ FARÍAS | MUJER        |       | 3                        |                                       |                       |          |
|                              |   | ÁLVARO OBREGÓN | REAL DEL MONTE                  | MUJER        |       | 7                        |                                       |                       |          |
|                              |   | ÁLVARO OBREGÓN | REYNOSA TAMAULIPAS              | MUJER        |       | 2                        |                                       |                       |          |
|                              |   | ÁLVARO OBREGÓN | RINCÓN DE LA BOLSA              | MUJER        |       | 2                        |                                       |                       |          |
|                              |   | ÁLVARO OBREGÓN | SAN ÁLVARO                      | MUJER        |       | 2                        |                                       |                       |          |
|                              |   | ÁLVARO OBREGÓN | SAN ANDRÉS                      | MUJER        |       | 5                        |                                       |                       |          |
|                              |   | ÁLVARO OBREGÓN | SAN ANGEL                       | MUJER        |       | 5                        |                                       |                       |          |
|                              |   | ÁLVARO OBREGÓN | SAN ANGEL INN                   | MUJER        |       | 2                        |                                       |                       |          |
|                              |   | ÁLVARO OBREGÓN | SAN BARTOLO AMEYALCO            | MUJER        |       | 50                       |                                       |                       |          |
|                              |   | ÁLVARO OBREGÓN | SAN BARTOLO CAHUALTONGO         | MUJER        |       | 1                        |                                       |                       |          |
|                              |   | ÁLVARO OBREGÓN | SAN CLEMENTE NORTE              | MUJER        |       | 4                        |                                       |                       |          |
|                              |   | ÁLVARO OBREGÓN | SAN CLEMENTE SUR                | MUJER        |       | 2                        |                                       |                       |          |
|                              |   | ÁLVARO OBREGÓN | SAN FRANCISCO XOCOTITLA         | MUJER        |       | 2                        |                                       |                       |          |
|                              |   | ÁLVARO OBREGÓN | SAN JERÓNIMO ACULCO             | MUJER        |       | 1                        |                                       |                       |          |
|                              |   | ÁLVARO OBREGÓN | SAN JOSE DEL OLIVAR             | MUJER        |       | 1                        |                                       |                       |          |
|                              |   | ÁLVARO OBREGÓN | SAN JOSÉ INSURGENTES            | MUJER        |       | 1                        |                                       |                       |          |
|                              |   | ÁLVARO OBREGÓN | SAN JUAN TLIHUACA               | MUJER        |       | 4                        |                                       |                       |          |
|                              |   | ÁLVARO OBREGÓN | SAN MARCOS                      | MUJER        |       | 1                        |                                       |                       |          |

IV.16 PROSAP PROGRAMAS QUE OTORGAN SUBSIDIOS Y APOYOS A LA POBLACIÓN

| DENOMINACIÓN DEL PROGRAMA 1/ | FECHA DE PUBLICACIÓN DE REGLAS DE OPERACIÓN | DELEGACIÓN     | COLONIA                 | BENEFICIARIO |       | TOTAL POBLACIÓN OBJETIVO | PRESUPUESTO (PESOS CON DOS DECIMALES) |                       |          |
|------------------------------|---|----------------|-------------------------|--------------|-------|--------------------------|---------------------------------------|-----------------------|----------|
|                              |   |                |                         | TIPO 2/      | TOTAL |                          | ORIGINAL                              | PROGRAMADO MODIFICADO | EJERCIDO |
|                              |   | ÁLVARO OBREGÓN | SAN MARTÍN XOCHINAHUAC  | MUJER        |       | 2                        |                                       |                       |          |
|                              |   | ÁLVARO OBREGÓN | SAN MATEO               | MUJER        |       | 2                        |                                       |                       |          |
|                              |   | ÁLVARO OBREGÓN | SAN MIGUEL AMANTLA      | MUJER        |       | 1                        |                                       |                       |          |
|                              |   | ÁLVARO OBREGÓN | SAN PABLO XALPA         | MUJER        |       | 3                        |                                       |                       |          |
|                              |   | ÁLVARO OBREGÓN | SAN PEDRO DE LOS PINOS  | MUJER        |       | 19                       |                                       |                       |          |
|                              |   | ÁLVARO OBREGÓN | SAN PEDRO XALPA         | MUJER        |       | 3                        |                                       |                       |          |
|                              |   | ÁLVARO OBREGÓN | SAN RAFAEL              | MUJER        |       | 3                        |                                       |                       |          |
|                              |   | ÁLVARO OBREGÓN | SAN SALVADOR XOCHIMANCA | MUJER        |       | 1                        |                                       |                       |          |
|                              |   | ÁLVARO OBREGÓN | SAN SEBASTIÁN           | MUJER        |       | 3                        |                                       |                       |          |
|                              |   | ÁLVARO OBREGÓN | SAN SIMÓN TICUMAC       | MUJER        |       | 6                        |                                       |                       |          |
|                              |   | ÁLVARO OBREGÓN | SANTA APOLONIA          | MUJER        |       | 4                        |                                       |                       |          |
|                              |   | ÁLVARO OBREGÓN | SANTA BÁRBARA           | MUJER        |       | 1                        |                                       |                       |          |
|                              |   | ÁLVARO OBREGÓN | SANTA CATARINA          | MUJER        |       | 1                        |                                       |                       |          |
|                              |   | ÁLVARO OBREGÓN | SANTA CRUZ ATOYAC       | MUJER        |       | 3                        |                                       |                       |          |
|                              |   | ÁLVARO OBREGÓN | SANTA FE                | MUJER        |       | 26                       |                                       |                       |          |
|                              |   | ÁLVARO OBREGÓN | SANTA FE IMSS           | MUJER        |       | 11                       |                                       |                       |          |
|                              |   | ÁLVARO OBREGÓN | SANTA LUCÍA             | MUJER        |       | 26                       |                                       |                       |          |
|                              |   | ÁLVARO OBREGÓN | SANTA LUCÍA CHANTEPEC   | MUJER        |       | 4                        |                                       |                       |          |
|                              |   | ÁLVARO OBREGÓN | SANTA MARTA NONOALCO    | MUJER        |       | 7                        |                                       |                       |          |
|                              |   | ÁLVARO OBREGÓN | SANTA ROSA XOCHIAAC     | MUJER        |       | 31                       |                                       |                       |          |
|                              |   | ÁLVARO OBREGÓN | SANTIAGO AHUIZOTLA      | MUJER        |       | 7                        |                                       |                       |          |
|                              |   | ÁLVARO OBREGÓN | SANTO DOMINGO           | MUJER        |       | 1                        |                                       |                       |          |
|                              |   | ÁLVARO OBREGÓN | TECOLALCO               | MUJER        |       | 2                        |                                       |                       |          |
|                              |   | ÁLVARO OBREGÓN | TEPEACA                 | MUJER        |       | 10                       |                                       |                       |          |
|                              |   | ÁLVARO OBREGÓN | TEPOTLA                 | MUJER        |       | 2                        |                                       |                       |          |
|                              |   | ÁLVARO OBREGÓN | TETELPAN                | MUJER        |       | 22                       |                                       |                       |          |
|                              |   | ÁLVARO OBREGÓN | TEZOMOC                 | MUJER        |       | 3                        |                                       |                       |          |
|                              |   | ÁLVARO OBREGÓN | TIZAPAN                 | MUJER        |       | 13                       |                                       |                       |          |
|                              |   | ÁLVARO OBREGÓN | TLACOPAC                | MUJER        |       | 4                        |                                       |                       |          |
|                              |   | ÁLVARO OBREGÓN | TLACOYAQUE              | MUJER        |       | 16                       |                                       |                       |          |
|                              |   | ÁLVARO OBREGÓN | TLACUITLAPA             | MUJER        |       | 17                       |                                       |                       |          |
|                              |   | ÁLVARO OBREGÓN | TLAPECHICO              | MUJER        |       | 1                        |                                       |                       |          |
|                              |   | ÁLVARO OBREGÓN | TLATILCO                | MUJER        |       | 1                        |                                       |                       |          |
|                              |   | ÁLVARO OBREGÓN | TOLTECA                 | MUJER        |       | 18                       |                                       |                       |          |
|                              |   | ÁLVARO OBREGÓN | TORRES DE MIXCOAC       | MUJER        |       | 5                        |                                       |                       |          |
|                              |   | ÁLVARO OBREGÓN | TORRES DE POTRERO       | MUJER        |       | 34                       |                                       |                       |          |
|                              |   | ÁLVARO OBREGÓN | TORRES DE SAN PEDRO     | MUJER        |       | 1                        |                                       |                       |          |
|                              |   | ÁLVARO OBREGÓN | TRABAJADORES DE HIERRO  | MUJER        |       | 6                        |                                       |                       |          |

IV.16 PROSAP PROGRAMAS QUE OTORGAN SUBSIDIOS Y APOYOS A LA POBLACIÓN

| DENOMINACIÓN DEL PROGRAMA 1/ | FECHA DE PUBLICACIÓN DE REGLAS DE OPERACIÓN | DELEGACIÓN     | COLONIA                       | BENEFICIARIO    |       | TOTAL POBLACIÓN OBJETIVO | PRESUPUESTO (PESOS CON DOS DECIMALES) |                       |          |
|------------------------------|---|----------------|-------------------------------|-----------------|-------|--------------------------|---------------------------------------|-----------------------|----------|
|                              |   |                |                               | TIPO 2/         | TOTAL |                          | ORIGINAL                              | PROGRAMADO MODIFICADO | EJERCIDO |
|                              |   | ÁLVARO OBREGÓN | UN HOGAR PARA CADA TRABAJADOR |                 |       | 1                        |                                       |                       |          |
|                              |   | ÁLVARO OBREGÓN | UNIDAD CUITLAHUAC             | MUJER           |       | 4                        |                                       |                       |          |
|                              |   | ÁLVARO OBREGÓN | UNIDAD POPULAR ZAPATA         | EMILIANO MUJER  |       | 2                        |                                       |                       |          |
|                              |   | ÁLVARO OBREGÓN | VERTIZ NARVARTE               | MUJER           |       | 3                        |                                       |                       |          |
|                              |   | ÁLVARO OBREGÓN | VICTORIA DE LAS DEMOCRACIAS   | MUJER           |       | 3                        |                                       |                       |          |
|                              |   | ÁLVARO OBREGÓN | VILLA PROGRESISTA             | MUJER           |       | 10                       |                                       |                       |          |
|                              |   | ÁLVARO OBREGÓN | VILLA VERDÚN                  | MUJER           |       | 4                        |                                       |                       |          |
|                              |   | ÁLVARO OBREGÓN | XOCO                          | MUJER           |       | 1                        |                                       |                       |          |
|                              |   | ÁLVARO OBREGÓN | ZACAHUITZCO                   | MUJER           |       | 2                        |                                       |                       |          |
|                              |   | ÁLVARO OBREGÓN | ZENÓN DELGADO                 | MUJER           |       | 2                        |                                       |                       |          |
|                              |   | AZCAPOTZALCO   | AGUILERA                      | MUJER           |       | 1                        |                                       |                       |          |
|                              |   | AZCAPOTZALCO   | ALDANA                        | MUJER           |       | 14                       |                                       |                       |          |
|                              |   | AZCAPOTZALCO   | AMPLIACIÓN PETROLERA          | MUJER           |       | 2                        |                                       |                       |          |
|                              |   | AZCAPOTZALCO   | AMPLIACIÓN DEL GAS            | MUJER           |       | 1                        |                                       |                       |          |
|                              |   | AZCAPOTZALCO   | AMPLIACIÓN SAN PEDRO XALPA    | MUJER           |       | 11                       |                                       |                       |          |
|                              |   | AZCAPOTZALCO   | ANGEL ZIMBRON                 | MUJER           |       | 1                        |                                       |                       |          |
|                              |   | AZCAPOTZALCO   | ARENAL                        | MUJER           |       | 11                       |                                       |                       |          |
|                              |   | AZCAPOTZALCO   | AZCAPOTZALCO                  | MUJER           |       | 5                        |                                       |                       |          |
|                              |   | AZCAPOTZALCO   | AZCAPOTZALCO CENTRO           | MUJER           |       | 6                        |                                       |                       |          |
|                              |   | AZCAPOTZALCO   | CLAVERÍA                      | MUJER           |       | 10                       |                                       |                       |          |
|                              |   | AZCAPOTZALCO   | COLTONGO                      | MUJER           |       | 10                       |                                       |                       |          |
|                              |   | AZCAPOTZALCO   | COSMOPOLITA                   | MUJER           |       | 8                        |                                       |                       |          |
|                              |   | AZCAPOTZALCO   | DEL GAS                       | MUJER           |       | 15                       |                                       |                       |          |
|                              |   | AZCAPOTZALCO   | DEL MAESTRO                   | MUJER           |       | 3                        |                                       |                       |          |
|                              |   | AZCAPOTZALCO   | DEL RECREO                    | MUJER           |       | 9                        |                                       |                       |          |
|                              |   | AZCAPOTZALCO   | ECOLÓGICA IMPACTO             | NOVEDADES MUJER |       | 1                        |                                       |                       |          |
|                              |   | AZCAPOTZALCO   | EL JAGÜEY                     | MUJER           |       | 6                        |                                       |                       |          |
|                              |   | AZCAPOTZALCO   | EL ROSARIO                    | MUJER           |       | 384                      |                                       |                       |          |
|                              |   | AZCAPOTZALCO   | EUZKADI                       | MUJER           |       | 14                       |                                       |                       |          |
|                              |   | AZCAPOTZALCO   | EX HACIENDA EL ROSARIO        | MUJER           |       | 5                        |                                       |                       |          |
|                              |   | AZCAPOTZALCO   | FERRERÍA                      | MUJER           |       | 3                        |                                       |                       |          |
|                              |   | AZCAPOTZALCO   | FRANCISCO VILLA               | MUJER           |       | 14                       |                                       |                       |          |
|                              |   | AZCAPOTZALCO   | HOGARES FERROCARRILEROS       | MUJER           |       | 4                        |                                       |                       |          |
|                              |   | AZCAPOTZALCO   | IGNACIO ALLENDE               | MUJER           |       | 2                        |                                       |                       |          |
|                              |   | AZCAPOTZALCO   | INDUSTRIAL VALLEJO            | MUJER           |       | 2                        |                                       |                       |          |

IV.16 PROSAP PROGRAMAS QUE OTORGAN SUBSIDIOS Y APOYOS A LA POBLACIÓN

| DENOMINACIÓN DEL PROGRAMA 1/ | FECHA DE PUBLICACIÓN DE REGLAS DE OPERACIÓN | DELEGACIÓN   | COLONIA                    | BENEFICIARIO |       | TOTAL POBLACIÓN OBJETIVO | PRESUPUESTO (PESOS CON DOS DECIMALES) |                       |          |
|------------------------------|---|--------------|----------------------------|--------------|-------|--------------------------|---------------------------------------|-----------------------|----------|
|                              |   |              |                            | TIPO 2/      | TOTAL |                          | ORIGINAL                              | PROGRAMADO MODIFICADO | EJERCIDO |
|                              |   | AZCAPOTZALCO | JARDÍN AZPEITIA            | MUJER        |       | 5                        |                                       |                       |          |
|                              |   | AZCAPOTZALCO | LA PRECIOSA                | MUJER        |       | 9                        |                                       |                       |          |
|                              |   | AZCAPOTZALCO | LA PROVIDENCIA             | MUJER        |       | 2                        |                                       |                       |          |
|                              |   | AZCAPOTZALCO | LA RAZA                    | MUJER        |       | 4                        |                                       |                       |          |
|                              |   | AZCAPOTZALCO | LAS SALINAS                | MUJER        |       | 5                        |                                       |                       |          |
|                              |   | AZCAPOTZALCO | LAS TRANCAS                | MUJER        |       | 2                        |                                       |                       |          |
|                              |   | AZCAPOTZALCO | LIBERACIÓN                 | MUJER        |       | 9                        |                                       |                       |          |
|                              |   | AZCAPOTZALCO | LIBERTAD                   | MUJER        |       | 3                        |                                       |                       |          |
|                              |   | AZCAPOTZALCO | LOS REYES                  | MUJER        |       | 37                       |                                       |                       |          |
|                              |   | AZCAPOTZALCO | MANUEL RIVERA ANAYA CROC 1 | MUJER        |       | 4                        |                                       |                       |          |
|                              |   | AZCAPOTZALCO | MIGUEL HIDALGO             | MUJER        |       | 9                        |                                       |                       |          |
|                              |   | AZCAPOTZALCO | MONTE ALTO                 | MUJER        |       | 1                        |                                       |                       |          |
|                              |   | AZCAPOTZALCO | NEXTENGO                   | MUJER        |       | 4                        |                                       |                       |          |
|                              |   | AZCAPOTZALCO | NUEVA EL ROSARIO           | MUJER        |       | 5                        |                                       |                       |          |
|                              |   | AZCAPOTZALCO | NUEVA ESPAÑA               | MUJER        |       | 15                       |                                       |                       |          |
|                              |   | AZCAPOTZALCO | NUEVA SANTA MARIA          | MUJER        |       | 24                       |                                       |                       |          |
|                              |   | AZCAPOTZALCO | NUEVO BARRIO SAN RAFAEL    | MUJER        |       | 2                        |                                       |                       |          |
|                              |   | AZCAPOTZALCO | OBRERO POPULAR             | MUJER        |       | 9                        |                                       |                       |          |
|                              |   | AZCAPOTZALCO | PASTEROS                   | MUJER        |       | 12                       |                                       |                       |          |
|                              |   | AZCAPOTZALCO | PATRIMONIO FAMILIAR        | MUJER        |       | 5                        |                                       |                       |          |
|                              |   | AZCAPOTZALCO | PETROLERA                  | MUJER        |       | 8                        |                                       |                       |          |
|                              |   | AZCAPOTZALCO | PLENITUD                   | MUJER        |       | 7                        |                                       |                       |          |
|                              |   | AZCAPOTZALCO | PORVENIR                   | MUJER        |       | 29                       |                                       |                       |          |
|                              |   | AZCAPOTZALCO | POTRERO DEL LLANO          | MUJER        |       | 5                        |                                       |                       |          |
|                              |   | AZCAPOTZALCO | PRADOS DEL ROSARIO         | MUJER        |       | 7                        |                                       |                       |          |
|                              |   | AZCAPOTZALCO | PRESIDENTE MADERO          | MUJER        |       | 20                       |                                       |                       |          |
|                              |   | AZCAPOTZALCO | PRO HOGAR                  | MUJER        |       | 74                       |                                       |                       |          |
|                              |   | AZCAPOTZALCO | PROVIDENCIA                | MUJER        |       | 20                       |                                       |                       |          |
|                              |   | AZCAPOTZALCO | REYNOSA TAMAULIPAS         | MUJER        |       | 16                       |                                       |                       |          |
|                              |   | AZCAPOTZALCO | SAN ÁLVARO                 | MUJER        |       | 3                        |                                       |                       |          |
|                              |   | AZCAPOTZALCO | SAN ANDRÉS                 | MUJER        |       | 19                       |                                       |                       |          |
|                              |   | AZCAPOTZALCO | SAN ANTONIO                | MUJER        |       | 6                        |                                       |                       |          |
|                              |   | AZCAPOTZALCO | SAN BARTOLO CAHUALTONGO    | MUJER        |       | 2                        |                                       |                       |          |
|                              |   | AZCAPOTZALCO | SAN FRANCISCO TETECALA     | MUJER        |       | 2                        |                                       |                       |          |
|                              |   | AZCAPOTZALCO | SAN FRANCISCO XOCOTITLA    | MUJER        |       | 5                        |                                       |                       |          |
|                              |   | AZCAPOTZALCO | SAN JUAN TLIHUACA          | MUJER        |       | 22                       |                                       |                       |          |
|                              |   | AZCAPOTZALCO | SAN MARCOS                 | MUJER        |       | 45                       |                                       |                       |          |

IV.16 PROSAP PROGRAMAS QUE OTORGAN SUBSIDIOS Y APOYOS A LA POBLACIÓN

| DENOMINACIÓN DEL PROGRAMA 1/ | FECHA DE PUBLICACIÓN DE REGLAS DE OPERACIÓN | DELEGACIÓN    | COLONIA                             | BENEFICIARIO |       | TOTAL POBLACIÓN OBJETIVO | PRESUPUESTO (PESOS CON DOS DECIMALES) |                       |          |
|------------------------------|---|---------------|-------------------------------------|--------------|-------|--------------------------|---------------------------------------|-----------------------|----------|
|                              |   |               |                                     | TIPO 2/      | TOTAL |                          | ORIGINAL                              | PROGRAMADO MODIFICADO | EJERCIDO |
|                              |   | AZCAPOTZALCO  | SAN MARTÍN XOCHINAHUAC              | MUJER        |       | 153                      |                                       |                       |          |
|                              |   | AZCAPOTZALCO  | SAN MATEO                           | MUJER        |       | 4                        |                                       |                       |          |
|                              |   | AZCAPOTZALCO  | SAN MIGUEL AMANTLA                  | MUJER        |       | 10                       |                                       |                       |          |
|                              |   | AZCAPOTZALCO  | SAN PEDRO XALPA                     | MUJER        |       | 53                       |                                       |                       |          |
|                              |   | AZCAPOTZALCO  | SAN RAFAEL                          | MUJER        |       | 97                       |                                       |                       |          |
|                              |   | AZCAPOTZALCO  | SAN SALVADOR XOCHIMANCA             | MUJER        |       | 2                        |                                       |                       |          |
|                              |   | AZCAPOTZALCO  | SAN SEBASTIÁN                       | MUJER        |       | 8                        |                                       |                       |          |
|                              |   | AZCAPOTZALCO  | SAN ÁLVARO                          | MUJER        |       | 1                        |                                       |                       |          |
|                              |   | AZCAPOTZALCO  | SANTA APOLONIA                      | MUJER        |       | 8                        |                                       |                       |          |
|                              |   | AZCAPOTZALCO  | SANTA BÁRBARA                       | MUJER        |       | 17                       |                                       |                       |          |
|                              |   | AZCAPOTZALCO  | SANTA CATARINA                      | MUJER        |       | 4                        |                                       |                       |          |
|                              |   | AZCAPOTZALCO  | SANTA CRUZ ACAYUCAN                 | MUJER        |       | 2                        |                                       |                       |          |
|                              |   | AZCAPOTZALCO  | SANTA INES                          | MUJER        |       | 13                       |                                       |                       |          |
|                              |   | AZCAPOTZALCO  | SANTA MARIA MALINALCO               | MUJER        |       | 10                       |                                       |                       |          |
|                              |   | AZCAPOTZALCO  | SANTIAGO AHUIZOTLA                  | MUJER        |       | 8                        |                                       |                       |          |
|                              |   | AZCAPOTZALCO  | SANTO DOMINGO                       | MUJER        |       | 11                       |                                       |                       |          |
|                              |   | AZCAPOTZALCO  | SANTO TOMAS                         | MUJER        |       | 10                       |                                       |                       |          |
|                              |   | AZCAPOTZALCO  | SINDICATO MEXICANO DE ELECTRICISTAS | DE MUJER     |       | 3                        |                                       |                       |          |
|                              |   | AZCAPOTZALCO  | TEPANTONGO                          | MUJER        |       | 7                        |                                       |                       |          |
|                              |   | AZCAPOTZALCO  | TEZOZOMOC                           | MUJER        |       | 19                       |                                       |                       |          |
|                              |   | AZCAPOTZALCO  | TIERRA NUEVA                        | MUJER        |       | 6                        |                                       |                       |          |
|                              |   | AZCAPOTZALCO  | TLATILCO                            | MUJER        |       | 14                       |                                       |                       |          |
|                              |   | AZCAPOTZALCO  | TRABAJADORES DE HIERRO              | MUJER        |       | 16                       |                                       |                       |          |
|                              |   | AZCAPOTZALCO  | TRABAJADORES DE PEMEX               | MUJER        |       | 5                        |                                       |                       |          |
|                              |   | AZCAPOTZALCO  | UN HOGAR PARA CADA TRABAJADOR       | MUJER        |       | 1                        |                                       |                       |          |
|                              |   | AZCAPOTZALCO  | UNIDAD CUITLAHUAC                   | MUJER        |       | 11                       |                                       |                       |          |
|                              |   | AZCAPOTZALCO  | VICTORIA DE LAS DEMOCRACIAS         | MUJER        |       | 14                       |                                       |                       |          |
|                              |   | AZCAPOTZALCO  | VILLAS DE AZCAPOTZALCO              | MUJER        |       | 1                        |                                       |                       |          |
|                              |   | BENITO JUÁREZ | 8 DE AGOSTO                         | MUJER        |       | 1                        |                                       |                       |          |
|                              |   | BENITO JUÁREZ | ACACIAS                             | MUJER        |       | 2                        |                                       |                       |          |
|                              |   | BENITO JUÁREZ | ACTIPAN                             | MUJER        |       | 2                        |                                       |                       |          |
|                              |   | BENITO JUÁREZ | ÁLAMOS                              | MUJER        |       | 13                       |                                       |                       |          |
|                              |   | BENITO JUÁREZ | ALBERT                              | MUJER        |       | 107                      |                                       |                       |          |
|                              |   | BENITO JUÁREZ | AMÉRICAS UNIDAS                     | MUJER        |       | 9                        |                                       |                       |          |
|                              |   | BENITO JUÁREZ | ARAMOS                              | MUJER        |       | 15                       |                                       |                       |          |
|                              |   | BENITO JUÁREZ | ATENOR SALAS                        | MUJER        |       | 2                        |                                       |                       |          |

IV.16 PROSAP PROGRAMAS QUE OTORGAN SUBSIDIOS Y APOYOS A LA POBLACIÓN

| DENOMINACIÓN DEL PROGRAMA 1/ | FECHA DE PUBLICACIÓN DE REGLAS DE OPERACIÓN | DELEGACIÓN    | COLONIA                   | BENEFICIARIO |       | TOTAL POBLACIÓN OBJETIVO | PRESUPUESTO (PESOS CON DOS DECIMALES) |                       |          |
|------------------------------|---|---------------|---------------------------|--------------|-------|--------------------------|---------------------------------------|-----------------------|----------|
|                              |   |               |                           | TIPO 2/      | TOTAL |                          | ORIGINAL                              | PROGRAMADO MODIFICADO | EJERCIDO |
|                              |   | BENITO JUÁREZ | CIUDAD DE LOS DEPORTES    | MUJER        |       | 10                       |                                       |                       |          |
|                              |   | BENITO JUÁREZ | CRÉDITO CONSTRUCTOR       | MUJER        |       | 1                        |                                       |                       |          |
|                              |   | BENITO JUÁREZ | DEL CARMEN                | MUJER        |       | 8                        |                                       |                       |          |
|                              |   | BENITO JUÁREZ | DEL VALLE CENTRO          | MUJER        |       | 64                       |                                       |                       |          |
|                              |   | BENITO JUÁREZ | DEL VALLE NORTE           | MUJER        |       | 6                        |                                       |                       |          |
|                              |   | BENITO JUÁREZ | DEL VALLE SUR             | MUJER        |       | 4                        |                                       |                       |          |
|                              |   | BENITO JUÁREZ | ERMITA                    | MUJER        |       | 3                        |                                       |                       |          |
|                              |   | BENITO JUÁREZ | EXTREMADURA INSURGENTES   | MUJER        |       | 10                       |                                       |                       |          |
|                              |   | BENITO JUÁREZ | GENERAL PEDRO MARIA ANAYA | MUJER        |       | 9                        |                                       |                       |          |
|                              |   | BENITO JUÁREZ | INDEPENDENCIA             | MUJER        |       | 38                       |                                       |                       |          |
|                              |   | BENITO JUÁREZ | INSURGENTES MIXCOAC       | MUJER        |       | 10                       |                                       |                       |          |
|                              |   | BENITO JUÁREZ | INSURGENTES SAN BORJA     | MUJER        |       | 1                        |                                       |                       |          |
|                              |   | BENITO JUÁREZ | IZTACCIHUATL              | MUJER        |       | 5                        |                                       |                       |          |
|                              |   | BENITO JUÁREZ | LETRÁN VALLE              | MUJER        |       | 60                       |                                       |                       |          |
|                              |   | BENITO JUÁREZ | MIRAVALLE                 | MUJER        |       | 3                        |                                       |                       |          |
|                              |   | BENITO JUÁREZ | MIXCOAC                   | MUJER        |       | 10                       |                                       |                       |          |
|                              |   | BENITO JUÁREZ | MODERNA                   | MUJER        |       | 19                       |                                       |                       |          |
|                              |   | BENITO JUÁREZ | NAPOLES                   | MUJER        |       | 21                       |                                       |                       |          |
|                              |   | BENITO JUÁREZ | NARVARTE ORIENTE          | MUJER        |       | 24                       |                                       |                       |          |
|                              |   | BENITO JUÁREZ | NARVARTE PONIENTE         | MUJER        |       | 52                       |                                       |                       |          |
|                              |   | BENITO JUÁREZ | NATIVITAS                 | MUJER        |       | 16                       |                                       |                       |          |
|                              |   | BENITO JUÁREZ | NIÑOS HÉROES              | MUJER        |       | 19                       |                                       |                       |          |
|                              |   | BENITO JUÁREZ | NOCHE BUENA               | MUJER        |       | 28                       |                                       |                       |          |
|                              |   | BENITO JUÁREZ | PERIODISTA                | MUJER        |       | 2                        |                                       |                       |          |
|                              |   | BENITO JUÁREZ | PIEDAD NARVARTE           | MUJER        |       | 6                        |                                       |                       |          |
|                              |   | BENITO JUÁREZ | PORTALES NORTE            | MUJER        |       | 42                       |                                       |                       |          |
|                              |   | BENITO JUÁREZ | PORTALES ORIENTE          | MUJER        |       | 22                       |                                       |                       |          |
|                              |   | BENITO JUÁREZ | PORTALES SUR              | MUJER        |       | 44                       |                                       |                       |          |
|                              |   | BENITO JUÁREZ | POSTAL                    | MUJER        |       | 10                       |                                       |                       |          |
|                              |   | BENITO JUÁREZ | RESIDENCIAL EMPERADORES   | MUJER        |       | 1                        |                                       |                       |          |
|                              |   | BENITO JUÁREZ | SAN JOSÉ INSURGENTES      | MUJER        |       | 6                        |                                       |                       |          |
|                              |   | BENITO JUÁREZ | SAN PEDRO DE LOS PINOS    | MUJER        |       | 18                       |                                       |                       |          |
|                              |   | BENITO JUÁREZ | SAN SIMÓN TICUMAC         | MUJER        |       | 28                       |                                       |                       |          |
|                              |   | BENITO JUÁREZ | SANTA CRUZ ATOYAC         | MUJER        |       | 13                       |                                       |                       |          |
|                              |   | BENITO JUÁREZ | SANTA MARIA NONOALCO      | MUJER        |       | 2                        |                                       |                       |          |
|                              |   | BENITO JUÁREZ | TLACOQUEMECATL            | MUJER        |       | 1                        |                                       |                       |          |
|                              |   | BENITO JUÁREZ | VERTIZ NARVARTE           | MUJER        |       | 55                       |                                       |                       |          |
|                              |   | BENITO JUÁREZ | VILLA DE CORTES           | MUJER        |       | 3                        |                                       |                       |          |

IV.16 PROSAP PROGRAMAS QUE OTORGAN SUBSIDIOS Y APOYOS A LA POBLACIÓN

| DENOMINACIÓN DEL PROGRAMA 1/ | FECHA DE PUBLICACIÓN DE REGLAS DE OPERACIÓN | DELEGACIÓN    | COLONIA                        | BENEFICIARIO |       | TOTAL POBLACIÓN OBJETIVO | PRESUPUESTO (PESOS CON DOS DECIMALES) |                       |          |
|------------------------------|---|---------------|--------------------------------|--------------|-------|--------------------------|---------------------------------------|-----------------------|----------|
|                              |   |               |                                | TIPO 2/      | TOTAL |                          | ORIGINAL                              | PROGRAMADO MODIFICADO | EJERCIDO |
|                              |   | BENITO JUÁREZ | XOCO                           | MUJER        |       | 4                        |                                       |                       |          |
|                              |   | BENITO JUÁREZ | ZACAHUITZCO                    | MUJER        |       | 17                       |                                       |                       |          |
|                              |   | COYOACÁN      | ADOLFO RUIZ CORTÍNES           | MUJER        |       | 111                      |                                       |                       |          |
|                              |   | COYOACÁN      | AJUSCO                         | MUJER        |       | 153                      |                                       |                       |          |
|                              |   | COYOACÁN      | AJUSCO MONTSERRAT              | MUJER        |       | 1                        |                                       |                       |          |
|                              |   | COYOACÁN      | ALIANZA POPULAR REVOLUCIONARIA | MUJER        |       | 46                       |                                       |                       |          |
|                              |   | COYOACÁN      | ATLÁNTIDA                      | MUJER        |       | 2                        |                                       |                       |          |
|                              |   | COYOACÁN      | AVANTE                         | MUJER        |       | 29                       |                                       |                       |          |
|                              |   | COYOACÁN      | BARRIO DEL NIÑO JESÚS          | MUJER        |       | 11                       |                                       |                       |          |
|                              |   | COYOACÁN      | BARRIO LA CONCEPCIÓN           | MUJER        |       | 5                        |                                       |                       |          |
|                              |   | COYOACÁN      | BARRIO SAN LUCAS               | MUJER        |       | 9                        |                                       |                       |          |
|                              |   | COYOACÁN      | BARRIO SANTA CATARINA          | MUJER        |       | 8                        |                                       |                       |          |
|                              |   | COYOACÁN      | BOSQUES DE TETLAMEYA           | MUJER        |       | 2                        |                                       |                       |          |
|                              |   | COYOACÁN      | CAFETALES                      | MUJER        |       | 10                       |                                       |                       |          |
|                              |   | COYOACÁN      | CAMPESTRE CHURUBUSCO           | MUJER        |       | 29                       |                                       |                       |          |
|                              |   | COYOACÁN      | CAMPESTRE COYOACÁN             | MUJER        |       | 4                        |                                       |                       |          |
|                              |   | COYOACÁN      | CANTIL DEL PEDREGAL            | MUJER        |       | 1                        |                                       |                       |          |
|                              |   | COYOACÁN      | CARMEN SERDÁN                  | MUJER        |       | 74                       |                                       |                       |          |
|                              |   | COYOACÁN      | CHURUBUSCO COUNTRY CLUB        | MUJER        |       | 18                       |                                       |                       |          |
|                              |   | COYOACÁN      | CIUDAD JARDÍN                  | MUJER        |       | 4                        |                                       |                       |          |
|                              |   | COYOACÁN      | COPILCO                        | MUJER        |       | 10                       |                                       |                       |          |
|                              |   | COYOACÁN      | COPILCO EL ALTO                | MUJER        |       | 15                       |                                       |                       |          |
|                              |   | COYOACÁN      | COPILCO EL BAJO                | MUJER        |       | 5                        |                                       |                       |          |
|                              |   | COYOACÁN      | COPILCO UNIVERSIDAD            | MUJER        |       | 16                       |                                       |                       |          |
|                              |   | COYOACÁN      | COPILCO UNIVERSIDAD ISSSTE     | MUJER        |       | 1                        |                                       |                       |          |
|                              |   | COYOACÁN      | COUNTRY CLUB                   | MUJER        |       | 4                        |                                       |                       |          |
|                              |   | COYOACÁN      | CUADRANTE DE SAN FRANCISCO     | MUJER        |       | 12                       |                                       |                       |          |
|                              |   | COYOACÁN      | CUCHILLA DE LA MAGDALENA       | MUJER        |       | 9                        |                                       |                       |          |
|                              |   | COYOACÁN      | CULHUACÁN CTM SECCIÓN I        | MUJER        |       | 3                        |                                       |                       |          |
|                              |   | COYOACÁN      | CULHUACÁN CTM SECCIÓN II       | MUJER        |       | 2                        |                                       |                       |          |
|                              |   | COYOACÁN      | CULHUACÁN CTM SECCIÓN III      | MUJER        |       | 23                       |                                       |                       |          |
|                              |   | COYOACÁN      | CULHUACÁN CTM SECCIÓN IX-A     | MUJER        |       | 38                       |                                       |                       |          |
|                              |   | COYOACÁN      | CULHUACÁN CTM SECCIÓN IX-B     | MUJER        |       | 2                        |                                       |                       |          |
|                              |   | COYOACÁN      | CULHUACÁN CTM SECCIÓN V        | MUJER        |       | 9                        |                                       |                       |          |
|                              |   | COYOACÁN      | CULHUACÁN CTM SECCIÓN VI       | MUJER        |       | 55                       |                                       |                       |          |



IV.16 PROSAP PROGRAMAS QUE OTORGAN SUBSIDIOS Y APOYOS A LA POBLACIÓN

| DENOMINACIÓN DEL PROGRAMA 1/ | FECHA DE PUBLICACIÓN DE REGLAS DE OPERACIÓN | DELEGACIÓN | COLONIA                            | BENEFICIARIO |       | TOTAL POBLACIÓN OBJETIVO | PRESUPUESTO (PESOS CON DOS DECIMALES) |                       |          |
|------------------------------|---|------------|------------------------------------|--------------|-------|--------------------------|---------------------------------------|-----------------------|----------|
|                              |   |            |                                    | TIPO 2/      | TOTAL |                          | ORIGINAL                              | PROGRAMADO MODIFICADO | EJERCIDO |
|                              |   | COYOACÁN   | CULHUACÁN CTM SECCIÓN VII          | MUJER        |       | 82                       |                                       |                       |          |
|                              |   | COYOACÁN   | CULHUACÁN CTM SECCIÓN VIII         | MUJER        |       | 79                       |                                       |                       |          |
|                              |   | COYOACÁN   | CULHUACÁN CTM SECCIÓN X            | MUJER        |       | 40                       |                                       |                       |          |
|                              |   | COYOACÁN   | CULHUACÁN CTM SECCIÓN X-A          | MUJER        |       | 73                       |                                       |                       |          |
|                              |   | COYOACÁN   | CULHUACÁN CTM CANAL NACIONAL       | MUJER        |       | 31                       |                                       |                       |          |
|                              |   | COYOACÁN   | CULHUACÁN CTM CROC                 | MUJER        |       | 69                       |                                       |                       |          |
|                              |   | COYOACÁN   | CULHUACÁN CTM SECCIÓN PILOTO       | MUJER        |       | 66                       |                                       |                       |          |
|                              |   | COYOACÁN   | DEL CARMEN                         | MUJER        |       | 19                       |                                       |                       |          |
|                              |   | COYOACÁN   | EDUCACIÓN                          | MUJER        |       | 33                       |                                       |                       |          |
|                              |   | COYOACÁN   | EL CARACOL                         | MUJER        |       | 9                        |                                       |                       |          |
|                              |   | COYOACÁN   | EL CENTINELA                       | MUJER        |       | 5                        |                                       |                       |          |
|                              |   | COYOACÁN   | EL MIRADOR                         | MUJER        |       | 6                        |                                       |                       |          |
|                              |   | COYOACÁN   | EL PARQUE DE COYOACAN              | MUJER        |       | 2                        |                                       |                       |          |
|                              |   | COYOACÁN   | EL RELOJ                           | MUJER        |       | 143                      |                                       |                       |          |
|                              |   | COYOACÁN   | EL ROSARIO                         | MUJER        |       | 4                        |                                       |                       |          |
|                              |   | COYOACÁN   | EL ROSEDAL                         | MUJER        |       | 8                        |                                       |                       |          |
|                              |   | COYOACÁN   | EMILIANO ZAPATA                    | MUJER        |       | 28                       |                                       |                       |          |
|                              |   | COYOACÁN   | ESPARTACO                          | MUJER        |       | 13                       |                                       |                       |          |
|                              |   | COYOACÁN   | EX HACIENDA COAPA                  | MUJER        |       | 4                        |                                       |                       |          |
|                              |   | COYOACÁN   | EX-EJIDO DE SAN PABLO TEPETLAPA    | MUJER        |       | 1                        |                                       |                       |          |
|                              |   | COYOACÁN   | EX-EJIDO SAN FRANCISCO CULHUACÁN   | MUJER        |       | 7                        |                                       |                       |          |
|                              |   | COYOACÁN   | EX-EJIDO SANTA URSULA COAPA        | MUJER        |       | 21                       |                                       |                       |          |
|                              |   | COYOACÁN   | HACIENDAS DE COYOACÁN              | MUJER        |       | 6                        |                                       |                       |          |
|                              |   | COYOACÁN   | HERMOSILLO                         | MUJER        |       | 13                       |                                       |                       |          |
|                              |   | COYOACÁN   | HUAYAMILPAS                        | MUJER        |       | 3                        |                                       |                       |          |
|                              |   | COYOACÁN   | INSURGENTES CUICUILCO              | MUJER        |       | 5                        |                                       |                       |          |
|                              |   | COYOACÁN   | INTEGRACIÓN LATINOAMERICANA        | MUJER        |       | 1                        |                                       |                       |          |
|                              |   | COYOACÁN   | JARDINES DE COYOACÁN               | MUJER        |       | 2                        |                                       |                       |          |
|                              |   | COYOACÁN   | JARDINES DEL PEDREGAL DE SAN ÁNGEL | MUJER        |       | 7                        |                                       |                       |          |
|                              |   | COYOACÁN   | LA VIRGEN                          | MUJER        |       | 2                        |                                       |                       |          |
|                              |   | COYOACÁN   | LAS CAMPANAS                       | MUJER        |       | 1                        |                                       |                       |          |
|                              |   | COYOACÁN   | LOS CIPRESES                       | MUJER        |       | 1                        |                                       |                       |          |

IV.16 PROSAP PROGRAMAS QUE OTORGAN SUBSIDIOS Y APOYOS A LA POBLACIÓN

| DENOMINACIÓN DEL PROGRAMA 1/ | FECHA DE PUBLICACIÓN DE REGLAS DE OPERACIÓN | DELEGACIÓN | COLONIA                   | BENEFICIARIO |       | TOTAL POBLACIÓN OBJETIVO | PRESUPUESTO (PESOS CON DOS DECIMALES) |                       |          |
|------------------------------|---|------------|---------------------------|--------------|-------|--------------------------|---------------------------------------|-----------------------|----------|
|                              |   |            |                           | TIPO 2/      | TOTAL |                          | ORIGINAL                              | PROGRAMADO MODIFICADO | EJERCIDO |
|                              |   | COYOACÁN   | LOS GIRASOLES             | MUJER        |       | 9                        |                                       |                       |          |
|                              |   | COYOACÁN   | LOS OLIVOS                | MUJER        |       | 5                        |                                       |                       |          |
|                              |   | COYOACÁN   | LOS ROBLES                | MUJER        |       | 3                        |                                       |                       |          |
|                              |   | COYOACÁN   | LOS SAUCES                | MUJER        |       | 3                        |                                       |                       |          |
|                              |   | COYOACÁN   | MEDIA LUNA                | MUJER        |       | 3                        |                                       |                       |          |
|                              |   | COYOACÁN   | NUEVA DIAZ ORDAZ          | MUJER        |       | 24                       |                                       |                       |          |
|                              |   | COYOACÁN   | OLÍMPICA                  | MUJER        |       | 5                        |                                       |                       |          |
|                              |   | COYOACÁN   | PARQUE SAN ANDRÉS         | MUJER        |       | 11                       |                                       |                       |          |
|                              |   | COYOACÁN   | PASEOS DE TAXQUEÑA        | MUJER        |       | 23                       |                                       |                       |          |
|                              |   | COYOACÁN   | PEDREGAL DE CARRASCO      | MUJER        |       | 46                       |                                       |                       |          |
|                              |   | COYOACÁN   | PEDREGAL DE COYOACAN      | MUJER        |       | 3                        |                                       |                       |          |
|                              |   | COYOACÁN   | PEDREGAL DE LA ZORRA      | MUJER        |       | 2                        |                                       |                       |          |
|                              |   | COYOACÁN   | PEDREGAL DE SANTA URSULA  | MUJER        |       | 585                      |                                       |                       |          |
|                              |   | COYOACÁN   | PEDREGAL DE SANTO DOMINGO | MUJER        |       | 402                      |                                       |                       |          |
|                              |   | COYOACÁN   | PEDREGAL DEL MAUREL       | MUJER        |       | 6                        |                                       |                       |          |
|                              |   | COYOACÁN   | PEDREGAL DEL SUR          | MUJER        |       | 1                        |                                       |                       |          |
|                              |   | COYOACÁN   | PETROLERA TAXQUEÑA        | MUJER        |       | 2                        |                                       |                       |          |
|                              |   | COYOACÁN   | PRADO CHURUBUSCO          | MUJER        |       | 23                       |                                       |                       |          |
|                              |   | COYOACÁN   | PRADOS DE COYOACAN        | MUJER        |       | 2                        |                                       |                       |          |
|                              |   | COYOACÁN   | PRESIDENTES EJIDALES      | 1A MUJER     |       | 11                       |                                       |                       |          |
|                              |   | COYOACÁN   | SECCIÓN                   |              |       |                          |                                       |                       |          |
|                              |   | COYOACÁN   | PRESIDENTES EJIDALES      | 2A MUJER     |       | 3                        |                                       |                       |          |
|                              |   | COYOACÁN   | SECCIÓN                   |              |       |                          |                                       |                       |          |
|                              |   | COYOACÁN   | PUEBLO DE LOS REYES       | MUJER        |       | 34                       |                                       |                       |          |
|                              |   | COYOACÁN   | PUEBLO DE SAN PABLO       | MUJER        |       | 35                       |                                       |                       |          |
|                              |   | COYOACÁN   | TEPETLAPA                 |              |       |                          |                                       |                       |          |
|                              |   | COYOACÁN   | PUEBLO DE SANTA URSULA    | MUJER        |       | 73                       |                                       |                       |          |
|                              |   | COYOACÁN   | COAPA                     |              |       |                          |                                       |                       |          |
|                              |   | COYOACÁN   | PUEBLO LA CANDELARIA      | MUJER        |       | 18                       |                                       |                       |          |
|                              |   | COYOACÁN   | RINCONADA DE LOS REYES    | MUJER        |       | 9                        |                                       |                       |          |
|                              |   | COYOACÁN   | ROMERO DE TERREROS        | MUJER        |       | 27                       |                                       |                       |          |
|                              |   | COYOACÁN   | ROSEDAL                   | MUJER        |       | 3                        |                                       |                       |          |
|                              |   | COYOACÁN   | SAN DIEGO CHURUBUSCO      | MUJER        |       | 12                       |                                       |                       |          |
|                              |   | COYOACÁN   | SAN FRANCISCO CULHUACÁN   | MUJER        |       | 70                       |                                       |                       |          |
|                              |   | COYOACÁN   | SAN FRANCISCO CULHUACÁN   | MUJER        |       | 21                       |                                       |                       |          |
|                              |   | COYOACÁN   | BARRIO LA MAGDALENA       |              |       |                          |                                       |                       |          |
|                              |   | COYOACÁN   | SAN FRANCISCO CULHUACÁN   | MUJER        |       | 10                       |                                       |                       |          |
|                              |   | COYOACÁN   | BARRIO SAN FRANCISCO      |              |       |                          |                                       |                       |          |
|                              |   | COYOACÁN   | SAN FRANCISCO CULHUACÁN   | MUJER        |       | 4                        |                                       |                       |          |
|                              |   | COYOACÁN   | BARRIO SAN JUAN           |              |       |                          |                                       |                       |          |

IV.16 PROSAP PROGRAMAS QUE OTORGAN SUBSIDIOS Y APOYOS A LA POBLACIÓN

| DENOMINACIÓN DEL PROGRAMA 1/ | FECHA DE PUBLICACIÓN DE REGLAS DE OPERACIÓN | DELEGACIÓN            | COLONIA                     | BENEFICIARIO |       | TOTAL POBLACIÓN OBJETIVO | PRESUPUESTO (PESOS CON DOS DECIMALES) |                       |          |
|------------------------------|---|-----------------------|-----------------------------|--------------|-------|--------------------------|---------------------------------------|-----------------------|----------|
|                              |   |                       |                             | TIPO 2/      | TOTAL |                          | ORIGINAL                              | PROGRAMADO MODIFICADO | EJERCIDO |
|                              |   | COYOACÁN              | SAN FRANCISCO CULHUACÁN     | MUJER        |       | 2                        |                                       |                       |          |
|                              |   |                       | BARRIO SANTA ANA            |              |       |                          |                                       |                       |          |
|                              |   | COYOACÁN              | SAN MATEO                   | MUJER        |       | 1                        |                                       |                       |          |
|                              |   | COYOACÁN              | SANTA CECILIA               | MUJER        |       | 4                        |                                       |                       |          |
|                              |   | COYOACÁN              | SANTA MARTHA DEL SUR        | MUJER        |       | 14                       |                                       |                       |          |
|                              |   | COYOACÁN              | STUNAM                      | MUJER        |       | 17                       |                                       |                       |          |
|                              |   | COYOACÁN              | TAXQUEÑA                    | MUJER        |       | 3                        |                                       |                       |          |
|                              |   | COYOACÁN              | TORRES DE COYOACAN          | MUJER        |       | 1                        |                                       |                       |          |
|                              |   | COYOACÁN              | URBANA TLALPAN FOVISSSTE    | MUJER        |       | 1                        |                                       |                       |          |
|                              |   | COYOACÁN              | VIEJO EJIDO DE SANTA URSULA | MUJER        |       | 42                       |                                       |                       |          |
|                              |   |                       | COAPA                       |              |       |                          |                                       |                       |          |
|                              |   | COYOACÁN              | VILLA COYOACÁN              | MUJER        |       | 30                       |                                       |                       |          |
|                              |   | COYOACÁN              | VILLA DE SAN FRANCISCO      | MUJER        |       | 2                        |                                       |                       |          |
|                              |   | COYOACÁN              | VILLA PANAMERICANA          | MUJER        |       | 6                        |                                       |                       |          |
|                              |   | COYOACÁN              | VILLA QUIETUD               | MUJER        |       | 19                       |                                       |                       |          |
|                              |   | COYOACÁN              | XOTEPINGO                   | MUJER        |       | 3                        |                                       |                       |          |
|                              |   | CUAJIMALPA DE MORELOS | ABDIAS GARCIA SOTO          | MUJER        |       | 5                        |                                       |                       |          |
|                              |   | CUAJIMALPA DE MORELOS | ADOLFO LÓPEZ MATEOS         | MUJER        |       | 5                        |                                       |                       |          |
|                              |   | CUAJIMALPA DE MORELOS | AHUATENCO                   | MUJER        |       | 1                        |                                       |                       |          |
|                              |   | CUAJIMALPA DE MORELOS | CAMPESTRE PALO ALTO         | MUJER        |       | 1                        |                                       |                       |          |
|                              |   | CUAJIMALPA DE MORELOS | CONTADERO                   | MUJER        |       | 12                       |                                       |                       |          |
|                              |   | CUAJIMALPA DE MORELOS | COOPERATIVA PALO ALTO       | MUJER        |       | 6                        |                                       |                       |          |
|                              |   | CUAJIMALPA DE MORELOS | CRUZ BLANCA                 | MUJER        |       | 2                        |                                       |                       |          |
|                              |   | CUAJIMALPA DE MORELOS | CUAJIMALPA                  | MUJER        |       | 110                      |                                       |                       |          |
|                              |   | CUAJIMALPA DE MORELOS | DELEGACIÓN POLÍTICA         | MUJER        |       | 2                        |                                       |                       |          |
|                              |   |                       | CUAJIMALPA DE MORELOS       |              |       |                          |                                       |                       |          |
|                              |   | CUAJIMALPA DE MORELOS | EL ÉBANO                    | MUJER        |       | 4                        |                                       |                       |          |
|                              |   | CUAJIMALPA DE MORELOS | EL MOLINITO                 | MUJER        |       | 3                        |                                       |                       |          |
|                              |   | CUAJIMALPA DE MORELOS | EL MOLINO                   | MUJER        |       | 4                        |                                       |                       |          |
|                              |   | CUAJIMALPA DE MORELOS | EL TIANGUILLO               | MUJER        |       | 1                        |                                       |                       |          |
|                              |   | CUAJIMALPA DE MORELOS | EL YAQUI                    | MUJER        |       | 5                        |                                       |                       |          |
|                              |   | CUAJIMALPA DE MORELOS | GRANJAS DE PALO ALTO        | MUJER        |       | 4                        |                                       |                       |          |
|                              |   | CUAJIMALPA DE MORELOS | GRANJAS NAVIDAD             | MUJER        |       | 32                       |                                       |                       |          |
|                              |   | CUAJIMALPA DE MORELOS | JARDINES DE LA PALMA        | MUJER        |       | 14                       |                                       |                       |          |
|                              |   | CUAJIMALPA DE MORELOS | JESUS DEL MONTE             | MUJER        |       | 14                       |                                       |                       |          |
|                              |   | CUAJIMALPA DE MORELOS | LA MANZANITA                | MUJER        |       | 2                        |                                       |                       |          |
|                              |   | CUAJIMALPA DE MORELOS | LA PILA                     | MUJER        |       | 14                       |                                       |                       |          |
|                              |   | CUAJIMALPA DE MORELOS | LA VENTA                    | MUJER        |       | 1                        |                                       |                       |          |
|                              |   | CUAJIMALPA DE MORELOS | LAS LAJAS                   | MUJER        |       | 3                        |                                       |                       |          |
|                              |   | CUAJIMALPA DE MORELOS | LAS MAROMAS                 | MUJER        |       | 10                       |                                       |                       |          |

IV.16 PROSAP PROGRAMAS QUE OTORGAN SUBSIDIOS Y APOYOS A LA POBLACIÓN

| DENOMINACIÓN DEL PROGRAMA 1/ | FECHA DE PUBLICACIÓN DE REGLAS DE OPERACIÓN | DELEGACIÓN            | COLONIA                               | BENEFICIARIO |       | TOTAL POBLACIÓN OBJETIVO | PRESUPUESTO (PESOS CON DOS DECIMALES) |                       |          |
|------------------------------|---|-----------------------|---------------------------------------|--------------|-------|--------------------------|---------------------------------------|-----------------------|----------|
|                              |   |                       |                                       | TIPO 2/      | TOTAL |                          | ORIGINAL                              | PROGRAMADO MODIFICADO | EJERCIDO |
|                              |   | CUAJIMALPA DE MORELOS | LAS TINAJAS                           | MUJER        |       | 3                        |                                       |                       |          |
|                              |   | CUAJIMALPA DE MORELOS | LOCAXCO                               | MUJER        |       | 4                        |                                       |                       |          |
|                              |   | CUAJIMALPA DE MORELOS | LOMA DEL PADRE                        | MUJER        |       | 11                       |                                       |                       |          |
|                              |   | CUAJIMALPA DE MORELOS | LOMAS DE MEMETLA                      | MUJER        |       | 4                        |                                       |                       |          |
|                              |   | CUAJIMALPA DE MORELOS | LOMAS DE SAN PEDRO                    | MUJER        |       | 3                        |                                       |                       |          |
|                              |   | CUAJIMALPA DE MORELOS | LOMAS DE VISTA HERMOSA                | MUJER        |       | 9                        |                                       |                       |          |
|                              |   | CUAJIMALPA DE MORELOS | LOMAS DEL CHAMIZAL                    | MUJER        |       | 2                        |                                       |                       |          |
|                              |   | CUAJIMALPA DE MORELOS | MANZANASTITLA                         | MUJER        |       | 3                        |                                       |                       |          |
|                              |   | CUAJIMALPA DE MORELOS | MEMETLA                               | MUJER        |       | 3                        |                                       |                       |          |
|                              |   | CUAJIMALPA DE MORELOS | NUEVA ROSITA                          | MUJER        |       | 2                        |                                       |                       |          |
|                              |   | CUAJIMALPA DE MORELOS | SAN JOSÉ DE LOS CEDROS                | MUJER        |       | 21                       |                                       |                       |          |
|                              |   | CUAJIMALPA DE MORELOS | SAN LORENZO ACOPIILCO                 | MUJER        |       | 16                       |                                       |                       |          |
|                              |   | CUAJIMALPA DE MORELOS | SAN MATEO TLALTENANGO                 | MUJER        |       | 46                       |                                       |                       |          |
|                              |   | CUAJIMALPA DE MORELOS | SAN PABLO CHIMALPA                    | MUJER        |       | 22                       |                                       |                       |          |
|                              |   | CUAJIMALPA DE MORELOS | TEPETONCO                             | MUJER        |       | 4                        |                                       |                       |          |
|                              |   | CUAJIMALPA DE MORELOS | XALPA                                 | MUJER        |       | 7                        |                                       |                       |          |
|                              |   | CUAJIMALPA DE MORELOS | ZENTLAPATL                            | MUJER        |       | 19                       |                                       |                       |          |
|                              |   | CUAUHTÉMOC            | ALGARIN                               | MUJER        |       | 26                       |                                       |                       |          |
|                              |   | CUAUHTÉMOC            | AMPLIACIÓN ASTURIAS                   | MUJER        |       | 8                        |                                       |                       |          |
|                              |   | CUAUHTÉMOC            | ASTURIAS                              | MUJER        |       | 19                       |                                       |                       |          |
|                              |   | CUAUHTÉMOC            | ATLAMPA                               | MUJER        |       | 61                       |                                       |                       |          |
|                              |   | CUAUHTÉMOC            | BUENAVISTA                            | MUJER        |       | 49                       |                                       |                       |          |
|                              |   | CUAUHTÉMOC            | BUENOS AIRES                          | MUJER        |       | 29                       |                                       |                       |          |
|                              |   | CUAUHTÉMOC            | CARNET PROMOCIÓN OPERACIÓN S.A. DE CV | Y MUJER      |       | 1                        |                                       |                       |          |
|                              |   | CUAUHTÉMOC            | CENTRO (ÁREA 1)                       | MUJER        |       | 71                       |                                       |                       |          |
|                              |   | CUAUHTÉMOC            | CENTRO (ÁREA 2)                       | MUJER        |       | 105                      |                                       |                       |          |
|                              |   | CUAUHTÉMOC            | CENTRO (ÁREA 3)                       | MUJER        |       | 197                      |                                       |                       |          |
|                              |   | CUAUHTÉMOC            | CENTRO (ÁREA 4)                       | MUJER        |       | 10                       |                                       |                       |          |
|                              |   | CUAUHTÉMOC            | CENTRO (ÁREA 5)                       | MUJER        |       | 5                        |                                       |                       |          |
|                              |   | CUAUHTÉMOC            | CENTRO (ÁREA 6)                       | MUJER        |       | 36                       |                                       |                       |          |
|                              |   | CUAUHTÉMOC            | CENTRO (ÁREA 7)                       | MUJER        |       | 22                       |                                       |                       |          |
|                              |   | CUAUHTÉMOC            | CENTRO (ÁREA 8)                       | MUJER        |       | 40                       |                                       |                       |          |
|                              |   | CUAUHTÉMOC            | CENTRO (ÁREA 9)                       | MUJER        |       | 46                       |                                       |                       |          |
|                              |   | CUAUHTÉMOC            | CENTRO URBANO BENITO JUÁREZ           | MUJER        |       | 1                        |                                       |                       |          |
|                              |   | CUAUHTÉMOC            | CONDESA                               | MUJER        |       | 47                       |                                       |                       |          |
|                              |   | CUAUHTÉMOC            | CUAUHTÉMOC                            | MUJER        |       | 25                       |                                       |                       |          |
|                              |   | CUAUHTÉMOC            | DOCTORES                              | MUJER        |       | 213                      |                                       |                       |          |

IV.16 PROSAP PROGRAMAS QUE OTORGAN SUBSIDIOS Y APOYOS A LA POBLACIÓN

| DENOMINACIÓN DEL PROGRAMA 1/ | FECHA DE PUBLICACIÓN DE REGLAS DE OPERACIÓN | DELEGACIÓN        | COLONIA                           | BENEFICIARIO   |       | TOTAL POBLACIÓN OBJETIVO | PRESUPUESTO (PESOS CON DOS DECIMALES) |                       |          |
|------------------------------|---|-------------------|-----------------------------------|----------------|-------|--------------------------|---------------------------------------|-----------------------|----------|
|                              |   |                   |                                   | TIPO 2/        | TOTAL |                          | ORIGINAL                              | PROGRAMADO MODIFICADO | EJERCIDO |
|                              |   | CUAUHTÉMOC        | ESPERANZA                         | MUJER          |       | 9                        |                                       |                       |          |
|                              |   | CUAUHTÉMOC        | EX-HIPÓDROMO DE PERALVILLO        | MUJER          |       | 70                       |                                       |                       |          |
|                              |   | CUAUHTÉMOC        | FELIPE PESCADOR                   | MUJER          |       | 10                       |                                       |                       |          |
|                              |   | CUAUHTÉMOC        | GUERRERO                          | MUJER          |       | 354                      |                                       |                       |          |
|                              |   | CUAUHTÉMOC        | HIPÓDROMO                         | MUJER          |       | 21                       |                                       |                       |          |
|                              |   | CUAUHTÉMOC        | HIPÓDROMO DE LA CONDESA           | MUJER          |       | 15                       |                                       |                       |          |
|                              |   | CUAUHTÉMOC        | JUÁREZ                            | MUJER          |       | 37                       |                                       |                       |          |
|                              |   | CUAUHTÉMOC        | MAZA                              | MUJER          |       | 20                       |                                       |                       |          |
|                              |   | CUAUHTÉMOC        | MORELOS                           | MUJER          |       | 105                      |                                       |                       |          |
|                              |   | CUAUHTÉMOC        | NONOALCO TLATELOLCO               | MUJER          |       | 110                      |                                       |                       |          |
|                              |   | CUAUHTÉMOC        | OBRAERA                           | MUJER          |       | 311                      |                                       |                       |          |
|                              |   | CUAUHTÉMOC        | PAULINO NAVARRO                   | MUJER          |       | 33                       |                                       |                       |          |
|                              |   | CUAUHTÉMOC        | PERALVILLO                        | MUJER          |       | 58                       |                                       |                       |          |
|                              |   | CUAUHTÉMOC        | ROMA NORTE                        | MUJER          |       | 146                      |                                       |                       |          |
|                              |   | CUAUHTÉMOC        | ROMA SUR                          | MUJER          |       | 56                       |                                       |                       |          |
|                              |   | CUAUHTÉMOC        | SAN RAFAEL                        | MUJER          |       | 106                      |                                       |                       |          |
|                              |   | CUAUHTÉMOC        | SAN SIMÓN TOLNAHUAC               | MUJER          |       | 48                       |                                       |                       |          |
|                              |   | CUAUHTÉMOC        | SANTA MARIA INSURGENTES           | MUJER          |       | 11                       |                                       |                       |          |
|                              |   | CUAUHTÉMOC        | SANTA MARIA LA RIBERA             | MUJER          |       | 371                      |                                       |                       |          |
|                              |   | CUAUHTÉMOC        | SECRETARIA DE ECONOMÍA            | MUJER          |       | 1                        |                                       |                       |          |
|                              |   | CUAUHTÉMOC        | TABACALERA                        | MUJER          |       | 22                       |                                       |                       |          |
|                              |   | CUAUHTÉMOC        | TRANSITO                          | MUJER          |       | 48                       |                                       |                       |          |
|                              |   | CUAUHTÉMOC        | VALLE GÓMEZ                       | MUJER          |       | 29                       |                                       |                       |          |
|                              |   | CUAUHTÉMOC        | VISTA ALEGRE                      | MUJER          |       | 17                       |                                       |                       |          |
|                              |   | GUSTAVO A. MADERO | 15 DE AGOSTO                      | MUJER          |       | 7                        |                                       |                       |          |
|                              |   | GUSTAVO A. MADERO | 25 DE JULIO                       | MUJER          |       | 11                       |                                       |                       |          |
|                              |   | GUSTAVO A. MADERO | 7 DE NOVIEMBRE                    | MUJER          |       | 29                       |                                       |                       |          |
|                              |   | GUSTAVO A. MADERO | ACUEDUCTO DE GUADALUPE            | MUJER          |       | 145                      |                                       |                       |          |
|                              |   | GUSTAVO A. MADERO | AMPLIACIÓN CASAS ALEMÁN           | MUJER          |       | 70                       |                                       |                       |          |
|                              |   | GUSTAVO A. MADERO | AMPLIACIÓN EMILIANO ZAPATA        | MUJER          |       | 13                       |                                       |                       |          |
|                              |   | GUSTAVO A. MADERO | AMPLIACIÓN HERNÁNDEZ              | GABRIEL MUJER  |       | 8                        |                                       |                       |          |
|                              |   | GUSTAVO A. MADERO | AMPLIACIÓN MÁRTIRES DE RÍO BLANCO | MUJER          |       | 1                        |                                       |                       |          |
|                              |   | GUSTAVO A. MADERO | AMPLIACIÓN NACIONAL               | PROGRESO MUJER |       | 2                        |                                       |                       |          |
|                              |   | GUSTAVO A. MADERO | AMPLIACIÓN PROVIDENCIA            | MUJER          |       | 12                       |                                       |                       |          |
|                              |   | GUSTAVO A. MADERO | AMPLIACION ARBOLEDAS              | MUJER          |       | 1                        |                                       |                       |          |

IV.16 PROSAP PROGRAMAS QUE OTORGAN SUBSIDIOS Y APOYOS A LA POBLACIÓN

| DENOMINACIÓN DEL PROGRAMA 1/ | FECHA DE PUBLICACIÓN DE REGLAS DE OPERACIÓN | DELEGACIÓN        | COLONIA                           | BENEFICIARIO |       | TOTAL POBLACIÓN OBJETIVO | PRESUPUESTO (PESOS CON DOS DECIMALES) |                       |          |
|------------------------------|---|-------------------|-----------------------------------|--------------|-------|--------------------------|---------------------------------------|-----------------------|----------|
|                              |   |                   |                                   | TIPO 2/      | TOTAL |                          | ORIGINAL                              | PROGRAMADO MODIFICADO | EJERCIDO |
|                              |   | GUSTAVO A. MADERO | AMPLIACIÓN CASAS ALEMÁN           | MUJER        |       | 97                       |                                       |                       |          |
|                              |   | GUSTAVO A. MADERO | AMPLIACIÓN CASTILLO GRANDE        | MUJER        |       | 1                        |                                       |                       |          |
|                              |   | GUSTAVO A. MADERO | AMPLIACIÓN EMILIANO ZAPATA        | MUJER        |       | 20                       |                                       |                       |          |
|                              |   | GUSTAVO A. MADERO | AMPLIACIÓN GABRIEL HERNÁNDEZ      | MUJER        |       | 29                       |                                       |                       |          |
|                              |   | GUSTAVO A. MADERO | AMPLIACIÓN GUADALUPE PROLETARIA   | MUJER        |       | 2                        |                                       |                       |          |
|                              |   | GUSTAVO A. MADERO | AMPLIACIÓN MÁRTIRES DE RÍO BLANCO | MUJER        |       | 7                        |                                       |                       |          |
|                              |   | GUSTAVO A. MADERO | AMPLIACIÓN PANAMERICANA           | MUJER        |       | 2                        |                                       |                       |          |
|                              |   | GUSTAVO A. MADERO | AMPLIACIÓN PROGRESO NACIONAL      | MUJER        |       | 2                        |                                       |                       |          |
|                              |   | GUSTAVO A. MADERO | AMPLIACIÓN PROVIDENCIA            | MUJER        |       | 4                        |                                       |                       |          |
|                              |   | GUSTAVO A. MADERO | ARAGÓN FOVISSSTE                  | MUJER        |       | 1                        |                                       |                       |          |
|                              |   | GUSTAVO A. MADERO | ARAGÓN INGUARÁN                   | MUJER        |       | 25                       |                                       |                       |          |
|                              |   | GUSTAVO A. MADERO | ARAGÓN FOVISSSTE                  | MUJER        |       | 2                        |                                       |                       |          |
|                              |   | GUSTAVO A. MADERO | ARAGÓN INGUARÁN                   | MUJER        |       | 38                       |                                       |                       |          |
|                              |   | GUSTAVO A. MADERO | ARAGÓN LA VILLA                   | MUJER        |       | 132                      |                                       |                       |          |
|                              |   | GUSTAVO A. MADERO | ARBOLEDAS                         | MUJER        |       | 9                        |                                       |                       |          |
|                              |   | GUSTAVO A. MADERO | ARROYO DE GUADALUPE               | MUJER        |       | 3                        |                                       |                       |          |
|                              |   | GUSTAVO A. MADERO | BARRIO CANDELARIA TICOMÁN         | MUJER        |       | 5                        |                                       |                       |          |
|                              |   | GUSTAVO A. MADERO | BELISARIO DOMÍNGUEZ               | MUJER        |       | 21                       |                                       |                       |          |
|                              |   | GUSTAVO A. MADERO | BENITO JUÁREZ                     | MUJER        |       | 3                        |                                       |                       |          |
|                              |   | GUSTAVO A. MADERO | BONDOJITO                         | MUJER        |       | 98                       |                                       |                       |          |
|                              |   | GUSTAVO A. MADERO | C.T.M. ARAGÓN                     | MUJER        |       | 6                        |                                       |                       |          |
|                              |   | GUSTAVO A. MADERO | C.T.M. ATZACOALCO                 | MUJER        |       | 29                       |                                       |                       |          |
|                              |   | GUSTAVO A. MADERO | C.T.M. EL RISCO                   | MUJER        |       | 17                       |                                       |                       |          |
|                              |   | GUSTAVO A. MADERO | CAMPESTRE ARAGÓN                  | MUJER        |       | 121                      |                                       |                       |          |
|                              |   | GUSTAVO A. MADERO | CAPULTITLAN                       | MUJER        |       | 63                       |                                       |                       |          |
|                              |   | GUSTAVO A. MADERO | CASTILLO EL CHICO                 | MUJER        |       | 2                        |                                       |                       |          |
|                              |   | GUSTAVO A. MADERO | CASTILLO EL GRANDE                | MUJER        |       | 5                        |                                       |                       |          |
|                              |   | GUSTAVO A. MADERO | CHALMA DE GUADALUPE               | MUJER        |       | 137                      |                                       |                       |          |
|                              |   | GUSTAVO A. MADERO | CHURUBUSCO TEPEYAC                | MUJER        |       | 2                        |                                       |                       |          |
|                              |   | GUSTAVO A. MADERO | COCYOTES                          | MUJER        |       | 4                        |                                       |                       |          |
|                              |   | GUSTAVO A. MADERO | COMPOSITORES MEXICANOS            | MUJER        |       | 8                        |                                       |                       |          |
|                              |   | GUSTAVO A. MADERO | CONSTITUCIÓN DE LA REPUBLICA      | MUJER        |       | 55                       |                                       |                       |          |
|                              |   | GUSTAVO A. MADERO | CUAUTEPEC BARRIO ALTO             | MUJER        |       | 11                       |                                       |                       |          |

IV.16 PROSAP PROGRAMAS QUE OTORGAN SUBSIDIOS Y APOYOS A LA POBLACIÓN

| DENOMINACIÓN DEL PROGRAMA 1/ | FECHA DE PUBLICACIÓN DE REGLAS DE OPERACIÓN | DELEGACIÓN        | COLONIA                      | BENEFICIARIO |       | TOTAL POBLACIÓN OBJETIVO | PRESUPUESTO (PESOS CON DOS DECIMALES) |                       |          |
|------------------------------|---|-------------------|------------------------------|--------------|-------|--------------------------|---------------------------------------|-----------------------|----------|
|                              |   |                   |                              | TIPO 2/      | TOTAL |                          | ORIGINAL                              | PROGRAMADO MODIFICADO | EJERCIDO |
|                              |   | GUSTAVO A. MADERO | CUAUTEPEC DE MADERO          | MUJER        |       | 7                        |                                       |                       |          |
|                              |   | GUSTAVO A. MADERO | CUCHILLA DEL TESORO          | MUJER        |       | 16                       |                                       |                       |          |
|                              |   | GUSTAVO A. MADERO | CUCHILLA LA JOYA             | MUJER        |       | 8                        |                                       |                       |          |
|                              |   | GUSTAVO A. MADERO | DEFENSORES DE LA REPUBLICA   | MUJER        |       | 30                       |                                       |                       |          |
|                              |   | GUSTAVO A. MADERO | DEL BOSQUE                   | MUJER        |       | 11                       |                                       |                       |          |
|                              |   | GUSTAVO A MADERO  | DEL CARMEN                   | MUJER        |       | 3                        |                                       |                       |          |
|                              |   | GUSTAVO A MADERO  | DEL OBRERO                   | MUJER        |       | 31                       |                                       |                       |          |
|                              |   | GUSTAVO A. MADERO | DM NACIONAL                  | MUJER        |       | 19                       |                                       |                       |          |
|                              |   | GUSTAVO A MADERO  | EDUARDO MOLINA               | MUJER        |       | 3                        |                                       |                       |          |
|                              |   | GUSTAVO A. MADERO | EL ARBOLILLO                 | MUJER        |       | 50                       |                                       |                       |          |
|                              |   | GUSTAVO A. MADERO | EL ARBOLILLO CTM             | MUJER        |       | 7                        |                                       |                       |          |
|                              |   | GUSTAVO A. MADERO | EL ARBOLILLO II CROC         | MUJER        |       | 7                        |                                       |                       |          |
|                              |   | GUSTAVO A MADERO  | EL ARBOLILLO III CROC        | MUJER        |       | 3                        |                                       |                       |          |
|                              |   | GUSTAVO A MADERO  | EL COYOL                     | MUJER        |       | 14                       |                                       |                       |          |
|                              |   | GUSTAVO A. MADERO | EL COYOL 2                   | MUJER        |       | 1                        |                                       |                       |          |
|                              |   | GUSTAVO A. MADERO | EL MILAGRO                   | MUJER        |       | 8                        |                                       |                       |          |
|                              |   | GUSTAVO A. MADERO | EL OLIVO                     | MUJER        |       | 16                       |                                       |                       |          |
|                              |   | GUSTAVO A MADERO  | EL TEPETATAL                 | MUJER        |       | 2                        |                                       |                       |          |
|                              |   | GUSTAVO A. MADERO | EMILIANO ZAPATA              | MUJER        |       | 73                       |                                       |                       |          |
|                              |   | GUSTAVO A. MADERO | ESTANZUELA                   | MUJER        |       | 3                        |                                       |                       |          |
|                              |   | GUSTAVO A. MADERO | ESTRELLA                     | MUJER        |       | 270                      |                                       |                       |          |
|                              |   | GUSTAVO A. MADERO | EX EJIDO SAN JUAN DE ARAGÓN  | MUJER        |       | 3                        |                                       |                       |          |
|                              |   |                   | SECTOR 33                    |              |       |                          |                                       |                       |          |
|                              |   | GUSTAVO A. MADERO | EX ESCUELA DE TIRO           | MUJER        |       | 5                        |                                       |                       |          |
|                              |   | GUSTAVO A. MADERO | FAJA DE ORO                  | MUJER        |       | 62                       |                                       |                       |          |
|                              |   | GUSTAVO A. MADERO | FERNANDO CASAS ALEMÁN        | MUJER        |       | 8                        |                                       |                       |          |
|                              |   | GUSTAVO A. MADERO | FORESTAL                     | MUJER        |       | 11                       |                                       |                       |          |
|                              |   | GUSTAVO A. MADERO | FORESTAL II                  | MUJER        |       | 1                        |                                       |                       |          |
|                              |   | GUSTAVO A. MADERO | FOVSSSTE                     | MUJER        |       | 2                        |                                       |                       |          |
|                              |   | GUSTAVO A. MADERO | GABRIEL HERNÁNDEZ            | MUJER        |       | 36                       |                                       |                       |          |
|                              |   | GUSTAVO A. MADERO | GENERAL. FELIPE BERRIOZABAL  | MUJER        |       | 4                        |                                       |                       |          |
|                              |   | GUSTAVO A. MADERO | GERTRUDIS SÁNCHEZ 1A SECCIÓN | MUJER        |       | 130                      |                                       |                       |          |
|                              |   | GUSTAVO A. MADERO | GERTRUDIS SÁNCHEZ 2A SECCIÓN | MUJER        |       | 70                       |                                       |                       |          |
|                              |   | GUSTAVO A. MADERO | GERTRUDIS SÁNCHEZ 3A SECCIÓN | MUJER        |       | 32                       |                                       |                       |          |
|                              |   | GUSTAVO A. MADERO | GRACIANO SÁNCHEZ             | MUJER        |       | 3                        |                                       |                       |          |

IV.16 PROSAP PROGRAMAS QUE OTORGAN SUBSIDIOS Y APOYOS A LA POBLACIÓN

| DENOMINACIÓN DEL PROGRAMA 1/ | FECHA DE PUBLICACIÓN DE REGLAS DE OPERACIÓN | DELEGACIÓN        | COLONIA                       | BENEFICIARIO |       | TOTAL POBLACIÓN OBJETIVO | PRESUPUESTO (PESOS CON DOS DECIMALES) |                       |          |
|------------------------------|---|-------------------|-------------------------------|--------------|-------|--------------------------|---------------------------------------|-----------------------|----------|
|                              |   |                   |                               | TIPO 2/      | TOTAL |                          | ORIGINAL                              | PROGRAMADO MODIFICADO | EJERCIDO |
|                              |   | GUSTAVO A. MADERO | GRANJAS MODERNAS              | MUJER        |       | 10                       |                                       |                       |          |
|                              |   | GUSTAVO A. MADERO | GUADALUPE                     | MUJER        |       | 7                        |                                       |                       |          |
|                              |   | GUSTAVO A. MADERO | GUADALUPE INSURGENTES         | MUJER        |       | 13                       |                                       |                       |          |
|                              |   | GUSTAVO A. MADERO | GUADALUPE PROLETARIA          | MUJER        |       | 10                       |                                       |                       |          |
|                              |   | GUSTAVO A. MADERO | GUADALUPE TEPEYAC             | MUJER        |       | 177                      |                                       |                       |          |
|                              |   | GUSTAVO A. MADERO | GUADALUPE VICTORIA            | MUJER        |       | 20                       |                                       |                       |          |
|                              |   | GUSTAVO A. MADERO | HÉROE DE NACUZARI             | MUJER        |       | 104                      |                                       |                       |          |
|                              |   | GUSTAVO A. MADERO | HEROES DE CERRO PRIETO        | MUJER        |       | 3                        |                                       |                       |          |
|                              |   | GUSTAVO A. MADERO | HÉROES DE CHAPULTEPEC         | MUJER        |       | 16                       |                                       |                       |          |
|                              |   | GUSTAVO A. MADERO | INDECO                        | MUJER        |       | 8                        |                                       |                       |          |
|                              |   | GUSTAVO A. MADERO | INDUSTRIAL                    | MUJER        |       | 93                       |                                       |                       |          |
|                              |   | GUSTAVO A. MADERO | INDUSTRIAL VALLEJO            | MUJER        |       | 5                        |                                       |                       |          |
|                              |   | GUSTAVO A. MADERO | JORGE NEGRETE                 | MUJER        |       | 35                       |                                       |                       |          |
|                              |   | GUSTAVO A. MADERO | JOSÉ MARIA MORELOS Y PAVÓN 4  | MUJER        |       | 7                        |                                       |                       |          |
|                              |   | GUSTAVO A. MADERO | JUAN GONZÁLEZ ROMERO          | MUJER        |       | 37                       |                                       |                       |          |
|                              |   | GUSTAVO A. MADERO | JUVENTINO ROSAS               | MUJER        |       | 5                        |                                       |                       |          |
|                              |   | GUSTAVO A. MADERO | LA CASILDA                    | MUJER        |       | 3                        |                                       |                       |          |
|                              |   | GUSTAVO A. MADERO | LA CRUZ                       | MUJER        |       | 3                        |                                       |                       |          |
|                              |   | GUSTAVO A. MADERO | LA ESCALERA                   | MUJER        |       | 11                       |                                       |                       |          |
|                              |   | GUSTAVO A. MADERO | LA ESMERALDA                  | MUJER        |       | 13                       |                                       |                       |          |
|                              |   | GUSTAVO A. MADERO | LA ESMERALDA 2A SECCIÓN       | MUJER        |       | 1                        |                                       |                       |          |
|                              |   | GUSTAVO A. MADERO | LA JOYA                       | MUJER        |       | 39                       |                                       |                       |          |
|                              |   | GUSTAVO A. MADERO | LA JOYITA                     | MUJER        |       | 27                       |                                       |                       |          |
|                              |   | GUSTAVO A. MADERO | LA LAGUNA TICOMÁN             | MUJER        |       | 4                        |                                       |                       |          |
|                              |   | GUSTAVO A. MADERO | LA MALINCHE                   | MUJER        |       | 8                        |                                       |                       |          |
|                              |   | GUSTAVO A. MADERO | LA PASTORA                    | MUJER        |       | 9                        |                                       |                       |          |
|                              |   | GUSTAVO A. MADERO | LA PATERA VALLEJO             | MUJER        |       | 16                       |                                       |                       |          |
|                              |   | GUSTAVO A. MADERO | LA PRADERA                    | MUJER        |       | 119                      |                                       |                       |          |
|                              |   | GUSTAVO A. MADERO | LA PRADERA 1A SECCIÓN         | MUJER        |       | 6                        |                                       |                       |          |
|                              |   | GUSTAVO A. MADERO | LA PURÍSIMA TICOMÁN           | MUJER        |       | 4                        |                                       |                       |          |
|                              |   | GUSTAVO A. MADERO | LASALLE                       | MUJER        |       | 1                        |                                       |                       |          |
|                              |   | GUSTAVO A. MADERO | LINDAVISTA NORTE              | MUJER        |       | 42                       |                                       |                       |          |
|                              |   | GUSTAVO A. MADERO | LINDAVISTA SUR                | MUJER        |       | 2                        |                                       |                       |          |
|                              |   | GUSTAVO A. MADERO | LINDAVISTA VALLEJO I SECCIÓN  | MUJER        |       | 200                      |                                       |                       |          |
|                              |   | GUSTAVO A. MADERO | LINDAVISTA VALLEJO II SECCIÓN | MUJER        |       | 27                       |                                       |                       |          |
|                              |   | GUSTAVO A. MADERO | LOMA LA PALMA                 | MUJER        |       | 6                        |                                       |                       |          |
|                              |   | GUSTAVO A. MADERO | LUIS DONALDO COLOSIO          | MUJER        |       | 6                        |                                       |                       |          |



IV.16 PROSAP PROGRAMAS QUE OTORGAN SUBSIDIOS Y APOYOS A LA POBLACIÓN

| DENOMINACIÓN DEL PROGRAMA 1/ | FECHA DE PUBLICACIÓN DE REGLAS DE OPERACIÓN | DELEGACIÓN        | COLONIA                            | BENEFICIARIO |       | TOTAL POBLACIÓN OBJETIVO | PRESUPUESTO (PESOS CON DOS DECIMALES) |                       |          |
|------------------------------|---|-------------------|------------------------------------|--------------|-------|--------------------------|---------------------------------------|-----------------------|----------|
|                              |   |                   |                                    | TIPO 2/      | TOTAL |                          | ORIGINAL                              | PROGRAMADO MODIFICADO | EJERCIDO |
|                              |   | GUSTAVO A. MADERO | MAGDALENA DE LAS SALINAS           | MUJER        |       | 86                       |                                       |                       |          |
|                              |   | GUSTAVO A. MADERO | MALACATES                          | MUJER        |       | 5                        |                                       |                       |          |
|                              |   | GUSTAVO A. MADERO | MARTÍN CARRERA                     | MUJER        |       | 42                       |                                       |                       |          |
|                              |   | GUSTAVO A. MADERO | MÁRTIRES DE RÍO BLANCO             | MUJER        |       | 96                       |                                       |                       |          |
|                              |   | GUSTAVO A. MADERO | MAXIMINO ÁVILA CAMACHO             | MUJER        |       | 8                        |                                       |                       |          |
|                              |   | GUSTAVO A. MADERO | NUEVA ATZACOALCO                   | MUJER        |       | 581                      |                                       |                       |          |
|                              |   | GUSTAVO A. MADERO | NUEVA INDUSTRIAL VALLEJO           | MUJER        |       | 30                       |                                       |                       |          |
|                              |   | GUSTAVO A. MADERO | NUEVA TENOCHTITLAN                 | MUJER        |       | 88                       |                                       |                       |          |
|                              |   | GUSTAVO A. MADERO | NUEVA VALLEJO                      | MUJER        |       | 101                      |                                       |                       |          |
|                              |   | GUSTAVO A. MADERO | PALMATITLA                         | MUJER        |       | 19                       |                                       |                       |          |
|                              |   | GUSTAVO A. MADERO | PANAMERICANA                       | MUJER        |       | 119                      |                                       |                       |          |
|                              |   | GUSTAVO A. MADERO | PLANETARIO LINDAVISTA              | MUJER        |       | 1                        |                                       |                       |          |
|                              |   | GUSTAVO A. MADERO | PRADERA II SECCIÓN                 | MUJER        |       | 9                        |                                       |                       |          |
|                              |   | GUSTAVO A. MADERO | PROGRESO NACIONAL                  | MUJER        |       | 18                       |                                       |                       |          |
|                              |   | GUSTAVO A. MADERO | PROVIDENCIA                        | MUJER        |       | 47                       |                                       |                       |          |
|                              |   | GUSTAVO A. MADERO | RESIDENCIAL ACUEDUCTO DE GUADALUPE | MUJER        |       | 16                       |                                       |                       |          |
|                              |   | GUSTAVO A. MADERO | RESIDENCIAL ZACATENCO              | MUJER        |       | 3                        |                                       |                       |          |
|                              |   | GUSTAVO A. MADERO | RÍO DE GUADALUPE FOVISSSTE         | MUJER        |       | 1                        |                                       |                       |          |
|                              |   | GUSTAVO A. MADERO | S C T VALLEJO                      | MUJER        |       | 2                        |                                       |                       |          |
|                              |   | GUSTAVO A. MADERO | SALVADOR DÍAZ MIRÓN                | MUJER        |       | 35                       |                                       |                       |          |
|                              |   | GUSTAVO A. MADERO | SAN BARTOLO ATEPEHUACAN            | MUJER        |       | 12                       |                                       |                       |          |
|                              |   | GUSTAVO A. MADERO | SAN FELIPE DE JESÚS                | MUJER        |       | 123                      |                                       |                       |          |
|                              |   | GUSTAVO A. MADERO | SAN JOSÉ DE LA ESCALERA            | MUJER        |       | 5                        |                                       |                       |          |
|                              |   | GUSTAVO A. MADERO | SAN JOSÉ TICOMÁN                   | MUJER        |       | 5                        |                                       |                       |          |
|                              |   | GUSTAVO A. MADERO | SAN JUAN DE ARAGÓN                 | MUJER        |       | 111                      |                                       |                       |          |
|                              |   | GUSTAVO A. MADERO | SAN JUAN DE ARAGÓN I SECCIÓN       | MUJER        |       | 89                       |                                       |                       |          |
|                              |   | GUSTAVO A. MADERO | SAN JUAN DE ARAGÓN II SECCIÓN      | MUJER        |       | 27                       |                                       |                       |          |
|                              |   | GUSTAVO A. MADERO | SAN JUAN DE ARAGÓN III SECCIÓN     | MUJER        |       | 16                       |                                       |                       |          |
|                              |   | GUSTAVO A. MADERO | SAN JUAN DE ARAGÓN IV SECCIÓN      | MUJER        |       | 8                        |                                       |                       |          |
|                              |   | GUSTAVO A. MADERO | SAN JUAN DE ARAGÓN V SECCIÓN       | MUJER        |       | 6                        |                                       |                       |          |
|                              |   | GUSTAVO A. MADERO | SAN JUAN DE ARAGÓN VI SECCIÓN      | MUJER        |       | 29                       |                                       |                       |          |

IV.16 PROSAP PROGRAMAS QUE OTORGAN SUBSIDIOS Y APOYOS A LA POBLACIÓN

| DENOMINACIÓN DEL PROGRAMA 1/ | FECHA DE PUBLICACIÓN DE REGLAS DE OPERACIÓN | DELEGACIÓN        | COLONIA                 | BENEFICIARIO |       | TOTAL POBLACIÓN OBJETIVO | PRESUPUESTO (PESOS CON DOS DECIMALES) |                       |          |
|------------------------------|---|-------------------|-------------------------|--------------|-------|--------------------------|---------------------------------------|-----------------------|----------|
|                              |   |                   |                         | TIPO 2/      | TOTAL |                          | ORIGINAL                              | PROGRAMADO MODIFICADO | EJERCIDO |
|                              |   | GUSTAVO A MADERO  | SAN JUAN DE ARAGÓN      | VII MUJER    |       | 23                       |                                       |                       |          |
|                              |   | GUSTAVO A. MADERO | SAN JUAN Y GUADALUPE    | MUJER        |       | 2                        |                                       |                       |          |
|                              |   | GUSTAVO A MADERO  | SAN MIGUEL              | MUJER        |       | 4                        |                                       |                       |          |
|                              |   | GUSTAVO A. MADERO | SAN PEDRO EL CHICO      | MUJER        |       | 23                       |                                       |                       |          |
|                              |   | GUSTAVO A. MADERO | SAN PEDRO ZACATENCO     | MUJER        |       | 14                       |                                       |                       |          |
|                              |   | GUSTAVO A. MADERO | SAN RAFAEL TICOMÁN      | MUJER        |       | 1                        |                                       |                       |          |
|                              |   | GUSTAVO A. MADERO | SANTA ISABEL TOLA       | MUJER        |       | 26                       |                                       |                       |          |
|                              |   | GUSTAVO A MADERO  | SANTA MARIA TICOMAN     | MUJER        |       | 3                        |                                       |                       |          |
|                              |   | GUSTAVO A. MADERO | SANTA ROSA              | MUJER        |       | 18                       |                                       |                       |          |
|                              |   | GUSTAVO A MADERO  | SANTIAGO ATEPETLAC      | MUJER        |       | 3                        |                                       |                       |          |
|                              |   | GUSTAVO A MADERO  | SANTIAGO ATZACOALCO     | MUJER        |       | 9                        |                                       |                       |          |
|                              |   | GUSTAVO A. MADERO | SIETE MARAVILLAS        | MUJER        |       | 1                        |                                       |                       |          |
|                              |   | GUSTAVO A. MADERO | SOLIDARIDAD NACIONAL    | MUJER        |       | 9                        |                                       |                       |          |
|                              |   | GUSTAVO A. MADERO | SUTIC VALLEJO           | MUJER        |       | 1                        |                                       |                       |          |
|                              |   | GUSTAVO A. MADERO | TABLAS DE SAN AGUSTÍN   | MUJER        |       | 53                       |                                       |                       |          |
|                              |   | GUSTAVO A. MADERO | TEPEYAC INSURGENTES     | MUJER        |       | 23                       |                                       |                       |          |
|                              |   | GUSTAVO A. MADERO | TICOMAN                 | MUJER        |       | 8                        |                                       |                       |          |
|                              |   | GUSTAVO A. MADERO | TLACAÉLEL               | MUJER        |       | 3                        |                                       |                       |          |
|                              |   | GUSTAVO A MADERO  | TLACAMACA               | MUJER        |       | 5                        |                                       |                       |          |
|                              |   | GUSTAVO A. MADERO | TLACATEL                | MUJER        |       | 3                        |                                       |                       |          |
|                              |   | GUSTAVO A MADERO  | TLALPEXCO               | MUJER        |       | 6                        |                                       |                       |          |
|                              |   | GUSTAVO A. MADERO | TORRES LINDAVISTA       | MUJER        |       | 3                        |                                       |                       |          |
|                              |   | GUSTAVO A. MADERO | TRES ESTRELLAS          | MUJER        |       | 49                       |                                       |                       |          |
|                              |   | GUSTAVO A. MADERO | TRIUNFO DE LA REPUBLICA | MUJER        |       | 2                        |                                       |                       |          |
|                              |   | GUSTAVO A. MADERO | VALLE DE MADERO         | MUJER        |       | 4                        |                                       |                       |          |
|                              |   | GUSTAVO A. MADERO | VALLE DEL TEPEYAC       | MUJER        |       | 3                        |                                       |                       |          |
|                              |   | GUSTAVO A. MADERO | VALLEJO                 | MUJER        |       | 405                      |                                       |                       |          |
|                              |   | GUSTAVO A. MADERO | VALLEJO PONIENTE        | MUJER        |       | 18                       |                                       |                       |          |
|                              |   | GUSTAVO A. MADERO | VASCO DE QUIROGA        | MUJER        |       | 110                      |                                       |                       |          |
|                              |   | GUSTAVO A. MADERO | VILLA DE ARAGÓN         | MUJER        |       | 16                       |                                       |                       |          |
|                              |   | GUSTAVO A. MADERO | VILLA GUSTAVO A MADERO  | MUJER        |       | 15                       |                                       |                       |          |
|                              |   | GUSTAVO A. MADERO | VILLAHERMOSA            | MUJER        |       | 10                       |                                       |                       |          |
|                              |   | GUSTAVO A. MADERO | ZONA ESCOLAR            | MUJER        |       | 66                       |                                       |                       |          |
|                              |   | GUSTAVO A. MADERO | ZONA ESCOLAR ORIENTE    | MUJER        |       | 1                        |                                       |                       |          |
|                              |   | IZTACALCO         | AGRÍCOLA ORIENTAL       | MUJER        |       | 168                      |                                       |                       |          |
|                              |   | IZTACALCO         | AGRÍCOLA PANTITLAN      | MUJER        |       | 277                      |                                       |                       |          |
|                              |   | IZTACALCO         | AGUA CALIENTE           | MUJER        |       | 2                        |                                       |                       |          |

IV.16 PROSAP PROGRAMAS QUE OTORGAN SUBSIDIOS Y APOYOS A LA POBLACIÓN

| DENOMINACIÓN DEL PROGRAMA 1/ | FECHA DE PUBLICACIÓN DE REGLAS DE OPERACIÓN | DELEGACIÓN | COLONIA                                | BENEFICIARIO |       | TOTAL POBLACIÓN OBJETIVO | PRESUPUESTO (PESOS CON DOS DECIMALES) |                       |          |
|------------------------------|---|------------|--|--------------|-------|--------------------------|---------------------------------------|-----------------------|----------|
|                              |   |            |  | TIPO 2/      | TOTAL |                          | ORIGINAL                              | PROGRAMADO MODIFICADO | EJERCIDO |
|                              |   | IZTACALCO  | AMPLIACIÓN GABRIEL RAMOS MILLÁN        | MUJER        |       | 38                       |                                       |                       |          |
|                              |   | IZTACALCO  | CAMPAMENTO 2 DE OCTUBRE                | MUJER        |       | 84                       |                                       |                       |          |
|                              |   | IZTACALCO  | CARLOS ZAPATA VELA                     | MUJER        |       | 58                       |                                       |                       |          |
|                              |   | IZTACALCO  | CUCHILLA AGRÍCOLA ORIENTAL             | MUJER        |       | 7                        |                                       |                       |          |
|                              |   | IZTACALCO  | EL RODEO                               | MUJER        |       | 21                       |                                       |                       |          |
|                              |   | IZTACALCO  | EX-EJIDO DE LA MAGDALENA MIXIUHCA      | MUJER        |       | 2                        |                                       |                       |          |
|                              |   | IZTACALCO  | FLORES MAGON INFONAVIT                 | MUJER        |       | 1                        |                                       |                       |          |
|                              |   | IZTACALCO  | FRACCIONAMIENTO COYUYA                 | MUJER        |       | 1                        |                                       |                       |          |
|                              |   | IZTACALCO  | GABRIEL RAMOS MILLÁN                   | MUJER        |       | 136                      |                                       |                       |          |
|                              |   | IZTACALCO  | GABRIEL RAMOS MILLÁN SECCIÓN BRAMADERO | MUJER        |       | 30                       |                                       |                       |          |
|                              |   | IZTACALCO  | GABRIEL RAMOS MILLÁN SECCIÓN CUCHILLA  | MUJER        |       | 48                       |                                       |                       |          |
|                              |   | IZTACALCO  | GABRIEL RAMOS MILLÁN SECCIÓN TLACOTAL  | MUJER        |       | 17                       |                                       |                       |          |
|                              |   | IZTACALCO  | GRANJAS MÉXICO                         | MUJER        |       | 40                       |                                       |                       |          |
|                              |   | IZTACALCO  | INFONAVIT IZTACALCO                    | MUJER        |       | 61                       |                                       |                       |          |
|                              |   | IZTACALCO  | INPI PICOS                             | MUJER        |       | 4                        |                                       |                       |          |
|                              |   | IZTACALCO  | JARDINES TECMA                         | MUJER        |       | 38                       |                                       |                       |          |
|                              |   | IZTACALCO  | JUVENTINO ROSAS                        | MUJER        |       | 15                       |                                       |                       |          |
|                              |   | IZTACALCO  | LA ASUNCIÓN                            | MUJER        |       | 12                       |                                       |                       |          |
|                              |   | IZTACALCO  | LA CRUZ                                | MUJER        |       | 6                        |                                       |                       |          |
|                              |   | IZTACALCO  | LOS PICOS DE IZTACALCO SECCIÓN 1A      | MUJER        |       | 45                       |                                       |                       |          |
|                              |   | IZTACALCO  | LOS PICOS DE IZTACALCO SECCIÓN 1B      | MUJER        |       | 4                        |                                       |                       |          |
|                              |   | IZTACALCO  | LOS REYES                              | MUJER        |       | 10                       |                                       |                       |          |
|                              |   | IZTACALCO  | MILITAR MARTE                          | MUJER        |       | 54                       |                                       |                       |          |
|                              |   | IZTACALCO  | MÁRTIRES DE TLATELOLCO                 | MUJER        |       | 1                        |                                       |                       |          |
|                              |   | IZTACALCO  | MUJERES ILUSTRES                       | MUJER        |       | 8                        |                                       |                       |          |
|                              |   | IZTACALCO  | NUEVA SANTA ANITA                      | MUJER        |       | 1                        |                                       |                       |          |
|                              |   | IZTACALCO  | REFORMA IZTACCIHUATL NORTE             | MUJER        |       | 64                       |                                       |                       |          |
|                              |   | IZTACALCO  | REFORMA IZTACCIHUATL SUR               | MUJER        |       | 53                       |                                       |                       |          |
|                              |   | IZTACALCO  | SAN FRANCISCO XICALTONGO               | MUJER        |       | 3                        |                                       |                       |          |
|                              |   | IZTACALCO  | SAN MIGUEL                             | MUJER        |       | 24                       |                                       |                       |          |
|                              |   | IZTACALCO  | SAN PEDRO                              | MUJER        |       | 21                       |                                       |                       |          |
|                              |   | IZTACALCO  | SANTA ANITA                            | MUJER        |       | 15                       |                                       |                       |          |

IV.16 PROSAP PROGRAMAS QUE OTORGAN SUBSIDIOS Y APOYOS A LA POBLACIÓN

| DENOMINACIÓN DEL PROGRAMA 1/ | FECHA DE PUBLICACIÓN DE REGLAS DE OPERACIÓN | DELEGACIÓN | COLONIA                         | BENEFICIARIO |       | TOTAL POBLACIÓN OBJETIVO | PRESUPUESTO (PESOS CON DOS DECIMALES) |                       |          |
|------------------------------|---|------------|---------------------------------|--------------|-------|--------------------------|---------------------------------------|-----------------------|----------|
|                              |   |            |                                 | TIPO 2/      | TOTAL |                          | ORIGINAL                              | PROGRAMADO MODIFICADO | EJERCIDO |
|                              |   | IZTACALCO  | SANTA CRUZ                      | MUJER        |       | 19                       |                                       |                       |          |
|                              |   | IZTACALCO  | SANTIAGO                        | MUJER        |       | 2                        |                                       |                       |          |
|                              |   | IZTACALCO  | SANTIAGO NORTE                  | MUJER        |       | 6                        |                                       |                       |          |
|                              |   | IZTACALCO  | SANTIAGO SUR                    | MUJER        |       | 6                        |                                       |                       |          |
|                              |   | IZTACALCO  | TLAZINTLA                       | MUJER        |       | 5                        |                                       |                       |          |
|                              |   | IZTACALCO  | VIADUCTO PIEDAD                 | MUJER        |       | 22                       |                                       |                       |          |
|                              |   | IZTACALCO  | ZAPOTLA                         | MUJER        |       | 6                        |                                       |                       |          |
|                              |   | IZTAPALAPA | 12 DE DICIEMBRE                 | MUJER        |       | 11                       |                                       |                       |          |
|                              |   | IZTAPALAPA | 6 DE OCTUBRE                    | MUJER        |       | 2                        |                                       |                       |          |
|                              |   | IZTAPALAPA | ACULCO                          | MUJER        |       | 12                       |                                       |                       |          |
|                              |   | IZTAPALAPA | ALBARRADA                       | MUJER        |       | 14                       |                                       |                       |          |
|                              |   | IZTAPALAPA | ALLAPETLALLI                    | MUJER        |       | 2                        |                                       |                       |          |
|                              |   | IZTAPALAPA | ÁLVARO OBREGÓN                  | MUJER        |       | 13                       |                                       |                       |          |
|                              |   | IZTAPALAPA | AMPLIACIÓN RICARDO FLORES MAGÓN | MUJER        |       | 2                        |                                       |                       |          |
|                              |   | IZTAPALAPA | AMPLIACION BELLAVISTA           | MUJER        |       | 2                        |                                       |                       |          |
|                              |   | IZTAPALAPA | AMPLIACIÓN EL SANTUARIO         | MUJER        |       | 8                        |                                       |                       |          |
|                              |   | IZTAPALAPA | AMPLIACIÓN EL TRIUNFO           | MUJER        |       | 3                        |                                       |                       |          |
|                              |   | IZTAPALAPA | AMPLIACIÓN EMILIANO ZAPATA      | MUJER        |       | 7                        |                                       |                       |          |
|                              |   | IZTAPALAPA | AMPLIACIÓN LOS REYES            | MUJER        |       | 11                       |                                       |                       |          |
|                              |   | IZTAPALAPA | AMPLIACIÓN PARAJE SAN JUAN      | MUJER        |       | 2                        |                                       |                       |          |
|                              |   | IZTAPALAPA | AMPLIACIÓN SAN MIGUEL           | MUJER        |       | 2                        |                                       |                       |          |
|                              |   | IZTAPALAPA | AMPLIACIÓN SINATEL              | MUJER        |       | 5                        |                                       |                       |          |
|                              |   | IZTAPALAPA | AMPLIACIÓN VERACRUZANA          | MUJER        |       | 4                        |                                       |                       |          |
|                              |   | IZTAPALAPA | AÑO DE JUÁREZ                   | MUJER        |       | 13                       |                                       |                       |          |
|                              |   | IZTAPALAPA | APATLACO                        | MUJER        |       | 24                       |                                       |                       |          |
|                              |   | IZTAPALAPA | ARBOLEDAS ZAFIRO                | MUJER        |       | 5                        |                                       |                       |          |
|                              |   | IZTAPALAPA | ARTÍCULO 4º. CONSTITUCIONAL     | MUJER        |       | 2                        |                                       |                       |          |
|                              |   | IZTAPALAPA | BANJIDAL                        | MUJER        |       | 8                        |                                       |                       |          |
|                              |   | IZTAPALAPA | BARRANCA DE GUADALUPE           | MUJER        |       | 2                        |                                       |                       |          |
|                              |   | IZTAPALAPA | BARRIO SAN ANTONIO CULHUACÁN    | MUJER        |       | 9                        |                                       |                       |          |
|                              |   | IZTAPALAPA | BARRIO TULA                     | MUJER        |       | 2                        |                                       |                       |          |
|                              |   | IZTAPALAPA | BELLAVISTA                      | MUJER        |       | 8                        |                                       |                       |          |
|                              |   | IZTAPALAPA | BENITO JUÁREZ                   | MUJER        |       | 23                       |                                       |                       |          |
|                              |   | IZTAPALAPA | BERTHA VON BLOUMER              | MUJER        |       | 2                        |                                       |                       |          |
|                              |   | IZTAPALAPA | BUENAVISTA                      | MUJER        |       | 14                       |                                       |                       |          |

IV.16 PROSAP PROGRAMAS QUE OTORGAN SUBSIDIOS Y APOYOS A LA POBLACIÓN

| DENOMINACIÓN DEL PROGRAMA 1/ | FECHA DE PUBLICACIÓN DE REGLAS DE OPERACIÓN | DELEGACIÓN | COLONIA                         | BENEFICIARIO |       | TOTAL POBLACIÓN OBJETIVO | PRESUPUESTO (PESOS CON DOS DECIMALES) |                       |          |
|------------------------------|---|------------|---------------------------------|--------------|-------|--------------------------|---------------------------------------|-----------------------|----------|
|                              |   |            |                                 | TIPO 2/      | TOTAL |                          | ORIGINAL                              | PROGRAMADO MODIFICADO | EJERCIDO |
|                              |   | IZTAPALAPA | CABEZA DE JUÁREZ                | MUJER        |       | 11                       |                                       |                       |          |
|                              |   | IZTAPALAPA | CABEZA DE JUÁREZ SECCIÓN VI     | MUJER        |       | 1                        |                                       |                       |          |
|                              |   | IZTAPALAPA | CACAMA                          | MUJER        |       | 11                       |                                       |                       |          |
|                              |   | IZTAPALAPA | CAMPESTRE ESTRELLA              | MUJER        |       | 15                       |                                       |                       |          |
|                              |   | IZTAPALAPA | CAMPESTRE POTRERO               | MUJER        |       | 5                        |                                       |                       |          |
|                              |   | IZTAPALAPA | CANANEA                         | MUJER        |       | 7                        |                                       |                       |          |
|                              |   | IZTAPALAPA | CARLOS HANK GONZALEZ            | MUJER        |       | 76                       |                                       |                       |          |
|                              |   | IZTAPALAPA | CAROLINAS                       | MUJER        |       | 2                        |                                       |                       |          |
|                              |   | IZTAPALAPA | CASA BLANCA                     | MUJER        |       | 4                        |                                       |                       |          |
|                              |   | IZTAPALAPA | CEDROS                          | MUJER        |       | 1                        |                                       |                       |          |
|                              |   | IZTAPALAPA | CELOALLIOTLI                    | MUJER        |       | 5                        |                                       |                       |          |
|                              |   | IZTAPALAPA | CERRO DE LA ESTRELLA            | MUJER        |       | 171                      |                                       |                       |          |
|                              |   | IZTAPALAPA | CHINAMPAC DE JUAREZ             | MUJER        |       | 25                       |                                       |                       |          |
|                              |   | IZTAPALAPA | CHINAMPAC DE JUÁREZ FRENTE IX   | MUJER        |       | 2                        |                                       |                       |          |
|                              |   | IZTAPALAPA | CHINAMPAC DE JUÁREZ FRENTE VII  | MUJER        |       | 2                        |                                       |                       |          |
|                              |   | IZTAPALAPA | CHINAMPAC DE JUÁREZ FRENTE VIII | MUJER        |       | 1                        |                                       |                       |          |
|                              |   | IZTAPALAPA | CITLALLI                        | MUJER        |       | 20                       |                                       |                       |          |
|                              |   | IZTAPALAPA | COLONIAL IZTAPALAPA             | MUJER        |       | 9                        |                                       |                       |          |
|                              |   | IZTAPALAPA | CONSEJO AGRARISTA MEXICANO      | MUJER        |       | 62                       |                                       |                       |          |
|                              |   | IZTAPALAPA | CONSTITUCIÓN DE 1917            | MUJER        |       | 53                       |                                       |                       |          |
|                              |   | IZTAPALAPA | CUCHILLA DEL MORAL              | MUJER        |       | 4                        |                                       |                       |          |
|                              |   | IZTAPALAPA | DEGOLLADO                       | MUJER        |       | 134                      |                                       |                       |          |
|                              |   | IZTAPALAPA | DEGOLLADO CHICO                 | MUJER        |       | 9                        |                                       |                       |          |
|                              |   | IZTAPALAPA | DESARROLLO URBANO QUETZALCOATL  | MUJER        |       | 120                      |                                       |                       |          |
|                              |   | IZTAPALAPA | DR. ALFONSO ORTIZ TIRADO        | MUJER        |       | 20                       |                                       |                       |          |
|                              |   | IZTAPALAPA | EJERCITO DE AGUA PRIETA         | MUJER        |       | 17                       |                                       |                       |          |
|                              |   | IZTAPALAPA | EJERCITO DE ORIENTE             | MUJER        |       | 24                       |                                       |                       |          |
|                              |   | IZTAPALAPA | EJERCITO DE ORIENTE ZONA PEÑON  | MUJER        |       | 4                        |                                       |                       |          |
|                              |   | IZTAPALAPA | EL ÁRBOL FOVISSSTE              | MUJER        |       | 1                        |                                       |                       |          |
|                              |   | IZTAPALAPA | EL MANTO                        | MUJER        |       | 40                       |                                       |                       |          |
|                              |   | IZTAPALAPA | EL MIRADOR                      | MUJER        |       | 10                       |                                       |                       |          |
|                              |   | IZTAPALAPA | EL MOLINO                       | MUJER        |       | 100                      |                                       |                       |          |
|                              |   | IZTAPALAPA | EL MOLINO TEZONCO               | MUJER        |       | 76                       |                                       |                       |          |

IV.16 PROSAP PROGRAMAS QUE OTORGAN SUBSIDIOS Y APOYOS A LA POBLACIÓN

| DENOMINACIÓN DEL PROGRAMA 1/ | FECHA DE PUBLICACIÓN DE REGLAS DE OPERACIÓN | DELEGACIÓN | COLONIA                    | BENEFICIARIO |       | TOTAL POBLACIÓN OBJETIVO | PRESUPUESTO (PESOS CON DOS DECIMALES) |                       |          |
|------------------------------|---|------------|----------------------------|--------------|-------|--------------------------|---------------------------------------|-----------------------|----------|
|                              |   |            |                            | TIPO 2/      | TOTAL |                          | ORIGINAL                              | PROGRAMADO MODIFICADO | EJERCIDO |
|                              |   | IZTAPALAPA | EL PARAÍSO                 | MUJER        |       | 7                        |                                       |                       |          |
|                              |   | IZTAPALAPA | EL PRADO                   | MUJER        |       | 5                        |                                       |                       |          |
|                              |   | IZTAPALAPA | EL RETOÑO                  | MUJER        |       | 15                       |                                       |                       |          |
|                              |   | IZTAPALAPA | EL RODEO                   | MUJER        |       | 3                        |                                       |                       |          |
|                              |   | IZTAPALAPA | EL ROSARIO                 | MUJER        |       | 66                       |                                       |                       |          |
|                              |   | IZTAPALAPA | EL SANTUARIO               | MUJER        |       | 30                       |                                       |                       |          |
|                              |   | IZTAPALAPA | EL SIFÓN                   | MUJER        |       | 19                       |                                       |                       |          |
|                              |   | IZTAPALAPA | EL TRIANGULO               | MUJER        |       | 13                       |                                       |                       |          |
|                              |   | IZTAPALAPA | EL TRIUNFO                 | MUJER        |       | 20                       |                                       |                       |          |
|                              |   | IZTAPALAPA | EL VERGEL                  | MUJER        |       | 42                       |                                       |                       |          |
|                              |   | IZTAPALAPA | ERMITA IZTAPALAPA          | MUJER        |       | 4                        |                                       |                       |          |
|                              |   | IZTAPALAPA | ERMITA ZARAGOZA            | MUJER        |       | 50                       |                                       |                       |          |
|                              |   | IZTAPALAPA | ESCUADRÓN 201              | MUJER        |       | 26                       |                                       |                       |          |
|                              |   | IZTAPALAPA | ESPAÑA                     | MUJER        |       | 1                        |                                       |                       |          |
|                              |   | IZTAPALAPA | ESTADO DE VERACRUZ         | MUJER        |       | 1                        |                                       |                       |          |
|                              |   | IZTAPALAPA | ESTRELLA CULHUACÁN         | MUJER        |       | 7                        |                                       |                       |          |
|                              |   | IZTAPALAPA | ESTRELLA DEL SUR           | MUJER        |       | 14                       |                                       |                       |          |
|                              |   | IZTAPALAPA | EVA SÁMANO DE LÓPEZ MATEOS | MUJER        |       | 2                        |                                       |                       |          |
|                              |   | IZTAPALAPA | FRANCISCO VILLA            | MUJER        |       | 16                       |                                       |                       |          |
|                              |   | IZTAPALAPA | FUEGO NUEVO                | MUJER        |       | 36                       |                                       |                       |          |
|                              |   | IZTAPALAPA | FUENTES DE ZARAGOZA        | MUJER        |       | 12                       |                                       |                       |          |
|                              |   | IZTAPALAPA | FUERTE DE LORETO           | MUJER        |       | 4                        |                                       |                       |          |
|                              |   | IZTAPALAPA | GRANJAS ESMERALDA          | MUJER        |       | 3                        |                                       |                       |          |
|                              |   | IZTAPALAPA | GRANJAS ESTRELLA           | MUJER        |       | 56                       |                                       |                       |          |
|                              |   | IZTAPALAPA | GRANJAS SAN ANTONIO        | MUJER        |       | 4                        |                                       |                       |          |
|                              |   | IZTAPALAPA | GUADALUPE                  | MUJER        |       | 7                        |                                       |                       |          |
|                              |   | IZTAPALAPA | GUADALUPE DEL MORAL        | MUJER        |       | 35                       |                                       |                       |          |
|                              |   | IZTAPALAPA | GUELATAO BENITO JUÁREZ     | MUJER        |       | 13                       |                                       |                       |          |
|                              |   | IZTAPALAPA | HÉROES DE CHURUBUSCO       | MUJER        |       | 20                       |                                       |                       |          |
|                              |   | IZTAPALAPA | HUASIPUNGO                 | MUJER        |       | 16                       |                                       |                       |          |
|                              |   | IZTAPALAPA | IGNACIO ZARAGOZA           | MUJER        |       | 5                        |                                       |                       |          |
|                              |   | IZTAPALAPA | INSURGENTES                | MUJER        |       | 15                       |                                       |                       |          |
|                              |   | IZTAPALAPA | IZTLAHUACÁN                | MUJER        |       | 32                       |                                       |                       |          |
|                              |   | IZTAPALAPA | JACARANDAS                 | MUJER        |       | 26                       |                                       |                       |          |
|                              |   | IZTAPALAPA | JARDINES DE CHURUBUSCO     | MUJER        |       | 3                        |                                       |                       |          |
|                              |   | IZTAPALAPA | JARDINES DE SAN LORENZO    | MUJER        |       | 12                       |                                       |                       |          |
|                              |   | IZTAPALAPA | TEZONCO                    | MUJER        |       | 12                       |                                       |                       |          |
|                              |   | IZTAPALAPA | JOSÉ LÓPEZ PORTILLO        | MUJER        |       | 40                       |                                       |                       |          |

IV.16 PROSAP PROGRAMAS QUE OTORGAN SUBSIDIOS Y APOYOS A LA POBLACIÓN

| DENOMINACIÓN DEL PROGRAMA 1/ | FECHA DE PUBLICACIÓN DE REGLAS DE OPERACIÓN | DELEGACIÓN | COLONIA                     | BENEFICIARIO |       | TOTAL POBLACIÓN OBJETIVO | PRESUPUESTO (PESOS CON DOS DECIMALES) |                       |          |
|------------------------------|---|------------|-----------------------------|--------------|-------|--------------------------|---------------------------------------|-----------------------|----------|
|                              |   |            |                             | TIPO 2/      | TOTAL |                          | ORIGINAL                              | PROGRAMADO MODIFICADO | EJERCIDO |
|                              |   | IZTAPALAPA | JOSÉ MARIA MORELOS Y PAVÓN  | MUJER        |       | 11                       |                                       |                       |          |
|                              |   | IZTAPALAPA | JUAN ESCUTIA                | MUJER        |       | 42                       |                                       |                       |          |
|                              |   | IZTAPALAPA | JUSTO SIERRA                | MUJER        |       | 2                        |                                       |                       |          |
|                              |   | IZTAPALAPA | LA ASUNCIÓN                 | MUJER        |       | 3                        |                                       |                       |          |
|                              |   | IZTAPALAPA | LA COLMENA                  | MUJER        |       | 14                       |                                       |                       |          |
|                              |   | IZTAPALAPA | LA CONCORDIA                | MUJER        |       | 19                       |                                       |                       |          |
|                              |   | IZTAPALAPA | LA ERA                      | MUJER        |       | 15                       |                                       |                       |          |
|                              |   | IZTAPALAPA | LA ESPERANZA                | MUJER        |       | 6                        |                                       |                       |          |
|                              |   | IZTAPALAPA | LA MAGUEYERA                | MUJER        |       | 10                       |                                       |                       |          |
|                              |   | IZTAPALAPA | LA NORMA FOVISSSTE          | MUJER        |       | 2                        |                                       |                       |          |
|                              |   | IZTAPALAPA | LA PLANTA                   | MUJER        |       | 17                       |                                       |                       |          |
|                              |   | IZTAPALAPA | LA POLVORILLA               | MUJER        |       | 43                       |                                       |                       |          |
|                              |   | IZTAPALAPA | LA REGADERA                 | MUJER        |       | 1                        |                                       |                       |          |
|                              |   | IZTAPALAPA | LAS PEÑAS                   | MUJER        |       | 169                      |                                       |                       |          |
|                              |   | IZTAPALAPA | LAS ROSAS                   | MUJER        |       | 7                        |                                       |                       |          |
|                              |   | IZTAPALAPA | LAS TORRES                  | MUJER        |       | 1                        |                                       |                       |          |
|                              |   | IZTAPALAPA | LEYES DE REFORMA 1A SECCIÓN | MUJER        |       | 89                       |                                       |                       |          |
|                              |   | IZTAPALAPA | LEYES DE REFORMA 2A SECCIÓN | MUJER        |       | 6                        |                                       |                       |          |
|                              |   | IZTAPALAPA | LEYES DE REFORMA 3A SECCIÓN | MUJER        |       | 22                       |                                       |                       |          |
|                              |   | IZTAPALAPA | LOMAS DE LA ESTANCIA        | MUJER        |       | 29                       |                                       |                       |          |
|                              |   | IZTAPALAPA | LOMAS DE SAN LORENZO        | MUJER        |       | 287                      |                                       |                       |          |
|                              |   | IZTAPALAPA | LOMAS DE SANTA CRUZ         | MUJER        |       | 8                        |                                       |                       |          |
|                              |   | IZTAPALAPA | LOMAS DE ZARAGOZA           | MUJER        |       | 78                       |                                       |                       |          |
|                              |   | IZTAPALAPA | LOMAS EL MANTO              | MUJER        |       | 7                        |                                       |                       |          |
|                              |   | IZTAPALAPA | LOMAS ESTRELLA              | MUJER        |       | 205                      |                                       |                       |          |
|                              |   | IZTAPALAPA | LOS ÁNGELES                 | MUJER        |       | 22                       |                                       |                       |          |
|                              |   | IZTAPALAPA | LOS ÁNGELES APANOAYA        | MUJER        |       | 27                       |                                       |                       |          |
|                              |   | IZTAPALAPA | LOS CIPRESES                | MUJER        |       | 2                        |                                       |                       |          |
|                              |   | IZTAPALAPA | LOS MIRASOLES               | MUJER        |       | 26                       |                                       |                       |          |
|                              |   | IZTAPALAPA | LOS PICOS VI-B              | MUJER        |       | 1                        |                                       |                       |          |
|                              |   | IZTAPALAPA | LOS REYES CULHUACÁN         | MUJER        |       | 32                       |                                       |                       |          |
|                              |   | IZTAPALAPA | LUIS DONALDO COLOSIO        | MUJER        |       | 1                        |                                       |                       |          |
|                              |   | IZTAPALAPA | MAGDALENA ATLAZOLPA         | MUJER        |       | 6                        |                                       |                       |          |
|                              |   | IZTAPALAPA | MARGARITA MAZA DE JUÁREZ    | MUJER        |       | 10                       |                                       |                       |          |
|                              |   | IZTAPALAPA | MATAMOROS                   | MUJER        |       | 1                        |                                       |                       |          |

IV.16 PROSAP PROGRAMAS QUE OTORGAN SUBSIDIOS Y APOYOS A LA POBLACIÓN

| DENOMINACIÓN DEL PROGRAMA 1/ | FECHA DE PUBLICACIÓN DE REGLAS DE OPERACIÓN | DELEGACIÓN | COLONIA                     | BENEFICIARIO |       | TOTAL POBLACIÓN OBJETIVO | PRESUPUESTO (PESOS CON DOS DECIMALES) |                       |          |
|------------------------------|---|------------|-----------------------------|--------------|-------|--------------------------|---------------------------------------|-----------------------|----------|
|                              |   |            |                             | TIPO 2/      | TOTAL |                          | ORIGINAL                              | PROGRAMADO MODIFICADO | EJERCIDO |
|                              |   | IZTAPALAPA | MIGUEL DE LA MADRID HURTADO | MUJER        |       | 173                      |                                       |                       |          |
|                              |   | IZTAPALAPA | MINERVA                     | MUJER        |       | 5                        |                                       |                       |          |
|                              |   | IZTAPALAPA | MIRAVALLE                   | MUJER        |       | 8                        |                                       |                       |          |
|                              |   | IZTAPALAPA | MIXCOATL                    | MUJER        |       | 12                       |                                       |                       |          |
|                              |   | IZTAPALAPA | MORELOS 2                   | MUJER        |       | 1                        |                                       |                       |          |
|                              |   | IZTAPALAPA | NUEVA GENERACIÓN            | MUJER        |       | 6                        |                                       |                       |          |
|                              |   | IZTAPALAPA | NUEVA ROSITA                | MUJER        |       | 10                       |                                       |                       |          |
|                              |   | IZTAPALAPA | PALMITAS                    | MUJER        |       | 26                       |                                       |                       |          |
|                              |   | IZTAPALAPA | PARAJE SAN JUAN             | MUJER        |       | 43                       |                                       |                       |          |
|                              |   | IZTAPALAPA | PARAJE SAN JUAN CERRO       | MUJER        |       | 18                       |                                       |                       |          |
|                              |   | IZTAPALAPA | PARAJE ZACATEPEC            | MUJER        |       | 21                       |                                       |                       |          |
|                              |   | IZTAPALAPA | PASEOS DE CHURUBUSCO        | MUJER        |       | 22                       |                                       |                       |          |
|                              |   | IZTAPALAPA | PASEOS DE CHURUBUSCO        | MUJER        |       | 1                        |                                       |                       |          |
|                              |   | IZTAPALAPA | FOVISSSTE                   |              |       |                          |                                       |                       |          |
|                              |   | IZTAPALAPA | PENITENCIARIA SANTA MARTHA  | MUJER        |       | 1                        |                                       |                       |          |
|                              |   | IZTAPALAPA | ACATITLA                    |              |       |                          |                                       |                       |          |
|                              |   | IZTAPALAPA | PLAZA ESTRELLA I            | MUJER        |       | 1                        |                                       |                       |          |
|                              |   | IZTAPALAPA | PLUTARCO ELÍAS CALLES       | MUJER        |       | 1                        |                                       |                       |          |
|                              |   | IZTAPALAPA | POPULAR ORIENTE             | MUJER        |       | 9                        |                                       |                       |          |
|                              |   | IZTAPALAPA | PREDIO LA CUCHILLA          | MUJER        |       | 1                        |                                       |                       |          |
|                              |   | IZTAPALAPA | PRESIDENTES DE MÉXICO       | MUJER        |       | 35                       |                                       |                       |          |
|                              |   | IZTAPALAPA | PRESIDENTES Y PLAZA DE LA   | MUJER        |       | 2                        |                                       |                       |          |
|                              |   | IZTAPALAPA | CONSTITUCIÓN                |              |       |                          |                                       |                       |          |
|                              |   | IZTAPALAPA | PROGRESISTA                 | MUJER        |       | 49                       |                                       |                       |          |
|                              |   | IZTAPALAPA | PROGRESO DEL SUR            | MUJER        |       | 5                        |                                       |                       |          |
|                              |   | IZTAPALAPA | PUEBLO CULHUACÁN            | MUJER        |       | 5                        |                                       |                       |          |
|                              |   | IZTAPALAPA | PUENTE BLANCO               | MUJER        |       | 54                       |                                       |                       |          |
|                              |   | IZTAPALAPA | PURÍSIMA                    | MUJER        |       | 8                        |                                       |                       |          |
|                              |   | IZTAPALAPA | PURÍSIMA ATLAZOLPA          | MUJER        |       | 1                        |                                       |                       |          |
|                              |   | IZTAPALAPA | REAL DEL MORAL              | MUJER        |       | 30                       |                                       |                       |          |
|                              |   | IZTAPALAPA | REFORMA EDUCATIVA           | MUJER        |       | 1                        |                                       |                       |          |
|                              |   | IZTAPALAPA | REFORMA POLÍTICA            | MUJER        |       | 18                       |                                       |                       |          |
|                              |   | IZTAPALAPA | RENOVACIÓN                  | MUJER        |       | 14                       |                                       |                       |          |
|                              |   | IZTAPALAPA | RICARDO FLORES MAGON        | MUJER        |       | 10                       |                                       |                       |          |
|                              |   | IZTAPALAPA | RINCONADA DEL MOLINO        | MUJER        |       | 4                        |                                       |                       |          |
|                              |   | IZTAPALAPA | RINCONADA ESTRELLA          | MUJER        |       | 2                        |                                       |                       |          |
|                              |   | IZTAPALAPA | SAN ANDRÉS TETEPILCO        | MUJER        |       | 154                      |                                       |                       |          |
|                              |   | IZTAPALAPA | SAN ANDRÉS TOMATLÁN         | MUJER        |       | 28                       |                                       |                       |          |
|                              |   | IZTAPALAPA | SAN ANTONIO                 | MUJER        |       | 36                       |                                       |                       |          |



IV.16 PROSAP PROGRAMAS QUE OTORGAN SUBSIDIOS Y APOYOS A LA POBLACIÓN

| DENOMINACIÓN DEL PROGRAMA 1/ | FECHA DE PUBLICACIÓN DE REGLAS DE OPERACIÓN | DELEGACIÓN | COLONIA                                | BENEFICIARIO |       | TOTAL POBLACIÓN OBJETIVO | PRESUPUESTO (PESOS CON DOS DECIMALES) |                       |          |
|------------------------------|---|------------|--|--------------|-------|--------------------------|---------------------------------------|-----------------------|----------|
|                              |   |            |  | TIPO 2/      | TOTAL |                          | ORIGINAL                              | PROGRAMADO MODIFICADO | EJERCIDO |
|                              |   | IZTAPALAPA | SAN ANTONIO CULHUACÁN                  | MUJER        |       | 29                       |                                       |                       |          |
|                              |   | IZTAPALAPA | SAN IGNACIO                            | MUJER        |       | 3                        |                                       |                       |          |
|                              |   | IZTAPALAPA | SAN JOSÉ                               | MUJER        |       | 3                        |                                       |                       |          |
|                              |   | IZTAPALAPA | SAN JOSÉ ACULCO                        | MUJER        |       | 12                       |                                       |                       |          |
|                              |   | IZTAPALAPA | SAN JOSÉ BUENAVISTA                    | MUJER        |       | 6                        |                                       |                       |          |
|                              |   | IZTAPALAPA | SAN JUAN JOYA                          | MUJER        |       | 3                        |                                       |                       |          |
|                              |   | IZTAPALAPA | SAN JUAN XALPA                         | MUJER        |       | 242                      |                                       |                       |          |
|                              |   | IZTAPALAPA | SAN JUANICO NEXTIPAC                   | MUJER        |       | 4                        |                                       |                       |          |
|                              |   | IZTAPALAPA | SAN LORENZO                            | MUJER        |       | 42                       |                                       |                       |          |
|                              |   | IZTAPALAPA | SAN LORENZO TEZONCO                    | MUJER        |       | 224                      |                                       |                       |          |
|                              |   | IZTAPALAPA | SAN LORENZO TEZONCO                    | MUJER        |       | 2                        |                                       |                       |          |
|                              |   | IZTAPALAPA | FOVISSSTE                              |              |       |                          |                                       |                       |          |
|                              |   | IZTAPALAPA | SAN LORENZO XICOTENCATL                | MUJER        |       | 6                        |                                       |                       |          |
|                              |   | IZTAPALAPA | SAN LUCAS                              | MUJER        |       | 10                       |                                       |                       |          |
|                              |   | IZTAPALAPA | SAN MIGUEL                             | MUJER        |       | 52                       |                                       |                       |          |
|                              |   | IZTAPALAPA | SAN MIGUEL TEOTONGO SECCIÓN ACORRALADO | MUJER        |       | 16                       |                                       |                       |          |
|                              |   | IZTAPALAPA | SAN MIGUEL TEOTONGO SECCIÓN AVISADERO  | MUJER        |       | 3                        |                                       |                       |          |
|                              |   | IZTAPALAPA | SAN MIGUEL TEOTONGO SECCIÓN CORRALES   | MUJER        |       | 1                        |                                       |                       |          |
|                              |   | IZTAPALAPA | SAN MIGUEL TEOTONGO SECCIÓN GUADALUPE  | MUJER        |       | 12                       |                                       |                       |          |
|                              |   | IZTAPALAPA | SAN MIGUEL TEOTONGO SECCIÓN LA CRUZ    | MUJER        |       | 1                        |                                       |                       |          |
|                              |   | IZTAPALAPA | SAN MIGUEL TEOTONGO SECCIÓN MERCEDES   | MUJER        |       | 4                        |                                       |                       |          |
|                              |   | IZTAPALAPA | SAN MIGUEL TEOTONGO SECCIÓN PALMITAS   | MUJER        |       | 7                        |                                       |                       |          |
|                              |   | IZTAPALAPA | SAN MIGUEL TEOTONGO SECCIÓN TORRES     | MUJER        |       | 3                        |                                       |                       |          |
|                              |   | IZTAPALAPA | SAN NICOLÁS TOLENTINO                  | MUJER        |       | 140                      |                                       |                       |          |
|                              |   | IZTAPALAPA | SAN PEDRO                              | MUJER        |       | 17                       |                                       |                       |          |
|                              |   | IZTAPALAPA | SAN SEBASTIÁN TECOLOXTITLAN            | MUJER        |       | 9                        |                                       |                       |          |
|                              |   | IZTAPALAPA | SAN SIMÓN CULHUACÁN                    | MUJER        |       | 21                       |                                       |                       |          |
|                              |   | IZTAPALAPA | SANTA BÁRBARA                          | MUJER        |       | 14                       |                                       |                       |          |
|                              |   | IZTAPALAPA | SANTA CRUZ MEYEHUALCO                  | MUJER        |       | 69                       |                                       |                       |          |
|                              |   | IZTAPALAPA | SANTA ISABEL INDUSTRIAL                | MUJER        |       | 3                        |                                       |                       |          |
|                              |   | IZTAPALAPA | SANTA MARÍA AZTAHUACAN                 | MUJER        |       | 61                       |                                       |                       |          |

IV.16 PROSAP PROGRAMAS QUE OTORGAN SUBSIDIOS Y APOYOS A LA POBLACIÓN

| DENOMINACIÓN DEL PROGRAMA 1/ | FECHA DE PUBLICACIÓN DE REGLAS DE OPERACIÓN | DELEGACIÓN             | COLONIA                     | BENEFICIARIO |       | TOTAL POBLACIÓN OBJETIVO | PRESUPUESTO (PESOS CON DOS DECIMALES) |                       |          |
|------------------------------|---|------------------------|-----------------------------|--------------|-------|--------------------------|---------------------------------------|-----------------------|----------|
|                              |   |                        |                             | TIPO 2/      | TOTAL |                          | ORIGINAL                              | PROGRAMADO MODIFICADO | EJERCIDO |
|                              |   | IZTAPALAPA             | SANTA MARÍA AZTAHUACAN      | MUJER        |       | 4                        |                                       |                       |          |
|                              |   |                        | AMPLIACIÓN                  |              |       |                          |                                       |                       |          |
|                              |   | IZTAPALAPA             | SANTA MARIA DEL MONTE       | MUJER        |       | 4                        |                                       |                       |          |
|                              |   | IZTAPALAPA             | SANTA MARÍA TOMATLÁN        | MUJER        |       | 69                       |                                       |                       |          |
|                              |   | IZTAPALAPA             | SANTA MARTHA ACATITLA       | MUJER        |       | 177                      |                                       |                       |          |
|                              |   | IZTAPALAPA             | SANTA MARTHA ACATITLA NORTE | MUJER        |       | 7                        |                                       |                       |          |
|                              |   | IZTAPALAPA             | SANTA MARTHA ACATITLA SUR   | MUJER        |       | 4                        |                                       |                       |          |
|                              |   | IZTAPALAPA             | SANTIAGO ACAHUALTEPEC       | MUJER        |       | 109                      |                                       |                       |          |
|                              |   | IZTAPALAPA             | SANTIAGO ACAHUALTEPEC 1RA.  | MUJER        |       | 12                       |                                       |                       |          |
|                              |   |                        | AMPLIACIÓN                  |              |       |                          |                                       |                       |          |
|                              |   | IZTAPALAPA             | SANTIAGO ACAHUALTEPEC 2A.   | MUJER        |       | 91                       |                                       |                       |          |
|                              |   |                        | AMPLIACIÓN                  |              |       |                          |                                       |                       |          |
|                              |   | IZTAPALAPA             | SECTOR POPULAR              | MUJER        |       | 19                       |                                       |                       |          |
|                              |   | IZTAPALAPA             | SIDERAL                     | MUJER        |       | 7                        |                                       |                       |          |
|                              |   | IZTAPALAPA             | SIERRA DEL VALLE            | MUJER        |       | 3                        |                                       |                       |          |
|                              |   | IZTAPALAPA             | SINATEL                     | MUJER        |       | 14                       |                                       |                       |          |
|                              |   | IZTAPALAPA             | SOLIDARIDAD                 | MUJER        |       | 127                      |                                       |                       |          |
|                              |   | IZTAPALAPA             | TENORIOS                    | MUJER        |       | 129                      |                                       |                       |          |
|                              |   | IZTAPALAPA             | TEPALCATES                  | MUJER        |       | 22                       |                                       |                       |          |
|                              |   | IZTAPALAPA             | TIERRA Y LIBERTAD           | MUJER        |       | 11                       |                                       |                       |          |
|                              |   | IZTAPALAPA             | TRIANGULO DE LAS AGUJAS     | MUJER        |       | 4                        |                                       |                       |          |
|                              |   | IZTAPALAPA             | UNIDAD EJÉRCITO             | MUJER        |       | 40                       |                                       |                       |          |
|                              |   |                        | CONSTITUCIONALISTA          |              |       |                          |                                       |                       |          |
|                              |   | IZTAPALAPA             | UNIDAD MODELO               | MUJER        |       | 8                        |                                       |                       |          |
|                              |   | IZTAPALAPA             | UNIDAD VICENTE GUERRERO     | MUJER        |       | 283                      |                                       |                       |          |
|                              |   | IZTAPALAPA             | USCOVI                      | MUJER        |       | 2                        |                                       |                       |          |
|                              |   | IZTAPALAPA             | VALLE DE LUCES              | MUJER        |       | 20                       |                                       |                       |          |
|                              |   | IZTAPALAPA             | VALLE DE SAN LORENZO        | MUJER        |       | 54                       |                                       |                       |          |
|                              |   | IZTAPALAPA             | VALLE DEL SUR               | MUJER        |       | 11                       |                                       |                       |          |
|                              |   | IZTAPALAPA             | XALPA                       | MUJER        |       | 162                      |                                       |                       |          |
|                              |   | IZTAPALAPA             | YOLILIZTLI                  | MUJER        |       | 1                        |                                       |                       |          |
|                              |   | IZTAPALAPA             | ZACAHUITZCO                 | MUJER        |       | 11                       |                                       |                       |          |
|                              |   | LA MAGDALENA CONTRERAS | AMPLIACIÓN LOMAS DE SAN     | MUJER        |       | 3                        |                                       |                       |          |
|                              |   |                        | BERNABÉ                     |              |       |                          |                                       |                       |          |
|                              |   | LA MAGDALENA CONTRERAS | AMPLIACIÓN POTRERILLO       | MUJER        |       | 2                        |                                       |                       |          |
|                              |   | LA MAGDALENA CONTRERAS | ATACAXCO                    | MUJER        |       | 2                        |                                       |                       |          |

IV.16 PROSAP PROGRAMAS QUE OTORGAN SUBSIDIOS Y APOYOS A LA POBLACIÓN

| DENOMINACIÓN DEL PROGRAMA 1/ | FECHA DE PUBLICACIÓN DE REGLAS DE OPERACIÓN | DELEGACIÓN             | COLONIA                   | BENEFICIARIO |       | TOTAL POBLACIÓN OBJETIVO | PRESUPUESTO (PESOS CON DOS DECIMALES) |                       |          |
|------------------------------|---|------------------------|---------------------------|--------------|-------|--------------------------|---------------------------------------|-----------------------|----------|
|                              |   |                        |                           | TIPO 2/      | TOTAL |                          | ORIGINAL                              | PROGRAMADO MODIFICADO | EJERCIDO |
|                              |   | LA MAGDALENA CONTRERAS | BARRANCA SECA             | MUJER        |       | 5                        |                                       |                       |          |
|                              |   | LA MAGDALENA CONTRERAS | BARROS SIERRA             | MUJER        |       | 11                       |                                       |                       |          |
|                              |   | LA MAGDALENA CONTRERAS | BOSQUES DE LA MAGDALENA   | MUJER        |       | 1                        |                                       |                       |          |
|                              |   | LA MAGDALENA CONTRERAS | CRESCENCIO JUÁREZ CHAVIRA | MUJER        |       | 7                        |                                       |                       |          |
|                              |   | LA MAGDALENA CONTRERAS | CUAUHTÉMOC                | MUJER        |       | 49                       |                                       |                       |          |
|                              |   | LA MAGDALENA CONTRERAS | EL ERMITAÑO               | MUJER        |       | 3                        |                                       |                       |          |
|                              |   | LA MAGDALENA CONTRERAS | EL ROSAL                  | MUJER        |       | 18                       |                                       |                       |          |
|                              |   | LA MAGDALENA CONTRERAS | EL TANQUE                 | MUJER        |       | 178                      |                                       |                       |          |
|                              |   | LA MAGDALENA CONTRERAS | EL TORO                   | MUJER        |       | 2                        |                                       |                       |          |
|                              |   | LA MAGDALENA CONTRERAS | HÉROES DE PADIERNA        | MUJER        |       | 4                        |                                       |                       |          |
|                              |   | LA MAGDALENA CONTRERAS | HUAYATLA                  | MUJER        |       | 7                        |                                       |                       |          |
|                              |   | LA MAGDALENA CONTRERAS | LA CARBONERA              | MUJER        |       | 7                        |                                       |                       |          |
|                              |   | LA MAGDALENA CONTRERAS | LA CONCEPCIÓN             | MUJER        |       | 1                        |                                       |                       |          |
|                              |   | LA MAGDALENA CONTRERAS | LA CRUZ                   | MUJER        |       | 3                        |                                       |                       |          |
|                              |   | LA MAGDALENA CONTRERAS | LA GUADALUPE              | MUJER        |       | 2                        |                                       |                       |          |
|                              |   | LA MAGDALENA CONTRERAS | LA MAGDALENA              | MUJER        |       | 4                        |                                       |                       |          |
|                              |   | LA MAGDALENA CONTRERAS | LA MALINCHE               | MUJER        |       | 85                       |                                       |                       |          |
|                              |   | LA MAGDALENA CONTRERAS | LAS CALLES                | MUJER        |       | 1                        |                                       |                       |          |
|                              |   | LA MAGDALENA CONTRERAS | LAS CRUCES                | MUJER        |       | 20                       |                                       |                       |          |
|                              |   | LA MAGDALENA CONTRERAS | LAS HUERTAS               | MUJER        |       | 2                        |                                       |                       |          |
|                              |   | LA MAGDALENA CONTRERAS | LOMAS DE SAN BERNABÉ      | MUJER        |       | 21                       |                                       |                       |          |
|                              |   | LA MAGDALENA CONTRERAS | LOMAS QUEBRADAS           | MUJER        |       | 11                       |                                       |                       |          |

IV.16 PROSAP PROGRAMAS QUE OTORGAN SUBSIDIOS Y APOYOS A LA POBLACIÓN

| DENOMINACIÓN DEL PROGRAMA 1/ | FECHA DE PUBLICACIÓN DE REGLAS DE OPERACIÓN | DELEGACIÓN             | COLONIA                   | BENEFICIARIO |       | TOTAL POBLACIÓN OBJETIVO | PRESUPUESTO (PESOS CON DOS DECIMALES) |                       |          |
|------------------------------|---|------------------------|---------------------------|--------------|-------|--------------------------|---------------------------------------|-----------------------|----------|
|                              |   |                        |                           | TIPO 2/      | TOTAL |                          | ORIGINAL                              | PROGRAMADO MODIFICADO | EJERCIDO |
|                              |   | LA MAGDALENA CONTRERAS | LOS CAPULINES             | MUJER        |       | 1                        |                                       |                       |          |
|                              |   | LA MAGDALENA CONTRERAS | LOS PADRES                | MUJER        |       | 96                       |                                       |                       |          |
|                              |   | LA MAGDALENA CONTRERAS | PALMAS                    | MUJER        |       | 4                        |                                       |                       |          |
|                              |   | LA MAGDALENA CONTRERAS | PEDREGAL 2                | MUJER        |       | 1                        |                                       |                       |          |
|                              |   | LA MAGDALENA CONTRERAS | PLAZUELA DEL PEDREGAL     | MUJER        |       | 1                        |                                       |                       |          |
|                              |   | LA MAGDALENA CONTRERAS | POTRERILLO                | MUJER        |       | 2                        |                                       |                       |          |
|                              |   | LA MAGDALENA CONTRERAS | PUEBLO NUEVO ALTO         | MUJER        |       | 9                        |                                       |                       |          |
|                              |   | LA MAGDALENA CONTRERAS | PUEBLO NUEVO BAJO         | MUJER        |       | 5                        |                                       |                       |          |
|                              |   | LA MAGDALENA CONTRERAS | SAN BARTOLO AMEYALCO      | MUJER        |       | 60                       |                                       |                       |          |
|                              |   | LA MAGDALENA CONTRERAS | SAN BERNABÉ OCOTEPEC      | MUJER        |       | 21                       |                                       |                       |          |
|                              |   | LA MAGDALENA CONTRERAS | SAN FRANCISCO             | MUJER        |       | 8                        |                                       |                       |          |
|                              |   | LA MAGDALENA CONTRERAS | SAN JERÓNIMO ACULCO       | MUJER        |       | 13                       |                                       |                       |          |
|                              |   | LA MAGDALENA CONTRERAS | SAN JERÓNIMO LÍDICE       | MUJER        |       | 10                       |                                       |                       |          |
|                              |   | LA MAGDALENA CONTRERAS | SAN NICOLÁS TOTOLAPAN     | MUJER        |       | 18                       |                                       |                       |          |
|                              |   | LA MAGDALENA CONTRERAS | SANTA TERESA              | MUJER        |       | 3                        |                                       |                       |          |
|                              |   | LA MAGDALENA CONTRERAS | TIERRA UNIDA              | MUJER        |       | 5                        |                                       |                       |          |
|                              |   | LA MAGDALENA CONTRERAS | UNIDAD INDEPENDENCIA IMSS | MUJER        |       | 11                       |                                       |                       |          |
|                              |   | LA MAGDALENA CONTRERAS | VISTA HERMOSA             | MUJER        |       | 1                        |                                       |                       |          |
|                              |   | MIGUEL HIDALGO         | 10 DE ABRIL               | MUJER        |       | 3                        |                                       |                       |          |
|                              |   | MIGUEL HIDALGO         | 16 DE SEPTIEMBRE          | MUJER        |       | 7                        |                                       |                       |          |
|                              |   | MIGUEL HIDALGO         | 5 DE MAYO                 | MUJER        |       | 10                       |                                       |                       |          |
|                              |   | MIGUEL HIDALGO         | AGRICULTURA               | MUJER        |       | 11                       |                                       |                       |          |
|                              |   | MIGUEL HIDALGO         | AHUEHUETES ANAHUAC        | MUJER        |       | 1                        |                                       |                       |          |
|                              |   | MIGUEL HIDALGO         | AMÉRICA                   | MUJER        |       | 13                       |                                       |                       |          |
|                              |   | MIGUEL HIDALGO         | AMPLIACIÓN DANIEL GARZA   | MUJER        |       | 4                        |                                       |                       |          |

IV.16 PROSAP PROGRAMAS QUE OTORGAN SUBSIDIOS Y APOYOS A LA POBLACIÓN

| DENOMINACIÓN DEL PROGRAMA 1/ | FECHA DE PUBLICACIÓN DE REGLAS DE OPERACIÓN | DELEGACIÓN     | COLONIA                         | BENEFICIARIO |       | TOTAL POBLACIÓN OBJETIVO | PRESUPUESTO (PESOS CON DOS DECIMALES) |                       |          |
|------------------------------|---|----------------|---------------------------------|--------------|-------|--------------------------|---------------------------------------|-----------------------|----------|
|                              |   |                |                                 | TIPO 2/      | TOTAL |                          | ORIGINAL                              | PROGRAMADO MODIFICADO | EJERCIDO |
|                              |   | MIGUEL HIDALGO | AMPLIACIÓN GRANADA              | MUJER        |       | 2                        |                                       |                       |          |
|                              |   | MIGUEL HIDALGO | ANAHUAC I SECCIÓN               | MUJER        |       | 135                      |                                       |                       |          |
|                              |   | MIGUEL HIDALGO | ANAHUAC II SECCIÓN              | MUJER        |       | 2                        |                                       |                       |          |
|                              |   | MIGUEL HIDALGO | ANZURES                         | MUJER        |       | 5                        |                                       |                       |          |
|                              |   | MIGUEL HIDALGO | ARGENTINA ANTIGUA               | MUJER        |       | 20                       |                                       |                       |          |
|                              |   | MIGUEL HIDALGO | ARGENTINA PONIENTE              | MUJER        |       | 14                       |                                       |                       |          |
|                              |   | MIGUEL HIDALGO | BOSQUE DE CHAPULTEPEC I SECCIÓN | MUJER        |       | 2                        |                                       |                       |          |
|                              |   | MIGUEL HIDALGO | BOSQUES DE LAS LOMAS            | MUJER        |       | 1                        |                                       |                       |          |
|                              |   | MIGUEL HIDALGO | DANIEL GARZA                    | MUJER        |       | 20                       |                                       |                       |          |
|                              |   | MIGUEL HIDALGO | DEPORTIVA PENSIL                | MUJER        |       | 4                        |                                       |                       |          |
|                              |   | MIGUEL HIDALGO | ESCANDÓN I SECCIÓN              | MUJER        |       | 70                       |                                       |                       |          |
|                              |   | MIGUEL HIDALGO | ESCANDÓN II SECCIÓN             | MUJER        |       | 2                        |                                       |                       |          |
|                              |   | MIGUEL HIDALGO | FRANCISCO I MADERO              | MUJER        |       | 2                        |                                       |                       |          |
|                              |   | MIGUEL HIDALGO | GRANADA                         | MUJER        |       | 5                        |                                       |                       |          |
|                              |   | MIGUEL HIDALGO | HUÍCHAPAN                       | MUJER        |       | 15                       |                                       |                       |          |
|                              |   | MIGUEL HIDALGO | IRRIGACIÓN                      | MUJER        |       | 43                       |                                       |                       |          |
|                              |   | MIGUEL HIDALGO | LEGARIA                         | MUJER        |       | 4                        |                                       |                       |          |
|                              |   | MIGUEL HIDALGO | LOMAS DE CHAPULTEPEC I SECCIÓN  | MUJER        |       | 11                       |                                       |                       |          |
|                              |   | MIGUEL HIDALGO | LOMAS DE SOTELO                 | MUJER        |       | 130                      |                                       |                       |          |
|                              |   | MIGUEL HIDALGO | LOMAS HERMOSA                   | MUJER        |       | 71                       |                                       |                       |          |
|                              |   | MIGUEL HIDALGO | LOS MANZANOS                    | MUJER        |       | 3                        |                                       |                       |          |
|                              |   | MIGUEL HIDALGO | MANUEL AVILA CAMACHO            | MUJER        |       | 1                        |                                       |                       |          |
|                              |   | MIGUEL HIDALGO | MÉXICO NUEVO                    | MUJER        |       | 9                        |                                       |                       |          |
|                              |   | MIGUEL HIDALGO | MÉXICO TACUBA                   | MUJER        |       | 1                        |                                       |                       |          |
|                              |   | MIGUEL HIDALGO | NEXTITLA                        | MUJER        |       | 3                        |                                       |                       |          |
|                              |   | MIGUEL HIDALGO | OBSERVATORIO                    | MUJER        |       | 7                        |                                       |                       |          |
|                              |   | MIGUEL HIDALGO | PENSIL NORTE                    | MUJER        |       | 39                       |                                       |                       |          |
|                              |   | MIGUEL HIDALGO | PENSIL SUR                      | MUJER        |       | 3                        |                                       |                       |          |
|                              |   | MIGUEL HIDALGO | PERIODISTA                      | MUJER        |       | 8                        |                                       |                       |          |
|                              |   | MIGUEL HIDALGO | PLUTARCO ELÍAS CALLES           | MUJER        |       | 5                        |                                       |                       |          |
|                              |   | MIGUEL HIDALGO | POLANCO I SECCIÓN               | MUJER        |       | 2                        |                                       |                       |          |
|                              |   | MIGUEL HIDALGO | POLANCO IV SECCIÓN              | MUJER        |       | 1                        |                                       |                       |          |
|                              |   | MIGUEL HIDALGO | POLANCO V SECCIÓN               | MUJER        |       | 3                        |                                       |                       |          |
|                              |   | MIGUEL HIDALGO | POPO                            | MUJER        |       | 5                        |                                       |                       |          |
|                              |   | MIGUEL HIDALGO | POPOTLA                         | MUJER        |       | 48                       |                                       |                       |          |
|                              |   | MIGUEL HIDALGO | REFORMA SOCIAL                  | MUJER        |       | 7                        |                                       |                       |          |
|                              |   | MIGUEL HIDALGO | SAN DIEGO OCOYOACAC             | MUJER        |       | 13                       |                                       |                       |          |

IV.16 PROSAP PROGRAMAS QUE OTORGAN SUBSIDIOS Y APOYOS A LA POBLACIÓN

| DENOMINACIÓN DEL PROGRAMA 1/ | FECHA DE PUBLICACIÓN DE REGLAS DE OPERACIÓN | DELEGACIÓN     | COLONIA                 | BENEFICIARIO     |       | TOTAL POBLACIÓN OBJETIVO | PRESUPUESTO (PESOS CON DOS DECIMALES) |                       |          |
|------------------------------|---|----------------|-------------------------|------------------|-------|--------------------------|---------------------------------------|-----------------------|----------|
|                              |   |                |                         | TIPO 2/          | TOTAL |                          | ORIGINAL                              | PROGRAMADO MODIFICADO | EJERCIDO |
|                              |   | MIGUEL HIDALGO | SAN JOAQUÍN             | MUJER            |       | 3                        |                                       |                       |          |
|                              |   | MIGUEL HIDALGO | SAN JUANICO             | MUJER            |       | 2                        |                                       |                       |          |
|                              |   | MIGUEL HIDALGO | SAN LORENZO TLALTENANGO | MUJER            |       | 19                       |                                       |                       |          |
|                              |   | MIGUEL HIDALGO | SAN MIGUEL CHAPULTEPEC  | I MUJER SECCIÓN  |       | 40                       |                                       |                       |          |
|                              |   | MIGUEL HIDALGO | SAN MIGUEL CHAPULTEPEC  | II MUJER SECCIÓN |       | 3                        |                                       |                       |          |
|                              |   | MIGUEL HIDALGO | SANTO TOMAS             | MUJER            |       | 5                        |                                       |                       |          |
|                              |   | MIGUEL HIDALGO | TACUBA                  | MUJER            |       | 67                       |                                       |                       |          |
|                              |   | MIGUEL HIDALGO | TACUBAYA                | MUJER            |       | 39                       |                                       |                       |          |
|                              |   | MIGUEL HIDALGO | TLAXPANA                | MUJER            |       | 36                       |                                       |                       |          |
|                              |   | MIGUEL HIDALGO | TORRE BLANCA            | MUJER            |       | 14                       |                                       |                       |          |
|                              |   | MIGUEL HIDALGO | UN HOGAR PARA NOSOTROS  | MUJER            |       | 3                        |                                       |                       |          |
|                              |   | MIGUEL HIDALGO | VENTURA PÉREZ DE ALBA   | MUJER            |       | 5                        |                                       |                       |          |
|                              |   | MIGUEL HIDALGO | VERONICA ANZURES        | MUJER            |       | 5                        |                                       |                       |          |
|                              |   | MILPA ALTA     | CRUZTITLA               | MUJER            |       | 5                        |                                       |                       |          |
|                              |   | MILPA ALTA     | EMILIANO ZAPATA         | MUJER            |       | 2                        |                                       |                       |          |
|                              |   | MILPA ALTA     | LA CONCEPCIÓN           | MUJER            |       | 2                        |                                       |                       |          |
|                              |   | MILPA ALTA     | LA LUPITA TETICPAC      | MUJER            |       | 2                        |                                       |                       |          |
|                              |   | MILPA ALTA     | LA LUZ                  | MUJER            |       | 1                        |                                       |                       |          |
|                              |   | MILPA ALTA     | LOS ÁNGELES             | MUJER            |       | 3                        |                                       |                       |          |
|                              |   | MILPA ALTA     | SAN AGUSTIN             | MUJER            |       | 1                        |                                       |                       |          |
|                              |   | MILPA ALTA     | SAN AGUSTIN OHTENCO     | MUJER            |       | 1                        |                                       |                       |          |
|                              |   | MILPA ALTA     | SAN ANTONIO TECOMITL    | MUJER            |       | 393                      |                                       |                       |          |
|                              |   | MILPA ALTA     | SAN BARTOLOMÉ XICOMULCO | MUJER            |       | 9                        |                                       |                       |          |
|                              |   | MILPA ALTA     | SAN FRANCISCO TECOXA    | MUJER            |       | 8                        |                                       |                       |          |
|                              |   | MILPA ALTA     | SAN JERÓNIMO MIACATLÁN  | MUJER            |       | 4                        |                                       |                       |          |
|                              |   | MILPA ALTA     | SAN JUAN                | MUJER            |       | 1                        |                                       |                       |          |
|                              |   | MILPA ALTA     | SAN JUAN TEPENAHUAC     | MUJER            |       | 2                        |                                       |                       |          |
|                              |   | MILPA ALTA     | SAN LORENZO TLACOYUCAN  | MUJER            |       | 5                        |                                       |                       |          |
|                              |   | MILPA ALTA     | SAN MATEO               | MUJER            |       | 8                        |                                       |                       |          |
|                              |   | MILPA ALTA     | SAN PABLO OZTOTEPEC     | MUJER            |       | 34                       |                                       |                       |          |
|                              |   | MILPA ALTA     | SAN PEDRO ATOCPAN       | MUJER            |       | 9                        |                                       |                       |          |
|                              |   | MILPA ALTA     | SAN SALVADOR CUAUHTENCO | MUJER            |       | 23                       |                                       |                       |          |
|                              |   | MILPA ALTA     | SANTA ANA TLACOTENCO    | MUJER            |       | 8                        |                                       |                       |          |
|                              |   | MILPA ALTA     | SANTA CRUZ              | MUJER            |       | 5                        |                                       |                       |          |
|                              |   | MILPA ALTA     | SANTA MARTHA            | MUJER            |       | 6                        |                                       |                       |          |
|                              |   | MILPA ALTA     | TECAXITTLA              | MUJER            |       | 9                        |                                       |                       |          |
|                              |   | MILPA ALTA     | TENANTITLA              | MUJER            |       | 1                        |                                       |                       |          |

IV.16 PROSAP PROGRAMAS QUE OTORGAN SUBSIDIOS Y APOYOS A LA POBLACIÓN

| DENOMINACIÓN DEL PROGRAMA 1/ | FECHA DE PUBLICACIÓN DE REGLAS DE OPERACIÓN | DELEGACIÓN | COLONIA                        | BENEFICIARIO |       | TOTAL POBLACIÓN OBJETIVO | PRESUPUESTO (PESOS CON DOS DECIMALES) |                       |          |
|------------------------------|---|------------|--------------------------------|--------------|-------|--------------------------|---------------------------------------|-----------------------|----------|
|                              |   |            |                                | TIPO 2/      | TOTAL |                          | ORIGINAL                              | PROGRAMADO MODIFICADO | EJERCIDO |
|                              |   | MILPA ALTA | XALTIPAC                       | MUJER        |       | 1                        |                                       |                       |          |
|                              |   | MILPA ALTA | XOCHITEPEC                     | MUJER        |       | 4                        |                                       |                       |          |
|                              |   | TLÁHUAC    | AGRÍCOLA METROPOLITANA         | MUJER        |       | 18                       |                                       |                       |          |
|                              |   | TLÁHUAC    | AMPLIACIÓN JOSÉ LÓPEZ PORTILLO | MUJER        |       | 3                        |                                       |                       |          |
|                              |   | TLÁHUAC    | AMPLIACIÓN LA CONCHITA         | MUJER        |       | 19                       |                                       |                       |          |
|                              |   | TLÁHUAC    | AMPLIACIÓN LOS OLIVOS          | MUJER        |       | 6                        |                                       |                       |          |
|                              |   | TLÁHUAC    | AMPLIACIÓN SANTA CATARINA      | MUJER        |       | 1                        |                                       |                       |          |
|                              |   | TLÁHUAC    | AMPLIACIÓN SELENE              | MUJER        |       | 8                        |                                       |                       |          |
|                              |   | TLÁHUAC    | AMPLIACIÓN ZAPOTITLA           | MUJER        |       | 1                        |                                       |                       |          |
|                              |   | TLÁHUAC    | AURORITA                       | MUJER        |       | 1                        |                                       |                       |          |
|                              |   | TLÁHUAC    | DEL MAR                        | MUJER        |       | 73                       |                                       |                       |          |
|                              |   | TLÁHUAC    | DELEGACIÓN POLÍTICA TLAHUAC    | MUJER        |       | 1                        |                                       |                       |          |
|                              |   | TLÁHUAC    | EL ROSARIO                     | MUJER        |       | 7                        |                                       |                       |          |
|                              |   | TLÁHUAC    | FRANCISCO VILLA                | MUJER        |       | 25                       |                                       |                       |          |
|                              |   | TLÁHUAC    | GRANJAS CABRERA                | MUJER        |       | 6                        |                                       |                       |          |
|                              |   | TLÁHUAC    | GUADALUPE TLALTENCO            | MUJER        |       | 5                        |                                       |                       |          |
|                              |   | TLÁHUAC    | JAIME TORRES BODET             | MUJER        |       | 49                       |                                       |                       |          |
|                              |   | TLÁHUAC    | JARDINES DEL LLANO             | MUJER        |       | 10                       |                                       |                       |          |
|                              |   | TLÁHUAC    | LA ASUNCIÓN                    | MUJER        |       | 24                       |                                       |                       |          |
|                              |   | TLÁHUAC    | LA CONCEPCIÓN                  | MUJER        |       | 3                        |                                       |                       |          |
|                              |   | TLÁHUAC    | LA CONCHITA ZAPOTITLÁN         | MUJER        |       | 107                      |                                       |                       |          |
|                              |   | TLÁHUAC    | LA DRAGA                       | MUJER        |       | 58                       |                                       |                       |          |
|                              |   | TLÁHUAC    | LA ESTACIÓN                    | MUJER        |       | 50                       |                                       |                       |          |
|                              |   | TLÁHUAC    | LA GUADALUPE                   | MUJER        |       | 4                        |                                       |                       |          |
|                              |   | TLÁHUAC    | LA HABANA                      | MUJER        |       | 4                        |                                       |                       |          |
|                              |   | TLÁHUAC    | LA LOMA                        | MUJER        |       | 2                        |                                       |                       |          |
|                              |   | TLÁHUAC    | LA LUPITA                      | MUJER        |       | 18                       |                                       |                       |          |
|                              |   | TLÁHUAC    | LA MAGDALENA                   | MUJER        |       | 2                        |                                       |                       |          |
|                              |   | TLÁHUAC    | LA NOPALERA                    | MUJER        |       | 40                       |                                       |                       |          |
|                              |   | TLÁHUAC    | LA ORILLA                      | MUJER        |       | 1                        |                                       |                       |          |
|                              |   | TLÁHUAC    | LA SOLEDAD                     | MUJER        |       | 7                        |                                       |                       |          |
|                              |   | TLÁHUAC    | LA TURBA                       | MUJER        |       | 6                        |                                       |                       |          |
|                              |   | TLÁHUAC    | LAS ARBOLEDAS                  | MUJER        |       | 28                       |                                       |                       |          |
|                              |   | TLÁHUAC    | LOS OLIVOS                     | MUJER        |       | 39                       |                                       |                       |          |
|                              |   | TLÁHUAC    | LOS REYES                      | MUJER        |       | 50                       |                                       |                       |          |
|                              |   | TLÁHUAC    | MIGUEL HIDALGO                 | MUJER        |       | 130                      |                                       |                       |          |
|                              |   | TLÁHUAC    | NUEVA TENOCHTITLÁN             | MUJER        |       | 6                        |                                       |                       |          |

IV.16 PROSAP PROGRAMAS QUE OTORGAN SUBSIDIOS Y APOYOS A LA POBLACIÓN

| DENOMINACIÓN DEL PROGRAMA 1/ | FECHA DE PUBLICACIÓN DE REGLAS DE OPERACIÓN | DELEGACIÓN | COLONIA   | BENEFICIARIO |       | TOTAL POBLACIÓN OBJETIVO | PRESUPUESTO (PESOS CON DOS DECIMALES) |                       |          |
|------------------------------|---|------------|---|--------------|-------|--------------------------|---------------------------------------|-----------------------|----------|
|                              |   |            |   | TIPO 2/      | TOTAL |                          | ORIGINAL                              | PROGRAMADO MODIFICADO | EJERCIDO |
|                              |   | TLÁHUAC    | OJO DE AGUA   | MUJER        |       | 1                        |                                       |                       |          |
|                              |   | TLÁHUAC    | PEÑA ALTA   | MUJER        |       | 8                        |                                       |                       |          |
|                              |   | TLÁHUAC    | QUIAHUATLA  | MUJER        |       | 8                        |                                       |                       |          |
|                              |   | TLÁHUAC    | SAN AGUSTIN   | MUJER        |       | 38                       |                                       |                       |          |
|                              |   | TLÁHUAC    | SAN ANDRÉS MIXQUIC                                    | MUJER        |       | 22                       |                                       |                       |          |
|                              |   | TLÁHUAC    | SAN BARTOLOME   | MUJER        |       | 26                       |                                       |                       |          |
|                              |   | TLÁHUAC    | SAN FRANCISCO TLALTENCO                               | MUJER        |       | 10                       |                                       |                       |          |
|                              |   | TLÁHUAC    | SAN ISIDRO  | MUJER        |       | 1                        |                                       |                       |          |
|                              |   | TLÁHUAC    | SAN JOSÉ  | MUJER        |       | 14                       |                                       |                       |          |
|                              |   | TLÁHUAC    | SAN JUAN  | MUJER        |       | 15                       |                                       |                       |          |
|                              |   | TLÁHUAC    | SAN JUAN IXTAYOPAN                                    | MUJER        |       | 60                       |                                       |                       |          |
|                              |   | TLÁHUAC    | SAN MATEO   | MUJER        |       | 5                        |                                       |                       |          |
|                              |   | TLÁHUAC    | SAN MIGUEL  | MUJER        |       | 39                       |                                       |                       |          |
|                              |   | TLÁHUAC    | SAN NICOLÁS TETELCO                                   | MUJER        |       | 42                       |                                       |                       |          |
|                              |   | TLÁHUAC    | SAN SEBASTIÁN   | MUJER        |       | 1                        |                                       |                       |          |
|                              |   | TLÁHUAC    | SANTA ANA   | MUJER        |       | 3                        |                                       |                       |          |
|                              |   | TLÁHUAC    | SANTA ANA CENTRO                                      | MUJER        |       | 3                        |                                       |                       |          |
|                              |   | TLÁHUAC    | SANTA ANA PONIENTE                                    | MUJER        |       | 19                       |                                       |                       |          |
|                              |   | TLÁHUAC    | SANTA CATARINA YECAHUIZOTL                            | MUJER        |       | 4                        |                                       |                       |          |
|                              |   | TLÁHUAC    | SANTA CECILIA   | MUJER        |       | 13                       |                                       |                       |          |
|                              |   | TLÁHUAC    | SANTA CRUZ  | MUJER        |       | 90                       |                                       |                       |          |
|                              |   | TLÁHUAC    | SANTIAGO ZAPOTITLAN                                   | MUJER        |       | 42                       |                                       |                       |          |
|                              |   | TLÁHUAC    | SELENE  | MUJER        |       | 21                       |                                       |                       |          |
|                              |   | TLÁHUAC    | TEMPILULI   | MUJER        |       | 5                        |                                       |                       |          |
|                              |   | TLÁHUAC    | TEOZOMA   | MUJER        |       | 8                        |                                       |                       |          |
|                              |   | TLÁHUAC    | TIERRA BLANCA   | MUJER        |       | 19                       |                                       |                       |          |
|                              |   | TLÁHUAC    | TLAHUAC 2   | MUJER        |       | 2                        |                                       |                       |          |
|                              |   | TLÁHUAC    | VILLA CENTROAMERICANA                                 | MUJER        |       | 1                        |                                       |                       |          |
|                              |   | TLÁHUAC    | VILLA CENTROAMERICANA                                 | MUJER        |       | 46                       |                                       |                       |          |
|                              |   | TLÁHUAC    | VILLA TLATEMPA  | MUJER        |       | 2                        |                                       |                       |          |
|                              |   | TLÁHUAC    | VILLAS TRABAJADORES DEL GOBIERNO DEL DISTRITO FEDERAL | MUJER        |       | 8                        |                                       |                       |          |
|                              |   | TLÁHUAC    | VISTAS DEL PEDREGAL                                   | MUJER        |       | 5                        |                                       |                       |          |
|                              |   | TLÁHUAC    | ZACATENCO   | MUJER        |       | 4                        |                                       |                       |          |
|                              |   | TLÁHUAC    | ZAPOTITLA   | MUJER        |       | 51                       |                                       |                       |          |
|                              |   | TLÁHUAC    | ZAPOTITLAN  | MUJER        |       | 9                        |                                       |                       |          |
|                              |   | TLALPAN    | 2 DE OCTUBRE  | MUJER        |       | 78                       |                                       |                       |          |



IV.16 PROSAP PROGRAMAS QUE OTORGAN SUBSIDIOS Y APOYOS A LA POBLACIÓN

| DENOMINACIÓN DEL PROGRAMA 1/ | FECHA DE PUBLICACIÓN DE REGLAS DE OPERACIÓN | DELEGACIÓN | COLONIA                         | BENEFICIARIO |       | TOTAL POBLACIÓN OBJETIVO | PRESUPUESTO (PESOS CON DOS DECIMALES) |                       |          |
|------------------------------|---|------------|---------------------------------|--------------|-------|--------------------------|---------------------------------------|-----------------------|----------|
|                              |   |            |                                 | TIPO 2/      | TOTAL |                          | ORIGINAL                              | PROGRAMADO MODIFICADO | EJERCIDO |
|                              |   | TLALPAN    | A.M.S.A                         | MUJER        |       | 12                       |                                       |                       |          |
|                              |   | TLALPAN    | ACTOPA                          | MUJER        |       | 10                       |                                       |                       |          |
|                              |   | TLALPAN    | AMPLIACIÓN ISIDRO FABELA        | MUJER        |       | 1                        |                                       |                       |          |
|                              |   | TLALPAN    | ARBOLEDAS DEL SUR               | MUJER        |       | 37                       |                                       |                       |          |
|                              |   | TLALPAN    | ARENAL DE GUADALUPE             | MUJER        |       | 2                        |                                       |                       |          |
|                              |   | TLALPAN    | ARENAL TEPEPAN                  | MUJER        |       | 7                        |                                       |                       |          |
|                              |   | TLALPAN    | BARRIO DEL NIÑO JESÚS           | MUJER        |       | 14                       |                                       |                       |          |
|                              |   | TLALPAN    | BARRIO LA FAMA                  | MUJER        |       | 7                        |                                       |                       |          |
|                              |   | TLALPAN    | BELISARIO DOMÍNGUEZ             | MUJER        |       | 11                       |                                       |                       |          |
|                              |   | TLALPAN    | BELISARIO DOMÍNGUEZ SECCIÓN XVI | MUJER        |       | 28                       |                                       |                       |          |
|                              |   | TLALPAN    | BELVEDERE AJUSCO                | MUJER        |       | 19                       |                                       |                       |          |
|                              |   | TLALPAN    | BOSQUES DEL PEDREGAL            | MUJER        |       | 22                       |                                       |                       |          |
|                              |   | TLALPAN    | CANTERA                         | MUJER        |       | 2                        |                                       |                       |          |
|                              |   | TLALPAN    | CANTERA PUENTE DE PIEDRA        | MUJER        |       | 20                       |                                       |                       |          |
|                              |   | TLALPAN    | CHICHICASPATL                   | MUJER        |       | 10                       |                                       |                       |          |
|                              |   | TLALPAN    | CHIMALCOYOTL                    | MUJER        |       | 12                       |                                       |                       |          |
|                              |   | TLALPAN    | CHIMILLI                        | MUJER        |       | 5                        |                                       |                       |          |
|                              |   | TLALPAN    | CLUB DE GOLF MÉXICO             | MUJER        |       | 6                        |                                       |                       |          |
|                              |   | TLALPAN    | COLINAS DEL BOSQUE              | MUJER        |       | 2                        |                                       |                       |          |
|                              |   | TLALPAN    | CRUZ DEL FAROL                  | MUJER        |       | 16                       |                                       |                       |          |
|                              |   | TLALPAN    | CUCHILLA DE PADIERNA            | MUJER        |       | 34                       |                                       |                       |          |
|                              |   | TLALPAN    | CUEMANCO INFONAVIT              | MUJER        |       | 1                        |                                       |                       |          |
|                              |   | TLALPAN    | CULTURA MAYA                    | MUJER        |       | 48                       |                                       |                       |          |
|                              |   | TLALPAN    | CUMBRES DE TEPETONGO            | MUJER        |       | 20                       |                                       |                       |          |
|                              |   | TLALPAN    | DIVISADERO                      | MUJER        |       | 19                       |                                       |                       |          |
|                              |   | TLALPAN    | DOLORES TLALI                   | MUJER        |       | 1                        |                                       |                       |          |
|                              |   | TLALPAN    | DR. IGNACIO CHÁVEZ INFONAVIT    | MUJER        |       | 1                        |                                       |                       |          |
|                              |   | TLALPAN    | EJIDOS DE SAN PEDRO MÁRTIR      | MUJER        |       | 60                       |                                       |                       |          |
|                              |   | TLALPAN    | EL MIRADOR 1A SECCIÓN           | MUJER        |       | 32                       |                                       |                       |          |
|                              |   | TLALPAN    | EL MIRADOR 2A SECCIÓN           | MUJER        |       | 13                       |                                       |                       |          |
|                              |   | TLALPAN    | EL MIRADOR 3A SECCIÓN           | MUJER        |       | 5                        |                                       |                       |          |
|                              |   | TLALPAN    | ESTRELLA MORA                   | MUJER        |       | 2                        |                                       |                       |          |
|                              |   | TLALPAN    | EX HACIENDA COAPA               | MUJER        |       | 34                       |                                       |                       |          |
|                              |   | TLALPAN    | EX HACIENDA SAN JUAN DE DIOS    | MUJER        |       | 5                        |                                       |                       |          |
|                              |   | TLALPAN    | FLORESTA COYOACÁN               | MUJER        |       | 6                        |                                       |                       |          |
|                              |   | TLALPAN    | FUENTES BROTANTES               | MUJER        |       | 45                       |                                       |                       |          |
|                              |   | TLALPAN    | FUENTES DE TEPEPAN              | MUJER        |       | 38                       |                                       |                       |          |

IV.16 PROSAP PROGRAMAS QUE OTORGAN SUBSIDIOS Y APOYOS A LA POBLACIÓN

| DENOMINACIÓN DEL PROGRAMA 1/ | FECHA DE PUBLICACIÓN DE REGLAS DE OPERACIÓN | DELEGACIÓN | COLONIA                                       | BENEFICIARIO |       | TOTAL POBLACIÓN OBJETIVO | PRESUPUESTO (PESOS CON DOS DECIMALES) |                       |          |
|------------------------------|---|------------|---|--------------|-------|--------------------------|---------------------------------------|-----------------------|----------|
|                              |   |            |   | TIPO 2/      | TOTAL |                          | ORIGINAL                              | PROGRAMADO MODIFICADO | EJERCIDO |
|                              |   | TLALPAN    | FUENTES DEL PEDREGAL                          | MUJER        |       | 7                        |                                       |                       |          |
|                              |   | TLALPAN    | GABRIEL RAMOS MILLÁN                          | MUJER        |       | 1                        |                                       |                       |          |
|                              |   | TLALPAN    | GRANJAS COAPA                                 | MUJER        |       | 26                       |                                       |                       |          |
|                              |   | TLALPAN    | GUADALUPE                                     | MUJER        |       | 5                        |                                       |                       |          |
|                              |   | TLALPAN    | H COLEGIO MILITAR NIÑOS HÉROES DE CHAPULTEPEC | MUJER        |       | 1                        |                                       |                       |          |
|                              |   | TLALPAN    | HACIENDA DE SAN JUAN                          | MUJER        |       | 3                        |                                       |                       |          |
|                              |   | TLALPAN    | HACIENDA DE SAN JUAN DE TLALPAN 2A SECCIÓN    | MUJER        |       | 1                        |                                       |                       |          |
|                              |   | TLALPAN    | HÉROES DE PADIERNA                            | MUJER        |       | 28                       |                                       |                       |          |
|                              |   | TLALPAN    | ISIDRO FABELA                                 | MUJER        |       | 43                       |                                       |                       |          |
|                              |   | TLALPAN    | ISSFAM  | MUJER        |       | 3                        |                                       |                       |          |
|                              |   | TLALPAN    | JARDINES DE TLALPAN                           | MUJER        |       | 1                        |                                       |                       |          |
|                              |   | TLALPAN    | JARDINES DEL AJUSCO                           | MUJER        |       | 7                        |                                       |                       |          |
|                              |   | TLALPAN    | JARDINES EN LA MONTAÑA                        | MUJER        |       | 3                        |                                       |                       |          |
|                              |   | TLALPAN    | JUVENTUD UNIDA                                | MUJER        |       | 2                        |                                       |                       |          |
|                              |   | TLALPAN    | LA JOYA                                       | MUJER        |       | 35                       |                                       |                       |          |
|                              |   | TLALPAN    | LA MAGDALENA PETLACALCO                       | MUJER        |       | 24                       |                                       |                       |          |
|                              |   | TLALPAN    | LA MAGUEYERA                                  | MUJER        |       | 1                        |                                       |                       |          |
|                              |   | TLALPAN    | LA PALMA                                      | MUJER        |       | 10                       |                                       |                       |          |
|                              |   | TLALPAN    | LA PRIMAVERA                                  | MUJER        |       | 30                       |                                       |                       |          |
|                              |   | TLALPAN    | LAS TÓRTOLAS                                  | MUJER        |       | 1                        |                                       |                       |          |
|                              |   | TLALPAN    | LOMAS DE BELVEDERE                            | MUJER        |       | 3                        |                                       |                       |          |
|                              |   | TLALPAN    | LOMAS DE CUILOTEPEC                           | MUJER        |       | 9                        |                                       |                       |          |
|                              |   | TLALPAN    | LOMAS DE PADIERNA                             | MUJER        |       | 55                       |                                       |                       |          |
|                              |   | TLALPAN    | LOMAS DE PADIERNA SUR                         | MUJER        |       | 39                       |                                       |                       |          |
|                              |   | TLALPAN    | LOMAS DE TEPEMECATL                           | MUJER        |       | 1                        |                                       |                       |          |
|                              |   | TLALPAN    | LOMAS DEL PEDREGAL                            | MUJER        |       | 7                        |                                       |                       |          |
|                              |   | TLALPAN    | LOMAS HIDALGO                                 | MUJER        |       | 18                       |                                       |                       |          |
|                              |   | TLALPAN    | LOS ENCINOS                                   | MUJER        |       | 38                       |                                       |                       |          |
|                              |   | TLALPAN    | LOS VOLCANES                                  | MUJER        |       | 67                       |                                       |                       |          |
|                              |   | TLALPAN    | MAGISTERIAL                                   | MUJER        |       | 4                        |                                       |                       |          |
|                              |   | TLALPAN    | MARÍA ESTHER ZUNO DE ECHEVERRÍA               | MUJER        |       | 16                       |                                       |                       |          |
|                              |   | TLALPAN    | MESA DE LOS HORNOS                            | MUJER        |       | 60                       |                                       |                       |          |
|                              |   | TLALPAN    | MIGUEL HIDALGO                                | MUJER        |       | 232                      |                                       |                       |          |
|                              |   | TLALPAN    | MIGUEL HIDALGO 1A SECCIÓN                     | MUJER        |       | 25                       |                                       |                       |          |
|                              |   | TLALPAN    | MIGUEL HIDALGO 2A SECCIÓN                     | MUJER        |       | 15                       |                                       |                       |          |
|                              |   | TLALPAN    | MIGUEL HIDALGO 3A SECCIÓN                     | MUJER        |       | 10                       |                                       |                       |          |

IV.16 PROSAP PROGRAMAS QUE OTORGAN SUBSIDIOS Y APOYOS A LA POBLACIÓN

| DENOMINACIÓN DEL PROGRAMA 1/ | FECHA DE PUBLICACIÓN DE REGLAS DE OPERACIÓN | DELEGACIÓN | COLONIA                            | BENEFICIARIO |       | TOTAL POBLACIÓN OBJETIVO | PRESUPUESTO (PESOS CON DOS DECIMALES) |                       |          |
|------------------------------|---|------------|------------------------------------|--------------|-------|--------------------------|---------------------------------------|-----------------------|----------|
|                              |   |            |                                    | TIPO 2/      | TOTAL |                          | ORIGINAL                              | PROGRAMADO MODIFICADO | EJERCIDO |
|                              |   | TLALPAN    | MIGUEL HIDALGO 4A SECCIÓN          | MUJER        |       | 7                        |                                       |                       |          |
|                              |   | TLALPAN    | MIRADOR DEL VALLE                  | MUJER        |       | 19                       |                                       |                       |          |
|                              |   | TLALPAN    | MIRADOR I                          | MUJER        |       | 16                       |                                       |                       |          |
|                              |   | TLALPAN    | MIRADOR II                         | MUJER        |       | 18                       |                                       |                       |          |
|                              |   | TLALPAN    | MOVIMIENTO ORGANIZADO DE TLALPAN   | MUJER        |       | 5                        |                                       |                       |          |
|                              |   | TLALPAN    | NARCISO MENDOZA                    | MUJER        |       | 10                       |                                       |                       |          |
|                              |   | TLALPAN    | NUEVA ORIENTAL COAPA               | MUJER        |       | 5                        |                                       |                       |          |
|                              |   | TLALPAN    | NUEVO RENACIMIENTO AXALCO          | DE MUJER     |       | 6                        |                                       |                       |          |
|                              |   | TLALPAN    | PARAJE 38                          | MUJER        |       | 19                       |                                       |                       |          |
|                              |   | TLALPAN    | PARQUE DEL PEDREGAL                | MUJER        |       | 2                        |                                       |                       |          |
|                              |   | TLALPAN    | PARRES EL GUARDA                   | MUJER        |       | 33                       |                                       |                       |          |
|                              |   | TLALPAN    | PEDREGAL CHICHICASPATL             | MUJER        |       | 1                        |                                       |                       |          |
|                              |   | TLALPAN    | PEDREGAL DE LAS ÁGUILAS            | MUJER        |       | 41                       |                                       |                       |          |
|                              |   | TLALPAN    | PEDREGAL DE SAN NICOLÁS            | MUJER        |       | 66                       |                                       |                       |          |
|                              |   | TLALPAN    | PEDREGAL DE SAN NICOLÁS 1A SECCIÓN | MUJER        |       | 59                       |                                       |                       |          |
|                              |   | TLALPAN    | PEDREGAL DE SAN NICOLÁS 2A SECCIÓN | MUJER        |       | 5                        |                                       |                       |          |
|                              |   | TLALPAN    | PEDREGAL DE SAN NICOLÁS 3A SECCIÓN | MUJER        |       | 13                       |                                       |                       |          |
|                              |   | TLALPAN    | PEDREGAL DE SAN NICOLÁS 4A SECCIÓN | MUJER        |       | 10                       |                                       |                       |          |
|                              |   | TLALPAN    | PEDREGAL DE SANTA ÚRSULA XITLA     | MUJER        |       | 84                       |                                       |                       |          |
|                              |   | TLALPAN    | PEDREGAL DEL LAGO                  | MUJER        |       | 1                        |                                       |                       |          |
|                              |   | TLALPAN    | PEMEX                              | MUJER        |       | 2                        |                                       |                       |          |
|                              |   | TLALPAN    | PEÑA POBRE                         | MUJER        |       | 3                        |                                       |                       |          |
|                              |   | TLALPAN    | PLAN DE AYALA                      | MUJER        |       | 32                       |                                       |                       |          |
|                              |   | TLALPAN    | POPULAR SANTA TERESA               | MUJER        |       | 19                       |                                       |                       |          |
|                              |   | TLALPAN    | PRADO COAPA 1A SECCIÓN             | MUJER        |       | 6                        |                                       |                       |          |
|                              |   | TLALPAN    | PUEBLO QUIETO                      | MUJER        |       | 34                       |                                       |                       |          |
|                              |   | TLALPAN    | RANCHO LOS COLORINES               | MUJER        |       | 1                        |                                       |                       |          |
|                              |   | TLALPAN    | REAL DEL SUR                       | MUJER        |       | 4                        |                                       |                       |          |
|                              |   | TLALPAN    | RESIDENCIAL ACOXPA                 | MUJER        |       | 3                        |                                       |                       |          |
|                              |   | TLALPAN    | RESIDENCIAL HACIENDA COAPA         | MUJER        |       | 1                        |                                       |                       |          |
|                              |   | TLALPAN    | RESIDENCIAL INSURGENTES            | MUJER        |       | 1                        |                                       |                       |          |
|                              |   | TLALPAN    | RESIDENCIAL VILLA COAPA            | MUJER        |       | 6                        |                                       |                       |          |

IV.16 PROSAP PROGRAMAS QUE OTORGAN SUBSIDIOS Y APOYOS A LA POBLACIÓN

| DENOMINACIÓN DEL PROGRAMA 1/ | FECHA DE PUBLICACIÓN DE REGLAS DE OPERACIÓN | DELEGACIÓN | COLONIA                    | BENEFICIARIO |       | TOTAL POBLACIÓN OBJETIVO | PRESUPUESTO (PESOS CON DOS DECIMALES) |                       |          |
|------------------------------|---|------------|----------------------------|--------------|-------|--------------------------|---------------------------------------|-----------------------|----------|
|                              |   |            |                            | TIPO 2/      | TOTAL |                          | ORIGINAL                              | PROGRAMADO MODIFICADO | EJERCIDO |
|                              |   | TLALPAN    | RINCONADA COAPA 1A SECCIÓN | MUJER        |       | 36                       |                                       |                       |          |
|                              |   | TLALPAN    | RINCONADA COAPA 2A SECCIÓN | MUJER        |       | 1                        |                                       |                       |          |
|                              |   | TLALPAN    | RINCONADA EL MIRADOR       | MUJER        |       | 1                        |                                       |                       |          |
|                              |   | TLALPAN    | RINCONADA LAS HADAS        | MUJER        |       | 4                        |                                       |                       |          |
|                              |   | TLALPAN    | RÓMULO SANCHEZ MIRELES     | MUJER        |       | 4                        |                                       |                       |          |
|                              |   | TLALPAN    | SAN ANDRÉS TOTOLTEPEC      | MUJER        |       | 252                      |                                       |                       |          |
|                              |   | TLALPAN    | SAN BARTOLO EL CHICO       | MUJER        |       | 6                        |                                       |                       |          |
|                              |   | TLALPAN    | SAN BUENAVENTURA           | MUJER        |       | 2                        |                                       |                       |          |
|                              |   | TLALPAN    | SAN JUAN TEPEXIMILPA       | MUJER        |       | 48                       |                                       |                       |          |
|                              |   | TLALPAN    | SAN LORENZO HUIPULCO       | MUJER        |       | 38                       |                                       |                       |          |
|                              |   | TLALPAN    | SAN MIGUEL AJUSCO          | MUJER        |       | 32                       |                                       |                       |          |
|                              |   | TLALPAN    | SAN MIGUEL TOPILEJO        | MUJER        |       | 143                      |                                       |                       |          |
|                              |   | TLALPAN    | SAN MIGUEL XICALCO         | MUJER        |       | 28                       |                                       |                       |          |
|                              |   | TLALPAN    | SAN NICOLÁS 2              | MUJER        |       | 14                       |                                       |                       |          |
|                              |   | TLALPAN    | SAN PEDRO APÓSTOL          | MUJER        |       | 1                        |                                       |                       |          |
|                              |   | TLALPAN    | SAN PEDRO MÁRTIR           | MUJER        |       | 81                       |                                       |                       |          |
|                              |   | TLALPAN    | SANTA IMA TRINIDAD         | MUJER        |       | 1                        |                                       |                       |          |
|                              |   | TLALPAN    | SANTA ÚRSULA XITLA         | MUJER        |       | 39                       |                                       |                       |          |
|                              |   | TLALPAN    | SANTÍSIMA TRINIDAD         | MUJER        |       | 8                        |                                       |                       |          |
|                              |   | TLALPAN    | SANTO TOMAS AJUSCO         | MUJER        |       | 41                       |                                       |                       |          |
|                              |   | TLALPAN    | TEPETITLA                  | MUJER        |       | 9                        |                                       |                       |          |
|                              |   | TLALPAN    | TEPEXIMILPA LA PAZ         | MUJER        |       | 18                       |                                       |                       |          |
|                              |   | TLALPAN    | TEXCALTENCO                | MUJER        |       | 2                        |                                       |                       |          |
|                              |   | TLALPAN    | TLALCOLIGIA                | MUJER        |       | 192                      |                                       |                       |          |
|                              |   | TLALPAN    | TLALMILLE                  | MUJER        |       | 11                       |                                       |                       |          |
|                              |   | TLALPAN    | TLALPAN                    | MUJER        |       | 21                       |                                       |                       |          |
|                              |   | TLALPAN    | TLALPAN CENTRO             | MUJER        |       | 12                       |                                       |                       |          |
|                              |   | TLALPAN    | TLAXCALTENGO LA MESA       | MUJER        |       | 3                        |                                       |                       |          |
|                              |   | TLALPAN    | TORIELLO GUERRA            | MUJER        |       | 26                       |                                       |                       |          |
|                              |   | TLALPAN    | TORRES DE PADIERNA         | MUJER        |       | 38                       |                                       |                       |          |
|                              |   | TLALPAN    | TORRES TLALPAN FOVISSSTE   | MUJER        |       | 2                        |                                       |                       |          |
|                              |   | TLALPAN    | URBANO COAPA               | MUJER        |       | 1                        |                                       |                       |          |
|                              |   | TLALPAN    | VALLE DE TEPEPAN           | MUJER        |       | 13                       |                                       |                       |          |
|                              |   | TLALPAN    | VALLE ESCONDIDO            | MUJER        |       | 72                       |                                       |                       |          |
|                              |   | TLALPAN    | VALLE VERDE O LOMAS VERDES | MUJER        |       | 4                        |                                       |                       |          |
|                              |   | TLALPAN    | VERANO                     | MUJER        |       | 13                       |                                       |                       |          |
|                              |   | TLALPAN    | VERGEL COAPA               | MUJER        |       | 2                        |                                       |                       |          |

IV.16 PROSAP PROGRAMAS QUE OTORGAN SUBSIDIOS Y APOYOS A LA POBLACIÓN

| DENOMINACIÓN DEL PROGRAMA 1/ | FECHA DE PUBLICACIÓN DE REGLAS DE OPERACIÓN | DELEGACIÓN          | COLONIA                        | BENEFICIARIO |       | TOTAL POBLACIÓN OBJETIVO | PRESUPUESTO (PESOS CON DOS DECIMALES) |                       |          |
|------------------------------|---|---------------------|--------------------------------|--------------|-------|--------------------------|---------------------------------------|-----------------------|----------|
|                              |   |                     |                                | TIPO 2/      | TOTAL |                          | ORIGINAL                              | PROGRAMADO MODIFICADO | EJERCIDO |
|                              |   | TLALPAN             | VERGEL DE COYOACÁN             | MUJER        |       | 16                       |                                       |                       |          |
|                              |   | TLALPAN             | VERGEL DEL SUR                 | MUJER        |       | 3                        |                                       |                       |          |
|                              |   | TLALPAN             | VILLA COAPA                    | MUJER        |       | 81                       |                                       |                       |          |
|                              |   | TLALPAN             | VILLA CUEMANCO                 | MUJER        |       | 1                        |                                       |                       |          |
|                              |   | TLALPAN             | VILLA DEL PUENTE               | MUJER        |       | 3                        |                                       |                       |          |
|                              |   | TLALPAN             | VILLA DEL SUR                  | MUJER        |       | 1                        |                                       |                       |          |
|                              |   | TLALPAN             | VILLA LÁZARO CÁRDENAS          | MUJER        |       | 15                       |                                       |                       |          |
|                              |   | TLALPAN             | VILLA OLÍMPICA                 | MUJER        |       | 2                        |                                       |                       |          |
|                              |   | TLALPAN             | VILLA TLALPAN                  | MUJER        |       | 1                        |                                       |                       |          |
|                              |   | TLALPAN             | VISTAS DEL PEDREGAL            | MUJER        |       | 9                        |                                       |                       |          |
|                              |   | TLALPAN             | VIVEROS COATECLÁN              | MUJER        |       | 19                       |                                       |                       |          |
|                              |   | TLALPAN             | XOLALPA                        | MUJER        |       | 8                        |                                       |                       |          |
|                              |   | TLALPAN             | ZACATÓN                        | MUJER        |       | 9                        |                                       |                       |          |
|                              |   | TLALPAN             | ZACAYUCAN PEÑA POBRE           | MUJER        |       | 1                        |                                       |                       |          |
|                              |   | TLALPAN             | ZAPOTE 1                       | MUJER        |       | 1                        |                                       |                       |          |
|                              |   | VENUSTIANO CARRANZA | 1° DE MAYO                     | MUJER        |       | 4                        |                                       |                       |          |
|                              |   | VENUSTIANO CARRANZA | 10 DE MAYO                     | MUJER        |       | 12                       |                                       |                       |          |
|                              |   | VENUSTIANO CARRANZA | 20 DE NOVIEMBRE                | MUJER        |       | 58                       |                                       |                       |          |
|                              |   | VENUSTIANO CARRANZA | 24 DE ABRIL                    | MUJER        |       | 1                        |                                       |                       |          |
|                              |   | VENUSTIANO CARRANZA | 4 ÁRBOLES                      | MUJER        |       | 12                       |                                       |                       |          |
|                              |   | VENUSTIANO CARRANZA | 7 DE JULIO                     | MUJER        |       | 11                       |                                       |                       |          |
|                              |   | VENUSTIANO CARRANZA | AARÓN SÁENZ                    | MUJER        |       | 1                        |                                       |                       |          |
|                              |   | VENUSTIANO CARRANZA | ADOLFO LÓPEZ MATEOS            | MUJER        |       | 10                       |                                       |                       |          |
|                              |   | VENUSTIANO CARRANZA | AERONÁUTICA MILITAR            | MUJER        |       | 7                        |                                       |                       |          |
|                              |   | VENUSTIANO CARRANZA | ÁLVARO OBREGÓN                 | MUJER        |       | 12                       |                                       |                       |          |
|                              |   | VENUSTIANO CARRANZA | AMPLIACIÓN 20 DE NOVIEMBRE     | MUJER        |       | 2                        |                                       |                       |          |
|                              |   | VENUSTIANO CARRANZA | AMPLIACIÓN CARACOL             | MUJER        |       | 7                        |                                       |                       |          |
|                              |   | VENUSTIANO CARRANZA | AMPLIACIÓN MICHOACANA          | MUJER        |       | 4                        |                                       |                       |          |
|                              |   | VENUSTIANO CARRANZA | AMPLIACIÓN PENITENCIARIA       | MUJER        |       | 4                        |                                       |                       |          |
|                              |   | VENUSTIANO CARRANZA | AMPLIACIÓN VENUSTIANO CARRANZA | MUJER        |       | 1                        |                                       |                       |          |
|                              |   | VENUSTIANO CARRANZA | AQUILES SERDÁN                 | MUJER        |       | 18                       |                                       |                       |          |
|                              |   | VENUSTIANO CARRANZA | ARENAL 1A SECCIÓN              | MUJER        |       | 31                       |                                       |                       |          |
|                              |   | VENUSTIANO CARRANZA | ARENAL 2A SECCIÓN              | MUJER        |       | 2                        |                                       |                       |          |
|                              |   | VENUSTIANO CARRANZA | ARENAL 3A SECCIÓN              | MUJER        |       | 2                        |                                       |                       |          |
|                              |   | VENUSTIANO CARRANZA | ARENAL 4A SECCIÓN              | MUJER        |       | 20                       |                                       |                       |          |
|                              |   | VENUSTIANO CARRANZA | ARENAL PUERTO AÉREO            | MUJER        |       | 2                        |                                       |                       |          |
|                              |   | VENUSTIANO CARRANZA | ARTES GRAFICAS                 | MUJER        |       | 6                        |                                       |                       |          |

IV.16 PROSAP PROGRAMAS QUE OTORGAN SUBSIDIOS Y APOYOS A LA POBLACIÓN

| DENOMINACIÓN DEL PROGRAMA 1/ | FECHA DE PUBLICACIÓN DE REGLAS DE OPERACIÓN | DELEGACIÓN          | COLONIA                           | BENEFICIARIO |       | TOTAL POBLACIÓN OBJETIVO | PRESUPUESTO (PESOS CON DOS DECIMALES) |                       |          |
|------------------------------|---|---------------------|-----------------------------------|--------------|-------|--------------------------|---------------------------------------|-----------------------|----------|
|                              |   |                     |                                   | TIPO 2/      | TOTAL |                          | ORIGINAL                              | PROGRAMADO MODIFICADO | EJERCIDO |
|                              |   | VENUSTIANO CARRANZA | AVIACIÓN CIVIL                    | MUJER        |       | 10                       |                                       |                       |          |
|                              |   | VENUSTIANO CARRANZA | AZTECA                            | MUJER        |       | 4                        |                                       |                       |          |
|                              |   | VENUSTIANO CARRANZA | CANDELARIA DE LOS PATOS FOVISSSTE | MUJER        |       | 2                        |                                       |                       |          |
|                              |   | VENUSTIANO CARRANZA | CARACOL                           | MUJER        |       | 9                        |                                       |                       |          |
|                              |   | VENUSTIANO CARRANZA | CUCHILLA PANTITLAN                | MUJER        |       | 10                       |                                       |                       |          |
|                              |   | VENUSTIANO CARRANZA | DAMIÁN CARMONA                    | MUJER        |       | 7                        |                                       |                       |          |
|                              |   | VENUSTIANO CARRANZA | DEL PARQUE                        | MUJER        |       | 3                        |                                       |                       |          |
|                              |   | VENUSTIANO CARRANZA | EMILIANO ZAPATA                   | MUJER        |       | 1                        |                                       |                       |          |
|                              |   | VENUSTIANO CARRANZA | EMILIO CARRANZA                   | MUJER        |       | 5                        |                                       |                       |          |
|                              |   | VENUSTIANO CARRANZA | FEDERAL                           | MUJER        |       | 18                       |                                       |                       |          |
|                              |   | VENUSTIANO CARRANZA | FELIPE ÁNGELES                    | MUJER        |       | 3                        |                                       |                       |          |
|                              |   | VENUSTIANO CARRANZA | GENERAL IGNACIO ZARAGOZA          | MUJER        |       | 32                       |                                       |                       |          |
|                              |   | VENUSTIANO CARRANZA | JAMAICA                           | MUJER        |       | 3                        |                                       |                       |          |
|                              |   | VENUSTIANO CARRANZA | JANITZIO                          | MUJER        |       | 8                        |                                       |                       |          |
|                              |   | VENUSTIANO CARRANZA | JARDÍN BALBUENA                   | MUJER        |       | 87                       |                                       |                       |          |
|                              |   | VENUSTIANO CARRANZA | LORENZO BOTURINI                  | MUJER        |       | 11                       |                                       |                       |          |
|                              |   | VENUSTIANO CARRANZA | MAGDALENA MIXIUHCA                | MUJER        |       | 41                       |                                       |                       |          |
|                              |   | VENUSTIANO CARRANZA | MERCED BALBUENA                   | MUJER        |       | 18                       |                                       |                       |          |
|                              |   | VENUSTIANO CARRANZA | MICHOACANA                        | MUJER        |       | 6                        |                                       |                       |          |
|                              |   | VENUSTIANO CARRANZA | MIGUEL HIDALGO                    | MUJER        |       | 2                        |                                       |                       |          |
|                              |   | VENUSTIANO CARRANZA | MOCTEZUMA 1A SECCIÓN              | MUJER        |       | 24                       |                                       |                       |          |
|                              |   | VENUSTIANO CARRANZA | MOCTEZUMA 2A SECCIÓN              | MUJER        |       | 94                       |                                       |                       |          |
|                              |   | VENUSTIANO CARRANZA | MORELOS                           | MUJER        |       | 67                       |                                       |                       |          |
|                              |   | VENUSTIANO CARRANZA | NICOLÁS BRAVO                     | MUJER        |       | 10                       |                                       |                       |          |
|                              |   | VENUSTIANO CARRANZA | PENITENCIARIA                     | MUJER        |       | 5                        |                                       |                       |          |
|                              |   | VENUSTIANO CARRANZA | PENSADOR MEXICANO                 | MUJER        |       | 35                       |                                       |                       |          |
|                              |   | VENUSTIANO CARRANZA | PEÑÓN DE LOS BAÑOS                | MUJER        |       | 38                       |                                       |                       |          |
|                              |   | VENUSTIANO CARRANZA | POPULAR RASTRO                    | MUJER        |       | 8                        |                                       |                       |          |
|                              |   | VENUSTIANO CARRANZA | PUEBLA                            | MUJER        |       | 18                       |                                       |                       |          |
|                              |   | VENUSTIANO CARRANZA | REVOLUCIÓN                        | MUJER        |       | 12                       |                                       |                       |          |
|                              |   | VENUSTIANO CARRANZA | ROMERO RUBIO                      | MUJER        |       | 25                       |                                       |                       |          |
|                              |   | VENUSTIANO CARRANZA | SANTA CRUZ AVIACIÓN               | MUJER        |       | 5                        |                                       |                       |          |
|                              |   | VENUSTIANO CARRANZA | SEVILLA                           | MUJER        |       | 3                        |                                       |                       |          |
|                              |   | VENUSTIANO CARRANZA | SIMÓN BOLÍVAR                     | MUJER        |       | 16                       |                                       |                       |          |
|                              |   | VENUSTIANO CARRANZA | VALENTÍN GÓMEZ FARIAS             | MUJER        |       | 7                        |                                       |                       |          |
|                              |   | VENUSTIANO CARRANZA | VALLE GÓMEZ                       | MUJER        |       | 24                       |                                       |                       |          |
|                              |   | VENUSTIANO CARRANZA | ZARAGOZA BAHÍA                    | MUJER        |       | 1                        |                                       |                       |          |

IV.16 PROSAP PROGRAMAS QUE OTORGAN SUBSIDIOS Y APOYOS A LA POBLACIÓN

| DENOMINACIÓN DEL PROGRAMA 1/ | FECHA DE PUBLICACIÓN DE REGLAS DE OPERACIÓN | DELEGACIÓN          | COLONIA                       | BENEFICIARIO |       | TOTAL POBLACIÓN OBJETIVO | PRESUPUESTO (PESOS CON DOS DECIMALES) |                       |          |
|------------------------------|---|---------------------|-------------------------------|--------------|-------|--------------------------|---------------------------------------|-----------------------|----------|
|                              |   |                     |                               | TIPO 2/      | TOTAL |                          | ORIGINAL                              | PROGRAMADO MODIFICADO | EJERCIDO |
|                              |   | VENUSTIANO CARRANZA | ZONA CENTRO                   | MUJER        |       | 9                        |                                       |                       |          |
|                              |   | XOCHIMILCO          | ALDAMA                        | MUJER        |       | 2                        |                                       |                       |          |
|                              |   | XOCHIMILCO          | AMPLIACIÓN NATIVITAS          | MUJER        |       | 3                        |                                       |                       |          |
|                              |   | XOCHIMILCO          | AMPLIACIÓN SAN MARCOS NORTE   | MUJER        |       | 11                       |                                       |                       |          |
|                              |   | XOCHIMILCO          | AMPLIACIÓN TEPEPAN            | MUJER        |       | 30                       |                                       |                       |          |
|                              |   | XOCHIMILCO          | AÑO DE JUÁREZ                 | MUJER        |       | 3                        |                                       |                       |          |
|                              |   | XOCHIMILCO          | ARCOS DEL SUR                 | MUJER        |       | 5                        |                                       |                       |          |
|                              |   | XOCHIMILCO          | BARRIO 18                     | MUJER        |       | 23                       |                                       |                       |          |
|                              |   | XOCHIMILCO          | BARRIO BELÉN                  | MUJER        |       | 1                        |                                       |                       |          |
|                              |   | XOCHIMILCO          | BARRIO CALYEQUITA             | MUJER        |       | 27                       |                                       |                       |          |
|                              |   | XOCHIMILCO          | BARRIO DEL PUENTE             | MUJER        |       | 1                        |                                       |                       |          |
|                              |   | XOCHIMILCO          | BARRIO EL ROSARIO             | MUJER        |       | 1                        |                                       |                       |          |
|                              |   | XOCHIMILCO          | BARRIO LA ASUNCIÓN            | MUJER        |       | 3                        |                                       |                       |          |
|                              |   | XOCHIMILCO          | BARRIO LA CONCEPCIÓN TLACOAPA | MUJER        |       | 5                        |                                       |                       |          |
|                              |   | XOCHIMILCO          | BARRIO LA GUADALUPITA         | MUJER        |       | 11                       |                                       |                       |          |
|                              |   | XOCHIMILCO          | BARRIO LA SANTÍSIMA           | MUJER        |       | 2                        |                                       |                       |          |
|                              |   | XOCHIMILCO          | BARRIO LOS REYES              | MUJER        |       | 1                        |                                       |                       |          |
|                              |   | XOCHIMILCO          | BARRIO NIÑOS HÉROES           | MUJER        |       | 2                        |                                       |                       |          |
|                              |   | XOCHIMILCO          | BARRIO SAN ANTONIO            | MUJER        |       | 1                        |                                       |                       |          |
|                              |   | XOCHIMILCO          | BARRIO SAN CRISTÓBAL          | MUJER        |       | 4                        |                                       |                       |          |
|                              |   | XOCHIMILCO          | BARRIO SAN DIEGO              | MUJER        |       | 6                        |                                       |                       |          |
|                              |   | XOCHIMILCO          | BARRIO SAN ESTEBAN            | MUJER        |       | 3                        |                                       |                       |          |
|                              |   | XOCHIMILCO          | BARRIO SAN JUAN               | MUJER        |       | 3                        |                                       |                       |          |
|                              |   | XOCHIMILCO          | BARRIO SAN LORENZO            | MUJER        |       | 28                       |                                       |                       |          |
|                              |   | XOCHIMILCO          | BARRIO SAN MARCOS             | MUJER        |       | 3                        |                                       |                       |          |
|                              |   | XOCHIMILCO          | BARRIO SAN PEDRO              | MUJER        |       | 11                       |                                       |                       |          |
|                              |   | XOCHIMILCO          | BARRIO SAN SEBASTIÁN          | MUJER        |       | 9                        |                                       |                       |          |
|                              |   | XOCHIMILCO          | BARRIO SANTA CRUCITA          | MUJER        |       | 2                        |                                       |                       |          |
|                              |   | XOCHIMILCO          | BARRIO TETITLA                | MUJER        |       | 2                        |                                       |                       |          |
|                              |   | XOCHIMILCO          | BARRIO XALTOCAN               | MUJER        |       | 16                       |                                       |                       |          |
|                              |   | XOCHIMILCO          | BOSQUE RESIDENCIAL DEL SUR    | MUJER        |       | 9                        |                                       |                       |          |
|                              |   | XOCHIMILCO          | CALTONGO                      | MUJER        |       | 9                        |                                       |                       |          |
|                              |   | XOCHIMILCO          | CERRILLOS PRIMERA SECCIÓN     | MUJER        |       | 27                       |                                       |                       |          |
|                              |   | XOCHIMILCO          | CERRILLOS SEGUNDA SECCIÓN     | MUJER        |       | 46                       |                                       |                       |          |
|                              |   | XOCHIMILCO          | CERRILLOS TERCERA SECCIÓN     | MUJER        |       | 41                       |                                       |                       |          |
|                              |   | XOCHIMILCO          | CERRO GRANDE                  | MUJER        |       | 6                        |                                       |                       |          |

IV.16 PROSAP PROGRAMAS QUE OTORGAN SUBSIDIOS Y APOYOS A LA POBLACIÓN

| DENOMINACIÓN DEL PROGRAMA 1/ | FECHA DE PUBLICACIÓN DE REGLAS DE OPERACIÓN | DELEGACIÓN | COLONIA                    | BENEFICIARIO |       | TOTAL POBLACIÓN OBJETIVO | PRESUPUESTO (PESOS CON DOS DECIMALES) |                       |          |
|------------------------------|---|------------|----------------------------|--------------|-------|--------------------------|---------------------------------------|-----------------------|----------|
|                              |   |            |                            | TIPO 2/      | TOTAL |                          | ORIGINAL                              | PROGRAMADO MODIFICADO | EJERCIDO |
|                              |   | XOCHIMILCO | CHIQUIMOLA                 | MUJER        |       | 3                        |                                       |                       |          |
|                              |   | XOCHIMILCO | CRISTO REY                 | MUJER        |       | 21                       |                                       |                       |          |
|                              |   | XOCHIMILCO | DEL CARMEN                 | MUJER        |       | 47                       |                                       |                       |          |
|                              |   | XOCHIMILCO | EL CAPULÍN                 | MUJER        |       | 1                        |                                       |                       |          |
|                              |   | XOCHIMILCO | EL CEDRAL                  | MUJER        |       | 1                        |                                       |                       |          |
|                              |   | XOCHIMILCO | EL MIRADOR                 | MUJER        |       | 7                        |                                       |                       |          |
|                              |   | XOCHIMILCO | EL MIRADOR 2A SECCIÓN      | MUJER        |       | 1                        |                                       |                       |          |
|                              |   | XOCHIMILCO | EL SACRIFICIO              | MUJER        |       | 1                        |                                       |                       |          |
|                              |   | XOCHIMILCO | GUADALUPITA                | MUJER        |       | 3                        |                                       |                       |          |
|                              |   | XOCHIMILCO | HUICHAPAN                  | MUJER        |       | 1                        |                                       |                       |          |
|                              |   | XOCHIMILCO | JARDINES DE HUACAHUASCO    | MUJER        |       | 1                        |                                       |                       |          |
|                              |   | XOCHIMILCO | JARDINES DEL SUR           | MUJER        |       | 12                       |                                       |                       |          |
|                              |   | XOCHIMILCO | LA CAÑADA                  | MUJER        |       | 8                        |                                       |                       |          |
|                              |   | XOCHIMILCO | LA HERRADURA HUEYTEPEC     | MUJER        |       | 1                        |                                       |                       |          |
|                              |   | XOCHIMILCO | LA NORIA                   | MUJER        |       | 9                        |                                       |                       |          |
|                              |   | XOCHIMILCO | LAS ANIMAS                 | MUJER        |       | 8                        |                                       |                       |          |
|                              |   | XOCHIMILCO | LAS MESITAS                | MUJER        |       | 12                       |                                       |                       |          |
|                              |   | XOCHIMILCO | LAS PERITAS                | MUJER        |       | 5                        |                                       |                       |          |
|                              |   | XOCHIMILCO | LOMAS DE TONALCO           | MUJER        |       | 1                        |                                       |                       |          |
|                              |   | XOCHIMILCO | MISIONES DE LA NORIA       | MUJER        |       | 1                        |                                       |                       |          |
|                              |   | XOCHIMILCO | NATIVITAS                  | MUJER        |       | 17                       |                                       |                       |          |
|                              |   | XOCHIMILCO | NATIVITAS INFONAVIT        | MUJER        |       | 3                        |                                       |                       |          |
|                              |   | XOCHIMILCO | PARAJE TLACHIUTEPEC        | MUJER        |       | 4                        |                                       |                       |          |
|                              |   | XOCHIMILCO | PASEOS DEL SUR             | MUJER        |       | 6                        |                                       |                       |          |
|                              |   | XOCHIMILCO | POTRERO DE SAN BERNARDINO  | MUJER        |       | 6                        |                                       |                       |          |
|                              |   | XOCHIMILCO | POTREROS DE LA NORIA       | MUJER        |       | 1                        |                                       |                       |          |
|                              |   | XOCHIMILCO | QUIRINO MENDOZA            | MUJER        |       | 24                       |                                       |                       |          |
|                              |   | XOCHIMILCO | RINCONADA DEL SUR          | MUJER        |       | 1                        |                                       |                       |          |
|                              |   | XOCHIMILCO | SAN ANDRÉS AHUAYUCAN       | MUJER        |       | 24                       |                                       |                       |          |
|                              |   | XOCHIMILCO | SAN BARTOLO EL CHICO       | MUJER        |       | 1                        |                                       |                       |          |
|                              |   | XOCHIMILCO | SAN FELIPE                 | MUJER        |       | 31                       |                                       |                       |          |
|                              |   | XOCHIMILCO | SAN FRANCISCO TLALNEPANTLA | MUJER        |       | 9                        |                                       |                       |          |
|                              |   | XOCHIMILCO | SAN GREGORIO ATLAPULCO     | MUJER        |       | 30                       |                                       |                       |          |
|                              |   | XOCHIMILCO | SAN ISIDRO                 | MUJER        |       | 29                       |                                       |                       |          |
|                              |   | XOCHIMILCO | SAN JERÓNIMO               | MUJER        |       | 3                        |                                       |                       |          |
|                              |   | XOCHIMILCO | SAN JOSÉ OBRERO            | MUJER        |       | 6                        |                                       |                       |          |
|                              |   | XOCHIMILCO | SAN JOSÉ ZACATEPEC         | MUJER        |       | 1                        |                                       |                       |          |



IV.16 PROSAP PROGRAMAS QUE OTORGAN SUBSIDIOS Y APOYOS A LA POBLACIÓN

| DENOMINACIÓN DEL PROGRAMA 1/ | FECHA DE PUBLICACIÓN DE REGLAS DE OPERACIÓN | DELEGACIÓN       | COLONIA                 | BENEFICIARIO |       | TOTAL POBLACIÓN OBJETIVO | PRESUPUESTO (PESOS CON DOS DECIMALES) |                       |          |
|------------------------------|---|------------------|-------------------------|--------------|-------|--------------------------|---------------------------------------|-----------------------|----------|
|                              |   |                  |                         | TIPO 2/      | TOTAL |                          | ORIGINAL                              | PROGRAMADO MODIFICADO | EJERCIDO |
|                              |   | XOCHIMILCO       | SAN JUAN DE LOS LAGOS   | MUJER        |       | 1                        |                                       |                       |          |
|                              |   | XOCHIMILCO       | SAN JUAN TEPEPAN        | MUJER        |       | 17                       |                                       |                       |          |
|                              |   | XOCHIMILCO       | SAN LORENZO ATEMOAYA    | MUJER        |       | 8                        |                                       |                       |          |
|                              |   | XOCHIMILCO       | SAN LORENZO LA CEBADA   | MUJER        |       | 49                       |                                       |                       |          |
|                              |   | XOCHIMILCO       | SAN LUCAS ORIENTE       | MUJER        |       | 19                       |                                       |                       |          |
|                              |   | XOCHIMILCO       | SAN LUCAS XOCHIMANCA    | MUJER        |       | 165                      |                                       |                       |          |
|                              |   | XOCHIMILCO       | SAN LUIS TLAXIALTEMALCO | MUJER        |       | 198                      |                                       |                       |          |
|                              |   | XOCHIMILCO       | SAN MARCOS              | MUJER        |       | 3                        |                                       |                       |          |
|                              |   | XOCHIMILCO       | SAN MATEO XALPA         | MUJER        |       | 33                       |                                       |                       |          |
|                              |   | XOCHIMILCO       | SANTA CECILIA TEPETLAPA | MUJER        |       | 17                       |                                       |                       |          |
|                              |   | XOCHIMILCO       | SANTA CRUZ ACALPIXCA    | MUJER        |       | 50                       |                                       |                       |          |
|                              |   | XOCHIMILCO       | SANTA CRUZ CHAVARRIETA  | MUJER        |       | 2                        |                                       |                       |          |
|                              |   | XOCHIMILCO       | SANTA CRUZ DE GUADALUPE | MUJER        |       | 3                        |                                       |                       |          |
|                              |   | XOCHIMILCO       | SANTA CRUZ XOCHITEPEC   | MUJER        |       | 18                       |                                       |                       |          |
|                              |   | XOCHIMILCO       | SANTA INÉS              | MUJER        |       | 9                        |                                       |                       |          |
|                              |   | XOCHIMILCO       | SANTA MARÍA NATIVITAS   | MUJER        |       | 19                       |                                       |                       |          |
|                              |   | XOCHIMILCO       | SANTA MARÍA TEPEPAN     | MUJER        |       | 50                       |                                       |                       |          |
|                              |   | XOCHIMILCO       | SANTIAGO TEPALCATLALPAN | MUJER        |       | 37                       |                                       |                       |          |
|                              |   | XOCHIMILCO       | SANTIAGO TULYEHUALCO    | MUJER        |       | 181                      |                                       |                       |          |
|                              |   | XOCHIMILCO       | SANTIAGUITO             | MUJER        |       | 7                        |                                       |                       |          |
|                              |   | XOCHIMILCO       | TABLAS DE SAN LORENZO   | MUJER        |       | 9                        |                                       |                       |          |
|                              |   | XOCHIMILCO       | TECALIPA                | MUJER        |       | 1                        |                                       |                       |          |
|                              |   | XOCHIMILCO       | TECOLOXTITLA            | MUJER        |       | 11                       |                                       |                       |          |
|                              |   | XOCHIMILCO       | TEXMIC                  | MUJER        |       | 1                        |                                       |                       |          |
|                              |   | XOCHIMILCO       | TIERRA NUEVA            | MUJER        |       | 2                        |                                       |                       |          |
|                              |   | XOCHIMILCO       | TIZICLIPA               | MUJER        |       | 1                        |                                       |                       |          |
|                              |   | XOCHIMILCO       | TLAXOPAN 1A SECCIÓN     | MUJER        |       | 5                        |                                       |                       |          |
|                              |   | XOCHIMILCO       | TLAXOPAN 2A SECCIÓN     | MUJER        |       | 3                        |                                       |                       |          |
|                              |   | XOCHIMILCO       | VILLA SAN ISIDRO        | MUJER        |       | 16                       |                                       |                       |          |
|                              |   | XOCHIMILCO       | VILLA XOCHIMILCO        | MUJER        |       | 1                        |                                       |                       |          |
|                              |   | XOCHIMILCO       | XOCHIMILCO              | MUJER        |       | 1                        |                                       |                       |          |
|                              |   | XOCHIMILCO       | XOCHIPILLI              | MUJER        |       | 3                        |                                       |                       |          |
|                              |   | ESTADO DE MÉXICO | 1° DE MARZO             | MUJER        |       | 1                        |                                       |                       |          |
|                              |   | ESTADO DE MÉXICO | 10 DE ABRIL             | MUJER        |       | 3                        |                                       |                       |          |
|                              |   | ESTADO DE MÉXICO | 16 DE SEPTIEMBRE        | MUJER        |       | 1                        |                                       |                       |          |
|                              |   | ESTADO DE MÉXICO | 19 DE SEPTIEMBRE        | MUJER        |       | 1                        |                                       |                       |          |
|                              |   | ESTADO DE MÉXICO | 2 RÍOS                  | MUJER        |       | 1                        |                                       |                       |          |
|                              |   | ESTADO DE MÉXICO | 5 DE FEBRERO            | MUJER        |       | 1                        |                                       |                       |          |
|                              |   | ESTADO DE MÉXICO | 5 DE MAYO               | MUJER        |       | 3                        |                                       |                       |          |

IV.16 PROSAP PROGRAMAS QUE OTORGAN SUBSIDIOS Y APOYOS A LA POBLACIÓN

| DENOMINACIÓN DEL PROGRAMA 1/ | FECHA DE PUBLICACIÓN DE REGLAS DE OPERACIÓN | DELEGACIÓN       | COLONIA                                    | BENEFICIARIO |       | TOTAL POBLACIÓN OBJETIVO | PRESUPUESTO (PESOS CON DOS DECIMALES) |                       |          |
|------------------------------|---|------------------|--|--------------|-------|--------------------------|---------------------------------------|-----------------------|----------|
|                              |   |                  |  | TIPO 2/      | TOTAL |                          | ORIGINAL                              | PROGRAMADO MODIFICADO | EJERCIDO |
|                              |   | ESTADO DE MÉXICO | ACUEDUCTO TENAYUCA                         | MUJER        |       | 2                        |                                       |                       |          |
|                              |   | ESTADO DE MÉXICO | ACUITLAPILCO 1A SECC                       | MUJER        |       | 5                        |                                       |                       |          |
|                              |   | ESTADO DE MÉXICO | ADOLFO LÓPEZ MATEOS                        | MUJER        |       | 3                        |                                       |                       |          |
|                              |   | ESTADO DE MÉXICO | ADOLFO LÓPEZ MATEOS CENTRO                 | MUJER        |       | 4                        |                                       |                       |          |
|                              |   | ESTADO DE MÉXICO | AGRARISTA                                  | MUJER        |       | 2                        |                                       |                       |          |
|                              |   | ESTADO DE MÉXICO | AGUA AZUL                                  | MUJER        |       | 7                        |                                       |                       |          |
|                              |   | ESTADO DE MÉXICO | AHUIZOTLA (SANTIAGO AHUIZOTLA)             | MUJER        |       | 2                        |                                       |                       |          |
|                              |   | ESTADO DE MÉXICO | ALBORADA JALTENCO CTM XI                   | MUJER        |       | 1                        |                                       |                       |          |
|                              |   | ESTADO DE MÉXICO | ALFREDO DEL MAZO                           | MUJER        |       | 7                        |                                       |                       |          |
|                              |   | ESTADO DE MÉXICO | ALFREDO V BONFIL                           | MUJER        |       | 5                        |                                       |                       |          |
|                              |   | ESTADO DE MÉXICO | ALTA VILLA                                 | MUJER        |       | 4                        |                                       |                       |          |
|                              |   | ESTADO DE MÉXICO | ALTAMIRA                                   | MUJER        |       | 1                        |                                       |                       |          |
|                              |   | ESTADO DE MÉXICO | AMÉRICAS I                                 | MUJER        |       | 1                        |                                       |                       |          |
|                              |   | ESTADO DE MÉXICO | AMPLIACIÓN EMILIANO ZAPATA                 | MUJER        |       | 1                        |                                       |                       |          |
|                              |   | ESTADO DE MÉXICO | AMPLIACIÓN INDEPENDENCIA                   | MUJER        |       | 1                        |                                       |                       |          |
|                              |   | ESTADO DE MÉXICO | AMPLIACIÓN LÁZARO CÁRDENAS                 | MUJER        |       | 2                        |                                       |                       |          |
|                              |   | ESTADO DE MÉXICO | AMPLIACIÓN LOMA LINDA                      | MUJER        |       | 2                        |                                       |                       |          |
|                              |   | ESTADO DE MÉXICO | AMPLIACION LOS REMEDIOS ( EL MUJER BEATO ) | MUJER        |       | 1                        |                                       |                       |          |
|                              |   | ESTADO DE MÉXICO | AMPLIACIÓN LOS REYES                       | MUJER        |       | 3                        |                                       |                       |          |
|                              |   | ESTADO DE MÉXICO | AMPLIACIÓN NICOLÁS BRAVO                   | MUJER        |       | 1                        |                                       |                       |          |
|                              |   | ESTADO DE MÉXICO | AMPLIACIÓN OLÍMPICA                        | MUJER        |       | 1                        |                                       |                       |          |
|                              |   | ESTADO DE MÉXICO | AMPLIACIÓN PEDRO OJEDA PAULLADA            | MUJER        |       | 1                        |                                       |                       |          |
|                              |   | ESTADO DE MÉXICO | AMPLIACIÓN SAN ESTEBAN                     | MUJER        |       | 1                        |                                       |                       |          |
|                              |   | ESTADO DE MÉXICO | AMPLIACIÓN SAN FRANCISCO XALOSTOC          | MUJER        |       | 1                        |                                       |                       |          |
|                              |   | ESTADO DE MÉXICO | AMPLIACIÓN SAN JOSÉ JAJALPA                | MUJER        |       | 1                        |                                       |                       |          |
|                              |   | ESTADO DE MÉXICO | AMPLIACIÓN SAN JUAN TLALPIZAHUAC           | MUJER        |       | 1                        |                                       |                       |          |
|                              |   | ESTADO DE MÉXICO | AMPLIACIÓN SAN PEDRO XALOSTOC              | MUJER        |       | 1                        |                                       |                       |          |
|                              |   | ESTADO DE MÉXICO | AMPLIACIÓN SANTA MARÍA TULPETLAC           | MUJER        |       | 1                        |                                       |                       |          |
|                              |   | ESTADO DE MÉXICO | AMPLIACIÓN VISTA HERMOSA                   | MUJER        |       | 1                        |                                       |                       |          |
|                              |   | ESTADO DE MÉXICO | ANCON DE LOS REYES                         | MUJER        |       | 1                        |                                       |                       |          |

IV.16 PROSAP PROGRAMAS QUE OTORGAN SUBSIDIOS Y APOYOS A LA POBLACIÓN

| DENOMINACIÓN DEL PROGRAMA 1/ | FECHA DE PUBLICACIÓN DE REGLAS DE OPERACIÓN | DELEGACIÓN       | COLONIA                           | BENEFICIARIO |       | TOTAL POBLACIÓN OBJETIVO | PRESUPUESTO (PESOS CON DOS DECIMALES) |                       |          |
|------------------------------|---|------------------|-----------------------------------|--------------|-------|--------------------------|---------------------------------------|-----------------------|----------|
|                              |   |                  |                                   | TIPO 2/      | TOTAL |                          | ORIGINAL                              | PROGRAMADO MODIFICADO | EJERCIDO |
|                              |   | ESTADO DE MÉXICO | AQUILES SERDÁN                    | MUJER        |       | 1                        |                                       |                       |          |
|                              |   | ESTADO DE MÉXICO | ARBOLEDAS DE ARAGÓN               | MUJER        |       | 1                        |                                       |                       |          |
|                              |   | ESTADO DE MÉXICO | ARBOLEDAS DE XALOSTOC             | MUJER        |       | 3                        |                                       |                       |          |
|                              |   | ESTADO DE MÉXICO | ARCOS DE LA HACIENDA              | MUJER        |       | 1                        |                                       |                       |          |
|                              |   | ESTADO DE MÉXICO | ARCOS DE TULTEPEC                 | MUJER        |       | 1                        |                                       |                       |          |
|                              |   | ESTADO DE MÉXICO | ARCOS DEL ALBA                    | MUJER        |       | 1                        |                                       |                       |          |
|                              |   | ESTADO DE MÉXICO | ÁREA NUEVA                        | MUJER        |       | 3                        |                                       |                       |          |
|                              |   | ESTADO DE MÉXICO | ARTEMISA                          | MUJER        |       | 1                        |                                       |                       |          |
|                              |   | ESTADO DE MÉXICO | ARTURO MONTIEL                    | MUJER        |       | 1                        |                                       |                       |          |
|                              |   | ESTADO DE MÉXICO | ATIZAPÁN 2000                     | MUJER        |       | 1                        |                                       |                       |          |
|                              |   | ESTADO DE MÉXICO | ATLACOMULCO                       | MUJER        |       | 2                        |                                       |                       |          |
|                              |   | ESTADO DE MÉXICO | ATRÁS DEL TEQUIQUIL               | MUJER        |       | 1                        |                                       |                       |          |
|                              |   | ESTADO DE MÉXICO | AVÁNDARO                          | MUJER        |       | 2                        |                                       |                       |          |
|                              |   | ESTADO DE MÉXICO | AYOTLA                            | MUJER        |       | 1                        |                                       |                       |          |
|                              |   | ESTADO DE MÉXICO | BAHÍA DEL COPAL                   | MUJER        |       | 1                        |                                       |                       |          |
|                              |   | ESTADO DE MÉXICO | BARRIO III                        | MUJER        |       | 1                        |                                       |                       |          |
|                              |   | ESTADO DE MÉXICO | BARRIO NORTE                      | MUJER        |       | 1                        |                                       |                       |          |
|                              |   | ESTADO DE MÉXICO | BELÉM                             | MUJER        |       | 1                        |                                       |                       |          |
|                              |   | ESTADO DE MÉXICO | BELLAVISTA                        | MUJER        |       | 2                        |                                       |                       |          |
|                              |   | ESTADO DE MÉXICO | BENITO JUÁREZ                     | MUJER        |       | 34                       |                                       |                       |          |
|                              |   | ESTADO DE MÉXICO | BENITO JUAREZ ( TEQUEX )          | MUJER        |       | 1                        |                                       |                       |          |
|                              |   | ESTADO DE MÉXICO | BENITO JUAREZ BARRON              | MUJER        |       | 1                        |                                       |                       |          |
|                              |   | ESTADO DE MÉXICO | BENITO JUÁREZ XALOSTOC            | MUJER        |       | 2                        |                                       |                       |          |
|                              |   | ESTADO DE MÉXICO | BOSQUE DE LOS REMEDIOS            | MUJER        |       | 2                        |                                       |                       |          |
|                              |   | ESTADO DE MÉXICO | BOSQUES DE ARAGÓN                 | MUJER        |       | 8                        |                                       |                       |          |
|                              |   | ESTADO DE MÉXICO | BOSQUES DE ATIZAPÁN               | MUJER        |       | 1                        |                                       |                       |          |
|                              |   | ESTADO DE MÉXICO | BOSQUES DE CEYLAN                 | MUJER        |       | 1                        |                                       |                       |          |
|                              |   | ESTADO DE MÉXICO | BOSQUES DE LA HACIENDA 1A SECCIÓN | MUJER        |       | 1                        |                                       |                       |          |
|                              |   | ESTADO DE MÉXICO | BOSQUES DE LA MAGDALENA ATLICPAC  | MUJER        |       | 3                        |                                       |                       |          |
|                              |   | ESTADO DE MÉXICO | BOSQUES DE MOCTEZUMA              | MUJER        |       | 2                        |                                       |                       |          |
|                              |   | ESTADO DE MÉXICO | BOSQUES DEL ALBA I                | MUJER        |       | 1                        |                                       |                       |          |
|                              |   | ESTADO DE MÉXICO | BOSQUES DEL LAGO SECTOR 01        | MUJER        |       | 1                        |                                       |                       |          |
|                              |   | ESTADO DE MÉXICO | BOSQUES DEL LAGO SECTOR 05        | MUJER        |       | 1                        |                                       |                       |          |
|                              |   | ESTADO DE MÉXICO | BOSQUES DEL VALLE 1A SECC         | MUJER        |       | 1                        |                                       |                       |          |
|                              |   | ESTADO DE MÉXICO | BOSQUES DEL VALLE 2A SECC         | MUJER        |       | 3                        |                                       |                       |          |
|                              |   | ESTADO DE MÉXICO | BOULEVARES                        | MUJER        |       | 1                        |                                       |                       |          |

IV.16 PROSAP PROGRAMAS QUE OTORGAN SUBSIDIOS Y APOYOS A LA POBLACIÓN

| DENOMINACIÓN DEL PROGRAMA 1/ | FECHA DE PUBLICACIÓN DE REGLAS DE OPERACIÓN | DELEGACIÓN       | COLONIA                                | BENEFICIARIO |       | TOTAL POBLACIÓN OBJETIVO | PRESUPUESTO (PESOS CON DOS DECIMALES) |                       |          |
|------------------------------|---|------------------|--|--------------|-------|--------------------------|---------------------------------------|-----------------------|----------|
|                              |   |                  |  | TIPO 2/      | TOTAL |                          | ORIGINAL                              | PROGRAMADO MODIFICADO | EJERCIDO |
|                              |   | ESTADO DE MÉXICO | BOULEVARES DE SAN CRISTÓBAL            | MUJER        |       | 1                        |                                       |                       |          |
|                              |   | ESTADO DE MÉXICO | BUENAVISTA                             | MUJER        |       | 9                        |                                       |                       |          |
|                              |   | ESTADO DE MÉXICO | CAJA DE AGUA                           | MUJER        |       | 1                        |                                       |                       |          |
|                              |   | ESTADO DE MÉXICO | CAMPESTRE GUADALUPANA                  | MUJER        |       | 14                       |                                       |                       |          |
|                              |   | ESTADO DE MÉXICO | CAMPESTRE VILLA ALPINA                 | MUJER        |       | 1                        |                                       |                       |          |
|                              |   | ESTADO DE MÉXICO | CAMPIÑAS DE ARAGÓN                     | MUJER        |       | 1                        |                                       |                       |          |
|                              |   | ESTADO DE MÉXICO | CANAL DE SALES                         | MUJER        |       | 1                        |                                       |                       |          |
|                              |   | ESTADO DE MÉXICO | CANTEROS                               | MUJER        |       | 1                        |                                       |                       |          |
|                              |   | ESTADO DE MÉXICO | CAPILLAS I                             | MUJER        |       | 2                        |                                       |                       |          |
|                              |   | ESTADO DE MÉXICO | CAPILLAS II                            | MUJER        |       | 1                        |                                       |                       |          |
|                              |   | ESTADO DE MÉXICO | CAPILLAS IV                            | MUJER        |       | 1                        |                                       |                       |          |
|                              |   | ESTADO DE MÉXICO | CAPULÍN SOLEDAD                        | MUJER        |       | 1                        |                                       |                       |          |
|                              |   | ESTADO DE MÉXICO | CARLOS HANK GONZÁLEZ                   | MUJER        |       | 3                        |                                       |                       |          |
|                              |   | ESTADO DE MÉXICO | CASCO DE SAN JUAN                      | MUJER        |       | 3                        |                                       |                       |          |
|                              |   | ESTADO DE MÉXICO | CENTRAL                                | MUJER        |       | 2                        |                                       |                       |          |
|                              |   | ESTADO DE MÉXICO | CENTRAL MICHOACANA                     | MUJER        |       | 1                        |                                       |                       |          |
|                              |   | ESTADO DE MÉXICO | CERRO DEL TEJOLOTE                     | MUJER        |       | 1                        |                                       |                       |          |
|                              |   | ESTADO DE MÉXICO | CERRO GORDO                            | MUJER        |       | 1                        |                                       |                       |          |
|                              |   | ESTADO DE MÉXICO | CERVECERÍA MODELO                      | MUJER        |       | 1                        |                                       |                       |          |
|                              |   | ESTADO DE MÉXICO | CESTEROS                               | MUJER        |       | 1                        |                                       |                       |          |
|                              |   | ESTADO DE MÉXICO | CHALCO DE DIAZ COVARRUBIAS CENTRO      | MUJER        |       | 1                        |                                       |                       |          |
|                              |   | ESTADO DE MÉXICO | CHALMA LA UNIÓN                        | MUJER        |       | 1                        |                                       |                       |          |
|                              |   | ESTADO DE MÉXICO | CHULA VISTA                            | MUJER        |       | 1                        |                                       |                       |          |
|                              |   | ESTADO DE MÉXICO | CIUDAD ADOLFO LOPEZ MATEOS             | MUJER        |       | 2                        |                                       |                       |          |
|                              |   | ESTADO DE MÉXICO | CIUDAD AMANECER                        | MUJER        |       | 1                        |                                       |                       |          |
|                              |   | ESTADO DE MÉXICO | CIUDAD AZTECA ORIENTE                  | MUJER        |       | 20                       |                                       |                       |          |
|                              |   | ESTADO DE MÉXICO | CIUDAD AZTECA PONIENTE                 | MUJER        |       | 9                        |                                       |                       |          |
|                              |   | ESTADO DE MÉXICO | CIUDAD BRISA                           | MUJER        |       | 1                        |                                       |                       |          |
|                              |   | ESTADO DE MÉXICO | CIUDAD CUAUHTÉMOC SECCIÓN CUITLAHUAC   | MUJER        |       | 2                        |                                       |                       |          |
|                              |   | ESTADO DE MÉXICO | CIUDAD CUAUHTÉMOC SECCIÓN EMBAJADA     | MUJER        |       | 6                        |                                       |                       |          |
|                              |   | ESTADO DE MÉXICO | CIUDAD CUAUHTÉMOC SECCIÓN QUETZALCOATL | MUJER        |       | 2                        |                                       |                       |          |
|                              |   | ESTADO DE MÉXICO | CIUDAD CUAUHTÉMOC SECCIÓN TIZOC        | MUJER        |       | 3                        |                                       |                       |          |
|                              |   | ESTADO DE MÉXICO | CIUDAD CUAUHTÉMOC SECCIÓN TLALOC       | MUJER        |       | 1                        |                                       |                       |          |

IV.16 PROSAP PROGRAMAS QUE OTORGAN SUBSIDIOS Y APOYOS A LA POBLACIÓN

| DENOMINACIÓN DEL PROGRAMA 1/ | FECHA DE PUBLICACIÓN DE REGLAS DE OPERACIÓN | DELEGACIÓN       | COLONIA                                       | BENEFICIARIO |       | TOTAL POBLACIÓN OBJETIVO | PRESUPUESTO (PESOS CON DOS DECIMALES) |                       |          |
|------------------------------|---|------------------|---|--------------|-------|--------------------------|---------------------------------------|-----------------------|----------|
|                              |   |                  |   | TIPO 2/      | TOTAL |                          | ORIGINAL                              | PROGRAMADO MODIFICADO | EJERCIDO |
|                              |   | ESTADO DE MÉXICO | CIUDAD DE LOS NIÑOS                           | MUJER        |       | 1                        |                                       |                       |          |
|                              |   | ESTADO DE MÉXICO | CIUDAD GALAXIA LOS REYES                      | MUJER        |       | 6                        |                                       |                       |          |
|                              |   | ESTADO DE MÉXICO | CIUDAD LAGO                                   | MUJER        |       | 16                       |                                       |                       |          |
|                              |   | ESTADO DE MÉXICO | CIUDAD ORIENTE                                | MUJER        |       | 1                        |                                       |                       |          |
|                              |   | ESTADO DE MÉXICO | COATEPEC                                      | MUJER        |       | 1                        |                                       |                       |          |
|                              |   | ESTADO DE MÉXICO | CÓDICE MENDOCINO I                            | MUJER        |       | 2                        |                                       |                       |          |
|                              |   | ESTADO DE MÉXICO | COLÓN ECHEGARAY                               | MUJER        |       | 1                        |                                       |                       |          |
|                              |   | ESTADO DE MÉXICO | CONCEPCIÓN                                    | MUJER        |       | 3                        |                                       |                       |          |
|                              |   | ESTADO DE MÉXICO | CONSTITUCIÓN DE 1857                          | MUJER        |       | 1                        |                                       |                       |          |
|                              |   | ESTADO DE MÉXICO | CONSTITUCIÓN DE 1917                          | MUJER        |       | 3                        |                                       |                       |          |
|                              |   | ESTADO DE MÉXICO | CONSTITUYENTES DE 1917                        | MUJER        |       | 1                        |                                       |                       |          |
|                              |   | ESTADO DE MÉXICO | CONTADERO                                     | MUJER        |       | 1                        |                                       |                       |          |
|                              |   | ESTADO DE MÉXICO | COVADONGA                                     | MUJER        |       | 2                        |                                       |                       |          |
|                              |   | ESTADO DE MÉXICO | COYOTEPEC                                     | MUJER        |       | 1                        |                                       |                       |          |
|                              |   | ESTADO DE MÉXICO | CROC ARAGÓN                                   | MUJER        |       | 2                        |                                       |                       |          |
|                              |   | ESTADO DE MÉXICO | CROC AVENIDA CENTRAL                          | MUJER        |       | 3                        |                                       |                       |          |
|                              |   | ESTADO DE MÉXICO | CUAJIMALPA                                    | MUJER        |       | 2                        |                                       |                       |          |
|                              |   | ESTADO DE MÉXICO | CUARTOS CONSTITUCIÓN ( SAN RAFAEL CHAMAPA I ) | MUJER        |       | 2                        |                                       |                       |          |
|                              |   | ESTADO DE MÉXICO | CUAUTTLÁN IZCALLI CENTRO                      | MUJER        |       | 1                        |                                       |                       |          |
|                              |   | ESTADO DE MÉXICO | CUMBRES DEL VALLE                             | MUJER        |       | 1                        |                                       |                       |          |
|                              |   | ESTADO DE MÉXICO | CUMBRIA                                       | MUJER        |       | 2                        |                                       |                       |          |
|                              |   | ESTADO DE MÉXICO | DEL CARMEN                                    | MUJER        |       | 2                        |                                       |                       |          |
|                              |   | ESTADO DE MÉXICO | DEMETRIO VALLEJO                              | MUJER        |       | 1                        |                                       |                       |          |
|                              |   | ESTADO DE MÉXICO | DIVISIÓN DEL NORTE                            | MUJER        |       | 3                        |                                       |                       |          |
|                              |   | ESTADO DE MÉXICO | DR. JORGE JIMÉNEZ CANTU                       | MUJER        |       | 7                        |                                       |                       |          |
|                              |   | ESTADO DE MÉXICO | EBANISTAS                                     | MUJER        |       | 2                        |                                       |                       |          |
|                              |   | ESTADO DE MÉXICO | ECATEPEC DE MORELOS                           | MUJER        |       | 1                        |                                       |                       |          |
|                              |   | ESTADO DE MÉXICO | ECATEPEC FEDERACIÓN                           | MUJER        |       | 1                        |                                       |                       |          |
|                              |   | ESTADO DE MÉXICO | EJERCITO DEL TRABAJO I                        | MUJER        |       | 2                        |                                       |                       |          |
|                              |   | ESTADO DE MÉXICO | EJERCITO DEL TRABAJO III                      | MUJER        |       | 1                        |                                       |                       |          |
|                              |   | ESTADO DE MÉXICO | EJIDAL  | MUJER        |       | 1                        |                                       |                       |          |
|                              |   | ESTADO DE MÉXICO | EJIDAL EL PINO                                | MUJER        |       | 1                        |                                       |                       |          |
|                              |   | ESTADO DE MÉXICO | EJIDAL EMILIANO ZAPATA                        | MUJER        |       | 5                        |                                       |                       |          |
|                              |   | ESTADO DE MÉXICO | EJIDOS DE TULPETLAC                           | MUJER        |       | 1                        |                                       |                       |          |
|                              |   | ESTADO DE MÉXICO | EL ÁRBOL                                      | MUJER        |       | 1                        |                                       |                       |          |
|                              |   | ESTADO DE MÉXICO | EL CALVARIO                                   | MUJER        |       | 2                        |                                       |                       |          |
|                              |   | ESTADO DE MÉXICO | EL CARMEN                                     | MUJER        |       | 2                        |                                       |                       |          |
|                              |   | ESTADO DE MÉXICO | EL CERRITO                                    | MUJER        |       | 1                        |                                       |                       |          |

IV.16 PROSAP PROGRAMAS QUE OTORGAN SUBSIDIOS Y APOYOS A LA POBLACIÓN

| DENOMINACIÓN DEL PROGRAMA 1/ | FECHA DE PUBLICACIÓN DE REGLAS DE OPERACIÓN | DELEGACIÓN       | COLONIA                           | BENEFICIARIO |       | TOTAL POBLACIÓN OBJETIVO | PRESUPUESTO (PESOS CON DOS DECIMALES) |                       |          |
|------------------------------|---|------------------|-----------------------------------|--------------|-------|--------------------------|---------------------------------------|-----------------------|----------|
|                              |   |                  |                                   | TIPO 2/      | TOTAL |                          | ORIGINAL                              | PROGRAMADO MODIFICADO | EJERCIDO |
|                              |   | ESTADO DE MÉXICO | EL CHAMIZAL                       | MUJER        |       | 3                        |                                       |                       |          |
|                              |   | ESTADO DE MÉXICO | EL CONDE                          | MUJER        |       | 1                        |                                       |                       |          |
|                              |   | ESTADO DE MÉXICO | EL DORADO                         | MUJER        |       | 1                        |                                       |                       |          |
|                              |   | ESTADO DE MÉXICO | EL GIGANTE                        | MUJER        |       | 2                        |                                       |                       |          |
|                              |   | ESTADO DE MÉXICO | EL HIELO                          | MUJER        |       | 1                        |                                       |                       |          |
|                              |   | ESTADO DE MÉXICO | EL MOLINITO                       | MUJER        |       | 3                        |                                       |                       |          |
|                              |   | ESTADO DE MÉXICO | EL OLIVAR                         | MUJER        |       | 1                        |                                       |                       |          |
|                              |   | ESTADO DE MÉXICO | EL OLIVO II PARTE ALTA            | MUJER        |       | 2                        |                                       |                       |          |
|                              |   | ESTADO DE MÉXICO | EL OSTOR                          | MUJER        |       | 1                        |                                       |                       |          |
|                              |   | ESTADO DE MÉXICO | EL PARAÍSO                        | MUJER        |       | 1                        |                                       |                       |          |
|                              |   | ESTADO DE MÉXICO | EL PROGRESO                       | MUJER        |       | 2                        |                                       |                       |          |
|                              |   | ESTADO DE MÉXICO | EL PROGRESO DE GUADALUPE VICTORIA | MUJER        |       | 8                        |                                       |                       |          |
|                              |   | ESTADO DE MÉXICO | EL PUERTO                         | MUJER        |       | 4                        |                                       |                       |          |
|                              |   | ESTADO DE MÉXICO | EL RELOJ II                       | MUJER        |       | 1                        |                                       |                       |          |
|                              |   | ESTADO DE MÉXICO | EL ROSARIO                        | MUJER        |       | 1                        |                                       |                       |          |
|                              |   | ESTADO DE MÉXICO | EL ROSARIO II HIPÓDROMO TEXTIL    | MUJER        |       | 3                        |                                       |                       |          |
|                              |   | ESTADO DE MÉXICO | EL ROSARIO INFONAVIT              | MUJER        |       | 15                       |                                       |                       |          |
|                              |   | ESTADO DE MÉXICO | EL SALADO                         | MUJER        |       | 2                        |                                       |                       |          |
|                              |   | ESTADO DE MÉXICO | EL SÁUZ                           | MUJER        |       | 1                        |                                       |                       |          |
|                              |   | ESTADO DE MÉXICO | EL SOCORRO                        | MUJER        |       | 1                        |                                       |                       |          |
|                              |   | ESTADO DE MÉXICO | EL SOL                            | MUJER        |       | 13                       |                                       |                       |          |
|                              |   | ESTADO DE MÉXICO | EL SOL DE ECATEPEC                | MUJER        |       | 1                        |                                       |                       |          |
|                              |   | ESTADO DE MÉXICO | EL TEJOCOTE                       | MUJER        |       | 2                        |                                       |                       |          |
|                              |   | ESTADO DE MÉXICO | EL TENAYO                         | MUJER        |       | 1                        |                                       |                       |          |
|                              |   | ESTADO DE MÉXICO | EL TENAYO CENTRO                  | MUJER        |       | 2                        |                                       |                       |          |
|                              |   | ESTADO DE MÉXICO | EL TRÉBOL                         | MUJER        |       | 1                        |                                       |                       |          |
|                              |   | ESTADO DE MÉXICO | ELSALADO 1 Y 2                    | MUJER        |       | 1                        |                                       |                       |          |
|                              |   | ESTADO DE MÉXICO | EMILIANO ZAPATA                   | MUJER        |       | 1                        |                                       |                       |          |
|                              |   | ESTADO DE MÉXICO | EMILIANO ZAPATA 1A SECC           | MUJER        |       | 5                        |                                       |                       |          |
|                              |   | ESTADO DE MÉXICO | ENCINILLAS                        | MUJER        |       | 1                        |                                       |                       |          |
|                              |   | ESTADO DE MÉXICO | ENSUEÑOS                          | MUJER        |       | 2                        |                                       |                       |          |
|                              |   | ESTADO DE MÉXICO | ESPERANZA                         | MUJER        |       | 7                        |                                       |                       |          |
|                              |   | ESTADO DE MÉXICO | ESTADO DE MÉXICO                  | MUJER        |       | 14                       |                                       |                       |          |
|                              |   | ESTADO DE MÉXICO | ESTADO DE MÉXICO (EL TAMBOR)      | MUJER        |       | 5                        |                                       |                       |          |
|                              |   | ESTADO DE MÉXICO | ESTRELLA DE ORIENTE               | MUJER        |       | 2                        |                                       |                       |          |
|                              |   | ESTADO DE MÉXICO | EVOLUCIÓN                         | MUJER        |       | 10                       |                                       |                       |          |
|                              |   | ESTADO DE MÉXICO | EX EJIDO DE SANTA CECILIA         | MUJER        |       | 1                        |                                       |                       |          |

IV.16 PROSAP PROGRAMAS QUE OTORGAN SUBSIDIOS Y APOYOS A LA POBLACIÓN

| DENOMINACIÓN DEL PROGRAMA 1/ | FECHA DE PUBLICACIÓN DE REGLAS DE OPERACIÓN | DELEGACIÓN       | COLONIA                                | BENEFICIARIO |       | TOTAL POBLACIÓN OBJETIVO | PRESUPUESTO (PESOS CON DOS DECIMALES) |                       |          |
|------------------------------|---|------------------|--|--------------|-------|--------------------------|---------------------------------------|-----------------------|----------|
|                              |   |                  |  | TIPO 2/      | TOTAL |                          | ORIGINAL                              | PROGRAMADO MODIFICADO | EJERCIDO |
|                              |   | ESTADO DE MÉXICO | EX HACIENDA DE EN MEDIO                | MUJER        |       | 1                        |                                       |                       |          |
|                              |   | ESTADO DE MÉXICO | EXHACIENDA SAN FELIPE SECCIÓN          | 1A MUJER     |       | 1                        |                                       |                       |          |
|                              |   | ESTADO DE MÉXICO | EXHACIENDA SAN JORGE                   | MUJER        |       | 1                        |                                       |                       |          |
|                              |   | ESTADO DE MÉXICO | FEDERAL BUROCRÁTICA                    | MUJER        |       | 3                        |                                       |                       |          |
|                              |   | ESTADO DE MÉXICO | FERNANDO DE ALBA                       | MUJER        |       | 1                        |                                       |                       |          |
|                              |   | ESTADO DE MÉXICO | FILIBERTO GÓMEZ                        | MUJER        |       | 1                        |                                       |                       |          |
|                              |   | ESTADO DE MÉXICO | FINCA SAN MIGUEL                       | MUJER        |       | 1                        |                                       |                       |          |
|                              |   | ESTADO DE MÉXICO | FLORESTA                               | MUJER        |       | 3                        |                                       |                       |          |
|                              |   | ESTADO DE MÉXICO | FOVISSSTE (JOSE MARÍA MORELOS Y PAVÓN) | MUJER        |       | 3                        |                                       |                       |          |
|                              |   | ESTADO DE MÉXICO | FRANCISCO I MADERO                     | MUJER        |       | 3                        |                                       |                       |          |
|                              |   | ESTADO DE MÉXICO | FRANCISCO VILLA                        | MUJER        |       | 1                        |                                       |                       |          |
|                              |   | ESTADO DE MÉXICO | FRATERNIDAD ANTORCHISTA                | MUJER        |       | 1                        |                                       |                       |          |
|                              |   | ESTADO DE MÉXICO | FUENTES DE ARAGÓN                      | MUJER        |       | 10                       |                                       |                       |          |
|                              |   | ESTADO DE MÉXICO | FUENTES DE ECATEPEC                    | MUJER        |       | 1                        |                                       |                       |          |
|                              |   | ESTADO DE MÉXICO | FUENTES DE SATÉLITE                    | MUJER        |       | 1                        |                                       |                       |          |
|                              |   | ESTADO DE MÉXICO | FUENTES DEL VALLE 1A SECCIÓN           | MUJER        |       | 4                        |                                       |                       |          |
|                              |   | ESTADO DE MÉXICO | FUNDIDORES                             | MUJER        |       | 3                        |                                       |                       |          |
|                              |   | ESTADO DE MÉXICO | GEO 2000                               | MUJER        |       | 1                        |                                       |                       |          |
|                              |   | ESTADO DE MÉXICO | GEO VILLAS DE SANTA BÁRBARA            | MUJER        |       | 8                        |                                       |                       |          |
|                              |   | ESTADO DE MÉXICO | GEOVILLAS DE SAN JACINTO               | MUJER        |       | 2                        |                                       |                       |          |
|                              |   | ESTADO DE MÉXICO | GEOVILLAS DE TERRANOVA                 | MUJER        |       | 2                        |                                       |                       |          |
|                              |   | ESTADO DE MÉXICO | GRANJAS DE GUADALUPE                   | MUJER        |       | 2                        |                                       |                       |          |
|                              |   | ESTADO DE MÉXICO | GRANJAS INDEPENDENCIA                  | MUJER        |       | 1                        |                                       |                       |          |
|                              |   | ESTADO DE MÉXICO | GRANJAS POPULARES GUADALUPE TULPETLAC  | MUJER        |       | 1                        |                                       |                       |          |
|                              |   | ESTADO DE MÉXICO | GRANJAS SAN CRISTÓBAL                  | MUJER        |       | 1                        |                                       |                       |          |
|                              |   | ESTADO DE MÉXICO | GRANJAS SAN PABLO                      | MUJER        |       | 3                        |                                       |                       |          |
|                              |   | ESTADO DE MÉXICO | GRANJAS VALLE DE GUADALUPE SECC A      | MUJER        |       | 12                       |                                       |                       |          |
|                              |   | ESTADO DE MÉXICO | GRANJAS VALLE DE GUADALUPE SECC C      | MUJER        |       | 1                        |                                       |                       |          |
|                              |   | ESTADO DE MÉXICO | GUADALUPANA I                          | MUJER        |       | 2                        |                                       |                       |          |
|                              |   | ESTADO DE MÉXICO | GUADALUPANA II                         | MUJER        |       | 2                        |                                       |                       |          |
|                              |   | ESTADO DE MÉXICO | GUADALUPE VICTORIA                     | MUJER        |       | 2                        |                                       |                       |          |
|                              |   | ESTADO DE MÉXICO | GUERRERO                               | MUJER        |       | 1                        |                                       |                       |          |
|                              |   | ESTADO DE MÉXICO | GUSTAVO BAZ                            | MUJER        |       | 1                        |                                       |                       |          |

IV.16 PROSAP PROGRAMAS QUE OTORGAN SUBSIDIOS Y APOYOS A LA POBLACIÓN

| DENOMINACIÓN DEL PROGRAMA 1/ | FECHA DE PUBLICACIÓN DE REGLAS DE OPERACIÓN | DELEGACIÓN       | COLONIA                                   | BENEFICIARIO |       | TOTAL POBLACIÓN OBJETIVO | PRESUPUESTO (PESOS CON DOS DECIMALES) |                       |          |
|------------------------------|---|------------------|---|--------------|-------|--------------------------|---------------------------------------|-----------------------|----------|
|                              |   |                  |   | TIPO 2/      | TOTAL |                          | ORIGINAL                              | PROGRAMADO MODIFICADO | EJERCIDO |
|                              |   | ESTADO DE MÉXICO | HACIENDA COACALCO                         | MUJER        |       | 2                        |                                       |                       |          |
|                              |   | ESTADO DE MÉXICO | HACIENDA DE ECHEGARAY                     | MUJER        |       | 1                        |                                       |                       |          |
|                              |   | ESTADO DE MÉXICO | HACIENDA DEL PARQUE                       | MUJER        |       | 1                        |                                       |                       |          |
|                              |   | ESTADO DE MÉXICO | HACIENDA DEL PEDREGAL                     | MUJER        |       | 1                        |                                       |                       |          |
|                              |   | ESTADO DE MÉXICO | HACIENDA LOS REYES                        | MUJER        |       | 1                        |                                       |                       |          |
|                              |   | ESTADO DE MÉXICO | HACIENDA REAL DE TULTEPEC                 | MUJER        |       | 2                        |                                       |                       |          |
|                              |   | ESTADO DE MÉXICO | HACIENDA SANTA MARÍA                      | MUJER        |       | 2                        |                                       |                       |          |
|                              |   | ESTADO DE MÉXICO | HACIENDAS DE ARAGÓN                       | MUJER        |       | 3                        |                                       |                       |          |
|                              |   | ESTADO DE MÉXICO | HANK GONZÁLEZ                             | MUJER        |       | 1                        |                                       |                       |          |
|                              |   | ESTADO DE MÉXICO | HÉROES DE LA INDEPENDENCIA                | MUJER        |       | 1                        |                                       |                       |          |
|                              |   | ESTADO DE MÉXICO | HIDALGO                                   | MUJER        |       | 2                        |                                       |                       |          |
|                              |   | ESTADO DE MÉXICO | HOGARES DE ATIZAPÁN                       | MUJER        |       | 3                        |                                       |                       |          |
|                              |   | ESTADO DE MÉXICO | HOGARES MEXICANOS                         | MUJER        |       | 1                        |                                       |                       |          |
|                              |   | ESTADO DE MÉXICO | HOJALATEROS                               | MUJER        |       | 2                        |                                       |                       |          |
|                              |   | ESTADO DE MÉXICO | IGNACIO ALLENDE                           | MUJER        |       | 1                        |                                       |                       |          |
|                              |   | ESTADO DE MÉXICO | IGNACIO PICHARDO PAGAZA                   | MUJER        |       | 1                        |                                       |                       |          |
|                              |   | ESTADO DE MÉXICO | IMPULSORA POPULAR AVÍCOLA                 | MUJER        |       | 6                        |                                       |                       |          |
|                              |   | ESTADO DE MÉXICO | INDEPENDENCIA                             | MUJER        |       | 4                        |                                       |                       |          |
|                              |   | ESTADO DE MÉXICO | INDEPENDENCIA 1A SECC                     | MUJER        |       | 1                        |                                       |                       |          |
|                              |   | ESTADO DE MÉXICO | INDEPENDENCIA CHIMALPA                    | MUJER        |       | 3                        |                                       |                       |          |
|                              |   | ESTADO DE MÉXICO | INDUSTRIAL NAUCALPAN                      | MUJER        |       | 1                        |                                       |                       |          |
|                              |   | ESTADO DE MÉXICO | INDUSTRIAL TULPETLAC                      | MUJER        |       | 1                        |                                       |                       |          |
|                              |   | ESTADO DE MÉXICO | INFONAVIT NORTE 1A SECCIÓN                | MUJER        |       | 2                        |                                       |                       |          |
|                              |   | ESTADO DE MÉXICO | INFONAVIT SUR " NIÑOS HÉROES "            | MUJER        |       | 1                        |                                       |                       |          |
|                              |   | ESTADO DE MÉXICO | ISIDRO FABELA                             | MUJER        |       | 1                        |                                       |                       |          |
|                              |   | ESTADO DE MÉXICO | ISIDRO FABELA ( TABIQUERA 11 Y MUJER 12 ) | MUJER        |       | 1                        |                                       |                       |          |
|                              |   | ESTADO DE MÉXICO | ISSEMYM                                   | MUJER        |       | 1                        |                                       |                       |          |
|                              |   | ESTADO DE MÉXICO | IXTAPALUCA                                | MUJER        |       | 3                        |                                       |                       |          |
|                              |   | ESTADO DE MÉXICO | IZCALLI                                   | MUJER        |       | 1                        |                                       |                       |          |
|                              |   | ESTADO DE MÉXICO | IZCALLI CHAMAPA                           | MUJER        |       | 10                       |                                       |                       |          |
|                              |   | ESTADO DE MÉXICO | IZCALLI DEL RÍO                           | MUJER        |       | 1                        |                                       |                       |          |
|                              |   | ESTADO DE MÉXICO | IZCALLI DEL VALLE                         | MUJER        |       | 4                        |                                       |                       |          |
|                              |   | ESTADO DE MÉXICO | IZCALLI ECATEPEC                          | MUJER        |       | 3                        |                                       |                       |          |
|                              |   | ESTADO DE MÉXICO | IZCALLI JARDINES                          | MUJER        |       | 3                        |                                       |                       |          |
|                              |   | ESTADO DE MÉXICO | IZCALLI PIRÁMIDE                          | MUJER        |       | 1                        |                                       |                       |          |



IV.16 PROSAP PROGRAMAS QUE OTORGAN SUBSIDIOS Y APOYOS A LA POBLACIÓN

| DENOMINACIÓN DEL PROGRAMA 1/ | FECHA DE PUBLICACIÓN DE REGLAS DE OPERACIÓN | DELEGACIÓN       | COLONIA                               | BENEFICIARIO |       | TOTAL POBLACIÓN OBJETIVO | PRESUPUESTO (PESOS CON DOS DECIMALES) |                       |          |
|------------------------------|---|------------------|---------------------------------------|--------------|-------|--------------------------|---------------------------------------|-----------------------|----------|
|                              |   |                  |                                       | TIPO 2/      | TOTAL |                          | ORIGINAL                              | PROGRAMADO MODIFICADO | EJERCIDO |
|                              |   | ESTADO DE MÉXICO | IZCALLI RINCONADA (LOTE113)           | MUJER        |       | 1                        |                                       |                       |          |
|                              |   | ESTADO DE MÉXICO | IZCALLI SANTA CLARA I                 | MUJER        |       | 2                        |                                       |                       |          |
|                              |   | ESTADO DE MÉXICO | JACALONES I                           | MUJER        |       | 1                        |                                       |                       |          |
|                              |   | ESTADO DE MÉXICO | JACARANDAS                            | MUJER        |       | 1                        |                                       |                       |          |
|                              |   | ESTADO DE MÉXICO | JACARANDAS I                          | MUJER        |       | 1                        |                                       |                       |          |
|                              |   | ESTADO DE MÉXICO | JALTENCO                              | MUJER        |       | 1                        |                                       |                       |          |
|                              |   | ESTADO DE MÉXICO | JARDÍN                                | MUJER        |       | 6                        |                                       |                       |          |
|                              |   | ESTADO DE MÉXICO | JARDINES DE ACUITLAPILCO              | MUJER        |       | 2                        |                                       |                       |          |
|                              |   | ESTADO DE MÉXICO | JARDINES DE ARAGÓN                    | MUJER        |       | 1                        |                                       |                       |          |
|                              |   | ESTADO DE MÉXICO | JARDINES DE ATIZAPÁN                  | MUJER        |       | 2                        |                                       |                       |          |
|                              |   | ESTADO DE MÉXICO | JARDINES DE CASA NUEVA                | MUJER        |       | 2                        |                                       |                       |          |
|                              |   | ESTADO DE MÉXICO | JARDINES DE CERRO GORDO               | MUJER        |       | 1                        |                                       |                       |          |
|                              |   | ESTADO DE MÉXICO | JARDINES DE CHALCO                    | MUJER        |       | 1                        |                                       |                       |          |
|                              |   | ESTADO DE MÉXICO | JARDINES DE ECATEPEC                  | MUJER        |       | 5                        |                                       |                       |          |
|                              |   | ESTADO DE MÉXICO | JARDINES DE GUADALUPE                 | MUJER        |       | 2                        |                                       |                       |          |
|                              |   | ESTADO DE MÉXICO | JARDINES DE LA CAÑADA                 | MUJER        |       | 1                        |                                       |                       |          |
|                              |   | ESTADO DE MÉXICO | JARDINES DE LOS BÁEZ 1A SECCIÓN       | MUJER        |       | 1                        |                                       |                       |          |
|                              |   | ESTADO DE MÉXICO | JARDINES DE LOS CLAUSTROS II          | MUJER        |       | 1                        |                                       |                       |          |
|                              |   | ESTADO DE MÉXICO | JARDINES DE MORELOS 5A SECCIÓN        | MUJER        |       | 3                        |                                       |                       |          |
|                              |   | ESTADO DE MÉXICO | JARDINES DE MORELOS SECCIÓN BOSQUES   | MUJER        |       | 9                        |                                       |                       |          |
|                              |   | ESTADO DE MÉXICO | JARDINES DE MORELOS SECCIÓN CERROS    | MUJER        |       | 1                        |                                       |                       |          |
|                              |   | ESTADO DE MÉXICO | JARDINES DE MORELOS SECCIÓN ELEMENTOS | MUJER        |       | 3                        |                                       |                       |          |
|                              |   | ESTADO DE MÉXICO | JARDINES DE MORELOS SECCIÓN FLORES    | MUJER        |       | 1                        |                                       |                       |          |
|                              |   | ESTADO DE MÉXICO | JARDINES DE MORELOS SECCIÓN FUENTES   | MUJER        |       | 1                        |                                       |                       |          |
|                              |   | ESTADO DE MÉXICO | JARDINES DE MORELOS SECCIÓN ISLAS     | MUJER        |       | 2                        |                                       |                       |          |
|                              |   | ESTADO DE MÉXICO | JARDINES DE MORELOS SECCIÓN LAGOS     | MUJER        |       | 1                        |                                       |                       |          |
|                              |   | ESTADO DE MÉXICO | JARDINES DE MORELOS SECCIÓN MONTES    | MUJER        |       | 2                        |                                       |                       |          |
|                              |   | ESTADO DE MÉXICO | JARDINES DE MORELOS SECCIÓN PLAYAS    | MUJER        |       | 5                        |                                       |                       |          |

IV.16 PROSAP PROGRAMAS QUE OTORGAN SUBSIDIOS Y APOYOS A LA POBLACIÓN

| DENOMINACIÓN DEL PROGRAMA 1/ | FECHA DE PUBLICACIÓN DE REGLAS DE OPERACIÓN | DELEGACIÓN       | COLONIA                                     | BENEFICIARIO |       | TOTAL POBLACIÓN OBJETIVO | PRESUPUESTO (PESOS CON DOS DECIMALES) |                       |          |
|------------------------------|---|------------------|---|--------------|-------|--------------------------|---------------------------------------|-----------------------|----------|
|                              |   |                  |   | TIPO 2/      | TOTAL |                          | ORIGINAL                              | PROGRAMADO MODIFICADO | EJERCIDO |
|                              |   | ESTADO DE MÉXICO | JARDINES DE MORELOS SECCIÓN RÍOS            |              |       | 2                        |                                       |                       |          |
|                              |   | ESTADO DE MÉXICO | JARDINES DE SAN AGUSTÍN                     | MUJER        |       | 2                        |                                       |                       |          |
|                              |   | ESTADO DE MÉXICO | JARDINES DE SAN GABRIEL                     | MUJER        |       | 1                        |                                       |                       |          |
|                              |   | ESTADO DE MÉXICO | JARDINES DE SAN MATEO                       | MUJER        |       | 1                        |                                       |                       |          |
|                              |   | ESTADO DE MÉXICO | JARDINES DE SANTA CECILIA                   | MUJER        |       | 3                        |                                       |                       |          |
|                              |   | ESTADO DE MÉXICO | JARDINES DE SANTA CLARA                     | MUJER        |       | 3                        |                                       |                       |          |
|                              |   | ESTADO DE MÉXICO | JARDINES DEL ALBA                           | MUJER        |       | 1                        |                                       |                       |          |
|                              |   | ESTADO DE MÉXICO | JARDINES DEL TEPEYAC                        | MUJER        |       | 3                        |                                       |                       |          |
|                              |   | ESTADO DE MÉXICO | JESÚS DEL MONTE                             | MUJER        |       | 1                        |                                       |                       |          |
|                              |   | ESTADO DE MÉXICO | JESÚS MARÍA                                 | MUJER        |       | 2                        |                                       |                       |          |
|                              |   | ESTADO DE MÉXICO | JORGE JIMENEZ CANTU                         | MUJER        |       | 2                        |                                       |                       |          |
|                              |   | ESTADO DE MÉXICO | JOSÉ ANTONIO TORRES (ANTES SAGITARIO VIII)  |              |       | 1                        |                                       |                       |          |
|                              |   | ESTADO DE MÉXICO | JOSÉ MA MORELOS Y PAVÓN (ANTES SAGITARIO X) | MUJER        |       | 4                        |                                       |                       |          |
|                              |   | ESTADO DE MÉXICO | JOSEFA ORTIZ DE DOMINGUEZ SAGITARIO VII     | MUJER        |       | 1                        |                                       |                       |          |
|                              |   | ESTADO DE MÉXICO | JOYAS DE ARAGON                             | MUJER        |       | 1                        |                                       |                       |          |
|                              |   | ESTADO DE MÉXICO | JOYAS DE CUAUTITLÁN                         | MUJER        |       | 2                        |                                       |                       |          |
|                              |   | ESTADO DE MÉXICO | JOYAS DE ECATEPEC                           | MUJER        |       | 2                        |                                       |                       |          |
|                              |   | ESTADO DE MÉXICO | JUÁREZ PANTITLÁN                            | MUJER        |       | 12                       |                                       |                       |          |
|                              |   | ESTADO DE MÉXICO | LA ALBORADA II                              | MUJER        |       | 1                        |                                       |                       |          |
|                              |   | ESTADO DE MÉXICO | LA CAÑADA                                   | MUJER        |       | 1                        |                                       |                       |          |
|                              |   | ESTADO DE MÉXICO | LA CIMA                                     | MUJER        |       | 1                        |                                       |                       |          |
|                              |   | ESTADO DE MÉXICO | LA COMUNIDAD                                | MUJER        |       | 1                        |                                       |                       |          |
|                              |   | ESTADO DE MÉXICO | LA CONCEPCIÓN XOCHICUAUTLA                  | MUJER        |       | 1                        |                                       |                       |          |
|                              |   | ESTADO DE MÉXICO | LA CONCHITA                                 | MUJER        |       | 2                        |                                       |                       |          |
|                              |   | ESTADO DE MÉXICO | LA CURIELA                                  | MUJER        |       | 3                        |                                       |                       |          |
|                              |   | ESTADO DE MÉXICO | LA ESPERANZA                                | MUJER        |       | 2                        |                                       |                       |          |
|                              |   | ESTADO DE MÉXICO | LA ESTRELLA                                 | MUJER        |       | 2                        |                                       |                       |          |
|                              |   | ESTADO DE MÉXICO | LA FLORIDA                                  | MUJER        |       | 3                        |                                       |                       |          |
|                              |   | ESTADO DE MÉXICO | LA FLORIDA DE CIUDAD AZTECA                 | MUJER        |       | 3                        |                                       |                       |          |
|                              |   | ESTADO DE MÉXICO | LA GLORIETA                                 | MUJER        |       | 3                        |                                       |                       |          |
|                              |   | ESTADO DE MÉXICO | LA GUADALUPANA                              | MUJER        |       | 2                        |                                       |                       |          |
|                              |   | ESTADO DE MÉXICO | LA HERRADURA                                | MUJER        |       | 1                        |                                       |                       |          |
|                              |   | ESTADO DE MÉXICO | LA JOYA                                     | MUJER        |       | 2                        |                                       |                       |          |
|                              |   | ESTADO DE MÉXICO | LA JOYITA                                   | MUJER        |       | 1                        |                                       |                       |          |

IV.16 PROSAP PROGRAMAS QUE OTORGAN SUBSIDIOS Y APOYOS A LA POBLACIÓN

| DENOMINACIÓN DEL PROGRAMA 1/ | FECHA DE PUBLICACIÓN DE REGLAS DE OPERACIÓN | DELEGACIÓN       | COLONIA                  | BENEFICIARIO |       | TOTAL POBLACIÓN OBJETIVO | PRESUPUESTO (PESOS CON DOS DECIMALES) |                       |          |
|------------------------------|---|------------------|--------------------------|--------------|-------|--------------------------|---------------------------------------|-----------------------|----------|
|                              |   |                  |                          | TIPO 2/      | TOTAL |                          | ORIGINAL                              | PROGRAMADO MODIFICADO | EJERCIDO |
|                              |   | ESTADO DE MÉXICO | LA LAGUNA                | MUJER        |       | 14                       |                                       |                       |          |
|                              |   | ESTADO DE MÉXICO | LA LAGUNA                | MUJER        |       | 1                        |                                       |                       |          |
|                              |   | ESTADO DE MÉXICO | LA LIBERTAD              | MUJER        |       | 1                        |                                       |                       |          |
|                              |   | ESTADO DE MÉXICO | LA LOMA I                | MUJER        |       | 1                        |                                       |                       |          |
|                              |   | ESTADO DE MÉXICO | LA LUZ                   | MUJER        |       | 1                        |                                       |                       |          |
|                              |   | ESTADO DE MÉXICO | LA MAGDALENA ATLICPAC    | MUJER        |       | 1                        |                                       |                       |          |
|                              |   | ESTADO DE MÉXICO | LA MAGDALENA CHICHICASPA | MUJER        |       | 1                        |                                       |                       |          |
|                              |   | ESTADO DE MÉXICO | LA MANCHA I              | MUJER        |       | 1                        |                                       |                       |          |
|                              |   | ESTADO DE MÉXICO | LA MANCHA II             | MUJER        |       | 2                        |                                       |                       |          |
|                              |   | ESTADO DE MÉXICO | LA MONERA                | MUJER        |       | 2                        |                                       |                       |          |
|                              |   | ESTADO DE MÉXICO | LA MORA                  | MUJER        |       | 1                        |                                       |                       |          |
|                              |   | ESTADO DE MÉXICO | LA PALMA                 | MUJER        |       | 1                        |                                       |                       |          |
|                              |   | ESTADO DE MÉXICO | LA PANORÁMICA            | MUJER        |       | 1                        |                                       |                       |          |
|                              |   | ESTADO DE MÉXICO | LA PERLA                 | MUJER        |       | 4                        |                                       |                       |          |
|                              |   | ESTADO DE MÉXICO | LA POPULAR               | MUJER        |       | 2                        |                                       |                       |          |
|                              |   | ESTADO DE MÉXICO | LA PRADERA               | MUJER        |       | 2                        |                                       |                       |          |
|                              |   | ESTADO DE MÉXICO | LA PRESA                 | MUJER        |       | 3                        |                                       |                       |          |
|                              |   | ESTADO DE MÉXICO | LA PUNTA                 | MUJER        |       | 1                        |                                       |                       |          |
|                              |   | ESTADO DE MÉXICO | LA QUEBRADA              | MUJER        |       | 1                        |                                       |                       |          |
|                              |   | ESTADO DE MÉXICO | LA RIVERA                | MUJER        |       | 1                        |                                       |                       |          |
|                              |   | ESTADO DE MÉXICO | LA ROMANA                | MUJER        |       | 1                        |                                       |                       |          |
|                              |   | ESTADO DE MÉXICO | LA SIDERAL               | MUJER        |       | 1                        |                                       |                       |          |
|                              |   | ESTADO DE MÉXICO | LA TOLVA                 | MUJER        |       | 1                        |                                       |                       |          |
|                              |   | ESTADO DE MÉXICO | LA VELETA                | MUJER        |       | 2                        |                                       |                       |          |
|                              |   | ESTADO DE MÉXICO | LADERA                   | MUJER        |       | 1                        |                                       |                       |          |
|                              |   | ESTADO DE MÉXICO | LAS ÁGUILAS              | MUJER        |       | 8                        |                                       |                       |          |
|                              |   | ESTADO DE MÉXICO | LAS AMÉRICAS             | MUJER        |       | 8                        |                                       |                       |          |
|                              |   | ESTADO DE MÉXICO | LAS COLONIAS             | MUJER        |       | 1                        |                                       |                       |          |
|                              |   | ESTADO DE MÉXICO | LAS HUERTAS 1A SECC      | MUJER        |       | 5                        |                                       |                       |          |
|                              |   | ESTADO DE MÉXICO | LAS HUERTAS 3A SECC      | MUJER        |       | 2                        |                                       |                       |          |
|                              |   | ESTADO DE MÉXICO | LAS LLANURAS             | MUJER        |       | 1                        |                                       |                       |          |
|                              |   | ESTADO DE MÉXICO | LAS MARGARITAS           | MUJER        |       | 1                        |                                       |                       |          |
|                              |   | ESTADO DE MÉXICO | LAS PALMAS HACIENDA      | MUJER        |       | 3                        |                                       |                       |          |
|                              |   | ESTADO DE MÉXICO | LAS PEÑITAS              | MUJER        |       | 2                        |                                       |                       |          |
|                              |   | ESTADO DE MÉXICO | LAS VEGAS XALOSTOC       | MUJER        |       | 2                        |                                       |                       |          |
|                              |   | ESTADO DE MÉXICO | LÁZARO CÁRDENAS          | MUJER        |       | 1                        |                                       |                       |          |
|                              |   | ESTADO DE MÉXICO | LÁZARO CÁRDENAS          | MUJER        |       | 3                        |                                       |                       |          |

IV.16 PROSAP PROGRAMAS QUE OTORGAN SUBSIDIOS Y APOYOS A LA POBLACIÓN

| DENOMINACIÓN DEL PROGRAMA 1/ | FECHA DE PUBLICACIÓN DE REGLAS DE OPERACIÓN | DELEGACIÓN       | COLONIA                         | BENEFICIARIO |       | TOTAL POBLACIÓN OBJETIVO | PRESUPUESTO (PESOS CON DOS DECIMALES) |                       |          |
|------------------------------|---|------------------|---------------------------------|--------------|-------|--------------------------|---------------------------------------|-----------------------|----------|
|                              |   |                  |                                 | TIPO 2/      | TOTAL |                          | ORIGINAL                              | PROGRAMADO MODIFICADO | EJERCIDO |
|                              |   | ESTADO DE MÉXICO | LÁZARO CÁRDENAS 1A SECCIÓN      | MUJER        |       | 6                        |                                       |                       |          |
|                              |   | ESTADO DE MÉXICO | LÁZARO CÁRDENAS 2A SECCIÓN      | MUJER        |       | 1                        |                                       |                       |          |
|                              |   | ESTADO DE MÉXICO | LÁZARO CÁRDENAS 2A SECCIÓN      | MUJER        |       | 4                        |                                       |                       |          |
|                              |   | ESTADO DE MÉXICO | LÁZARO CÁRDENAS 3A SECCIÓN      | MUJER        |       | 1                        |                                       |                       |          |
|                              |   | ESTADO DE MÉXICO | LÁZARO CÁRDENAS 3A SECCIÓN      | MUJER        |       | 3                        |                                       |                       |          |
|                              |   | ESTADO DE MÉXICO | LIBERTAD 2A SECCIÓN             | MUJER        |       | 1                        |                                       |                       |          |
|                              |   | ESTADO DE MÉXICO | LLANO DE LOS BÁEZ               | MUJER        |       | 1                        |                                       |                       |          |
|                              |   | ESTADO DE MÉXICO | LOMA BONITA                     | MUJER        |       | 10                       |                                       |                       |          |
|                              |   | ESTADO DE MÉXICO | LOMA COLORADA 1A SECCIÓN        | MUJER        |       | 1                        |                                       |                       |          |
|                              |   | ESTADO DE MÉXICO | LOMA COLORADA 2A SECCIÓN        | MUJER        |       | 1                        |                                       |                       |          |
|                              |   | ESTADO DE MÉXICO | LOMA LINDA                      | MUJER        |       | 10                       |                                       |                       |          |
|                              |   | ESTADO DE MÉXICO | LOMAS DE CANTERA                | MUJER        |       | 1                        |                                       |                       |          |
|                              |   | ESTADO DE MÉXICO | LOMAS DE CARTAGENA              | MUJER        |       | 3                        |                                       |                       |          |
|                              |   | ESTADO DE MÉXICO | LOMAS DE CHICULOAPAN            | MUJER        |       | 3                        |                                       |                       |          |
|                              |   | ESTADO DE MÉXICO | LOMAS DE CHIMALHUACÁN           | MUJER        |       | 1                        |                                       |                       |          |
|                              |   | ESTADO DE MÉXICO | LOMAS DE COACALCO               | MUJER        |       | 1                        |                                       |                       |          |
|                              |   | ESTADO DE MÉXICO | LOMAS DE GUADALUPE              | MUJER        |       | 1                        |                                       |                       |          |
|                              |   | ESTADO DE MÉXICO | LOMAS DE SAN AGUSTÍN            | MUJER        |       | 6                        |                                       |                       |          |
|                              |   | ESTADO DE MÉXICO | LOMAS DE SAN ANDRÉS ATENCO      | MUJER        |       | 1                        |                                       |                       |          |
|                              |   | ESTADO DE MÉXICO | LOMAS DE SAN CARLOS I           | MUJER        |       | 1                        |                                       |                       |          |
|                              |   | ESTADO DE MÉXICO | LOMAS DE SAN FRANCISCO TEPOJACO | MUJER        |       | 2                        |                                       |                       |          |
|                              |   | ESTADO DE MÉXICO | LOMAS DE SAN ISIDRO 1RA SECCIÓN | MUJER        |       | 3                        |                                       |                       |          |
|                              |   | ESTADO DE MÉXICO | LOMAS DE SAN JUAN IXHUATEPEC    | MUJER        |       | 3                        |                                       |                       |          |
|                              |   | ESTADO DE MÉXICO | LOMAS DE SAN MIGUEL             | MUJER        |       | 3                        |                                       |                       |          |
|                              |   | ESTADO DE MÉXICO | LOMAS DE SAN SEBASTIÁN          | MUJER        |       | 1                        |                                       |                       |          |
|                              |   | ESTADO DE MÉXICO | LOMAS DE SANTA MARÍA            | MUJER        |       | 1                        |                                       |                       |          |
|                              |   | ESTADO DE MÉXICO | LOMAS DE SANTIAGO TEPALCAPA     | MUJER        |       | 1                        |                                       |                       |          |
|                              |   | ESTADO DE MÉXICO | LOMAS DE TECAMAC                | MUJER        |       | 7                        |                                       |                       |          |
|                              |   | ESTADO DE MÉXICO | LOMAS DE TOTOLCO TLATELCO       | MUJER        |       | 1                        |                                       |                       |          |

IV.16 PROSAP PROGRAMAS QUE OTORGAN SUBSIDIOS Y APOYOS A LA POBLACIÓN

| DENOMINACIÓN DEL PROGRAMA 1/ | FECHA DE PUBLICACIÓN DE REGLAS DE OPERACIÓN | DELEGACIÓN       | COLONIA  | BENEFICIARIO |       | TOTAL POBLACIÓN OBJETIVO | PRESUPUESTO (PESOS CON DOS DECIMALES) |                       |          |
|------------------------------|---|------------------|--|--------------|-------|--------------------------|---------------------------------------|-----------------------|----------|
|                              |   |                  |  | TIPO 2/      | TOTAL |                          | ORIGINAL                              | PROGRAMADO MODIFICADO | EJERCIDO |
|                              |   | ESTADO DE MÉXICO | LOMAS DEL CADETE                                   | MUJER        |       | 3                        |                                       |                       |          |
|                              |   | ESTADO DE MÉXICO | LOMAS DEL PARQUE I                                 | MUJER        |       | 1                        |                                       |                       |          |
|                              |   | ESTADO DE MÉXICO | LOMAS DEL SOL                                      | MUJER        |       | 1                        |                                       |                       |          |
|                              |   | ESTADO DE MÉXICO | LOMAS LINDAS                                       | MUJER        |       | 4                        |                                       |                       |          |
|                              |   | ESTADO DE MÉXICO | LOMAS VERDES 1A SECCIÓN                            | MUJER        |       | 1                        |                                       |                       |          |
|                              |   | ESTADO DE MÉXICO | LOMAS VERDES 5A SECCIÓN (LA CONCORDIA)             | MUJER        |       | 3                        |                                       |                       |          |
|                              |   | ESTADO DE MÉXICO | LOS ÁLAMOS   | MUJER        |       | 2                        |                                       |                       |          |
|                              |   | ESTADO DE MÉXICO | LOS ANGELES  | MUJER        |       | 1                        |                                       |                       |          |
|                              |   | ESTADO DE MÉXICO | LOS BORDOS   | MUJER        |       | 1                        |                                       |                       |          |
|                              |   | ESTADO DE MÉXICO | LOS CUARTOS II                                     | MUJER        |       | 1                        |                                       |                       |          |
|                              |   | ESTADO DE MÉXICO | LOS HÉROES   | MUJER        |       | 8                        |                                       |                       |          |
|                              |   | ESTADO DE MÉXICO | LOS HÉROES DE ECATEPEC 1A SECCIÓN                  | MUJER        |       | 1                        |                                       |                       |          |
|                              |   | ESTADO DE MÉXICO | LOS HÉROES TECAMAC I                               | MUJER        |       | 12                       |                                       |                       |          |
|                              |   | ESTADO DE MÉXICO | LOS HÉROES TECAMAC II                              | MUJER        |       | 9                        |                                       |                       |          |
|                              |   | ESTADO DE MÉXICO | LOS LAURELES                                       | MUJER        |       | 1                        |                                       |                       |          |
|                              |   | ESTADO DE MÉXICO | LOS MORALES 1A SECCIÓN                             | MUJER        |       | 1                        |                                       |                       |          |
|                              |   | ESTADO DE MÉXICO | LOS PAJARITOS                                      | MUJER        |       | 2                        |                                       |                       |          |
|                              |   | ESTADO DE MÉXICO | LOS PASTORES                                       | MUJER        |       | 1                        |                                       |                       |          |
|                              |   | ESTADO DE MÉXICO | LOS PINOS  | MUJER        |       | 2                        |                                       |                       |          |
|                              |   | ESTADO DE MÉXICO | LOS PORTALES                                       | MUJER        |       | 2                        |                                       |                       |          |
|                              |   | ESTADO DE MÉXICO | LOS REMEDIOS                                       | MUJER        |       | 1                        |                                       |                       |          |
|                              |   | ESTADO DE MÉXICO | LOS REYES  | MUJER        |       | 1                        |                                       |                       |          |
|                              |   | ESTADO DE MÉXICO | LOS REYES 1  | MUJER        |       | 4                        |                                       |                       |          |
|                              |   | ESTADO DE MÉXICO | LOS REYES ECATEPEC                                 | MUJER        |       | 1                        |                                       |                       |          |
|                              |   | ESTADO DE MÉXICO | LOS REYES IXTACALA 1A SECCIÓN                      | MUJER        |       | 16                       |                                       |                       |          |
|                              |   | ESTADO DE MÉXICO | LOS REYES TULTITLÁN                                | MUJER        |       | 1                        |                                       |                       |          |
|                              |   | ESTADO DE MÉXICO | LOTE 47 (EL RELOJ RESIDENCIAL)                     | MUJER        |       | 1                        |                                       |                       |          |
|                              |   | ESTADO DE MÉXICO | LUIS DONALDO COLOSIO                               | MUJER        |       | 5                        |                                       |                       |          |
|                              |   | ESTADO DE MÉXICO | LUISA ISABEL CAMPOS DE JIMENEZ CANTÚ ( CUARTOS I ) | MUJER        |       | 1                        |                                       |                       |          |
|                              |   | ESTADO DE MÉXICO | MAGISTERIAL VISTA BELLA                            | MUJER        |       | 1                        |                                       |                       |          |
|                              |   | ESTADO DE MÉXICO | MANANTIALES  | MUJER        |       | 1                        |                                       |                       |          |
|                              |   | ESTADO DE MÉXICO | MARAVILLAS   | MUJER        |       | 12                       |                                       |                       |          |
|                              |   | ESTADO DE MÉXICO | MARCO ANTONIO SOSA                                 | MUJER        |       | 1                        |                                       |                       |          |
|                              |   | ESTADO DE MÉXICO | MARGARITA MORAN                                    | MUJER        |       | 1                        |                                       |                       |          |
|                              |   | ESTADO DE MÉXICO | MARÍA ISABEL                                       | MUJER        |       | 3                        |                                       |                       |          |

IV.16 PROSAP PROGRAMAS QUE OTORGAN SUBSIDIOS Y APOYOS A LA POBLACIÓN

| DENOMINACIÓN DEL PROGRAMA 1/ | FECHA DE PUBLICACIÓN DE REGLAS DE OPERACIÓN | DELEGACIÓN       | COLONIA                    | BENEFICIARIO |       | TOTAL POBLACIÓN OBJETIVO | PRESUPUESTO (PESOS CON DOS DECIMALES) |                       |          |
|------------------------------|---|------------------|----------------------------|--------------|-------|--------------------------|---------------------------------------|-----------------------|----------|
|                              |   |                  |                            | TIPO 2/      | TOTAL |                          | ORIGINAL                              | PROGRAMADO MODIFICADO | EJERCIDO |
|                              |   | ESTADO DE MÉXICO | MARÍA ISABEL               | MUJER        |       | 3                        |                                       |                       |          |
|                              |   | ESTADO DE MÉXICO | MARIEL                     | MUJER        |       | 1                        |                                       |                       |          |
|                              |   | ESTADO DE MÉXICO | MARINA NACIONAL            | MUJER        |       | 1                        |                                       |                       |          |
|                              |   | ESTADO DE MÉXICO | MÁRTIRES DE RÍO BLANCO     | MUJER        |       | 2                        |                                       |                       |          |
|                              |   | ESTADO DE MÉXICO | MELCHOR MUZQUIZ            | MUJER        |       | 2                        |                                       |                       |          |
|                              |   | ESTADO DE MÉXICO | MELCHOR OCAMPO             | MUJER        |       | 1                        |                                       |                       |          |
|                              |   | ESTADO DE MÉXICO | METROPOLITANA 1A SECC      | MUJER        |       | 6                        |                                       |                       |          |
|                              |   | ESTADO DE MÉXICO | METROPOLITANA 2A SECC      | MUJER        |       | 4                        |                                       |                       |          |
|                              |   | ESTADO DE MÉXICO | METROPOLITANA 3A SECC      | MUJER        |       | 5                        |                                       |                       |          |
|                              |   | ESTADO DE MÉXICO | MÉXICO 2                   | MUJER        |       | 8                        |                                       |                       |          |
|                              |   | ESTADO DE MÉXICO | MÉXICO 68                  | MUJER        |       | 2                        |                                       |                       |          |
|                              |   | ESTADO DE MÉXICO | MÉXICO 86 ( LA CHACONA )   | MUJER        |       | 2                        |                                       |                       |          |
|                              |   | ESTADO DE MÉXICO | MÉXICO INSURGENTE          | MUJER        |       | 1                        |                                       |                       |          |
|                              |   | ESTADO DE MÉXICO | MÉXICO NUEVO               | MUJER        |       | 2                        |                                       |                       |          |
|                              |   | ESTADO DE MÉXICO | MÉXICO REVOLUCIONARIO      | MUJER        |       | 1                        |                                       |                       |          |
|                              |   | ESTADO DE MÉXICO | MIGUEL HIDALGO             | MUJER        |       | 3                        |                                       |                       |          |
|                              |   | ESTADO DE MÉXICO | MINAS EL COYOTE            | MUJER        |       | 1                        |                                       |                       |          |
|                              |   | ESTADO DE MÉXICO | MINAS SAN MARTÍN           | MUJER        |       | 1                        |                                       |                       |          |
|                              |   | ESTADO DE MÉXICO | MINEROS                    | MUJER        |       | 2                        |                                       |                       |          |
|                              |   | ESTADO DE MÉXICO | MIRAFLORES                 | MUJER        |       | 1                        |                                       |                       |          |
|                              |   | ESTADO DE MÉXICO | MODELO                     | MUJER        |       | 1                        |                                       |                       |          |
|                              |   | ESTADO DE MÉXICO | MONTÓN CUARTELES           | MUJER        |       | 2                        |                                       |                       |          |
|                              |   | ESTADO DE MÉXICO | NEZAHUALCOYOTL             | MUJER        |       | 3                        |                                       |                       |          |
|                              |   | ESTADO DE MÉXICO | NIÑOS HÉROES I             | MUJER        |       | 3                        |                                       |                       |          |
|                              |   | ESTADO DE MÉXICO | NIÑOS HÉROES II            | MUJER        |       | 2                        |                                       |                       |          |
|                              |   | ESTADO DE MÉXICO | NUEVA ARAGÓN               | MUJER        |       | 3                        |                                       |                       |          |
|                              |   | ESTADO DE MÉXICO | NUEVA IXTACALA             | MUJER        |       | 2                        |                                       |                       |          |
|                              |   | ESTADO DE MÉXICO | NUEVA SAN ANTONIO          | MUJER        |       | 1                        |                                       |                       |          |
|                              |   | ESTADO DE MÉXICO | NUEVA SAN ISIDRO           | MUJER        |       | 1                        |                                       |                       |          |
|                              |   | ESTADO DE MÉXICO | NUEVA SAN RAFAEL           | MUJER        |       | 1                        |                                       |                       |          |
|                              |   | ESTADO DE MÉXICO | NUEVA SANTA MARTHA         | MUJER        |       | 2                        |                                       |                       |          |
|                              |   | ESTADO DE MÉXICO | NUEVO PASEO DE SAN AGUSTÍN | MUJER        |       | 2                        |                                       |                       |          |
|                              |   |                  | 1A SECC                    |              |       |                          |                                       |                       |          |
|                              |   | ESTADO DE MÉXICO | NUEVO PASEO DE SAN AGUSTÍN | MUJER        |       | 13                       |                                       |                       |          |
|                              |   |                  | 2A SECC                    |              |       |                          |                                       |                       |          |
|                              |   | ESTADO DE MÉXICO | NUEVO PASEO DE SAN AGUSTÍN | MUJER        |       | 3                        |                                       |                       |          |
|                              |   |                  | 3A SECCIÓN                 |              |       |                          |                                       |                       |          |
|                              |   | ESTADO DE MÉXICO | OJO DE AGUA                | MUJER        |       | 5                        |                                       |                       |          |
|                              |   | ESTADO DE MÉXICO | OJO DE AGUA 1A SECCIÓN     | MUJER        |       | 1                        |                                       |                       |          |
|                              |   | ESTADO DE MÉXICO | OLÍMPICA 68                | MUJER        |       | 1                        |                                       |                       |          |

IV.16 PROSAP PROGRAMAS QUE OTORGAN SUBSIDIOS Y APOYOS A LA POBLACIÓN

| DENOMINACIÓN DEL PROGRAMA 1/ | FECHA DE PUBLICACIÓN DE REGLAS DE OPERACIÓN | DELEGACIÓN       | COLONIA   | BENEFICIARIO |       | TOTAL POBLACIÓN OBJETIVO | PRESUPUESTO (PESOS CON DOS DECIMALES) |                       |          |
|------------------------------|---|------------------|---|--------------|-------|--------------------------|---------------------------------------|-----------------------|----------|
|                              |   |                  |   | TIPO 2/      | TOTAL |                          | ORIGINAL                              | PROGRAMADO MODIFICADO | EJERCIDO |
|                              |   | ESTADO DE MÉXICO | OLÍMPICA RADIO 1A SECCIÓN ( MUJER SAN RAFAEL CHAMAPA VIII ) |              |       | 1                        |                                       |                       |          |
|                              |   | ESTADO DE MÉXICO | OZUMBA DE ALZATE  | MUJER        |       | 2                        |                                       |                       |          |
|                              |   | ESTADO DE MÉXICO | PADRE FIGUEROA  | MUJER        |       | 2                        |                                       |                       |          |
|                              |   | ESTADO DE MÉXICO | PALMAR  | MUJER        |       | 4                        |                                       |                       |          |
|                              |   | ESTADO DE MÉXICO | PALMAS  | MUJER        |       | 2                        |                                       |                       |          |
|                              |   | ESTADO DE MÉXICO | PALO SOLO   | MUJER        |       | 2                        |                                       |                       |          |
|                              |   | ESTADO DE MÉXICO | PARQUE RESIDENCIAL COACALCO 1A SECC                         | MUJER        |       | 2                        |                                       |                       |          |
|                              |   | ESTADO DE MÉXICO | PARQUE RESIDENCIAL COACALCO 2A SECCIÓN                      | MUJER        |       | 1                        |                                       |                       |          |
|                              |   | ESTADO DE MÉXICO | PARQUE RESIDENCIAL COACALCO 3A SECC                         | MUJER        |       | 1                        |                                       |                       |          |
|                              |   | ESTADO DE MÉXICO | PASEO DE SAN CARLOS   | MUJER        |       | 1                        |                                       |                       |          |
|                              |   | ESTADO DE MÉXICO | PASEOS DE CHALCO  | MUJER        |       | 5                        |                                       |                       |          |
|                              |   | ESTADO DE MÉXICO | PASEOS DE ECATEPEC  | MUJER        |       | 3                        |                                       |                       |          |
|                              |   | ESTADO DE MÉXICO | PASEOS DE TULTEPEC II                                       | MUJER        |       | 1                        |                                       |                       |          |
|                              |   | ESTADO DE MÉXICO | PAVÓN   | MUJER        |       | 5                        |                                       |                       |          |
|                              |   | ESTADO DE MÉXICO | PEDREGAL TEZOMPA  | MUJER        |       | 1                        |                                       |                       |          |
|                              |   | ESTADO DE MÉXICO | PETROQUÍMICA ECATEPEC                                       | MUJER        |       | 1                        |                                       |                       |          |
|                              |   | ESTADO DE MÉXICO | PIPSA   | MUJER        |       | 1                        |                                       |                       |          |
|                              |   | ESTADO DE MÉXICO | PIRULES DE BAYISCO  | MUJER        |       | 1                        |                                       |                       |          |
|                              |   | ESTADO DE MÉXICO | PLATEROS  | MUJER        |       | 1                        |                                       |                       |          |
|                              |   | ESTADO DE MÉXICO | PLAZAS DE ARAGON  | MUJER        |       | 13                       |                                       |                       |          |
|                              |   | ESTADO DE MÉXICO | POLÍGONOS VII SECCIÓN CERROS                                | MUJER        |       | 9                        |                                       |                       |          |
|                              |   | ESTADO DE MÉXICO | PORFIRIO DIAZ   | MUJER        |       | 3                        |                                       |                       |          |
|                              |   | ESTADO DE MÉXICO | PORTAL SAN PABLO I  | MUJER        |       | 1                        |                                       |                       |          |
|                              |   | ESTADO DE MÉXICO | PORVENIR  | MUJER        |       | 5                        |                                       |                       |          |
|                              |   | ESTADO DE MÉXICO | POTRERO DEL REY   | MUJER        |       | 2                        |                                       |                       |          |
|                              |   | ESTADO DE MÉXICO | PRADO VALLEJO   | MUJER        |       | 3                        |                                       |                       |          |
|                              |   | ESTADO DE MÉXICO | PRADOS DE ARAGÓN  | MUJER        |       | 2                        |                                       |                       |          |
|                              |   | ESTADO DE MÉXICO | PRADOS SECC A   | MUJER        |       | 1                        |                                       |                       |          |
|                              |   | ESTADO DE MÉXICO | PRENSA NACIONAL   | MUJER        |       | 4                        |                                       |                       |          |
|                              |   | ESTADO DE MÉXICO | PRIMERO DE MAYO   | MUJER        |       | 1                        |                                       |                       |          |
|                              |   | ESTADO DE MÉXICO | PRIZO I   | MUJER        |       | 1                        |                                       |                       |          |
|                              |   | ESTADO DE MÉXICO | PRIZO III   | MUJER        |       | 1                        |                                       |                       |          |
|                              |   | ESTADO DE MÉXICO | PROF. CARLOS HANK GONZÁLEZ                                  | MUJER        |       | 1                        |                                       |                       |          |
|                              |   | ESTADO DE MÉXICO | PROF. CRISTÓBAL HIGUERA                                     | MUJER        |       | 2                        |                                       |                       |          |

IV.16 PROSAP PROGRAMAS QUE OTORGAN SUBSIDIOS Y APOYOS A LA POBLACIÓN

| DENOMINACIÓN DEL PROGRAMA 1/ | FECHA DE PUBLICACIÓN DE REGLAS DE OPERACIÓN | DELEGACIÓN       | COLONIA                    | BENEFICIARIO |       | TOTAL POBLACIÓN OBJETIVO | PRESUPUESTO (PESOS CON DOS DECIMALES) |                       |          |
|------------------------------|---|------------------|----------------------------|--------------|-------|--------------------------|---------------------------------------|-----------------------|----------|
|                              |   |                  |                            | TIPO 2/      | TOTAL |                          | ORIGINAL                              | PROGRAMADO MODIFICADO | EJERCIDO |
|                              |   | ESTADO DE MÉXICO | PROFOPEC POLÍGONO I        | MUJER        |       | 1                        |                                       |                       |          |
|                              |   | ESTADO DE MÉXICO | PROFOPEC POLÍGONO II       | MUJER        |       | 2                        |                                       |                       |          |
|                              |   | ESTADO DE MÉXICO | PROFOPEC POLÍGONO III      | MUJER        |       | 3                        |                                       |                       |          |
|                              |   | ESTADO DE MÉXICO | PUEBLO NUEVO               | MUJER        |       | 1                        |                                       |                       |          |
|                              |   | ESTADO DE MÉXICO | PUENTE DE VIGAS            | MUJER        |       | 3                        |                                       |                       |          |
|                              |   | ESTADO DE MÉXICO | QUINTO SOL                 | MUJER        |       | 1                        |                                       |                       |          |
|                              |   | ESTADO DE MÉXICO | RANCHO EL CARMEN           | MUJER        |       | 2                        |                                       |                       |          |
|                              |   | ESTADO DE MÉXICO | RANCHO LA PALMA 1A SECCIÓN | MUJER        |       | 2                        |                                       |                       |          |
|                              |   | ESTADO DE MÉXICO | RANCHO SAN MIGUEL (BETA 2) | MUJER        |       | 1                        |                                       |                       |          |
|                              |   | ESTADO DE MÉXICO | RANCHO VICTORIA I          | MUJER        |       | 1                        |                                       |                       |          |
|                              |   | ESTADO DE MÉXICO | RANCHO VICTORIA II         | MUJER        |       | 3                        |                                       |                       |          |
|                              |   | ESTADO DE MÉXICO | RAUL ROMERO                | MUJER        |       | 3                        |                                       |                       |          |
|                              |   | ESTADO DE MÉXICO | REAL DE ATIZAPÁN           | MUJER        |       | 1                        |                                       |                       |          |
|                              |   | ESTADO DE MÉXICO | REAL DE SAN VICENTE I      | MUJER        |       | 2                        |                                       |                       |          |
|                              |   | ESTADO DE MÉXICO | REAL DE SAN VICENTE II     | MUJER        |       | 2                        |                                       |                       |          |
|                              |   | ESTADO DE MÉXICO | REAL DEL BOSQUE            | MUJER        |       | 1                        |                                       |                       |          |
|                              |   | ESTADO DE MÉXICO | REAL DEL VALLE             | MUJER        |       | 2                        |                                       |                       |          |
|                              |   | ESTADO DE MÉXICO | REFORMA                    | MUJER        |       | 12                       |                                       |                       |          |
|                              |   | ESTADO DE MÉXICO | REFORMA A SECC 1           | MUJER        |       | 1                        |                                       |                       |          |
|                              |   | ESTADO DE MÉXICO | RENOVACIÓN JAJALPA         | MUJER        |       | 1                        |                                       |                       |          |
|                              |   | ESTADO DE MÉXICO | RESIDENCIAL DEL SOL        | MUJER        |       | 1                        |                                       |                       |          |
|                              |   | ESTADO DE MÉXICO | RESIDENCIAL SANTA CRUZ     | MUJER        |       | 1                        |                                       |                       |          |
|                              |   | ESTADO DE MÉXICO | REY NEZA                   | MUJER        |       | 1                        |                                       |                       |          |
|                              |   | ESTADO DE MÉXICO | RICARDO FLORES MAGÓN       | MUJER        |       | 3                        |                                       |                       |          |
|                              |   | ESTADO DE MÉXICO | RINCONADA DE ARAGÓN        | MUJER        |       | 3                        |                                       |                       |          |
|                              |   | ESTADO DE MÉXICO | RINCONADA SAN MARCOS       | MUJER        |       | 1                        |                                       |                       |          |
|                              |   | ESTADO DE MÉXICO | RÍO DE LUZ                 | MUJER        |       | 2                        |                                       |                       |          |
|                              |   | ESTADO DE MÉXICO | RÍO DE LUZ                 | MUJER        |       | 1                        |                                       |                       |          |
|                              |   | ESTADO DE MÉXICO | ROSA DE CASTILLA           | MUJER        |       | 1                        |                                       |                       |          |
|                              |   | ESTADO DE MÉXICO | ROSARIO 1 SECTOR CROC II   | MUJER        |       | 1                        |                                       |                       |          |
|                              |   | ESTADO DE MÉXICO | ROSARIO 1 SECTOR II C A    | MUJER        |       | 1                        |                                       |                       |          |
|                              |   | ESTADO DE MÉXICO | RUSTICA XALOSTOC           | MUJER        |       | 1                        |                                       |                       |          |
|                              |   | ESTADO DE MÉXICO | SAGITARIO I                | MUJER        |       | 2                        |                                       |                       |          |
|                              |   | ESTADO DE MÉXICO | SAGITARIO V                | MUJER        |       | 2                        |                                       |                       |          |
|                              |   | ESTADO DE MÉXICO | SAN AGUSTÍN ATLAPULCO      | MUJER        |       | 6                        |                                       |                       |          |
|                              |   | ESTADO DE MÉXICO | SAN ANDRÉS ATENCO          | MUJER        |       | 5                        |                                       |                       |          |
|                              |   | ESTADO DE MÉXICO | SAN ANDRÉS DE LA CAÑADA    | MUJER        |       | 1                        |                                       |                       |          |



IV.16 PROSAP PROGRAMAS QUE OTORGAN SUBSIDIOS Y APOYOS A LA POBLACIÓN

| DENOMINACIÓN DEL PROGRAMA 1/ | FECHA DE PUBLICACIÓN DE REGLAS DE OPERACIÓN | DELEGACIÓN       | COLONIA                            | BENEFICIARIO |       | TOTAL POBLACIÓN OBJETIVO | PRESUPUESTO (PESOS CON DOS DECIMALES) |                       |          |
|------------------------------|---|------------------|------------------------------------|--------------|-------|--------------------------|---------------------------------------|-----------------------|----------|
|                              |   |                  |                                    | TIPO 2/      | TOTAL |                          | ORIGINAL                              | PROGRAMADO MODIFICADO | EJERCIDO |
|                              |   | ESTADO DE MÉXICO | SAN ANTONIO 1A SECCIÓN             | MUJER        |       | 1                        |                                       |                       |          |
|                              |   | ESTADO DE MÉXICO | SAN ANTONIO LA ISLA                | MUJER        |       | 1                        |                                       |                       |          |
|                              |   | ESTADO DE MÉXICO | SAN ANTONIO ZOMEYUCAN              | MUJER        |       | 11                       |                                       |                       |          |
|                              |   | ESTADO DE MÉXICO | SAN BARTOLO                        | MUJER        |       | 2                        |                                       |                       |          |
|                              |   | ESTADO DE MÉXICO | SAN BARTOLO TENAYUCA               | MUJER        |       | 1                        |                                       |                       |          |
|                              |   | ESTADO DE MÉXICO | SAN BARTOLOMÉ COATEPEC             | MUJER        |       | 1                        |                                       |                       |          |
|                              |   | ESTADO DE MÉXICO | SAN BERNARDO TLALMIMILOLPAN        | MUJER        |       | 1                        |                                       |                       |          |
|                              |   | ESTADO DE MÉXICO | SAN BUENAVENTURA                   | MUJER        |       | 16                       |                                       |                       |          |
|                              |   | ESTADO DE MÉXICO | SAN CARLOS                         | MUJER        |       | 1                        |                                       |                       |          |
|                              |   | ESTADO DE MÉXICO | SAN CRISTÓBAL                      | MUJER        |       | 2                        |                                       |                       |          |
|                              |   | ESTADO DE MÉXICO | SAN CRISTÓBAL CENTRO               | MUJER        |       | 1                        |                                       |                       |          |
|                              |   | ESTADO DE MÉXICO | SAN ESTEBAN HUITZILACASCO          | MUJER        |       | 3                        |                                       |                       |          |
|                              |   | ESTADO DE MÉXICO | SAN FERNANDO                       | MUJER        |       | 6                        |                                       |                       |          |
|                              |   | ESTADO DE MÉXICO | SAN FRANCISCO ACUAUTLA             | MUJER        |       | 1                        |                                       |                       |          |
|                              |   | ESTADO DE MÉXICO | SAN FRANCISCO CHIMALPA             | MUJER        |       | 2                        |                                       |                       |          |
|                              |   | ESTADO DE MÉXICO | SAN FRANCISCO COACALCO             | MUJER        |       | 1                        |                                       |                       |          |
|                              |   | ESTADO DE MÉXICO | SAN FRANCISCO COACALCO SECC HÉROES | MUJER        |       | 1                        |                                       |                       |          |
|                              |   | ESTADO DE MÉXICO | SAN FRANCISCO CUAUTLIQUIXCA        | MUJER        |       | 1                        |                                       |                       |          |
|                              |   | ESTADO DE MÉXICO | SAN FRANCISCO MAZAPA               | MUJER        |       | 1                        |                                       |                       |          |
|                              |   | ESTADO DE MÉXICO | SAN FRANCISCO XALOSTOC             | MUJER        |       | 2                        |                                       |                       |          |
|                              |   | ESTADO DE MÉXICO | SAN FRANCISCO XOCHICUAUTLA         | MUJER        |       | 1                        |                                       |                       |          |
|                              |   | ESTADO DE MÉXICO | SAN ISIDRO                         | MUJER        |       | 7                        |                                       |                       |          |
|                              |   | ESTADO DE MÉXICO | SAN ISIDRO IXHUATEPEC              | MUJER        |       | 4                        |                                       |                       |          |
|                              |   | ESTADO DE MÉXICO | SAN JERÓNIMO 4 VIENTOS             | MUJER        |       | 5                        |                                       |                       |          |
|                              |   | ESTADO DE MÉXICO | SAN JERÓNIMO TEPETLACALCO          | MUJER        |       | 1                        |                                       |                       |          |
|                              |   | ESTADO DE MÉXICO | SAN JOAQUÍN COAPANGO               | MUJER        |       | 1                        |                                       |                       |          |
|                              |   | ESTADO DE MÉXICO | SAN JOSÉ DE LOS CEDROS             | MUJER        |       | 1                        |                                       |                       |          |
|                              |   | ESTADO DE MÉXICO | SAN JOSÉ DE LOS LEONES 1A SECCIÓN  | MUJER        |       | 2                        |                                       |                       |          |
|                              |   | ESTADO DE MÉXICO | SAN JOSÉ DE LOS LEONES 3A SECCIÓN  | MUJER        |       | 1                        |                                       |                       |          |
|                              |   | ESTADO DE MÉXICO | SAN JOSÉ DEL JARAL                 | MUJER        |       | 1                        |                                       |                       |          |
|                              |   | ESTADO DE MÉXICO | SAN JOSÉ DEL PALMA                 | MUJER        |       | 2                        |                                       |                       |          |
|                              |   | ESTADO DE MÉXICO | SAN JOSÉ PUENTE DE VIGAS           | MUJER        |       | 2                        |                                       |                       |          |
|                              |   | ESTADO DE MÉXICO | SAN JOSE TECAMAC                   | MUJER        |       | 1                        |                                       |                       |          |

IV.16 PROSAP PROGRAMAS QUE OTORGAN SUBSIDIOS Y APOYOS A LA POBLACIÓN

| DENOMINACIÓN DEL PROGRAMA 1/ | FECHA DE PUBLICACIÓN DE REGLAS DE OPERACIÓN | DELEGACIÓN       | COLONIA                         | BENEFICIARIO |       | TOTAL POBLACIÓN OBJETIVO | PRESUPUESTO (PESOS CON DOS DECIMALES) |                       |          |
|------------------------------|---|------------------|---------------------------------|--------------|-------|--------------------------|---------------------------------------|-----------------------|----------|
|                              |   |                  |                                 | TIPO 2/      | TOTAL |                          | ORIGINAL                              | PROGRAMADO MODIFICADO | EJERCIDO |
|                              |   | ESTADO DE MÉXICO | SAN JOSÉ XALOSTOC               | MUJER        |       | 2                        |                                       |                       |          |
|                              |   | ESTADO DE MÉXICO | SAN JOSEDE LOS LEONES SECCION   | 1A MUJER     |       | 1                        |                                       |                       |          |
|                              |   | ESTADO DE MÉXICO | SAN JUAN                        | MUJER        |       | 3                        |                                       |                       |          |
|                              |   | ESTADO DE MÉXICO | SAN JUAN BAUTISTA               | MUJER        |       | 2                        |                                       |                       |          |
|                              |   | ESTADO DE MÉXICO | SAN JUAN COXTOCAN               | MUJER        |       | 1                        |                                       |                       |          |
|                              |   | ESTADO DE MÉXICO | SAN JUAN DE DIOS                | MUJER        |       | 2                        |                                       |                       |          |
|                              |   | ESTADO DE MÉXICO | SAN JUAN IXHUATEPEC             | MUJER        |       | 2                        |                                       |                       |          |
|                              |   | ESTADO DE MÉXICO | SAN JUAN IXTACALA SUR           | MUJER        |       | 2                        |                                       |                       |          |
|                              |   | ESTADO DE MÉXICO | SAN JUAN Y SAN PEDRO TEZOMPA    | MUJER        |       | 15                       |                                       |                       |          |
|                              |   | ESTADO DE MÉXICO | SAN LORENZO                     | MUJER        |       | 5                        |                                       |                       |          |
|                              |   | ESTADO DE MÉXICO | SAN LORENZO TOTOLINGA           | MUJER        |       | 1                        |                                       |                       |          |
|                              |   | ESTADO DE MÉXICO | SAN LORENZO TOTOLINGA SECCIÓN   | 1A MUJER     |       | 1                        |                                       |                       |          |
|                              |   | ESTADO DE MÉXICO | SAN LUCAS PATONI                | MUJER        |       | 8                        |                                       |                       |          |
|                              |   | ESTADO DE MÉXICO | SAN LUCAS TEPETLACALCO          | MUJER        |       | 1                        |                                       |                       |          |
|                              |   | ESTADO DE MÉXICO | SAN LUIS TLATILCO               | MUJER        |       | 4                        |                                       |                       |          |
|                              |   | ESTADO DE MÉXICO | SAN MARCOS HUIXTOCO             | MUJER        |       | 1                        |                                       |                       |          |
|                              |   | ESTADO DE MÉXICO | SAN MARTÍN                      | MUJER        |       | 2                        |                                       |                       |          |
|                              |   | ESTADO DE MÉXICO | SAN MARTÍN CUAUTLALPAN          | MUJER        |       | 1                        |                                       |                       |          |
|                              |   | ESTADO DE MÉXICO | SAN MARTÍN DE PORRES AMPLIACIÓN | MUJER        |       | 2                        |                                       |                       |          |
|                              |   | ESTADO DE MÉXICO | SAN MARTÍN LA LAGUNA            | MUJER        |       | 1                        |                                       |                       |          |
|                              |   | ESTADO DE MÉXICO | SAN MARTÍN XICO NUEVO           | MUJER        |       | 2                        |                                       |                       |          |
|                              |   | ESTADO DE MÉXICO | SAN MATEO HUITZILZINGO          | MUJER        |       | 5                        |                                       |                       |          |
|                              |   | ESTADO DE MÉXICO | SAN MATEO TLALTENANGO           | MUJER        |       | 1                        |                                       |                       |          |
|                              |   | ESTADO DE MÉXICO | SAN MELCHOR CUARTO CUARTEL      | MUJER        |       | 1                        |                                       |                       |          |
|                              |   | ESTADO DE MÉXICO | SAN MIGUEL                      | MUJER        |       | 1                        |                                       |                       |          |
|                              |   | ESTADO DE MÉXICO | SAN MIGUEL CHALMA               | MUJER        |       | 9                        |                                       |                       |          |
|                              |   | ESTADO DE MÉXICO | SAN MIGUEL XALOSTOC             | MUJER        |       | 4                        |                                       |                       |          |
|                              |   | ESTADO DE MÉXICO | SAN PABLO                       | MUJER        |       | 3                        |                                       |                       |          |
|                              |   | ESTADO DE MÉXICO | SAN PABLO ATLAZALPAN            | MUJER        |       | 2                        |                                       |                       |          |
|                              |   | ESTADO DE MÉXICO | SAN PABLO CASTERA II            | MUJER        |       | 1                        |                                       |                       |          |
|                              |   | ESTADO DE MÉXICO | SAN PABLO CTM                   | MUJER        |       | 4                        |                                       |                       |          |
|                              |   | ESTADO DE MÉXICO | SAN PABLO DE LAS SALINAS        | MUJER        |       | 1                        |                                       |                       |          |
|                              |   | ESTADO DE MÉXICO | SAN PABLO OZTOTEPEC             | MUJER        |       | 2                        |                                       |                       |          |
|                              |   | ESTADO DE MÉXICO | SAN PABLO XALPA                 | MUJER        |       | 1                        |                                       |                       |          |
|                              |   | ESTADO DE MÉXICO | SAN PEDRO                       | MUJER        |       | 1                        |                                       |                       |          |

IV.16 PROSAP PROGRAMAS QUE OTORGAN SUBSIDIOS Y APOYOS A LA POBLACIÓN

| DENOMINACIÓN DEL PROGRAMA 1/ | FECHA DE PUBLICACIÓN DE REGLAS DE OPERACIÓN | DELEGACIÓN       | COLONIA  | BENEFICIARIO |       | TOTAL POBLACIÓN OBJETIVO | PRESUPUESTO (PESOS CON DOS DECIMALES) |                       |          |
|------------------------------|---|------------------|--|--------------|-------|--------------------------|---------------------------------------|-----------------------|----------|
|                              |   |                  |  | TIPO 2/      | TOTAL |                          | ORIGINAL                              | PROGRAMADO MODIFICADO | EJERCIDO |
|                              |   | ESTADO DE MÉXICO | SAN PEDRO ATZOMPA                              | MUJER        |       | 2                        |                                       |                       |          |
|                              |   | ESTADO DE MÉXICO | SAN PEDRO CHOLULA                              | MUJER        |       | 1                        |                                       |                       |          |
|                              |   | ESTADO DE MÉXICO | SAN PEDRO XALOSTOC                             | MUJER        |       | 6                        |                                       |                       |          |
|                              |   | ESTADO DE MÉXICO | SAN RAFAEL                                     | MUJER        |       | 3                        |                                       |                       |          |
|                              |   | ESTADO DE MÉXICO | SAN RAFAEL CHAMAPA                             | MUJER        |       | 12                       |                                       |                       |          |
|                              |   | ESTADO DE MÉXICO | SAN RAFAEL CHAMAPA ( TABIQUERA 1 )             | ( MUJER      |       | 5                        |                                       |                       |          |
|                              |   | ESTADO DE MÉXICO | SAN RAFAEL CHAMAPA ( TABIQUERA 4 )             | ( MUJER      |       | 1                        |                                       |                       |          |
|                              |   | ESTADO DE MÉXICO | SAN VICENTE CHICULOAPAN DE JUÁREZ CENTRO       | DE MUJER     |       | 3                        |                                       |                       |          |
|                              |   | ESTADO DE MÉXICO | SANTA BÁRBARA                                  | MUJER        |       | 2                        |                                       |                       |          |
|                              |   | ESTADO DE MÉXICO | SANTA CATARINA AYOTZINGO                       | MUJER        |       | 4                        |                                       |                       |          |
|                              |   | ESTADO DE MÉXICO | SANTA CLARA                                    | MUJER        |       | 1                        |                                       |                       |          |
|                              |   | ESTADO DE MÉXICO | SANTA CLARA COATITLA                           | MUJER        |       | 4                        |                                       |                       |          |
|                              |   | ESTADO DE MÉXICO | SANTA CRUZ                                     | MUJER        |       | 4                        |                                       |                       |          |
|                              |   | ESTADO DE MÉXICO | SANTA CRUZ ACATLÁN                             | MUJER        |       | 1                        |                                       |                       |          |
|                              |   | ESTADO DE MÉXICO | SANTA CRUZ AYOTUXCO                            | MUJER        |       | 2                        |                                       |                       |          |
|                              |   | ESTADO DE MÉXICO | SANTA CRUZ DE ABAJO                            | MUJER        |       | 1                        |                                       |                       |          |
|                              |   | ESTADO DE MÉXICO | SANTA CRUZ DEL MONTE                           | MUJER        |       | 2                        |                                       |                       |          |
|                              |   | ESTADO DE MÉXICO | SANTA CRUZ TEXCALAPA                           | MUJER        |       | 1                        |                                       |                       |          |
|                              |   | ESTADO DE MÉXICO | SANTA ELENA                                    | MUJER        |       | 1                        |                                       |                       |          |
|                              |   | ESTADO DE MÉXICO | SANTA LILIA CHAMAPA                            | MUJER        |       | 2                        |                                       |                       |          |
|                              |   | ESTADO DE MÉXICO | SANTA MARÍA                                    | MUJER        |       | 1                        |                                       |                       |          |
|                              |   | ESTADO DE MÉXICO | SANTA MARÍA AJOLOAPAN                          | MUJER        |       | 1                        |                                       |                       |          |
|                              |   | ESTADO DE MÉXICO | SANTA MARÍA CHICONAUTLA                        | MUJER        |       | 1                        |                                       |                       |          |
|                              |   | ESTADO DE MÉXICO | SANTA MARÍA DE GUADALUPE                       | MUJER        |       | 1                        |                                       |                       |          |
|                              |   | ESTADO DE MÉXICO | SANTA MARÍA DE GUADALUPE LA QUEBRADA           | LA MUJER     |       | 1                        |                                       |                       |          |
|                              |   | ESTADO DE MÉXICO | SANTA MARÍA DE GUADALUPE LAS TORRES 2A SECCIÓN | MUJER        |       | 1                        |                                       |                       |          |
|                              |   | ESTADO DE MÉXICO | SANTA MARÍA HUECATITLA FRACCIÓN MACOLO         | MUJER        |       | 1                        |                                       |                       |          |
|                              |   | ESTADO DE MÉXICO | SANTA MARÍA I                                  | MUJER        |       | 2                        |                                       |                       |          |
|                              |   | ESTADO DE MÉXICO | SANTA MARÍA TULPETLAC                          | MUJER        |       | 2                        |                                       |                       |          |
|                              |   | ESTADO DE MÉXICO | SANTA MARÍA XALOSTOC                           | MUJER        |       | 2                        |                                       |                       |          |
|                              |   | ESTADO DE MÉXICO | SANTA MARTA CHIMALHUACÁN                       | MUJER        |       | 1                        |                                       |                       |          |

IV.16 PROSAP PROGRAMAS QUE OTORGAN SUBSIDIOS Y APOYOS A LA POBLACIÓN

| DENOMINACIÓN DEL PROGRAMA 1/ | FECHA DE PUBLICACIÓN DE REGLAS DE OPERACIÓN | DELEGACIÓN       | COLONIA                             | BENEFICIARIO |       | TOTAL POBLACIÓN OBJETIVO | PRESUPUESTO (PESOS CON DOS DECIMALES) |                       |          |
|------------------------------|---|------------------|-------------------------------------|--------------|-------|--------------------------|---------------------------------------|-----------------------|----------|
|                              |   |                  |                                     | TIPO 2/      | TOTAL |                          | ORIGINAL                              | PROGRAMADO MODIFICADO | EJERCIDO |
|                              |   | ESTADO DE MÉXICO | SANTA MARTA DE GUADALUPE            | MUJER        |       | 1                        |                                       |                       |          |
|                              |   | ESTADO DE MÉXICO | SANTA MARTA I                       | MUJER        |       | 1                        |                                       |                       |          |
|                              |   | ESTADO DE MÉXICO | SANTA MARTA MAQUIXCO                | MUJER        |       | 1                        |                                       |                       |          |
|                              |   | ESTADO DE MÉXICO | SANTA MARTA TULPETLAC               | MUJER        |       | 1                        |                                       |                       |          |
|                              |   | ESTADO DE MÉXICO | SANTA ROSA                          | MUJER        |       | 2                        |                                       |                       |          |
|                              |   | ESTADO DE MÉXICO | SANTA TERESA 4 Y 4 BIS              | MUJER        |       | 1                        |                                       |                       |          |
|                              |   | ESTADO DE MÉXICO | SANTA TERESA 5 Y 5 BIS              | MUJER        |       | 1                        |                                       |                       |          |
|                              |   | ESTADO DE MÉXICO | SANTIAGO                            | MUJER        |       | 14                       |                                       |                       |          |
|                              |   | ESTADO DE MÉXICO | SANTIAGO YANHUITLALPAN              | MUJER        |       | 3                        |                                       |                       |          |
|                              |   | ESTADO DE MÉXICO | SANTO TOMÁS CHICONAUTLA             | MUJER        |       | 4                        |                                       |                       |          |
|                              |   | ESTADO DE MÉXICO | SAUCES I                            | MUJER        |       | 2                        |                                       |                       |          |
|                              |   | ESTADO DE MÉXICO | SAUCES V                            | MUJER        |       | 2                        |                                       |                       |          |
|                              |   | ESTADO DE MÉXICO | SIERRA HERMOSA                      | MUJER        |       | 1                        |                                       |                       |          |
|                              |   | ESTADO DE MÉXICO | SIERRA NEVADA                       | MUJER        |       | 3                        |                                       |                       |          |
|                              |   | ESTADO DE MÉXICO | SUTEYN                              | MUJER        |       | 1                        |                                       |                       |          |
|                              |   | ESTADO DE MÉXICO | TABLA HONDA                         | MUJER        |       | 1                        |                                       |                       |          |
|                              |   | ESTADO DE MÉXICO | TABLAS DEL POZO                     | MUJER        |       | 4                        |                                       |                       |          |
|                              |   | ESTADO DE MÉXICO | TAMAULIPAS                          | MUJER        |       | 2                        |                                       |                       |          |
|                              |   | ESTADO DE MÉXICO | TAMAULIPAS ORIENTE                  | MUJER        |       | 1                        |                                       |                       |          |
|                              |   | ESTADO DE MÉXICO | TECÁMAC DE FELIPE VILLANUEVA CENTRO | MUJER        |       | 4                        |                                       |                       |          |
|                              |   | ESTADO DE MÉXICO | TECOMATLÁN                          | MUJER        |       | 1                        |                                       |                       |          |
|                              |   | ESTADO DE MÉXICO | TEJALPA                             | MUJER        |       | 1                        |                                       |                       |          |
|                              |   | ESTADO DE MÉXICO | TEJEDORES                           | MUJER        |       | 1                        |                                       |                       |          |
|                              |   | ESTADO DE MÉXICO | TENANCINGO                          | MUJER        |       | 1                        |                                       |                       |          |
|                              |   | ESTADO DE MÉXICO | TEPALCATE                           | MUJER        |       | 2                        |                                       |                       |          |
|                              |   | ESTADO DE MÉXICO | TEPETLAC TEXALPA                    | MUJER        |       | 1                        |                                       |                       |          |
|                              |   | ESTADO DE MÉXICO | TEPETZINGO                          | MUJER        |       | 1                        |                                       |                       |          |
|                              |   | ESTADO DE MÉXICO | TEPEXPAN                            | MUJER        |       | 1                        |                                       |                       |          |
|                              |   | ESTADO DE MÉXICO | TEPOZANES                           | MUJER        |       | 2                        |                                       |                       |          |
|                              |   | ESTADO DE MÉXICO | TEQUEXQUINAHUAC PARTE ALTA          | MUJER        |       | 2                        |                                       |                       |          |
|                              |   | ESTADO DE MÉXICO | TEQUISQUINAHUAC                     | MUJER        |       | 1                        |                                       |                       |          |
|                              |   | ESTADO DE MÉXICO | TETEXCALA                           | MUJER        |       | 1                        |                                       |                       |          |
|                              |   | ESTADO DE MÉXICO | TLACOPA                             | MUJER        |       | 1                        |                                       |                       |          |
|                              |   | ESTADO DE MÉXICO | TLAPACOYA                           | MUJER        |       | 1                        |                                       |                       |          |
|                              |   | ESTADO DE MÉXICO | TLATEL                              | MUJER        |       | 1                        |                                       |                       |          |
|                              |   | ESTADO DE MÉXICO | TLATEL XOCHITENCO                   | MUJER        |       | 1                        |                                       |                       |          |
|                              |   | ESTADO DE MÉXICO | TLATELCO                            | MUJER        |       | 1                        |                                       |                       |          |

IV.16 PROSAP PROGRAMAS QUE OTORGAN SUBSIDIOS Y APOYOS A LA POBLACIÓN

| DENOMINACIÓN DEL PROGRAMA 1/ | FECHA DE PUBLICACIÓN DE REGLAS DE OPERACIÓN | DELEGACIÓN       | COLONIA                       | BENEFICIARIO |       | TOTAL POBLACIÓN OBJETIVO | PRESUPUESTO (PESOS CON DOS DECIMALES) |                       |          |
|------------------------------|---|------------------|-------------------------------|--------------|-------|--------------------------|---------------------------------------|-----------------------|----------|
|                              |   |                  |                               | TIPO 2/      | TOTAL |                          | ORIGINAL                              | PROGRAMADO MODIFICADO | EJERCIDO |
|                              |   | ESTADO DE MÉXICO | TLAYEHUALE                    | MUJER        |       | 1                        |                                       |                       |          |
|                              |   | ESTADO DE MÉXICO | TOLOTZIN I                    | MUJER        |       | 1                        |                                       |                       |          |
|                              |   | ESTADO DE MÉXICO | TOLOTZIN II                   | MUJER        |       | 1                        |                                       |                       |          |
|                              |   | ESTADO DE MÉXICO | TOTOLAPAN                     | MUJER        |       | 1                        |                                       |                       |          |
|                              |   | ESTADO DE MÉXICO | TRANSPORTISTAS                | MUJER        |       | 2                        |                                       |                       |          |
|                              |   | ESTADO DE MÉXICO | TULPETLAC                     | MUJER        |       | 4                        |                                       |                       |          |
|                              |   | ESTADO DE MÉXICO | TZOMPANTLE NORTE              | MUJER        |       | 1                        |                                       |                       |          |
|                              |   | ESTADO DE MÉXICO | UNIDAD MORELOS 3A SECC        | MUJER        |       | 4                        |                                       |                       |          |
|                              |   |                  | INFONAVIT                     |              |       |                          |                                       |                       |          |
|                              |   | ESTADO DE MÉXICO | UNIDAD SAN RAFAEL 1A SECC     | MUJER        |       | 2                        |                                       |                       |          |
|                              |   | ESTADO DE MÉXICO | UNIÓN ANTORCHISTA             | MUJER        |       | 1                        |                                       |                       |          |
|                              |   | ESTADO DE MÉXICO | UNIÓN DE GUADALUPE            | MUJER        |       | 2                        |                                       |                       |          |
|                              |   | ESTADO DE MÉXICO | URBI QUINTA MONTECARLO        | MUJER        |       | 1                        |                                       |                       |          |
|                              |   | ESTADO DE MÉXICO | URBI VILLA DEL REY            | MUJER        |       | 1                        |                                       |                       |          |
|                              |   | ESTADO DE MÉXICO | VALLE CEYLAN                  | MUJER        |       | 3                        |                                       |                       |          |
|                              |   | ESTADO DE MÉXICO | VALLE DE ANÁHUAC SECC A       | MUJER        |       | 11                       |                                       |                       |          |
|                              |   | ESTADO DE MÉXICO | VALLE DE ANÁHUAC SECC B       | MUJER        |       | 2                        |                                       |                       |          |
|                              |   | ESTADO DE MÉXICO | VALLE DE ARAGÓN               | MUJER        |       | 23                       |                                       |                       |          |
|                              |   | ESTADO DE MÉXICO | VALLE DE ARAGÓN 2A SECC       | MUJER        |       | 4                        |                                       |                       |          |
|                              |   | ESTADO DE MÉXICO | VALLE DE ARAGÓN 3A SECCIÓN    | MUJER        |       | 10                       |                                       |                       |          |
|                              |   |                  | PONIENTE                      |              |       |                          |                                       |                       |          |
|                              |   | ESTADO DE MÉXICO | VALLE DE BRAVO                | MUJER        |       | 1                        |                                       |                       |          |
|                              |   | ESTADO DE MÉXICO | VALLE DE ECATEPEC CTM XIII    | MUJER        |       | 7                        |                                       |                       |          |
|                              |   | ESTADO DE MÉXICO | VALLE DE LA HACIENDA          | MUJER        |       | 1                        |                                       |                       |          |
|                              |   | ESTADO DE MÉXICO | VALLE DE LOS REYES 1A SECCIÓN | MUJER        |       | 5                        |                                       |                       |          |
|                              |   | ESTADO DE MÉXICO | VALLE DEL TENAYO              | MUJER        |       | 1                        |                                       |                       |          |
|                              |   | ESTADO DE MÉXICO | VALLE DORADO                  | MUJER        |       | 2                        |                                       |                       |          |
|                              |   | ESTADO DE MÉXICO | VALLE DORADO ( SAN RAFAEL     | MUJER        |       | 3                        |                                       |                       |          |
|                              |   |                  | CHAMAPA VI)                   |              |       |                          |                                       |                       |          |
|                              |   | ESTADO DE MÉXICO | VALLE VERDE                   | MUJER        |       | 3                        |                                       |                       |          |
|                              |   | ESTADO DE MÉXICO | VENTA DE CARPIO               | MUJER        |       | 2                        |                                       |                       |          |
|                              |   | ESTADO DE MÉXICO | VENUSTIANO CARRANZA           | MUJER        |       | 1                        |                                       |                       |          |
|                              |   | ESTADO DE MÉXICO | VERGEL DE GUADALUPE           | MUJER        |       | 7                        |                                       |                       |          |
|                              |   | ESTADO DE MÉXICO | VICENTE VILLADA               | MUJER        |       | 15                       |                                       |                       |          |
|                              |   | ESTADO DE MÉXICO | VILLA DE LAS FLORES 1A SECC   | MUJER        |       | 2                        |                                       |                       |          |
|                              |   | ESTADO DE MÉXICO | VILLA DE LAS MANZANAS         | MUJER        |       | 1                        |                                       |                       |          |
|                              |   | ESTADO DE MÉXICO | VILLA ESMERALDA               | MUJER        |       | 1                        |                                       |                       |          |
|                              |   | ESTADO DE MÉXICO | VILLA JARDÍN                  | MUJER        |       | 1                        |                                       |                       |          |

IV.16 PROSAP PROGRAMAS QUE OTORGAN SUBSIDIOS Y APOYOS A LA POBLACIÓN

| DENOMINACIÓN DEL PROGRAMA 1/ | FECHA DE PUBLICACIÓN DE REGLAS DE OPERACIÓN | DELEGACIÓN       | COLONIA                        | BENEFICIARIO |       | TOTAL POBLACIÓN OBJETIVO | PRESUPUESTO (PESOS CON DOS DECIMALES) |                       |          |
|------------------------------|---|------------------|--------------------------------|--------------|-------|--------------------------|---------------------------------------|-----------------------|----------|
|                              |   |                  |                                | TIPO 2/      | TOTAL |                          | ORIGINAL                              | PROGRAMADO MODIFICADO | EJERCIDO |
|                              |   | ESTADO DE MÉXICO | VILLAS DE ARAGÓN               | MUJER        |       | 1                        |                                       |                       |          |
|                              |   | ESTADO DE MÉXICO | VILLAS DE CHALCO               | MUJER        |       | 2                        |                                       |                       |          |
|                              |   | ESTADO DE MÉXICO | VILLAS DE ECATEPEC             | MUJER        |       | 1                        |                                       |                       |          |
|                              |   | ESTADO DE MÉXICO | VILLAS DE GUADALUPE XALOSTOC   | MUJER        |       | 4                        |                                       |                       |          |
|                              |   | ESTADO DE MÉXICO | VILLAS DE JESÚS MARÍA          | MUJER        |       | 1                        |                                       |                       |          |
|                              |   | ESTADO DE MÉXICO | VILLAS DE LA HACIENDA          | MUJER        |       | 3                        |                                       |                       |          |
|                              |   | ESTADO DE MÉXICO | VILLAS DE SAN JOSÉ             | MUJER        |       | 5                        |                                       |                       |          |
|                              |   | ESTADO DE MÉXICO | VILLAS DE SANTA MARÍA          | MUJER        |       | 1                        |                                       |                       |          |
|                              |   | ESTADO DE MÉXICO | VIRGENCITAS                    | MUJER        |       | 5                        |                                       |                       |          |
|                              |   | ESTADO DE MÉXICO | VISTA HERMOSA                  | MUJER        |       | 6                        |                                       |                       |          |
|                              |   | ESTADO DE MÉXICO | VISTAS DE ECATEPEC SECCIÓN A   | MUJER        |       | 1                        |                                       |                       |          |
|                              |   | ESTADO DE MÉXICO | VISTAS DE ECATEPEC SECCIÓN B   | MUJER        |       | 2                        |                                       |                       |          |
|                              |   | ESTADO DE MÉXICO | VIVEROS DE LA LOMA             | MUJER        |       | 2                        |                                       |                       |          |
|                              |   | ESTADO DE MÉXICO | VIVEROS DE XALOSTOC            | MUJER        |       | 5                        |                                       |                       |          |
|                              |   | ESTADO DE MÉXICO | VIVEROS DEL VALLE              | MUJER        |       | 4                        |                                       |                       |          |
|                              |   | ESTADO DE MÉXICO | XALPA                          | MUJER        |       | 1                        |                                       |                       |          |
|                              |   | ESTADO DE MÉXICO | XALTIPAC                       | MUJER        |       | 2                        |                                       |                       |          |
|                              |   | ESTADO DE MÉXICO | XICO I                         | MUJER        |       | 4                        |                                       |                       |          |
|                              |   | ESTADO DE MÉXICO | XICO II                        | MUJER        |       | 4                        |                                       |                       |          |
|                              |   | ESTADO DE MÉXICO | XICO III                       | MUJER        |       | 1                        |                                       |                       |          |
|                              |   | ESTADO DE MÉXICO | XOCHICOAC I                    | MUJER        |       | 1                        |                                       |                       |          |
|                              |   | ESTADO DE MÉXICO | XOCHITENCO                     | MUJER        |       | 1                        |                                       |                       |          |
|                              |   | ESTADO DE MÉXICO | XOCHITENCO 1A SECCIÓN          | MUJER        |       | 4                        |                                       |                       |          |
|                              |   | ESTADO DE MÉXICO | ZOQUIAPAN                      | MUJER        |       | 1                        |                                       |                       |          |
|                              |   | OTROS ESTADOS    | 16 DE SEPTIEMBRE               | MUJER        |       | 1                        |                                       |                       |          |
|                              |   | OTROS ESTADOS    | 2 RÍOS                         | MUJER        |       | 1                        |                                       |                       |          |
|                              |   | OTROS ESTADOS    | 5 DE MAYO                      | MUJER        |       | 1                        |                                       |                       |          |
|                              |   | OTROS ESTADOS    | 8 CEDROS 2A SECCIÓN            | MUJER        |       | 1                        |                                       |                       |          |
|                              |   | OTROS ESTADOS    | ACUITLAPILCO 1A SECC           | MUJER        |       | 1                        |                                       |                       |          |
|                              |   | OTROS ESTADOS    | AGUA AZUL                      | MUJER        |       | 1                        |                                       |                       |          |
|                              |   | OTROS ESTADOS    | ALBORADA DE ARAGÓN             | MUJER        |       | 1                        |                                       |                       |          |
|                              |   | OTROS ESTADOS    | ALTA VILLA                     | MUJER        |       | 1                        |                                       |                       |          |
|                              |   | OTROS ESTADOS    | AMPLIACIÓN CIUDAD DE LOS NIÑOS | MUJER        |       | 1                        |                                       |                       |          |
|                              |   | OTROS ESTADOS    | ANCON DE LOS REYES             | MUJER        |       | 3                        |                                       |                       |          |
|                              |   | OTROS ESTADOS    | ATLACOMULCO                    | MUJER        |       | 2                        |                                       |                       |          |
|                              |   | OTROS ESTADOS    | AURIS I                        | MUJER        |       | 1                        |                                       |                       |          |

IV.16 PROSAP PROGRAMAS QUE OTORGAN SUBSIDIOS Y APOYOS A LA POBLACIÓN

| DENOMINACIÓN DEL PROGRAMA 1/ | FECHA DE PUBLICACIÓN DE REGLAS DE OPERACIÓN | DELEGACIÓN    | COLONIA                           | BENEFICIARIO |       | TOTAL POBLACIÓN OBJETIVO | PRESUPUESTO (PESOS CON DOS DECIMALES) |                       |          |
|------------------------------|---|---------------|-----------------------------------|--------------|-------|--------------------------|---------------------------------------|-----------------------|----------|
|                              |   |               |                                   | TIPO 2/      | TOTAL |                          | ORIGINAL                              | PROGRAMADO MODIFICADO | EJERCIDO |
|                              |   | OTROS ESTADOS | AYOTLA                            | MUJER        |       | 1                        |                                       |                       |          |
|                              |   | OTROS ESTADOS | BENITO JUÁREZ                     | MUJER        |       | 26                       |                                       |                       |          |
|                              |   | OTROS ESTADOS | BOSQUE DE LOS REMEDIOS            | MUJER        |       | 1                        |                                       |                       |          |
|                              |   | OTROS ESTADOS | BOSQUES DE ARAGÓN                 | MUJER        |       | 2                        |                                       |                       |          |
|                              |   | OTROS ESTADOS | BOSQUES DE LA HACIENDA 1A SECCIÓN | MUJER        |       | 1                        |                                       |                       |          |
|                              |   | OTROS ESTADOS | BOSQUES DEL VALLE 1A SECC         | MUJER        |       | 1                        |                                       |                       |          |
|                              |   | OTROS ESTADOS | BUENAVISTA                        | MUJER        |       | 2                        |                                       |                       |          |
|                              |   | OTROS ESTADOS | BUENAVISTA 2 SECCIÓN              | MUJER        |       | 1                        |                                       |                       |          |
|                              |   | OTROS ESTADOS | CALPULLI DEL VALLE                | MUJER        |       | 1                        |                                       |                       |          |
|                              |   | OTROS ESTADOS | CAMPESTRE GUADALUPANA             | MUJER        |       | 1                        |                                       |                       |          |
|                              |   | OTROS ESTADOS | CANTEROS                          | MUJER        |       | 2                        |                                       |                       |          |
|                              |   | OTROS ESTADOS | CAPULÍN SOLEDAD                   | MUJER        |       | 2                        |                                       |                       |          |
|                              |   | OTROS ESTADOS | CARLOS HANK GONZÁLEZ              | MUJER        |       | 3                        |                                       |                       |          |
|                              |   | OTROS ESTADOS | CEGOR                             | MUJER        |       | 1                        |                                       |                       |          |
|                              |   | OTROS ESTADOS | CERRO DEL MARQUES                 | MUJER        |       | 1                        |                                       |                       |          |
|                              |   | OTROS ESTADOS | CHANTICO                          | MUJER        |       | 1                        |                                       |                       |          |
|                              |   | OTROS ESTADOS | CITLALMINA                        | MUJER        |       | 1                        |                                       |                       |          |
|                              |   | OTROS ESTADOS | CIUDAD AZTECA ORIENTE             | MUJER        |       | 5                        |                                       |                       |          |
|                              |   | OTROS ESTADOS | CIUDAD AZTECA PONIENTE            | MUJER        |       | 4                        |                                       |                       |          |
|                              |   | OTROS ESTADOS | CIUDAD LAGO                       | MUJER        |       | 1                        |                                       |                       |          |
|                              |   | OTROS ESTADOS | CIUDAD SATÉLITE                   | MUJER        |       | 1                        |                                       |                       |          |
|                              |   | OTROS ESTADOS | COLINAS DE ECATEPEC               | MUJER        |       | 1                        |                                       |                       |          |
|                              |   | OTROS ESTADOS | CONSTITUCIÓN DE 1857              | MUJER        |       | 2                        |                                       |                       |          |
|                              |   | OTROS ESTADOS | CONSTITUCIÓN DE 1917              | MUJER        |       | 1                        |                                       |                       |          |
|                              |   | OTROS ESTADOS | COVADONGA                         | MUJER        |       | 1                        |                                       |                       |          |
|                              |   | OTROS ESTADOS | CUARTO BARRIO CAHUACAN            | MUJER        |       | 1                        |                                       |                       |          |
|                              |   | OTROS ESTADOS | CUMBRES DEL VALLE                 | MUJER        |       | 2                        |                                       |                       |          |
|                              |   | OTROS ESTADOS | CUMBRIA                           | MUJER        |       | 1                        |                                       |                       |          |
|                              |   | OTROS ESTADOS | CURTIDORES                        | MUJER        |       | 2                        |                                       |                       |          |
|                              |   | OTROS ESTADOS | DARÍO MARTÍNEZ I                  | MUJER        |       | 1                        |                                       |                       |          |
|                              |   | OTROS ESTADOS | DARÍO MARTÍNEZ II                 | MUJER        |       | 4                        |                                       |                       |          |
|                              |   | OTROS ESTADOS | DEL CARMEN                        | MUJER        |       | 1                        |                                       |                       |          |
|                              |   | OTROS ESTADOS | DOCE DE DICIEMBRE                 | MUJER        |       | 1                        |                                       |                       |          |
|                              |   | OTROS ESTADOS | ECATEPEC DE MORELOS               | MUJER        |       | 1                        |                                       |                       |          |
|                              |   | OTROS ESTADOS | ECATEPEC FEDERACIÓN               | MUJER        |       | 1                        |                                       |                       |          |
|                              |   | OTROS ESTADOS | EJIDAL EL PINO                    | MUJER        |       | 1                        |                                       |                       |          |
|                              |   | OTROS ESTADOS | EJIDOS DE TULPETLAC               | MUJER        |       | 1                        |                                       |                       |          |
|                              |   | OTROS ESTADOS | EL CHAMIZAL                       | MUJER        |       | 1                        |                                       |                       |          |

IV.16 PROSAP PROGRAMAS QUE OTORGAN SUBSIDIOS Y APOYOS A LA POBLACIÓN

| DENOMINACIÓN DEL PROGRAMA 1/ | FECHA DE PUBLICACIÓN DE REGLAS DE OPERACIÓN | DELEGACIÓN    | COLONIA                                | BENEFICIARIO |       | TOTAL POBLACIÓN OBJETIVO | PRESUPUESTO (PESOS CON DOS DECIMALES) |                       |          |
|------------------------------|---|---------------|--|--------------|-------|--------------------------|---------------------------------------|-----------------------|----------|
|                              |   |               |  | TIPO 2/      | TOTAL |                          | ORIGINAL                              | PROGRAMADO MODIFICADO | EJERCIDO |
|                              |   | OTROS ESTADOS | EL GAVILLERO                           | MUJER        |       | 1                        |                                       |                       |          |
|                              |   | OTROS ESTADOS | EL MIRADOR                             | MUJER        |       | 1                        |                                       |                       |          |
|                              |   | OTROS ESTADOS | EL MOLINO                              | MUJER        |       | 1                        |                                       |                       |          |
|                              |   | OTROS ESTADOS | EL SALADO                              | MUJER        |       | 3                        |                                       |                       |          |
|                              |   | OTROS ESTADOS | EL TENAYO                              | MUJER        |       | 1                        |                                       |                       |          |
|                              |   | OTROS ESTADOS | EMILIANO ZAPATA                        | MUJER        |       | 4                        |                                       |                       |          |
|                              |   | OTROS ESTADOS | ESPERANZA                              | MUJER        |       | 1                        |                                       |                       |          |
|                              |   | OTROS ESTADOS | ESTADO DE MÉXICO                       | MUJER        |       | 3                        |                                       |                       |          |
|                              |   | OTROS ESTADOS | ESTADO DE MÉXICO (EL TAMBOR)           | MUJER        |       | 1                        |                                       |                       |          |
|                              |   | OTROS ESTADOS | EVOLUCIÓN                              | MUJER        |       | 2                        |                                       |                       |          |
|                              |   | OTROS ESTADOS | FERNANDO DE ALBA                       | MUJER        |       | 1                        |                                       |                       |          |
|                              |   | OTROS ESTADOS | FLORESTA                               | MUJER        |       | 2                        |                                       |                       |          |
|                              |   | OTROS ESTADOS | FOVISSSTE (JOSE MARÍA MORELOS Y PAVÓN) | MUJER        |       | 1                        |                                       |                       |          |
|                              |   | OTROS ESTADOS | FUENTES DE ARAGÓN                      | MUJER        |       | 2                        |                                       |                       |          |
|                              |   | OTROS ESTADOS | FUENTES DEL VALLE 1A SECCIÓN           | MUJER        |       | 1                        |                                       |                       |          |
|                              |   | OTROS ESTADOS | FUNDIDORES                             | MUJER        |       | 1                        |                                       |                       |          |
|                              |   | OTROS ESTADOS | GEO VILLAS DE SANTA BÁRBARA            | MUJER        |       | 2                        |                                       |                       |          |
|                              |   | OTROS ESTADOS | GRANJAS VALLE DE GUADALUPE SECC A      | MUJER        |       | 4                        |                                       |                       |          |
|                              |   | OTROS ESTADOS | HACIENDA COACALCO                      | MUJER        |       | 1                        |                                       |                       |          |
|                              |   | OTROS ESTADOS | HACIENDA DE COSTITLAN                  | MUJER        |       | 1                        |                                       |                       |          |
|                              |   | OTROS ESTADOS | HANK GONZÁLEZ                          | MUJER        |       | 1                        |                                       |                       |          |
|                              |   | OTROS ESTADOS | HOGARES DE ATIZAPÁN                    | MUJER        |       | 1                        |                                       |                       |          |
|                              |   | OTROS ESTADOS | IGNACIO ZARAGOZA                       | MUJER        |       | 1                        |                                       |                       |          |
|                              |   | OTROS ESTADOS | IMPULSORA POPULAR AVÍCOLA              | MUJER        |       | 1                        |                                       |                       |          |
|                              |   | OTROS ESTADOS | INDECO SANTA CLARA                     | MUJER        |       | 1                        |                                       |                       |          |
|                              |   | OTROS ESTADOS | INDEPENDENCIA                          | MUJER        |       | 3                        |                                       |                       |          |
|                              |   | OTROS ESTADOS | ISRAEL                                 | MUJER        |       | 1                        |                                       |                       |          |
|                              |   | OTROS ESTADOS | IXTAPALUCA                             | MUJER        |       | 1                        |                                       |                       |          |
|                              |   | OTROS ESTADOS | IZCALLI                                | MUJER        |       | 1                        |                                       |                       |          |
|                              |   | OTROS ESTADOS | IZCALLI CHAMAPA                        | MUJER        |       | 3                        |                                       |                       |          |
|                              |   | OTROS ESTADOS | IZCALLI PIRÁMIDE                       | MUJER        |       | 1                        |                                       |                       |          |
|                              |   | OTROS ESTADOS | IZCALLI SAN PABLO II                   | MUJER        |       | 1                        |                                       |                       |          |
|                              |   | OTROS ESTADOS | JACALONES II                           | MUJER        |       | 1                        |                                       |                       |          |
|                              |   | OTROS ESTADOS | JARDINES BELLAVISTA                    | MUJER        |       | 1                        |                                       |                       |          |



IV.16 PROSAP PROGRAMAS QUE OTORGAN SUBSIDIOS Y APOYOS A LA POBLACIÓN

| DENOMINACIÓN DEL PROGRAMA 1/ | FECHA DE PUBLICACIÓN DE REGLAS DE OPERACIÓN | DELEGACIÓN    | COLONIA                                 | BENEFICIARIO |       | TOTAL POBLACIÓN OBJETIVO | PRESUPUESTO (PESOS CON DOS DECIMALES) |                       |          |
|------------------------------|---|---------------|---|--------------|-------|--------------------------|---------------------------------------|-----------------------|----------|
|                              |   |               |   | TIPO 2/      | TOTAL |                          | ORIGINAL                              | PROGRAMADO MODIFICADO | EJERCIDO |
|                              |   | OTROS ESTADOS | JARDINES DE ATIZAPÁN                    | MUJER        |       | 1                        |                                       |                       |          |
|                              |   | OTROS ESTADOS | JARDINES DE CASA NUEVA                  | MUJER        |       | 1                        |                                       |                       |          |
|                              |   | OTROS ESTADOS | JARDINES DE CHALCO                      | MUJER        |       | 1                        |                                       |                       |          |
|                              |   | OTROS ESTADOS | JARDINES DE LA HACIENDA SUR             | MUJER        |       | 1                        |                                       |                       |          |
|                              |   | OTROS ESTADOS | JARDINES DE MORELOS SECCIÓN BOSQUES     | MUJER        |       | 2                        |                                       |                       |          |
|                              |   | OTROS ESTADOS | JARDINES DE MORELOS SECCIÓN ELEMENTOS   | MUJER        |       | 1                        |                                       |                       |          |
|                              |   | OTROS ESTADOS | JARDINES DE MORELOS SECCIÓN FUENTES     | MUJER        |       | 1                        |                                       |                       |          |
|                              |   | OTROS ESTADOS | JARDINES DE MORELOS SECCIÓN LAGOS       | MUJER        |       | 1                        |                                       |                       |          |
|                              |   | OTROS ESTADOS | JARDINES DE SAN AGUSTÍN                 | MUJER        |       | 1                        |                                       |                       |          |
|                              |   | OTROS ESTADOS | JARDINES DE SANTA CECILIA               | MUJER        |       | 1                        |                                       |                       |          |
|                              |   | OTROS ESTADOS | JARDINES DE SANTA CLARA                 | MUJER        |       | 1                        |                                       |                       |          |
|                              |   | OTROS ESTADOS | JOSEFA ORTIZ DE DOMINGUEZ SAGITARIO VII | MUJER        |       | 1                        |                                       |                       |          |
|                              |   | OTROS ESTADOS | JOYAS DE ARAGON                         | MUJER        |       | 1                        |                                       |                       |          |
|                              |   | OTROS ESTADOS | JUÁREZ PANTITLÁN                        | MUJER        |       | 2                        |                                       |                       |          |
|                              |   | OTROS ESTADOS | JUCHI                                   | MUJER        |       | 1                        |                                       |                       |          |
|                              |   | OTROS ESTADOS | LA BOMBA                                | MUJER        |       | 3                        |                                       |                       |          |
|                              |   | OTROS ESTADOS | LA CAÑADA                               | MUJER        |       | 1                        |                                       |                       |          |
|                              |   | OTROS ESTADOS | LA ESTRELLA                             | MUJER        |       | 2                        |                                       |                       |          |
|                              |   | OTROS ESTADOS | LA FLORIDA DE CIUDAD AZTECA             | MUJER        |       | 1                        |                                       |                       |          |
|                              |   | OTROS ESTADOS | LA JOYA                                 | MUJER        |       | 1                        |                                       |                       |          |
|                              |   | OTROS ESTADOS | LA JOYA IXTACALA                        | MUJER        |       | 1                        |                                       |                       |          |
|                              |   | OTROS ESTADOS | LA LAGUNA                               | MUJER        |       | 2                        |                                       |                       |          |
|                              |   | OTROS ESTADOS | LA MAGDALENA ATLICPAC                   | MUJER        |       | 2                        |                                       |                       |          |
|                              |   | OTROS ESTADOS | LA MANCHA III                           | MUJER        |       | 1                        |                                       |                       |          |
|                              |   | OTROS ESTADOS | LA PERLA                                | MUJER        |       | 7                        |                                       |                       |          |
|                              |   | OTROS ESTADOS | LA PRESA                                | MUJER        |       | 1                        |                                       |                       |          |
|                              |   | OTROS ESTADOS | LAS ÁGUILAS                             | MUJER        |       | 43                       |                                       |                       |          |
|                              |   | OTROS ESTADOS | LAS AMÉRICAS                            | MUJER        |       | 1                        |                                       |                       |          |
|                              |   | OTROS ESTADOS | LAS HUERTAS 1A SECC                     | MUJER        |       | 2                        |                                       |                       |          |
|                              |   | OTROS ESTADOS | LÁZARO CÁRDENAS 1A SECCIÓN              | MUJER        |       | 3                        |                                       |                       |          |
|                              |   | OTROS ESTADOS | LÁZARO CÁRDENAS 2A SECCIÓN              | MUJER        |       | 3                        |                                       |                       |          |
|                              |   | OTROS ESTADOS | LIC PEDRO OJEDA PAULLADA                | MUJER        |       | 1                        |                                       |                       |          |

IV.16 PROSAP PROGRAMAS QUE OTORGAN SUBSIDIOS Y APOYOS A LA POBLACIÓN

| DENOMINACIÓN DEL PROGRAMA 1/ | FECHA DE PUBLICACIÓN DE REGLAS DE OPERACIÓN | DELEGACIÓN    | COLONIA                                  | BENEFICIARIO |       | TOTAL POBLACIÓN OBJETIVO | PRESUPUESTO (PESOS CON DOS DECIMALES) |                       |          |
|------------------------------|---|---------------|--|--------------|-------|--------------------------|---------------------------------------|-----------------------|----------|
|                              |   |               |  | TIPO 2/      | TOTAL |                          | ORIGINAL                              | PROGRAMADO MODIFICADO | EJERCIDO |
|                              |   | OTROS ESTADOS | LOMA BONITA                              | MUJER        |       | 5                        |                                       |                       |          |
|                              |   | OTROS ESTADOS | LOMA LINDA                               | MUJER        |       | 1                        |                                       |                       |          |
|                              |   | OTROS ESTADOS | LOMAS DE AYOTLA                          | MUJER        |       | 1                        |                                       |                       |          |
|                              |   | OTROS ESTADOS | LOMAS DE COACALCO                        | MUJER        |       | 1                        |                                       |                       |          |
|                              |   | OTROS ESTADOS | LOMAS DE SAN AGUSTÍN                     | MUJER        |       | 1                        |                                       |                       |          |
|                              |   | OTROS ESTADOS | LOMAS DE SAN SEBASTIÁN                   | MUJER        |       | 1                        |                                       |                       |          |
|                              |   | OTROS ESTADOS | LOMAS DE TOTOLCO TLATELCO                | MUJER        |       | 1                        |                                       |                       |          |
|                              |   | OTROS ESTADOS | LOMAS DEL CARMEN                         | MUJER        |       | 1                        |                                       |                       |          |
|                              |   | OTROS ESTADOS | LOMAS LINDAS                             | MUJER        |       | 1                        |                                       |                       |          |
|                              |   | OTROS ESTADOS | LOS ANGELES                              | MUJER        |       | 1                        |                                       |                       |          |
|                              |   | OTROS ESTADOS | LOS HÉROES                               | MUJER        |       | 3                        |                                       |                       |          |
|                              |   | OTROS ESTADOS | LOS HÉROES ECATEPEC 5A SECCIÓN           | MUJER        |       | 1                        |                                       |                       |          |
|                              |   | OTROS ESTADOS | LOS HÉROES TECAMAC II                    | MUJER        |       | 1                        |                                       |                       |          |
|                              |   | OTROS ESTADOS | LOS LLANETES (FRACCIONES A, C, D, E Y F) | MUJER        |       | 1                        |                                       |                       |          |
|                              |   | OTROS ESTADOS | LOS REYES 1                              | MUJER        |       | 2                        |                                       |                       |          |
|                              |   | OTROS ESTADOS | LOS REYES IXTACALA 1A SECCIÓN            | MUJER        |       | 2                        |                                       |                       |          |
|                              |   | OTROS ESTADOS | LOTE 82 (GUILLERMO GONZÁLEZ C)           | MUJER        |       | 1                        |                                       |                       |          |
|                              |   | OTROS ESTADOS | LOTE 92 (LAS ROSAS)                      | MUJER        |       | 1                        |                                       |                       |          |
|                              |   | OTROS ESTADOS | LUIS DONALDO COLOSIO                     | MUJER        |       | 1                        |                                       |                       |          |
|                              |   | OTROS ESTADOS | MAGDALENA DE LOS REYES                   | MUJER        |       | 4                        |                                       |                       |          |
|                              |   | OTROS ESTADOS | MAGISTERIAL SIGLO XXI                    | MUJER        |       | 1                        |                                       |                       |          |
|                              |   | OTROS ESTADOS | MAGISTERIAL VISTA BELLA                  | MUJER        |       | 1                        |                                       |                       |          |
|                              |   | OTROS ESTADOS | MANANTIALES                              | MUJER        |       | 1                        |                                       |                       |          |
|                              |   | OTROS ESTADOS | MARAVILLAS                               | MUJER        |       | 2                        |                                       |                       |          |
|                              |   | OTROS ESTADOS | MARÍA ISABEL                             | MUJER        |       | 4                        |                                       |                       |          |
|                              |   | OTROS ESTADOS | MELCHOR OCAMPO                           | MUJER        |       | 1                        |                                       |                       |          |
|                              |   | OTROS ESTADOS | METROPOLITANA 1A SECC                    | MUJER        |       | 1                        |                                       |                       |          |
|                              |   | OTROS ESTADOS | METROPOLITANA 2A SECC                    | MUJER        |       | 1                        |                                       |                       |          |
|                              |   | OTROS ESTADOS | MÉXICO 2                                 | MUJER        |       | 1                        |                                       |                       |          |
|                              |   | OTROS ESTADOS | MÉXICO 86 ( LA CHACONA )                 | MUJER        |       | 1                        |                                       |                       |          |
|                              |   | OTROS ESTADOS | NIÑOS HÉROES                             | MUJER        |       | 1                        |                                       |                       |          |
|                              |   | OTROS ESTADOS | NUEVA SAN ISIDRO                         | MUJER        |       | 1                        |                                       |                       |          |
|                              |   | OTROS ESTADOS | NUEVA SANTA MARTHA                       | MUJER        |       | 4                        |                                       |                       |          |
|                              |   | OTROS ESTADOS | NUEVO PASEO DE SAN AGUSTÍN 2A SECC       | MUJER        |       | 2                        |                                       |                       |          |

IV.16 PROSAP PROGRAMAS QUE OTORGAN SUBSIDIOS Y APOYOS A LA POBLACIÓN

| DENOMINACIÓN DEL PROGRAMA 1/ | FECHA DE PUBLICACIÓN DE REGLAS DE OPERACIÓN | DELEGACIÓN    | COLONIA                    | BENEFICIARIO |       | TOTAL POBLACIÓN OBJETIVO | PRESUPUESTO (PESOS CON DOS DECIMALES) |                       |          |
|------------------------------|---|---------------|----------------------------|--------------|-------|--------------------------|---------------------------------------|-----------------------|----------|
|                              |   |               |                            | TIPO 2/      | TOTAL |                          | ORIGINAL                              | PROGRAMADO MODIFICADO | EJERCIDO |
|                              |   | OTROS ESTADOS | OBREERA JAJALPA            | MUJER        |       | 1                        |                                       |                       |          |
|                              |   | OTROS ESTADOS | PALMAS                     | MUJER        |       | 1                        |                                       |                       |          |
|                              |   | OTROS ESTADOS | PETROQUÍMICA ECATEPEC      | MUJER        |       | 1                        |                                       |                       |          |
|                              |   | OTROS ESTADOS | PLATEROS                   | MUJER        |       | 2                        |                                       |                       |          |
|                              |   | OTROS ESTADOS | PLAZAS DE ARAGON           | MUJER        |       | 4                        |                                       |                       |          |
|                              |   | OTROS ESTADOS | PORVENIR                   | MUJER        |       | 1                        |                                       |                       |          |
|                              |   | OTROS ESTADOS | PRADERAS DE SAN MATEO      | MUJER        |       | 1                        |                                       |                       |          |
|                              |   | OTROS ESTADOS | PRADO SAN MATEO            | MUJER        |       | 1                        |                                       |                       |          |
|                              |   | OTROS ESTADOS | PRADO VALLEJO              | MUJER        |       | 3                        |                                       |                       |          |
|                              |   | OTROS ESTADOS | PRADOS DE ARAGÓN           | MUJER        |       | 1                        |                                       |                       |          |
|                              |   | OTROS ESTADOS | PROFOPEC POLÍGONO I        | MUJER        |       | 2                        |                                       |                       |          |
|                              |   | OTROS ESTADOS | PROFOPEC POLÍGONO V        | MUJER        |       | 1                        |                                       |                       |          |
|                              |   | OTROS ESTADOS | RANCHO LA PALMA 1A SECCIÓN | MUJER        |       | 1                        |                                       |                       |          |
|                              |   | OTROS ESTADOS | RANCHO SAN MIGUEL (BETA 2) | MUJER        |       | 1                        |                                       |                       |          |
|                              |   | OTROS ESTADOS | RANCHO SANTA ELENA         | MUJER        |       | 1                        |                                       |                       |          |
|                              |   | OTROS ESTADOS | RANCHO VICTORIA I          | MUJER        |       | 1                        |                                       |                       |          |
|                              |   | OTROS ESTADOS | RAUL ROMERO                | MUJER        |       | 1                        |                                       |                       |          |
|                              |   | OTROS ESTADOS | REAL DE ATIZAPÁN           | MUJER        |       | 1                        |                                       |                       |          |
|                              |   | OTROS ESTADOS | REAL DE COSTITLÁN          | MUJER        |       | 1                        |                                       |                       |          |
|                              |   | OTROS ESTADOS | REAL DEL VALLE             | MUJER        |       | 1                        |                                       |                       |          |
|                              |   | OTROS ESTADOS | REFORMA                    | MUJER        |       | 4                        |                                       |                       |          |
|                              |   | OTROS ESTADOS | REVOLUCIÓN                 | MUJER        |       | 1                        |                                       |                       |          |
|                              |   | OTROS ESTADOS | REY NEZA                   | MUJER        |       | 1                        |                                       |                       |          |
|                              |   | OTROS ESTADOS | RINCONADA DE ARAGÓN        | MUJER        |       | 1                        |                                       |                       |          |
|                              |   | OTROS ESTADOS | RINCONADA SAN FELIPE       | MUJER        |       | 1                        |                                       |                       |          |
|                              |   | OTROS ESTADOS | RÍO DE LUZ                 | MUJER        |       | 1                        |                                       |                       |          |
|                              |   | OTROS ESTADOS | RÍOS DE SAN ISIDRO         | MUJER        |       | 1                        |                                       |                       |          |
|                              |   | OTROS ESTADOS | SAGITARIO I                | MUJER        |       | 1                        |                                       |                       |          |
|                              |   | OTROS ESTADOS | SAN ANDRÉS DE LA CAÑADA    | MUJER        |       | 1                        |                                       |                       |          |
|                              |   | OTROS ESTADOS | SAN ANTONIO                | MUJER        |       | 1                        |                                       |                       |          |
|                              |   | OTROS ESTADOS | SAN BERNARDO               | MUJER        |       | 1                        |                                       |                       |          |
|                              |   | OTROS ESTADOS | TLALMIMILOLPAN             | MUJER        |       | 1                        |                                       |                       |          |
|                              |   | OTROS ESTADOS | SAN BLAS I                 | MUJER        |       | 1                        |                                       |                       |          |
|                              |   | OTROS ESTADOS | SAN BUENAVENTURA           | MUJER        |       | 2                        |                                       |                       |          |
|                              |   | OTROS ESTADOS | SAN ESTEBAN HUITZILACASCO  | MUJER        |       | 1                        |                                       |                       |          |
|                              |   | OTROS ESTADOS | SAN FRANCISCO TEPOJACO     | MUJER        |       | 2                        |                                       |                       |          |
|                              |   | OTROS ESTADOS | SAN FRANCISCO XALOSTOC     | MUJER        |       | 1                        |                                       |                       |          |

IV.16 PROSAP PROGRAMAS QUE OTORGAN SUBSIDIOS Y APOYOS A LA POBLACIÓN

| DENOMINACIÓN DEL PROGRAMA 1/ | FECHA DE PUBLICACIÓN DE REGLAS DE OPERACIÓN | DELEGACIÓN    | COLONIA                                 | BENEFICIARIO |       | TOTAL POBLACIÓN OBJETIVO | PRESUPUESTO (PESOS CON DOS DECIMALES) |                       |          |
|------------------------------|---|---------------|---|--------------|-------|--------------------------|---------------------------------------|-----------------------|----------|
|                              |   |               |   | TIPO 2/      | TOTAL |                          | ORIGINAL                              | PROGRAMADO MODIFICADO | EJERCIDO |
|                              |   | OTROS ESTADOS | SAN ISIDRO IXHUATEPEC                   | MUJER        |       | 1                        |                                       |                       |          |
|                              |   | OTROS ESTADOS | SAN JERÓNIMO CUATRO VIENTOS             | MUJER        |       | 2                        |                                       |                       |          |
|                              |   | OTROS ESTADOS | SAN JOSÉ DEL PALMA                      | MUJER        |       | 2                        |                                       |                       |          |
|                              |   | OTROS ESTADOS | SAN JOSÉ EL VIDRIO                      | MUJER        |       | 1                        |                                       |                       |          |
|                              |   | OTROS ESTADOS | SAN JOSÉ IXHUATEPEC                     | MUJER        |       | 1                        |                                       |                       |          |
|                              |   | OTROS ESTADOS | SAN JUAN                                | MUJER        |       | 1                        |                                       |                       |          |
|                              |   | OTROS ESTADOS | SAN JUAN IXHUATEPEC                     | MUJER        |       | 1                        |                                       |                       |          |
|                              |   | OTROS ESTADOS | SAN JUAN TOTOLTEPEC                     | MUJER        |       | 1                        |                                       |                       |          |
|                              |   | OTROS ESTADOS | SAN JUANITO                             | MUJER        |       | 1                        |                                       |                       |          |
|                              |   | OTROS ESTADOS | SAN LORENZO                             | MUJER        |       | 1                        |                                       |                       |          |
|                              |   | OTROS ESTADOS | SAN LORENZO CHIMALCO SECCIÓN            | 1A MUJER     |       | 1                        |                                       |                       |          |
|                              |   | OTROS ESTADOS | SAN LUIS TLATILCO                       | MUJER        |       | 1                        |                                       |                       |          |
|                              |   | OTROS ESTADOS | SAN MARTÍN CUAUTLALPAN                  | MUJER        |       | 1                        |                                       |                       |          |
|                              |   | OTROS ESTADOS | SAN MATEO                               | MUJER        |       | 1                        |                                       |                       |          |
|                              |   | OTROS ESTADOS | SAN MATEO IXTACALCO                     | MUJER        |       | 1                        |                                       |                       |          |
|                              |   | OTROS ESTADOS | SAN MIGUEL CHALMA                       | MUJER        |       | 1                        |                                       |                       |          |
|                              |   | OTROS ESTADOS | SAN MIGUEL XOCHIMANGA                   | MUJER        |       | 1                        |                                       |                       |          |
|                              |   | OTROS ESTADOS | SAN PABLO DE LAS SALINAS                | MUJER        |       | 1                        |                                       |                       |          |
|                              |   | OTROS ESTADOS | SAN PABLO PARTE BAJA                    | MUJER        |       | 1                        |                                       |                       |          |
|                              |   | OTROS ESTADOS | SAN PABLO XALPA                         | MUJER        |       | 2                        |                                       |                       |          |
|                              |   | OTROS ESTADOS | SAN PEDRO XALOSTOC                      | MUJER        |       | 2                        |                                       |                       |          |
|                              |   | OTROS ESTADOS | SAN RAFAEL                              | MUJER        |       | 1                        |                                       |                       |          |
|                              |   | OTROS ESTADOS | SAN RAFAEL CHAMAPA                      | MUJER        |       | 4                        |                                       |                       |          |
|                              |   | OTROS ESTADOS | SAN SEBASTIÁN                           | MUJER        |       | 1                        |                                       |                       |          |
|                              |   | OTROS ESTADOS | SAN VICENTE CHICOLAPAN DE JUÁREZ CENTRO | DE MUJER     |       | 1                        |                                       |                       |          |
|                              |   | OTROS ESTADOS | SANTA CLARA COATITLA                    | MUJER        |       | 1                        |                                       |                       |          |
|                              |   | OTROS ESTADOS | SANTA CRUZ                              | MUJER        |       | 1                        |                                       |                       |          |
|                              |   | OTROS ESTADOS | SANTA CRUZ DEL MONTE                    | MUJER        |       | 1                        |                                       |                       |          |
|                              |   | OTROS ESTADOS | SANTA ELENA                             | MUJER        |       | 1                        |                                       |                       |          |
|                              |   | OTROS ESTADOS | SANTA MARÍA CHICONAUTLA                 | MUJER        |       | 1                        |                                       |                       |          |
|                              |   | OTROS ESTADOS | SANTA MARÍA MAGDALENA HUIZACHITLA       | MUJER        |       | 1                        |                                       |                       |          |
|                              |   | OTROS ESTADOS | SANTA MARÍA NATIVITAS                   | MUJER        |       | 1                        |                                       |                       |          |
|                              |   | OTROS ESTADOS | SANTIAGO                                | MUJER        |       | 1                        |                                       |                       |          |
|                              |   | OTROS ESTADOS | SANTIAGO CHIMALPA                       | MUJER        |       | 1                        |                                       |                       |          |
|                              |   | OTROS ESTADOS | SANTIAGO TEYAHUALCO                     | MUJER        |       | 1                        |                                       |                       |          |
|                              |   | OTROS ESTADOS | SANTO TOMÁS                             | MUJER        |       | 1                        |                                       |                       |          |

IV.16 PROSAP PROGRAMAS QUE OTORGAN SUBSIDIOS Y APOYOS A LA POBLACIÓN

| DENOMINACIÓN DEL PROGRAMA 1/ | FECHA DE PUBLICACIÓN DE REGLAS DE OPERACIÓN | DELEGACIÓN    | COLONIA                            | BENEFICIARIO |       | TOTAL POBLACIÓN OBJETIVO | PRESUPUESTO (PESOS CON DOS DECIMALES) |                       |          |
|------------------------------|---|---------------|------------------------------------|--------------|-------|--------------------------|---------------------------------------|-----------------------|----------|
|                              |   |               |                                    | TIPO 2/      | TOTAL |                          | ORIGINAL                              | PROGRAMADO MODIFICADO | EJERCIDO |
|                              |   | OTROS ESTADOS | SERGIO MÉNDEZ ARCEO                | MUJER        |       | 1                        |                                       |                       |          |
|                              |   | OTROS ESTADOS | TALABARTEROS                       | MUJER        |       | 1                        |                                       |                       |          |
|                              |   | OTROS ESTADOS | TEPENEPLANTLA                      | MUJER        |       | 1                        |                                       |                       |          |
|                              |   | OTROS ESTADOS | TEQUEXQUINAHUAC PARTE ALTA         | MUJER        |       | 2                        |                                       |                       |          |
|                              |   | OTROS ESTADOS | TLALCALLI                          | MUJER        |       | 1                        |                                       |                       |          |
|                              |   | OTROS ESTADOS | TLAPIZAHUAC                        | MUJER        |       | 1                        |                                       |                       |          |
|                              |   | OTROS ESTADOS | TLATEL XOCHITENCO                  | MUJER        |       | 1                        |                                       |                       |          |
|                              |   | OTROS ESTADOS | TLAYAPA                            | MUJER        |       | 1                        |                                       |                       |          |
|                              |   | OTROS ESTADOS | TOLOTZIN II                        | MUJER        |       | 1                        |                                       |                       |          |
|                              |   | OTROS ESTADOS | TRANSPORTISTAS                     | MUJER        |       | 1                        |                                       |                       |          |
|                              |   | OTROS ESTADOS | UNIDAD MORELOS 3A SECC             | MUJER        |       | 2                        |                                       |                       |          |
|                              |   | OTROS ESTADOS | INFONAVIT                          |              |       |                          |                                       |                       |          |
|                              |   | OTROS ESTADOS | UNIÓN DE GUADALUPE                 | MUJER        |       | 3                        |                                       |                       |          |
|                              |   | OTROS ESTADOS | VALLE DE ANÁHUAC SECC B            | MUJER        |       | 1                        |                                       |                       |          |
|                              |   | OTROS ESTADOS | VALLE DE ARAGÓN                    | MUJER        |       | 2                        |                                       |                       |          |
|                              |   | OTROS ESTADOS | VALLE DE ARAGÓN 3A SECCIÓN ORIENTE | MUJER        |       | 1                        |                                       |                       |          |
|                              |   | OTROS ESTADOS | VALLE DE ECATEPEC CTM XIII         | MUJER        |       | 1                        |                                       |                       |          |
|                              |   | OTROS ESTADOS | VALLE DE LAS FLORES                | MUJER        |       | 1                        |                                       |                       |          |
|                              |   | OTROS ESTADOS | VALLE DE TULES                     | MUJER        |       | 1                        |                                       |                       |          |
|                              |   | OTROS ESTADOS | VALLE VERDE                        | MUJER        |       | 1                        |                                       |                       |          |
|                              |   | OTROS ESTADOS | VENTA DE CARPIO                    | MUJER        |       | 2                        |                                       |                       |          |
|                              |   | OTROS ESTADOS | VERGEL DE GUADALUPE                | MUJER        |       | 2                        |                                       |                       |          |
|                              |   | OTROS ESTADOS | VICENTE VILLADA                    | MUJER        |       | 16                       |                                       |                       |          |
|                              |   | OTROS ESTADOS | VICENTE VILLADA ORIENTE            | MUJER        |       | 1                        |                                       |                       |          |
|                              |   | OTROS ESTADOS | VILLA DE LAS FLORES 1A SECC        | MUJER        |       | 3                        |                                       |                       |          |
|                              |   | OTROS ESTADOS | VILLA DE LAS FLORES 2A SECC        | MUJER        |       | 1                        |                                       |                       |          |
|                              |   | OTROS ESTADOS | VILLA DE LAS MANZANAS              | MUJER        |       | 1                        |                                       |                       |          |
|                              |   | OTROS ESTADOS | VILLAS DE CUAUTITLÁN               | MUJER        |       | 1                        |                                       |                       |          |
|                              |   | OTROS ESTADOS | VIRGENCITAS                        | MUJER        |       | 1                        |                                       |                       |          |
|                              |   | OTROS ESTADOS | VISTA HERMOSA                      | MUJER        |       | 1                        |                                       |                       |          |
|                              |   | OTROS ESTADOS | VIVEROS DE LA LOMA                 | MUJER        |       | 1                        |                                       |                       |          |
|                              |   | OTROS ESTADOS | WENCESLAO VICTORIA SOTO            | MUJER        |       | 1                        |                                       |                       |          |
|                              |   | OTROS ESTADOS | XICO I                             | MUJER        |       | 1                        |                                       |                       |          |
|                              |   | OTROS ESTADOS | XICO II                            | MUJER        |       | 1                        |                                       |                       |          |
|                              |   | OTROS ESTADOS | XICO IV                            | MUJER        |       | 1                        |                                       |                       |          |
|                              |   | OTROS ESTADOS | XOCHITENCO 1A SECCIÓN              | MUJER        |       | 1                        |                                       |                       |          |

IV.16 PROSAP PROGRAMAS QUE OTORGAN SUBSIDIOS Y APOYOS A LA POBLACIÓN

| DENOMINACIÓN DEL PROGRAMA 1/ | FECHA DE PUBLICACIÓN DE REGLAS DE OPERACIÓN | DELEGACIÓN | COLONIA | BENEFICIARIO |       | TOTAL POBLACIÓN OBJETIVO | PRESUPUESTO (PESOS CON DOS DECIMALES) |                       |          |
|------------------------------|---|------------|---------|--------------|-------|--------------------------|---------------------------------------|-----------------------|----------|
|                              |   |            |         | TIPO 2/      | TOTAL |                          | ORIGINAL                              | PROGRAMADO MODIFICADO | EJERCIDO |

OTROS ESTADOS ZACAMULPA MUJER 1  
TOTAL 37,274

EL PROGRAMA DE ATENCION INTEGRAL AL CANCER DE MAMA TIENE UN PRESUPUESTO AUTORIZADO Y ETIQUETADO CON D.G. 29 POR \$35'525,000.00, EL CUAL INCLUYE EL COSTO DE LOS ESTUDIOS Y GASTOS DE OPERACIÓN.

**PROCURADURÍA SOCIAL DEL DF**

|  |   |    |           |               |               |               |
|--|---|----|-----------|---------------|---------------|---------------|
| PROGRAMA PARA UNIDADES 40574 HABITACIONALES DE INTERÉS SOCIAL, OLLIN CALLAN "CON UNIDAD EN MOVIMIENTO" | EL PROGRAMA EN ESTA DURANTE 2011, EL PROGRAMA UNIDAD ETAPA TUVO COBERTURA EN TENDRÁ COBERTURA EN 550 HABITACIONA 10 DE LAS 16 DELEGACIONES CONJUNTOS HABITACIONALES, L POLÍTICAS: AZCAPOTZALCO ENTRE LOS QUE SE ENCUENTRAN: (1 CONJUNTO CONJUNTO CONDOMINIAL TORRES HABITACIONAL), TLALPAN (1 SAN PEDRO, SAN PEDRO, COPILCO UNIDAD HABITACIONAL), UNIVERSIDAD FOVISSSTE, COYOACÁN (5 CONJUNTOS GIRASOLES III, ALIANZA POPULAR HABITACIONALES), GUSTAVO REVOLUCIONARIA SECTOR A, A. MADERO (5 UNIDADES ALIANZA POPULAR HABITACIONALES), REVOLUCIONARIA SECTOR IZTAPALAPA (27 CONJUNTOS PONIENTE, STUNAM CULHUACAN, HABITACIONALES), SCT VALLEJO, TÉCNICOS Y IZTACALCO (4 CONJUNTOS MANUALES, HACIENDA LAS HABITACIONALES), MIGUEL FLORES, EMILIO PORTES GIL HIDALGO (3 UNIDADES "PEMEX PICACHO", EJÉRCITO DE HABITACIONALES), ÁLVARO ORIENTE ZONA PEÑÓN, EJÉRCITO OBREGÓN (3 CONJUNTOS DE ORIENTE INDECO, EJÉRCITO HABITACIONALES), BENITO CONSTITUCIONALISTA, JUÁREZ (9 UNIDADES CHINAMPAC DE JUÁREZ, HABITACIONALES) Y VOCEADORES, MARGARITAS, EL VENUSTIANO CARRANZA (9 SANTUARIO, EL PARQUE, Y CONJUNTOS ERMITA ZARAGOZA, ENTRE LAS HABITACIONALES) MÁS REPRESENTATIVAS. | 67 | 1,500,000 | 91,350,000.00 | 30,000,000.00 | 19,673,558.65 |
|--|---|----|-----------|---------------|---------------|---------------|

**SISTEMA PARA EL DESARROLLO INTEGRAL DE LA FAMILIA DEL DF**

|   |   |       |        |                |                |                |
|---|---|-------|--------|----------------|----------------|----------------|
| PROGRAMA DE BECAS 40574 ESCOLARES A MENORES VULNERABLES | NIÑAS Y NIÑOS ENTRE 6 Y 15 AÑOS DE EDAD | 24046 | 23,764 | 228,074,845.00 | 175,233,501.06 | 163,029,695.40 |
|   | ÁLVARO OBREGÓN                          | 1619  | 1,623  | 15,576,732.60  | 11,967,849.36  | 11,134,371.13  |
|   | AZCAPOTZALCO                            | 754   | 714    | 6,852,610.64   | 5,264,968.85   | 4,898,300.06   |
|   | BENITO JUÁREZ                           | 287   | 290    | 2,783,273.23   | 2,138,432.73   | 1,989,505.62   |

IV.16 PROSAP PROGRAMAS QUE OTORGAN SUBSIDIOS Y APOYOS A LA POBLACIÓN

| DENOMINACIÓN DEL PROGRAMA 1/  | FECHA DE PUBLICACIÓN DE REGLAS DE OPERACIÓN | DELEGACIÓN | COLONIA             | BENEFICIARIO   |        | TOTAL POBLACIÓN OBJETIVO | PRESUPUESTO (PESOS CON DOS DECIMALES) |                       |                |
|---|---|------------|---------------------|--|--------|--------------------------|---------------------------------------|-----------------------|----------------|
|   |   |            |                     | TIPO 2/  | TOTAL  |                          | ORIGINAL                              | PROGRAMADO MODIFICADO | EJERCIDO       |
|   |   |            | COYOACÁN            |  | 1361   | 1,360                    | 13,052,591.70                         | 10,028,512.10         | 9,330,095.34   |
|   |   |            | CUAJIMALPA          |  | 653    | 652                      | 6,257,566.02                          | 4,807,786.68          | 4,472,957.47   |
|   |   |            | CUAUHTEMÓC          |  | 995    | 980                      | 9,405,544.02                          | 7,226,427.83          | 6,723,156.94   |
|   |   |            | GUSTAVO A. MADERO   |  | 2654   | 2,511                    | 24,099,307.18                         | 18,515,877.85         | 17,226,374.56  |
|   |   |            | IZTACALCO           |  | 965    | 963                      | 9,242,386.62                          | 7,101,071.43          | 6,606,530.75   |
|   |   |            | IZTAPALAPA          |  | 4499   | 4,464                    | 42,843,212.76                         | 32,917,116.17         | 30,624,665.89  |
|   |   |            | MAGDALENA CONTRERAS |  | 758    | 762                      | 7,313,290.35                          | 5,618,916.34          | 5,227,597.54   |
|   |   |            | MIGUEL HIDALGO      |  | 617    | 617                      | 5,921,653.74                          | 4,549,699.97          | 4,232,844.73   |
|   |   |            | MILPA ALTA          |  | 2273   | 2,254                    | 21,632,751.25                         | 16,620,784.02         | 15,463,260.96  |
|   |   |            | TLÁHUAC             |  | 1385   | 1,366                    | 13,110,176.67                         | 10,072,755.53         | 9,371,257.53   |
|   |   |            | TLALPAN             |  | 1429   | 1,421                    | 13,638,038.83                         | 10,478,320.36         | 9,748,577.56   |
|   |   |            | VENUSTIANO CARRANZA |  | 808    | 810                      | 7,773,970.06                          | 5,972,863.82          | 5,556,895.02   |
|   |   |            | XOCHIMILCO          |  | 2989   | 2,977                    | 28,571,739.34                         | 21,952,118.02         | 20,423,304.29  |
| OTORGAR APOYOS ECONÓMICOS 40574<br>A PERSONAS CON<br>DISCAPACIDAD             |   |            |                     | PERSONAS CON<br>DISCAPACIDAD<br>DE ZONAS<br>MARGINADAS<br>DEL D.F. | 77474  | 81,337                   | 743,117,707.00                        | 557,338,284.00        | 543,783,712.50 |
|   |   |            | ÁLVARO OBREGÓN      |  | 6139   | 6,440                    | 58,837,651.17                         | 44,128,238.67         | 43,055,031.64  |
|   |   |            | AZCAPOTZALCO        |  | 3075   | 3,228                    | 29,491,915.83                         | 22,118,937.02         | 21,581,000.33  |
|   |   |            | BENITO JUÁREZ       |  | 1128   | 1,169                    | 10,680,312.77                         | 8,010,234.63          | 7,815,424.22   |
|   |   |            | COYOACÁN            |  | 4916   | 5,145                    | 47,006,166.97                         | 35,254,625.46         | 34,397,226.36  |
|   |   |            | CUAJIMALPA          |  | 1755   | 1,843                    | 16,838,166.32                         | 12,628,624.83         | 12,321,494.30  |
|   |   |            | CUAUHTEMÓC          |  | 2599   | 2,724                    | 24,887,230.09                         | 18,665,422.69         | 18,211,476.12  |
|   |   |            | GUSTAVO A. MADERO   |  | 11148  | 11,700                   | 106,894,490.48                        | 80,170,868.40         | 78,221,097.86  |
|   |   |            | IZTACALCO           |  | 4067   | 4,278                    | 39,085,011.13                         | 29,313,758.55         | 28,600,842.45  |
|   |   |            | IZTAPALAPA          |  | 20197  | 21,209                   | 193,771,388.76                        | 145,328,542.55        | 141,794,125.16 |
|   |   |            | MAGDALENA CONTRERAS |  | 2413   | 2,532                    | 23,133,064.09                         | 17,349,798.19         | 16,927,847.84  |
|   |   |            | MIGUEL HIDALGO      |  | 1753   | 1,833                    | 16,746,803.51                         | 12,560,102.72         | 12,254,638.66  |
|   |   |            | MILPA ALTA          |  | 1774   | 1,860                    | 16,993,483.10                         | 12,745,112.41         | 12,435,148.89  |
|   |   |            | TLÁHUAC             |  | 3759   | 3,944                    | 36,033,493.20                         | 27,025,120.08         | 26,367,864.10  |
|   |   |            | TLALPAN             |  | 5906   | 6,187                    | 56,526,172.02                         | 42,394,629.30         | 41,363,583.97  |
|   |   |            | VENUSTIANO CARRANZA |  | 3460   | 3,685                    | 33,667,196.36                         | 25,250,397.44         | 24,636,303.04  |
|   |   |            | XOCHIMILCO          |  | 3385   | 3,560                    | 32,525,161.20                         | 24,393,871.07         | 23,800,607.55  |
| DESAYUNOS ESCOLARES Y 40574<br>ALIMENTACIÓN<br>COMPLEMENTARIA PARA<br>MENORES |   |            |                     | MENORES  | 729468 | 981,467                  | 477,870,438.00                        | 363,712,684.74        | 109,431,578.09 |

IV.16 PROSAP PROGRAMAS QUE OTORGAN SUBSIDIOS Y APOYOS A LA POBLACIÓN

| DENOMINACIÓN DEL PROGRAMA 1/      | FECHA DE PUBLICACIÓN DE REGLAS DE OPERACIÓN | DELEGACIÓN | COLONIA             | BENEFICIARIO |        | TOTAL POBLACIÓN OBJETIVO | PRESUPUESTO (PESOS CON DOS DECIMALES) |                       |               |
|-----------------------------------|---|------------|---------------------|--------------|--------|--------------------------|---------------------------------------|-----------------------|---------------|
|                                   |   |            |                     | TIPO 2/      | TOTAL  |                          | ORIGINAL                              | PROGRAMADO MODIFICADO | EJERCIDO      |
|                                   |   |            |                     |              |        |                          |                                       |                       |               |
|                                   |   |            | ÁLVARO OBREGÓN      |              | 47534  |                          | 30,875,833.73                         | 23,499,952.05         | 7,070,517.32  |
|                                   |   |            | AZCAPOTZALCO        |              | 28967  |                          | 19,133,327.49                         | 14,562,595.54         | 4,381,501.88  |
|                                   |   |            | BENITO JUÁREZ       |              | 5346   |                          | 3,680,270.89                          | 2,801,096.49          | 842,776.24    |
|                                   |   |            | COYOACÁN            |              | 27771  |                          | 18,587,638.96                         | 14,147,265.72         | 4,256,540.06  |
|                                   |   |            | CUAJIMALPA          |              | 15301  |                          | 10,018,551.77                         | 7,625,234.94          | 2,294,232.59  |
|                                   |   |            | CUAUHTEMÓC          |              | 33691  |                          | 21,748,551.28                         | 16,553,072.44         | 4,980,384.01  |
|                                   |   |            | GUSTAVO A. MADERO   |              | 111806 |                          | 73,249,305.03                         | 55,750,888.25         | 16,773,975.55 |
|                                   |   |            | IZTACALCO           |              | 26931  |                          | 17,277,723.19                         | 13,150,273.77         | 3,956,571.41  |
|                                   |   |            | IZTAPALAPA          |              | 204863 |                          | 133,740,425.40                        | 101,791,375.47        | 30,626,346.90 |
|                                   |   |            | MAGDALENA CONTRERAS |              | 19454  |                          | 12,889,834.48                         | 9,810,601.23          | 2,951,751.81  |
|                                   |   |            | MIGUEL HIDALGO      |              | 16453  |                          | 10,893,364.87                         | 8,291,065.25          | 2,494,563.41  |
|                                   |   |            | MILPA ALTA          |              | 20378  |                          | 13,428,282.27                         | 10,220,420.03         | 3,075,055.50  |
|                                   |   |            | TLÁHUAC             |              | 43381  |                          | 28,905,035.83                         | 21,999,955.11         | 6,619,207.71  |
|                                   |   |            | TLALPAN             |              | 51175  |                          | 33,713,545.73                         | 25,659,767.28         | 7,720,348.90  |
|                                   |   |            | VENUSTIANO CARRANZA |              | 32383  |                          | 20,792,773.54                         | 15,825,619.01         | 4,761,512.41  |
|                                   |   |            | XOCHIMILCO          |              | 44034  |                          | 28,935,973.54                         | 22,023,502.16         | 6,626,292.39  |
| CENTROS DE DIA                    | 40574                                       |            |                     | PERSONA      | 456    | 450                      | 22,126,208.00                         | 16,842,384.40         |               |
|                                   |   |            | ÁLVARO OBREGÓN      |              |        |                          | -                                     | -                     | -             |
|                                   |   |            | AZCAPOTZALCO        |              |        |                          | -                                     | -                     | -             |
|                                   |   |            | BENITO JUÁREZ       |              |        |                          | -                                     | -                     | -             |
|                                   |   |            | COYOACÁN            |              |        |                          | -                                     | -                     | -             |
|                                   |   |            | CUAJIMALPA          |              |        |                          | -                                     | -                     | -             |
|                                   |   |            | CUAUHTEMÓC          |              | 264    | 285                      | 14,750,805.33                         | 11,228,256.27         | 6,961,021.07  |
|                                   |   |            | GUSTAVO A. MADERO   |              |        |                          | -                                     | -                     | -             |
|                                   |   |            | IZTACALCO           |              |        |                          | -                                     | -                     | -             |
|                                   |   |            | IZTAPALAPA          |              | 192    | 165                      | 7,375,402.67                          | 5,614,128.13          | 3,480,510.53  |
|                                   |   |            | MAGDALENA CONTRERAS |              |        |                          | -                                     | -                     | -             |
|                                   |   |            | MIGUEL HIDALGO      |              |        |                          | -                                     | -                     | -             |
|                                   |   |            | MILPA ALTA          |              |        |                          | -                                     | -                     | -             |
|                                   |   |            | TLÁHUAC             |              |        |                          | -                                     | -                     | -             |
|                                   |   |            | TLALPAN             |              |        |                          | -                                     | -                     | -             |
|                                   |   |            | VENUSTIANO CARRANZA |              |        |                          | -                                     | -                     | -             |
|                                   |   |            | XOCHIMILCO          |              |        |                          | -                                     | -                     | -             |
| PROGRAMA DE NIÑAS Y NIÑOS TALENTO | 40574                                       |            |                     | PERSONA      | -      | 120,000                  | 185,495,093.00                        | 189,132,533.09        | 99,827,367.30 |
|                                   |   |            | ÁLVARO OBREGÓN      |              |        |                          | -                                     | 9,084                 | 14,041,978.54 |
|                                   |   |            | AZCAPOTZALCO        |              |        |                          | -                                     | 5,374                 | 8,310,180.17  |
|                                   |   |            | BENITO JUÁREZ       |              |        |                          | -                                     | 1,594                 | 2,467,084.74  |
|                                   |   |            | COYOACÁN            |              |        |                          | -                                     | 7,957                 | 12,298,324.67 |



IV.16 PROSAP PROGRAMAS QUE OTORGAN SUBSIDIOS Y APOYOS A LA POBLACIÓN

| DENOMINACIÓN DEL PROGRAMA 1/  | FECHA DE PUBLICACIÓN DE REGLAS DE OPERACIÓN | DELEGACIÓN            | COLONIA                 | BENEFICIARIO |       | TOTAL POBLACIÓN OBJETIVO | PRESUPUESTO (PESOS CON DOS DECIMALES) |                       |               |
|---|---|-----------------------|-------------------------|--------------|-------|--------------------------|---------------------------------------|-----------------------|---------------|
|   |   |                       |                         | TIPO 2/      | TOTAL |                          | ORIGINAL                              | PROGRAMADO MODIFICADO | EJERCIDO      |
|   |   |                       | CUAJIMALPA              | -            |       | 2,300                    | 3,561,505.79                          | 3,631,344.64          | 1,916,685.45  |
|   |   |                       | CUAUHTEMÓC              | -            |       | 3,794                    | 5,861,644.94                          | 5,976,588.05          | 3,154,544.81  |
|   |   |                       | GUSTAVO A. MADERO       | -            |       | 16,205                   | 25,041,837.56                         | 25,532,891.97         | 13,476,694.59 |
|   |   |                       | IZTACALCO               | -            |       | 8,671                    | 13,392,745.71                         | 13,655,368.88         | 7,207,535.92  |
|   |   |                       | IZTAPALAPA              | -            |       | 32,034                   | 49,527,189.83                         | 50,498,386.33         | 26,653,907.07 |
|   |   |                       | MAGDALENA CONTRERAS     | -            |       | 2,249                    | 3,468,758.24                          | 3,536,778.37          | 1,866,771.77  |
|   |   |                       | MIGUEL HIDALGO          | -            |       | 3,175                    | 4,915,619.96                          | 5,012,012.12          | 2,645,425.23  |
|   |   |                       | MILPA ALTA              | -            |       | 2,335                    | 3,617,154.31                          | 3,688,084.39          | 1,946,633.66  |
|   |   |                       | TLÁHUAC                 | -            |       | 6,874                    | 10,628,868.83                         | 10,837,294.15         | 5,720,108.15  |
|   |   |                       | TLALPAN                 | -            |       | 7,317                    | 11,296,651.16                         | 11,518,171.26         | 6,079,486.67  |
|   |   |                       | VENUSTIANO CARRANZA     | -            |       | 6,733                    | 10,406,274.71                         | 10,610,335.10         | 5,600,315.30  |
|   |   |                       | XOCHIMILCO              | -            |       | 4,304                    | 6,659,273.84                          | 6,789,857.94          | 3,583,802.49  |
|   |   |                       | SIN REGISTRO            | -            |       | -                        | -                                     | -                     | -             |
| <b>FONDO AMBIENTAL PÚBLICO</b>  |   |                       |                         |              |       |                          |                                       |                       |               |
| APOYAR LA PARTICIPACIÓN SOCIAL EN ACCIONES PARA LA CONSERVACIÓN Y RESTAURACIÓN DE ECOSISTEMAS (APASO) | 31 DE ENERO DEL 2011                        | ÁLVARO OBREGÓN        | SAN BARTOLO AMEYALCO    | PERSONAS     |       | 19.9                     |                                       |                       | 189,300.00    |
|   |   |                       | SANTA ROSA XOCHIAAC     | PERSONAS     |       | 19.9                     |                                       |                       | 189,300.00    |
|   |   |                       | TORRES DEL POTRERO      | PERSONAS     |       | 29.9                     |                                       |                       | 283,950.00    |
|   |   | CUAJIMALPA DE MORELOS | SAN LORENZO ACOPIILCO   | PERSONAS     |       | 70.7                     |                                       |                       | 641,689.00    |
|   |   |                       | SAN MATEO TLALTENANGO   | PERSONAS     |       | 39.8                     |                                       |                       | 378,600.00    |
|   |   |                       | SAN PEDRO ATLAPULCO     | PERSONAS     |       | 67.3                     |                                       |                       | 639,710.00    |
|   |   | GUSTAVO A. MADERO     | CUAUHTEPEC              | PERSONAS     |       | 90.0                     |                                       |                       | 854,309.00    |
|   |   | MAGDALENA CONTRERAS   | MAGDALENA CONTRERAS     | PERSONAS     |       | 79.6                     |                                       |                       | 757,110.00    |
|   |   |                       | SAN BERNABE OCOTEPEC    | PERSONAS     |       | 77.5                     |                                       |                       | 557,900.00    |
|   |   |                       | SAN NICOLAS TOTOLAPAN   | PERSONAS     |       | 73.2                     |                                       |                       | 1,047,333.00  |
|   |   | MILPA ALTA            | SAN ANTONIO TECOMITL    | PERSONAS     |       | 116.2                    |                                       |                       | 828,930.00    |
|   |   |                       | SAN BARTOLOME XICOMULCO | PERSONAS     |       | 45.1                     |                                       |                       | 321,810.00    |
|   |   |                       | SAN FRANCISCO TECOXPÁ   | PERSONAS     |       | 122.1                    |                                       |                       | 870,780.00    |
|   |   |                       | SAN JERONIMO MIACATLAN  | PERSONAS     |       | 41.0                     |                                       |                       | 291,390.00    |
|   |   |                       | SAN JUAN TEPENAHUAC     | PERSONAS     |       | 81.1                     |                                       |                       | 579,390.00    |
|   |   |                       | SAN LORENZO TLACOYUCAN  | PERSONAS     |       | 0.0                      |                                       |                       | -             |
|   |   |                       | SAN PABLO OZTOTEPEC     | PERSONAS     |       | 31.8                     |                                       |                       | 227,160.00    |
|   |   |                       | SAN PEDRO ATOCPAN       | PERSONAS     |       | 0.0                      |                                       |                       | -             |
|   |   |                       | SAN SALVADOR CUAUHTENCO | PERSONAS     |       | 203.7                    |                                       |                       | 1,466,873.00  |
|   |   |                       | SANTA ANA TLACOTENCO    | PERSONAS     |       | 26.5                     |                                       |                       | 189,300.00    |
|   |   |                       | VILLA MILPA ALTA        | PERSONAS     |       | 29.6                     |                                       |                       | 211,040.00    |

IV.16 PROSAP PROGRAMAS QUE OTORGAN SUBSIDIOS Y APOYOS A LA POBLACIÓN

| DENOMINACIÓN DEL PROGRAMA 1/ | FECHA DE PUBLICACIÓN DE REGLAS DE OPERACIÓN | DELEGACIÓN                 | COLONIA                    | BENEFICIARIO         |          | TOTAL POBLACIÓN OBJETIVO | PRESUPUESTO (PESOS CON DOS DECIMALES) |                       |              |
|------------------------------|---|----------------------------|----------------------------|----------------------|----------|--------------------------|---------------------------------------|-----------------------|--------------|
|                              |   |                            |                            | TIPO 2/              | TOTAL    |                          | ORIGINAL                              | PROGRAMADO MODIFICADO | EJERCIDO     |
|                              |   | TLAHUAC                    | SAN ANDRES MIXQUIC         | PERSONAS             | 28.2     |                          |                                       |                       | 201,160.00   |
|                              |   |                            | SAN FRANCISCO TLALTENCO    | PERSONAS             | 74.8     |                          |                                       |                       | 524,610.00   |
|                              |   |                            | SAN JUAN IXTAYOPAN         | PERSONAS             | 295.3    |                          |                                       |                       | 952,720.00   |
|                              |   |                            | SAN NICOLAS TETELCO        | PERSONAS             | 21.6     |                          |                                       |                       | 154,250.00   |
|                              |   |                            | SAN PEDRO TLAHUAC          | PERSONAS             | 143.3    |                          |                                       |                       | 1,022,220.00 |
|                              |   |                            | SANTA CATARINA YECAHUIZOTL | PERSONAS             | 167.7    |                          |                                       |                       | 1,195,862.00 |
|                              |   |                            | TLAHUAC                    | PERSONAS             | 2.0      |                          |                                       |                       | 5,620.00     |
|                              |   |                            | MAGDALENA PETLACALCO       | PERSONAS             | 139.1    |                          |                                       |                       | 995,608.00   |
|                              |   |                            | PARRES EL GUARDA           | PERSONAS             | 42.7     |                          |                                       |                       | 614,390.00   |
|                              |   |                            | SAN ANDRES TOTOLTEPEC      | PERSONAS             | 71.5     |                          |                                       |                       | 854,185.00   |
|                              |   |                            | SAN MIGUEL AJUSCO          | PERSONAS             | 67.3     |                          |                                       |                       | 172,369.00   |
|                              |   |                            | SAN MIGUEL TOPILEJO        | PERSONAS             | 281.3    |                          |                                       |                       | 2,191,105.00 |
|                              |   |                            | SAN MIGUEL XICALCO         | PERSONAS             | 39.9     |                          |                                       |                       | 424,965.00   |
|                              |   |                            | SANTO TOMAS AJUSCO         | PERSONAS             | 89.6     |                          |                                       |                       | 981,676.00   |
|                              |   |                            | TLALPAN                    | PERSONAS             | 70.0     |                          |                                       |                       | 183,000.00   |
|                              |   |                            | XOCHIMILCO                 | BARRIO BELEM         | PERSONAS | 1.0                      |                                       |                       | 4,620.00     |
|                              |   |                            |                            | BARRIO LA ASUNCION   | PERSONAS | 3.0                      |                                       |                       | 13,860.00    |
|                              |   |                            |                            | BARRIO LA SANTISIMA  | PERSONAS | 35.7                     |                                       |                       | 327,930.00   |
|                              |   |                            |                            | BARRIO SAN CRISTOBAL | PERSONAS | 9.9                      |                                       |                       | 45,600.00    |
|                              |   | BARRIO SAN ESTEBAN         |                            | PERSONAS             | 1.0      |                          |                                       | 4,620.00              |              |
|                              |   | BARRIO SAN LORENZO         |                            | PERSONAS             | 3.0      |                          |                                       | 13,860.00             |              |
|                              |   | BARRIO SAN MARCOS          |                            | PERSONAS             | 19.6     |                          |                                       | 90,590.00             |              |
|                              |   | BARRIO SAN JUAN            |                            | PERSONAS             | 1.0      |                          |                                       | 4,620.00              |              |
|                              |   | CALPULAPAN                 |                            | PERSONAS             | 6.1      |                          |                                       | 28,100.00             |              |
|                              |   | NEZAHUALCOYOTL             |                            | PERSONAS             | 2.0      |                          |                                       | 5,620.00              |              |
|                              |   | OLIVAR STA MARIA           |                            | PERSONAS             | 1.0      |                          |                                       | 2,810.00              |              |
|                              |   | SAN ANDRES AHUAYUCAN       |                            | PERSONAS             | 27.3     |                          |                                       | 235,320.00            |              |
|                              |   | SAN FRANCISCO TLALNEPANTLA |                            | PERSONAS             | 129.8    |                          |                                       | 881,790.00            |              |
|                              |   | SAN GREGORIO ATLAPULCO     |                            | PERSONAS             | 244.7    |                          |                                       | 1,536,102.00          |              |
|                              |   | SAN LUIS TLAXIALTEMALCO    |                            | PERSONAS             | 231.4    |                          |                                       | 1,550,444.00          |              |
|                              |   | SAN MATEO XALPA            |                            | PERSONAS             | 50.1     |                          |                                       | 410,040.00            |              |
|                              |   | SANTA CECILIA TEPETLAPA    |                            | PERSONAS             | 74.1     |                          |                                       | 492,425.00            |              |
|                              |   | SANTA CRUZ ACALPIXCA       | PERSONAS                   | 0.0                  |          |                          | -                                     |                       |              |
|                              |   | SANTA CRUZ XOCHITEPEC      | PERSONAS                   | 29.9                 |          |                          | 283,950.00                            |                       |              |
|                              |   | SAN JOSE                   | PERSONAS                   | 1.0                  |          |                          | 2,810.00                              |                       |              |
|                              |   | SANTA MARÍA                | PERSONAS                   | 1.0                  |          |                          | 2,810.00                              |                       |              |
|                              |   | SANTA MARÍA NATIVITAS      | PERSONAS                   | 1.0                  |          |                          | 2,810.00                              |                       |              |

IV.16 PROSAP PROGRAMAS QUE OTORGAN SUBSIDIOS Y APOYOS A LA POBLACIÓN

| DENOMINACIÓN DEL PROGRAMA 1/   | FECHA DE PUBLICACIÓN DE REGLAS DE OPERACIÓN | DELEGACIÓN  | COLONIA                 | BENEFICIARIO |         | TOTAL POBLACIÓN OBJETIVO | PRESUPUESTO (PESOS CON DOS DECIMALES) |                       |               |
|--|---|---|-------------------------|--------------|---------|--------------------------|---------------------------------------|-----------------------|---------------|
|  |   |   |                         | TIPO 2/      | TOTAL   |                          | ORIGINAL                              | PROGRAMADO MODIFICADO | EJERCIDO      |
|  |   |   | SANTIAGO TEPALCATLALPAN | PERSONAS     | 2.7     |                          |                                       |                       | 18,480.00     |
|  |   |   | SANTIAGO TULYEHUALCO    | PERSONAS     | 276.4   |                          |                                       |                       | 1,732,727.28  |
|  |   |   | TEJOMULCO EL ALTO       | PERSONAS     | 1.0     |                          |                                       |                       | 2,810.00      |
|  |   |   | U.H. PBLO COPERATIVO    | PERSONAS     | 1.0     |                          |                                       |                       | 2,810.00      |
|  |   |   | XOCHIMILCO              | PERSONAS     | 10.0    |                          |                                       |                       | 28,100.00     |
|  |   | DOS O MÁS DELEGACIONES (GRUPOS DE CONSERVACION Y GTO) |                         | PERSONAS     | 1,351.0 |                          |                                       |                       | 7,067,613.32  |
| SUBTOTAL APASO   |   |   |                         |              |         | 5,314.8                  |                                       |                       | 35,792,885.60 |
| OTORGAR FONDOS PARA LA CONSERVACIÓN Y RESTAURACIÓN DE ECOSISTEMAS (FOCORE) |   | ÁLVARO OBREGÓN  | SAN BARTOLO AMEYALCO    | PERSONAS     | -       |                          |                                       |                       | -             |
|  |   |   | SANTA ROSA XXOCHIAC     | PERSONAS     | -       |                          |                                       |                       | -             |
|  |   |   | TORRES DEL POTRERO      | PERSONAS     | 6.0     |                          |                                       |                       | 143,736.27    |
|  |   | CUAJIMALPA DE MORELOS                                 | SAN LORENZO ACOPIILCO   | PERSONAS     | -       |                          |                                       |                       | -             |
|  |   |   | SAN MATEO TLALTENANGO   | PERSONAS     | -       |                          |                                       |                       | -             |
|  |   |   | SAN PEDRO ATLAPULCO     | PERSONAS     | -       |                          |                                       |                       | -             |
|  |   | MAGDALENA CONTRERAS                                   | MAGDALENA CONTRERAS     | PERSONAS     | -       |                          |                                       |                       | -             |
|  |   |   | SAN BERNABE OCOTEPEC    | PERSONAS     | -       |                          |                                       |                       | -             |
|  |   |   | SAN NICOLAS TOTOLAPAN   | PERSONAS     | -       |                          |                                       |                       | -             |
|  |   | TLALPAN   | MAGDALENA PETLACALCO    | PERSONAS     | 100.0   |                          |                                       |                       | 290,500.00    |
|  |   |   | PARRES EL GUARDA        | PERSONAS     | 4.0     |                          |                                       |                       | 23,660.00     |
|  |   |   | SAN ANDRES TOTOLTEPEC   | PERSONAS     | 35.0    |                          |                                       |                       | 108,500.00    |
|  |   |   | SAN MIGUEL AJUSCO       | PERSONAS     | 40.0    |                          |                                       |                       | 372,050.00    |
|  |   |   | SAN MIGUEL TOPILEJO     | PERSONAS     | 271.0   |                          |                                       |                       | 1,480,640.00  |
|  |   |   | SAN MIGUEL XICALCO      | PERSONAS     | 35.0    |                          |                                       |                       | 88,760.00     |
|  |   |   | SANTO TOMAS AJUSCO      | PERSONAS     | 26.0    |                          |                                       |                       | 124,880.00    |
|  |   | MILPA ALTA  | SAN AGUSTÍN OHTENCO     | PERSONAS     | -       |                          |                                       |                       | -             |
|  |   |   | SAN ANTONIO TECOMITL    | PERSONAS     | -       |                          |                                       |                       | -             |
|  |   |   | SAN BARTOLOME XICOMULCO | PERSONAS     | -       |                          |                                       |                       | -             |
|  |   |   | SAN FRANCISCO TECOXPÁ   | PERSONAS     | 86.0    |                          |                                       |                       | 1,342,836.00  |
|  |   |   | SAN JERONIMO MIACATLAN  | PERSONAS     | -       |                          |                                       |                       | -             |
|  |   |   | SAN JUAN TEPENAHUAC     | PERSONAS     | -       |                          |                                       |                       | -             |
|  |   |   | SAN LORENZO TLACOYUCAN  | PERSONAS     | -       |                          |                                       |                       | -             |
|  |   |   | SAN PABLO OZTOTEPEC     | PERSONAS     | 300.0   |                          |                                       |                       | 3,712,828.66  |
|  |   |   | SAN PEDRO ATOCPAN       | PERSONAS     | 84.0    |                          |                                       |                       | 1,141,213.53  |

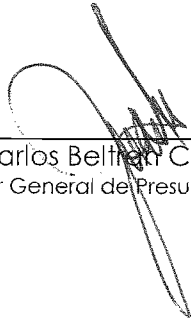
IV.16 PROSAP PROGRAMAS QUE OTORGAN SUBSIDIOS Y APOYOS A LA POBLACIÓN

| DENOMINACIÓN DEL PROGRAMA 1/ | FECHA DE PUBLICACIÓN DE REGLAS DE OPERACIÓN | DELEGACIÓN | COLONIA                    | BENEFICIARIO |         | TOTAL POBLACIÓN OBJETIVO | PRESUPUESTO (PESOS CON DOS DECIMALES) |                       |               |
|------------------------------|---|------------|----------------------------|--------------|---------|--------------------------|---------------------------------------|-----------------------|---------------|
|                              |   |            |                            | TIPO 2/      | TOTAL   |                          | ORIGINAL                              | PROGRAMADO MODIFICADO | EJERCIDO      |
|                              |   |            | SAN SALVADOR CUAUHTENCO    | PERSONAS     | -       |                          |                                       |                       | -             |
|                              |   |            | SANTA ANA TLACOTENCO       | PERSONAS     | 68.0    |                          |                                       |                       | 1,667,802.92  |
|                              |   |            | VILLA MILPA ALTA           | PERSONAS     | 268.0   |                          |                                       |                       | 3,283,951.38  |
|                              |   | TLAHUAC    | SAN ANDRES MIXQUIC         | PERSONAS     | -       |                          |                                       |                       | -             |
|                              |   |            | SAN FRANCISCO TLALTENCO    | PERSONAS     | -       |                          |                                       |                       | -             |
|                              |   |            | SAN JUAN IXTAYOPAN         | PERSONAS     | -       |                          |                                       |                       | -             |
|                              |   |            | SAN NICOLAS TETELCO        | PERSONAS     | -       |                          |                                       |                       | -             |
|                              |   |            | SAN PEDRO TLAHUAC          | PERSONAS     | -       |                          |                                       |                       | -             |
|                              |   |            | SANTA CATARINA YECAHUIZOTL | PERSONAS     | -       |                          |                                       |                       | -             |
|                              |   | XOCHIMILCO | SANTIAGO ZAPOTITLAN        | PERSONAS     | -       |                          |                                       |                       | -             |
|                              |   |            | BARRIO CALTONGO            | PERSONAS     | -       |                          |                                       |                       | -             |
|                              |   |            | BARRIO LA ASUNCION         | PERSONAS     | -       |                          |                                       |                       | -             |
|                              |   |            | BARRIO LA SANTISIMA        | PERSONAS     | -       |                          |                                       |                       | -             |
|                              |   |            | BARRIO SAN ESTEBAN         | PERSONAS     | -       |                          |                                       |                       | -             |
|                              |   |            | SAN ANDRES AHUAYUCAN       | PERSONAS     | -       |                          |                                       |                       | -             |
|                              |   |            | SAN FRANCISCO TLALNEPANTLA | PERSONAS     | 22.0    |                          |                                       |                       | 1,217,053.00  |
|                              |   |            | SAN GREGORIO ATLAPULCO     | PERSONAS     | 12.0    |                          |                                       |                       | 374,673.00    |
|                              |   |            | SAN LUIS TLAXIALTEMALCO    | PERSONAS     | 240.0   |                          |                                       |                       | 9,876,805.10  |
|                              |   |            | SAN MATEO XALPA            | PERSONAS     | 6.0     |                          |                                       |                       | 51,032.00     |
|                              |   |            | SANTA CECILIA TEPETLAPA    | PERSONAS     | -       |                          |                                       |                       | -             |
|                              |   |            | SANTA CRUZ ACALPIXCA       | PERSONAS     | -       |                          |                                       |                       | -             |
|                              |   |            | SANTA CRUZ XOCHITEPEC      | PERSONAS     | -       |                          |                                       |                       | -             |
|                              |   |            | SANTIAGO TEPALCATLALPAN    | PERSONAS     | -       |                          |                                       |                       | -             |
|                              |   |            | SANTIAGO TULYEHUALCO       | PERSONAS     | 14.0    |                          |                                       |                       | 458,672.00    |
| SUBTOTAL FOCORE              |   |            |                            |              | 507.0   |                          |                                       |                       | 25,759,593.86 |
| TOTAL PROFACE                |   |            |                            |              | 4,146.8 |                          |                                       |                       | 61,552,479.46 |



**ASAMBLEA LEGISLATIVA DEL DISTRITO  
FEDERAL, V LEGISLATURA  
INFORME DE AVANCE TRIMESTRAL  
ENERO-SEPTIEMBRE 2011**

Responsable:

  
\_\_\_\_\_  
Juan Carlos Beltrán Cordero  
Director General de Presupuesto

Titular:

  
\_\_\_\_\_  
Lic. José Manuel Ballesteros López  
Tesorero General

001

**EPCG-I EXPLICACIÓN A LA EVOLUCIÓN PRESUPUESTAL POR CAPÍTULO DE GASTO CON DÍGITO IDENTIFICADOR 1**

UNIDAD RESPONSABLE: 17-10-00 Asamblea Legislativa del Distrito Federal, V Legislatura

PERÍODO: Enero-Septiembre 2011

| R | CAPÍTULO        | PRESUPUESTO (Pesos con dos decimales) |                |                       |                   |              | A) EXPLICAR LAS VARIACIONES DEL PRESUPUESTO PROGRAMADO MODIFICADO RESPECTO DEL DEVENGADO AL PERÍODO.<br><br>B) SEÑALAR LOS CONCEPTOS DE GASTO REGISTRADOS COMO PENDIENTE DE PAGO Y EXPLICAR LAS CAUSAS QUE LO ORIGINARON. |
|---|-----------------|---------------------------------------|----------------|-----------------------|-------------------|--------------|---|
|   |                 | PROGRAMADO MODIFICADO (1)             | EJERCIDO (2)   | PENDIENTE DE PAGO (3) | DEVENGADO 2+3=(4) | VAR. 1-4=(5) |   |
|   | 1000            | 456,573,406.05                        | 456,573,406.05 | 0.00                  | 456,573,406.05    | 0.00         | A)<br>B)  |
|   | 2000            | 14,309,652.69                         | 14,309,652.69  | 0.00                  | 14,309,652.69     | 0.00         | A)<br>B)  |
|   | 3000            | 85,931,600.72                         | 85,931,600.72  | 0.00                  | 85,931,600.72     | 0.00         | A)<br>B)  |
|   | 4000            | 309,334,996.54                        | 309,334,996.54 | 0.00                  | 309,334,996.54    | 0.00         | A)<br>B)  |
|   | 5000            | 1,000,000.00                          | 1,000,000.00   | 0.00                  | 1,000,000.00      | 0.00         | A)<br>B)  |
|   | 6000            | 0.00                                  | 0.00           | 0.00                  | 0.00              | 0.00         | A)<br>B)  |
|   | 7000            | 0.00                                  | 0.00           | 0.00                  | 0.00              | 0.00         | A)<br>B)  |
|   | 9000            | 0.00                                  | 0.00           | 0.00                  | 0.00              | 0.00         | A)<br>B)  |
|   | TOTAL RESULTADO | 867,149,656.00                        | 867,149,656.00 | 0.00                  | 867,149,656.00    | 0.00         |   |
|   | TOTAL UR        | 867,149,656.00                        | 867,149,656.00 | 0.00                  | 867,149,656.00    | 0.00         |   |



002

**EPCG-II EVOLUCIÓN PRESUPUESTAL POR CAPÍTULO DE GASTO CON DÍGITO IDENTIFICADOR 2**

UNIDAD RESPONSABLE: 17-L0-00 Asamblea Legislativa del Distrito Federal, V Legislatura

PERÍODO: Enero-Septiembre 2011

| R               | CAPÍTULO | PRESUPUESTO (Pesos con dos decimales) |                 |                             |                      |                 |
|-----------------|----------|---------------------------------------|-----------------|-----------------------------|----------------------|-----------------|
|                 |          | PROGRAMADO<br>MODIFICADO<br>(1)       | EJERCIDO<br>(2) | PENDIENTE<br>DE PAGO<br>(3) | DEVENGADO<br>2+3=(4) | VAR.<br>1-4=(5) |
|                 | 1000     |                                       |                 |                             |                      |                 |
|                 | 2000     | <b>“No Aplica”</b>                    |                 |                             |                      |                 |
|                 | 3000     |                                       |                 |                             |                      |                 |
|                 | 5000     |                                       |                 |                             |                      |                 |
| TOTAL RESULTADO |          |                                       |                 |                             |                      |                 |
| TOTAL UR        |          |                                       |                 |                             |                      |                 |




003



**EAP-I EVOLUCIÓN DE LAS ADECUACIONES PRESUPUESTALES**

UNIDAD RESPONSABLE: 17-10-00 Asamblea Legislativa del Distrito Federal, V Legislatura

PERÍODO: Enero-Septiembre 2011

**PRESUPUESTO (Pesos con dos decimales)**

|                  |                  |                             |                            |
|------------------|------------------|-----------------------------|----------------------------|
| ORIGINAL:        | MODIFICADO:      | VARIACIÓN ABSOLUTA: (4 - 3) | VARIACIÓN %: ((4/3)-1)*100 |
| 1,171'386,210.00 | 1,171'386,210.00 | 0.00                        | 0.00                       |

| PROYECTOS, ACCIONES O PROGRAMAS <sup>1/</sup> | RESULTADO | ORIGINAL | MODIFICADO | EJERCIDO | FUENTE DE FINANCIAMIENTO | GCI |
|---|-----------|----------|------------|----------|--------------------------|-----|
|   |           |          |            |          |                          |     |
|   |           |          |            |          |                          |     |
|   |           |          |            |          |                          |     |
|   |           |          |            |          |                          |     |
|   |           |          |            |          |                          |     |
|   |           |          |            |          |                          |     |
|   |           |          |            |          |                          |     |
|   |           |          |            |          |                          |     |
|   |           |          |            |          |                          |     |
|   |           |          |            |          |                          |     |
|   |           |          |            |          |                          |     |
|   |           |          |            |          |                          |     |
|   |           |          |            |          |                          |     |
|   |           |          |            |          |                          |     |
|   |           |          |            |          |                          |     |
|   |           |          |            |          |                          |     |
|   |           |          |            |          |                          |     |
|   |           |          |            |          |                          |     |
|   |           |          |            |          |                          |     |
|   |           |          |            |          |                          |     |
|   |           |          |            |          |                          |     |
|   |           |          |            |          |                          |     |

1/ Se refiere a programas públicos.





**PAPR PRINCIPALES ACCIONES, PROGRAMAS PÚBLICOS O PROYECTOS REALIZADOS**

UNIDAD RESPONSABLE: 17-10-00 Asamblea Legislativa del Distrito Federal, V Legislatura

PERÍODO: Enero-Septiembre 2011

| EJE DEL PROGRAMA GENERAL DE DESARROLLO 2007-2012               | LÍNEA DE POLÍTICA  | PROYECTOS, ACCIONES O PROGRAMAS <sup>1/</sup>   | OBJETIVO DE LOS PROYECTOS ACCIONES O PROGRAMAS | MONTO EJERCIDO | COMPONENTES   | POBLACIÓN BENEFICIADA               | OTRAS CARACTERÍSTICAS DEL PROGRAMA |
|--|--|---|--|----------------|---|-------------------------------------|------------------------------------|
| "Reforma política derechos plenos a la ciudad y sus habitantes | "Con base en el diálogo, la concertación y la búsqueda de acuerdos; se trabajará con la Asamblea Legislativa del Distrito Federal (ALDF), el Congreso de la Unión y los demás poderes de la Unión, para impulsar reformas legislativas que den al Distrito Federal los mismos derechos, obligaciones y atribuciones de una entidad Federativa. | La Asamblea Legislativa es un Órgano Local de Gobierno del Distrito Federal, cuya actividad permanente es legislar en las materias que le confiere la Constitución Política de los Estados Unidos Mexicanos, el Estatuto de Gobierno del Distrito Federal, la Ley Orgánica de la Asamblea Legislativa del Distrito Federal y el Reglamento para el Gobierno Interior de la Asamblea Legislativa del Distrito Federal, teniendo como objetivo principal el de elaborar leyes en materia civil y penal, planeación de desarrollo urbano, preservación del medio ambiente, vialidad y transporte urbano, limpia, turismo, abasto, uso de suelo, entre otros, representando en toda ocasión los intereses de los ciudadanos del Distrito Federal, para mejorar su calidad de vida y el fortalecimiento de la vida democrática de la Ciudad de México, Distrito Federal. |  | 867,149,656.00 | "En el periodo Enero-Septiembre de 2011, los trabajos de la Asamblea Legislativa del Distrito Federal, V Legislatura, consisten en la aprobación de iniciativas de leyes y decretos para el Distrito Federal. Se realizaron además foros y mesas de trabajo, destacando: Foro Cooperativismo, Fomento a la Economía Social; Foro Construyendo y Armonizando una vida plena de todas las mujeres, Foro Libertad de Expresión; Foro Vivienda en Riesgo; Foro Diversos Topicos en Relación a la Reforma Constitucional del 18 de Junio del 2008; Foro Impulsando los Mercados Públicos; Foro Internacional de Cambio Climático, Foro Proyecto Alternativo de Economía, buscando estos el bienestar y desarrollo de la población del Distrito Federal. Asimismo se realizaron mediante los Modulos de Atención Orientación y Quejas Ciudadanas, trabajos para atender las peticiones, quejas y propuestas que formularon los habitantes del Distrito Federal. | Los ciudadanos del Distrito Federal |                                    |

1/ Se refiere a programas públicos.



IAPP INDICADORES ASOCIADOS A PROGRAMAS PÚBLICOS

UNIDAD RESPONSABLE: 17-L0-00 Asamblea Legislativa del Distrito Federal, V Legislatura

PERÍODO: Enero-Septiembre 2011

PROGRAMA PÚBLICO:

| OBJETIVO     | NOMBRE DEL INDICADOR | DIMENSIÓN A MEDIR | MÉTODO DE CÁLCULO | VALOR DEL INDICADOR | VALOR DEL INDICADOR EN EL MISMO PERIODO DEL AÑO ANTERIOR | FRECUENCIA A MEDIR | MEDIOS DE VERIFICACIÓN |
|--------------|----------------------|-------------------|-------------------|---------------------|--|--------------------|------------------------|
| Fin:         |                      |                   |                   |                     |  |                    |                        |
| Propósito :  |                      | "No Aplica"       |                   |                     |  |                    |                        |
| Componentes: |                      |                   |                   |                     |  |                    |                        |
| Actividades: |                      |                   |                   |                     |  |                    |                        |

*TBJ*

**EVPP-I EVALUACIÓN PROGRAMÁTICO-PRESUPUESTAL DE ACTIVIDADES INSTITUCIONALES**

UNIDAD RESPONSABLE: 17-L0-00 Asamblea Legislativa del Distrito Federal, V Legislatura

PERÍODO: Enero-Septiembre 2011

| R  | SR | AI | DENOMINACIÓN   | UNIDAD DE MEDIDA | R E S U L T A D O S          |                  |                        |  |                 |                          |                  |                                  |                                    |                     |
|----|----|----|--|------------------|------------------------------|------------------|------------------------|--|-----------------|--------------------------|------------------|----------------------------------|------------------------------------|---------------------|
|    |    |    |  |                  | FÍSICO                       |                  |                        | PRESUPUESTAL (Pesos con dos decimales) |                 |                          |                  |                                  | IDBSP<br>(%)<br>(5+6-7+8)/4<br>(9) | IARCM<br>(%)<br>3/9 |
|    |    |    |  |                  | PROGRAMADO MODIFICADO<br>(1) | ALCANZADO<br>(2) | ICMP<br>(%)<br>2/1=(3) | PROGRAMADO MODIFICADO<br>(4)           | EJERCIDO<br>(5) | PENDIENTE DE PAGO<br>(6) | ANTICIPOS<br>(7) | AMORTIZACIÓN DE ANTICIPOS<br>(8) |                                    |                     |
| 01 |    |    | El proceso legislativo esta orientado por las prioridades ciudadanas | S/N              | 1                            | 1                | 1                      | 867,149,656.00                         | 867,149,656.00  | -                        | -                | -                                | 100.00                             |                     |
|    | 01 |    | El quehacer legislativo representa los intereses de la ciudadanía    |                  |                              |                  |                        |  |                 |                          |                  |                                  |                                    |                     |
|    |    | 01 | Transferencia a Órganos Autónomos                                    |                  |                              |                  |                        |  |                 |                          |                  |                                  |                                    |                     |

*Handwritten signature*

**EVPP-II EXPLICACIÓN A LAS VARIACIONES DE LA EVALUACIÓN PROGRAMÁTICA DE ACTIVIDADES INSTITUCIONALES**

UNIDAD RESPONSABLE: 17-L0-00 Asamblea Legislativa del Distrito Federal, V Legislatura

PERÍODO: Enero-Septiembre 2011

| R | SR | AI | DENOMINACIÓN | CAUSAS DE LAS DESVIACIONES |
|---|----|----|--------------|----------------------------|
|   |    |    |              | <p>“No Aplica”</p>         |





ADyS-I AYUDAS, DONATIVOS Y SUBSIDIOS

UNIDAD RESPONSABLE: 17-L0-00 Asamblea Legislativa del Distrito Federal, V Legislatura

PERÍODO: Enero-Septiembre 2011

| AYUDAS, DONATIVOS Y SUBSIDIOS | BENEFICIARIO       |       | MONTO EJERCIDO | CARACTERÍSTICAS |
|-------------------------------|--------------------|-------|----------------|-----------------|
|                               | TIPO <sup>1/</sup> | TOTAL |                |                 |
|                               |                    |       |                |                 |
|                               |                    |       |                |                 |
|                               |                    |       |                |                 |
|                               |                    |       |                |                 |
|                               |                    |       |                |                 |
|                               |                    |       |                |                 |
|                               |                    |       |                |                 |
|                               |                    |       |                |                 |
|                               |                    |       |                |                 |
|                               | “No Aplica”        |       |                |                 |
|                               |                    |       |                |                 |
|                               |                    |       |                |                 |
|                               |                    |       |                |                 |
|                               |                    |       |                |                 |
|                               |                    |       |                |                 |
|                               |                    |       |                |                 |
|                               |                    |       |                |                 |
|                               |                    |       |                |                 |
|                               |                    |       |                |                 |
|                               |                    |       |                |                 |

1/ Tipo de Beneficiario sea persona, grupo, asociación o empresa.





**PROSAP PROGRAMAS QUE OTORGAN SUBSIDIOS Y APOYOS A LA POBLACIÓN**

UNIDAD RESPONSABLE: 17-L0-00 Asamblea Legislativa del Distrito Federal, V Legislatura

PERÍODO: Enero-Septiembre 2011

| DENOMINACIÓN DEL PROGRAMA 1/ | FECHA DE PUBLICACIÓN DE REGLAS DE OPERACIÓN | DELEGACIÓN | COLONIA | BENEFICIARIO |       | TOTAL POBLACIÓN OBJETIVO | PRESUPUESTO (Pesos con dos decimales) |                       |          |
|------------------------------|---|------------|---------|--------------|-------|--------------------------|---------------------------------------|-----------------------|----------|
|                              |   |            |         | TIPO 2/      | TOTAL |                          | ORIGINAL                              | PROGRAMADO MODIFICADO | EJERCIDO |
| "No Aplica"                  |   |            |         |              |       |                          |                                       |                       |          |

1/ Se refiere a programas públicos que cuentan con reglas de operación publicadas en la Gaceta Oficial del Distrito Federal.

2/ Tipo de Beneficiario sea persona, grupo, asociación o empresa.







**FIDCO-I FIDEICOMISOS CONSTITUIDOS**

UNIDAD RESPONSABLE: 17-L0-00 Asamblea Legislativa del Distrito Federal, V Legislatura

PERÍODO: Enero-Septiembre 2011

| DENOMINACIÓN DEL FIDEICOMISO | FECHA DE SU CONSTITUCIÓN | FIDEICOMITENTE | FIDEICOMISARIO | FIDUCIARIO | OBJETO DE SU CONSTITUCIÓN | MODIFICACIONES AL OBJETO DE SU CONSTITUCIÓN | OBJETIVO ACTUAL | DISPONIBILIDAD DE RECURSOS AL FINALIZAR EL TRIMESTRE ANTERIOR (1) | DISPONIBILIDAD DE RECURSOS AL FINALIZAR EL TRIMESTRE DE REFERENCIA (2) | VARIACIÓN DE LA DISPONIBILIDAD 2-1 = (3) | ESTADO FINANCIERO |        |         |  |  |
|------------------------------|--------------------------|----------------|----------------|------------|---------------------------|---|-----------------|---|--|--|-------------------|--------|---------|--|--|
|                              |                          |                |                |            |                           |   |                 |   |  |  | ACTIVO            | PASIVO | CAPITAL |  |  |
|                              |                          |                |                |            |                           |   |                 |   |  |  |                   |        |         |  |  |
|                              |                          |                |                |            |                           |   |                 |   |  |  |                   |        |         |  |  |
|                              |                          |                |                |            |                           |   |                 |   |  |  |                   |        |         |  |  |
|                              |                          |                |                |            |                           |   |                 |   |  |  |                   |        |         |  |  |
|                              |                          |                |                |            |                           |   |                 |   |  |  |                   |        |         |  |  |
|                              |                          |                |                |            |                           |   |                 |   |  |  |                   |        |         |  |  |
|                              |                          |                |                |            |                           |   |                 |   |  |  |                   |        |         |  |  |
|                              |                          |                |                |            |                           |   |                 |   |  |  |                   |        |         |  |  |
|                              |                          |                |                |            |                           |   |                 |   |  |  |                   |        |         |  |  |
|                              |                          |                |                |            |                           |   |                 |   |  |  |                   |        |         |  |  |
|                              |                          |                |                |            |                           |   |                 |   |  |  |                   |        |         |  |  |
|                              |                          |                |                |            |                           |   |                 |   |  |  |                   |        |         |  |  |
|                              |                          |                |                |            |                           |   |                 |   |  |  |                   |        |         |  |  |
|                              |                          |                |                |            |                           |   |                 |   |  |  |                   |        |         |  |  |
|                              |                          |                |                |            |                           |   |                 |   |  |  |                   |        |         |  |  |

"No Aplica"

**FIDCO-II FIDEICOMISOS CONSTITUIDOS**

UNIDAD RESPONSABLE: 17-L0-00 Asamblea Legislativa del Distrito Federal, V Legislatura

PERÍODO: Enero-Septiembre 2011

| DENOMINACIÓN DEL FIDEICOMISO | TIPO DE GASTO GCI | DESTINO DEL GASTO | MONTO EJERCIDO |
|------------------------------|-------------------|-------------------|----------------|
|                              |                   |                   | TOTAL          |
|                              | C                 |                   |                |
|                              | I                 |                   |                |
|                              |                   | "No Aplica"       |                |
|                              |                   |                   |                |
|                              |                   |                   |                |
|                              |                   |                   |                |
|                              |                   |                   |                |
|                              |                   |                   |                |
|                              |                   |                   |                |
|                              |                   |                   |                |
|                              |                   |                   |                |
|                              |                   |                   |                |
|                              |                   |                   |                |
|                              |                   |                   |                |
|                              |                   |                   |                |
|                              |                   |                   |                |
|                              |                   |                   |                |
|                              |                   |                   |                |
|                              |                   |                   |                |
|                              |                   |                   |                |
|                              |                   |                   |                |



**PIME PROGRAMA INTEGRAL DE MANTENIMIENTO DE ESCUELAS**

UNIDAD RESPONSABLE: 17-10-00 Asamblea Legislativa del Distrito Federal, V Legislatura

PERÍODO: Enero-Septiembre 2011

No. DE ESCUELAS: (3)

MATRÍCULA DE ESTUDIANTES: (4)

| NOMBRE DE LA ESCUELA | AVANCE DE LA OBRA (%) | PRESUPUESTO (Pesos con dos decimales) |                           |              |                       |                   | AVANCE %<br>4/1=(5) | DESCRIPCIÓN DE LAS OBRAS |
|----------------------|-----------------------|---------------------------------------|---------------------------|--------------|-----------------------|-------------------|---------------------|--------------------------|
|                      |                       | ORIGINAL                              | PROGRAMADO MODIFICADO (1) | EJERCIDO (2) | PENDIENTE DE PAGO (3) | DEVENGADO 2+3=(4) |                     |                          |
|                      |                       |                                       |                           |              |                       |                   |                     |                          |
|                      |                       |                                       |                           |              |                       |                   |                     |                          |
|                      |                       |                                       |                           |              |                       |                   |                     |                          |
|                      |                       |                                       |                           |              |                       |                   |                     |                          |
| "No Aplica"          |                       |                                       |                           |              |                       |                   |                     |                          |
|                      |                       |                                       |                           |              |                       |                   |                     |                          |
|                      |                       |                                       |                           |              |                       |                   |                     |                          |
|                      |                       |                                       |                           |              |                       |                   |                     |                          |
|                      |                       |                                       |                           |              |                       |                   |                     |                          |
|                      |                       |                                       |                           |              |                       |                   |                     |                          |
|                      |                       |                                       |                           |              |                       |                   |                     |                          |
|                      |                       |                                       |                           |              |                       |                   |                     |                          |
|                      |                       |                                       |                           |              |                       |                   |                     |                          |
|                      |                       |                                       |                           |              |                       |                   |                     |                          |
|                      |                       |                                       |                           |              |                       |                   |                     |                          |
| TOTAL (14)           |                       |                                       |                           |              |                       |                   |                     |                          |

PDE PROYECTOS DELEGACIONALES ETIQUETADOS

UNIDAD RESPONSABLE: 17-L0-00 Asamblea Legislativa del Distrito Federal, V Legislatura

PERÍODO: Enero-Septiembre 2011

| PROYECTO | PRESUPUESTO (Pesos con dos decimales) |                           |              | DESCRIPCIÓN |
|----------|---------------------------------------|---------------------------|--------------|-------------|
|          | ORIGINAL                              | PROGRAMADO MODIFICADO (1) | EJERCIDO (2) |             |
|          |                                       |                           |              |             |
|          |                                       |                           |              |             |
|          |                                       |                           |              |             |
|          |                                       |                           |              |             |
|          |                                       |                           |              |             |
|          | “No Aplica”                           |                           |              |             |
|          |                                       |                           |              |             |
|          |                                       |                           |              |             |
|          |                                       |                           |              |             |
|          |                                       |                           |              |             |
|          |                                       |                           |              |             |
|          |                                       |                           |              |             |
|          |                                       |                           |              |             |
|          |                                       |                           |              |             |
|          |                                       |                           |              |             |
|          |                                       |                           |              |             |
|          |                                       |                           |              |             |
|          |                                       |                           |              |             |

PPD PRESUPUESTO PARTICIPATIVO PARA LAS DELEGACIONES

UNIDAD RESPONSABLE: 17-L0-00 Asamblea Legislativa del Distrito Federal, V Legislatura

PERÍODO: Enero-Septiembre 2011

| COLONIA O PUEBLO ORIGINARIO | PROYECTO | DESCRIPCIÓN | AVANCE DEL PROYECTO (%) | PRESUPUESTO (Pesos con dos decimales) |                            |               |               |
|-----------------------------|----------|-------------|-------------------------|---------------------------------------|----------------------------|---------------|---------------|
|                             |          |             |                         | ORIGINAL<br>1                         | PROGRAMADO MODIFICADO<br>2 | EJERCIDO<br>3 | VAR. %<br>3/2 |
| <p>“No Aplica”</p>          |          |             |                         |                                       |                            |               |               |

*Handwritten signature*

**EUAC EXPLICACIÓN DE LAS UNIDADES ADMINISTRATIVAS CONSOLIDADORAS A LA EVOLUCIÓN PRESUPUESTAL DEL GASTO REGISTRADO CON DÍGITO IDENTIFICADOR 2**

UNIDAD RESPONSABLE: 17-L0-00 Asamblea Legislativa del Distrito Federal, V Legislatura

PERÍODO: Enero-Septiembre 2011

| PARTIDA  | PRESUPUESTO (Pesos con dos decimales) |              |                       |                   |              | A) EXPLICAR LAS VARIACIONES DEL PRESUPUESTO MODIFICADO RESPECTO DEL DEVENGADO AL PERIODO.<br>B) SEÑALAR LOS CONCEPTOS DE GASTO REGISTRADOS COMO PENDIENTE DE PAGO Y EXPLICAR LAS CAUSAS QUE LO ORIGINARON. |
|----------|---------------------------------------|--------------|-----------------------|-------------------|--------------|--|
|          | PROGRAMADO MODIFICADO (1)             | EJERCIDO (2) | PENDIENTE DE PAGO (3) | DEVENGADO 2+3=(4) | VAR. 1-4=(5) |  |
|          |                                       |              |                       |                   |              | A)<br>B)   |
|          |                                       |              |                       |                   |              | A)   |
|          |                                       |              |                       |                   |              | <b>“No Aplica”</b>   |
|          |                                       |              |                       |                   |              | B)   |
|          |                                       |              |                       |                   |              | A)<br>B)   |
|          |                                       |              |                       |                   |              | A)<br>B)   |
|          |                                       |              |                       |                   |              | A)<br>B)   |
|          |                                       |              |                       |                   |              | A)<br>B)   |
| TOTAL UR |                                       |              |                       |                   |              |  |





**REA-I REMANENTES DE EJERCICIOS ANTERIORES DE LOS ÓRGANOS DE GOBIERNO Y AUTÓNOMOS**

UNIDAD RESPONSABLE: 17-10-00 Asamblea Legislativa del Distrito Federal, V Legislatura

PERÍODO: Enero-Septiembre 2011

| RESULTADO | MONTO (Pesos con dos decimales) |                          | FUENTE DE FINANCIAMIENTO | DESTINO DEL GASTO  |
|-----------|---------------------------------|--------------------------|--------------------------|--|
|           | REMANENTE                       | RENDIMIENTOS FINANCIEROS |                          |  |
|           | 0.00                            | 0.00                     |                          | En el periodo enero-septiembre de 2011 no se regularizaron ni incorporaron recursos al presupuesto de la Asamblea Legislativa, ya que en el Ejercicio 2010 este Órgano de Gobierno no tuvo remanentes. |
|           |                                 |                          |                          |  |
|           |                                 |                          |                          |  |
|           |                                 |                          |                          |  |
|           |                                 |                          |                          |  |
|           |                                 |                          |                          |  |
|           |                                 |                          |                          |  |
|           |                                 |                          |                          |  |
|           |                                 |                          |                          |  |
|           |                                 |                          |                          |  |
|           |                                 |                          |                          |  |
|           |                                 |                          |                          |  |
|           |                                 |                          |                          |  |
|           |                                 |                          |                          |  |
|           |                                 |                          |                          |  |
|           |                                 |                          |                          |  |
|           |                                 |                          |                          |  |
|           |                                 |                          |                          |  |
|           |                                 |                          |                          |  |
|           |                                 |                          |                          |  |

*[Handwritten signature]*



REA-II REINTEGROS DEL EJERCICIO ANTERIOR DE LOS ÓRGANOS DE GOBIERNO Y AUTÓNOMOS

UNIDAD RESPONSABLE: 17-L0-00 Asamblea Legislativa del Distrito Federal, V Legislatura

PERÍODO: Enero-Septiembre 2011

| RESULTADO | MONTO (Pesos con dos decimales) |                          | FUENTE DE FINANCIAMIENTO | CAUSAS DEL REINTEGRO   |
|-----------|---------------------------------|--------------------------|--------------------------|--|
|           | REINTEGRO                       | RENDIMIENTOS FINANCIEROS |                          |  |
|           | 0.00                            | 0.00                     |                          | En el periodo enero-septiembre de 2011 no se regularizaron ni incorporaron recursos al presupuesto de la Asamblea Legislativa, ya que en el Ejercicio 2010 este Órgano de Gobierno no tuvo remanentes. |
|           |                                 |                          |                          |  |
|           |                                 |                          |                          |  |
|           |                                 |                          |                          |  |
|           |                                 |                          |                          |  |
|           |                                 |                          |                          |  |
|           |                                 |                          |                          |  |
|           |                                 |                          |                          |  |
|           |                                 |                          |                          |  |
|           |                                 |                          |                          |  |
|           |                                 |                          |                          |  |
|           |                                 |                          |                          |  |
|           |                                 |                          |                          |  |
|           |                                 |                          |                          |  |
|           |                                 |                          |                          |  |
|           |                                 |                          |                          |  |
|           |                                 |                          |                          |  |
|           |                                 |                          |                          |  |
|           |                                 |                          |                          |  |
|           |                                 |                          |                          |  |
|           |                                 |                          |                          |  |
|           |                                 |                          |                          |  |
|           |                                 |                          |                          |  |
|           |                                 |                          |                          |  |
|           |                                 |                          |                          |  |
|           |                                 |                          |                          |  |



**IDT INGRESOS DISTINTOS A LAS TRANSFERENCIAS DE LOS ÓRGANOS DE GOBIERNO Y AUTÓNOMOS**

UNIDAD RESPONSABLE: 17-10-00 Asamblea Legislativa del Distrito Federal, V Legislatura

PERÍODO: Enero-Septiembre 2011

| CONCEPTO  | INGRESOS<br>(Pesos con dos decimales)                              | A) ESPECIFICAR LOS RUBROS QUE GENERARON LOS INGRESOS   |
|---|--|--|
| <b>INGRESOS DISTINTOS A LAS TRANSFERENCIAS <sup>1/</sup></b><br>- VENTA DE BIENES<br>- VENTA DE SERVICIOS<br>- INGRESOS DIVERSOS<br>- VENTA DE INVERSIONES<br>- RENDIMIENTOS FINANCIEROS<br>- OTROS | 14,149,386.07<br><br><br><br><br>2,525,271.16<br><br>11,624,114.91 | A) La inversión en instituciones financieras, así como el estímulo fiscal 2011 y la compensación del ISR de ejercicios anteriores. |

1/ Se refiere a los ingresos captados diferentes a las Transferencias del GDF (incluir los conceptos como la venta de bienes y servicios, así como los rendimientos financieros que generaron los ingresos).



**APOGA-I ADECUACIONES PRESUPUESTALES DE LOS ÓRGANOS DE GOBIERNO Y AUTÓNOMOS**

UNIDAD RESPONSABLE: 17-10-00 Asamblea Legislativa del Distrito Federal, V Legislatura

PERÍODO: Enero-Septiembre 2011

| CAPÍTULO DE GASTO | PRESUPUESTO<br>(Pesos con dos decimales) |                  | CAUSAS DE LAS ADECUACIONES AL PRESUPUESTO   |
|-------------------|--|------------------|---|
|                   | ORIGINAL                                 | MODIFICADO       |   |
| 4000              | 1,171'386,210.00                         | 1,171'386,210.00 | No se han realizado adecuaciones presupuestales externas en el periodo enero-septiembre de 2011 |
|                   |  |                  |   |
|                   |  |                  |   |
|                   |  |                  |   |
|                   |  |                  |   |
|                   |  |                  |   |
|                   |  |                  |   |
|                   |  |                  |   |
|                   |  |                  |   |
|                   |  |                  |   |
|                   |  |                  |   |
|                   |  |                  |   |
|                   |  |                  |   |
|                   |  |                  |   |
|                   |  |                  |   |
|                   |  |                  |   |
|                   |  |                  |   |
|                   |  |                  |   |
|                   |  |                  |   |
|                   |  |                  |   |
|                   |  |                  |   |
|                   |  |                  |   |
|                   |  |                  |   |
|                   |  |                  |   |
|                   |  |                  |   |
|                   |  |                  |   |
|                   |  |                  |   |
|                   |  |                  |   |
|                   |  |                  |   |
|                   |  |                  |   |
|                   |  |                  |   |
|                   |  |                  |   |
|                   |  |                  |   |
|                   |  |                  |   |
|                   |  |                  |   |
|                   |  |                  |   |
|                   |  |                  |   |
|                   |  |                  |   |

*Handwritten initials/signature*

**APOGA-II ADECUACIONES PRESUPUESTALES DE LOS ÓRGANOS DE GOBIERNO Y AUTÓNOMOS**

UNIDAD RESPONSABLE: 17-10-00 Asamblea Legislativa del Distrito Federal, V Legislatura

PERÍODO: Enero-Septiembre 2011

**PRESUPUESTO (Pesos con dos decimales)**

| ORIGINAL:        | MODIFICADO:      | VARIACIÓN ABSOLUTA: (4 - 3) | VARIACIÓN %: ((4/3)-1)*100 |
|------------------|------------------|-----------------------------|----------------------------|
| 1,171'386,210.00 | 1,171'386,210.00 | 0.00                        | 0.00                       |

| PROYECTOS, ACCIONES<br>O PROGRAMAS <sup>1/</sup> | PRESUPUESTO<br>(Pesos con dos decimales) |                  | CAUSAS DE LAS ADECUACIONES AL PRESUPUESTO   |
|--|--|------------------|---|
|  | ORIGINAL                                 | MODIFICADO       |   |
|  | 1,171'386,210.00                         | 1,171'386,210.00 | No se han realizado adecuaciones presupuestales externas en el período enero-septiembre de 2011 |
|  |  |                  |   |
|  |  |                  |   |
|  |  |                  |   |
|  |  |                  |   |
|  |  |                  |   |
|  |  |                  |   |
|  |  |                  |   |
|  |  |                  |   |
|  |  |                  |   |
|  |  |                  |   |
|  |  |                  |   |
|  |  |                  |   |
|  |  |                  |   |
|  |  |                  |   |
|  |  |                  |   |
|  |  |                  |   |
|  |  |                  |   |
|  |  |                  |   |
|  |  |                  |   |
|  |  |                  |   |
|  |  |                  |   |
|  |  |                  |   |
|  |  |                  |   |
|  |  |                  |   |
|  |  |                  |   |
|  |  |                  |   |
|  |  |                  |   |

1/ Se refiere a programas públicos.



ASAMBLEA LEGISLATIVA DEL DISTRITO FEDERAL  
V LEGISLATURA

2011/10/13 13:04

TESORERIA GENERAL

ESTADO DE SITUACION FINANCIERA AL 30 DE SEPTIEMBRE DE 2011

V LEGISLATURA

ACTIVO

ACTIVO CIRCULANTE:

|                        |               |
|------------------------|---------------|
| BANCOS                 | 4,723,067.23  |
| INVERSIONES            | 34,950,724.65 |
| DEUDORES DIVERSOS      | 1,000,000.00  |
| ANTICIPO A PROVEEDORES | 0.00          |
| FONDOS FIJOS           | 0.00          |
| DOCUMENTOS POR COBRAR  | 0.00          |

TOTAL ACTIVO CIRCULANTE 40,673,791.88

ACTIVO FIJO NETO:

|                                       |                 |
|---------------------------------------|-----------------|
| ACTIVO FIJO HISTORICO                 | 170,030,822.98  |
| REVALUACION DE ACTIVO FIJO            | 23,036,876.65   |
| DEPRECIACION ACUMULADA DE ACTIVO FIJO | (92,534,609.77) |
| REVALUACION DEPRE. ACUM. ACTIVO FIJO  | (18,893,867.15) |

TOTAL ACTIVO FIJO NETO 81,639,222.71

ACTIVO DIFERIDO:

|                       |            |
|-----------------------|------------|
| DEPOSITOS EN GARANTIA | 502,363.82 |
|-----------------------|------------|

TOTAL ACTIVO DIFERIDO 502,363.82

TOTAL ACTIVO 122,815,378.41

CUENTAS DE ORDEN DEUDORAS

ALMACEN

|                                     |               |
|-------------------------------------|---------------|
| ALMACEN DE MATERIALES Y SUMINISTROS | 20,793,613.12 |
|-------------------------------------|---------------|

FONDO EMERGENTE

|                                     |               |
|-------------------------------------|---------------|
| FONDO EMERGENTE LABORAL             | 41,413,429.78 |
| FONDO EMERGENTE LABORAL POR APLICAR | 7,150,724.65  |

PASIVO Y PATRIMONIO

PASIVO CORTO PLAZO:

|                          |               |
|--------------------------|---------------|
| PROVEEDORES              | 2,821,489.75  |
| ACREEDORES DIVERSOS      | 10,713,231.07 |
| IMPUESTOS POR PAGAR      | 6,539,207.86  |
| REMUNERACIONES POR PAGAR | 593,325.89    |

TOTAL PASIVO CORTO PLAZO 20,667,254.57

PATRIMONIO

|                                      |                |
|--------------------------------------|----------------|
| PATRIMONIO APORTADO POR EL GOBIERNO  | 77,496,213.21  |
| EXCESO O INSUFICIENCIA EN EL CAPITAL | 4,142,499.25   |
| RESULTADO DE EJERCICIOS ANTERIORES   | (1,315,636.58) |
| RESULTADO DEL EJERCICIO              | 21,825,047.96  |

TOTAL PATRIMONIO 102,148,123.84

TOTAL PASIVO Y PATRIMONIO 122,815,378.41

CUENTAS DE ORDEN ACREEDORAS

ALMACEN

|                                     |               |
|-------------------------------------|---------------|
| ALMACEN DE MATERIALES (EXISTENCIAS) | 6,398,248.92  |
| ALMACEN DE MATERIALES APLICADOS     | 27,191,862.04 |

FONDO EMERGENTE

|                                  |               |
|----------------------------------|---------------|
| FONDO EMERGENTE LABORAL APLICADO | 34,262,705.13 |
|----------------------------------|---------------|

DAVID MACHORRO PARADA  
DIRECTOR DE CONTABILIDAD Y CUENTA PUBLICA

LIC. JUAN CARLOS BELTRÁN CORDERO  
DIRECTOR GENERAL DE PRESUPUESTO

LIC. JOSÉ MANUEL BALLESTEROS LÓPEZ  
TESORERO GENERAL



ASAMBLEA LEGISLATIVA DEL DISTRITO FEDERAL  
V LEGISLATURA

2011/10/13 13:04

TESORERIA GENERAL

ESTADO DE INGRESOS, GASTOS E INVERSIONES DEL 1º DE ENERO AL 30 DE SEPTIEMBRE DE 2011

INGRESOS

APORTACION DE OPERACION DEL GOB DEL D.F.  
OTROS INGRESOS

| ACUMULADO      | %     |
|----------------|-------|
| 867,149,656.00 | 97.22 |
| 24,821,157.05  | 2.78  |

TOTAL INGRESOS

891,970,813.05 100.00

GASTO DE OPERACION

SERVICIOS PERSONALES  
MATERIALES Y SUMINISTROS  
SERVICIOS GENERALES  
AYUDAS, SUBSIDIOS Y TRANSFERENCIAS

|                |       |
|----------------|-------|
| 526,398,772.83 | 59.02 |
| 6,093,083.16   | 0.68  |
| 68,232,272.36  | 7.65  |
| 269,269,444.74 | 30.19 |

TOTAL GASTO DE OPERACION

869,993,573.09 97.54

REMANENTE DE OPERACION

21,977,239.96 2.46

GASTOS DE INVERSION

BIENES MUEBLES E INMUEBLES

152,192.00 0.02

ESTUDIOS DE PREINVERSION

0.00 0.00

RESULTADO DEL EJERCICIO

21,825,047.96 2.45

CUENTAS DE ORDEN PRESUPUESTARIAS

PRESUPUESTO DE INGRESOS

|                                     |                  |
|-------------------------------------|------------------|
| PRESUPUESTO DE INGRESOS AUTORIZADO  | 1,171,386,210.00 |
| PRESUPUESTO DE INGRESOS POR RECIBIR | 304,236,554.00   |
| PRESUPUESTO DE INGRESOS DEVENGADO   | 0.00             |
| PRESUPUESTO DE INGRESOS COBRADO     | 867,149,656.00   |

PRESUPUESTO DE EGRESOS

|                                     |                  |
|-------------------------------------|------------------|
| PRESUPUESTO DE EGRESOS AUTORIZADO   | 1,171,386,210.00 |
| PRESUPUESTO DE EGRESOS POR EJERCER  | 298,767,542.72   |
| PRESUPUESTO DE EGRESOS COMPROMETIDO | 2,472,902.19     |
| PRESUPUESTO DE EGRESOS EJERCIDO     | 0.00             |
| PRESUPUESTO DE EGRESOS PAGADO       | 870,145,765.09   |

DAVID MACHOERO PARADA

DIRECTOR DE CONTABILIDAD Y CUENTA PUBLICA

LIC. JUAN CARLOS DEL TRAN CORDERO  
DIRECTOR GENERAL DE PRESUPUESTO

LIC. JORGE MANUEL BALLESTEROS LOPEZ  
TESORERO GENERAL

025

## CONTADURÍA MAYOR DE HACIENDA DE LA ASAMBLEA LEGISLATIVA DEL DISTRITO FEDERAL

### INFORME DE AVANCE TRIMESTRAL ENERO-SEPTIEMBRE 2011

RESPONSABLE:

  
C.P. FELIPE DE JESÚS ALBA-MARTÍNEZ  
DIRECTOR GENERAL DE ADMINISTRACIÓN Y SISTEMAS

TITULAR:

  
DR. DAVID M. VEGA VERA  
CONTADOR MAYOR

**EPCG-I EXPLICACIÓN A LA EVOLUCIÓN PRESUPUESTAL POR CAPÍTULO DE GASTO CON DÍGITO IDENTIFICADOR 1**

UNIDAD RESPONSABLE: 18 LO 00 CONTADURÍA MAYOR DE HACIENDA DE LA ASAMBLEA LEGISLATIVA DEL DISTRITO FEDERAL

PERÍODO: ENERO – SEPTIEMBRE 2011

| R                      | CAPÍTULO | PRESUPUESTO (Pesos con dos decimales) |                |                       |                   |   | VAR.<br>1-4=(5)  | A) EXPLICAR LAS VARIACIONES DEL PRESUPUESTO PROGRAMADO MODIFICADO RESPECTO DEL DEVENGADO AL PERÍODO.<br><br>B) SEÑALAR LOS CONCEPTOS DE GASTO REGISTRADOS COMO PENDIENTE DE PAGO Y EXPLICAR LAS CAUSAS QUE LO ORIGINARON. |
|------------------------|----------|---------------------------------------|----------------|-----------------------|-------------------|---|--|---|
|                        |          | PROGRAMADO MODIFICADO (1)             | EJERCIDO (2)   | PENDIENTE DE PAGO (3) | DEVENGADO 2+3=(4) |   |  |   |
| 05                     | 1000     | 208,799,108.43                        | 207,333,243.06 | 1,465,865.37          | 208,799,108.43    | - | A) NO SE PRESENTÓ VARIACIÓN EN ESTE PERÍODO.<br><br>B) EL MONTO PENDIENTE DE PAGO CORRESPONDE PRINCIPALMENTE AL PAGO DEL 2.5% DEL IMPUESTO SOBRE NÓMINAS, CUOTAS DEL ISSSTE, SEGURO DE VIDA Y COLECTIVO DE RETIRO; PAGO A PRESTADORES DE SERVICIO SOCIAL Y PRÁCTICAS PROFESIONALES ENTRE OTROS, DERIVADO DE QUE LA OBLIGACIÓN DE PAGO FENECE POSTERIOR AL 30 DE SEPTIEMBRE DE 2011.  |   |
| 05                     | 2000     | 3,032,912.87                          | 2,996,006.16   | 36,906.71             | 3,032,912.87      | - | A) NO SE PRESENTÓ VARIACIÓN EN ESTE PERÍODO.<br><br>B) EL MONTO PENDIENTE INCLUYE MATERIAL Y ÚTILES DE OFICINA, LIMPIEZA Y BIBLIOGRAFÍA PARA LA UNIDAD DE DOCUMENTACIÓN E INFORMACIÓN DE ESTA CONTADURÍA, DERIVADO DE QUE EL PROVEEDOR NO HA PRESENTADO SUS FACTURAS PARA PAGO.  |   |
| 05                     | 3000     | 9,635,889.53                          | 8,729,703.89   | 906,185.64            | 9,635,889.53      | - | A) NO SE PRESENTÓ VARIACIÓN EN ESTE PERÍODO.<br><br>B) EL MONTO PENDIENTE DE PAGO SE INTEGRA POR DIVERSAS FACTURAS DE SERVICIOS RECIBIDAS ( FUMIGACIÓN, LIMPIEZA, JARDINERÍA, VIGILANCIA, SUMINISTRO DE AGUA POTABLE, ENERGÍA ELÉCTRICA, FOTOCOPIADO, TELEFONÍA CONVENCIONAL, INTERNET, MANTENIMIENTO AL CONMUTADOR, MANTENIMIENTO A ELEVAADORES, ASESORIAS CURSOS, ENTRE OTROS), CUYA OBLIGACIÓN FENECE EN EL CUARTO TRIMESTRE DE 2011. |   |
| 05                     | 6000     | -                                     | -              | -                     | -                 | - | A) NO SE PRESENTÓ VARIACIÓN EN ESTE PERÍODO.<br><br>B) NO SE PRESENTÓ VARIACIÓN EN ESTE PERÍODO.   |   |
| <b>TOTAL RESULTADO</b> |          | 221,467,910.83                        | 219,058,953.11 | 2,408,957.72          | 221,467,910.83    | - |  |   |
| <b>TOTAL UR</b>        |          | 221,467,910.83                        | 219,058,953.11 | 2,408,957.72          | 221,467,910.83    | - |  |   |

**NOTA:**

LA CONCILIACIÓN DE CIFRAS PROGRAMÁTICO PRESUPUESTALES CON LA DIRECCIÓN GENERAL DE EGRESOS DE LA SECRETARÍA DE FINANZAS DEL GOBIERNO DEL DISTRITO FEDERAL, CONSIDERA LAS MINISTRACIONES NETAS REGISTRADAS EN EL SISTEMA GRP-SAP AL 30 DE SEPTIEMBRE DE 2011 POR \$237'742,328.00 (DOS CIENTOS TREINTA Y SIETE MILLONES SETECIENTOS CUARENTA Y DOS MIL TRES CIENTOS VEINTIOCHO PESOS 00/100 M.N.) COMO PRESUPUESTO EJERCIDO Y NO REFLEJA VARIACIÓN ALGUNA; SIN EMBARGO, LAS CIFRAS REGISTRADAS EN LOS PRESENTES FORMATOS, SE DERIVAN DE LOS REGISTROS INTERNOS DEL CONTROL PRESUPUESTAL DE ESTA CONTADURÍA, DONDE LA DIFERENCIA CORRESPONDE A LOS RECURSOS REPROGRAMADOS A LOS SIGUIENTES TRIMESTRES.

002

**EPCG-II EVOLUCIÓN PRESUPUESTAL POR CAPÍTULO DE GASTO CON DÍGITO IDENTIFICADOR 2**

UNIDAD RESPONSABLE: **18 10 00 CONTADURÍA MAYOR DE HACIENDA DE LA ASAMBLEA LEGISLATIVA DEL DISTRITO FEDERAL**

PERÍODO: **ENERO - SEPTIEMBRE 2011**

| R                | CAPÍTULO | PRESUPUESTO (Pesos con dos decimales) |              |                       |                   |              |
|------------------|----------|---------------------------------------|--------------|-----------------------|-------------------|--------------|
|                  |          | PROGRAMADO MODIFICADO (1)             | EJERCIDO (2) | PENDIENTE DE PAGO (3) | DEVENGADO 2+3=(4) | VAR. 1-4=(5) |
| <b>NO APLICA</b> |          |                                       |              |                       |                   |              |

003



**EAP-I EVOLUCIÓN DE LAS ADECUACIONES PRESUPUESTALES**

| <b>UNIDAD RESPONSABLE: 18 LO 00 CONTADURÍA MAYOR DE HACIENDA DE LA ASAMBLEA LEGISLATIVA DEL DISTRITO FEDERAL</b>                                    |                     |                             |                |                              |   |      |
|---|---------------------|-----------------------------|----------------|------------------------------|---|------|
| <b>PERÍODO: ENERO – SEPTIEMBRE 2011</b>   |                     |                             |                |                              |   |      |
| <b>PRESUPUESTO (Pesos con dos decimales)</b>  |                     |                             |                |                              |   |      |
| ORIGINAL: (ANUAL)   | MODIFICADO: (ANUAL) | VARIACIÓN ABSOLUTA: (4 - 3) |                | VARIACIÓN %: $((4/3)-1)*100$ |   |      |
| 266,353,703.00  | 321,397,266.61      | 55,043,563.61               |                | 20.7 (*)                     |   |      |
| PROYECTOS, ACCIONES O PROGRAMAS <sup>1/</sup>   | RESULTADO           | ORIGINAL                    | MODIFICADO     | EJERCIDO                     | FUENTE DE FINANCIAMIENTO                    | GCI  |
| (7)   | (8)                 | (9)                         | (10)           | (11)                         | (12)  | (13) |
| Fiscalizar y evaluar el ingreso y gasto público del Gobierno del Distrito Federal   | 05                  | 263,282,662.00              | 293,282,662.00 | 217,837,631.35               | Recursos Fiscales                           | GC   |
|   | 05                  | -                           | 23,607,285.61  | -                            | Recursos Disponibles del ejercicio anterior | GI   |
| Fiscalizar y evaluar el ingreso y gasto público del Gobierno del Distrito Federal, (Programa para la Fiscalización del Gasto Federalizado - PROFIS) | 05                  | 3,071,041.00                | 4,507,319.00   | 3,630,279.48                 | Recursos Federales                          | GC   |
| <b>TOTALES</b>  |                     | 266,353,703.00              | 321,397,266.61 | 221,467,910.83               |   |      |
|   |                     | -                           | -              | -                            |   |      |
|   |                     |                             |                |                              |   |      |
|   |                     |                             |                |                              |   |      |
|   |                     |                             |                |                              |   |      |
|   |                     |                             |                |                              |   |      |
|   |                     |                             |                |                              |   |      |

1/ Se refiere a programas públicos.

(\*) Porcentaje redondeado ; en origen es 20.6655898%

**EAP-II EXPLICACIÓN A LAS ADECUACIONES PRESUPUESTALES**

| UNIDAD RESPONSABLE: 18 10 00 CONTADURÍA MAYOR DE HACIENDA DE LA ASAMBLEA LEGISLATIVA DEL DISTRITO FEDERAL   |   |   |   |
|---|---|---|---|
| PERÍODO: ENERO – SEPTIEMBRE 2011  |   |   |   |
| PROYECTOS, ACCIONES O PROGRAMAS <sup>1/</sup>   | OBJETIVO O NECESIDAD A SATISFACER   | DESCRIPCIÓN   | POBLACIÓN BENEFICIADA O EN SU CASO AFECTADA |
| Fiscalizar y evaluar el ingreso y gasto público del Gobierno del Distrito Federal   | FORTALECER LA ACTIVIDAD DE FISCALIZACIÓN  | SE REALIZÓ UNA AMPLIACIÓN LÍQUIDA POR 30 MILLONES DE PESOS PROVENIENTE DE RECURSOS FISCALES, ENFOCADA AL FORTALECIMIENTO DE LA ACTIVIDAD DE FISCALIZACIÓN, EN LO REFERENTE A LAS CONDICIONES DE TRABAJO, PRESTACIONES DE CARÁCTER LABORAL Y OTRAS NECESIDADES QUE EL PROCESO DE FISCALIZACIÓN EXIGE.  | TODA LA POBLACIÓN DEL DISTRITO FEDERAL      |
|   | RESOLVER LOS PROBLEMAS DE HACINAMIENTO DE PERSONAL Y ARCHIVO.   | SE REALIZÓ UNA AMPLIACIÓN LÍQUIDA AL PRESUPUESTO ASIGNADO A ESTA CONTADURIA, DE RECURSOS FISCALES NO EJERCIDOS AL 31 DE DICIEMBRE DE 2010, POR 23.6 MILLONES DE PESOS DE CONFORMIDAD AL ACUERDO DE LA COMISIÓN DE GOBIERNO DE LA ASAMBLEA LEGISLATIVA DEL DISTRITO FEDERAL, MEDIANTE EL CUAL APRUEBA EL DESTINO DE LOS REMANENTES DE LA CONTADURÍA MAYOR DE HACIENDA DE LA ASAMBLEA LEGISLATIVA DEL DISTRITO FEDERAL, SEGUN OFICIO CG/ST/104/2011 DE FECHA 26 DE ENERO DE 2011 Y OFICIO DEL CONTADOR MAYOR DE HACIENDA DE LA ASAMBLEA LEGISLATIVA DEL DISTRITO FEDERAL CMH/11/0121-B, PARA CONCLUIR OBRA PÚBLICA PARA RESOLVER EL HACINAMIENTO DE PERSONAL Y ARCHIVO. | TODA LA POBLACIÓN DEL DISTRITO FEDERAL      |
| Fiscalizar y evaluar el ingreso y gasto público del Gobierno del Distrito Federal, (Programa para la Fiscalización del Gasto Federalizado - PROFIS) | DESARROLLAR EL PROGRAMA PARA LA FISCALIZACIÓN DEL GASTO FEDERALIZADO PARA EL EJERCICIO 2011 Y DAR CAPACITACIÓN A LAS DEMARCACIONES TERRITORIALES Y ÓRGANOS DE GOBIERNO DEL DISTRITO FEDERAL CON LA FINALIDAD DE DAR CUMPLIMIENTO A LAS REGLAS PARA LA OPERACIÓN DEL PROFIS DE 2011. | SE REALIZÓ UNA AMPLIACIÓN LÍQUIDA POR 1.4 MILLONES DE PESOS AL PRESUPUESTO ASIGNADO A ESTA CONTADURIA, DE RECURSOS FEDERALES POR EL DIFERENCIAL ENTRE EL PRESUPUESTO ASIGNADO POR LA AUDITORÍA SUPERIOR DE LA FEDERACIÓN A ESTA CONTADURÍA MEDIANTE LA PUBLICACIÓN DEL CALENDARIO DE MINISTRACIONES EN EL DIARIO OFICIAL DE LA FEDERACIÓN PARA LLEVAR A CABO EL PROGRAMA PARA LA FISCALIZACIÓN DEL GASTO FEDERALIZADO PARA EL EJERCICIO 2011 Y EL PRESUPUESTO ESTIMADO QUE AUTORIZÓ COMO PRESUPUESTO ORIGINAL LA SECRETARÍA DE FINANZAS MEDIANTE EL TECHO PRESUPUESTAL PARA EL EJERCICIO 2011.  | TODA LA POBLACIÓN DEL DISTRITO FEDERAL      |

1/ Se refiere a programas públicos.

**PAPR PRINCIPALES ACCIONES, PROGRAMAS PÚBLICOS O PROYECTOS REALIZADOS**

UNIDAD RESPONSABLE: 18 LO 00 CONTADURÍA MAYOR DE HACIENDA DE LA ASAMBLEA LEGISLATIVA DEL DISTRITO FEDERAL

PERÍODO: ENERO - SEPTIEMBRE DE 2011

| EJE DEL PROGRAMA GENERAL DE DESARROLLO 2007-2012                      | LÍNEA DE POLÍTICA   | PROYECTOS, ACCIONES O PROGRAMAS <sup>1</sup>   | OBJETIVO DE LOS PROYECTOS ACCIONES O PROGRAMAS   | MONTO EJERCIDO | COMPONENTES  | POBLACIÓN BENEFICIADA                   | OTRAS CARACTERÍSTICAS DEL PROGRAMA  |
|---|---|--|--|----------------|--|---|---|
| Eje 1. Reforma política: derechos plenos a la ciudad y sus habitantes | Se incluirán mecanismos que promuevan y faciliten la participación ciudadana en la definición e instrumentación de políticas públicas, en la vigilancia y evaluación de la gestión, el desempeño y la administración de los recursos. | <b>Fiscalizar y evaluar el ingreso y gasto público del Gobierno del Distrito Federal.</b><br>1. Revisar la Cuenta Pública del Gobierno del Distrito Federal (G.D.F.).<br><br>a) Ejecutar los trabajos de auditoría para la revisión de la Cuenta Pública del G.D.F. de 2009.<br><br>b) Presentar el Informe de Resultados de la Revisión de la Cuenta Pública del G.D.F. (IR) correspondiente al ejercicio 2009.<br><br>c) Ejecutar los trabajos de auditoría para la revisión de la Cuenta Pública del G.D.F. de 2010.<br><br>d) Presentar el Informe Previo de la Revisión de la Cuenta Pública del GDF (IP), correspondiente al ejercicio de 2010 y notificar las medidas preventivas contenidas en él. | Dar cumplimiento a la facultad de la Asamblea Legislativa del D.F. señalada en la Ley Orgánica de la CMH, artículo 3o. que dice: La Contaduría es la entidad de fiscalización del D.F., a través de la cual la Asamblea tiene a su cargo la Fiscalización del Ingreso y Gasto Públicos del G.D.F., así como su evaluación, y de conformidad al artículo 1o. del Reglamento Interior de la CMH de la Asamblea Legislativa del D.F., que señala: La CMHALDF, es la entidad de fiscalización del DF, que tiene a su cargo la revisión de la Cuenta Pública, de acuerdo a las atribuciones que expresamente le confieren a la Asamblea, la Constitución Política de los Estados Mexicanos y el Estatuto del Gobierno del D.F. y su Ley Orgánica. | 221,467,910.83 | a) A las 80 auditorías que integran el Programa General de Auditoría de la Cuenta Pública de 2009, por instrucción de la Asamblea Legislativa del Distrito Federal, se agregaron 2 auditorías. De las 78 auditorías de la Cuenta Pública de 2009 programadas para efectuarse en 2011, al 30 de septiembre los Informes Finales de Auditoría (IFA) correspondientes se entregaron a la Comisión de Vigilancia en tiempo y forma.<br><br>b) Se elaboró el Informe de Resultados de la revisión de la Cuenta Pública de 2009 y se presentó a la Comisión de Vigilancia de la Contaduría Mayor de Hacienda de la Asamblea Legislativa del Distrito Federal (CVCMHALDF) en tiempo y forma.<br><br>c) Se elaboró el Programa General de Auditoría correspondiente a la revisión de la Cuenta Pública de 2010, el cual se integra por 109 auditorías, respecto de las cuales se programó que en 2011 concluyeran 11.<br><br>d) Se elaboró el Informe Previo de la Revisión de la Cuenta Pública del Gobierno del Distrito Federal y se presentó a la CVCMHALDF en tiempo y forma. | Toda la población del Distrito Federal. | La revisión y verificación de la Cuenta Pública corresponde a la del Gobierno del Distrito Federal, en la práctica no se han presentado entes sujetos a revisión y verificación que se encuentren fuera del Distrito Federal. Por lo anterior, las actividades sustantivas de la CMH, se realizan en el Distrito Federal. |

<sup>1</sup> Se refiere a programas públicos.

**PAPR - PRINCIPALES ACCIONES, PROGRAMAS PÚBLICOS O PROYECTOS REALIZADOS**

UNIDAD RESPONSABLE: 18 10 00 CONTADURÍA MAYOR DE HACIENDA DE LA ASAMBLEA LEGISLATIVA DEL DISTRITO FEDERAL

PERÍODO: ENERO - SEPTIEMBRE DE 2011

| EJE DEL PROGRAMA GENERAL DE DESARROLLO 2007-2012 | LÍNEA DE POLÍTICA | PROYECTOS, ACCIONES O PROGRAMAS <sup>1</sup>   | OBJETIVO DE LOS PROYECTOS ACCIONES O PROGRAMAS | MONTO EJERCIDO | COMPONENTES  | POBLACIÓN BENEFICIADA | OTRAS CARACTERÍSTICAS DEL PROGRAMA |
|--|-------------------|--|--|----------------|--|-----------------------|------------------------------------|
|  |                   | 2. Informes de Avance Trimestral del Gobierno del Distrito Federal.<br>a) Elaborar, revisar, integrar y presentar las Opiniones sobre los Informes de Avance Programático-Presupuestal del Distrito Federal (OIAPP). |  |                | Se elaboraron y enviaron a la Comisión de Vigilancia de la Contaduría Mayor de Hacienda de la Asamblea Legislativa del Distrito Federal las Opiniones del Informe de Avance Programático-Presupuestal correspondientes a enero-diciembre de 2010, enero-marzo y enero-junio de 2011.   |                       |                                    |
|  |                   | 3. Seguimiento de recomendaciones<br>a) Emitir las recomendaciones y dar seguimiento a su atención.  |  |                | Al 30 de septiembre, se elaboraron 302 oficios relacionados con 1,371 recomendaciones atendidas.   |                       |                                    |
|  |                   | 4. Seguimiento de las Acciones Legales<br>a) Elaborar y validar los Dictámenes Técnicos<br>b) Promover acciones legales.   |  |                | Se promovieron 157 acciones legales, consistentes en:<br><br>25 PROSIPRER: Promoción por la que se solicita el Inicio del Procedimiento de Responsabilidad Resarcitoria (antes FRER)*.<br>71 OSIPAD: Oficio de solicitud de Inicio del Procedimiento Administrativo Disciplinario (antes FRA).<br><br>1 OCIOF: Oficio por el cual se Comunica el Incumplimiento de Obligaciones Fiscales<br>10 DH: Denuncia de hechos<br>50 PO: Pliego de Observaciones<br><br>* Incluye 2 PROSIPRER, correspondientes a lo Cuenta Pública de 2006, que se analizaron por primera vez en 2010 y por segunda ocasión en 2011. |                       |                                    |
|  |                   | 5. Actualizar y desarrollar la normatividad interna<br>a) Elaborar, actualizar, aprobar y difundir documentos normativos.  |  |                | Al 30 de septiembre, se aprobaron y difundieron 5 documentos normativos.   |                       |                                    |

<sup>1</sup> Se refiere a programas públicos.

**PAPR PRINCIPALES ACCIONES, PROGRAMAS PÚBLICOS O PROYECTOS REALIZADOS**

UNIDAD RESPONSABLE: 18 LO 00 CONTADURÍA MAYOR DE HACIENDA DE LA ASAMBLEA LEGISLATIVA DEL DISTRITO FEDERAL

PERÍODO: ENERO - SEPTIEMBRE DE 2011

| EJE DEL PROGRAMA GENERAL DE DESARROLLO 2007-2012 | LÍNEA DE POLÍTICA | PROYECTOS, ACCIONES O PROGRAMAS <sup>1</sup>  | OBJETIVO DE LOS PROYECTOS ACCIONES O PROGRAMAS | MONTO EJERCIDO | COMPONENTES   | POBLACIÓN BENEFICIADA | OTRAS CARACTERÍSTICAS DEL PROGRAMA |
|--|-------------------|---|--|----------------|---|-----------------------|------------------------------------|
|  |                   | <p>6. Elaborar el Programa Anual de Trabajo y el Informe de Gestión.</p> <p>a) Elaborar, integrar y aprobar los Programas Anuales de Trabajo (PAT) 2011 y 2012 de la CMHALDF.</p> <p>b) Elaborar, integrar y aprobar los Informes de Gestión y de Avance y Resultado del PAT.</p>   |  |                | <p>a) Se remitió a la Comisión de Vigilancia de la Contaduría Mayor de Hacienda de la Asamblea Legislativa del Distrito Federal, el Programa Anual de Trabajo 2011 para su conocimiento.</p> <p>También se elaboró y se presentó para conocimiento de la CVCMHALDF el Programa Anual de Trabajo 2012.</p> <p>b) Se elaboraron los Informes de Gestión octubre-diciembre y anual de 2010, así como los correspondientes a enero-marzo y abril-junio de 2011.</p> <p>Asimismo, se remitieron los informes de avance y resultado correspondientes a los periodos enero-diciembre de 2010, enero-marzo y enero-junio de 2011.</p> |                       |                                    |
|  |                   | <p>7. Dar seguimiento a las actividades de las Comisiones, Consejos y Comités que se creen en la CMHALDF.</p> <p>a) Informar sobre las actividades relacionadas con las sesiones de las Comisiones, Consejos y Comités en la CMHALDF.</p>   |  |                | <p>Al 30 de septiembre, se efectuaron 32 reuniones, de las cuales se tomaron 109 acuerdos.</p>  |                       |                                    |
|  |                   | <p>8. Auxiliar al Contador Mayor en la comunicación entre la CMHALDF y la Comisión de Vigilancia.</p> <p>a) Informar al Contador Mayor sobre las actividades relacionadas con las sesiones de Comisión de Vigilancia y a ésta sobre los acuerdos tomados en las sesiones de las Comisiones, Consejos y Comités en la CMHALDF.</p> |  |                | <p>Se informó a la Comisión de Vigilancia sobre 109 acuerdos generados por los diversos Comités creados por esta Contaduría.</p>  |                       |                                    |

<sup>1</sup> Se refiere a programas públicos.

**PAPR PRINCIPALES ACCIONES, PROGRAMAS PÚBLICOS O PROYECTOS REALIZADOS**

UNIDAD RESPONSABLE: 18 LO 00 CONTADURÍA MAYOR DE HACIENDA DE LA ASAMBLEA LEGISLATIVA DEL DISTRITO FEDERAL

PERÍODO: ENERO - SEPTIEMBRE DE 2011

| EJE DEL PROGRAMA GENERAL DE DESARROLLO 2007-2012 | LÍNEA DE POLÍTICA | PROYECTOS, ACCIONES O PROGRAMAS <sup>1</sup>  | OBJETIVO DE LOS PROYECTOS ACCIONES O PROGRAMAS | MONTO EJERCIDO | COMPONENTES   | POBLACIÓN BENEFICIADA | OTRAS CARACTERÍSTICAS DEL PROGRAMA |
|--|-------------------|---|--|----------------|---|-----------------------|------------------------------------|
|  |                   | <p>9. Administrar los recursos financieros, humanos y materiales; los servicios informáticos y la Oficina de Información Pública.</p> <p>a) Administrar los Recursos Financieros.</p> <p>b) Administrar los Recursos Humanos.</p> <p>c) Administrar los Recursos Materiales.</p> <p>d) Administrar los Servicios Informáticos.</p> <p>e) Administrar la Oficina de Información Pública.</p> |  |                | <p>a) Se presentaron 13 informes contables y presupuestales, se registraron 15 Cuentas por Liquidar Certificadas (CLC).</p> <p>b) Se aprobó el Calendario de Acciones de Capacitación 2011.</p> <p>c) Se presentó y publicó el Programa Anual de Adquisiciones, Arrendamientos y Contratación de Servicios para el ejercicio 2011, se suscribieron 89 contratos, 2 pedidos, 2 órdenes de servicio y 104 órdenes de compra. Adicionalmente, se proporcionaron los siguientes servicios:</p> <p><b>3,042</b> servicios de recepción y entrega de correspondencia</p> <p><b>1,122</b> servicios de mantenimiento a bienes muebles e inmuebles</p> <p><b>102</b> servicios de uso de las instalaciones</p> <p><b>4,266</b> TOTAL</p> <p>d) Se proporcionaron 2,828 servicios de apoyo técnico y de mantenimiento y 69 del sistema de comunicación telefónica.</p> <p>e) Se atendieron 1,383 solicitudes en el marco de la Ley de Transparencia y Acceso a la Información Pública del Distrito Federal y se remitieron al INFO-DF los informes Anual de 2010 sobre el cumplimiento de las diversas obligaciones que establecen las Leyes de Transparencia y Acceso a la Información Pública del Distrito Federal y de Protección de Datos Personales para el Distrito Federal y los correspondientes al primer y segundo trimestres de 2011.</p> |                       |                                    |

<sup>1</sup> Se refiere a programas públicos.

**IAPP INDICADORES ASOCIADOS A PROGRAMAS PÚBLICOS**

UNIDAD RESPONSABLE: 18 LO 00 CONTADURÍA MAYOR DE HACIENDA DE LA ASAMBLEA LEGISLATIVA DEL DISTRITO FEDERAL

PERIODO: ENERO - SEPTIEMBRE DE 2011

PROGRAMA PÚBLICO:

| OBJETIVO   | NOMBRE DEL INDICADOR  | DIMENSIÓN A MEDIR | MÉTODO DE CÁLCULO   | VALOR DEL INDICADOR  | VALOR DEL INDICADOR EN EL MISMO PERIODO DEL AÑO ANTERIOR | FRECUENCIA A MEDIR | MEDIOS DE VERIFICACIÓN                              |
|--|---|-------------------|---|--|--|--------------------|---|
| <p><b>Fin:</b> Revisar y verificar la Cuenta Pública</p> <p><b>Propósito :</b> Informar de la revisión de la Cuenta Pública a la población a través de la Asamblea Legislativa de Distrito Federal.</p> <p><b>Componentes:</b> Auditorías contenidas en el Programa General de Auditoría.</p> <p><b>Actividades:</b> Ejecutar los trabajos de auditoría y presentar el Informe de Resultados sobre la revisión de la Cuenta Pública.</p> | <p>Cumplimiento del Programa de Fiscalización de la Cuenta Pública.</p> | Eficacia          | $\frac{\text{Auditorías concluidas}}{\text{Auditorías programadas}} \times 100 =$ | $\frac{78}{78} \times 100 = 100.0\%$ <p>100.0% de auditorías concluidas, respecto a la revisión de la Cuenta Pública de 2009.</p> <p>Con relación a las 80 auditorías que integraron el Programa General de Auditoría de 2009, se agregaron 2 revisiones que se practicaron por instrucción de la ALDF, para un total de 82 auditorías.</p> <p>De dichas revisiones, 4 se concluyeron de acuerdo con su programación, durante el cuarto trimestre de 2010.</p> <p>Las 78 restantes se terminaron en el período que se informa y los IFA respectivos se entregaron a la Comisión de Vigilancia de la CMHALDF.</p> |  | Anual              | Informe de Resultados de la Cuenta Pública de 2009. |

Informe de Avance Trimestral  
Enero-Septiembre 2011

<sup>1</sup> Se refiere a programas públicos.



**IAPP INDICADORES ASOCIADOS A PROGRAMAS PÚBLICOS**

UNIDAD RESPONSABLE: 18 LO 00 CONTADURÍA MAYOR DE HACIENDA DE LA ASAMBLEA LEGISLATIVA DEL DISTRITO FEDERAL

PERIODO: ENERO - SEPTIEMBRE DE 2011

PROGRAMA PÚBLICO:

| OBJETIVO | NOMBRE DEL INDICADOR | DIMENSIÓN A MEDIR | MÉTODO DE CÁLCULO   | VALOR DEL INDICADOR   | VALOR DEL INDICADOR EN EL MISMO PERÍODO DEL AÑO ANTERIOR | FRECUENCIA A MEDIR | MEDIOS DE VERIFICACIÓN  |
|----------|----------------------|-------------------|---|---|--|--------------------|---|
|          |                      |                   | $\frac{\text{Auditorías concluidas}}{\text{Auditorías programadas}} \times 100 =$ | <p>CUENTA PÚBLICA 2010</p> $\frac{0}{11} \times 100 = 0.0\%$ <p>Por lo que corresponde a la revisión de la Cuenta Pública de 2010, se elaboró el Programa General de Auditoría, el cual se integra por 109 revisiones, respecto de las cuales se previó que 11 concluyan en 2011.</p> <p>Los trabajos de auditoría de la Cuenta Pública de 2010 iniciaron conforme a los plazos establecidos en los Programas Específicos de Auditoría.</p> <p>Valor al concluir el tercer trimestre 2011 = 0.0%.</p> |  | Trimestral         | Informe Trimestral de Gestión de la CMH correspondiente a julio-septiembre de 2011. |

<sup>1</sup> Se refiere a programas públicos.



EVPP-I EVALUACIÓN PROGRAMÁTICO-PRESUPUESTAL DE ACTIVIDADES INSTITUCIONALES

UNIDAD RESPONSABLE: 18 LO 00 CONTADURÍA MAYOR DE HACIENDA DE LA ASAMBLEA LEGISLATIVA DEL DISTRITO FEDERAL

PERÍODO: ENERO – SEPTIEMBRE 2011

| R  | SR | AI | DENOMINACIÓN  | UNIDAD DE MEDIDA | R E S U L T A D O S          |                  |                      |  |                 |                          |                  |                                  |                                  |                  |
|----|----|----|---|------------------|------------------------------|------------------|----------------------|--|-----------------|--------------------------|------------------|----------------------------------|----------------------------------|------------------|
|    |    |    |   |                  | FÍSICO                       |                  |                      | PRESUPUESTAL (Pesos con dos decimales) |                 |                          |                  |                                  | IDBSPP (%)<br>(5+6-7+8)/4<br>(9) | IARCM (%)<br>3/9 |
|    |    |    |   |                  | PROGRAMADO MODIFICADO<br>(1) | ALCANZADO<br>(2) | ICMPP (%)<br>2/1=(3) | PROGRAMADO MODIFICADO<br>(4)           | EJERCIDO<br>(5) | PENDIENTE DE PAGO<br>(6) | ANTICIPOS<br>(7) | AMORTIZACIÓN DE ANTICIPOS<br>(8) |                                  |                  |
| 05 |    |    | EL CONTROL DE LOS RECURSOS PÚBLICOS CONTRIBUYE A LA OBTENCIÓN DE RESULTADOS |                  |                              |                  |                      |  |                 |                          |                  |                                  |                                  |                  |
|    | 01 |    | LA ACCIÓN GUBERNAMENTAL SE TRANSPARENTA Y RINDE CUENTAS                     |                  |                              |                  |                      |  |                 |                          |                  |                                  |                                  |                  |
|    |    | 00 | TRANSFERENCIAS A ÓRGANOS AUTÓNOMOS  | ACCION           | 1.000                        | 1.000            | 1.000                | 221,467,910.83                         | 219,058,953.11  | 2,408,957.72             | -                | -                                | 100.0                            | 0.0              |

NOTA:

LA CONCILIACIÓN DE CIFRAS PROGRAMÁTICO PRESUPUESTALES CON LA DIRECCIÓN GENERAL DE EGRESOS DE LA SECRETARÍA DE FINANZAS DEL GOBIERNO DEL DISTRITO FEDERAL, CONSIDERA LAS MINISTRACIONES NETAS REGISTRADAS EN EL SISTEMA GRP-SAP AL 30 DE SEPTIEMBRE DE 2011 POR \$237'742,328.00 (DOS CIENTOS TREINTA Y SIETE MILLONES SETECIENTOS CUARENTA Y DOS MIL TRES CIENTOS VEINTIOCHO PESOS 00/100 M.N.) COMO PRESUPUESTO EJERCIDO Y NO REFLEJA VARIACIÓN ALGUNA; SIN EMBARGO, LAS CIFRAS REGISTRADAS EN LOS PRESENTES FORMATOS, SE DERIVAN DE LOS REGISTROS INTERNOS DEL CONTROL PRESUPUESTAL DE ESTA CONTADURÍA, DONDE LA DIFERENCIA CORRESPONDE A LOS RECURSOS REPROGRAMADOS A LOS SIGUIENTES TRIMESTRES.

**EVPP-II EXPLICACIÓN A LAS VARIACIONES DE LA EVALUACIÓN PROGRAMÁTICA DE ACTIVIDADES INSTITUCIONALES**

**UNIDAD RESPONSABLE:** 18 LO 00 CONTADURÍA MAYOR DE HACIENDA DE LA ASAMBLEA LEGISLATIVA DEL DISTRITO FEDERAL

**PERÍODO:** ENERO – SEPTIEMBRE 2011

| R                  | SR | AI | DENOMINACIÓN | CAUSAS DE LAS DESVIACIONES |
|--------------------|----|----|--------------|----------------------------|
| <h1>NO APLICA</h1> |    |    |              |                            |

**ADyS-I AYUDAS, DONATIVOS Y SUBSIDIOS**

UNIDAD RESPONSABLE: 18 LO 00 CONTADURÍA MAYOR DE HACIENDA DE LA ASAMBLEA LEGISLATIVA DEL DISTRITO FEDERAL

PERÍODO: ENERO – SEPTIEMBRE 2011

| AYUDAS, DONATIVOS Y SUBSIDIOS | BENEFICIARIO       |       | MONTO EJERCIDO | CARACTERÍSTICAS |
|-------------------------------|--------------------|-------|----------------|-----------------|
|                               | TIPO <sup>1/</sup> | TOTAL |                |                 |
| <b>NO APLICA</b>              |                    |       |                |                 |

1/ Tipo de Beneficiario sea persona, grupo, asociación o empresa.

**ADyS-II AYUDAS, DONATIVOS Y SUBSIDIOS A FIDEICOMISOS**

UNIDAD RESPONSABLE: 18 LO 00 CONTADURÍA MAYOR DE HACIENDA DE LA ASAMBLEA LEGISLATIVA DEL DISTRITO FEDERAL

PERÍODO: ENERO – SEPTIEMBRE 2011

| NOMBRE DEL FIDEICOMISO | MONTO (Pesos con dos decimales) |       |                          |       | DESTINO DEL GASTO |
|------------------------|---------------------------------|-------|--------------------------|-------|-------------------|
|                        | INGRESO                         | GASTO | RENDIMIENTOS FINANCIEROS | SALDO |                   |
| <b>NO APLICA</b>       |                                 |       |                          |       |                   |

**PROSAP PROGRAMAS QUE OTORGAN SUBSIDIOS Y APOYOS A LA POBLACIÓN**

UNIDAD RESPONSABLE: 18 LO 00 CONTADURÍA MAYOR DE HACIENDA DE LA ASAMBLEA LEGISLATIVA DEL DISTRITO FEDERAL

PERÍODO: ENERO – SEPTIEMBRE 2011

| DENOMINACIÓN DEL PROGRAMA<br><small>1/</small> | FECHA DE PUBLICACIÓN<br>DE REGLAS DE OPERACIÓN | DELEGACIÓN | COLONIA | BENEFICIARIO           |       | TOTAL<br>POBLACIÓN<br>OBJETIVO | PRESUPUESTO (Pesos con dos decimales) |                          |          |
|--|--|------------|---------|------------------------|-------|--------------------------------|---------------------------------------|--------------------------|----------|
|  |  |            |         | TIPO <small>2/</small> | TOTAL |                                | ORIGINAL                              | PROGRAMADO<br>MODIFICADO | EJERCIDO |

**NO APLICA**

1/ Se refiere a programas públicos que cuentan con reglas de operación publicadas en la Gaceta Oficial del Distrito Federal.

2/ Tipo de Beneficiario sea persona, grupo, asociación o empresa.

**FIDCO-I FIDEICOMISOS CONSTITUIDOS**

UNIDAD RESPONSABLE: 18 LO 00 CONTADURÍA MAYOR DE HACIENDA DE LA ASAMBLEA LEGISLATIVA DEL DISTRITO FEDERAL

PERÍODO: ENERO - SEPTIEMBRE 2011

| DENOMINACIÓN DEL FIDEICOMISO | FECHA DE SU CONSTITUCIÓN | FIDEICOMITENTE | FIDEICOMISARIO | FIDUCIARIO | OBJETO DE SU CONSTITUCIÓN | MODIFICACIONES AL OBJETO DE SU CONSTITUCIÓN | OBJETIVO ACTUAL | DISPONIBILIDAD DE RECURSOS AL FINALIZAR EL TRIMESTRE ANTERIOR (1) | DISPONIBILIDAD DE RECURSOS AL FINALIZAR EL TRIMESTRE DE REFERENCIA (2) | VARIACIÓN DE LA DISPONIBILIDAD 2-1 = (3) | ESTADO FINANCIERO |        |         |
|------------------------------|--------------------------|----------------|----------------|------------|---------------------------|---|-----------------|---|--|--|-------------------|--------|---------|
|                              |                          |                |                |            |                           |   |                 |   |  |  | ACTIVO            | PASIVO | CAPITAL |

**NO APLICA**

FIDCO-II FIDEICOMISOS CONSTITUIDOS

UNIDAD RESPONSABLE: 18 LO 00 CONTADURÍA MAYOR DE HACIENDA DE LA ASAMBLEA LEGISLATIVA DEL DISTRITO FEDERAL

PERÍODO: ENERO – SEPTIEMBRE 2011

| DENOMINACIÓN DEL FIDEICOMISO | TIPO DE GASTO GCI | DESTINO DEL GASTO | MONTO EJERCIDO |
|------------------------------|-------------------|-------------------|----------------|
| <h1>NO APLICA</h1>           |                   |                   |                |

**PIME PROGRAMA INTEGRAL DE MANTENIMIENTO DE ESCUELAS**

UNIDAD RESPONSABLE: 18 10 00 CONTADURÍA MAYOR DE HACIENDA DE LA ASAMBLEA LEGISLATIVA DEL DISTRITO FEDERAL

PERÍODO: ENERO – SEPTIEMBRE 2011

| NOMBRE DE LA ESCUELA | AVANCE DE LA OBRA (%) | PRESUPUESTO (Pesos con dos decimales) |                           |              |                       |                   | AVANCE %<br>4/1=(5) | DESCRIPCIÓN DE LAS OBRAS |
|----------------------|-----------------------|---------------------------------------|---------------------------|--------------|-----------------------|-------------------|---------------------|--------------------------|
|                      |                       | ORIGINAL                              | PROGRAMADO MODIFICADO (1) | EJERCIDO (2) | PENDIENTE DE PAGO (3) | DEVENGADO 2+3=(4) |                     |                          |

**NO APLICA**



**PDE PROYECTOS DELEGACIONALES ETIQUETADOS**

UNIDAD RESPONSABLE: 18 LO 00 CONTADURÍA MAYOR DE HACIENDA DE LA ASAMBLEA LEGISLATIVA DEL DISTRITO FEDERAL

PERÍODO: ENERO – SEPTIEMBRE 2011

| PROYECTO         | PRESUPUESTO (Pesos con dos decimales) |                                 |                 | DESCRIPCIÓN |
|------------------|---------------------------------------|---------------------------------|-----------------|-------------|
|                  | ORIGINAL                              | PROGRAMADO<br>MODIFICADO<br>(1) | EJERCIDO<br>(2) |             |
| <b>NO APLICA</b> |                                       |                                 |                 |             |

**PPD PRESUPUESTO PARTICIPATIVO PARA LAS DELEGACIONES**

**UNIDAD RESPONSABLE:** 18 LO 00 CONTADURÍA MAYOR DE HACIENDA DE LA ASAMBLEA LEGISLATIVA DEL DISTRITO FEDERAL

**PERÍODO:** ENERO – SEPTIEMBRE 2011

| COLONIA O PUEBLO ORIGINARIO | PROYECTO | DESCRIPCIÓN | AVANCE DEL PROYECTO (%) | PRESUPUESTO (Pesos con dos decimales) |                            |               |                  |
|-----------------------------|----------|-------------|-------------------------|---------------------------------------|----------------------------|---------------|------------------|
|                             |          |             |                         | ORIGINAL<br>1                         | PROGRAMADO MODIFICADO<br>2 | EJERCIDO<br>3 | VAR.<br>%<br>3/2 |
| <b>NO APLICA</b>            |          |             |                         |                                       |                            |               |                  |

**EUAC EXPLICACIÓN DE LAS UNIDADES ADMINISTRATIVAS CONSOLIDADORAS A LA EVOLUCIÓN PRESUPUESTAL DEL GASTO REGISTRADO CON DÍGITO IDENTIFICADOR 2**

UNIDAD RESPONSABLE: 18 LO 00 CONTADURÍA MAYOR DE HACIENDA DE LA ASAMBLEA LEGISLATIVA DEL DISTRITO FEDERAL

PERÍODO: ENERO – SEPTIEMBRE 2011

| PARTIDA | PRESUPUESTO (Pesos con dos decimales) |              |                       |                   |              | A) EXPLICAR LAS VARIACIONES DEL PRESUPUESTO MODIFICADO RESPECTO DEL DEVENGADO AL PERIODO.<br><br>B) SEÑALAR LOS CONCEPTOS DE GASTO REGISTRADOS COMO PENDIENTE DE PAGO Y EXPLICAR LAS CAUSAS QUE LO ORIGINARON. |
|---------|---------------------------------------|--------------|-----------------------|-------------------|--------------|--|
|         | PROGRAMADO MODIFICADO (1)             | EJERCIDO (2) | PENDIENTE DE PAGO (3) | DEVENGADO 2+3=(4) | VAR. 1-4=(5) |  |

**NO APLICA**

**REA-I REMANENTES DE EJERCICIOS ANTERIORES DE LOS ÓRGANOS DE GOBIERNO Y AUTÓNOMOS**

UNIDAD RESPONSABLE: 18 10 00 CONTADURÍA MAYOR DE HACIENDA DE LA ASAMBLEA LEGISLATIVA DEL DISTRITO FEDERAL

PERÍODO: ENERO – SEPTIEMBRE 2011

| RESULTADO | MONTO (Pesos con dos decimales) |                          | FUENTE DE FINANCIAMIENTO | DESTINO DEL GASTO   |
|-----------|---------------------------------|--------------------------|--------------------------|---|
|           | REMANENTE                       | RENDIMIENTOS FINANCIEROS |                          |   |
| 05        | (*)<br>23,607,285.61            | (**)<br>201,339.69       | RECURSOS FISCALES        | REALIZAR LA OBRA PÚBLICA, A EFECTO DE RESOLVER LOS PROBLEMAS DE HACINAMIENTO DE PERSONAL Y ARCHIVO, DE CONFORMIDAD AL ACUERDO DE LA COMISIÓN DE GOBIERNO DE LA ASAMBLEA LEGISLATIVA DEL DISTRITO FEDERAL, MEDIANTE EL CUAL APRUEBA EL DESTINO DE LOS REMANENTES DE LA CONTADURÍA MAYOR DE HACIENDA DE LA ASAMBLEA LEGISLATIVA DEL DISTRITO FEDERAL, SEGUN OFICIO CG/ST/104/2011 DE FECHA 26 DE ENERO DE 2011. |

(\*) NOTA: El 7 de marzo de 2011, se realizó la transferencia del remanente a la Secretaría de Finanzas del Gobierno del Distrito Federal, al amparo del recibo de entero número 2011-032, a efecto de que dicha Secretaría asigne el importe en cuestión, a la Secretaría de Obras y Servicios, para que la Dirección General de Obras Públicas, proceda a realizar la obra en cuestión.

(\*\*) Corresponde a los rendimientos generados del 1º de enero al 7 de marzo de 2011, por el total de los remanentes, dado que en esa fecha se realizó la transferencia únicamente del remanente a la Secretaría de Finanzas del Gobierno del Distrito Federal; además contiene los rendimientos generados por los rendimientos mencionados del 8 de marzo al 30 de septiembre de 2011.

**REA-II REINTEGROS DEL EJERCICIO ANTERIOR DE LOS ÓRGANOS DE GOBIERNO Y AUTÓNOMOS**

| UNIDAD RESPONSABLE: 18 LO 00 CONTADURÍA MAYOR DE HACIENDA DE LA ASAMBLEA LEGISLATIVA DEL DISTRITO FEDERAL |                                 |                          |  |   |
|---|---------------------------------|--------------------------|--|---|
| PERÍODO: ENERO – SEPTIEMBRE 2011  |                                 |                          |  |   |
| RESULTADO   | MONTO (Pesos con dos decimales) |                          | FUENTE DE FINANCIAMIENTO   | CAUSAS DEL REINTEGRO  |
|   | REINTEGRO                       | RENDIMIENTOS FINANCIEROS |  |   |
| 05  | 34,802.68                       | 2,498.50                 | PROFIS 2010  | EN CUMPLIMIENTO AL NUMERAL 17 DE LA REGLAS PARA LA OPERACIÓN DEL PROGRAMA PARA LA FISCALIZACIÓN DEL GASTO FEDERALIZADO 2010 (PROFIS) Y DE CONFORMIDAD AL ARTÍCULO 71, DE LA LEY DE PRESUPUESTO Y GASTO EFICIENTE DEL DISTRITO FEDERAL, VIGENTE PARA 2010.   |
| 05  | 3,013.17                        | 89.90                    | HABITAT  | LOS RECURSOS FUERON REINTEGRADOS DE CONFORMIDAD AL ARTÍCULOARTÍCULO 71, DE LA LEY DE PRESUPUESTO Y GASTO EFICIENTE DEL DISTRITO FEDERAL, VIGENTE PARA 2010.   |
|   | 1,746.37                        | 50.68                    | FAFEF  | LO ANTERIOR, EN RAZÓN DE QUE EL IMPORTE NO GARANTIZA CUBRIR EL COSTO DE HORAS REQUERIDAS PARA CUMPLIR CON EL OBJETIVO DE REVISIÓN DE LOS DIFERENTES PROGRAMAS QUE GENERARON CONVENIOS DE COLABORACIÓN Y COORDINACIÓN ENTRE LOS GOBIERNOS FEDERAL Y DEL DISTRITO FEDERAL, Y EN LOS QUE SE ASIGNÓ EL UNO AL MILLAR PARA LA FISCALIZACIÓN DE LOS RECURSOS. |
|   | 200,000.00                      | 3,362.25                 | PROVISIONES SALARIALES Y ECONÓMICAS PARA APOYAR LA EJECUCIÓN DEL PROGRAMA DE SEGURIDAD PÚBLICA (RAMO GENERAL 23) |   |
|   |                                 |                          |  |   |
|   |                                 |                          |  |   |

**IDT INGRESOS DISTINTOS A LAS TRANSFERENCIAS DE LOS ÓRGANOS DE GOBIERNO Y AUTÓNOMOS**

**UNIDAD RESPONSABLE:** 18 LO 00 CONTADURÍA MAYOR DE HACIENDA DE LA ASAMBLEA LEGISLATIVA DEL DISTRITO FEDERAL

**PERÍODO:** ENERO – SEPTIEMBRE 2011

| CONCEPTO                   | INGRESOS<br>(Pesos con dos decimales) | A) ESPECIFICAR LOS RUBROS QUE GENERARON LOS INGRESOS   |
|----------------------------|---------------------------------------|--|
| - INGRESOS DIVERSOS        | 44,000.00                             | VENTA DE BASES DE PROCESOS LICITATORIOS  |
| - RENDIMIENTOS FINANCIEROS | 1,742,293.61                          | (*) RENDIMIENTOS DE INVERSIONES FINANCIERAS  |
| - OTROS                    | 7,664,311.52                          | RECUPERACIÓN POR CANCELACIÓN DE PASIVOS: PROVEEDORES DE BIENES Y SERVICIOS, AYUDA DE PASAJES A AUDITORES, SERVICIO SOCIAL, PRACTICAS PROFESIONALES, AYUDA DE VALES DE COMIDA, BONIFICACIONES, LLAMADAS DE LARGA DISTANCIA Y CELULAR, AJUSTES DE NÓMINAS DE EJERCICIOS ANTERIORES, OTROS ARRENDAMIENTOS Y LA VENTA DEL ARCHIVO MUERTO, AJUSTE DEL SEGURO DE VIDA, APLICACIÓN DE ESTÍMULOS FISCALES. |
|                            |                                       | APLICACIÓN DE NOTAS DE CRÉDITO DE PROVEEDORES DE SERVICIOS, APLICACIÓN DE DIVIDENDOS DE SEGURO DE VIDA DE EJERCICIOS ANTERIORES, OTROS RENDIMIENTOS POR REMANENTES DE FONDO DE AHORRO.   |
| <b>TOTAL:</b>              | <b>9,450,605.13</b>                   |  |

1/ Se refiere a los ingresos captados diferentes a las Transferencias del GDF (incluir los conceptos como la venta de bienes y servicios, así como los rendimientos financieros que generaron los ingresos).

(\*) NOTA: El importe incluye \$201,339.69 de Intereses generados por los recursos del remanente del ejercicio anterior autorizado para Obra y \$584,943.45 de intereses de pasivos contingentes.

**APOGA-I ADECUACIONES PRESUPUESTALES DE LOS ÓRGANOS DE GOBIERNO Y AUTÓNOMOS**

UNIDAD RESPONSABLE: 18 LO 00 CONTADURÍA MAYOR DE HACIENDA DE LA ASAMBLEA LEGISLATIVA DEL DISTRITO FEDERAL

PERÍODO: ENERO – SEPTIEMBRE 2011

| CAPÍTULO DE GASTO   | PRESUPUESTO<br>(Pesos con dos decimales) |                | CAUSAS DE LAS ADECUACIONES AL PRESUPUESTO   |
|---|--|----------------|---|
|   | ORIGINAL                                 | MODIFICADO     |   |
| EN RELACION A LAS AFECTACIONES PRESUPUESTALES QUE SE REALIZARON EN EL PERIODO QUE AMPARA EL PRESENTE INFORME, SE CITA A CONTINUACIÓN LOS MOVIMIENTOS QUE EN SU CASO, CONTRIBUYEN A MEJORAR EL CUMPLIMIENTO DE LOS OBJETIVOS DE ESTA CONTADURÍA: |  |                |   |
| 1000  | 243,564,343.44                           | 274,354,044.44 | SE REALIZÓ UNA AMPLIACIÓN LÍQUIDA POR 789.7 MILES DE PESOS AL PRESUPUESTO ASIGNADO A ESTA CONTADURIA, DE RECURSOS FEDERALES AL CAPÍTULO 1000 "SERVICIOS PERSONALES" POR EL DIFERENCIAL ENTRE EL PRESUPUESTO ASIGNADO POR LA AUDITORIA SUPERIOR DE LA FEDERACIÓN A ESTA CONTADURÍA MEDIANTE LA PUBLICACIÓN DEL CALENDARIO DE MINISTRACIONES EN EL DIARIO OFICIAL DE LA FEDERACIÓN PARA LLEVAR A CABO EL PROGRAMA PARA LA FISCALIZACIÓN DEL GASTO FEDERALIZADO PARA EL EJERCICIO 2011 Y EL PRESUPUESTO ESTIMADO QUE AUTORIZÓ COMO PRESUPUESTO ORIGINAL LA SECRETARIA DE FINANZAS MEDIANTE EL TECHO PRESUPUESTAL PARA EL EJERCICIO 2011 PARA DESARROLLAR EL PROGRAMA MENCIONADO, CON LA FINALIDAD DE LLEVAR A CABO LAS AUDITORÍAS, DE CONFORMIDAD A LAS REGLAS DE OPERACIÓN PARA EL PROFIS DE 2011. ASÍMISMO, SE REALIZÓ UNA AMPLIACIÓN LÍQUIDA POR 30 MILLONES DE PESOS DE RECURSOS FISCALES, ENFOCADA AL FORTALECIMIENTO DE LA ACTIVIDAD DE FISCALIZACIÓN, EN LO REFERENTE A LAS CONDICIONES DE TRABAJO, PRESTACIONES DE CARÁCTER LABORAL Y OTRAS NECESIDADES QUE EL PROCESO DE FISCALIZACIÓN EXIGE. |
| 3000  | 16,646,619.38                            | 17,293,196.38  | SE REALIZÓ UNA AMPLIACIÓN LÍQUIDA 646.6 MILES DE PESOS QUE SE DESTINARON AL PRESUPUESTO ASIGNADO A ESTA CONTADURIA, DE RECURSOS FEDERALES AL CAPÍTULO 3000 "SERVICIOS GENERALES" POR EL DIFERENCIAL ENTRE EL PRESUPUESTO ASIGNADO POR LA AUDITORÍA SUPERIOR DE LA FEDERACIÓN A ESTA CONTADURÍA MEDIANTE LA PUBLICACIÓN DEL CALENDARIO DE MINISTRACIONES EN EL DIARIO OFICIAL DE LA FEDERACIÓN PARA LLEVAR A CABO EL PROGRAMA PARA LA FISCALIZACIÓN DEL GASTO FEDERALIZADO PARA EL EJERCICIO 2011 Y EL PRESUPUESTO ESTIMADO QUE AUTORIZÓ COMO PRESUPUESTO ORIGINAL LA SECRETARIA DE FINANZAS MEDIANTE EL TECHO PRESUPUESTAL PARA EL EJERCICIO 2011 PARA DESARROLLAR EL PROGRAMA MENCIONADO PARA DAR CAPACITACIÓN A LAS DEMARCACIONES TERRITORIALES Y ÓRGANOS DE GOBIERNO DEL DISTRITO FEDERAL CON LA FINALIDAD DE DAR CUMPLIMIENTO A LAS REGLAS PARA LA OPERACIÓN DEL PROFIS DE 2011.  |
| 6000  | -  | 23,607,285.61  | SE REALIZÓ UNA AMPLIACIÓN LÍQUIDA AL PRESUPUESTO ASIGNADO A ESTA CONTADURIA, DE RECURSOS FISCALES NO EJERCIDOS AL 31 DE DICIEMBRE DE 2010, POR 23.6 MILLONES DE PESOS, DE CONFORMIDAD AL ACUERDO DE LA COMISIÓN DE GOBIERNO DE LA ASAMBLEA LEGISLATIVA DEL DISTRITO FEDERAL, MEDIANTE EL CUAL APRUEBA EL DESTINO DE LOS REMANENTES DE LA CONTADURÍA MAYOR DE HACIENDA DE LA ASAMBLEA LEGISLATIVA DEL DISTRITO FEDERAL, SEGUN OFICIO CG/ST/104/2011 DE FECHA 26 DE ENERO DE 2011 Y OFICIO DEL CONTADORE MAYOR DE HACIENDA DE LA ASAMBLEA LEGISLATIVA DEL DISTRITO FEDERAL CMH/11/0121-B, PARA CONCLUIR OBRA PÚBLICA PARA RESOLVER EL HACINAMIENTO DE PERSONAL Y ARCHIVO.   |

**APOGA-II ADECUACIONES PRESUPUESTALES DE LOS ÓRGANOS DE GOBIERNO Y AUTÓNOMOS**

UNIDAD RESPONSABLE: 18 LO 00 CONTADURÍA MAYOR DE HACIENDA DE LA ASAMBLEA LEGISLATIVA DEL DISTRITO FEDERAL

PERÍODO: ENERO – SEPTIEMBRE 2011

**PRESUPUESTO (Pesos con dos decimales)**

| ORIGINAL: | MODIFICADO: | VARIACIÓN ABSOLUTA: (4 - 3) | VARIACIÓN %: ((4/3)-1)*100 |
|-----------|-------------|-----------------------------|----------------------------|
|-----------|-------------|-----------------------------|----------------------------|

| PROYECTOS, ACCIONES<br>O PROGRAMAS <sup>1/</sup> | PRESUPUESTO<br>(Pesos con dos decimales) |            | CAUSAS DE LAS ADECUACIONES AL PRESUPUESTO |
|--|--|------------|---|
|  | ORIGINAL                                 | MODIFICADO |   |

**NO APLICA**

1/ Se refiere a programas públicos.





CONTADURÍA MAYOR DE HACIENDA

CONTADURÍA MAYOR DE HACIENDA DE LA ASAMBLEA LEGISLATIVA DEL DISTRITO FEDERAL

DIRECCIÓN GENERAL DE ADMINISTRACIÓN Y SISTEMAS

OFICIO NÚM. AMS/11/1079

ASUNTO: Se envía Informe de Avance Trimestral Enero-Septiembre de 2011.

Handwritten notes: 'C. Alvarado, C.', '2011 OCT 17 A5:29', 'orig (oficio)', '10358', and 'RECIBIDO' stamp.

México, D. F., a 11 de octubre de 2011

LIC. MARCO A. ALVARADO SÁNCHEZ DIRECTOR GENERAL DE CONTABILIDAD, NORMATIVIDAD Y CUENTA PÚBLICA DE LA SECRETARÍA DE FINANZAS DEL GOBIERNO DEL DISTRITO FEDERAL PRESENTE.

En atención al oficio número SFDF/SE/2914/2011, suscrito por el Subsecretario de Egresos de la Secretaría de Finanzas del Gobierno del Distrito Federal, y en cumplimiento a lo dispuesto por el artículo 135 de la Ley de Presupuesto y Gasto Eficiente del Distrito Federal, me permito remitir a Usted original del Informe de Avance Trimestral Enero-Septiembre de 2011, que contiene aspectos cuantitativos y cualitativos sobre la ejecución y evaluación programático-presupuestal del presupuesto autorizado a este Órgano Técnico de la Asamblea Legislativa del Distrito Federal, en apego a la "Guía del Informe de Avance Trimestral", emitida por la Secretaría de Finanzas del Gobierno del Distrito Federal; remito a usted en medio magnético el informe en cuestión y un ejemplar de los Estados Financieros al 30 de septiembre de 2011.

Sin otro particular, aprovecho la oportunidad para enviarle un cordial saludo.

ATENTAMENTE EL DIRECTOR GENERAL

C. P. FELIPE DE JESÚS ALBA MARTÍNEZ

- c.c.p.- DIP. MARÍA ALEJANDRA BARRALES MAGDALENO, Presidenta de la Comisión de Gobierno de la Asamblea Legislativa del Distrito Federal, V Legislatura.- Para su conocimiento. Presente.
DIP. LEONEL LUNA ESTRADA, Presidente de la Comisión de Vigilancia de Contaduría Mayor de Hacienda de la Asamblea Legislativa del Distrito Federal, V Legislatura.- Para su conocimiento. Presente.
DR. DAVID MANUEL VEGA VERA, Contador Mayor.- Para su conocimiento. Presente.
LIC. ARMANDO LÓPEZ CÁRDENAS, Secretario de Finanzas del Gobierno del Distrito Federal.- Para su conocimiento. Presente.
L.C. MARÍA DOLORES MERLOS DUQUE, Directora de Recursos Financieros de la Contaduría Mayor de Hacienda de la ALDF.- Para su conocimiento. Presente.

MDMD

028

**Contaduría Mayor de Hacienda de la Asamblea Legislativa del Distrito Federal**  
**Estado de Actividades**  
**del 1 de Enero al 30 Septiembre de 2011**  
**(en miles de pesos)**


**INGRESOS**

|  |                         |
|--|-------------------------|
| <b>Participaciones, Aportaciones, Transferencias, Asignaciones, Subsidios y Otras Ayudas</b> |                         |
| <b>Transferencias, Asignaciones, Subsidios y Otras Ayudas</b>                                |                         |
| Transferencias Internas y Asignaciones al Sector Público                                     | 261,349.6               |
| <b>Otros Ingresos</b>  |                         |
| Ingresos Financieros   |                         |
| Intereses Ganados de Valores, Creditos, Bonos y Otros  | 1,158.7                 |
| Otros ingresos   |                         |
| Ingresos Varios  | 7,708.0                 |
| <b><u>Total de Ingresos</u></b>  | <b><u>270,216.3</u></b> |

**GASTOS Y OTRAS PÉRDIDAS**

|  |                         |
|--|-------------------------|
| <b>Gastos de Funcionamiento</b>                |                         |
| Servicios Personales                           | 208,799.1               |
| Materiales y Suministros                       | 3,032.9                 |
| Servicios Generales                            | 9,635.9                 |
| <b><u>Total de Gastos y Otras Pérdidas</u></b> | <b><u>221,467.9</u></b> |

**Ahorro Neto del Ejercicio** **48,748.4**



C.P. FELIPE DE JESÚS ALBA MARTÍNEZ  
DIRECTOR GENERAL DE ADMINISTRACION Y SISTEMAS




L.C. MARÍA DOLORES MERLOS DUQUE  
DIRECTORA DE RECURSOS FINANCIEROS

Contaduría Mayor de Hacienda de la Asamblea Legislativa del Distrito Federal  
Estado de Situación Financiera  
al 30 de Septiembre de 2011  
(en miles de pesos)

|  |                  |  |                  |
|--|------------------|--|------------------|
| <b>ACTIVO</b>  |                  | <b>PASIVO</b>  |                  |
| <b>ACTIVO CIRCULANTE</b>                               |                  | <b>PASIVO CIRCULANTE</b>                             |                  |
| <u>Efectivo y Equivalentes de Efectivo</u>             | <u>56,885.1</u>  | <u>Cuentas por Pagar a Corto Plazo</u>               |                  |
| Efectivo   | 50.2             | Servicios Personales por Pagar a Corto Plazo         | 1,482.2          |
| Bancos/Dependencias y Otros                            | 13,834.9         | Proveedores por Pagar a Corto Plazo                  | 1,178.0          |
| Inversiones Temporales                                 | 43,000.0         | Retenciones y Contribuciones por Pagar a Corto Plazo | 12,135.7         |
|  |                  | Otras Cuentas por Pagar a Corto Plazo                | 972.5            |
| <u>Efectivo o Equivalentes de Efectivo a Recibir</u>   | <u>944.4</u>     | <u>Total de Pasivo Circulante</u>                    | <u>15,768.4</u>  |
| Deudores Diversos por Cobrar a Corto Plazo             | 944.4            |  |                  |
|  |                  | <b>PASIVO NO CIRCULANTE</b>                          |                  |
| <u>Total de Activos Circulantes</u>                    | <u>57,829.5</u>  | <u>Provisiones a Largo Plazo</u>                     |                  |
|  |                  | Provisión para Contingencias a Largo Plazo           | 16,920.0         |
|  |                  | <u>Total de Pasivo no Circulante</u>                 | <u>16,920.0</u>  |
| <b>ACTIVO NO CIRCULANTE</b>                            |                  | <u>Total de Pasivo</u>                               | <u>32,688.4</u>  |
| <u>Bienes Muebles</u>                                  |                  | <b>HACIENDA PÚBLICA-PATRIMONIO</b>                   |                  |
| Construcciones en Proceso en Bienes de Dominio Público | 23,607.3         | Patrimonio Contribuido                               |                  |
| Mobiliario y Equipo de Administración                  | 32,256.7         | Aportaciones   | 41,977.2         |
| Mobiliario y Equipo Educativo y Recreativo             | 219.3            | Patrimonio Generado                                  |                  |
| Equipo e Instrumental Médico y de Laboratorio          | 13.9             | Resultado del Periodo                                | 48,748.4         |
| Equipo de Transporte                                   | 4,046.1          |  |                  |
| Maquinaria, Otros Equipos y Herramientas               | 5,441.2          |  |                  |
| <u>Total de Activos no Circulantes</u>                 | <u>65,584.5</u>  | <u>Hacienda Pública y Patrimonio Total</u>           | <u>90,725.6</u>  |
| <u>Total de Activos</u>                                | <u>123,414.0</u> | <u>Total de Pasivo y patrimonio-Hacienda Publica</u> | <u>123,414.0</u> |

**CUENTAS DE ORDEN**

|                                |           |
|--------------------------------|-----------|
| PRESUPUESTO MODIFICADO ANUAL   | 321,397.3 |
| PRESUPUESTO EJERCIDO ACUMULADO | 221,467.9 |
| PRESUPUESTO POR EJERCER ANUAL  | 99,929.4  |
| VALORES EN CUSTODIA            | 9,729.2   |
| CUSTODIA DE VALORES            | 9,729.2   |


  
C.P. FELIPE DE JESÚS ALBA MARTÍNEZ  
DIRECTOR GENERAL DE ADMINISTRACIÓN Y SISTEMAS

  
L.C. MARÍA DOLORES MERLOS DUQUE  
DIRECTORA DE RECURSOS FINANCIEROS

030

**TRIBUNAL SUPERIOR DE JUSTICIA DEL DISTRITO FEDERAL**  
**INFORME DE AVANCE TRIMESTRAL**  
**ENERO-SEPTIEMBRE 2011**

Responsable:   
LIC. BERTHA XOCHITL BENÍTEZ PEREZ  
DIR. EJEC. DE REC. FINANCIEROS

Titular:   
LIC. CARLOS VARGAS MARTÍNEZ  
OFICIAL MAYOR DEL TSJDF

001

**EPCG-I EXPLICACIÓN A LA EVOLUCIÓN PRESUPUESTAL POR CAPÍTULO DE GASTO CON DÍGITO IDENTIFICADOR 1**

| UNIDAD RESPONSABLE: 19 J0 00 TRIBUNAL SUPERIOR DE JUSTICIA DEL D.F. |          |                                       |                  |                       |                   |  |  |
|---|----------|---------------------------------------|------------------|-----------------------|-------------------|--|--|
| PERÍODO: ENERO - SEPTIEMBRE DE 2011                                 |          |                                       |                  |                       |                   |  |  |
| R   | CAPÍTULO | PRESUPUESTO (Pesos con dos decimales) |                  |                       |                   |  | A) EXPLICAR LAS VARIACIONES DEL PRESUPUESTO PROGRAMADO MODIFICADO RESPECTO DEL DEVENGADO AL PERÍODO.<br>B) SEÑALAR LOS CONCEPTOS DE GASTO REGISTRADOS COMO PENDIENTE DE PAGO Y EXPLICAR LAS CAUSAS QUE LO ORIGINARON.  |
|   |          | PROGRAMADO MODIFICADO (1)             | EJERCIDO (2)     | PENDIENTE DE PAGO (3) | DEVENGADO 2+3=(4) | VAR. 1-4=(5)   |  |
| 02  | 4000/C   | 2,531,413,945.08                      | 2,531,413,945.08 | 0.00                  | 2,531,413,945.08  | <p>A) NO SE REGISTRA VARIACIÓN ENTRE EL PRESUPUESTO DEVENGADO RESPECTO DEL MODIFICADO PROGRAMADO AL PERÍODO, EN VIRTUD DE QUE LOS RECURSOS CALENDARIZADOS AL TRIBUNAL SUPERIOR DE JUSTICIA DEL DISTRITO FEDERAL, SE RADICARON EN SU TOTALIDAD POR LA SECRETARÍA DE FINANZAS DEL GDF. ES IMPORTANTE MENCIONAR QUE DICHS RECURSOS SE DESTINARON A ATENDER LAS NECESIDADES DE OPERACION DE SALAS, JUZGADOS DE PRIMERA INSTANCIA, DE PAZ Y DE EJECUCION DE SENTENCIAS, PARA ADOLESCENTES; ASI COMO LAS AREAS DE APOYO JUDICIAL. POR OTRA PARTE, SE DESTACA QUE EN MATERIA DE DERECHOS HUMANOS Y EQUIDAD DE GENERO, ESTE TRIBUNAL HA DESTINADO RECURSOS PARA ATENDER DIVERSOS REQUERIMIENTOS, COMO LA OPERACIÓN DE LOS CENTROS DE DESARROLLO INFANTIL, CURSOS, CONTRATACION DE TRADUCTORES DE LENGUAS INDIGENAS EN LOS PROCESOS JUDICIALES, ETC. QUE COADYUVAN A LA DIFUSIÓN, FORTALECIMIENTO Y CULTURA A LOS SERVIDORES PUBLICOS DE LA INSTITUCION.</p> <p>B) CONFORME AL ESQUEMA ESTABLECIDO POR LA SECRETARIA DE FINANZAS DEL GDF, MEDIANTE EL CUAL SE REGISTRAN LOS RECURSOS MINISTRADOS COMO EJERCIDO; ESTA INSTITUCION DEPOSITARIA DE LA FUNCION JUDICIAL EN EL D.F. NO TIENE REGISTRADOS PENDIENTES DE PAGO AL PERIODO QUE SE INFORMA.</p> |  |
| 02  | 4000/K   | 39,711,307.58                         | 34,649,796.60    | 0.00                  | 34,649,796.60     | 5,061,510.98   | <p>A) LA VARIACION QUE SE REGISTRA DEL PRESUPUESTO PROGRAMADO RESPECTO DEL DEVENGADO, OBEDECE A LO SIGUIENTE: A) SE REGISTRARON EN EL SISTEMA GRP DE LA SUBSECRETARIA DE EGRESOS DEL GDF LAS SIGUIENTES AMPLIACIONES LIQUIDAS: <b>29.9 MDP DE DEUDA PUBLICA PARA CUBRIR LOS COMPROMISOS DEL PROYECTO DE MODERNIZACION DE LA INFRAESTRUCTURA TECNOLÓGICA EN LAS INSTALACIONES DE LOS JUZGADOS PENALES DE PRIMERA INSTANCIA; 2.3 MDP PROVENIENTES DE REMANENTES DE RECURSOS FEDERALES "FASP" DEL 2009 PARA LA OBRA DE LA RED HIDRAULICA DE LOS JUZGADOS ANEXOS AL RECLUSORIO PREVENTIVO SUR Y B) POR LO QUE HACE A LOS RECURSOS FEDERALES DEL FONDO DE APORTACIONES PARA LA SEGURIDAD PÚBLICA (FASP) 2011, ESTOS SE RECALENDARIZARON; POR LO QUE EN EL MARCO DE LOS MECANISMOS ESTABLECIDOS EN EL CONVENIO DE COORDINACIÓN SUSCRITO CON EL SISTEMA NACIONAL DE SEGURIDAD PÚBLICA Y DE LA SECRETARIA DE FINANZAS DEL GOBIERNO DEL DISTRITO FEDERAL, SE RADICARON RECURSOS PARA CUBRIR LOS TRABAJOS CONCLUIDOS DE LA OBRA RELATIVA A LA RED HIDRAULICA DE LOS JUZGADOS PENALES ANEXOS AL RECLUSORIO PREVENTIVO NORTE.</b></p> <p>B) CONFORME AL ESQUEMA ESTABLECIDO POR LA SECRETARIA DE FINANZAS DEL GDF, MEDIANTE EL CUAL SE REGISTRAN LOS RECURSOS MINISTRADOS COMO EJERCIDO; SE PRECISA QUE NO SE MINISTRARON LA TOTALIDAD DE LOS RECURSOS PROGRAMADOS PROVENIENTES DEL FASP 2011 Y 2009, TODA VEZ QUE DICHA RADICACION SE REALIZA EN FUNCION DE LOS TRABAJOS AVANZADOS AL PERIODO QUE SE INFORMA.</p> |
| <b>TOTAL RESULTADO</b>  |          | 2,571,125,252.66                      | 2,566,063,741.68 | 0.00                  | 2,566,063,741.68  | 5,061,510.98   |  |
| <b>TOTAL UR</b>   |          | 2,571,125,252.66                      | 2,566,063,741.68 | 0.00                  | 2,566,063,741.68  | 5,061,510.98   |  |

**NOTA ACLARATORIA:** AL PERIODO QUE SE INFORMA SE PRECISA QUE SE REGISTRARON EN EL SISTEMA "GRP" DE LA SUBSECRETARIA DE EGRESOS DE LA SECRETARIA DE FINANZAS DEL GDF, SER ADECUACIONES PROGRAMATICAS-PRESUPUESTARIAS, POR LOS MONTOS Y CAUSAS QUE A CONTINUACION SE INDICAN: 1) AFECTACION COMPENSADA POR \$12,500,000.00 PROVENIENTES DEL FONDO DE APORTACIONES PARA LA SEGURIDAD PUBLICA 2011 "FASP", CON OBJETO DE READECUARLOS PARA DAR CUMPLIMIENTO AL CALENDARIO DE EJECUCION DE TRABAJOS DE OBRA QUE DA ATENCION AL MEJORAMIENTO DE LAS INSTALACIONES DE LOS JUZGADOS ANEXOS AL RECLUSORIO VARRONE NORTE Y SUR EN SUS REDES HIDRAULICAS, Y A LA VEZ ETIQUETAR EL GASTO QUE IDENTIFIQUE LA APORTACION LOCAL DEL 25% CON RECURSOS FISCALES; 2) AFECTACION COMPENSADA POR \$28721,690.89 CON OBJETO ADECUAR LOS RECURSOS AUTORIZADOS A NIVEL DE SUBRESULTADO DE CONFORMIDAD A LAS FUNCIONES Y ACTIVIDADES SUSTANTIVAS Y NECESIDADES REALES DE LA INSTITUCION; 3) TRANSFERENCIA LIQUIDA POR \$29,996,655.20 DE DEUDA PUBLICA, PARA CUBRIR LOS COMPROMISOS DEL PROYECTO DE MODERNIZACION DE LA INFRAESTRUCTURA TECNOLÓGICA EN LOS JUZGADOS PENALES; 4) PROVENIENTES DE RECURSOS DEL CONSEJO DE LA JUDICATURA DEL DISTRITO FEDERAL, PARA CUBRIR LOS REQUERIMIENTOS DE ADAPTACION DE LA INFRAESTRUCTURA FISICA PARA 9 SALAS DE AUDIENCIA EN DIVERSOS INMUEBLES DEL TRIBUNAL AUTORIZADO MEDIANTE ACUERDO 55-40/2011; 5) \$231,452.36 CORRESPONDIENTES A REMANENTES DE RECURSOS FEDERALES "FASP" 2009 DESTINADOS A LOS TRABAJOS DE OBRA DE LA RED HIDRAULICA DE LOS JUZGADOS PENALES ANEXOS AL RECLUSORIO PREVENTIVO SUR Y 6) \$7,296,450.00 PROVENIENTES DE SUBSIDIOS FEDERALES AUTORIZADOS POR LA SECRETARIA TECNICA PARA LA IMPLEMENTACION DE LA REFORMA PENAL PARA EL FINANCIAMIENTO DE 3 PROYECTOS RELATIVOS AL EQUIPAMIENTO, MOBILIARIO Y CAPACITACION PARA DICHA REFORMA. POR OTRA PARTE, NO SE OMITIÓ DESTACAR QUE SE AMPLIARON AL PRESUPUESTO DE FONDOS RECURSOS DEL ORDEN DE \$208,555.02 PROVENIENTES DEL FONDO JURICA, DESTINADOS AL FINANCIAMIENTO DEL SISTEMA DE GESTION JUDICIAL, Y QUE NO SE RECONOCEN POR LA SECRETARIA DE FINANZAS DEL GDF. FINALMENTE SE HACE MENCION EN LO RELATIVO A LAS "INTERROGATIVAS FISCALES" QUE DE CONFORMIDAD A LO APROBADO MEDIANTE ACUERDO 53-28/2011 POR EL CONSEJO DE LA JUDICATURA DEL D.F., ESTA OFICINA MAYOR REALIZÓ DIVERSAS GESTIONES ANTE LA SUBSECRETARIA DE EGRESOS DE LA SECRETARIA DE FINANZAS DEL GOBIERNO DEL DISTRITO FEDERAL, PARA APLICAR LOS RECURSOS PROVENIENTES DE DICHAS PRERROGATIVAS, BAJO EL MECANISMO PROPUUESTO POR LA CIUDAD SECRETARIA, PARA CUBRIR EL FINANCIAMIENTO DEL DÉFICIT REGISTRADO POR ESTE TRIBUNAL, AL RESPECTO, NO SE OMITIÓ DESTACAR QUE A LA FECHA SE HA OBTENIDO COMUNICADO ALGUNO SOBRE ESTE ASUNTO, MÁS AUN, NO SE CONCEDIÓ LA POSIBILIDAD DE REGISTRO DE SOLICITUD DE AMPLIACION BAJO EL MECANISMO ESTABLECIDO POR LA MULTICITADA SECRETARIA EN EL SISTEMA INFORMATICO DE PLANEACION DE RECURSOS GUBERNAMENTALES ORPSAF. LO ANTERIOR, DERIVO DE LAS GESTIONES REALIZADAS POR ESTE TRIBUNAL, FRENTE AL SERVICIO DE ADMINISTRACION TRIBUTARIA DEL GOBIERNO FEDERAL, POR LO QUE EN EL MES DE AGOSTO DEL AÑO EN CURSO LE FUE COMUNICADO A ESTA INSTITUCION, LA PROCEDENCIA DE EFECTUAR LA COMPENSACION DE LOS SALDOS GENERADOS POR LA APLICACION DE LOS BENEFICIOS FISCALES ESTABLECIDO EN EL DECRETO POR EL QUE SE OTORGAN DIVERSOS BENEFICIOS FISCALES EN MATERIA DEL IMPUESTO SOBRE LA RENTA, DE DERECHOS Y DE APROVECHAMIENTOS, EN VIRTUD DE LOS CUAL ESTA INSTITUCION PROCEDIO A REALIZAR EL REGISTRO DE RECURSOS DEL ORDEN DE 262.5 MDP, PARA ATENDER EL DÉFICIT EN EL RENGLON DE SERVICIOS PERSONALES, CUYA CUANTIA NO RECONOCIÓ LA CIUDAD SECRETARIA.

**EPCG-II EVOLUCIÓN PRESUPUESTAL POR CAPÍTULO DE GASTO CON DÍGITO IDENTIFICADOR 2**

UNIDAD RESPONSABLE: 19 JO 00 TRIBUNAL SUPERIOR DE JUSTICIA DEL D.F.

PERÍODO: ENERO - SEPTIEMBRE DE 2011

| R | CAPÍTULO               | PRESUPUESTO (Pesos con dos decimales) |              |                       |                   |              |
|---|------------------------|---------------------------------------|--------------|-----------------------|-------------------|--------------|
|   |                        | PROGRAMADO MODIFICADO (1)             | EJERCIDO (2) | PENDIENTE DE PAGO (3) | DEVENGADO 2+3=(4) | VAR. 1-4=(5) |
|   | 1000                   |                                       |              |                       |                   |              |
|   | 2000                   |                                       |              |                       |                   |              |
|   | 3000                   |                                       |              |                       |                   |              |
|   | 5000                   |                                       |              |                       |                   |              |
|   | <b>TOTAL RESULTADO</b> |                                       |              |                       |                   |              |
|   | <b>TOTAL UR</b>        |                                       |              |                       |                   |              |

**NO APLICA**



### EAP-I EVOLUCIÓN DE LAS ADECUACIONES PRESUPUESTALES

UNIDAD RESPONSABLE: 19 J0 00 TRIBUNAL SUPERIOR DE JUSTICIA DEL D.F.

PERÍODO: ENERO - SEPTIEMBRE DE 2011

#### PRESUPUESTO (Pesos con dos decimales)

| ORIGINAL: | MODIFICADO: | VARIACIÓN ABSOLUTA: (4 - 3) | VARIACIÓN %: $((4/3)-1)*100$ |
|-----------|-------------|-----------------------------|------------------------------|
|-----------|-------------|-----------------------------|------------------------------|

| PROYECTOS, ACCIONES O PROGRAMAS <sup>1/</sup> | RESULTADO | ORIGINAL | MODIFICADO | EJERCIDO | FUENTE DE FINANCIAMIENTO | GCI |
|---|-----------|----------|------------|----------|--------------------------|-----|
| <b>NO APLICA</b>                              |           |          |            |          |                          |     |
|   |           |          |            |          |                          |     |
|   |           |          |            |          |                          |     |
|   |           |          |            |          |                          |     |
|   |           |          |            |          |                          |     |
|   |           |          |            |          |                          |     |
|   |           |          |            |          |                          |     |
|   |           |          |            |          |                          |     |
|   |           |          |            |          |                          |     |
|   |           |          |            |          |                          |     |
|   |           |          |            |          |                          |     |
|   |           |          |            |          |                          |     |
|   |           |          |            |          |                          |     |
|   |           |          |            |          |                          |     |
|   |           |          |            |          |                          |     |
|   |           |          |            |          |                          |     |
|   |           |          |            |          |                          |     |
|   |           |          |            |          |                          |     |
|   |           |          |            |          |                          |     |
|   |           |          |            |          |                          |     |
|   |           |          |            |          |                          |     |

<sup>1/</sup> Se refiere a programas públicos.

004







**PAPR PRINCIPALES ACCIONES, PROGRAMAS PÚBLICOS O PROYECTOS REALIZADOS**

UNIDAD RESPONSABLE: 19 JO 00 TRIBUNAL SUPERIOR DE JUSTICIA DEL D.F.

PERÍODO: ENERO - SEPTIEMBRE DE 2011

| EJE DEL PROGRAMA GENERAL DE DESARROLLO 2007-2012 | LÍNEA DE POLÍTICA | PROYECTOS, ACCIONES O PROGRAMAS <sup>1/</sup> | OBJETIVO DE LOS PROYECTOS ACCIONES O PROGRAMAS | MONTO EJERCIDO | COMPONENTES | POBLACIÓN BENEFICIADA | OTRAS CARACTERÍSTICAS DEL PROGRAMA |
|--|-------------------|---|--|----------------|-------------|-----------------------|------------------------------------|
|  |                   |   |  |                |             |                       |                                    |
|  |                   |   |  |                |             |                       |                                    |
|  |                   |   |  |                |             |                       |                                    |
|  |                   |   |  |                |             |                       |                                    |
|  |                   |   |  |                |             |                       |                                    |
|  |                   |   |  |                |             |                       |                                    |
|  |                   |   |  |                |             |                       |                                    |
|  |                   |   |  |                |             |                       |                                    |
|  |                   |   |  |                |             |                       |                                    |
|  |                   |   |  |                |             |                       |                                    |
|  |                   |   |  |                |             |                       |                                    |
|  |                   |   |  |                |             |                       |                                    |
|  |                   |   |  |                |             |                       |                                    |
|  |                   |   |  |                |             |                       |                                    |
|  |                   |   |  |                |             |                       |                                    |
|  |                   |   |  |                |             |                       |                                    |
|  |                   |   |  |                |             |                       |                                    |
|  |                   |   |  |                |             |                       |                                    |
|  |                   |   |  |                |             |                       |                                    |
|  |                   |   |  |                |             |                       |                                    |
|  |                   |   |  |                |             |                       |                                    |
|  |                   |   |  |                |             |                       |                                    |
|  |                   |   |  |                |             |                       |                                    |
|  |                   |   |  |                |             |                       |                                    |
|  |                   |   |  |                |             |                       |                                    |
|  |                   |   |  |                |             |                       |                                    |
|  |                   |   |  |                |             |                       |                                    |
|  |                   |   |  |                |             |                       |                                    |

**NO APLICA**

<sup>1/</sup> Se refiere a programas públicos.

**IAPP INDICADORES ASOCIADOS A PROGRAMAS PÚBLICOS**

UNIDAD RESPONSABLE: 19 JO 00 TRIBUNAL SUPERIOR DE JUSTICIA DEL D.F.

PERÍODO: ENERO - SEPTIEMBRE DE 2011

PROGRAMA PÚBLICO: (3)

| OBJETIVO<br>(4) | NOMBRE DEL INDICADOR<br>(5) | DIMENSIÓN A MEDIR<br>(6) | MÉTODO DE CÁLCULO<br>(7) | VALOR DEL INDICADOR<br>(8) | VALOR DEL INDICADOR EN EL MISMO PERIODO DEL AÑO ANTERIOR<br>(9) | FRECUENCIA A MEDIR<br>(10) | MEDIOS DE VERIFICACIÓN<br>(11) |
|-----------------|-----------------------------|--------------------------|--------------------------|----------------------------|---|----------------------------|--------------------------------|
| Fin:            |                             |                          |                          |                            |   |                            |                                |
| Propósito :     |                             |                          |                          |                            |   |                            |                                |
| Componentes:    |                             |                          |                          |                            |   |                            |                                |
| Actividades:    |                             |                          |                          |                            |   |                            |                                |

**NO APLICA**

**EVPP EVALUACIÓN PROGRAMÁTICO-PRESUPUESTAL DE ACTIVIDADES INSTITUCIONALES**

| UNIDAD RESPONSABLE: 19 J0 00 TRIBUNAL SUPERIOR DE JUSTICIA DEL D.F. |    |    |   |                  |                           |               |                      |  |                         |                       |               |                               |                                  |                  |
|---|----|----|---|------------------|---------------------------|---------------|----------------------|--|-------------------------|-----------------------|---------------|-------------------------------|----------------------------------|------------------|
| PERÍODO: ENERO - SEPTIEMBRE DE 2011                                 |    |    |   |                  |                           |               |                      |  |                         |                       |               |                               |                                  |                  |
| R   | SR | AI | DENOMINACIÓN  | UNIDAD DE MEDIDA | R E S U L T A D O S       |               |                      |  |                         |                       |               |                               |                                  |                  |
|   |    |    |   |                  | FÍSICO                    |               |                      | PRESUPUESTAL (Pesos con dos decimales) |                         |                       |               |                               | IDBSPP (%)<br>(5+6-7+8)/4<br>(9) | IARCM (%)<br>3/9 |
|   |    |    |   |                  | PROGRAMADO MODIFICADO (1) | ALCANZADO (2) | ICMPP (%)<br>2/1=(3) | PROGRAMADO MODIFICADO (4)              | EJERCIDO (5)            | PENDIENTE DE PAGO (6) | ANTICIPOS (7) | AMORTIZACIÓN DE ANTICIPOS (8) |                                  |                  |
| 02  |    |    | LA IMPARTICION DE JUSTICIA ES EFICAZ Y EXPEDITA                         |                  |                           |               |                      |  |                         |                       |               |                               |                                  |                  |
|   | 01 |    | LA JUSTICIA CIVIL Y PENAL SE AGILIZA Y AUMENTA SU EFICACIA              |                  |                           |               | 1,944,372,507.58     | 1,939,310,996.60                       | 5,061,510.98            |                       |               |                               |                                  |                  |
|   |    | 00 | TRANSFERENCIAS A ORGANOS AUTONOMOS                                      | A/P              | 1                         | 1             | 100                  | 1,934,557,855.20                       | 1,934,557,855.20        | -                     |               |                               | 100.00                           | 100.00           |
|   |    | 06 | PROGRAMA NACIONAL DE SEGURIDAD PUBLICA                                  | PROGRAMA         | 1                         | 1             | 100                  | 9,814,652.38                           | 4,753,141.40            | 5,061,510.98          |               |                               | -                                | -                |
|   | 02 |    | SE FORTALECE LA JUSTICIA A TRAVES DE LAS DEPENDENCIAS DE APOYO JUDICIAL |                  |                           |               |                      | 571,828,992.63                         | 571,828,992.63          | -                     |               |                               |                                  |                  |
|   |    | 00 | TRANSFERENCIAS A ORGANOS AUTONOMOS                                      | A/P              | 1                         | 1             | 100                  | 571,828,992.63                         | 571,828,992.63          | -                     |               |                               | 100.00                           | 100.00           |
|   | 03 |    | EL SISTEMA DE JUSTICIA SE PROFESIONALIZA Y MEJORA SU DESEMPEÑO          |                  |                           |               |                      | 54,923,752.45                          | 54,923,752.45           | -                     |               |                               |                                  |                  |
|   |    | 00 | TRANSFERENCIAS A ORGANOS AUTONOMOS                                      | A/P              | 1                         | 1             | 100                  | 54,923,752.45                          | 54,923,752.45           | -                     |               |                               | 100.00                           | 100.00           |
|   |    |    | <b>TOTAL TSJDF</b>  |                  |                           |               |                      | <b>2,571,125,252.66</b>                | <b>2,566,063,741.68</b> | <b>5,061,510.98</b>   |               |                               |                                  |                  |

**NOTA ACLARATORIA:** AL PERIODO QUE SE INFORMA SE PRECISA QUE SE REGISTRARON EN EL SISTEMA "GRP" DE LA SUBSECRETARIA DE EGRESOS DE LA SECRETARIA DE FINANZAS DEL GDF, SEIS ADECUACIONES PROGRAMATICO-PRESUPUESTARIAS, POR LOS MONTOS Y CAUSAS QUE A CONTINUACION SE INDICAN: 1) AFECTACION COMPENSADA POR \$12'500,000.00 PROVENIENTES DEL FONDO DE APORTACIONES PARA LA SEGURIDAD PUBLICA 2011 "FASP", CON OBJETO DE READECUARLOS PARA DAR CUMPLIMIENTO AL CALENDARIO DE EJECUCIÓN DE TRABAJOS DE OBRA QUE DA ATENCIÓN AL MEJORAMIENTO DE LAS INSTALACIONES DE LOS JUZGADOS ANEXOS AL RECLUSORIO VARONIL NORTE Y SUR EN SUS REDES HIDRÁULICAS, Y A LA VEZ ETIQUETAR EL GASTO QUE IDENTIFIQUE LA APORTACIÓN LOCAL DEL 25% CON RECURSOS FISCALES; 2) AFECTACION COMPENSADA POR \$28'721,690.89 CON OBJETO ADECUAR LOS RECURSOS AUTORIZADOS A NIVEL DE SUBRESULTADO DE CONFORMIDAD A LAS FUNCIONES Y ACTIVIDADES SUSTANTIVAS Y NECESIDADES REALES DE LA INSTITUCIÓN 3) TRANSFERENCIA LÍQUIDA POR \$29'896,655.20 DE DEUDA PÚBLICA, PARA CUBRIR LOS COMPROMISOS DEL PROYECTO DE MODERNIZACIÓN DE LA INFRAESTRUCTURA TECNOLÓGICA EN LOS JUZGADOS PENALES; 4) AMPLIACION LIQUIDA POR \$3'200,000.00 PROVENIENTES DE RECURSOS DEL CONSEJO DE LA JUDICATURA DEL DISTRITO FEDERAL, PARA CUBRIR LOS REQUERIMIENTOS DE ADAPTACIÓN DE LA INFRAESTRUCTURA FÍSICA PARA 9 SALAS DE AUDIENCIA EN DIVERSOS INMUEBLES DEL TRIBUNAL AUTORIZADO MEDIANTE ACUERDO 55-40/2011; 5) AFECTACION LIQUIDA POR \$2'314,652.38 CORRESPONDIENTES A REMANENTES DE RECURSOS FEDERALES "FASP" 2009 DESTINADOS A LOS TRABAJOS DE OBRA DE LA RED HIDRAULICA DE LOS JUZGADOS PENALES ANEXOS AL RECLUSORIO PREVENTIVO SUR Y 6) AFECTACION LIQUIDA POR \$7'296,450.00 PROVENIENTES DE SUBSIDIOS FEDERALES AUTORIZADOS POR LA SECRETARIA TECNICA PARA LA IMPLEMENTACION DE LA REFORMA PENAL PARA EL FINANCIAMIENTO DE 3 PROYECTOS RELATIVOS AL EQUIPAMIENTO, MOBILIARIO Y CAPACITACION PARA DICHA REFORMA. POR OTRA PARTE, NO SE OMITIÓ DESTACAR QUE SE AMPLIARON AL PRESUPUESTO DE EGRESOS RECURSOS DEL ORDEN DE \$9'288,555.02, PROVENIENTES DEL "FONDO JURICA", DESTINADOS AL FINANCIAMIENTO DEL SISTEMA DE GESTIÓN JUDICIAL Y QUE NO SE RECONOCEN POR LA SECRETARIA DE FINANZAS DEL GDF. FINALMENTE, SE HACE MENCION EN LO RELATIVO A LAS "PRERROGATIVAS FISCALES" QUE DE CONFORMIDAD A LO APROBADO MEDIANTE ACUERDO 53-08/2011 POR EL CONSEJO DE LA JUDICATURA DEL D.F., ESTA OFICIALIA MAYOR REALIZÓ DIVERSAS GESTIONES ANTE LA SUBSECRETARIA DE EGRESOS DE LA SECRETARIA DE FINANZAS DEL GOBIERNO DEL DISTRITO FEDERAL, PARA APLICAR LOS RECURSOS PROVENIENTES DE DICHAS PRERROGATIVAS, BAJO EL MECANISMO PROPUUESTO POR LA CITADA SECRETARIA, PARA CUBRIR EL FINANCIAMIENTO DEL DÉFICIT REGISTRADO POR ESTE TRIBUNAL. AL RESPECTO, NO SE OMITIÓ DESTACAR QUE A LA FECHA SE HA OBTENIDO COMUNICADO ALGUNO SOBRE ESTE ASUNTO; MÁS AÚN, NO SE CONCEDIÓ LA POSIBILIDAD DE REGISTRO DE SOLICITUD DE AMPLIACIÓN BAJO EL MECANISMO ESTABLECIDO POR LA MULTICITADA SECRETARIA EN EL SISTEMA INFORMÁTICO DE PLANEACIÓN DE RECURSOS GUBERNAMENTALES GRP-SAP. LO ANTERIOR, DERIVÓ DE LAS GESTIONES REALIZADAS POR ESTE TRIBUNAL FRENTE AL SERVICIO DE ADMINISTRACIÓN TRIBUTARIA DEL GOBIERNO FEDERAL; POR LO QUE EN EL MES DE AGOSTO DEL AÑO EN CURSO LE FUE COMUNICADO A ESTA H. INSTITUCIÓN, LA PROCEDENCIA DE EFECTUAR LA COMPENSACIÓN DE LOS SALDOS GENERADOS POR LA APLICACIÓN DE LOS BENEFICIOS FISCALES ESTABLECIDO EN EL DECRETO POR EL QUE SE OTORGAN DIVERSOS BENEFICIOS FISCALES EN MATERIA DEL IMPUESTO SOBRE LA RENTA, DE DERECHOS Y DE APROVECHAMIENTOS; EN VIRTUD DE LOS CUAL ESTA INSTITUCIÓN PROCEDIÓ A REALIZAR EL REGISTRO DE RECURSOS DEL ORDEN DE 262.5 MDP, PARA ATENDER EL DÉFICIT EN EL RENGLÓN DE SERVICIOS PERSONALES. CUYA CIFRA NO RECONOCIÓ LA CITADA SECRETARIA.



ADys-I AYUDAS, DONATIVOS Y SUBSIDIOS

UNIDAD RESPONSABLE: 19 J0 00 TRIBUNAL SUPERIOR DE JUSTICIA DEL D.F.

PERÍODO: ENERO - SEPTIEMBRE DE 2011

| AYUDAS, DONATIVOS Y SUBSIDIOS | BENEFICIARIO       |       | MONTO EJERCIDO | CARACTERÍSTICAS |
|-------------------------------|--------------------|-------|----------------|-----------------|
|                               | TIPO <sup>1/</sup> | TOTAL |                |                 |
|                               |                    |       |                |                 |
|                               |                    |       |                |                 |
|                               |                    |       |                |                 |
|                               |                    |       |                |                 |
|                               |                    |       |                |                 |
|                               |                    |       |                |                 |
|                               |                    |       |                |                 |
|                               |                    |       |                |                 |
|                               |                    |       |                |                 |
|                               |                    |       |                |                 |
|                               |                    |       |                |                 |
|                               |                    |       |                |                 |
|                               |                    |       |                |                 |
|                               |                    |       |                |                 |
|                               |                    |       |                |                 |
|                               |                    |       |                |                 |
|                               |                    |       |                |                 |
|                               |                    |       |                |                 |
|                               |                    |       |                |                 |
|                               |                    |       |                |                 |
|                               |                    |       |                |                 |
|                               |                    |       |                |                 |
|                               |                    |       |                |                 |
|                               |                    |       |                |                 |
|                               |                    |       |                |                 |
|                               |                    |       |                |                 |
|                               |                    |       |                |                 |
|                               |                    |       |                |                 |
|                               |                    |       |                |                 |
|                               |                    |       |                |                 |
|                               |                    |       |                |                 |
|                               |                    |       |                |                 |
|                               |                    |       |                |                 |
|                               |                    |       |                |                 |
|                               |                    |       |                |                 |
|                               |                    |       |                |                 |

NO APLICA

1/ Tipo de Beneficiario sea persona, grupo, asociación o empresa.

ADyS-II AYUDAS, DONATIVOS Y SUBSIDIOS A FIDEICOMISOS

UNIDAD RESPONSABLE: 19 J0 00 TRIBUNAL SUPERIOR DE JUSTICIA DEL D.F.

PERÍODO: ENERO - SEPTIEMBRE DE 2011

| NOMBRE DEL FIDEICOMISO | MONTO (Pesos con dos decimales) |       |                          |       | DESTINO DEL GASTO |
|------------------------|---------------------------------|-------|--------------------------|-------|-------------------|
|                        | INGRESO                         | GASTO | RENDIMIENTOS FINANCIEROS | SALDO |                   |
|                        |                                 |       |                          |       |                   |
|                        |                                 |       |                          |       |                   |
|                        |                                 |       |                          |       |                   |
|                        |                                 |       |                          |       |                   |
|                        |                                 |       |                          |       |                   |
|                        |                                 |       |                          |       |                   |
|                        |                                 |       |                          |       |                   |
|                        |                                 |       |                          |       |                   |
|                        |                                 |       |                          |       |                   |
|                        |                                 |       |                          |       |                   |
|                        |                                 |       |                          |       |                   |
|                        |                                 |       |                          |       |                   |
|                        |                                 |       |                          |       |                   |
|                        |                                 |       |                          |       |                   |
|                        |                                 |       |                          |       |                   |
|                        |                                 |       |                          |       |                   |
|                        |                                 |       |                          |       |                   |
|                        |                                 |       |                          |       |                   |
|                        |                                 |       |                          |       |                   |
|                        |                                 |       |                          |       |                   |
|                        |                                 |       |                          |       |                   |
|                        |                                 |       |                          |       |                   |

**NO APLICA**

**PROSAP PROGRAMAS QUE OTORGAN SUBSIDIOS Y APOYOS A LA POBLACIÓN**

UNIDAD RESPONSABLE: 19 J0 00 TRIBUNAL SUPERIOR DE JUSTICIA DEL D.F.

PERÍODO: ENERO - SEPTIEMBRE DE 2011

| DENOMINACIÓN DEL PROGRAMA <sup>1/</sup> | FECHA DE PUBLICACIÓN DE REGLAS DE OPERACIÓN | DELEGACIÓN | COLONIA | BENEFICIARIO       |       | TOTAL POBLACIÓN OBJETIVO | PRESUPUESTO (Pesos con dos decimales) |                       |          |
|---|---|------------|---------|--------------------|-------|--------------------------|---------------------------------------|-----------------------|----------|
|   |   |            |         | TIPO <sup>2/</sup> | TOTAL |                          | ORIGINAL                              | PROGRAMADO MODIFICADO | EJERCIDO |
| <b>NO APLICA</b>                        |   |            |         |                    |       |                          |                                       |                       |          |

1/ Se refiere a programas públicos que cuentan con reglas de operación publicadas en la Gaceta Oficial del Distrito Federal.

2/ Tipo de Beneficiario sea persona, grupo, asociación o empresa.

**FIDCO-I FIDEICOMISOS CONSTITUIDOS**

UNIDAD RESPONSABLE: 19 JO 00 TRIBUNAL SUPERIOR DE JUSTICIA DEL D.F.

PERÍODO: ENERO - SEPTIEMBRE DE 2011

| DENOMINACIÓN DEL FIDEICOMISO | FECHA DE SU CONSTITUCIÓN | FIDEICOMITENTE | FIDEICOMISARIO | FIDUCIARIO | OBJETO DE SU CONSTITUCIÓN | MODIFICACIONES AL OBJETO DE SU CONSTITUCIÓN | OBJETIVO ACTUAL | DISPONIBILIDAD DE RECURSOS AL FINALIZAR EL TRIMESTRE ANTERIOR (1) | DISPONIBILIDAD DE RECURSOS AL FINALIZAR EL TRIMESTRE DE REFERENCIA (2) | VARIACIÓN DE LA DISPONIBILIDAD 2-1 = (3) | ESTADO FINANCIERO |        |         |
|------------------------------|--------------------------|----------------|----------------|------------|---------------------------|---|-----------------|---|--|--|-------------------|--------|---------|
|                              |                          |                |                |            |                           |   |                 |   |  |  | ACTIVO            | PASIVO | CAPITAL |
|                              |                          |                |                |            |                           |   |                 |   |  |  |                   |        |         |
|                              |                          |                |                |            |                           |   |                 |   |  |  |                   |        |         |
|                              |                          |                |                |            |                           |   |                 |   |  |  |                   |        |         |
|                              |                          |                |                |            |                           |   |                 |   |  |  |                   |        |         |
|                              |                          |                |                |            |                           |   |                 |   |  |  |                   |        |         |
|                              |                          |                |                |            |                           |   |                 |   |  |  |                   |        |         |
|                              |                          |                |                |            |                           |   |                 |   |  |  |                   |        |         |
|                              |                          |                |                |            |                           |   |                 |   |  |  |                   |        |         |
|                              |                          |                |                |            |                           |   |                 |   |  |  |                   |        |         |
|                              |                          |                |                |            |                           |   |                 |   |  |  |                   |        |         |
|                              |                          |                |                |            |                           |   |                 |   |  |  |                   |        |         |
|                              |                          |                |                |            |                           |   |                 |   |  |  |                   |        |         |
|                              |                          |                |                |            |                           |   |                 |   |  |  |                   |        |         |
|                              |                          |                |                |            |                           |   |                 |   |  |  |                   |        |         |
|                              |                          |                |                |            |                           |   |                 |   |  |  |                   |        |         |
|                              |                          |                |                |            |                           |   |                 |   |  |  |                   |        |         |
|                              |                          |                |                |            |                           |   |                 |   |  |  |                   |        |         |
|                              |                          |                |                |            |                           |   |                 |   |  |  |                   |        |         |
|                              |                          |                |                |            |                           |   |                 |   |  |  |                   |        |         |
|                              |                          |                |                |            |                           |   |                 |   |  |  |                   |        |         |
|                              |                          |                |                |            |                           |   |                 |   |  |  |                   |        |         |

**NO APLICA**

**FIDCO-II FIDEICOMISOS CONSTITUIDOS**

UNIDAD RESPONSABLE: 19 J0 00 TRIBUNAL SUPERIOR DE JUSTICIA DEL D.F.

PERÍODO: ENERO - SEPTIEMBRE DE 2011

| DENOMINACIÓN DEL FIDEICOMISO | TIPO DE GASTO GCI | DESTINO DEL GASTO | MONTO EJERCIDO |
|------------------------------|-------------------|-------------------|----------------|
|                              |                   |                   | TOTAL          |
|                              | C                 |                   |                |
|                              | I                 |                   |                |
|                              |                   |                   |                |
|                              |                   |                   |                |
|                              |                   |                   |                |
|                              |                   |                   |                |
|                              |                   |                   |                |
|                              |                   |                   |                |
|                              |                   |                   |                |
|                              |                   |                   |                |
|                              |                   |                   |                |
|                              |                   |                   |                |
|                              |                   |                   |                |
|                              |                   |                   |                |
|                              |                   |                   |                |
|                              |                   |                   |                |

**NO APLICA**



PIME PROGRAMA INTEGRAL DE MANTENIMIENTO DE ESCUELAS

UNIDAD RESPONSABLE: 19 J0 00 TRIBUNAL SUPERIOR DE JUSTICIA DEL D.F.

PERÍODO: ENERO - SEPTIEMBRE DE 2011

| NOMBRE DE LA ESCUELA | AVANCE DE LA OBRA (%) | PRESUPUESTO (Pesos con dos decimales) |                           |              |                       |                   | AVANCE %<br>4/1=(5) | DESCRIPCIÓN DE LAS OBRAS |
|----------------------|-----------------------|---------------------------------------|---------------------------|--------------|-----------------------|-------------------|---------------------|--------------------------|
|                      |                       | ORIGINAL                              | PROGRAMADO MODIFICADO (1) | EJERCIDO (2) | PENDIENTE DE PAGO (3) | DEVENGADO 2+3=(4) |                     |                          |
|                      |                       |                                       |                           |              |                       |                   |                     |                          |
|                      |                       |                                       |                           |              |                       |                   |                     |                          |
|                      |                       |                                       |                           |              |                       |                   |                     |                          |
|                      |                       |                                       |                           |              |                       |                   |                     |                          |
|                      |                       |                                       |                           |              |                       |                   |                     |                          |
|                      |                       |                                       |                           |              |                       |                   |                     |                          |
|                      |                       |                                       |                           |              |                       |                   |                     |                          |
|                      |                       |                                       |                           |              |                       |                   |                     |                          |
|                      |                       |                                       |                           |              |                       |                   |                     |                          |
|                      |                       |                                       |                           |              |                       |                   |                     |                          |
|                      |                       |                                       |                           |              |                       |                   |                     |                          |
|                      |                       |                                       |                           |              |                       |                   |                     |                          |
|                      |                       |                                       |                           |              |                       |                   |                     |                          |
|                      |                       |                                       |                           |              |                       |                   |                     |                          |
|                      |                       |                                       |                           |              |                       |                   |                     |                          |
|                      |                       |                                       |                           |              |                       |                   |                     |                          |
|                      |                       |                                       |                           |              |                       |                   |                     |                          |
| TOTAL (12)           |                       |                                       |                           |              |                       |                   |                     |                          |
|                      |                       |                                       |                           |              |                       |                   |                     |                          |

**NO APLICA**

**PDE PROYECTOS DELEGACIONALES ETIQUETADOS**

**UNIDAD RESPONSABLE: 19 J0 00 TRIBUNAL SUPERIOR DE JUSTICIA DEL D.F.**

**PERÍODO: ENERO - SEPTIEMBRE DE 2011**

| PROYECTO | PRESUPUESTO (Pesos con dos decimales) |                           |              | DESCRIPCIÓN |
|----------|---------------------------------------|---------------------------|--------------|-------------|
|          | ORIGINAL                              | PROGRAMADO MODIFICADO (1) | EJERCIDO (2) |             |
|          |                                       |                           |              |             |
|          |                                       |                           |              |             |
|          |                                       |                           |              |             |
|          |                                       |                           |              |             |
|          |                                       |                           |              |             |
|          |                                       |                           |              |             |
|          |                                       |                           |              |             |
|          |                                       |                           |              |             |
|          |                                       |                           |              |             |
|          |                                       |                           |              |             |
|          |                                       |                           |              |             |
|          |                                       |                           |              |             |
|          |                                       |                           |              |             |
|          |                                       |                           |              |             |
|          |                                       |                           |              |             |
|          |                                       |                           |              |             |
|          |                                       |                           |              |             |
|          |                                       |                           |              |             |
|          |                                       |                           |              |             |
|          |                                       |                           |              |             |
|          |                                       |                           |              |             |
|          |                                       |                           |              |             |
|          |                                       |                           |              |             |

**NO APLICA**

**PPD PRESUPUESTO PARTICIPATIVO PARA LAS DELEGACIONES**

UNIDAD RESPONSABLE: 19 JO 00 TRIBUNAL SUPERIOR DE JUSTICIA DEL D.F.

PERÍODO: ENERO - SEPTIEMBRE DE 2011

| COLONIA O PUEBLO ORIGINARIO | PROYECTO | DESCRIPCIÓN | AVANCE DEL PROYECTO (%) | PRESUPUESTO (Pesos con dos decimales) |                       |          |
|-----------------------------|----------|-------------|-------------------------|---------------------------------------|-----------------------|----------|
|                             |          |             |                         | ORIGINAL                              | PROGRAMADO MODIFICADO | EJERCIDO |
| <b>NO APLICA</b>            |          |             |                         |                                       |                       |          |

**EUAC. EXPLICACIÓN DE LAS UNIDADES ADMINISTRATIVAS CONSOLIDADORAS A LA EVOLUCIÓN PRESUPUESTAL DEL GASTO REGISTRADO CON DÍGITO IDENTIFICADOR 2**

UNIDAD CONSOLIDADORA: 19 JO 00 TRIBUNAL SUPERIOR DE JUSTICIA DEL D.F.

PERÍODO: ENERO - SEPTIEMBRE DE 2011

| PARTIDA         | PRESUPUESTO (Pesos con dos decimales) |              |                       |                   |              | A) EXPLICAR LAS VARIACIONES DEL PRESUPUESTO MODIFICADO RESPECTO DEL DEVENGADO AL PERIODO.<br><br>B) SEÑALAR LOS CONCEPTOS DE GASTO REGISTRADOS COMO PASIVO CIRCULANTE Y EXPLICAR LAS CAUSAS QUE LO ORIGINARON. |
|-----------------|---------------------------------------|--------------|-----------------------|-------------------|--------------|--|
|                 | PROGRAMADO MODIFICADO (1)             | EJERCIDO (2) | PENDIENTE DE PAGO (3) | DEVENGADO 2+3=(4) | VAR. 1-4=(5) |  |
|                 |                                       |              |                       |                   |              | A)<br>B)   |
|                 |                                       |              |                       |                   |              | A)<br>B)   |
|                 |                                       |              |                       |                   |              | A)<br>B)   |
|                 |                                       |              |                       |                   |              | A)<br>B)   |
|                 |                                       |              |                       |                   |              | A)<br>B)   |
|                 |                                       |              |                       |                   |              | A)<br>B)   |
|                 |                                       |              |                       |                   |              | A)<br>B)   |
|                 |                                       |              |                       |                   |              | A)<br>B)   |
|                 |                                       |              |                       |                   |              | A)<br>B)   |
| <b>TOTAL UR</b> |                                       |              |                       |                   |              |  |

**NO APLICA**



REA-II REINTEGROS DEL EJERCICIO ANTERIOR DE LOS ÓRGANOS AUTÓNOMOS Y DE GOBIERNO

UNIDAD RESPONSABLE: 19 JO 00 TRIBUNAL SUPERIOR DE JUSTICIA DEL D.F.

PERÍODO: ENERO - SEPTIEMBRE DE 2011

| RESULTADO | MONTO (Pesos con dos decimales) |                          | FUENTE DE FINANCIAMIENTO | CAUSAS DEL REINTEGRO |
|-----------|---------------------------------|--------------------------|--------------------------|----------------------|
|           | REINTEGRO                       | RENDIMIENTOS FINANCIEROS |                          |                      |
|           |                                 |                          |                          |                      |
|           |                                 |                          |                          |                      |
|           |                                 |                          |                          |                      |
|           |                                 |                          |                          |                      |
|           |                                 |                          |                          |                      |
|           |                                 |                          |                          |                      |
|           |                                 |                          |                          |                      |
|           |                                 |                          |                          |                      |
|           |                                 |                          |                          |                      |
|           |                                 |                          |                          |                      |
|           |                                 |                          |                          |                      |
|           |                                 |                          |                          |                      |
|           |                                 |                          |                          |                      |
|           |                                 |                          |                          |                      |
|           |                                 |                          |                          |                      |
|           |                                 |                          |                          |                      |
|           |                                 |                          |                          |                      |
|           |                                 |                          |                          |                      |
|           |                                 |                          |                          |                      |
|           |                                 |                          |                          |                      |

**NO APLICA**

**IDT INGRESOS DISTINTOS A LAS TRANSFERENCIAS DE LOS ÓRGANOS AUTÓNOMOS Y DE GOBIERNO**

UNIDAD RESPONSABLE: 19 JO 00 TRIBUNAL SUPERIOR DE JUSTICIA DEL D.F.

PERÍODO: ENERO - SEPTIEMBRE DE 2011

| CONCEPTO   | INGRESOS<br>(Pesos con dos decimales) | A) ESPECIFICAR LOS RUBROS QUE GENERARON LOS INGRESOS   |
|--|---------------------------------------|--|
| * VENTA DE BASES DE LICITACIÓN   | 148,280.00                            | VENTA DE BASES POR PROCESOS DE ADJUDICACIÓN DE BIENES Y SERVICIOS.   |
| * VENTA DE PUBLICACIONES DE LA DIRECCIÓN GENERAL DE ANALES DE JURISPRUDENCIA Y BOLETIN JUDICIAL  | 9,919,440.20                          | VENTA Y SUSCRIPCIÓN AL BOLETIN JUDICIAL, PUBLICACIÓN DE EDICTOS EN EL BOLETIN JUDICIAL, VENTA DE ANALES DE JURISPRUDENCIA Y DIVERSAS PUBLICACIONES JUDICIALES.   |
| * INGRESO DERIVADOS DE LA PRESTACIÓN DE SERVICIO DE FOTOCOPIADO CERTIFICADO Y SIMPLE.            | 24,076,543.00                         | SERVICIO DE FOTOCOPIADO CERTIFICADO Y SIMPLE QUE PRESTAN ÁREAS JURISDICCIONALES, DE APOYO JUDICIAL Y ADMINISTRATIVAS DEL PROPIO TRIBUNAL.  |
| * INGRESO POR RENDIMIENTOS FINANCIEROS   | 1,151,762.91                          | RENDIMIENTOS BANCARIOS   |
| * INGRESOS POR RECUPERACIÓN DE SINIESTROS  | 55,805.29                             | RECUPERACIÓN DE BIENES SINIESTRADOS  |
| * INGRESO POR APLICACIÓN DE SANCIONES  | 412,885.67                            | APLICACIÓN DE SANCIONES A PROVEEDORES, CONTRATISTAS, PRESTADORES DE SERVICIOS, Y EMPLEADOS   |
| * INGRESOS POR REINTEGROS DE EJERCICIOS ANTERIORES   | 267,599.83                            | REINTEGROS EFECTUADOS EN EL EJERCICIO QUE CORRESPONDEN A RECURSOS EJERCIDOS EN AÑOS ANTERIORES.  |
| * INGRESO POR RECUPERACIÓN DE CUOTAS POR CURSOS DE CAPACITACIÓN                                  | 2,391,772.47                          | CUOTAS DE RECUPERACIÓN APORTADAS POR PERSONAL QUE SE ENCUENTRA INSCRITO EN ALGUN EVENTO DE CAPACITACIÓN (MAESTRÍA, DOCTORADO) QUE ES IMPARTIDO POR EL INSTITUTO DE ESTUDIOS JUDICIALES DEL TRIBUNAL  |
| * INGRESOS DERIVADOS DE RETENCIONES DE OBRA  | 506,045.43                            | INGRESO DERIVADOS DE LA RETENCIONES DE OBRA PUBLICA CONTRATADA POR EL TRIBUNAL SUPERIOR DE   |
| * INGRESOS POR CUOTAS DE RECUPERACION POR CAFETERIAS   | 503,964.63                            | RECUPERACIÓN DE CUOTAS ESPACIOS OTORGADOS MEDIANTE PERMISOS TEMPORALES REVOCABLES  |
| * INGRESOS DERIVADOS DE LA FERIA DEL LIBRO JURIDICO DEL TSJDF                                    |                                       | RECUPERACIÓN DE CUOTAS POR ESTACIOS OCUPADOS EN LA FERIA DEL LIBRO JURIDICO ORGANIZADA POR EL TRIBUNAL   |
| * INGRESOS POR DESECHO DE PAPEL BOND Y CARTON  | 657,134.50                            | RECUPERACIÓN POR BAJA DE BIENES POR DESECHO POR CONCEPTO DE PAPEL Y CARTÓN   |
| * INGRESOS POR DESECHO FERROSO   | 298,471.26                            | RECUPERACIÓN POR BAJA DE BIENES POR DESECHO FERROSO  |
| * INGRESO POR RENDIMIENTOS DERIVADOS DE LOS RECURSOS MINISTRADOS DEL PRESUPUESTO DE EGRESOS 2010 | 12,513,700.16                         | RENDIMIENTOS BANCARIOS DE LA CUENTA EN LA QUE SE MANEJAN LOS RECURSOS MINISTRADOS DEL PRESUPUESTO AUTORIZADO EN EL DECRETO DE PRESUPUESTO DE EGRESOS DEL DF 2011 AL TRIBUNAL SUPERIOR DE JUSTICIA DEL DISTRITO FEDERAL                                   |
| * INGRESOS POR RECUPERACION DE LLAMADAS TELEFONICAS  | 645.58                                | RECUPERACIÓN DE LLAMADAS TELEFONICAS NO AUTORIZADAS  |
| * INGRESO POR RECUPERACION DE ACTIVO FIJO  | 248,342.24                            | RECUPERACIÓN POR BAJA DE BIENES  |
| * INGRESOS DERIVADOS DE LA MEDIACIÓN GENERA POR EL CENTRO DE JUSTICIA ALTERNATIVA                | 2,813,806.29                          | SERVICIOS DE MEDIACIÓN JUDICIAL EN MATERIA FAMILIAR, PENAL, MERCANTIL REALIZADA EN EL CENTRO DE JUSTICIA ALTERNATIVA DEL TRIBUNAL SUPERIOR DE JUSTICIA DEL DISTRITO FEDERAL  |
| * INGRESOS DERIVADOS DE SERVICIOS PRESTADOS POR EL SERVICIO                                      | 3,912,121.36                          | SERVICIOS REALIZADOS POR PERITOS DEL SERVICIO MEDICO FORENSE   |
| * INGRESOS DERIVADOS DE SERVICIOS PRESTADOS POR EL ARCHIVO JUDICIAL                              | 8,898,822.50                          | SERVICIOS REALIZADOS POR INFORMES TESTAMENTARIOS EXPEDIDOS POR LA DIRECCIÓN DE ARCHIVO JUDICIAL  |
| * INGRESO DERIVADOS POR APORTACION DE LIBRERIAS  | 377,196.17                            | RECUPERACIÓN DE CUOTAS POR ESPACIOS OTORGADOS MEDIANTE PERMISOS TEMPORALES REVOCABLES  |
| * INGRESOS DIVERSOS  | 1,675,550.09                          | INGRESOS DIVERSOS NO CONSIDERADOS EN LOS RUBROS ANTERIORES   |
| <b>TOTAL DE CAPTACIÓN DE INGRESOS 2011</b>   | <b>70,829,889.58</b>                  | SE PRECISA QUE DEL MONTO CAPTADO EL PLENO DEL CONSEJO DE LA JUDICATURA DEL DISTRITO FEDERAL, DE ACUERDO A LO DISPUESTO EN EL ACUERDO GENERAL 15-11/2005 AUTORIZÓ LA APLICACIÓN AL PRESUPUESTO DEL H. TRIBUNAL SUPERIOR DE JUSTICIA DEL DISTRITO FEDERAL. |

1/ Se refiere a los ingresos captados diferentes a las transferencias del GDF (incluye los conceptos como la venta de bienes y servicios, así como los rendimientos financieros que generaran los ingresos).

**APOGA-I ADECUACIONES PRESUPUESTALES DE LOS ÓRGANOS DE GOBIERNO Y AUTÓNOMOS**

UNIDAD RESPONSABLE: 19 JO 00 TRIBUNAL SUPERIOR DE JUSTICIA DEL D.F.

PERÍODO: ENERO - SEPTIEMBRE DE 2011

| CAPÍTULO DE GASTO | PRESUPUESTO<br>(Pesos con dos decimales) |                  | CAUSAS DE LAS ADECUACIONES AL PRESUPUESTO  |
|-------------------|--|------------------|--|
|                   | ORIGINAL                                 | MODIFICADO       |  |
| 4000              | 3,723,191,983.00                         | 3,765,899,740.58 | AL PERIODO QUE SE INFORMA, SE REGISTRARON EN EL SISTEMA GRP, SEIS ADECUACIONES PROGRAMÁTICO PRESUPUESTALES, POR LOS MONTOS Y CAUSAS QUE A CONTINUACION SE INDICAN:   |
|                   |  |                  | 1. AFECTACION COMPENSADA POR \$12'500,000.00 PROVENIENTES DEL FONDO DE APORTACIONES PARA LA SEGURIDAD PUBLICA, CON EL OBJETO DE READECUARLOS PARA DAR CUMPLIMIENTO AL CALENDARIO DE EJECUCIÓN DE TRABAJOS DE OBRA QUE DA ATENCIÓN AL MEJORAMIENTO DE LAS INSTALACIONES DE LOS JUZGADOS ANEXOS AL RECLUSORIO VARONIL NORTE Y SUR EN SUS REDES HIDRÁULICAS, Y A LA VEZ ETIQUETAR EL GASTO QUE IDENTIFIQUE LA APORTACIÓN LOCAL DEL 25% CON RECURSOS FISCALES. |
|                   |  |                  | 2. AFECTACION COMPENSADA POR \$28'721,690.89 CON OBJETO DE ADECUAR LOS RECURSOS AUTORIZADOS A NIVEL DE SUBRESULTADO DE CONFORMIDAD A LAS FUNCIONES Y ACTIVIDADES SUSTANTIVAS Y NECESIDADES REALES DE LA INSTITUCIÓN.   |
|                   |  |                  | 3. TRANSFERENCIA LÍQUIDA POR \$29'896,655.20 DE RECURSOS DE DEUDA PUBLICA, PARA ATENDER LOS REQUERIMIENTOS DEL PROYECTO INTEGRAL DE MODERNIZACION DE LA INFRAESTRUCTURA TECNOLÓGICA DE LOS JUZGADOS PENALES ANEXOS A LOS RECLUSORIOS PREVENTIVOS NORTE, SUR, ORIENTE Y SANTA MARTHA ACATITLA.  |
|                   |  |                  | 4. TRANSFERENCIA LIQUIDA POR \$3'200,000.00 PROVENIENTES DE RECURSOS DEL CONSEJO DE LA JUDICATURA DEL DISTRITO FEDERAL, PARA CUBRIR LOS REQUERIMIENTOS DE ADAPTACIÓN DE LA INFRAESTRUCTURA FÍSICA PARA 9 SALAS DE AUDIENCIA EN DIVERSOS INMUEBLES DEL TRIBUNAL AUTORIZADO MEDIANTE ACUERDO 55-40/2011.   |
|                   |  |                  | 5. TRANSFERENCIA LIQUIDA POR \$2'314,652.38 PROVENIENTES DE REMANENTES DEL FONDO DE APORTACIONES PARA LA SEGURIDAD PUBLICA "FASP" 2009, QUE SE DESTINARAN A CUBRIR LOS TRABAJOS DE OBRA PUBLICA DE LA RED HIDRAULICA DE LOS JUZGADOS PENALES ANEXOS AL RECLUSORIO PREVENTIVO SUR.  |
|                   |  |                  | 6. TRANSFERENCIA LIQUIDA POR \$7'296,450.00 PROVENIENTES DE SUBSIDIOS FEDERALES AUTORIZADOS POR LA SECRETARIA TECNICA PARA LA IMPLEMENTACION DE LA REFORMA PENAL PARA EL FINANCIAMIENTO DE 3 PROYECTOS RELATIVOS A MOBILIARIO Y EQUIPAMIENTO A SALAS DE AUDIENCIA Y CAPACITACION A OPERADORES DEL NUEVO SISTEMA DE JUSTICIA.   |
|                   |  |                  | <b>NOTA:</b> SE PRECISA QUE LA AMPLIACIÓN LÍQUIDA POR \$9'288,555.02 PROVIENE DEL "FONDO JURÍCA", NO FORMA PARTE DEL MONTO INDICADO COMO PRESUPUESTO MODIFICADO QUE SE REGISTRA EN EL SISTEMA "GRP" DE LA SECRETARIA DE FINANZAS DEL GDF.  |
|                   |  |                  |  |
|                   |  |                  |  |
|                   |  |                  |  |
|                   |  |                  |  |




**APOGA-II ADECUACIONES PRESUPUESTALES DE LOS ÓRGANOS DE GOBIERNO Y AUTÓNOMOS**
**UNIDAD RESPONSABLE: 19 J0 00 TRIBUNAL SUPERIOR DE JUSTICIA DEL D.F.**
**PERÍODO: ENERO - SEPTIEMBRE DE 2011**

| PRESUPUESTO (Pesos con dos decimales) |             |                             |                              |
|---------------------------------------|-------------|-----------------------------|------------------------------|
| ORIGINAL:                             | MODIFICADO: | VARIACIÓN ABSOLUTA: (4 - 3) | VARIACIÓN %: $((4/3)-1)*100$ |

| PROYECTOS, ACCIONES<br>O PROGRAMAS <sup>1/</sup> | PRESUPUESTO<br>(Pesos con dos decimales) |            | CAUSAS DE LAS ADECUACIONES AL PRESUPUESTO |
|--|--|------------|---|
|  | ORIGINAL                                 | MODIFICADO |   |
|  |  |            | (10)                                      |
|  |  |            |   |
|  |  |            |   |
|  |  |            |   |
|  |  |            |   |
|  |  |            |   |
|  |  |            |   |
|  |  |            |   |
|  |  |            |   |
|  |  |            |   |
|  |  |            |   |
|  |  |            |   |
|  |  |            |   |
|  |  |            |   |
|  |  |            |   |
|  |  |            |   |
|  |  |            |   |
|  |  |            |   |
|  |  |            |   |
|  |  |            |   |

**NO APLICA**

<sup>1/</sup> Se refiere a programas públicos.



TRIBUNAL SUPERIOR DE JUSTICIA DEL DISTRITO FEDERAL  
ESTADO DE SITUACIÓN FINANCIERA AL 30 DE SEPTIEMBRE DE 2011




| ACTIVO  |                           |                | PASIVO                              |                           |
|---|---------------------------|----------------|-------------------------------------|---------------------------|
| <b>CIRCULANTE</b>   |                           |                | <b>CIRCULANTE</b>                   |                           |
| Efectivo y Equivalentes de efectivo                           | 481,106,701.39            | 481,106,701.39 | Cuentas por pagar a Corto Plazo     | 112,675,970.71            |
| • Bancos/Tesorería  | 481,106,701.39            |                |                                     |                           |
| Efectivo o Equivalentes de Efectivo a Recibir                 | 3,762,711.31              | 3,762,711.31   | Proveedores                         | 16,783,182.44             |
| • Deudores Diversos por cobrar a corto plazo                  | 3,290,798.83              |                | • Retenciones y Contribuciones      | 96,832,735.27             |
| • Deudores por Anticipos de la Tesorería a Corto Plazo        | 471,912.48                |                |                                     |                           |
| Bienes o Servicios a Recibir                                  | 6,301,625.60              | 6,301,625.60   | <b>TOTAL PASIVO CIRCULANTE</b>      | <b>112,675,970.71</b>     |
| • Arrendo a Contratistas                                      | 6,301,625.60              |                |                                     |                           |
| Almacén   | 42,102,341.78             | 42,102,341.78  |                                     |                           |
| • Almacén de Materiales y Suministros de Consumo              | 42,102,341.78             |                | <b>SUMA EL PASIVO</b>               | <b>112,675,970.71</b>     |
| <b>TOTAL ACTIVO CIRCULANTE</b>                                | <b>533,273,380.08</b>     |                |                                     |                           |
| <b>NO CIRCULANTE</b>  |                           |                | <b>PATRIMONIO</b>                   |                           |
| Bienes Inmuebles, Infraestructura y Construcciones en Proceso | 763,311,668.94            | 763,311,668.94 | <b>PATRIMONIO CONTRIBUIDO</b>       |                           |
| • Edificios no habitacionales                                 | 552,544,977.66            |                | Aportaciones                        | 1,114,227,521.41          |
| • Construcciones en proceso en Bienes de dominio Público      | 148,505,328.81            |                | <b>TOTAL PATRIMONIO CONTRIBUIDO</b> | <b>1,114,227,521.41</b>   |
| • Construcciones en Proceso e Inmuebles Propios               | 62,261,362.47             |                |                                     |                           |
| Bienes Muebles  | 586,282,895.25            | 586,282,895.25 | • Resultado del Ejercicio           | 400,860,766.75            |
| • Mobiliario y Equipo de Administración                       | 458,108,898.51            |                | Resultados de Ejercicios Anteriores | 377,246,030.40            |
| • Mobiliario y Equipo Educativo y Recreativo                  | 1,958,192.91              |                | <b>TOTAL PATRIMONIO GENERADO</b>    | <b>778,106,797.15</b>     |
| • Equipo e Instrumental Médico y de Laboratorio               | 19,904,831.81             |                |                                     |                           |
| • Equipo de Transporte  | 19,932,973.24             |                | <b>SUMA EL PATRIMONIO</b>           | <b>1,892,334,318.56</b>   |
| • Equipo de Defensa y Seguridad                               | 384,079.30                |                |                                     |                           |
| • Maquinaria, otros Equipos y Herramientas                    | 86,501,812.34             |                |                                     |                           |
| • Colecciones, Obras de Arte y Objetos Valiosos               | 492,107.14                |                |                                     |                           |
| <b>TOTAL ACTIVO NO CIRCULANTE</b>                             | <b>1,349,594,564.19</b>   |                |                                     |                           |
| <b>TOTAL OTROS ACTIVOS</b>                                    | <b>122,142,345.00</b>     |                |                                     |                           |
| • Activos en Convenio de Colaboración                         | 122,142,345.00            |                |                                     |                           |
| <b>TOTAL OTROS ACTIVOS</b>                                    | <b>122,142,345.00</b>     |                |                                     |                           |
| <b>SUMA ACTIVO</b>  | <b>\$2,005,010,289.27</b> |                | <b>SUMA PASIVO Y PATRIMONIO</b>     | <b>\$2,005,010,289.27</b> |


CUENTAS DE ORDEN

|  |                |                |
|--|----------------|----------------|
| Inmuebles Propiedad del DF                             | 2,344,251.62   | 2,344,251.62   |
| Inmuebles en uso del TSJDF                             |                |                |
| • Convenio POSEG                                       | 371,785,793.09 | 371,785,793.09 |
| POSEG Convenios  |                |                |
| Activo Fijo en uso con soporte documental en el G.O.F. | 4,071.76       | 4,071.76       |
| Soporte Documental del Activo Fijo en el G.O.F.        |                |                |
| Maestros e inmuebles asignados                         | 25,198,416.44  | 25,198,416.44  |
| Inmuebles con mejoras asignados                        |                |                |
| Valores en custodia                                    | 91,848.00      | 91,848.00      |
| Custodia de Valores                                    |                |                |
| Finanzas y Gastos por Deudores a Cobrar                | 645,349,085.62 | 645,349,085.62 |
| Finanzas y Gastos por Recibir                          |                |                |
| Bienes Donados al Centro de Justicia Alternativa       | 1,330,697.34   | 1,330,697.34   |
| Mejoras a Bienes Asignados                             |                |                |
| Convenio Fondo Judicial                                | 20,211,250.00  | 20,211,250.00  |
| Fondo JURICA Convenio                                  |                |                |

Carlos Vargas Pineda  
Oficial Mayor



Luz Bertha Yañez Benítez  
Directora Ejecutiva de Recursos Financieros




Luz María de la Luz Garza Rosales  
Directora de Contratación





TRIBUNAL SUPERIOR DE JUSTICIA DEL DISTRITO FEDERAL  
ESTADO DE ACTIVIDADES  
DEL 1 DE ENERO AL 30 DE SEPTIEMBRE DE 2011



**INGRESOS Y OTROS BENEFICIOS**

\$2,822,127,028.55

|  |  |                  |
|--|--|------------------|
| Ingresos de la Gestión                                   |  |                  |
| Derechos por prestación de Servicios                     |  | 11,640,629.80    |
| Otros productos que generen ingresos Corrientes          |  | 10,838,382.25    |
| Aprovechamientos   |  | 709,556.63       |
| Transferencias internas y asignaciones al sector público |  | 2,773,298,190.80 |
| Ingresos garantados de valores, créditos, bonos y otros  |  | 3,077,499.37     |
| Otros ingresos y beneficios varios                       |  | 23,162,769.70    |

**GASTOS Y OTRAS PÉRDIDAS**

2,421,866,281.80

|  |  |                  |                  |
|--|--|------------------|------------------|
| Gasto de Funcionamiento del Resultado la Impartición de Justicia pronta, Eficaz y Expedita   |  |                  | 2,421,866,281.80 |
| Gasto de Funcionamiento del Subresultado la Justicia Civil y Penal, se agilita y aumenta su eficacia   |  |                  | 1,926,343,919.91 |
| Servicios Personales   |  | 1,783,052,502.00 |                  |
| Materiales y Suministros   |  | 14,099,599.02    |                  |
| Servicios Generales  |  | 129,191,818.89   |                  |
| Gasto de Funcionamiento del Subresultado se fortalece la Impartición de Justicia a través de los Organos de Apoyo Judicial y Administrativos |  |                  | 465,264,324.37   |
| Servicios Personales   |  | 357,107,636.40   |                  |
| Materiales y Suministros   |  | 10,511,712.57    |                  |
| Servicios Generales  |  | 97,628,565.40    |                  |
| Ayudas Subsidios y Transferencias  |  | 16,410.00        |                  |
| Gasto de Funcionamiento del Subresultado el Sistema de Justicia, se profesionaliza y mejora su desempeño                                     |  |                  | 30,258,017.52    |
| Servicios Personales   |  | 17,780,344.81    |                  |
| Materiales y Suministros   |  | 206,933.74       |                  |
| Servicios Generales  |  | 12,270,738.97    |                  |

**RESULTADO DEL EJERCICIO**

\$400,860,766.75

Lic. Carlos Vargas Matorras  
Jefe de Oficina

Lic. Bruno Xochil Benitez Ferriz  
Directora Ejecutiva de Recursos Financieros

Lic. María de la Luz García Magaña  
Directora de Fondos



ESTADO DE SITUACIÓN FINANCIERA

ANEXO

INGRESOS DE GESTIÓN

POR DERECHOS, PRODUCTOS Y APROVECHAMIENTOS

(AUTOGENERADOS)

AL 30 DE SEPTIEMBRE DE 2011



|   |               |
|---|---------------|
| VENIA DE BASES DE LICITACION                        | 148,280.00    |
| - BOLETIN JUDICIAL Y ANALES DE JURISPRUDENCIA       | 9,919,440.20  |
| - SERVICIO DE FOTOCOPIADO                           | 24,076,543.00 |
| INGRESOS DIVERSOS                                   | 1,675,550.09  |
| - INGRESOS POR SERVICIOS DE MEDIACION               | 2,813,806.29  |
| - INGRESOS POR SUCESION TESTAMENTARIA               | 8,898,822.50  |
| INGRESOS POR VENIA DE ACTIVO FIJO                   | 248,342.24    |
| - INGRESOS POR RECUPERACION DE LLAMADAS TELEFONICAS | 645.58        |
| - INGRESOS POR CUOTAS DE RECUPERACION               | 503,964.63    |
| - INGRESOS POR APORTACIONES DE LIBRETA              | 377,196.17    |
| - RENDIMIENTOS PRESUPUESTALES                       | 12,513,700.16 |
| - RENDIMIENTOS FINANCIEROS                          | 1,151,762.91  |
| - SINIESTROS  | 55,805.29     |
| SANCCIONES  | 412,885.67    |
| - REINTEGROS DE EJERCICIOS ANTERIORES               | 267,599.83    |
| - INGRESOS POR RETENCIONES DE OBRA                  | 506,045.43    |
| - RECUPERACION DE CUOTAS                            | 2,391,772.47  |
| - DESECHO DE PAPEL BOND Y CARTON                    | 657,134.50    |
| - DESECHO FERROSO                                   | 298,471.26    |
| - INGRESOS REALIZADOS POR SERVICIOS DEL SEMEFO      | 3,912,121.36  |

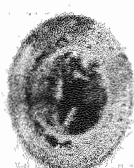
TOTAL

\$ 70,829,889.58

*[Handwritten signature]*



ESTADO DE SITUACIÓN FINANCIERA  
ANEXO  
BANCO S  
AL 30 DE SEPTIEMBRE DE 2011



|   |                |
|---|----------------|
| SANTANDER, S.A. 65-50173653-7, PRINCIPAL              | 111,739.09     |
| SANTANDER, S.A. 65-50254201-5, PRINCIPAL              | 257,837,775.12 |
| SANTANDER, S.A. 65-50254204-6, PRINCIPAL              | 25,474,767.20  |
| SANTANDER, S.A. 65-50254207-7, PRINCIPAL              | 32,814,245.80  |
| SANTANDER, S.A. 65-50254208-0, PRINCIPAL              | 113,970,742.51 |
| SANTANDER, S.A. 65-50278423-2 (DGAUB), PRINCIPAL      | 10,129,746.36  |
| SANTANDER, S.A. 65-50278429-4 (DAJF Y RPJ), PRINCIPAL | 9,090,764.84   |
| SANTANDER, S.A. 65-50278437-1 (SEMFO), PRINCIPAL      | 3,000,221.79   |
| SANTANDER, S.A. 65-50278433-7 (DERM Y DO), PRINCIPAL  | 2,797,177.56   |
| SANTANDER, S.A. 65-50278432-3 (DMS), PRINCIPAL        | 707,796.75     |
| SANTANDER, S.A. 65-50261724-0, PRINCIPAL              | 2,677,666.28   |
| SANTANDER, S.A. 50278434-0, PRINCIPAL                 | 1,361,714.86   |
| SANTANDER S.A. 65-50278436-8 PRINCIPAL                | 19,107,885.27  |
| SANTANDER S.A. 65-50278428-0 (CIA) PRINCIPAL          | 1,019,057.02   |
| BANAMEX, S.A. 2151450, PRINCIPAL                      | 222,881.96     |
| BBVA BANCOMER, S.A. 0448407029, PRINCIPAL             | 559,766.67     |
| HSBC S.A. 4005129507, PRINCIPAL                       | 219,745.72     |
| SCOTIABANK INVERLAT, S.A. 143312-1, PRINCIPAL         | 3,006.59       |

TOTAL

\$ 481,106,701.39

*[Handwritten signature]*



ESTADO DE SITUACIÓN FINANCIERA  
ANEXO  
DEUDORES POR ANTICIPOS DE LA TESORERÍA A CORTO PLAZO  
(FONDO REVOLVENTE)  
AL 30 DE SEPTIEMBRE DE 2011



|  |            |
|--|------------|
| FONDO REVOLVENTE PRESIDENCIA                             | 46,558,886 |
| FONDO REV. DIRECCION DE MANTENIMIENTO Y SERVICIO         | 87,120.00  |
| FONDO REVOLVENTE DIRECCION DE RECURSOS MATERIALES        | 65,554.34  |
| FONDO REV. COORDINACION DE COMUNICACION SOCIAL           | 3,000.09   |
| FONDO REVOLVENTE CENIDI "INDOS HERÓLES"                  | 64,130.00  |
| FONDO REVOLVENTE CENIDI "JOSE MARIA PIRO CLARET"         | 39,930.00  |
| FONDO REVOLVENTE INSTITUTO DE ESTUDIOS JUDICIALES        | 11,000.00  |
| FONDO REVOLVENTE CENIDI "CRISTINA PACHECO"               | 39,930.00  |
| FONDO REVOLVENTE DIRECCION JURIDICA                      | 4,500.00   |
| FONDO REVOLVENTE ISLAS MARIAS                            | 43,453.87  |
| FONDO REVOLVENTE SERVICIO MEDICO FORENSE                 | 10,000.00  |
| FONDO REV. OFICINA DE PARTES DE LA PRESIDENCIA           | 3,000.00   |
| FONDO REV. DIRECCION DE CONSIGNACIONES CIVILES           | 1,000.00   |
| DIRECCION GENERAL DEL CENTRO DE JUSTICA ALTERNATIVA      | 7,000.00   |
| FON. REV. DIR.GRAL. DE ANALES DE JURISP. Y BOL.JUD       | 1,000.00   |
| FONDO REVOLVENTE ADMINISTRACION CLEMENTINA GIL DE LESTER | 3,000.00   |
| FONDO REVOLVENTE CENIDI "GLORIA LEDUC DE AGUERO"         | 30,000.00  |
| FONDO REV. DIR. DE ORIENTACION CIUDADANA Y D.H.          | 1,500.00   |
| FONDO REV. SANTANDER, S.A. 6550254.2063. PRINCIPAL       | 10,235.32  |

TOTAL

\$ 471,912.48



ESTADO DE SITUACION FINANCIERA  
ANEXO  
ANTICIPO A CONTRATISTAS  
AL 30 DE SEPTIEMBRE DE 2011



|  |                      |
|--|----------------------|
| EDIFICADORA ROJAS Y ASOGADOS, S. A. ANTICIPO PARA LA OBRA DE REMODELACION DE LA ADAPTACION DE LA NAVE DEL ARCHIVO JUDICIAL EN DELICIAS 36. (integra el saldo inicial del ejercicio)  | 277,709.41           |
| PEREDO BLAZQUEZ CONSTRUCTORES, S.A. ANTICIPO POR EL EQUIPAMIENTO Y SERIALIZACION DE ESCALERAS DE EMERGENCIA DE LOS INMUEBLES UBICADOS EN NIÑOS HEROES 132, RÍO DE LA PLATA 48 Y J. SULLIVAN 133 EN EL CUAL INCLUYE CAMBIO DE DIRECCION DE VASCULANTE | 1,497,657.77         |
| CORPORACION CONSTRUCTORA G.C. S.A. DE C.V., INSTALACION DE COMEDORES PARA EL USO DE LOS SERVIDORES PUBLICOS DEL CONSEJO DE LA JUDICATURA Y DEL TSJDF   | 258,953.94           |
| RIVERA CERVANTES S.A., REMODELACION DE BAÑOS UBICADOS EN EL INMUEBLE RIO DE LA PLATA NO. 48  | 696,000.89           |
| INMOBILIARIA CABAGO, S.A. DE C. V., ADECUACION DEL INMUEBLE UBICADO EN DR. LAVISTA 114 PARA CONCENTRAR A LA OHGALA MAYOR DEL TSJDF   | 2,177,728.03         |
| LOPEZ CASTILLO FELIPE PASCUAL, INSTALACION DE AGUA POTABLE INDEPENDIENTE EN LOS JUZGADOS ANEXOS AL RECLUSORIO PREVENTIVO FEMENIL DE SANTA MARTHA ACATITLA  | 5,342.34             |
| KATIAO CONSTRUCCIONES, S.A. DE C.V., MEJORAMIENTO DE LA RED HIDRULICA DE LOS JUZGADOS PENALES UBICADOS EN EL RECLUSORIO PREVENTIVO NORTE   | 1,388,203.22         |
| <b>TOTAL</b>   | <b>56,301,625.60</b> |



ESTADO DE SITUACION FINANCIERA  
ANEXO  
BIENES INMUEBLES EDIFICIOS  
AL 30 DE SEPTIEMBRE DE 2011



PROPIEDAD DEL TSJDF.

|   |                  |
|---|------------------|
| Rio de la Plata Nos. 39 y 48                      | \$380,042,107.59 |
| Rio de la Plata No. 54 Esq.<br>Rio Atoyac No. 110 | 2,946,329.74     |
| Rio de la Plata Nos. 56 y<br>56 Bis               | 11,065,291.91    |
| Dr. Liceaga No. 113 y<br>Dr. Lavista No. 114      | 2,321,389.59     |
| Dr. Navarro No. 202                               | 666,784.04       |
| Av. Revolucion No.1340                            | 25,022,933.53    |
| Dr. Navarro No.180                                | 8,389,831.58     |
| Independencia No. 31                              | 50,088,099.90    |
| Ninos Héroes No. 119                              | 42,349,600.00    |
| Terreno, Ninos Herces No. 133 esq.<br>Dr. Navarro | 3,850,000.00     |
| A.V Ninos Herces No. 133 esq. Dr.<br>Navarro      | 25,802,609.78    |

TOTAL

\$552,544,977.66





ESTADO DE SITUACION FINANCIERA  
ANEXO  
PROVEEDORES Y CONTRATOS A CORTO PLAZO  
AL 30 DE SEPTIEMBRE DEL 2011

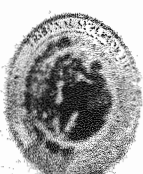


|   |                      |
|---|----------------------|
| ADAME DIAZ MELISSA PAOLA                                    | 270,300.00           |
| ALCALA HERNANDEZ MARIA BELEN                                | 26,500.00            |
| ACQUINATO PROPRIOPIAL EN RESGUARDO                          | 2,502,399.76         |
| ARRIAGA ORTIZ MIGUEL  | 24,480.00            |
| ARROYO GUTIERREZ JOSE MERCEDES                              | 152,215.00           |
| AGUIRERA NAVARREZ ALVARO RAUL                               | 31,535.26            |
| BARRIGAN GONZALEZ RODOLFO                                   | 108,411.72           |
| BARBON MARTINEZ CHRISTIAN                                   | 134,059.46           |
| BARBTRA MORENO ENRIQUE FRANCISCO                            | 73,070.00            |
| BARRIOS RIVERO ABRAHAM                                      | 177,444.00           |
| BERCYS DEL SERVICIO SOCIAL                                  | 73,500.00            |
| BANCA MIGUEL S A FIDUCIARIO                                 | 1,044,000.00         |
| LUZ MARIA CARRERA GONZALEZ                                  | 31,932.29            |
| COMISION FEDERAL DE ELECTRICIDAD                            | 4,207,843.90         |
| CONSORCIO FERRETERO FARMED SA DE CV                         | 138,558.10           |
| KAREN EUGENIA CONTRA BIENESTRO                              | 15,787.64            |
| CONSTRUCTORA MALA SA DE CV                                  | 170,520.00           |
| CORDOVA NETO CESAR ABIBRO                                   | 102,290.00           |
| COSS Y LEON VERBA SILVIA ELIZABETH                          | 59,360.00            |
| ESQUILDO ECONOMICO DIA DE LAS MADRES                        | 642.36               |
| FRANCISCO GERARDO FERANDEZ COHO Y                           | 1,182.25             |
| FIDUCIARIO 1059/2003  | 521,102.15           |
| FRANZ POR PAGAR   | 101,083.18           |
| FERRETERIA YALOSITIC SA DE CV                               | 756.41               |
| GRUPO ARMAZA SA DE CV                                       | 264,166.80           |
| TESORERIA DEL GOBIERNO DEL DISTRITO                         | 1,710,000.00         |
| FLEMINGUA GIL GUILLEN                                       | 30,724.52            |
| GUTIERREZ MUNOZ JORGE ARTURO                                | 208,212.30           |
| ISLAS GALINDO SERGIO FILI                                   | 39,769.75            |
| IMPRESORA Y ENCUADERADO PROGRESO                            | 172,764.60           |
| INDUSTRIAL FERRETERIA COYOACAN                              | 16,084.91            |
| INTEHNET Y SEGURIDAD EN LINEA SA DE CV                      | 392,506.69           |
| INFAGUA WTR SA DE CV  | 1,269,194.98         |
| LEMOIS ZARATE AGRICOLA                                      | 700.00               |
| NANCY ESTELA LOPEZ AGUILAR                                  | 15,767.64            |
| MARTINEZ CEN ENO MARIA DE LA LUZ                            | 1,136,744.37         |
| MAESTRADOS PENSIONARIOS                                     | 7,561.29             |
| MARIA ANTONIETA MALTOS RODRIGUEZ                            | 12,458.00            |
| MONTEROLA GARCIA ALFREDO ANTONIO                            | 57,452.00            |
| PARTELLA ANZUREZ SA DE CV                                   | 184,305.45           |
| PERALTA ESLAVA MARGO ALFREDO                                | 67,528.00            |
| PINA ALVARADO JONATHAN                                      | 4,231.82             |
| PRO AMBIENTAL DE MEXICO SA DE CV                            | 151.00               |
| PREMIO BIENE NORMA  | 34,590.14            |
| ROMERO BIENE NORMA  | 46,086.78            |
| SALEH DISCADORES SA DE CV                                   | 1,792.23             |
| SINDICATO DE EMPLEADOS DEL SERVICIO DE ANALISIS             | 133.20               |
| SINDICATO DE TRABAJADORES DEL PODER JUDICIAL D.D.F.         | 12,000.00            |
| SINDICATO DE TRABAJADORES DEL TRIBUNAL SUPERIOR DE JUSTICIA | 1,815.60             |
| SUELDOS POR PAGAR   | 30,722.40            |
| TELEFONOS DE MEXICO SA DE CV                                | 1,500,000.00         |
| CESAR EDUARDO TREBILLO MELINDOZA                            | 3,917.00             |
| VAZQUEZ GALVAN MARIO ARMANDO                                | 31,800.00            |
| VZQUEZ SEVILLA MANUELA                                      | 41,976.00            |
| VIDAS BEPER CARLOS R  | 1,200.00             |
| VILLALAN CARO EDUARDO LUIS                                  | 2,466.31             |
| VILLANUEVA VIDAL ELIZABETH                                  | 2,500.00             |
| <b>TOTAL</b>  | <b>16,783,182.44</b> |

*[Handwritten signatures and initials]*



ESTADO DE SITUACIÓN FINANCIERA  
ANEXO  
RETENCIONES Y CONTRIBUCIONES  
AL 30 DE SEPTIEMBRE DE 2011



|  |               |
|--|---------------|
| TESORERIA DE LA FEDERACION / I.S.R.                          | 37,034,681.66 |
| I.S.S.S.T.E.   | 22,105,187.87 |
| PENSION ALIMENTICIA  | 584,517.60    |
| SINDICATOS   | 3,662,693.37  |
| ASEGURADORA HIDALGO  | (2,272.98)    |
| ISSSTE COMISION EJECUTIVA FONDO DE LA VIVIENDA               | 9,731,550.20  |
| VALUE, SA DE CV CASA DE BOLSA/FONDO DE AHORRO CAPITALIZABLE  | 1,576,820.58  |
| SEGUROS COMERCIAL AMERICA, S.A.                              | (338.37)      |
| AIDA PEREZ ACOSTA/SEGUROS DIVERSOS                           | (3.00)        |
| GRUPO NACIONAL PROVINCIAL                                    | 74,686.61     |
| ZURICH VIDA CIA. DE SEGUROS                                  | (856.54)      |
| BANCO SANTANDER SERRIN/SISTEMA DE AHORRO PARA EL RETIRO DE L | 5,212,404.28  |
| TESORERIA DEL GOBIERNO DEL DISTRITO FEDERAL                  | 4,672,890.00  |
| ZURICH CIA. DE SEGUROS                                       | (1,659.81)    |
| FIDEICOMISO  | 52,000.00     |
| METULIFE MEXICO, S.A.  | 9,492,158.76  |
| MAPFRE TEPEYAC, S.A.   | 108,875.49    |
| SEGUROS TEPEYAC  | (300.00)      |
| BANCO AUTOFIN MEX. S.A. INST BM                              | 24,268.39     |
| DISTRIBUIDORA DE BICICLETAS BENOTTO, S.A. DE C.V.            | 88,355.16     |
| COLEGIO DE JUEGES FUERO COMUN D.F.                           | 33,400.00     |
| INSTITUTO DE LA VIVIENDA DEL DF                              | 6,210.32      |
| PRESTACIONES FINMART SA DE CV SOFON ENR                      | 1,014,567.27  |
| AFIVER, S.A DE C.V SOFOM E.N.R.                              | 211,726.87    |
| FONDO ACH, S.A DE C.V. SOFOM, E.N.R.                         | 121,289.81    |
| FINDESOL APOYANDOTE, S.A DE C.V. SOFOM, E.N.R.               | 111,726.96    |
| RETENCION POR ATRASO EN ESTUDIOS DE PREINVERION              | (1,792.23)    |

TOTAL

\$ 95,892,789.27



NOTAS A LOS ESTADOS CONTABLES

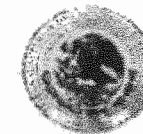

El Tribunal Superior de Justicia del Distrito Federal reconoce y adopta la transparencia y rendición de cuentas como factores importantes para lograr la credibilidad de su gestión ante la ciudadanía, observando para ello, el cumplimiento de la normatividad que día con día ha fortalecido dichos factores, logrando que hoy los ciudadanos tenga un mayor acceso a la información pública que les permita conocer, "cómo, cuándo y dónde" se utilizan los recursos que se ejercen en el cumplimiento de los objetivos y programas de este Órgano de Gobierno de la Ciudad Capital.

La Ley General de Contabilidad Gubernamental, representa uno de los cambios más significativos en materia de transparencia y rendición de cuentas, ya que tiene como objetivos fundamentales incrementar estos factores, para lo cual establece criterios generales para la emisión de la información financiera de los entes públicos, facilitando con ello, el registro y fiscalización de sus activos, pasivos y patrimonio, estableciendo mecanismos de evaluación sobre la eficiencia y eficacia de la aplicación de los recursos, de la administración del gasto y de la deuda pública.

En este sentido, si bien los objetivos de la Ley General de Contabilidad Gubernamental, ayudan de forma importante a tener una mayor y más clara visión sobre la administración de los entes públicos, la misma representa retos y responsabilidades para los funcionarios públicos a cargo de su implementación y cumplimiento, esto sin dejar a un lado, la responsabilidad que todo servidor público tiene al momento de utilizar los recursos públicos, sean éstos, financieros, materiales, informáticos, o de cualquier índole siempre que sean susceptibles de cuantificación económica y por ende susceptible registro.

En el Tribunal Superior de Justicia del Distrito Federal se entendió la importancia del cambio, asumiendo los retos para la implementación de la Ley General de Contabilidad Gubernamental y lo que representó en actualización de la normatividad, así como cambios en la infraestructura, sistemas y procesos de información, cambios que sustentan el cumplimiento oportuno y exitoso de la ley de referencia.

Dando cumplimiento a los artículos 46 y 49 de la Ley General de Contabilidad Gubernamental los estados contables del Tribunal Superior de Justicia del Distrito Federal se acompañan de las siguientes notas a efecto de que los mismos sean de mayor utilidad de los usuarios, dentro de las que se encuentran las Notas de Desglose, las Notas de Memoria, así como las Notas de Gestión Administrativa.



NOTAS DE DESGLOCE

ESTADO DE SITUACIÓN FINANCIERA  
AL 30 DE SEPTIEMBRE DE 2011

**I. GRUPO: ACTIVO CIRCULANTE.**

**Rubro: Efectivo y Equivalentes**

**1. Cuenta: BANCOS/TESORERIA.**

**\$481,106,701.39**

El saldo de la cuenta de BANCOS / TESORERÍA representa el activo con mayor liquidez del H. Tribunal, por ser el efectivo del mismo en Instituciones Bancarias, y que corresponde a los recursos ministrados del Presupuesto Autorizado por la Asamblea Legislativa del Distrito Federal en el Decreto de Presupuesto de Egresos del Distrito Federal para el ejercicio 2011 al mes de septiembre del año en curso, así como los recursos derivados de las modificaciones programático - presupuestales líquidas autorizadas al mismo mes, que no han sido ejercidos o pagados al cierre del periodo que se informa; los ingresos captados por Derechos, Productos y Aprovechamientos no aplicados en el periodo; y los remanentes de ejercicios anteriores, así como los ingresos por estímulo fiscal del periodo.

Es importante mencionar que el saldo de esta cuenta, se verá disminuido por el monto total del pasivo registrado a la misma fecha, en el momento de su pago.

**Rubro: Derechos a recibir bienes o servicios**

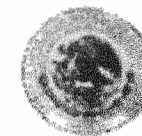
**2. Cuenta: DEUDORES POR ANTICIPOS DE TESORERÍA A CORTO PLAZO  
(FONDO REVOLVENTE)**

**\$3'290,798.83**

Los recursos destinados al Fondo Revolvente se encuentran bajo la responsabilidad de las áreas autorizadas, mediante Acuerdo Plenario 53-08/2011, los cuales son destinados para afrontar los gastos urgentes y de poca cuantía. Cabe mencionar que su operación y control se realiza mediante la cuenta de cheques, se integración se detalla en el Anexo correspondiente del Estado de Situación Financiera.



TRIBUNAL SUPERIOR DE JUSTICIA DEL DISTRITO FEDERAL  
NOTAS A LOS ESTADOS CONTABLES  
30 DE SEPTIEMBRE DE 2011



Rubro: Almacén

3. Cuenta: ALMACÉN DE MATERIALES Y SUMINISTROS DE CONSUMO

\$42,102,341.78

Al cierre del mes de septiembre de 2011 el saldo de este rubro, el cual representa el monto de los materiales y suministros con el que se hace frente a los requerimientos de consumibles de las áreas que integran al H. Tribunal.

El Tribunal Superior de Justicia registrara los movimientos y existencias de bienes consumibles del Almacén, mediante el sistema denominado "Inventarios Perpetuos", valuado con base en el método de "costos promedio" de conformidad con el artículo 46 del Acuerdo General 7-43/2008, emitido por el Pleno del Consejo de la Judicatura del Distrito Federal, así como lo establecido en el artículo 136 del Reglamento de la Ley de Presupuesto y Gasto Eficiente del Distrito Federal.

Se precisa que de conformidad al artículo 52 del Acuerdo General 7-43/2008, durante la segunda quincena del mes de septiembre se efectuara la conciliación físico-financiera, a efecto de verificar que lo que se haya ejercido al 3er trimestre del presente ejercicio por el capítulo 2000 "Materiales y Suministros" haya ingresado al Almacén.

II. GRUPO: ACTIVO NO CIRCULANTE.

4. Rubro: Bienes Muebles

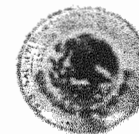
\$586'282,895.25

|   |                  |
|---|------------------|
| Cuenta: MOBILIARIO Y EQUIPO DE ADMINISTRACIÓN         | \$458'108,898.51 |
| Cuenta: MOBILIARIO Y EQUIPO RECREATIVO                | 1'958,192.91     |
| Cuenta: EQUIPO E INSTRUMENTAL MEDICO Y DE LABORATORIO | 19'904,831.81    |
| Cuenta: EQUIPO DE TRANSPORTE                          | 19'932,973.24    |
| Subcuenta: EQUIPO DE TRANSPORTE EN PROCESO DE BAJA    | 384,079.30       |
| Cuenta: MAQUINARIA, OTROS EQUIPOS Y HERRAMIENTAS      | 85'501812.34     |
| Cuenta: COLECCIONES, OBRAS DE ARTE Y OBJETOS VALIOSOS | 492,107.14       |

En relación a los "Bienes Muebles", los montos que se presentan en el Estado de Situación Financiera al 30 de septiembre de 2011, reflejan las adquisiciones de muebles realizadas durante el periodo de 2000 a 2010, así como el registro de los bienes adquiridos por el Tribunal durante los años 1990 a 1999, antes de la autonomía de este H. Tribunal respecto del Gobierno del Distrito Federal en materia de manejo presupuestal, lo anterior, en virtud de las facturas correspondientes fueron entregadas por dicho Gobierno, y los bienes se encuentran inventariados por la Dirección Ejecutiva de Recursos Materiales, permitiendo con



TRIBUNAL SUPERIOR DE JUSTICIA DEL DISTRITO FEDERAL  
NOTAS A LOS ESTADOS CONTABLES  
30 DE SEPTIEMBRE DE 2011



ello, reducir el monto reflejado en cuentas de orden en sentido informativo. Dicho saldo se ha visto disminuido por el registro de las bajas autorizadas por el Comité correspondiente.

Se precisa que el Gobierno del Distrito Federal ha comunicado que de los ejercicios 1989 hacia atrás no le es posible proporcionar a este H. Tribunal las facturas correspondientes a bienes muebles, por lo que su presentación en la información financiera será cuentas de orden.

**4. Rubro: Bienes Inmuebles**

**\$763'311,668.94**

Su integración se detalla en el Anexo correspondiente del Estado de Situación Financiera.

**III. OTROS ACTIVOS.**

**5. ACTIVOS EN CONVENIO DE COLABORACIÓN**

**\$122'142,345.00**

El monto reflejado en esta cuenta representa los recursos de remanentes presupuestales del ejercicio 2003 y 2004 autorizados por el Consejo de la Judicatura del Distrito Federal, así como por la Asamblea Legislativa del Distrito Federal, destinados al Inmueble que se construyó en beneficio del Tribunal en el Proyecto denominado "Plaza Juárez", con base en el Convenio de Colaboración del Tribunal Superior de Justicia del Distrito Federal y Gobierno del Distrito Federal.

En octubre de 2004 se transfirieron al Gobierno del Distrito Federal para el "Proyecto Plaza Juárez" \$65,200,000.00 (SESENTA Y CINCO MILLONES DOSCIENTOS MIL PESOS 00/100, M. N.), en cumplimiento al acuerdo 33-38/2004, con recursos provenientes de remanentes del ejercicio 2003.

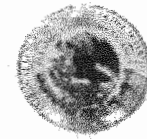
En junio de 2005 se transfirieron al Gobierno del Distrito Federal para el "Proyecto Plaza Juárez" \$50,800,000.00 (CINCUENTA MILLONES OCHOCIENTOS MIL PESOS 00/100, M. N.), en cumplimiento al Acuerdo 35-11/2005, con recursos provenientes de remanentes del ejercicio 2004.

Se aclara que una vez que sea escriturada la propiedad del inmueble a favor del Tribunal, se hará la reclasificación correspondiente.

Cabe mencionar que también se transfirió para el mismo Proyecto el saldo representado en cuentas de orden por un importe de \$338'131,903.80 (TRESCIENTOS TREINTA Y OCHO MILLONES CIENTO TREINTA Y UN MIL NOVECIENTOS TRES PESOS 80/100 M. N.)



TRIBUNAL SUPERIOR DE JUSTICIA DEL DISTRITO FEDERAL  
NOTAS A LOS ESTADOS CONTABLES  
30 DE SEPTIEMBRE DE 2011



**IV. GRUPO: P A S I V O C I R C U L A N T E .**

|  |                         |
|--|-------------------------|
| <b>Rubro: Cuentas por pagar a Corto Plazo</b>                          | <b>\$112'675,970.71</b> |
| <b>6. Cuenta: RETENCIONES Y CONTRIBUCIONES POR PAGAR A CORTO PLAZO</b> | <b>95'892,788.27</b>    |

Corresponde al saldo las retenciones y cuotas patronales derivadas en su mayoría por las nóminas pagadas por el H. Tribunal.

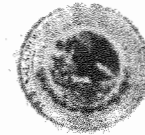
Representa el monto de las retenciones efectuadas sobre las remuneraciones realizadas al personal, así como las contribuciones por pagar, entre otras, cuya liquidación se prevé realizar en un corto plazo.

**IV. HACIENDA PUBLICA / PATRIMONIO .**

**GRUPO: PATRIMONIO GENERADO**

|   |                         |
|---|-------------------------|
| <b>7. Rubro: Patrimonio Generado</b>              | <b>\$778'106,797.15</b> |
| <b>Cuenta: RESULTADO DEL EJERCICIO</b>            | <b>\$400'860,766.75</b> |
| <b>Cuenta: RESULTADO DE EJERCICIOS ANTERIORES</b> | <b>377'246,030.40</b>   |

Por lo que corresponde al Resultado del ejercicio por el periodo del 1 de enero al 30 de septiembre de 2011, su saldo representa la diferencia entre los ingresos del mismo periodo y los egresos efectuados registrados en las cuentas de Gastos de Costo del Resultado de la Impartición de Justicia Eficaz y Expedita, observando el costo de los tres subresultados que se detallan en las Notas al Estado de Actividades.



**ESTADO DE ACTIVIDADES.**  
DEL 1 DE ENERO AL 30 DE SEPTIEMBRE DE 2011

**IV. INGRESOS DE GESTIÓN.**

**1- INGRESOS DE GESTIÓN** **\$2'822'727,028.55**

En este rubro se integran los ingresos ministrados al mes de septiembre de los recursos autorizados al H. Tribunal Superior de Justicia del Distrito Federal en el Decreto de Presupuesto de Egresos del Distrito Federal para el ejercicio fiscal en curso.

La integración de los ingresos por Derechos, Productos y Aprovechamientos captados del 1 de enero al 30 de septiembre de 2011, se presenta en el anexo correspondiente.

El Tribunal se encuentra adherido al "Decreto por el que se otorgan diversos beneficios fiscales en materia del Impuesto Sobre la Renta, de Derechos y de Aprovechamientos", el cual fue publicado en el Diario Oficial de la Federación el 5 de diciembre de 2008. En este sentido, la autoridad hacendaria confirmó a este Órgano de Gobierno el criterio, para poder compensar el saldo a favor de los meses de abril a diciembre de 2009 y de enero a diciembre de 2010, generado como consecuencia de la presentación de las declaraciones complementarias de dichos meses, por la aplicación del estímulo a que hacen referencia tanto el Decreto por el que se otorgan diversos beneficios fiscales en materia del impuesto sobre la renta, de derechos y de aprovechamientos, publicado el 5 de diciembre de 2008 en el Diario Oficial de la Federación, como la Ley de Ingresos de la Federación para el ejercicio fiscal de 2010, en los términos del artículo 23 del Código Fiscal de la Federación. Por lo que hace al ejercicio en curso se esta a lo dispuesto en la Ley de Ingresos de la Federación para el ejercicio fiscal de 2011.

**V. GASTOS Y OTRAS PERDIDAS**

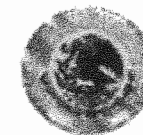
**1- GASTOS Y OTRAS PÉRDIDAS** **\$2'421'866,261.80**

Corresponde al importe de los gastos y otras pérdidas del H. Tribunal, incurridos en el periodo del 01 de enero al 30 de septiembre por concepto de gastos de funcionamiento, entre otros.





TRIBUNAL SUPERIOR DE JUSTICIA DEL DISTRITO FEDERAL  
NOTAS A LOS ESTADOS CONTABLES  
30 DE SEPTIEMBRE DE 2011



En este sentido se informa que el gasto del periodo correspondiente al resultado denominado "Impartición de Justicia Eficaz y Expedita", incurrido para atender los requerimientos de recursos en el periodo de los subresultados siguientes:

- "La Justicia Civil y Penal se agiliza y aumenta su eficacia".
- "Se fortalece la justicia a través de Órganos de Apoyo Judicial"; y por último
- "El Sistema de Justicia se profesionaliza y mejora su desempeño".

Los recursos mediante los cuales se afrontan los gastos antes descritos tienen origen en el Decreto de Presupuesto de egresos del Distrito Federal, y cualquier otro tipo de recursos que así autorice su Órgano de Gobierno el Consejo de la Judicatura del Distrito Federal.

**NOTAS DE MEMORIA**  
**( CUENTAS DE ORDEN )**

**VI. CUENTAS DE**

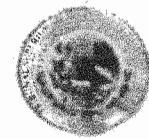
**8 CONVENIOS FOSEG**  
**FOSEG CONVENIOS**

**\$371'765,793.09**  
**371'765,793.09**

En cumplimiento al Acuerdo Plenario 37-24/2003, emitido por el Consejo de la Judicatura del Distrito Federal el 30 de abril del 2003 y el Acuerdo 16 del Comité Técnico del Fideicomiso de Administración e Inversión denominado "Fondo de Seguridad Pública del Distrito Federal (FOSEGobierno del Distrito Federal)", se transfirieron al Gobierno del Distrito Federal para la ejecución del proyecto denominado "PLAZA JUÁREZ", los recursos que hasta el mes de septiembre 2003 formaban parte del saldo de la cuenta de Fideicomisos por \$144,797,465.00 (CIENTO CUARENTA Y CUATRO MILLONES SETECIENTOS NOVENTA Y SIETE MIL CUATROCIENTOS SESENTA Y CINCO PESOS 00/100 M. N.) y que corresponde a los asignados a este H. Tribunal en el ejercicio fiscal de 2001 para el Fideicomiso en mención. Asimismo se acumulan al monto mencionado \$100,300,701.00 (CIENTO MILLONES TRESCIENTOS MIL SETECIENTOS UN PESOS, 00/100 M. N.) por el ejercicio 2002 y \$18,053,162.00 (DIECIOCHO MILLONES CINCUENTA Y TRES MIL CIENTO SESENTA Y DOS PESOS 00/100, M. N.), asimismo, en el presente ejercicio se transfirieron al FOSEGobierno del Distrito Federal \$50,180,575.80 (CINCUENTA MILLONES CIENTO OCHENTA MIL QUINIENTOS SETENTA Y CINCO PESOS 80/100, M. N. ) y \$24,800,000.00 (VEINTICUATRO MILLONES OCHOCIENTOS MIL PESOS 00/100 M. N.), y \$19,838,000.00 (DIECINUEVE MILLONES OCHOCIENTOS TREINTA Y OCHO MIL PESOS 00/100 M. N. ), lo que hace un



TRIBUNAL SUPERIOR DE JUSTICIA DEL DISTRITO FEDERAL  
NOTAS A LOS ESTADOS CONTABLES  
30 DE SEPTIEMBRE DE 2011



total de \$357,969,903.80 (TRESCIENTOS CINCUENTA Y SIETE MILLONES NOVECIENTOS SESENTA Y NUEVE MIL NOVECIENTOS TRES PESOS 80/100, M. N.), importe que se registra en cuentas de orden en octubre 2003, para que sean considerados estos recursos en tanto se escritura el inmueble que ocupa el Tribunal Superior de Justicia del Distrito Federal en el "Proyecto Plaza Juárez".

Se aclara que una vez que sea escriturada la propiedad del inmueble a favor del Tribunal, se hará la reclasificación correspondiente.

**NOTAS DE GESTIÓN ADMINISTRATIVA**

**1.- INTRODUCCIÓN**

De conformidad con el Acuerdo 9-10/2007 de fecha 28 de febrero de 2007, emitido por el Consejo de la Judicatura del Distrito Federal, durante los primeros tres meses de su gestión, el Presidente en turno deberá elaborar el Plan Institucional de Desarrollo del Tribunal, el cual contendrá las directrices generales del desarrollo y las líneas y programas estratégicos que habrán de impulsarse en la Institución.

En este sentido el Plan Institucional 2008 -2011, presentando por el Mag. Presidente Edgar Elías Azar contiene 8 Líneas Estratégicas de las que se derivan 34 programas estratégicos, como se detalla a continuación:

| <b>PLAN INSTITUCIONAL 2008 - 2011</b>                                      |  |
|--|--|
| <b>Líneas Estratégicas</b>   | <b>Programas Estratégicos</b>  |
| 1 Plena autonomía, combate al tráfico de influencias, vinculación e imagen | <ul style="list-style-type: none"><li>✓ Reformas legales para el fortalecimiento de la autonomía.</li><li>✓ Combate al tráfico de influencias.</li><li>✓ Supervisión y disciplina judicial.</li><li>✓ Transparencia y rendición de cuentas.</li><li>✓ Mejora de la imagen pública.</li><li>✓ Relaciones interinstitucionales, internas y externas.</li><li>✓ Programa editorial y de difusión.</li></ul> |
| 2 Información para la toma de decisiones                                   | <ul style="list-style-type: none"><li>✓ Sistema Integral de Información.</li><li>✓ Investigación académica.</li><li>✓ Investigación Jurídica.</li></ul>  |



TRIBUNAL SUPERIOR DE JUSTICIA DEL DISTRITO FEDERAL  
NOTAS A LOS ESTADOS CONTABLES  
30 DE SEPTIEMBRE DE 2011



PLAN INSTITUCIONAL 2008 - 2011

| Líneas Estratégicas |   | Programas Estratégicos |   |
|---------------------|---|------------------------|---|
| 3                   | Reforma Judicial.   | ✓                      | Reforma legal en materia de comercio.   |
|                     |   | ✓                      | Reforma legal en materia civil.   |
|                     |   | ✓                      | Reforma legal en materia penal.   |
|                     |   | ✓                      | Reformas a la Ley Orgánica.   |
| 4                   | Modernización de los procesos administrativos de la gestión judicial. | ✓                      | Sistemas integrales de gestión judicial.  |
|                     |   | ✓                      | Capacitación y sensibilización al cambio.   |
|                     |   | ✓                      | Actualización normativa y de procesos documentados.                                 |
| 5                   | Modernización de las áreas de apoyo judicial y órganos auxiliares.    | ✓                      | Sistemas judiciales de gestión en las áreas de apoyo judicial y órganos auxiliares. |
|                     |   | ✓                      | Capacitación y sensibilización al cambio.   |
|                     |   | ✓                      | Actualización normativa y procesos documentados.                                    |
| 6                   | Justicia alternativa, conciliación y mediación.                       | ✓                      | Aprovechamiento y ampliación de la capacidad instalada.                             |
|                     |   | ✓                      | Mejora integral de las capacidades del Centro de Justicia Alternativa.              |
| 7                   | Impulso a las Carreras Judicial y Civil.                              | ✓                      | Carrera Judicial.   |
|                     |   | ✓                      | Capacitación laboral y desarrollo humano.   |
|                     |   | ✓                      | Servicio Civil de Carrera.  |
| 8                   | Administración efectiva: transparencia y rendición de cuentas         | ✓                      | Planeación.   |
|                     |   | ✓                      | Actualización del marco normativo.  |
|                     |   | ✓                      | Administración y desarrollo de personal.  |
|                     |   | ✓                      | Sistema Integral de gestión administrativa (GRP).                                   |
|                     |   | ✓                      | Programa de obras.  |
|                     |   | ✓                      | Programa de desarrollo informático.   |
|                     |   | ✓                      | Administración integral de recursos financieros, materiales y servicios.            |
|                     |   | ✓                      | Seguridad y protección civil.   |
|                     |   | ✓                      | Control, Auditoría y Evaluación de la Gestión.                                      |



TRIBUNAL SUPERIOR DE JUSTICIA DEL DISTRITO FEDERAL  
NOTAS A LOS ESTADOS CONTABLES  
30 DE SEPTIEMBRE DE 2011



## 2.- PANORAMA ECONOMICO Y FINANCIERO

En el Decreto de Presupuesto de Egresos del Distrito Federal para el ejercicio fiscal 2011, autorizado por la Asamblea Legislativa del Distrito Federal, le fueron asignados al Tribunal Superior de Justicia del Distrito Federal recursos del orden de 3,723.2 millones de pesos identificados para la Subfunción 02 "Impartición de Justicia", Resultado 02 "La impartición de justicia es eficaz y expedita".

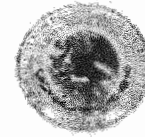
Adicionalmente a los recursos autorizados al Tribunal Superior de Justicia del Distrito Federal por la Asamblea Legislativa en el Decreto de Presupuesto de egresos 2011, se estiman ingresos del orden de 128.6 millones de pesos, cuyo origen es la captación de derechos, productos y aprovechamientos del ejercicio 2011 por 94.2 millones de pesos, remanentes de ejercicios anteriores históricos (presupuestales 28.6 millones de pesos y de ingresos autogenerados 4.0 millones de pesos), remanentes del ejercicio fiscal 2010 1.8 millones de pesos (0.6 millones de pesos de fondos presupuestales y 1.2 de rendimientos).

No se omite mencionar que los recursos aprobados en el Decreto de Presupuesto de Egresos del Distrito Federal han sido deficitarios en los últimos ejercicios, y que en el 2011 esto no fue la excepción. Por ello, a través de los recursos "propios" se ha asumido el gasto de inversión de este Órgano de Gobierno de la Ciudad Capital encargado de la impartición de justicia.

Lo anterior, coloca al Poder Judicial del Distrito Federal en la difícil labor de gestionar ante las autoridades del Gobierno del Distrito Federal la obtención de los recursos necesarios suficientes para cubrir los sueldos y prestaciones del último trimestre del año 2011, inclusive las prestaciones de fin de año de los trabajadores de este H. Tribunal por derecho perciben, ello no mediando los derechos laborales sino, quedando bajo la voluntad de política del propio Gobierno del Distrito Federal.

Aunado a ello, se menciona que el cumplimiento de las reformas judiciales en materia de oralidad en diversas materias del derecho, así como las reformas relativas a la ejecución penal, pareciera fácil su instrumentación para las autoridades legislativas federales y locales, y así lo fuera para el Poder Judicial del Distrito Federal sí de manera aparejada le fueran asignados los recursos financieros, materiales, e informáticos para asumir cabalmente dichas reformas, las cuales para su materialización requieren de la asignaciones de capital humano (personal) que conllevan también la asignación de recurso financiero, de equipamiento de bienes muebles, de dotación de espacios físicos, de consumo de servicios básicos (agua, luz, seguridad entre otros), y de los materiales y suministros de consumo indispensables para su operación.

Por ello, y aportando medias de solución a la deficiencia presupuestaria de recursos, es que de manera responsable se ha instrumentado medidas de austeridad y racionalidad para presente el ejercicio.



### 3.- AUTORIZACIÓN E HISTORIA

En toda organización humana se requiere del concurso de Instituciones que coadyuven a mantener la estabilidad social y la convivencia pacífica de sus integrantes; uno de los instrumentos para alcanzar tales objetivos entre los individuos lo es la administración de justicia, que para cumplir adecuadamente su tarea, debe ser clara en su funcionamiento, expedita en su resolución y oportuna en su aplicación.

En nuestro país, aun antes del Período Colonial, las comunidades asentadas en el Valle de México contaban ya con organismos encargados de resolver las controversias suscitadas entre sus habitantes y las de éstos con sus autoridades. Tal era el caso de los "Tribunales" llamados Cihuacoatl y Tlaxtilan, durante el Imperio Mexica.

Posteriormente, en la época de la Colonia, funcionaron los Tribunales conocidos genéricamente como especiales y Ordinarios, que tenían encomendado administrar la justicia en sus respectivos ámbitos de competencia. De este modo; a los primeros correspondía el tratamiento de aquellos asuntos que cuestionaban o atentaban contra la posición de la Iglesia o que tenían que ver con el comercio y la mercadería, en tanto que era competencia de los segundos atender lo relacionado con el Supremo Consejo de Indias, la Audiencia y Real Cancillería de México y las causas civiles y criminales.

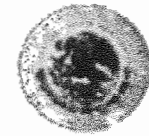
Más tarde, al emerger la Nación Mexicana como Estado independiente y adoptar el régimen federal como su forma de organización política, se iniciaron las primeras acciones tendientes a reordenar al para entonces anacrónico sistema judicial, tarea por demás difícil considerando las turbulencias políticas en que se sumergió el país, lo que hacía endeble y temporal cualquier medida adoptada por benéfica que fuera para la sociedad, pues su vigencia estaba generalmente determinada por la llegada, permanencia y salida de los grupos que disputaban el poder.

Para el caso del Distrito Federal, aun cuando la función judicial quedó delimitada la creación misma de esta Entidad Federativa, no es sino hasta el 23 de mayo de 1837, con la ley denominada "Arreglo Provisional de la Administración de la de los Tribunales y Juzgados del Fuero Común", que se concreta la primera medida para establecer un órgano responsable de administrar la justicia.

En ella se establecía que el Tribunal Superior de la Ciudad Capital (correspondiente al Departamento de México) quedaba integrado por tres Salas, una con cinco Ministros y las restantes con tres Ministros cada una, así como cinco Juzgados en el Ramo Civil, cinco en el Criminal y un Fiscal. Este ordenamiento determinaba, también, la planta mínima de empleados y auxiliares de la propia Institución.



TRIBUNAL SUPERIOR DE JUSTICIA DEL DISTRITO FEDERAL  
NOTAS A LOS ESTADOS CONTABLES  
30 DE SEPTIEMBRE DE 2011



Sujeto como estaba a la situación de inestabilidad imperante, el Tribunal Superior es objeto de desapariciones y reinstauraciones constantes, y no es sino hasta la definitiva de Santa Anna y el restablecimiento del Gobierno Federal que se promulga, el 23 de noviembre de 1855, la "Ley de Administración de Justicia y Orgánica de los Tribunales de la Nación, del Distrito y Territorios", también conocida como "Ley Juárez", que señala en sus artículos 23 al 47 la creación del Tribunal Superior de Justicia en el Distrito de México, constituido por tres Salas, dos Unitarias de Segunda Instancia y una compuesta de tres Magistrados para conocer en Tercera Instancia, así como cinco Juzgados para el Ramo Civil y cinco para el Penal y, distribuidos en los diversos puntos de la Capital, se establecen los Juzgados de Paz y las Alcaldías.

Sin embargo, aparentemente por motivos económicos, la actividad de este órgano fue interrumpida en 1862 por disposiciones del Gobierno del Presidente Juárez, la función que fue asignada, como ya había ocurrido en otras ocasiones, a la Suprema Corte de Justicia, reactivándose el funcionamiento del Tribunal en mayo de 1868, dándose a conocer, el 26 de noviembre de ese mismo año, su Reglamento Interior.

No sería sino hasta la etapa revolucionaria en que volvió el Tribunal a ser objeto de frecuentes desapariciones y reinstalaciones, quedando restablecido en definitiva en septiembre de 1919, durante el Gobierno de Venustiano Carranza, con la promulgación de una nueva "Ley Orgánica de los Tribunales del Fuero común en el Distrito y Territorios de la Federación". Este ordenamiento disponía que el Tribunal estaría integrado por dos Salas, cada una con siete Magistrados, así como con once Juzgados Civiles, nueve Juzgados Penales y dos de Jurisdicción Mixta.

Desde entonces, la función del Tribunal como Órgano responsable de la impartición de justicia en el Distrito Federal ha sido constante e ininterrumpida y, aún más, se le ha fortalecido paulatinamente para dar respuesta a los requerimientos de una sociedad en permanente evolución, lo que se aprecia claramente en las Leyes Orgánicas que en diferentes épocas, han normado el funcionamiento de la Institución.


A esta última, cuya denominación completa es "Ley Orgánica de los Tribunales de Justicia del Fuero Común del Distrito Federal" y que fue publicada en el Diario Oficial el 29 de enero de 1969, le han sido incorporadas reformas significativas, cuyo propósito ha sido lograr una mayor congruencia entre el funcionamiento del Tribunal y la problemática social que enfrenta.

Adicionalmente, en su ámbito interno, la Institución también ha efectuado importantes innovaciones en el transcurso de los años que le han permitido contar actualmente con la siguiente estructura:

- ✓ Estructura Jurisdiccional
- ✓ Estructura de Apoyo Judicial
- ✓ Estructura Administrativa



TRIBUNAL SUPERIOR DE JUSTICIA DEL DISTRITO FEDERAL  
NOTAS A LOS ESTADOS CONTABLES  
30 DE SEPTIEMBRE DE 2011



En este orden de ideas podemos apreciar que, a 138 años de constituido por primera vez el Distrito Federal, y a lo largo de su difícil y accidentado desarrollo histórico, la Entidad siempre ha contado con el apoyo de Órganos que tienen encomendada la muy alta responsabilidad de impartir justicia, lo que en la época actual es imprescindible para que en un Estado de Derecho, como lo es el nuestro, se generen las respuestas idóneas y oportunas a los requerimientos de una población cada vez más numerosa y compleja, coactora, junto con las Instituciones Gubernamentales, en el perfeccionamiento de un régimen democrático que se sustente en la justicia, la libertad y la soberanía.

#### **4.- ORGANIZACIÓN Y OBJETIVO**

La Administración e Impartición de Justicia en el Distrito Federal corresponde al Tribunal Superior de Justicia del Distrito Federal (Tribunal Superior del Distrito Federal) y demás órganos judiciales que la propia Ley Orgánica señale, con base en lo que establece la Constitución Política de los Estados Unidos Mexicanos, el Estatuto de Gobierno del Distrito Federal y demás ordenamientos legales aplicables.

El Consejo de la Judicatura del Distrito Federal es el órgano encargado de manejar, administrar y ejercer de manera autónoma el presupuesto del Tribunal Superior de Justicia del Distrito Federal, de conformidad con las disposiciones jurídicas aplicables en materia presupuestal, es el Consejo quien autoriza el presupuesto del Tribunal Superior del Distrito Federal y lo remite al Jefe de Gobierno del D.F. para su inclusión en el proyecto de presupuesto de egresos del Distrito Federal.

Se establecen como principios que regulan la función judicial, tanto en el aspecto de impartición de justicia, como en su aspecto administrativo, los siguientes: la expeditéz, el impulso procesal oficioso, la imparcialidad, la legalidad, la honradez, la independencia, la caducidad, la sanción administrativa, la oralidad, la formalidad, la calidad total en sus procesos operativos, administrativos y contables, la excelencia en recursos humanos, la vanguardia en sistemas tecnológicos, la carrera judicial, la eficiencia y eficacia.

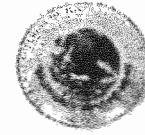
Las funciones sustantivas de todo tipo de asuntos civiles, mercantiles, penales, familiares y los del orden federal en los casos que expresamente las leyes les confieran jurisdicción, corresponde a los servidores públicos y órganos judiciales que se señalan a continuación.

- > Magistrados del Tribunal Superior de Justicia;
- Jueces del Distrito Federal





TRIBUNAL SUPERIOR DE JUSTICIA DEL DISTRITO FEDERAL  
NOTAS A LOS ESTADOS CONTABLES  
30 DE SEPTIEMBRE DE 2011



Las funciones administrativas y de control están a cargo de la Oficialía Mayor dependiente del Consejo de la Judicatura del Distrito Federal, quien tendrá, entre otras, las siguientes facultades y obligaciones.

- Instrumentar y controlar las normas generales aprobadas, así como las directrices, normas y criterios técnicos para el proceso interno de programación, presupuestación, evaluación presupuestal e informática del Tribunal Superior de Justicia del Distrito Federal, vigilar su aplicación e informar de su cabal cumplimiento al Pleno del Consejo de la Judicatura del Distrito Federal;
- Planear, formular, ejecutar y controlar el programa anual de obra pública, adquisiciones, arrendamientos, servicios, conservación y mantenimiento de bienes muebles e inmuebles del Tribunal Superior de Justicia del Distrito Federal, previa autorización del Pleno del Consejo de la Judicatura del Distrito Federal;
- Proponer e instrumentar con aprobación del Pleno del Consejo de la Judicatura del Distrito Federal, las normas, sistemas y procedimientos para la administración de los recursos humanos, materiales y financieros de la Institución, de acuerdo con sus programas y objetivos, así como darle seguimiento y verificar su estricta observancia.
- Supervisar que las relaciones laborales se desarrollen de acuerdo con las políticas que señale el Pleno del Consejo de la Judicatura del Distrito Federal, en apego a las leyes laborales y a las condiciones generales de trabajo vigentes, así como su cumplimiento.

El Tribunal Superior del Distrito Federal, para su funcionamiento recibe recursos fiscales autorizados por la Asamblea Legislativa del Distrito Federal (ALDF), por el propio Gobierno del Distrito Federal y, en menor grado, obtiene recursos autogenerados por concepto derechos, productos y aprovechamientos.

#### **5.- BASES DE PREPARACIÓN DE LOS ESTADOS FINANCIEROS**


A partir del ejercicio 2010, estos han sido preparados de conformidad con reglas y criterios gubernamentales, siguiendo lo dispuesto en la Ley de Presupuesto y Gasto Eficiente del Distrito Federal (LPGEDF), la cual contempla en lo general lo señalado por la LGCG. Hasta el ejercicio 2009 dichas reglas y criterios estaban normados en el Código Financiero del D. F.

El Consejo de la Judicatura del Distrito Federal mediante los Acuerdos V-7/2010 y 6-17/2010, se pronunció en el sentido de la adopción e implementación del Marco Conceptual de la Contabilidad Gubernamental, así como de los Postulados Básicos de Contabilidad Gubernamental emitidos por el Consejo Nacional de Armonización Contable, por su parte, mediante Acuerdo





TRIBUNAL SUPERIOR DE JUSTICIA DEL DISTRITO FEDERAL  
NOTAS A LOS ESTADOS CONTABLES  
30 DE SEPTIEMBRE DE 2011



General 55-49/2010, emitido por el Pleno del Consejo de la Judicatura del Distrito Federal, en el punto *PRIMERO POR EL CUAL SE ESTABLECE LA NORMA PARA LA ARMONIZACIÓN CONTABLE DEL ORGANO JUDICIAL DEL DISTRITO FEDERAL* y punto *SEGUNDO POR EL CUAL SE ESTABLECEN LAS HERRAMIENTAS TÉCNICAS DEL SISTEMA CONTABLE DEL ÓRGANO JUDICIAL DEL DISTRITO FEDERAL, ARMONIZADAS CON LA LEY GENERAL DE CONTABILIDAD DE LA MATERIA, Y CON LAS NORMAS EMITIDAS POR EL CONSEJO NACIONAL DE ARMONIZACIÓN CONTABLE*, asimismo, mediante Acuerdo Plenario 53-08/2011, instruye al Oficial Mayor para que observe el cumplimiento de las disposiciones contenidas en el Manual de Contabilidad Gubernamental emitido por el Consejo Nacional de Armonización Contable, en aquellos aspectos que resulte aplicable para el H. Tribunal Superior de Justicia del Distrito Federal.

En relación con la información que el Tribunal Superior de Justicia del Distrito Federal presenta al 3er Informe de Avance Trimestral del ejercicio fiscal 2011, se precisa que los ESTADOS FINANCIEROS AL 30 DE SEPTIEMBRE DE 2011 fueron preparados observando lo establecido en el Acuerdo General 55-49/2010, y Acuerdo Plenario 53-08/2011, así como lo establecido en el Libro Segundo de la Ley de Presupuesto y Gasto Eficiente del Distrito Federal.

Por ello, en la preparación de los estados financieros del H. Tribunal se observó el Marco Conceptual de Contabilidad del Órgano Judicial del Distrito Federal, armónico con la norma que al respecto emitió el Consejo Nacional de Armonización Contable que conforma la base del Sistema de Contabilidad Gubernamental requerido por la Ley General de la materia para todos los entes públicos, y que se constituye en el referente teórico que define, delimita, interrelaciona e integra de forma lógico-deductiva sus objetivos, así como sus fundamentos. Asimismo, dicho marco conceptual, establece los criterios necesarios para el desarrollo de normas de valuación, contabilización, obtención y presentación de información contable y presupuestaria, en forma clara, oportuna, confiable y comparable, satisfaciendo con ello las necesidades de los usuarios. De igual manera, se observan los Postulados Básicos de la Contabilidad Gubernamental, que sustentan de manera técnica el registro de las operaciones, la elaboración y presentación de estados financieros; basados en su razonamiento, eficiencia, respaldo en la norma interna y aplicación de la Ley de la materia, con la finalidad de uniformar los métodos, procedimientos y prácticas contables en la nación; no se omite mencionar que la norma emitida de conformidad con dicha ley permite la aplicación de manera gradual, aplicación que este H. Tribunal ha ido cumpliendo en tiempo y forma.

El contexto legal, técnico y conceptual, sobre el que se establece el Sistema de Contabilidad del H. Tribunal, determina las características de diseño y operación, entre las que se encuentran:

- Ser armónico a la Ley en la materia, y por ende susceptible de uniformarse e integrarse a la información contable de los entes públicos;
- Integrar en forma automatizada la operación contable con el ejercicio presupuestario;



TRIBUNAL SUPERIOR DE JUSTICIA DEL DISTRITO FEDERAL  
NOTAS A LOS ESTADOS CONTABLES  
30 DE SEPTIEMBRE DE 2011



- Efectuar los registros considerando la base acumulativa (devengado) de las transacciones, por lo que presenta el registro de provisiones;
- Registrar de manera automática y por única vez, en los momentos contables correspondientes;
- Efectuar la interrelación automática los clasificadores presupuestarios, el catálogo de cuentas, así como el de bienes;
- Facilitar el registro y control de los inventarios de bienes muebles e inmuebles;
- Estar diseñado de forma tal que permita su procesamiento y generación de estados financieros mediante el uso de las tecnologías de la información;
- Respalda con la documentación original que compruebe y justifique las operaciones susceptibles de registro presupuestal-programático, y contable que se efectúen.

La estructura básica de los estados financieros del Tribunal Superior de Justicia del Distrito Federal contiene sus activos, pasivos así como su patrimonio, y las originadas por modificaciones patrimoniales, en ellos, se distinguen los derechos y obligaciones considerando su realización de corto y largo plazo incluyendo los de propiedad de este Órgano de Gobierno, y los que por alguna circunstancia estén a su cargo o custodia.

Corresponde revelar, a través de estas notas los activos y pasivos cuya cuantía sea incierta o esté sujeta a una condición futura que se deba confirmar por un acto jurídico posterior o por un tercero, así como la información necesaria que permita abundar en las utilidad, confiabilidad, relevancia, comprensibilidad y comparabilidad; así como otros atributos asociados a cada una de ellas, como son: oportunidad, veracidad, representatividad, objetividad, verificabilidad, información suficiente, posibilidad de predicción e importancia relativa.

## **6.- POLÍTICAS DE CONTABILIDAD SIGNIFICATIVAS**

A continuación se describen, en forma resumida, las principales políticas contables utilizadas por el Tribunal Superior del Distrito Federal para el reconocimiento de sus transacciones, mismas que sirvieron de base para la preparación de los estados financieros.

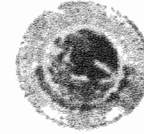
### Principales políticas contables

Las principales políticas adoptadas por el Tribunal, se resumen como sigue:

- a. Efectivo y equivalentes de efectivo:



TRIBUNAL SUPERIOR DE JUSTICIA DEL DISTRITO FEDERAL  
NOTAS A LOS ESTADOS CONTABLES  
30 DE SEPTIEMBRE DE 2011



Las inversiones en valores se valúan a su costo de adquisición más los rendimientos devengados. Este importe es similar a su valor de realización.

b. Instrumentos financieros:

El Tribunal Superior del Distrito Federal mantiene su efectivo y equivalentes de efectivo en instituciones financieras y son fundamentalmente inversiones de alta productividad a la vista, derivado del Acuerdo General 15-11/2005, emitido por el Pleno del Consejo de la Judicatura del Distrito Federal.

c. Almacén:

Corresponden básicamente a bienes de consumo. Se registran a su costo de adquisición, en el cual se incluye el Impuesto al Valor Agregado (IVA), y se valúan a costos promedio en atención al Acuerdo General 7-43/2008, emitido por el Pleno del Consejo de la Judicatura del Distrito Federal.

d. Bienes inmuebles, infraestructura y construcciones:

Se encuentran valuados a su costo de adquisición, incluyendo el IVA. Las adaptaciones, remodelaciones y construcciones realizadas en los bienes propiedad del Tribunal Superior del Distrito Federal se capitalizan; las que se realizan en inmuebles arrendados se reconocen en el costo de operación del año en que se ejecutan.

En el caso de bienes propiedad de otras entidades que están siendo utilizadas por el Tribunal Superior del Distrito Federal, éstos se registran a valores de un peso para efectos de control.

e. Pasivos y provisiones:

Las estimaciones y provisiones que eventualmente pueden representar salidas de efectivo, se calculan bajo la mejor estimación posible por la Administración del Tribunal Superior del Distrito Federal. Los montos reales en que se incurra pueden diferir de dichas estimaciones.

f. Patrimonio:

Se reconoce como parte del patrimonio los resultados de operación de ejercicios anteriores, el del ejercicio, los recursos autorizados por para inversión física, los recursos por ampliaciones presupuestales que se aplican en el ejercicio los cuales provienen de remanentes de ejercicios anteriores, los bienes o recursos provenientes de donaciones, y se disminuyen por las bajas por retiro de activo fijo.

g. Ingresos y otros beneficios:

Corresponden a lo siguiente:

➤ Transferencias internas y asignaciones al sector público:

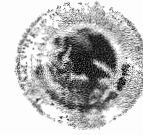
Recursos autorizados por la Asamblea Legislativa del Distrito Federal mediante el Decreto de Presupuesto de Egresos del Distrito Federal para el ejercicio fiscal en curso, así como las ampliaciones líquidas autorizadas por la Secretaría de Finanzas del Distrito Federal

➤ Otros productos que generan ingresos corrientes:

Recursos captados por concepto de derechos, productos y aprovechamientos.



TRIBUNAL SUPERIOR DE JUSTICIA DEL DISTRITO FEDERAL  
NOTAS A LOS ESTADOS CONTABLES  
30 DE SEPTIEMBRE DE 2011



- Intereses ganados de valores, créditos, bonos y otros:  
Rendimientos de las cuentas de inversiones y de otros instrumentos de inversión.
- Resultados de ejercicios anteriores:  
Economías provenientes de recursos presupuestales y rendimientos al cierre del ejercicio anterior.
- Remanente histórico:  
Economías (netas) provenientes de recursos presupuestales y rendimientos correspondientes a los ejercicios 2002 al 2010.

h. Gastos y otras pérdidas:

Corresponde al importe de los gastos y otras pérdidas del H. Tribunal, incurridos en el periodo que se informa por concepto de gastos de funcionamiento, entre otros, y que es el correspondiente al resultado denominado "Impartición de Justicia Eficaz y Expedita", incurrido para atender los requerimientos de recurso en el periodo de los subresultados siguientes:

- "La Justicia Civil y Penal se agiliza y aumenta su eficacia";
- "Se fortalece la justicia a través de Órganos de Apoyo Judicial";
- "El Sistema de Justicia se profesionaliza y mejora su desempeño".

Los recursos mediante los cuales se afrontan los gastos antes descritos tienen origen en el Decreto de Presupuesto de Egresos del Distrito Federal, la captación de derechos, productos y aprovechamientos (autogenerados) y cualquier otro tipo de recursos que así autorice su Órgano de Gobierno el Consejo de la Judicatura del Distrito Federal.

i. Cuentas de orden:

Se tiene la práctica de reconocer en estas cuentas información que complementa las cifras contenidas en algunos rubros de los estados financieros.

j. Sistema de Evaluación de Resultados:


Es importante respecto de la obligación que en este tema ha impuesto la ley general de la contabilidad gubernamental, al respecto se precisa que si bien este H. tribunal tiene avances respecto al respecto las precisiones y consideraciones se encuentran detalladas en el Estado Programático de la Institución, integrado por los instrumentos señalados a continuación:

- Programa Operativo Anual Financiero al 30 de Septiembre del 2011
- Estado de Situación Programática al 30 de Septiembre del 2011
- Evaluación de Indicadores, en su expresión de valores ponderados y mediante una relatoría cualitativa, al 30 de Septiembre del 2011
- Cédulas de Evaluación de las áreas de apoyo judicial

En este sentido por lo que hace a la Evaluación de Indicadores, en su expresión de valores ponderados y mediante una relatoría cualitativa, al 30 de Septiembre del 2011, que corresponde a la Matriz de Indicadores de Resultados con



TRIBUNAL SUPERIOR DE JUSTICIA DEL DISTRITO FEDERAL  
NOTAS A LOS ESTADOS CONTABLES  
30 DE SEPTIEMBRE DE 2011



Valores Ponderados y Cifras Absolutas indexadas a la Estructura Programática 2011, misma que refleja el comportamiento de éstos al término del trimestre, que ilustra la relación entre los resultados alcanzados por indicador y las estimaciones programadas. Dichos indicadores, tienen como propósito conocer el resultado al periodo que los órganos jurisdiccionales, las áreas de apoyo judicial y administrativas alcancen, así como las causas de las desviaciones y su posible alternativa de solución, manifestada por éstas, tal y como lo establece normativamente el esquema del Presupuesto Basado en Resultado.

**7.- RESPONSABILIDAD SOBRE LA PRESENTACIÓN RAZONABLE DE LOS ESTADOS FINANCIEROS**

Bajo protesta de decir verdad declaramos que los estados financieros del Tribunal Superior de Justicia del Distrito Federal y sus Notas, son razonablemente correctos.

Su elaboración se encuentra bajo la responsabilidad del Oficial Mayor del propio Tribunal y de sus áreas competentes.

EL OFICIAL MAYOR DEL  
TRIBUNAL SUPERIOR DE JUSTICIA DEL DISTRITO FEDERAL

**LIC. CARLOS VARGAS MARTÍNEZ**

LA DIRECTORA EJECUTIVA DE RECURSOS FINANCIEROS DEL  
TRIBUNAL SUPERIOR DE JUSTICIA DEL DISTRITO FEDERAL

**LIC. BERTHA XOCHITL BENÍTEZ PÉREZ**


LA DIRECTORA DE CONTABILIDAD DEL  
TRIBUNAL SUPERIOR DE JUSTICIA DEL DISTRITO FEDERAL

**LIC. MARÍA DE LA LUZ GARZA MORALES**


# CONSEJO DE LA JUDICATURA DEL DISTRITO FEDERAL

## INFORME DE AVANCE TRIMESTRAL ENERO-SEPTIEMBRE 2011


Responsable:

  
LIC. BERTHA XÓCHITL BENÍTEZ PÉREZ  
DIRECTORA EJECUTIVA DE RECURSOS FINANCIEROS  
DEL TRIBUNAL SUPERIOR DE JUSTICIA DEL DISTRITO  
FEDERAL

Titular:

  
LIC. CARLOS VARGAS MARTÍNEZ  
OFICIAL MAYOR DEL TRIBUNAL SUPERIOR DE  
JUSTICIA DEL DISTRITO FEDERAL

Elaboró:

  
C.P. CAROLINA VERGARA WENCES  
SUBDIRECTORA DE RECURSOS FINANCIEROS DEL  
CONSEJO DE LA JUDICATURA DEL DISTRITO  
FEDERAL

001

**EPCG-I EXPLICACIÓN A LA EVOLUCIÓN PRESUPUESTAL POR CAPÍTULO DE GASTO CON DÍGITO IDENTIFICADOR 1**

| UNIDAD RESPONSABLE: 20 J0 00 CONSEJO DE LA JUDICATURA DEL DISTRITO FEDERAL |                        |                                       |                |                       |                   |              |   |
|--|------------------------|---------------------------------------|----------------|-----------------------|-------------------|--------------|---|
| PERÍODO: ENERO- SEPTIEMBRE 2011  |                        |                                       |                |                       |                   |              |   |
| R  | CAPÍTULO               | PRESUPUESTO (Pesos con dos decimales) |                |                       |                   |              | A) EXPLICAR LAS VARIACIONES DEL PRESUPUESTO PROGRAMADO MODIFICADO RESPECTO DEL DEVENGADO AL PERIODO.<br><br>B) SEÑALAR LOS CONCEPTOS DE GASTO REGISTRADOS COMO PENDIENTE DE PAGO Y EXPLICAR LAS CAUSAS QUE LO ORIGINARON.   |
|  |                        | PROGRAMADO MODIFICADO (1)             | EJERCIDO (2)   | PENDIENTE DE PAGO (3) | DEVENGADO 2+3=(4) | VAR. 1-4=(5) |   |
| 02   | 1000                   |                                       |                |                       |                   |              | A)<br>B)  |
|  | 2000                   |                                       |                |                       |                   |              | A)<br>B)  |
|  | 3000                   |                                       |                |                       |                   |              | A)<br>B)  |
|  | 4000                   | 113,225,304.00                        | 113,225,304.00 | 0.00                  | 113,225,304.00    | 0.00         | A) AL PERIODO QUE SE INFORMA, NO SE REGISTRA VARIACIÓN ENTRE EL PRESUPUESTO PROGRAMADO MODIFICADO RESPECTO AL DEVENGADO, TODA VEZ QUE FUERON MIISTRADOS POR LA SECRETARÍA DE FINANZAS DEL GDF AL CONSEJO DE LA JUDICATURA DEL D.F. LA TOTALIDAD DE LOS RECURSOS CALENDARIZADOS AL PERIODO QUE SE REPORTA, LOS CUALES SE DESTINARON A CUBRIR LOS REQUERIMIENTOS DE OPERACIÓN DEL ÓRGANO COLEGIADO Y SUS DISTINTAS COMISIONES, LA CONTRALORÍA GENERAL Y VISITADURÍA ENTRE OTRAS.<br><br>B) NO TIENE REGISTRADOS PENDIENTES DE PAGO. |
|  | 5000                   |                                       |                |                       |                   |              | A)<br>B)  |
|  | 6000                   |                                       |                |                       |                   |              | A)<br>B)  |
|  | 7000                   |                                       |                |                       |                   |              | A)<br>B)  |
|  | 9000                   |                                       |                |                       |                   |              | A)<br>B)  |
|  | <b>TOTAL RESULTADO</b> | 113,225,304.00                        | 113,225,304.00 | 0.00                  | 113,225,304.00    | 0.00         |   |
|  | <b>TOTAL UR</b>        | 113,225,304.00                        | 113,225,304.00 | 0.00                  | 113,225,304.00    | 0.00         |   |

NOTA ACLARATORIA: AL PERIODO QUE SE INFORMA SE PRECISA QUE SE REGISTRO EN EL SISTEMA "GRP" DE LA SUBSECRETARIA DE EGRESOS DE LA SECRETARIA DE FINANZAS DEL GDF, UNA ADECUACION PROGRAMATICO- PRESUPUESTAL, POR 3.2 MDP, LA CUAL CORRESPONDE A UNA REDUCCIÓN LÍQUIDA DE RECURSOS FISCALES DEL CONSEJO DE LA JUDICATURA DEL DISTRITO FEDERAL, PARA CUBRIR LOS REQUERIMIENTOS DE ADAPTACIÓN DE LA INFRAESTRUCTURA FÍSICA PARA 9 SALAS DE AUDIENCIA EN DIVERSOS INMUEBLES DEL TRIBUNAL AUTORIZADO MEDIANTE ACUERDO 55-40/2011.  
NO SE OMITI DESTACAR QUE DENTRO DEL PRESUPUESTO DEL CONSEJO DE LA JUDICATURA DEL DISTRITO FEDERAL, SE REGISTRARÁ EN EL MES DE OCTUBRE AMPLIACION DE RECURSOS DERIVADOS DE LAS "PRERROGATIVAS FISCALES", DE CONFORMIDAD A LO APROBADO MEDIANTE ACUERDO 52-08/2011 POR EL CONSEJO DE LA JUDICATURA DEL D.F., ATENDIENDO EL MECANISMO PROPUESTO POR LA SECRETARÍA DE FINANZAS DEL GDF, PARA CUBRIR EL DÉFICIT REGISTRADO POR EL H. CONSEJO, ESTA OFICIALÍA MAYOR REALIZÓ DIVERSAS GESTIONES FRENTE A LA SECRETARÍA DE HACIENDA Y CRÉDITO PÚBLICO, CON OBJETO DE QUE SE ATENDIERA EL DÉFICIT PRESENTADO EN EL PRESUPUESTO AUTORIZADO DEL CONSEJO DE LA JUDICATURA DEL D. F., RECURSOS QUE DEBERAN SER RECONOCIDOS COMO MINIMO DE OPERACIÓN EN EL PRESUPUESTO 2012 DEL CONSEJO DE LA JUDICATURA DEL D.F.  
CABE DESTACAR QUE EN EL MES DE AGOSTO DEL AÑO EN CURSO LE FUE COMUNICADO A ESTA H. INSTITUCIÓN POR PARTE DEL SISTEMA ADMINISTRACIÓN TRIBUTARIA, LA PROCEDENCIA DE EFECTUAR LA COMPENSACIÓN DE LOS SALDOS GENERADOS POR LA APLICACIÓN DE LOS BENEFICIOS FISCALES ESTABLECIDOS EN EL DECRETO POR EL QUE SE OTORGAN DIVERSOS BENEFICIOS FISCALES EN MATERIA DEL IMPUESTO SOBRE LA RENTA, DE DERECHOS Y DE APROVECHAMIENTOS.

002

**EPCG-II EVOLUCIÓN PRESUPUESTAL POR CAPÍTULO DE GASTO CON DÍGITO IDENTIFICADOR 2**

UNIDAD RESPONSABLE: 20 J0 00 CONSEJO DE LA JUDICATURA DEL DISTRITO FEDERAL

PERÍODO: ENERO- SEPTIEMBRE 2011

| R | CAPÍTULO        | PRESUPUESTO (Pesos con dos decimales) |              |                       |                   |              |
|---|-----------------|---------------------------------------|--------------|-----------------------|-------------------|--------------|
|   |                 | PROGRAMADO MODIFICADO (1)             | EJERCIDO (2) | PENDIENTE DE PAGO (3) | DEVENGADO 2+3=(4) | VAR. 1-4=(5) |
|   | 1000            |                                       |              |                       |                   |              |
|   | 2000            |                                       |              |                       |                   |              |
|   | 3000            |                                       |              |                       |                   |              |
|   | 5000            |                                       |              |                       |                   |              |
|   | TOTAL RESULTADO |                                       |              |                       |                   |              |
|   | TOTAL UR        |                                       |              |                       |                   |              |

**NO APLICA**



EAP-I EVOLUCIÓN DE LAS ADECUACIONES PRESUPUESTALES

UNIDAD RESPONSABLE: 20 JO 00 CONSEJO DE LA JUDICATURA DEL DISTRITO FEDERAL

PERÍODO: ENERO- SEPTIEMBRE 2011

PRESUPUESTO (Pesos con dos decimales)

| ORIGINAL: | MODIFICADO: | VARIACIÓN ABSOLUTA: (4 - 3) | VARIACIÓN %: ((4/3)-1)*100 |
|-----------|-------------|-----------------------------|----------------------------|
|-----------|-------------|-----------------------------|----------------------------|

| PROYECTOS, ACCIONES O PROGRAMAS <sup>1/</sup> | RESULTADO | ORIGINAL | MODIFICADO | EJERCIDO | FUENTE DE FINANCIAMIENTO | GCI |
|---|-----------|----------|------------|----------|--------------------------|-----|
| <b>NO APLICA</b>                              |           |          |            |          |                          |     |

1/ Se refiere a programas públicos.



**PAPR PRINCIPALES ACCIONES, PROGRAMAS PÚBLICOS O PROYECTOS REALIZADOS**

UNIDAD RESPONSABLE: 20 JO 00 CONSEJO DE LA JUDICATURA DEL DISTRITO FEDERAL

PERÍODO: ENERO- SEPTIEMBRE 2011

| EJE DEL PROGRAMA GENERAL DE DESARROLLO 2007-2012 | LÍNEA DE POLÍTICA | PROYECTOS, ACCIONES O PROGRAMAS <sup>1/</sup> | OBJETIVO DE LOS PROYECTOS ACCIONES O PROGRAMAS | MONTO EJERCIDO | COMPONENTES | POBLACIÓN BENEFICIADA | OTRAS CARACTERÍSTICAS DEL PROGRAMA |
|--|-------------------|---|--|----------------|-------------|-----------------------|------------------------------------|
| <b>NO APLICA</b>                                 |                   |   |  |                |             |                       |                                    |

1/ Se refiere a programas públicos.

**IAPP INDICADORES ASOCIADOS A PROGRAMAS PÚBLICOS**

UNIDAD RESPONSABLE: 20 J0 00 CONSEJO DE LA JUDICATURA DEL DISTRITO FEDERAL

PERÍODO: ENERO- SEPTIEMBRE 2011

PROGRAMA PÚBLICO: (3)

| OBJETIVO<br>(4) | NOMBRE DEL INDICADOR<br>(5) | DIMENSIÓN A MEDIR<br>(6) | MÉTODO DE CÁLCULO<br>(7) | VALOR DEL INDICADOR<br>(8) | VALOR DEL INDICADOR EN EL MISMO PERIODO DEL AÑO ANTERIOR<br>(9) | FRECUENCIA A MEDIR<br>(10) | MEDIOS DE VERIFICACIÓN<br>(11) |
|-----------------|-----------------------------|--------------------------|--------------------------|----------------------------|---|----------------------------|--------------------------------|
| Fin:            | <b>NO APLICA</b>            |                          |                          |                            |   |                            |                                |
| Propósito :     |                             |                          |                          |                            |   |                            |                                |
| Componentes:    |                             |                          |                          |                            |   |                            |                                |
| Actividades:    |                             |                          |                          |                            |   |                            |                                |

**EVPP-I EVALUACIÓN PROGRAMÁTICO-PRESUPUESTAL DE ACTIVIDADES INSTITUCIONALES**

UNIDAD RESPONSABLE: 20 J0 00 CONSEJO DE LA JUDICATURA DEL DISTRITO FEDERAL

PERÍODO: ENERO- SEPTIEMBRE 2011

| R  | SR | AI | DENOMINACIÓN   | UNIDAD DE MEDIDA | R E S U L T A D O S       |               |                      |  |                |                       |               |                               |                                  |                         |
|----|----|----|--|------------------|---------------------------|---------------|----------------------|--|----------------|-----------------------|---------------|-------------------------------|----------------------------------|-------------------------|
|    |    |    |  |                  | FÍSICO                    |               |                      | PRESUPUESTAL (Pesos con dos decimales) |                |                       |               |                               | IDBSPP (%)<br>(5+6-7+8)/4<br>(9) | IARCM (%)<br>(%)<br>3/9 |
|    |    |    |  |                  | PROGRAMADO MODIFICADO (1) | ALCANZADO (2) | ICMPP (%)<br>2/1=(3) | PROGRAMADO MODIFICADO (4)              | EJERCIDO (5)   | PENDIENTE DE PAGO (6) | ANTICIPOS (7) | AMORTIZACIÓN DE ANTICIPOS (8) |                                  |                         |
| 02 |    |    | LA IMPARTICIÓN DE JUSTICIA ES EFICAZ Y EXPEDITA                |                  |                           |               | 113,225,304.00       | 113,225,304.00                         | -              | -                     | -             | 100.00                        | 100.00                           |                         |
|    | 03 |    | EL SISTEMA DE JUSTICIA SE PROFESIONALIZA Y MEJORA SU DESEMPEÑO |                  |                           |               | 113,225,304.00       | 113,225,304.00                         | -              | -                     | -             | 100.00                        | 100.00                           |                         |
|    |    | 00 | TRANSFERENCIAS A ÓRGANOS AUTÓNOMOS                             | A/P              | 1                         | 1             | 100                  | 113,225,304.00                         | 113,225,304.00 |                       |               |                               | 100.00                           | 100.00                  |

NOTA ACLARATORIA: AL PERIODO QUE SE INFORMA SE PRECISA QUE SE REGISTRO EN EL SISTEMA "GRP" DE LA SUBSECRETARIA DE EGRESOS DE LA SECRETARIA DE FINANZAS DEL GDF, UNA ADECUACION PROGRAMATICO- PRESUPUESTAL, POR 3.2 MDP, LA CUAL CORRESPONDE A UNA REDUCCIÓN LÍQUIDA DE RECURSOS FISCALES DEL CONSEJO DE LA JUDICATURA DEL DISTRITO FEDERAL, PARA CUBRIR LOS REQUERIMIENTOS DE ADAPTACIÓN DE LA INFRAESTRUCTURA FÍSICA PARA 9 SALAS DE AUDIENCIA EN DIVERSOS INMUEBLES DEL TRIBUNAL AUTORIZADO MEDIANTE ACUERDO 55-40/2011.

NO SE OMITE DESTACAR QUE DENTRO DEL PRESUPUESTO DEL CONSEJO DE LA JUDICATURA DEL DISTRITO FEDERAL, SE REGISTRARÁ EN EL MES DE OCTUBRE AMPLIACION DE RECURSOS DERIVADOS DE LAS "PRERROGATIVAS FISCALES", DE CONFORMIDAD A LO APROBADO MEDIANTE ACUERDO 52-08/2011 POR EL CONSEJO DE LA JUDICATURA DEL D.F., ATENDIENDO EL MECANISMO PROPUESTO POR LA SECRETARÍA DE FINANZAS DEL GDF, PARA CUBRIR EL DÉFICIT REGISTRADO POR EL H. CONSEJO, ESTA OFICIALÍA MAYOR REALIZÓ DIVERSAS GESTIONES FRENTE A LA SECRETARÍA DE HACIENDA Y CRÉDITO PÚBLICO, CON OBJETO DE QUE SE ATENDIERA EL DÉFICIT PRESENTADO EN EL PRESUPUESTO AUTORIZADO DEL CONSEJO DE LA JUDICATURA DEL D. F., RECURSOS QUE DEBERAN SER RECONOCIDOS COMO MINIMO DE OPERACIÓN EN EL PRESUPUESTO 2012 DEL CONSEJO DE LA JUDICATURA DEL D.F.

CABE DESTACAR QUE EN EL MES DE AGOSTO DEL AÑO EN CURSO LE FUE COMUNICADO A ESTA H. INSTITUCIÓN POR PARTE DEL SISTEMA ADMINISTRACIÓN TRIBUTARIA, LA PROCEDENCIA DE EFECTUAR LA COMPENSACIÓN DE LOS SALDOS GENERADOS POR LA APLICACIÓN DE LOS BENEFICIOS FISCALES ESTABLECIDOS EN EL DECRETO POR EL QUE SE OTORGAN DIVERSOS BENEFICIOS FISCALES EN MATERIA DEL IMPUESTO SOBRE LA RENTA, DE DERECHOS Y DE APROVECHAMIENTOS.

**EVPP-II EXPLICACIÓN A LAS VARIACIONES DE LA EVALUACIÓN PROGRAMÁTICA DE ACTIVIDADES INSTITUCIONALES**

UNIDAD RESPONSABLE: 20 J0 00 CONSEJO DE LA JUDICATURA DEL DISTRITO FEDERAL

PERÍODO: ENERO- SEPTIEMBRE 2011

| R                | SR | AI | DENOMINACIÓN | CAUSAS DE LAS DESVIACIONES |
|------------------|----|----|--------------|----------------------------|
| <b>NO APLICA</b> |    |    |              |                            |

**ADyS-I AYUDAS, DONATIVOS Y SUBSIDIOS**

UNIDAD RESPONSABLE: 20 J0 00 CONSEJO DE LA JUDICATURA DEL DISTRITO FEDERAL

PERÍODO: ENERO- SEPTIEMBRE 2011

| AYUDAS, DONATIVOS Y SUBSIDIOS | BENEFICIARIO       |       | MONTO EJERCIDO | CARACTERÍSTICAS |
|-------------------------------|--------------------|-------|----------------|-----------------|
|                               | TIPO <sup>1/</sup> | TOTAL |                |                 |
|                               |                    |       |                |                 |
|                               |                    |       |                |                 |
|                               |                    |       |                |                 |
|                               |                    |       |                |                 |
|                               |                    |       |                |                 |
|                               |                    |       |                |                 |
|                               |                    |       |                |                 |
|                               |                    |       |                |                 |
|                               |                    |       |                |                 |
|                               |                    |       |                |                 |
|                               |                    |       |                |                 |
|                               |                    |       |                |                 |
|                               |                    |       |                |                 |
|                               |                    |       |                |                 |
|                               |                    |       |                |                 |
|                               |                    |       |                |                 |
|                               |                    |       |                |                 |
|                               |                    |       |                |                 |
|                               |                    |       |                |                 |
|                               |                    |       |                |                 |
|                               |                    |       |                |                 |
|                               |                    |       |                |                 |

**NO APLICA**

1/ Tipo de Beneficiario sea persona, grupo, asociación o empresa.

**ADyS-II AYUDAS, DONATIVOS Y SUBSIDIOS A FIDEICOMISOS**

UNIDAD RESPONSABLE: 20 J0 00 CONSEJO DE LA JUDICATURA DEL DISTRITO FEDERAL

PERÍODO: ENERO- SEPTIEMBRE 2011

| NOMBRE DEL FIDEICOMISO | MONTO (Pesos con dos decimales) |       |                          |       | DESTINO DEL GASTO |
|------------------------|---------------------------------|-------|--------------------------|-------|-------------------|
|                        | INGRESO                         | GASTO | RENDIMIENTOS FINANCIEROS | SALDO |                   |
| <h1>NO APLICA</h1>     |                                 |       |                          |       |                   |
|                        |                                 |       |                          |       |                   |
|                        |                                 |       |                          |       |                   |
|                        |                                 |       |                          |       |                   |
|                        |                                 |       |                          |       |                   |
|                        |                                 |       |                          |       |                   |
|                        |                                 |       |                          |       |                   |
|                        |                                 |       |                          |       |                   |
|                        |                                 |       |                          |       |                   |
|                        |                                 |       |                          |       |                   |
|                        |                                 |       |                          |       |                   |
|                        |                                 |       |                          |       |                   |
|                        |                                 |       |                          |       |                   |
|                        |                                 |       |                          |       |                   |
|                        |                                 |       |                          |       |                   |
|                        |                                 |       |                          |       |                   |
|                        |                                 |       |                          |       |                   |
|                        |                                 |       |                          |       |                   |
|                        |                                 |       |                          |       |                   |
|                        |                                 |       |                          |       |                   |
|                        |                                 |       |                          |       |                   |
|                        |                                 |       |                          |       |                   |

011



**PROSAP PROGRAMAS QUE OTORGAN SUBSIDIOS Y APOYOS A LA POBLACIÓN**

UNIDAD RESPONSABLE: 20 J0 00 CONSEJO DE LA JUDICATURA DEL DISTRITO FEDERAL

PERÍODO: ENERO- SEPTIEMBRE 2011

| DENOMINACIÓN DEL PROGRAMA <sup>1/</sup> | FECHA DE PUBLICACIÓN DE REGLAS DE OPERACIÓN | DELEGACIÓN | COLONIA | BENEFICIARIO       |       | TOTAL POBLACIÓN OBJETIVO | PRESUPUESTO (Pesos con dos decimales) |                       |          |
|---|---|------------|---------|--------------------|-------|--------------------------|---------------------------------------|-----------------------|----------|
|   |   |            |         | TIPO <sup>2/</sup> | TOTAL |                          | ORIGINAL                              | PROGRAMADO MODIFICADO | EJERCIDO |
| <b>NO APLICA</b>                        |   |            |         |                    |       |                          |                                       |                       |          |

1/ Se refiere a programas públicos que cuentan con reglas de operación publicadas en la Gaceta Oficial del Distrito Federal.

2/ Tipo de Beneficiario sea persona, grupo, asociación o empresa.

**FIDCO-I FIDEICOMISOS CONSTITUIDOS**

UNIDAD RESPONSABLE: 20 J0 00 CONSEJO DE LA JUDICATURA DEL DISTRITO FEDERAL

PERÍODO: ENERO- SEPTIEMBRE 2011

| DENOMINACIÓN DEL FIDEICOMISO | FECHA DE SU CONSTITUCIÓN | FIDEICOMITENTE | FIDEICOMISARIO | FIDUCIARIO | OBJETO DE SU CONSTITUCIÓN | MODIFICACIONES AL OBJETO DE SU CONSTITUCIÓN | OBJETIVO ACTUAL | DISPONIBILIDAD DE RECURSOS AL FINALIZAR EL TRIMESTRE ANTERIOR (1) | DISPONIBILIDAD DE RECURSOS AL FINALIZAR EL TRIMESTRE DE REFERENCIA (2) | VARIACIÓN DE LA DISPONIBILIDAD 2-1 = (3) | ESTADO FINANCIERO |        |         |
|------------------------------|--------------------------|----------------|----------------|------------|---------------------------|---|-----------------|---|--|--|-------------------|--------|---------|
|                              |                          |                |                |            |                           |   |                 |   |  |  | ACTIVO            | PASIVO | CAPITAL |
| <b>NO APLICA</b>             |                          |                |                |            |                           |   |                 |   |  |  |                   |        |         |
|                              |                          |                |                |            |                           |   |                 |   |  |  |                   |        |         |
|                              |                          |                |                |            |                           |   |                 |   |  |  |                   |        |         |
|                              |                          |                |                |            |                           |   |                 |   |  |  |                   |        |         |
|                              |                          |                |                |            |                           |   |                 |   |  |  |                   |        |         |
|                              |                          |                |                |            |                           |   |                 |   |  |  |                   |        |         |
|                              |                          |                |                |            |                           |   |                 |   |  |  |                   |        |         |
|                              |                          |                |                |            |                           |   |                 |   |  |  |                   |        |         |
|                              |                          |                |                |            |                           |   |                 |   |  |  |                   |        |         |
|                              |                          |                |                |            |                           |   |                 |   |  |  |                   |        |         |
|                              |                          |                |                |            |                           |   |                 |   |  |  |                   |        |         |
|                              |                          |                |                |            |                           |   |                 |   |  |  |                   |        |         |
|                              |                          |                |                |            |                           |   |                 |   |  |  |                   |        |         |
|                              |                          |                |                |            |                           |   |                 |   |  |  |                   |        |         |
|                              |                          |                |                |            |                           |   |                 |   |  |  |                   |        |         |
|                              |                          |                |                |            |                           |   |                 |   |  |  |                   |        |         |
|                              |                          |                |                |            |                           |   |                 |   |  |  |                   |        |         |
|                              |                          |                |                |            |                           |   |                 |   |  |  |                   |        |         |
|                              |                          |                |                |            |                           |   |                 |   |  |  |                   |        |         |
|                              |                          |                |                |            |                           |   |                 |   |  |  |                   |        |         |
|                              |                          |                |                |            |                           |   |                 |   |  |  |                   |        |         |
|                              |                          |                |                |            |                           |   |                 |   |  |  |                   |        |         |
|                              |                          |                |                |            |                           |   |                 |   |  |  |                   |        |         |

FIDCO-II FIDEICOMISOS CONSTITUIDOS

UNIDAD RESPONSABLE: 20 J0 00 CONSEJO DE LA JUDICATURA DEL DISTRITO FEDERAL

PERÍODO: ENERO- SEPTIEMBRE 2011

| DENOMINACIÓN DEL FIDEICOMISO | TIPO DE GASTO GCI | DESTINO DEL GASTO | MONTO EJERCIDO |
|------------------------------|-------------------|-------------------|----------------|
|                              |                   |                   | TOTAL          |
|                              | C                 |                   |                |
|                              | I                 |                   |                |
|                              |                   |                   |                |
|                              |                   |                   |                |
|                              |                   |                   |                |
|                              |                   |                   |                |
|                              |                   |                   |                |
|                              |                   |                   |                |
|                              |                   |                   |                |
|                              |                   |                   |                |
|                              |                   |                   |                |
|                              |                   |                   |                |
|                              |                   |                   |                |
|                              |                   |                   |                |
|                              |                   |                   |                |
|                              |                   |                   |                |
|                              |                   |                   |                |

**NO APLICA**

**PIME PROGRAMA INTEGRAL DE MANTENIMIENTO DE ESCUELAS**
**UNIDAD RESPONSABLE: 20 J0 00 CONSEJO DE LA JUDICATURA DEL DISTRITO FEDERAL**
**PERÍODO: ENERO- SEPTIEMBRE 2011**
**No. DE ESCUELAS: (3)**
**MATRÍCULA DE ESTUDIANTES: (4)**

| NOMBRE DE LA ESCUELA | AVANCE DE LA OBRA (%) | PRESUPUESTO (Pesos con dos decimales) |                           |              |                       |                   | AVANCE %<br>4/1=(5) | DESCRIPCIÓN DE LAS OBRAS |
|----------------------|-----------------------|---------------------------------------|---------------------------|--------------|-----------------------|-------------------|---------------------|--------------------------|
|                      |                       | ORIGINAL                              | PROGRAMADO MODIFICADO (1) | EJERCIDO (2) | PENDIENTE DE PAGO (3) | DEVENGADO 2+3=(4) |                     |                          |
| <b>NO APLICA</b>     |                       |                                       |                           |              |                       |                   |                     |                          |
| <b>TOTAL (14)</b>    |                       |                                       |                           |              |                       |                   |                     |                          |

**PDE PROYECTOS DELEGACIONALES ETIQUETADOS**

UNIDAD RESPONSABLE: 20 J0 00 CONSEJO DE LA JUDICATURA DEL DISTRITO FEDERAL

PERÍODO: ENERO- SEPTIEMBRE 2011

| PROYECTO | PRESUPUESTO (Pesos con dos decimales) |                           |              | DESCRIPCIÓN |
|----------|---------------------------------------|---------------------------|--------------|-------------|
|          | ORIGINAL                              | PROGRAMADO MODIFICADO (1) | EJERCIDO (2) |             |
|          |                                       |                           |              |             |
|          |                                       |                           |              |             |
|          |                                       |                           |              |             |
|          |                                       |                           |              |             |
|          |                                       |                           |              |             |
|          |                                       |                           |              |             |
|          |                                       |                           |              |             |
|          |                                       |                           |              |             |
|          |                                       |                           |              |             |
|          |                                       |                           |              |             |
|          |                                       |                           |              |             |
|          |                                       |                           |              |             |
|          |                                       |                           |              |             |
|          |                                       |                           |              |             |
|          |                                       |                           |              |             |
|          |                                       |                           |              |             |
|          |                                       |                           |              |             |
|          |                                       |                           |              |             |
|          |                                       |                           |              |             |
|          |                                       |                           |              |             |
|          |                                       |                           |              |             |
|          |                                       |                           |              |             |
|          |                                       |                           |              |             |
|          |                                       |                           |              |             |
|          |                                       |                           |              |             |

**NO APLICA**

**PPD PRESUPUESTO PARTICIPATIVO PARA LAS DELEGACIONES**

UNIDAD RESPONSABLE: 20 J0 00 CONSEJO DE LA JUDICATURA DEL DISTRITO FEDERAL

PERÍODO: ENERO- SEPTIEMBRE 2011

| COLONIA O PUEBLO ORIGINARIO | PROYECTO | DESCRIPCIÓN | AVANCE DEL PROYECTO (%) | PRESUPUESTO (Pesos con dos decimales) |                            |               |               |
|-----------------------------|----------|-------------|-------------------------|---------------------------------------|----------------------------|---------------|---------------|
|                             |          |             |                         | ORIGINAL<br>1                         | PROGRAMADO MODIFICADO<br>2 | EJERCIDO<br>3 | VAR. %<br>3/2 |
| <b>NO APLICA</b>            |          |             |                         |                                       |                            |               |               |

**EUAC EXPLICACIÓN DE LAS UNIDADES ADMINISTRATIVAS CONSOLIDADORAS A LA EVOLUCIÓN PRESUPUESTAL DEL GASTO REGISTRADO CON DÍGITO IDENTIFICADOR 2**

UNIDAD RESPONSABLE: 20 J0 00 CONSEJO DE LA JUDICATURA DEL DISTRITO FEDERAL

PERÍODO: ENERO- SEPTIEMBRE 2011

| PARTIDA         | PRESUPUESTO (Pesos con dos decimales) |              |                       |                   |              | A) EXPLICAR LAS VARIACIONES DEL PRESUPUESTO MODIFICADO RESPECTO DEL DEVENGADO AL PERIODO.<br><br>B) SEÑALAR LOS CONCEPTOS DE GASTO REGISTRADOS COMO PENDIENTE DE PAGO Y EXPLICAR LAS CAUSAS QUE LO ORIGINARON. |
|-----------------|---------------------------------------|--------------|-----------------------|-------------------|--------------|--|
|                 | PROGRAMADO MODIFICADO (1)             | EJERCIDO (2) | PENDIENTE DE PAGO (3) | DEVENGADO 2+3=(4) | VAR. 1-4=(5) |  |
|                 |                                       |              |                       |                   |              | A)<br>B)   |
|                 |                                       |              |                       |                   |              | A)<br>B)   |
|                 |                                       |              |                       |                   |              | A)<br>B)   |
|                 |                                       |              |                       |                   |              | A)<br>B)   |
|                 |                                       |              |                       |                   |              | A)<br>B)   |
|                 |                                       |              |                       |                   |              | A)<br>B)   |
|                 |                                       |              |                       |                   |              | A)<br>B)   |
|                 |                                       |              |                       |                   |              | A)<br>B)   |
|                 |                                       |              |                       |                   |              | A)<br>B)   |
|                 |                                       |              |                       |                   |              | A)<br>B)   |
| <b>TOTAL UR</b> |                                       |              |                       |                   |              |  |

**NO APLICA**

REA-I REMANENTES DE EJERCICIOS ANTERIORES DE LOS ÓRGANOS DE GOBIERNO Y AUTÓNOMOS

| UNIDAD RESPONSABLE: 20 JO 00 CONSEJO DE LA JUDICATURA DEL DISTRITO FEDERAL |                                 |                          |   |  |
|--|---------------------------------|--------------------------|---|--|
| PERÍODO: ENERO- SEPTIEMBRE 2011  |                                 |                          |   |  |
| RESULTADO  | MONTO (Pesos con dos decimales) |                          | FUENTE DE FINANCIAMIENTO  | DESTINO DEL GASTO  |
|  | REMANENTE                       | RENDIMIENTOS FINANCIEROS |   |  |
| 02   | 1.8 MDP                         | 0.6 MDP                  | REMANENTES 2010 DEL CONSEJO DE LA JUDICATURA DEL DISTRITO FEDERAL | REHABILITACIÓN DEL PISO 18 DEL EDIFICIO "CLEMENTINA GIL DE LESTER" |
|  |                                 |                          |   |  |
|  |                                 |                          |   |  |
|  |                                 |                          |   |  |
|  |                                 |                          |   |  |
|  |                                 |                          |   |  |
|  |                                 |                          |   |  |
|  |                                 |                          |   |  |
|  |                                 |                          |   |  |
|  |                                 |                          |   |  |
|  |                                 |                          |   |  |
|  |                                 |                          |   |  |
|  |                                 |                          |   |  |
|  |                                 |                          |   |  |
|  |                                 |                          |   |  |
|  |                                 |                          |   |  |
|  |                                 |                          |   |  |
|  |                                 |                          |   |  |
|  |                                 |                          |   |  |
|  |                                 |                          |   |  |
|  |                                 |                          |   |  |
|  |                                 |                          |   |  |
|  |                                 |                          |   |  |



**REA-II REINTEGROS DEL EJERCICIO ANTERIOR DE LOS ÓRGANOS DE GOBIERNO Y AUTÓNOMOS**

UNIDAD RESPONSABLE: 20 J0 00 CONSEJO DE LA JUDICATURA DEL DISTRITO FEDERAL

PERÍODO: ENERO- SEPTIEMBRE 2011

| RESULTADO        | MONTO (Pesos con dos decimales) |                          | FUENTE DE FINANCIAMIENTO | CAUSAS DEL REINTEGRO |
|------------------|---------------------------------|--------------------------|--------------------------|----------------------|
|                  | REINTEGRO                       | RENDIMIENTOS FINANCIEROS |                          |                      |
| <b>NO APLICA</b> |                                 |                          |                          |                      |
|                  |                                 |                          |                          |                      |
|                  |                                 |                          |                          |                      |
|                  |                                 |                          |                          |                      |
|                  |                                 |                          |                          |                      |
|                  |                                 |                          |                          |                      |
|                  |                                 |                          |                          |                      |
|                  |                                 |                          |                          |                      |
|                  |                                 |                          |                          |                      |
|                  |                                 |                          |                          |                      |
|                  |                                 |                          |                          |                      |
|                  |                                 |                          |                          |                      |
|                  |                                 |                          |                          |                      |
|                  |                                 |                          |                          |                      |
|                  |                                 |                          |                          |                      |
|                  |                                 |                          |                          |                      |
|                  |                                 |                          |                          |                      |
|                  |                                 |                          |                          |                      |
|                  |                                 |                          |                          |                      |
|                  |                                 |                          |                          |                      |
|                  |                                 |                          |                          |                      |
|                  |                                 |                          |                          |                      |
|                  |                                 |                          |                          |                      |
|                  |                                 |                          |                          |                      |
|                  |                                 |                          |                          |                      |
|                  |                                 |                          |                          |                      |
|                  |                                 |                          |                          |                      |
|                  |                                 |                          |                          |                      |
|                  |                                 |                          |                          |                      |
|                  |                                 |                          |                          |                      |

**IDT INGRESOS DISTINTOS A LAS TRANSFERENCIAS DE LOS ÓRGANOS DE GOBIERNO Y AUTÓNOMOS**

UNIDAD RESPONSABLE: 20 J0 00 CONSEJO DE LA JUDICATURA DEL DISTRITO FEDERAL

PERÍODO: ENERO- SEPTIEMBRE 2011

| CONCEPTO  | INGRESOS<br>(Pesos con dos decimales) | A) ESPECIFICAR LOS RUBROS QUE GENERARON LOS INGRESOS  |
|---|---------------------------------------|---|
| <b>INGRESOS DISTINTOS A LAS TRANSFERENCIAS <sup>1/</sup></b>                          |                                       |   |
| *PERMISOS ADMON TEMPORALES REVOCABLES   | 1,311,869.68                          | DE LA PLATA   |
| * INGRESO DERIVADOS DE LA PRESTACIÓN DE SERVICIO DE FOTOCOPIADO CERTIFICADO Y SIMPLE. | 13,031.50                             | SERVICIO DE FOTOCOPIADO CERTIFICADO Y SIMPLE  |
| * INGRESO POR RENDIMIENTOS FINANCIEROS  | 591,451.14                            | RENDIMIETNOS BANCARIOS  |
| * INGRESO POR APLIACIÓN DE SANCIONES  | 4,815.86                              | SERVICIOS, Y EMPLEADOS  |
|   | <b>1,921,168.18</b>                   | SE PRECISA QUE DEL MONTO CAPTADO EL PLENO DEL CONSEJO DE LA JUDICATURA DEL DISTRITO FEDERAL, DE ACUERDO A LO DISPUESTO EN EL ACUERDO GENERAL 28-31/2010 AUTORIZÓ LA APLICACIÓN AL PRESUPUESTO DEL H. CONSEJO DE LA JUDICATURA DEL DISTRITO FEDERAL. |

1/ Se refiere a los ingresos captados diferentes a las Transferencias del GDF (incluir los conceptos como la venta de bienes y servicios, así como los rendimientos financieros que generaron los ingresos).

**APOGA-I ADECUACIONES PRESUPUESTALES DE LOS ÓRGANOS DE GOBIERNO Y AUTÓNOMOS**

UNIDAD RESPONSABLE: 20 J0 00 CONSEJO DE LA JUDICATURA DEL DISTRITO FEDERAL

PERÍODO: ENERO- SEPTIEMBRE 2011

| CAPÍTULO DE GASTO | PRESUPUESTO<br>(Pesos con dos decimales) |            | CAUSAS DE LAS ADECUACIONES AL PRESUPUESTO |
|-------------------|--|------------|---|
|                   | ORIGINAL                                 | MODIFICADO |   |
| <b>NO APLICA</b>  |  |            |   |

**APOGA-II ADECUACIONES PRESUPUESTALES DE LOS ÓRGANOS DE GOBIERNO Y AUTÓNOMOS**

UNIDAD RESPONSABLE: 20 J0 00 CONSEJO DE LA JUDICATURA DEL DISTRITO FEDERAL

PERÍODO: ENERO- SEPTIEMBRE 2011

**PRESUPUESTO (Pesos con dos decimales)**

| ORIGINAL: | MODIFICADO: | VARIACIÓN ABSOLUTA: (4 - 3) | VARIACIÓN %: ((4/3)-1)*100 |
|-----------|-------------|-----------------------------|----------------------------|
|           |             |                             |                            |

| PROYECTOS, ACCIONES O PROGRAMAS 1/ | PRESUPUESTO (Pesos con dos decimales) |            | CAUSAS DE LAS ADECUACIONES AL PRESUPUESTO |
|------------------------------------|---------------------------------------|------------|---|
|                                    | ORIGINAL                              | MODIFICADO |   |
| <b>NO APLICA</b>                   |                                       |            |   |
|                                    |                                       |            |   |
|                                    |                                       |            |   |
|                                    |                                       |            |   |
|                                    |                                       |            |   |
|                                    |                                       |            |   |
|                                    |                                       |            |   |
|                                    |                                       |            |   |
|                                    |                                       |            |   |
|                                    |                                       |            |   |
|                                    |                                       |            |   |
|                                    |                                       |            |   |
|                                    |                                       |            |   |
|                                    |                                       |            |   |
|                                    |                                       |            |   |
|                                    |                                       |            |   |
|                                    |                                       |            |   |

1/ Se refiere a programas públicos.

**CONSEJO DE LA JUDICATURA DEL DISTRITO FEDERAL**

**INFORMACIÓN FINANCIERA**



**AL 30 DE SEPTIEMBRE DE 2011**



CONSEJO DE LA JUDICATURA DEL DISTRITO FEDERAL

ESTADO DE SITUACIÓN FINANCIERA AL 30 DE SEPTIEMBRE DE 2011

| <u>ACTIVO</u>  |               |                        | <u>PASIVO</u>                          |                        |
|--|---------------|------------------------|--|------------------------|
| <u>CIRCULANTE</u>  |               |                        | <u>CIRCULANTE</u>                      |                        |
| <u>Efectivo y Equivalentes de efectivo</u>                           |               | 28,884,567.49          | <u>Cuentas por pagar a Corto Plazo</u> | 1,152,359.07           |
| Bancos/Tesorería   | 28,884,567.49 |                        | Proveedores                            | 25,566.10              |
| <u>Efectivo o Equivalentes de Efectivo a Recibir</u>                 |               | 114,070.15             | Retenciones y Contribuciones           | 1,097,600.32           |
| Deudores Diversos por cobrar a corto plazo                           | 40,807.16     |                        | Servicios personales                   | 29,192.65              |
| Deudores por anticipos de la Tesorería a corto plazo                 | 73,262.99     |                        |  |                        |
| <u>Almacén</u>   |               | 631,433.00             | <b>TOTAL PASIVO CIRCULANTE</b>         | <b>1,152,359.07</b>    |
| Almacén de Materiales y Suministros de Consumo                       | 631,433.00    |                        |  |                        |
| <b>TOTAL ACTIVO CIRCULANTE</b>                                       |               | <b>29,630,070.64</b>   | <u>SUMA EL PASIVO</u>                  | <b>1,152,359.07</b>    |
| <u>Bienes Inmuebles, Infraestructura y Construcciones en Proceso</u> |               | 2,200,000.00           | <u>PATRIMONIO</u>                      |                        |
| Edificios no habitacionales  | 2,200,000.00  |                        | <u>PATRIMONIO CONTRIBUIDO</u>          |                        |
| <u>Bienes Muebles</u>  |               | 23,718,981.68          | Aportaciones                           | 0.00                   |
| Mobiliario y Equipo de Administración                                | 22,975,266.94 |                        | <b>TOTAL PATRIMONIO CONTRIBUIDO</b>    | <b>0.00</b>            |
| Equipo e Instrumental Médico y de Laboratorio                        | 5,069.40      |                        | Resultado del Ejercicio                | 20,638,432.29          |
| Equipo de Transporte   | 678,528.01    |                        | Resultados de Ejercicios Anteriores    | 33,758,260.96          |
| Maquinaria, otros Equipos y Herramientas                             | 60,117.33     |                        | <b>TOTAL PATRIMONIO GENERADO</b>       | <b>54,396,693.25</b>   |
| <b>TOTAL ACTIVO NO CIRCULANTE</b>                                    |               | <b>25,918,981.68</b>   | <u>SUMA EL PATRIMONIO</u>              | <b>54,396,693.25</b>   |
| <u>SUMA ACTIVO</u>   |               | <b>\$55,549,052.32</b> | <u>SUMA PASIVO Y PATRIMONIO</u>        | <b>\$55,549,052.32</b> |

Lic. Carlos Vargas Martínez  
Oficial Mayor

Lic. Bertha Xóchitl Benítez Pérez  
Directora Ejecutiva de Recursos Financieros

Lic. María de la Luz Garza Morales  
Directora de Contabilidad

C. P. Carolina Vegara Wences  
Subdirectora de Recursos Financieros



CONSEJO DE LA JUDICATURA DEL DISTRITO FEDERAL  
ESTADO DE ACTIVIDADES  
DEL 1 AL 30 DE SEPTIEMBRE DE 2011

**INGRESOS Y OTROS BENEFICIOS** \$119,107,858.58

|  |                |
|--|----------------|
| Ingresos de la Gestión                                   |                |
| Derechos por prestación de Servicios                     | 13,031.50      |
| Otros productos que generan ingresos Corrientes          | 1,316,685.54   |
| Transferencias internas y asignaciones al sector público | 112,954,591.94 |
| Intereses ganados de valores, créditos, bonos y otros    | 591,451.14     |
| Intereses ganados de valores, créditos, bonos y otros    | 4,232,098.46   |

**GASTOS Y OTRAS PÉRDIDAS** 98,469,426.29

|   |               |               |
|---|---------------|---------------|
| Gasto de Funcionamiento del Resultado la Impartición de Justicia Pronta, Eficaz y Expedita  |               | 98,464,550.29 |
| Gasto de Funcionamiento del Subresultado el Sistema de Justicia, se profesionaliza y mejora su desempeño  |               |               |
| Gasto de Funcionamiento de la Actividad Institucional Vigilar e inspeccionar la conducta y desempeño de los servidores públicos de las áreas y órganos jurisdiccionales, conforme a la normatividad aplicable.  |               |               |
| Servicios Personales  | 66,306,195.05 | 66,306,195.05 |
| Gasto de Funcionamiento de la Actividad Institucional atender las quejas, procedimientos de oficio y amparos  |               |               |
| Servicios Personales  | 4,274,080.35  | 4,274,080.35  |
| Gasto de Funcionamiento de la Actividad Institucional administrar los órganos del Tribunal Superior de Justicia y demás órganos jurisdiccionales  |               |               |
| Servicios Personales  | 13,899,248.61 | 16,386,234.74 |
| Materiales y Suministro   | 946,917.36    |               |
| Servicios Generales   | 1,540,068.77  |               |
| Gasto de Funcionamiento de la Actividad Institucional controlar e inspeccionar el cumplimiento de las normas de funcionamiento administrativo aplicables a los órganos y servidores públicos del Tribunal Superior de Justicia y Consejo de la Judicatura del Distrito Federal. |               |               |
| Servicios Personales  | 11,498,040.15 | 11,498,040.15 |
| Otros Gastos  |               | 4,876.00      |

**RESULTADO DEL EJERCICIO / AHORRO DE LA GESTIÓN** \$20,638,432.29

Lic. Carlos Vargas Martínez  
Oficial Mayor

---

Vo.Bo.

Lic. Bartha Nichol Benítez Pérez  
Directora Ejecutiva de Recursos Financieros

---

Vo.Bo.

Lic. María de la Luz Garza Morales  
Directora de Contabilidad

---

Supervisó

C. P. Carolina Vegara Wences  
Subdirectora de Recursos Financieros



CONSEJO DE LA JUDICATURA DEL DISTRITO FEDERAL  
NOTAS A LOS ESTADOS CONTABLES  
30 DE SEPTIEMBRE DE 2011

---

El Consejo de la Judicatura del Distrito Federal mediante los Acuerdos V-7/2010 y 6-17/2010, autorizó la adopción e implementación del Marco Conceptual de la Contabilidad Gubernamental, así como los Postulados Básicos de Contabilidad Gubernamental emitidos por el Consejo Nacional de Armonización Contable, por su parte, mediante Acuerdo General 55-49/2010, emitido por el Pleno del Consejo de la Judicatura del Distrito Federal, en el punto PRIMERO POR EL CUAL SE ESTABLECE LA NORMA PARA LA ARMONIZACIÓN CONTABLE DEL ORGANISMO JUDICIAL DEL DISTRITO FEDERAL y punto SEGUNDO POR EL CUAL SE ESTABLECEN LAS HERRAMIENTAS TÉCNICAS DEL SISTEMA CONTABLE DEL ORGANISMO JUDICIAL DEL DISTRITO FEDERAL, ARMONIZADAS CON LA LEY GENERAL DE CONTABILIDAD DE LA MATERIA, Y CON LAS NORMAS EMITIDAS POR EL CONSEJO NACIONAL DE ARMONIZACIÓN CONTABLE.

Los ESTADOS FINANCIEROS AL 30 DE SEPTIEMBRE DE 2011 del Consejo de la Judicatura del Distrito Federal que se presenta al 3er. Informe de Avance Trimestral del ejercicio fiscal, fueron elaborados en apego al Acuerdo General 55-49/2010, y de conformidad con en el Libro Segundo de la Ley de Presupuesto y Gasto Eficiente del Distrito Federal.

La estructura básica de los estados financieros del Consejo de la Judicatura del Distrito Federal contiene sus activos, pasivos así como su patrimonio, y las originadas por modificaciones patrimoniales, en ellos, se distinguen los derechos y obligaciones considerando su realización de corto y largo plazo, a través de estas notas a estos estados financieros se revela información sobre los activos y pasivos cuya cuantía sea incierta o esté sujeta a una condición futura que se deba confirmar por un acto jurídico posterior o por un tercero, así como la información necesaria que permita abundar en las utilidad, confiabilidad, relevancia, comprensibilidad y comparabilidad; así como otros atributos asociados a cada una de ellas, como son: oportunidad, veracidad, representatividad, objetividad, verificabilidad, información suficiente, posibilidad de predicción e importancia relativa.





CONSEJO DE LA JUDICATURA DEL DISTRITO FEDERAL  
NOTAS A LOS ESTADOS CONTABLES  
30 DE SEPTIEMBRE DE 2011

NOTAS DE DESGLOCE

ESTADO DE SITUACIÓN FINANCIERA  
AL 30 DE SEPTIEMBRE DE 2011

**I. GRUPO: ACTIVO CIRCULANTE.**

Rubro: Efectivo y Equivalentes

Cuenta: BANCOS/TESORERIA.

\$28,884,567.49

El saldo de la cuenta de BANCOS / TESORERÍA representa el efectivo del Consejo de la Judicatura del Distrito Federal depositado en Instituciones Bancarias, Es importante mencionar que el saldo de esta cuenta, se verá disminuido por el monto total del pasivo registrado a la misma fecha en el momento de su pago.

Rubro: Derechos a recibir bienes o servicios

Cuenta: DEUDORES POR ANTICIPOS DE TESORERÍA A CORTO PLAZO (FONDO REVOLVENTE)

\$50,000.00

Los recursos destinados al Fondo Revolvente los cuales son destinados para afrontar los gastos urgentes y de poca cuantía. Cabe mencionar que su operación y control se realiza mediante la cuenta de cheques, que se encuentra en proceso de conciliación.

028



CONSEJO DE LA JUDICATURA DEL DISTRITO FEDERAL  
NOTAS A LOS ESTADOS CONTABLES  
30 DE SEPTIEMBRE DE 2011

Rubro: Almacén

Cuenta: ALMACÉN DE MATERIALES Y SUMINISTROS DE CONSUMO

\$631,433.00

Al cierre del mes de septiembre de 2011, quedando un saldo de \$704,311.78 el cual representa el monto de los materiales y suministros con el que se hace frente a los requerimientos de consumibles de las áreas que integran al H. Consejo.

La valuación de las existencias de bienes consumibles se presenta a costo promedio aplicado al sistema de inventarios perpetuos de conformidad con el Acuerdo General 7-43/2008, emitido por el Pleno del Consejo de la Judicatura del Distrito Federal, asimismo, se precisa que de conformidad con lo establecido en el Artículo 51 fracción I del Acuerdo General 7-43/2008, emitido por el Pleno del Consejo de la Judicatura del Distrito Federal, durante los primeros 15 días del mes de julio de cada año se realizará el levantamiento del inventario físico del Almacén. Asimismo, de conformidad al artículo 52 del Acuerdo General 7-43/2008, durante la segunda quincena del mes de julio se efectuara la conciliación físico-financiera, a efecto de verificar que lo que se haya ejercido al 3er. trimestre del presente ejercicio por el capítulo 2000 "Materiales y Suministros" haya ingresado al Almacén.

II. GRUPO: ACTIVO NO CIRCULANTE.

Rubro: Bienes Muebles

Cuenta: MOBILIARIO Y EQUIPO DE ADMINISTRACIÓN

\$ 22,975,266.94

Cuenta: EQUIPO E INSTRUMENTAL MEDICO Y DE LABORATORIO

5,069.40

Cuenta: EQUIPO DE TRANSPORTE

\$678,528.01

Cuenta: MAQUINARIA, OTROS EQUIPOS Y HERRAMIENTAS

\$60,117.33

\$ 23,718,981.68

En relación a los "Bienes Muebles", los montos que se presentan en el Estado de Situación Financiera al 30 de septiembre de 2011, representa el saldo de los bienes Muebles del Consejo de la Judicatura del Distrito Federal.



CONSEJO DE LA JUDICATURA DEL DISTRITO FEDERAL  
NOTAS A LOS ESTADOS CONTABLES  
30 DE SEPTIEMBRE DE 2011

**III. GRUPO: PASIVO CIRCULANTE.**

Rubro: Cuentas por pagar a Corto Plazo \$ 1,097,600.32  
Cuenta: RETENCIONES Y CONTRIBUCIONES POR PAGAR A CORTO PLAZO

Corresponde al saldo las retenciones y cuotas patronales derivadas en su mayoría por las nóminas pagadas por el Consejo de de la Judicatura del Distrito Federal.

Representa el monto de las retenciones efectuadas sobre las remuneraciones realizadas al personal, así como las contribuciones por pagar, entre otras, cuya liquidación se prevé realizar en un plazo menor o igual a doce meses.

**IV. HACIENDA PUBLICA / PATRIMONIO.**

**GRUPO: PATRIMONIO GENERADO**

Rubro: Patrimonio Generado \$ 54,396,693.25  
Cuenta: RESULTADO DEL EJERCICIO \$ 20,638,432.29  
Cuenta: RESULTADO DE EJERCICIOS ANTERIORES \$ 33,758,260.96

Por lo que corresponde al Resultado del ejercicio por el periodo del 1 de enero al 30 de septiembre de 2011, su saldo representa la diferencia entre los ingresos del periodo y los egresos efectuados registrados en las cuentas de Gastos y Otras Pérdidas. Se precisa que el gasto de la Institución cuyo resultado y subresultado son: el Sistema de Justicia se profesionaliza y mejora su desempeño, se ven desagregados en cuatro actividades institucionales que son:

1. La Impartición de Justicia Pronta, Eficaz y Expedita y Vigilar e Inspeccionar la conducta y el desempeño de los servidores públicos de las áreas y órganos jurisdiccionales conforme a la normatividad aplicable;
2. Atender las quejas procedimientos de oficio y amparos;
3. Administrar los Órganos del Tribunal Superior de Justicia y demás Órganos Jurisdiccionales;
4. Controlar e Inspeccionar el cumplimiento de las normas de funcionamiento administrativo aplicables a los Órganos y Servidores Públicos del Tribunal Superior de Justicia y Consejo de la Judicatura del Distrito Federal.

El detalle del monto del gasto de la institución se observa en el Estado de Actividades.



CONSEJO DE LA JUDICATURA DEL DISTRITO FEDERAL  
NOTAS A LOS ESTADOS CONTABLES  
30 DE SEPTIEMBRE DE 2011

ESTADO DE ACTIVIDADES.  
DEL 1 DE ENERO AL 30 DE SEPTIEMBRE DE 2011

IV. INGRESOS DE GESTIÓN.

1- INGRESOS DE GESTIÓN **\$119,107,858.58**

La integración de los ingresos de gestión del 1 de enero al 30 de septiembre de 2011 es la siguiente:

|  |                         |
|--|-------------------------|
| DERECHOS POR PRESTACIÓN DE SERVICIOS                   | <b>\$13,031.50</b>      |
| OTROS PRODUCTOS QUE GENERAN INGRESOS CORRIENTES        | <b>\$1,316,685.54</b>   |
| TRANSFERENCIAS INTERNAS Y ASIGNACIONES DEL SECTOR PUB. | <b>\$112,954,591.94</b> |
| INTERESES GANADOS DE VALORES, CREDITOS, BONOS Y OTROS  | <b>\$591,451.14</b>     |

*[Handwritten signature]*



CONSEJO DE LA JUDICATURA DEL DISTRITO FEDERAL  
NOTAS A LOS ESTADOS CONTABLES  
30 DE SEPTIEMBRE DE 2011

---

V. GASTOS Y OTRAS PERDIDAS

GASTOS Y OTRAS PÉRDIDAS

\$98,469,426.29

Se precisa que el gasto de la Institución cuyo resultado denominado "Impartición de Justicia Eficaz y Expedita" y el subresultado el Sistema de Justicia se profesionaliza y mejora su desempeño, se ven desagregados en cuatro actividades institucionales que son:

5. La Impartición de Justicia Pronta, Eficaz y Expedita y Vigilar e Inspeccionar la conducta y el desempeño de los servidores públicos de las áreas y órganos jurisdiccionales conforme a la normatividad aplicable;
6. Atender las quejas procedimientos de oficio y amparos;
7. Administrar los Órganos del Tribunal Superior de Justicia y demás Órganos Jurisdiccionales;
8. Controlar e Inspeccionar el cumplimiento de las normas de funcionamiento administrativo aplicables a los Órganos y Servidores Públicos del Tribunal Superior de Justicia y Consejo de la Judicatura del Distrito Federal.

El detalle del monto del gasto de la institución se observa en el Estado de Actividades.

Corresponde al importe de los gastos y otras pérdidas del H. Consejo de la Judicatura del Distrito Federal, se debe informar los incurridos en el periodo que se informa por concepto de gastos de funcionamiento.



CONSEJO DE LA JUDICATURA DEL DISTRITO FEDERAL  
NOTAS A LOS ESTADOS CONTABLES  
30 DE SEPTIEMBRE DE 2011

---

NOTAS DE GESTIÓN ADMINISTRATIVA

**1.-INTRODUCCIÓN**

De conformidad con el Acuerdo 9-10/2007 de fecha 28 de febrero de 2007, emitido por el Consejo de la Judicatura del Distrito Federal, durante los primeros tres meses de su gestión, el Presidente en turno deberá elaborar el Plan Institucional de Desarrollo del Tribunal, el cual contendrá las directrices generales del desarrollo y las líneas y programas estratégicos que habrán de impulsarse en la Institución, entre las que se encuentran: Plena autonomía, combate al tráfico de influencias, vinculación e imagen, Información para la toma de decisiones, Reforma Judicial, Modernización de los procesos administrativos de la gestión judicial, Modernización de las áreas de apoyo judicial y órganos auxiliares, Justicia alternativa, conciliación y mediación, Impulso a las Carreras Judicial y Civil, Administración efectiva: transparencia y rendición de cuentas.

**2.- PANORAMA ECONOMICO Y FINANCIERO**

Deberá informarse sobre el panorama económico financiero bajo los cuales el CJDF ha estado operando en el periodo.

Indicar los recursos autorizados el Decreto de Presupuesto de Egresos del Distrito Federal para el ejercicio fiscal 2011, autorizado por la Asamblea Legislativa del Distrito Federal, identificados para cual Subfunción, y que resultado

Adicionalmente a los recursos autorizados al CJDF por la Asamblea Legislativa en el Decreto de Presupuesto de egresos 2011, indicar el monto de los ingresos adicionales que se estime obtener y su origen

Indicar la problemática de recursos a la que se enfrenta el CJDF, y como se pretende atender en caso de que exista.



CONSEJO DE LA JUDICATURA DEL DISTRITO FEDERAL  
NOTAS A LOS ESTADOS CONTABLES  
30 DE SEPTIEMBRE DE 2011

### 3.- AUTORIZACIÓN E HISTORIA

El continente europeo fue el primero en el que aparece una institución semejante a la que hoy en día tenemos en México como Consejo de la Judicatura; específicamente en Francia, en donde florece el Consejo Superior de la Magistratura en el año de 1946; decimos que tiene similitud debido a que también se encarga de la disciplina, vigilancia y administración de sus tribunales judiciales.

A continuación se mencionan algunos países de ese continente que contaron con este tipo de organismos: Italia en 1948, Portugal en 1982, Turquía en 1961, Grecia en 1975, España en 1978, y Rumania en 1991.

En Latinoamérica.- Los países del continente americano que crearon un órgano semejante al Consejo Superior de la Magistratura de Francia, entre otros fueron los siguientes: Brasil en el año de 1979 con el nombre de Consejo Nacional de la Magistratura; Uruguay en el año de 1981 añadió a su constitución el Consejo Superior de la Judicatura; Colombia en el año de 1955, con el nombre de Consejo Superior de la Magistratura, Venezuela en el año de 1961 cuando se anexa a su constitución con el nombre de Consejo de la Judicatura, Costa Rica en el año de 1937 lo añade a su Ley Orgánica llamándolo Consejo Superior del Poder Judicial, Paraguay lo introduce en su constitución en el año de 1992 denominándolo Consejo de la Magistratura, y en Bolivia es hasta el año de 1994 cuando aparece el Consejo de la Judicatura.

En México.-La figura del Consejo de la Judicatura existía en México desde el año de 1988, en los Estados de Sinaloa y Coahuila.

El Consejo de la Judicatura Federal se crea a través del decreto de reforma al artículo 100 de la Constitución Política de los Estados Unidos Mexicanos, publicado el 31 de diciembre del año de 1994 en el Diario Oficial de la Federación.

El Consejo de la Judicatura del Distrito Federal se crea a través del decreto de reforma al artículo 122 de la Constitución Política de los Estados Unidos Mexicanos, publicado el 31 de diciembre del año de 1994 en el Diario Oficial de la Federación.

En el año de 1995 se instituyen varios Consejos de la Judicatura, entre los que destacan el Consejo de la Judicatura del Estado de Aguascalientes, de Baja California, el del Estado de Morelos y el de Nayarit.



CONSEJO DE LA JUDICATURA DEL DISTRITO FEDERAL  
NOTAS A LOS ESTADOS CONTABLES  
30 DE SEPTIEMBRE DE 2011

El Consejo de la Judicatura del Distrito Federal.- Ahora entraremos al análisis del artículo 122 constitucional que antiguamente regulaba al Consejo de la Judicatura en su fracción séptima, actualmente después de la reforma que aparece publicada el día 22 de agosto de 1996 en el Diario Oficial de la Federación, se encuentra regulado este órgano, ya no en la fracción VII, sino en el inciso "C", Base Cuarta, de la II a la fracción VI. Así tenemos que el Consejo de la Judicatura del Distrito Federal, se integrará igualmente por siete miembros a semejanza del Federal, el Presidente del Tribunal lo será también del Consejo. Los miembros restantes serán: un Magistrado, un Juez de Primera Instancia y un Juez de Paz, elegidos mediante insaculación; uno designado por el Jefe de Gobierno del Distrito Federal y otros dos nombrados por la Asamblea Legislativa. Todos los Consejeros deberán reunir los requisitos exigidos para ser Magistrado y durarán cinco años en su cargo; serán sustituidos de manera escalonada y no podrán ser nombrados para un nuevo período.

Instalación del Consejo de la Judicatura del Distrito Federal.- El Consejo de la Judicatura del Distrito Federal, después de la reforma del 31 de diciembre de 1994, se empieza a integrar, para lo cual se celebra una audiencia extraordinaria el día 23 de enero de 1995.

#### 4.- ORGANIZACIÓN Y OBJETIVO

El Consejo de la Judicatura del Distrito Federal, es el Órgano que constitucionalmente estará a cargo de la administración, vigilancia y disciplina del Tribunal Superior de Justicia, de los juzgados y demás órganos judiciales.

Son atribuciones del Consejo la administración, vigilancia y disciplina del Tribunal, de los juzgados y demás órganos judiciales las precisadas por el artículo 122, Apartado C, BASE CUARTA, fracción II, de la Constitución y en el artículo 201 de la Ley Orgánica.

El Consejo ejercerá sus atribuciones a través de:

- I. El Pleno del Consejo;
- II. Las Comisiones, El Consejo contará por lo menos con dos Comisiones permanentes que serán:





CONSEJO DE LA JUDICATURA DEL DISTRITO FEDERAL  
NOTAS A LOS ESTADOS CONTABLES  
30 DE SEPTIEMBRE DE 2011

---

- a) La Comisión de Disciplina Judicial, y
- b) La Comisión de Administración y Presupuesto.
- III. Unitariamente;
- IV. El Presidente;
- V. Los Consejeros; y
- VI. Los demás órganos que determine la Ley y el Pleno del Consejo.

Se considerarán Comisiones transitorias:

- a) La Comisión de Vigilancia de Protección Civil;
- b) La Comisión de Imagen Institucional;
- c) La Comisión de Vigilancia del Servicio Médico Forense,
- d) La Comisión Interna para la Transparencia y Acceso a la Información Pública del Tribunal Superior de Justicia y del Consejo de la Judicatura, del Distrito Federal, y
- e) Las demás que determine el Pleno del Consejo.

#### 5.- BASES DE PREPARACIÓN DE LOS ESTADOS FINANCIEROS

A partir del ejercicio 2010, estos han sido preparados de conformidad con reglas y criterios gubernamentales, siguiendo lo dispuesto en la Ley de Presupuesto y Gasto Eficiente del Distrito Federal, la cual contempla en lo general lo señalado por la Ley General de Contabilidad Gubernamental. Hasta el ejercicio 2009 dichas reglas y criterios estaban normados en el Código Financiero del D. F.

El Consejo de la Judicatura del Distrito Federal mediante los Acuerdos V-7/2010 y 6-17/2010, se pronunció en el sentido de la adopción e implementación del Marco Conceptual de la Contabilidad Gubernamental, así como de los Postulados Básicos de Contabilidad Gubernamental emitidos por el Consejo Nacional de Armonización



CONSEJO DE LA JUDICATURA DEL DISTRITO FEDERAL  
NOTAS A LOS ESTADOS CONTABLES  
30 DE SEPTIEMBRE DE 2011

Contable, por su parte, mediante Acuerdo General 55-49/2010, emitido por el Pleno del Consejo de la Judicatura del Distrito Federal, en el punto *PRIMERO POR EL CUAL SE ESTABLECE LA NORMA PARA LA ARMONIZACIÓN CONTABLE DEL ORGANO JUDICIAL DEL DISTRITO FEDERAL* y punto *SEGUNDO POR EL CUAL SE ESTABLECEN LAS HERRAMIENTAS TÉCNICAS DEL SISTEMA CONTABLE DEL ÓRGANO JUDICIAL DEL DISTRITO FEDERAL, ARMONIZADAS CON LA LEY GENERAL DE CONTABILIDAD DE LA MATERIA, Y CON LAS NORMAS EMITIDAS POR EL CONSEJO NACIONAL DE ARMONIZACIÓN CONTABLE*, asimismo, mediante Acuerdo Plenario 53-08/2011, instruye al Oficial Mayor para que observe el cumplimiento de las disposiciones contenidas en el Manual de Contabilidad Gubernamental emitido por el Consejo Nacional de Armonización Contable, en aquellos aspectos que resulte aplicable para el H. Consejo de la Judicatura del Distrito Federal. En relación con la información que el Consejo de la Judicatura del Distrito Federal presenta al 2° Informe de Avance Trimestral del ejercicio fiscal 2011, se precisa que los ESTADOS FINANCIEROS AL 30 DE SEPTIEMBRE DE 2011, fueron preparados observando lo establecido en el Acuerdo General 55-49/2010, y Acuerdo Plenario 53-08/2011, así como lo establecido en el Libro Segundo de la Ley de Presupuesto y Gasto Eficiente del Distrito Federal.

Por ello, en la preparación de los estados financieros del H. Consejo de la Judicatura se observó el Marco Conceptual de Contabilidad del Órgano Judicial del Distrito Federal, armónico con la norma que al respecto emitió el Consejo Nacional de Armonización Contable que conforma la base del Sistema de Contabilidad Gubernamental requerido por la Ley General de la materia para todos los entes públicos, y que se constituye en el referente teórico que define, delimita, interrelaciona e integra de forma lógico-deductiva sus objetivos, así como sus fundamentos. Asimismo, dicho marco conceptual, establece los criterios necesarios para el desarrollo de normas de valuación, contabilización, obtención y presentación de información contable y presupuestaria, en forma clara, oportuna, confiable y comparable, satisfaciendo con ello las necesidades de los usuarios. De igual manera, se observan los Postulados Básicos de la Contabilidad Gubernamental, que sustentan de manera técnica el registro de las operaciones, la elaboración y presentación de estados financieros; basados en su razonamiento, eficiencia, respaldo en la norma interna y aplicación de la Ley de la materia, con la finalidad de uniformar los métodos, procedimientos y prácticas contables en la nación; no se omite mencionar que la norma emitida de conformidad con dicha ley permite la aplicación de manera gradual.

El contexto legal, técnico y conceptual, sobre el que se establece el Sistema de Contabilidad del H. Consejo de la Judicatura del Distrito Federal, determina las características de diseño y operación, entre las que se encuentran:



CONSEJO DE LA JUDICATURA DEL DISTRITO FEDERAL  
NOTAS A LOS ESTADOS CONTABLES  
30 DE SEPTIEMBRE DE 2011

La estructura básica de los estados financieros del Consejo de la judicatura del Distrito Federal contiene sus activos, pasivos así como su patrimonio, y las originadas por modificaciones patrimoniales, en ellos, se distinguen los derechos y obligaciones considerando su realización de corto y largo plazo incluyendo los de propiedad de este Órgano de Gobierno, y los que por alguna circunstancia estén a su cargo o custodia.

Corresponde revelar, a través de estas notas los activos y pasivos cuya cuantía sea incierta o esté sujeta a una condición futura que se deba confirmar por un acto jurídico posterior o por un tercero, así como la información necesaria que permita abundar en las utilidad, confiabilidad, relevancia, comprensibilidad y comparabilidad; así como otros atributos asociados a cada una de ellas, como son: oportunidad, veracidad, representatividad, objetividad, verificabilidad, información suficiente, posibilidad de predicción e importancia relativa.

Norma en la que se basa el registro contable del CJDF, las bases y métodos de valuación los acuerdo del pleno que autoriza la emisión de los mismos.

#### 6.- POLÍTICAS DE CONTABILIDAD SIGNIFICATIVAS

A continuación se describen, en forma resumida, las principales políticas contables utilizadas por el Consejo de la Judicatura del Distrito Federal para el reconocimiento de sus transacciones, mismas que sirvieron de base para la preparación de los estados financieros.

Las principales políticas adoptadas por el Consejo de la Judicatura, se resumen como sigue:

a. Efectivo y equivalentes de efectivo:

Las inversiones en valores se valúan a su costo de adquisición más los rendimientos devengados. Este importe es similar a su valor de realización.

b. Instrumentos financieros:

El Consejo de la Judicatura del Distrito Federal mantiene su efectivo y equivalentes de efectivo en instituciones financieras y son fundamentalmente inversiones de alta productividad a la vista, derivado del Acuerdo General 28-31/2009, emitido por el Pleno del Consejo de la Judicatura del Distrito Federal.



CONSEJO DE LA JUDICATURA DEL DISTRITO FEDERAL  
NOTAS A LOS ESTADOS CONTABLES  
30 DE SEPTIEMBRE DE 2011

---

c. Almacén:

Corresponden básicamente a bienes de consumo. Se registran a su costo de adquisición, en el cual se incluye el Impuesto al Valor Agregado (IVA), y se valúan a costos promedio en atención al Acuerdo General 7-43/2008, emitido por el Pleno del Consejo de la Judicatura del Distrito Federal.

d. Bienes inmuebles, infraestructura y construcciones:

Se encuentran valuados a su costo de adquisición, incluyendo el IVA.

e. Pasivos y provisiones:

Las estimaciones y provisiones que eventualmente pueden representar salidas de efectivo, se calculan bajo la mejor estimación posible por la Administración del Consejo de la Judicatura del Distrito Federal. Los montos reales en que se incurra pueden diferir de dichas estimaciones.

f. Patrimonio:

Se reconoce como parte del patrimonio los resultados de operación de ejercicios anteriores, el del ejercicio, los recursos autorizados para inversión física, los recursos por ampliaciones presupuestales que se aplican en el ejercicio los cuales provienen de remanentes de ejercicios anteriores, los bienes o recursos provenientes de donaciones, y se disminuyen por las bajas por retiro de activo fijo.

g. Ingresos y otros beneficios:

Corresponden a lo siguiente:

➤ Transferencias internas y asignaciones al sector público:

Recursos autorizados por la Asamblea Legislativa del Distrito Federal mediante el Decreto de Presupuesto de Egresos del Distrito Federal para el ejercicio fiscal en curso, así como las ampliaciones líquidas autorizadas por la Secretaría de Finanzas del Distrito Federal

➤ Otros productos que generan ingresos corrientes:



CONSEJO DE LA JUDICATURA DEL DISTRITO FEDERAL  
NOTAS A LOS ESTADOS CONTABLES  
30 DE SEPTIEMBRE DE 2011

---

Recursos captados por concepto de derechos, productos y aprovechamientos.

➤ Intereses ganados de valores, créditos, bonos y otros:

Rendimientos de las cuentas de inversiones y de otros instrumentos de inversión.

➤ Resultados de ejercicios anteriores:

Economías provenientes de recursos presupuestales y rendimientos al cierre del ejercicio anterior.

➤ Remanente histórico:

Economías (netas) provenientes de recursos presupuestales y rendimientos correspondientes a los ejercicios 2002 al 2009.

h. Gastos y otras pérdidas:

Corresponde al importe de los gastos y otras pérdidas del H. Consejo, incurridos en el periodo que se informa por concepto de gastos de funcionamiento, entre otros, y que es el correspondiente al resultado denominado "Impartición de Justicia Eficaz y Expedita", incurrido para atender los requerimientos de recurso en el periodo.

i. Cuentas de orden:

Se tiene la práctica de reconocer en estas cuentas información que complementa las cifras contenidas en algunos rubros de los estados financieros.



CONSEJO DE LA JUDICATURA DEL DISTRITO FEDERAL  
NOTAS A LOS ESTADOS CONTABLES  
30 DE SEPTIEMBRE DE 2011

**7.- RESPONSABILIDAD SOBRE LA PRESENTACIÓN RAZONABLE DE LOS ESTADOS FINANCIEROS**

Bajo protesta de decir verdad declaramos que los estados financieros del Consejo de la Judicatura del Distrito Federal y sus Notas, son razonablemente correctos.

Su elaboración se encuentra bajo la responsabilidad del Oficial Mayor del propio Tribunal y de sus áreas competentes.

VO. BO.

EL OFICIAL MAYOR DEL  
TRIBUNAL SUPERIOR DE JUSTICIA DEL DISTRITO FEDERAL

**LIC. CARLOS VARGAS MARTÍNEZ.**

SUPERVISÓ

LA DIRECTORA DE CONTABILIDAD DEL  
TRIBUNAL SUPERIOR DE JUSTICIA DEL DISTRITO FEDERAL

**LIC. MARÍA DE LA LUZ GARZA MORALES**

VO. BO.

LA DIRECTORA EJECUTIVA DE RECURSOS FINANCIEROS DEL TRIBUNAL  
SUPERIOR DE JUSTICIA DEL DISTRITO FEDERAL

**LIC. BERTHA XOCHITL BENÍTEZ PÉREZ**

ELABORÓ

LA SUBDIRECTORA DE RECURSOS FINANCIEROS DEL  
CONSEJO DE LA JUDICATURA DEL DISTRITO FEDERAL

**C.P. CAROLINA VERGARA WENCES**


# TRIBUNAL DE LO CONTENCIOSO ADMINISTRATIVO DEL DISTRITO FEDERAL

## INFORME DE AVANCE TRIMESTRAL ENERO-SEPTIEMBRE 2011

Responsable:



**Mtro. Rafael Muñoz Fraga**  
Director Administrativo



Titular:



**Lic. José Raúl Armida Reyes**  
Mag. Presidente del Tribunal de lo  
Contencioso Administrativo del  
Distrito Federal y de su Sala Superior

EPCG-I EXPLICACIÓN A LA EVOLUCIÓN PRESUPUESTAL POR CAPÍTULO DE GASTO CON DÍGITO IDENTIFICADOR 1

UNIDAD RESPONSABLE: 21 A0 00 TRIBUNAL DE LO CONTENCIOSO ADMINISTRATIVO DEL DISTRITO FEDERAL

PERÍODO: ENERO - SEPTIEMBRE 2011

| R  | CAPÍTULO | PRESUPUESTO (Pesos con dos decimales) |                |                       |                   |                | A) EXPLICAR LAS VARIACIONES DEL PRESUPUESTO PROGRAMADO MODIFICADO RESPECTO DEL DEVENGADO AL PERÍODO.<br><br>B) SEÑALAR LOS CONCEPTOS DE GASTO REGISTRADOS COMO PENDIENTE DE PAGO Y EXPLICAR LAS CAUSAS QUE LO ORIGINARON.  |
|----|----------|---------------------------------------|----------------|-----------------------|-------------------|----------------|--|
|    |          | PROGRAMADO MODIFICADO (1)             | EJERCIDO (2)   | PENDIENTE DE PAGO (3) | DEVENGADO 2+3=(4) | VAR. 1-4=(5)   |  |
| 02 | 1000     | 164,435,499.26                        | 157,688,216.28 | 12,246,853.92         | 169,935,070.20    | (5,499,570.94) | <p><b>A)</b> La variación negativa del Presupuesto Programado Modificado, respecto al Devengado al período, corresponde a que el Área de Recursos Humanos reporto para el cierre del 2o. Trimestre de 2011, el importe devengado de las prestaciones que se otorgan a los servidores públicos que laboran en este Tribunal, con motivo de fin de año, como son: prima vacacional, gratificación de fin de año, asignaciones para requerimiento al personal técnico operativo y mandos medios y superior. Sin embargo cabe destacar que a este Tercer Trimestre se refleja un saldo negativo, en virtud de que los recursos se encuentran programados en los meses de noviembre y diciembre de 2011, meses en los cuales se efectúa esta erogación.</p> <p><b>B)</b> Los conceptos de gasto registrados como pendiente de pago, corresponden por una parte a los pagos que se efectúa de manera bimestral como son: FOVISSSTE, SAR y Ahorro Solidario, así mismo se encuentra pendiente de pago el Seguro de Vida Institucional y Potenciación, Gastos Médicos Mayores, Seguro Colectivo de Actuarios, Aportaciones a Instituciones de Seguridad Social, FONAC y 2.5% del Impuesto sobre Nómina, cuyo pago se efectuaran de acuerdo con la fecha de exigibilidad.</p> <p>Asimismo, se encuentra pendiente de pago las prestaciones de fin de año reportadas como devengadas en el Informe al 2do. Trimestre de 2011, cuyo pago se efectuará al término del Ejercicio Fiscal 2011.</p> |



EPCG-I EXPLICACIÓN A LA EVOLUCIÓN PRESUPUESTAL POR CAPÍTULO DE GASTO CON DÍGITO IDENTIFICADOR 1

UNIDAD RESPONSABLE: 21 A0 00 TRIBUNAL DE LO CONTENCIOSO ADMINISTRATIVO DEL DISTRITO FEDERAL

PERÍODO: ENERO - SEPTIEMBRE 2011

| R | CAPÍTULO | PRESUPUESTO (Pesos con dos decimales) |              |                       |                   |              | A) EXPLICAR LAS VARIACIONES DEL PRESUPUESTO PROGRAMADO MODIFICADO RESPECTO DEL DEVENGADO AL PERÍODO.<br><br>B) SEÑALAR LOS CONCEPTOS DE GASTO REGISTRADOS COMO PENDIENTE DE PAGO Y EXPLICAR LAS CAUSAS QUE LO ORIGINARON.  |
|---|----------|---------------------------------------|--------------|-----------------------|-------------------|--------------|--|
|   |          | PROGRAMADO MODIFICADO (1)             | EJERCIDO (2) | PENDIENTE DE PAGO (3) | DEVENGADO 2+3=(4) | VAR. 1-4=(5) |  |
|   | 2000     | 3,021,660.02                          | 2,145,658.02 | 6,279.98              | 2,151,938.00      | 869,722.02   | <p><b>A)</b> La variación del Presupuesto Programado Modificado, respecto al Devengado al período, se debe principalmente a que no se cuenta con la facturación correspondiente a la adquisición de papel bond, la cual se efectuara de manera consolidada, ya que este Tribunal solicitó adherirse al contrato que para tal efecto estableció el Gobierno del Distrito Federal. Por otra parte, en concepto como: papelería, materiales de limpieza, herramientas menores, materiales diversos para mantenimiento y refacciones y accesorios menores de equipo de transporte, entre otros, las adquisiciones se efectúan de acuerdo con los requerimientos emitidos por las diversas Áreas de este Tribunal. En cuanto al concepto de productos alimenticios para personas, las adquisiciones se efectúan igualmente de acuerdo con las necesidades y requerimientos de las Áreas, así como de las solicitudes de reembolso de la Presidencia.</p> <p>En cuanto a conceptos como a la adquisición de tóner, se efectúa conforme se agote la existencia y lo requieran las Áreas. Por lo que se refiere a la adquisición de combustible, este se adquiere de conformidad con la calendarización, es importante referir que se han obtenido ahorros al no estar nombrados cuatro Magistrados de este Órgano Jurisdiccional.</p> <p><b>B)</b> Los conceptos de gasto registrados como pendiente de pago, básicamente corresponden a: artículos de oficina (papelería) y refacciones para equipo de transporte, cuyo pago se efectuara de acuerdo con las fechas de exigibilidad.</p> |

**EPCG-1 EXPLICACIÓN A LA EVOLUCIÓN PRESUPUESTAL POR CAPÍTULO DE GASTO CON DÍGITO IDENTIFICADOR 1**

UNIDAD RESPONSABLE: 21 A0 00 TRIBUNAL DE LO CONTENCIOSO ADMINISTRATIVO DEL DISTRITO FEDERAL

PERÍODO: ENERO - SEPTIEMBRE 2011

| R | CAPÍTULO | PRESUPUESTO (Pesos con dos decimales) |               |                       |                   |              | A) EXPLICAR LAS VARIACIONES DEL PRESUPUESTO PROGRAMADO MODIFICADO RESPECTO DEL DEVENGADO AL PERÍODO.<br><br>B) SEÑALAR LOS CONCEPTOS DE GASTO REGISTRADOS COMO PENDIENTE DE PAGO Y EXPLICAR LAS CAUSAS QUE LO ORIGINARON.  |
|---|----------|---------------------------------------|---------------|-----------------------|-------------------|--------------|--|
|   |          | PROGRAMADO MODIFICADO (1)             | EJERCIDO (2)  | PENDIENTE DE PAGO (3) | DEVENGADO 2+3=(4) | VAR. 1-4=(5) |  |
|   | 3000     | 30,064,590.09                         | 25,338,236.08 | 3,547,541.81          | 28,885,777.89     | 1,178,812.20 | <p><b>A)</b> Las variaciones del Presupuesto Programado Modificado, respecto al Devengado al período, se debe a que en relación al servicio de instalación de Nodos a la red de cableado estructurado y el mantenimiento para la corrección de circuitos eléctricos, no se ha formalizado, por lo que se refiere a servicios como fumigación y jardinería se llevarán a cabo en los meses subsiguientes. En cuanto a los diversos servicio de Mantenimiento a vehículos e inmuebles, estos se efectúan de acuerdo con las solicitudes de las diversas Áreas. Además de que se han generado algunos ahorros en conceptos como Gastos de Orden Social, Limpieza de Inmuebles, telefonía celular y convencional, estos dos últimos conceptos se erogan de acuerdo a consumos.</p> <p><b>B)</b> Los conceptos de gasto registrados como pendiente de pago, corresponden a la prestación de servicios básicos a este Tribunal como son: Energía Eléctrica, Agua Potable, Telefonía convencional, Internet, Vigilancia, Limpieza a Inmuebles, así como el mantenimiento a impresoras, a elevadores y a la planta de emergencia, cuyo pago se efectúa a mes vencido. Asimismo, se encuentra pendiente de pago el Arrendamiento de los Inmuebles que ocupa este Tribunal, correspondiente al mes de septiembre, así como Servicios Profesionales los cuales se efectuarán una vez que este Tribunal cuente con los recibos correspondientes.</p> |

**EPCG-I EXPLICACIÓN A LA EVOLUCIÓN PRESUPUESTAL POR CAPÍTULO DE GASTO CON DÍGITO IDENTIFICADOR 1**

UNIDAD RESPONSABLE: 21 A0 00 TRIBUNAL DE LO CONTENCIOSO ADMINISTRATIVO DEL DISTRITO FEDERAL

PERÍODO: ENERO - SEPTIEMBRE 2011

| R                      | CAPÍTULO | PRESUPUESTO (Pesos con dos decimales) |                |                       |                   |                | A) EXPLICAR LAS VARIACIONES DEL PRESUPUESTO PROGRAMADO MODIFICADO RESPECTO DEL DEVENGADO AL PERÍODO.<br><br>B) SEÑALAR LOS CONCEPTOS DE GASTO REGISTRADOS COMO PENDIENTE DE PAGO Y EXPLICAR LAS CAUSAS QUE LO ORIGINARON.  |
|------------------------|----------|---------------------------------------|----------------|-----------------------|-------------------|----------------|--|
|                        |          | PROGRAMADO MODIFICADO (1)             | EJERCIDO (2)   | PENDIENTE DE PAGO (3) | DEVENGADO 2+3=(4) | VAR. 1-4=(5)   |  |
|                        | 5000     | 1,163,177.17                          | 299,702.55     | 5,104.00              | 304,806.55        | 858,370.62     | <p><b>A)</b> La variación entre el Presupuesto Programado Modificado respecto al Devengado al período, corresponde a que el Área de Sistemas, en aras de obtener un mejor precio en relación a adquisición de Licencias Microsoft Office, busca contactar algún proveedor que haga extensivo los beneficios con que este Tribunal contaba en el contrato del Ejercicio anterior, además de que se pretende efectuar la adquisición por el total de Licencias requeridas, motivo por los cuales los recursos programados no han sido comprometido, sin embargo en los meses subsiguientes se llevará a cabo la respectiva adquisición.</p> <p><b>B)</b> Los conceptos de gasto registrados como pendiente de pago, corresponden a fuentes de poder (nobreak's), el cual se efectuará de acuerdo con la fecha de exigibilidad.</p> |
| <b>TOTAL RESULTADO</b> |          | 198,684,926.54                        | 185,471,812.93 | 15,805,779.71         | 201,277,592.64    | (2,592,666.10) |  |

**EPCG-I EXPLICACIÓN A LA EVOLUCIÓN PRESUPUESTAL POR CAPÍTULO DE GASTO CON DÍGITO IDENTIFICADOR 1**

UNIDAD RESPONSABLE: 21 A0 00 TRIBUNAL DE LO CONTENCIOSO ADMINISTRATIVO DEL DISTRITO FEDERAL

PERÍODO: ENERO - SEPTIEMBRE 2011

| R                      | CAPÍTULO | PRESUPUESTO (Pesos con dos decimales) |                       |                       |                       |                       | A) EXPLICAR LAS VARIACIONES DEL PRESUPUESTO PROGRAMADO MODIFICADO RESPECTO DEL DEVENGADO AL PERÍODO.<br><br>B) SEÑALAR LOS CONCEPTOS DE GASTO REGISTRADOS COMO PENDIENTE DE PAGO Y EXPLICAR LAS CAUSAS QUE LO ORIGINARON.   |
|------------------------|----------|---------------------------------------|-----------------------|-----------------------|-----------------------|-----------------------|---|
|                        |          | PROGRAMADO MODIFICADO (1)             | EJERCIDO (2)          | PENDIENTE DE PAGO (3) | DEVENGADO 2+3=(4)     | VAR. 1-4=(5)          |   |
| 03                     | 1000     | 272,640.03                            | 220,880.04            | 26,479.99             | 247,360.03            | 25,280.00             | <p><b>A)</b> Al Tercer Trimestre de 2011, la variación entre el Presupuesto Programado Modificado respecto al Devengado al período, corresponde a la incorporación de recursos por concepto de Rendimientos Financieros, lo anterior en Cumplimiento al Acuerdo tomado por la Junta de Gobierno, en su Sesión de fecha 11 de julio de 2011, para llevar a cabo el programa de Practicas Profesionales en esta Institución Jurisdiccional con alumnos de la UAM. Cabe referir que el número de alumnos inscritos en el referido programa fue menor al estimado.</p> <p><b>B)</b> El concepto de gasto registrado como pendiente de pago, corresponde a que la ayuda que se otorga a los prestadores de Servicio Social, se otorgan a mes vencido, por lo que en el siguiente mes se llevará a cabo el pago correspondiente al mes de septiembre.</p> |
| <b>TOTAL RESULTADO</b> |          | <b>272,640.03</b>                     | <b>220,880.04</b>     | <b>26,479.99</b>      | <b>247,360.03</b>     | <b>25,280.00</b>      |   |
| <b>TOTAL UR</b>        |          | <b>198,957,566.57</b>                 | <b>185,692,692.97</b> | <b>15,832,259.70</b>  | <b>201,524,952.67</b> | <b>(2,567,386.10)</b> |   |

NOTA.- El Presupuesto Programado-Modificado incluye las incorporaciones al Presupuesto de este Tribunal por un importe de \$564,076.57 pesos, que se han efectuado al Tercer Trimestre de 2011, lo Anterior en cumplimiento a los Acuerdos Tomados por la Junta de Gobierno de este Tribunal, en sus Sesiones de fecha 24 de marzo y 11 de julio de 2011

Estos recursos se encuentran conformados por:

Rendimientos Financieros \$ 353,316.48

Eliminación de Expedientes, (Venta de papel) \$ 170,709.00


Remanentes de provisiones de Pasivos del ejercicio 2010 \$ 40,051.09

**EPCG-II EVOLUCIÓN PRESUPUESTAL POR CAPÍTULO DE GASTO CON DÍGITO IDENTIFICADOR 2**

UNIDAD RESPONSABLE: 21 A0 00 TRIBUNAL DE LO CONTENCIOSO ADMINISTRATIVO DEL DISTRITO FEDERAL

PERÍODO: ENERO - SEPTIEMBRE 2011

| R               | CAPÍTULO | PRESUPUESTO (Pesos con dos decimales) |              |                       |                   |              |
|-----------------|----------|---------------------------------------|--------------|-----------------------|-------------------|--------------|
|                 |          | PROGRAMADO MODIFICADO (1)             | EJERCIDO (2) | PENDIENTE DE PAGO (3) | DEVENGADO 2+3=(4) | VAR. 1-4=(5) |
|                 | 1000     |                                       |              |                       |                   |              |
|                 | 2000     | <b>NO APLICA</b>                      |              |                       |                   |              |
|                 | 3000     |                                       |              |                       |                   |              |
|                 | 5000     |                                       |              |                       |                   |              |
| TOTAL RESULTADO |          |                                       |              |                       |                   |              |
| TOTAL UR        |          |                                       |              |                       |                   |              |



007

EAP-I EVOLUCIÓN DE LAS ADECUACIONES PRESUPUESTALES

UNIDAD RESPONSABLE: 21 A0 00 TRIBUNAL DE LO CONTENCIOSO ADMINISTRATIVO DEL DISTRITO FEDERAL


PERÍODO: ENERO - SEPTIEMBRE 2011

PRESUPUESTO (Pesos con dos decimales)

|                  |                    |                                    |                                     |
|------------------|--------------------|------------------------------------|-------------------------------------|
| ORIGINAL:<br>(3) | MODIFICADO:<br>(4) | VARIACIÓN ABSOLUTA: (4 - 3)<br>(5) | VARIACIÓN %: $((4/3)-1)*100$<br>(6) |
|------------------|--------------------|------------------------------------|-------------------------------------|

| PROYECTOS, ACCIONES O PROGRAMAS <sup>1/</sup> | RESULTADO | ORIGINAL | MODIFICADO | EJERCIDO | FUENTE DE FINANCIAMIENTO | GCI |
|---|-----------|----------|------------|----------|--------------------------|-----|
| NO APLICA                                     |           |          |            |          |                          |     |
|   |           |          |            |          |                          |     |
|   |           |          |            |          |                          |     |
|   |           |          |            |          |                          |     |
|   |           |          |            |          |                          |     |
|   |           |          |            |          |                          |     |
|   |           |          |            |          |                          |     |
|   |           |          |            |          |                          |     |
|   |           |          |            |          |                          |     |
|   |           |          |            |          |                          |     |
|   |           |          |            |          |                          |     |
|   |           |          |            |          |                          |     |
|   |           |          |            |          |                          |     |
|   |           |          |            |          |                          |     |
|   |           |          |            |          |                          |     |
|   |           |          |            |          |                          |     |
|   |           |          |            |          |                          |     |
|   |           |          |            |          |                          |     |
|   |           |          |            |          |                          |     |
|   |           |          |            |          |                          |     |
|   |           |          |            |          |                          |     |
|   |           |          |            |          |                          |     |
|   |           |          |            |          |                          |     |
|   |           |          |            |          |                          |     |
|   |           |          |            |          |                          |     |
|   |           |          |            |          |                          |     |
|   |           |          |            |          |                          |     |
|   |           |          |            |          |                          |     |

<sup>1/</sup> Se refiere a programas públicos.



008 Informe de Avance Trimestral  
Enero-Septiembre 2011


**EAP-II EXPLICACIÓN A LAS ADECUACIONES PRESUPUESTALES**

UNIDAD RESPONSABLE: 21 A0 00 TRIBUNAL DE LO CONTENCIOSO ADMINISTRATIVO DEL DISTRITO FEDERAL

PERÍODO: ENER - SEPTIEMBRE 2011

| PROYECTOS, ACCIONES O PROGRAMAS 1/ | OBJETIVO O NECESIDAD A SATISFACER | DESCRIPCIÓN   | POBLACIÓN BENEFICIADA O EN SU CASO AFECTADA |
|------------------------------------|-----------------------------------|---------------|---|
| <b>NO</b>                          |                                   | <b>APLICA</b> |   |
|                                    |                                   |               |   |
|                                    |                                   |               |   |
|                                    |                                   |               |   |
|                                    |                                   |               |   |
|                                    |                                   |               |   |
|                                    |                                   |               |   |
|                                    |                                   |               |   |
|                                    |                                   |               |   |
|                                    |                                   |               |   |
|                                    |                                   |               |   |
|                                    |                                   |               |   |
|                                    |                                   |               |   |
|                                    |                                   |               |   |
|                                    |                                   |               |   |
|                                    |                                   |               |   |
|                                    |                                   |               |   |
|                                    |                                   |               |   |
|                                    |                                   |               |   |
|                                    |                                   |               |   |
|                                    |                                   |               |   |
|                                    |                                   |               |   |
|                                    |                                   |               |   |
|                                    |                                   |               |   |

1/ Se refiere a programas públicos.





**PAPR PRINCIPALES ACCIONES, PROGRAMAS PÚBLICOS O PROYECTOS REALIZADOS**

UNIDAD RESPONSABLE: 21 A0 00 TRIBUNAL DE LO CONTENCIOSO ADMINISTRATIVO DEL DISTRITO FEDERAL

PERÍODO: ENERO - SEPTIEMBRE 2011

| EJE DEL PROGRAMA GENERAL DE DESARROLLO 2007-2012                             | LÍNEA DE POLÍTICA  | PROYECTOS, ACCIONES O PROGRAMAS <sup>1/</sup>   | OBJETIVO DE LOS PROYECTOS ACCIONES O PROGRAMAS   | MONTO EJERCIDO | COMPONENTES  | POBLACIÓN BENEFICIADA   | OTRAS CARACTERÍSTICAS DEL PROGRAMA   |
|--|--|---|--|----------------|--|---|--|
| <b>Eje 1: Reforma Política: Derechos Plenos a la Ciudad y sus Habitantes</b> | Transparentar el Gobierno y establecer la rendición de cuentas como principio rector en el ejercicio presupuestal y en todos los demás ámbitos de la Administración Pública. | <b>Tramitar Recursos de Apelación</b>   | El recurso de Apelación tiene por objeto que la Sala Superior confirme, ordene reponer el procedimiento, revoque o modifique las resoluciones dictadas por las Salas Ordinarias y Auxiliares.  | 23,054,146.35  | Impartir Justicia de manera eficaz, pronta y expedita. | Los ciudadanos que acuden a este Tribunal, para dirimir las controversias que se suscitan con relación a las autoridades. | En la Impartición de Justicia se da cumplimiento, en la medida que lo permitan los recursos presupuestales con los que se cuente, al Programa de Derechos Humanos y al de Equidad de Género. |
|  |  | <b>Dictar Sentencias en los Recursos de Apelación</b>   | La Sala Superior de este Tribunal, en la resolución al recurso de Apelación, podrá confirmar la Sentencia Apelada, modificarla o revocarla y dictar otra en sustitución de la Sala Ordinaria, en la que podrá declarar la nulidad lisa y llana del acto impugnado.   | 21,032,503.59  | Impartir Justicia de manera eficaz, pronta y expedita. | Los ciudadanos que acuden a este Tribunal, para dirimir las controversias que se suscitan con relación a las autoridades. | En la Impartición de Justicia se da cumplimiento, en la medida que lo permitan los recursos presupuestales con los que se cuente, al Programa de Derechos Humanos y al de Equidad de Género. |
|  |  | <b>Tramitar y Resolver Recursos de Reclamación y Quejas</b>   | Proceder contra las providencias o acuerdos de trámite dictados por el Presidente del Tribunal o de sus Salas.   | 35,017,078.28  | Impartir Justicia de manera eficaz, pronta y expedita. | Los ciudadanos que acuden a este Tribunal, para dirimir las controversias que se suscitan con relación a las autoridades. | En la Impartición de Justicia se da cumplimiento, en la medida que lo permitan los recursos presupuestales con los que se cuente, al Programa de Derechos Humanos y al de Equidad de Género. |
|  |  | <b>Notificar Trámite y Sentencias</b>   | Todos los actos procesales que se realizan para la substanciación y resolución de las juicias y de los recursos de Apelación, Reclamación y Queja, se deben de hacer del conocimiento de las partes, ya sea en forma personal, por lista autorizada, por correo certificado o bien personalmente en el Tribunal. | 23,072,693.53  | Impartir Justicia de manera eficaz, pronta y expedita. | Los ciudadanos que acuden a este Tribunal, para dirimir las controversias que se suscitan con relación a las autoridades. | En la Impartición de Justicia se da cumplimiento, en la medida que lo permitan los recursos presupuestales con los que se cuente, al Programa de Derechos Humanos y al de Equidad de Género. |
|  |  | <b>Tramitar demandas de Amparo y Recursos de Revisión Contenciosa Administrativa, Cumplimentar Ejecutorias, Diligencias Exhortos y Recibir Consignaciones</b> | Por disposición expresa de la Ley de Amparo y de la Ley que rige a este Órgano Jurisdiccional está obligada a recibir las demandas de Amparo Directo e Indirecto, así como los Recursos de Revisión Contenciosa Administrativa, que se interponen.   | 23,054,146.35  | Impartir Justicia de manera eficaz, pronta y expedita. | Los ciudadanos que acuden a este Tribunal, para dirimir las controversias que se suscitan con relación a las autoridades. | En la Impartición de Justicia se da cumplimiento, en la medida que lo permitan los recursos presupuestales con los que se cuente, al Programa de Derechos Humanos y al de Equidad de Género. |

<sup>1/</sup> Se refiere a programas públicos.




**IAPP INDICADORES ASOCIADOS A PROGRAMAS PÚBLICOS**

UNIDAD RESPONSABLE: 21 A0 00 TRIBUNAL DE LO CONTENCIOSO ADMINISTRATIVO DEL DISTRITO FEDERAL

PERIODO: ENERO - SEPTIEMBRE 2011

PROGRAMA PÚBLICO: (3)

| OBJETIVO<br>(4)  | NOMBRE DEL INDICADOR<br>(5)  | DIMENSIÓN A MEDIR<br>(6) | MÉTODO DE CÁLCULO<br>(7)  | VALOR DEL INDICADOR<br>(8)            | VALOR DEL INDICADOR EN EL MISMO PERIODO DEL AÑO ANTERIOR<br>(9) | FRECUENCIA A MEDIR<br>(10) | MEDIOS DE VERIFICACIÓN<br>(11) |
|--|--|--------------------------|---|---------------------------------------|---|----------------------------|--------------------------------|
| <b>Fin:</b> Asegurar la impartición de Justicia, mediante la resolución por la vía jurisdiccional, una vez dirimidos los actos de las autoridades administrativas del Distrito Federal, que pudieran ser en agravio de los gobernados. | Índice de otorgamiento gratuito de Asesoría y Defensoría Jurídica. | Eficiencia               | (No. de atenciones efectuadas/ No. de atenciones anuales programadas)*100 | = $(23,249/16,100) * 100$<br>=144.4 % | = $(15,681/15,000)*100$<br>= 104.54%                            | Trimestral                 | Registros Internos             |
| <b>Propósito:</b> Garantizar el servicio gratuito de Asesoría y Defensoría Jurídica, para coadyuvar a la solución de los problemas de los gobernados con las autoridades administrativas del Distrito Federal.                         |  |                          |   |                                       |   |                            |                                |
| <b>Componentes:</b> Asesorías Jurídicas gratuitas a la población civil del Distrito Federal.   |  |                          |   |                                       |   |                            |                                |
| <b>Actividades:</b> Escuchar los planteamientos de los particulares, a fin de orientarlos para la solución de sus problemas, y en su defecto indicarles la vía o autoridad competente a la que deberán acudir.                         |  |                          |   |                                       |   |                            |                                |



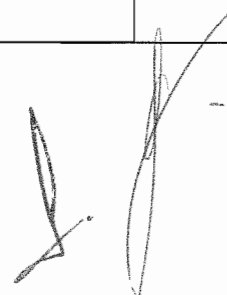
**IAPP INDICADORES ASOCIADOS A PROGRAMAS PÚBLICOS**

UNIDAD RESPONSABLE: 21 A0 00 TRIBUNAL DE LO CONTENCIOSO ADMINISTRATIVO DEL DISTRITO FEDERAL

PERIODO: ENERO - SEPTIEMBRE 2011

PROGRAMA PÚBLICO: (3)

| OBJETIVO<br>(4)  | NOMBRE DEL INDICADOR<br>(5)          | DIMENSIÓN A MEDIR<br>(6) | MÉTODO DE CÁLCULO<br>(7)  | VALOR DEL INDICADOR<br>(8)            | VALOR DEL INDICADOR EN EL MISMO PERIODO DEL AÑO ANTERIOR<br>(9) | FRECUENCIA A MEDIR<br>(10) | MEDIOS DE VERIFICACIÓN<br>(11) |
|--|--------------------------------------|--------------------------|---|---------------------------------------|---|----------------------------|--------------------------------|
| <b>Fin:</b> Asegurar la impartición de Justicia, mediante la resolución por la vía jurisdiccional, una vez dirimidos los actos de las autoridades administrativas del Distrito Federal, que pudieran ser en agravio de los gobernados.                       | Índice de la tramitación de Juicios. | Eficacia                 | (No. de Juicios tramitados/ No. de Juicios anuales programadas)*100 | = $(9,819 / 11,000) * 100$<br>= 89.0% | = $(7,697 / 15,000) * 100$<br>= 51.31%                          | Trimestral                 | Registros Internos             |
| <b>Propósito:</b> Facilitar el Trámite de Juicios, una vez recibida la demanda, turnandola a la Sala correspondiente (Ordinaria ó Auxiliar), a fin de resolver respecto a la procedencia o no de la misma, siempre que cumpla con los requisitos necesarios. |                                      |                          |   |                                       |   |                            |                                |
| <b>Componentes:</b> Admisión de la Demanda, Emplazamiento de las autoridades demandadas, terceros perjudicados y celebración de la audiencia de Ley.   |                                      |                          |   |                                       |   |                            |                                |
| <b>Actividades:</b> Admisión de la Demanda, Contestación de la misma, Desechamiento de las improcedentes, Dictar Prevenciones, Requerimientos ó Proveídos, Celebrar Audiencias.  |                                      |                          |   |                                       |   |                            |                                |



**IAPP INDICADORES ASOCIADOS A PROGRAMAS PÚBLICOS**

UNIDAD RESPONSABLE: 21 A0 00 TRIBUNAL DE LO CONTENCIOSO ADMINISTRATIVO DEL DISTRITO FEDERAL

PERIODO: ENERO - SEPTIEMBRE 2011

PROGRAMA PÚBLICO: (3)

| OBJETIVO<br>(4)  | NOMBRE DEL INDICADOR<br>(5)  | DIMENSIÓN A MEDIR<br>(6) | MÉTODO DE CÁLCULO<br>(7)  | VALOR DEL INDICADOR<br>(8)         | VALOR DEL INDICADOR EN EL MISMO PERIODO DEL AÑO ANTERIOR<br>(9) | FRECUENCIA A MEDIR<br>(10) | MEDIOS DE VERIFICACIÓN<br>(11) |
|--|--|--------------------------|---|------------------------------------|---|----------------------------|--------------------------------|
| <b>Fin:</b> Asegurar la impartición de Justicia, mediante la resolución por la vía jurisdiccional, una vez dirimidos los actos de las autoridades administrativas del Distrito Federal, que pudieran ser en agravio de los gobernados.                         | Índice de la dictaminación de Sentencias en los Recursos de Apelación. | Eficacia                 | (No. de Sentencias Dictadas/ No. de Sentencias anuales programadas)*100 | = $(8,403/9,000) * 100$<br>=93.0 % | = $(6,319/12,000) * 100$<br>= 52.66%                            | Trimestral                 | Registros Internos             |
| <b>Propósito :</b> Agilizar le proceso de Dictar Sentencias, mediante el cual se resuelvan las controversias que se hayan suscitado entre las autoridades administrativas del Distrito Federal, y sus gobernados.  |  |                          |   |                                    |   |                            |                                |
| <b>Componentes :</b> Dictar Sentencia  |  |                          |   |                                    |   |                            |                                |
| <b>Actividades:</b> Resolver las controversias suscitadas, , reconocer la validez de los actos, o resolución de los mismos, finalmente emitir una sentencia en la que se determine sobreseer el juicio por alguna causal de improcedencia y /o sobreseimiento. |  |                          |   |                                    |   |                            |                                |




**EVPP-I EVALUACIÓN PROGRAMÁTICO-PRESUPUESTAL DE ACTIVIDADES INSTITUCIONALES**

UNIDAD RESPONSABLE: 21 A0 00 TRIBUNAL DE LO CONTENCIOSO ADMINISTRATIVO DEL DISTRITO FEDERAL

PERÍODO: ENERO - SEPTIEMBRE 2011

| R  | SR | AI | DENOMINACIÓN  | UNIDAD DE MEDIDA | R E S U L T A D O S       |               |                      |  |                |                       |               |                               | IDBSPP (%)<br>(5+6-7+8)/4<br>(9) | IARCM (%)<br>3/9 |
|----|----|----|---|------------------|---------------------------|---------------|----------------------|--|----------------|-----------------------|---------------|-------------------------------|----------------------------------|------------------|
|    |    |    |   |                  | FÍSICO                    |               |                      | PRESUPUESTAL (Pesos con dos decimales) |                |                       |               |                               |                                  |                  |
|    |    |    |   |                  | PROGRAMADO MODIFICADO (1) | ALCANZADO (2) | ICMPP (%)<br>2/1=(3) | PROGRAMADO MODIFICADO (4)              | EJERCIDO (5)   | PENDIENTE DE PAGO (6) | ANTICIPOS (7) | AMORTIZACIÓN DE ANTICIPOS (8) |                                  |                  |
| 02 |    |    | LA IMPARTICIÓN DE JUSTICIA ES EFICAZ Y  |                  |                           |               | 198,957,566.57       | 185,692,665.97                         | 15,832,259.70  | -                     | -             |                               |                                  |                  |
|    | 04 |    | LA JUSTICIA ADMINISTRATIVA SE AGILIZA Y AUMENTA SU EFICACIA   |                  |                           |               | 198,957,566.57       | 185,692,665.97                         | 15,832,259.70  | -                     | -             |                               |                                  |                  |
|    |    | 00 | TRANSFERENCIAS A ÓRGANOS AUTÓNOMOS  | S/N              | 1.0                       | 1.0           | 1.0                  | 198,957,566.57                         | 185,692,665.97 | 15,832,259.70         | -             | -                             |                                  |                  |
|    |    |    | BRINDAR SERVICIO GRATUITO DE ASESORIA Y DEFENSORIA JURÍDICA   | ASUNTO           | 12,430                    | 23,249        | 187.0                | 15,139,791.40                          | 14,132,925.15  | 1,204,400.41          | -             | -                             | 101.30                           | 1.8              |
|    |    |    | TRAMITAR JUICIOS  | JUICIO           | 8,243                     | 9,819         | 119.1                | 19,649,939.23                          | 18,343,162.30  | 1,563,191.61          | -             | -                             | 101.30                           | 1.2              |
|    |    |    | DICTAR SENTENCIAS   | SENTENCIA        | 6,825                     | 8,403         | 123.1                | 19,649,939.23                          | 18,343,162.30  | 1,563,191.61          | -             | -                             | 101.30                           | 1.2              |
|    |    |    | TRAMITAR RECURSOS DE APELACIÓN  | RECURSOS         | 5,814                     | 5,701         | 98.1                 | 24,696,536.37                          | 23,054,146.35  | 1,964,658.42          | -             | -                             | 101.30                           | 1.0              |
|    |    |    | DICTAR SENTENCIAS EN LOS RECURSOS DE APELACIÓN  | RESOLUCIÓN       | 6,105                     | 6,059         | 99.2                 | 22,530,870.67                          | 21,032,503.58  | 1,792,375.42          | -             | -                             | 101.30                           | 1.0              |
|    |    |    | TRAMITAR Y RESOLVER RECURSOS DE RECLAMACIÓN Y QUEJAS  | ASUNTO           | 5,482                     | 6,042         | 110.2                | 37,511,714.13                          | 35,017,078.27  | 2,984,131.21          | -             | -                             | 101.30                           | 1.1              |
|    |    |    | NOTIFICAR TRAMITES Y SENTENCIAS   | NOTIFICACIÓN     | 203,202                   | 203,082       | 99.9                 | 24,716,404.86                          | 23,072,693.53  | 1,966,239.00          | -             | -                             | 101.30                           | 1.0              |
|    |    |    | TRAMITAR DEMANDAS DE AMPARO Y RECURSOS DE REVISIÓN CONTENCIOSA ADMINISTRATIVA Y CUMPLIMENTAR EJECUTORIAS, DILIGENCIAS EXHORTOS Y RECIBIR CONSIGNACIONES | ASUNTO           | 3,940                     | 5,376         | 136.4                | 24,696,536.37                          | 23,054,146.35  | 1,964,658.42          | -             | -                             | 101.30                           | 1.3              |
|    |    |    | ESTABLECER PRECEDENTES Y FIJAR JURISPRUDENCIA   | JURISPRUDENCIA   | 12                        | 1             | 8.3                  | 10,093,194.27                          | 9,421,968.10   | 802,933.61            | -             | -                             | 101.30                           | 0.1              |
|    |    |    | OTORGAR BECAS A PRESTADORES DE SERVICIO SOCIAL  | BECA *           | 80                        | 91            | 113.8                | 272,640.03                             | 220,880.04     | 26,479.99             | -             | -                             | 90.73                            | 1.3              |

**EVPP-II EXPLICACIÓN A LAS VARIACIONES DE LA EVALUACIÓN PROGRAMÁTICA DE ACTIVIDADES INSTITUCIONALES**

UNIDAD RESPONSABLE: 21 A0 00 TRIBUNAL DE LO CONTENCIOSO ADMINISTRATIVO DEL DISTRITO FEDERAL

PERÍODO: ENERO - SEPTIEMBRE 2011

| R  | SR | AI | DENOMINACIÓN  | CAUSAS DE LAS DESVIACIONES  |
|----|----|----|---|---|
| 02 |    |    | LA IMPARTICIÓN DE JUSTICIA ES EFICAZ Y EXPEDITA             | <p>Del contenido de los artículos 70, 71, 72 y 73 del Reglamento Interior de la Ley Orgánica que rige a este Tribunal, publicado en la Gaceta Oficial del Distrito Federal el treinta y uno de agosto de dos mil once y en vigor diez días después de su publicación, se advierte que la Secretaría General de Defensoría Jurídica, cuenta con un grupo de Defensores, encargados de escuchar los planteamientos de los particulares, debiendo orientarlos para la solución de sus problemas y, cuando el Tribunal no sea el competente para conocer de los mismos, les indicarán la vía o autoridad a la que pueden acudir. De ser competente este Órgano Jurisdiccional, los Defensores, actuarán en los términos del artículo 52 de la Ley Orgánica de este Tribunal y serán responsables de la elaboración de la demanda y del seguimiento del procedimiento de los juicios a su cargo hasta su total culminación dentro de este Tribunal. En la inteligencia de que los servicios que se prestan a los gobernados son absolutamente gratuitos.</p> <p>Para el período que se informa enero – septiembre del año 2011, se calculó que se atenderían a 12,430 personas y se atendieron a 23,249 lo que representa un 187.03% de lo programado (SATISFACTORIO)</p> <p><b><u>Explicación a la variación física del alcanzado respecto del original.</u></b></p> <p>El rango fue mayor a la meta programada, lo anterior tiene su justificación en que acudió un mayor número de personas a solicitar los servicios de defensoría cuya función es orientarlos en cuanto a la posible solución de sus problemas. Así como la elaboración de las demandas y el seguimiento del procedimiento respectivo.</p> <p>Este Órgano Jurisdiccional cuenta con un área que es la encargada de la recepción de demandas (OFICIALIA DE PARTES), misma que funciona durante un horario corrido de las 9:00 a las 20: 00 horas de lunes a viernes.</p> |
|    | 04 |    | LA JUSTICIA ADMINISTRATIVA SE AGILIZA Y AUMENTA SU EFICACIA |   |
|    |    | 00 | TRANSFERENCIAS A ÓRGANOS AUTÓNOMOS                          |   |
|    |    |    | BRINDAR SERVICIO GRATUITO DE ASESORIA Y DEFENSORIA JURÍDICA |   |
|    |    |    | TRAMITAR JUICIOS  |   |

**EVPP-II EXPLICACIÓN A LAS VARIACIONES DE LA EVALUACIÓN PROGRAMÁTICA DE ACTIVIDADES INSTITUCIONALES**

UNIDAD RESPONSABLE: 21 A0 00 TRIBUNAL DE LO CONTENCIOSO ADMINISTRATIVO DEL DISTRITO FEDERAL

PERÍODO: ENERO - SEPTIEMBRE 2011

| R | SR | AI | DENOMINACIÓN | CAUSAS DE LAS DESVIACIONES   |
|---|----|----|--------------|--|
|   |    |    |              | <p>Las demandas son interpuestas por los gobernados (personas físicas o morales) y, en algunos casos, por representantes de las autoridades de la Administración Pública del Distrito Federal, (Juicio de Lesividad).</p> <p>Recibida la demanda, la Secretaría General de Acuerdos la turna a las Ponencias de las Salas Ordinarias según corresponda el turno y el Magistrado Instructor acordará sobre la admisión de la misma, tomando en consideración que ésta cumpla con todos los requisitos formales previstos por los artículos 85 y 86 de la Ley Orgánica que rige a este Tribunal; en vigor a partir del once de septiembre de dos mil nueve; de no ser así, el Magistrado instructor requerirá al promovente para que los señale, así como las pruebas, dentro del plazo de cinco días siguientes a partir de que surta efectos la notificación del auto correspondiente, apercibiéndolo que de no hacerlo en dicho plazo, se desechara la demanda.</p> <p>Dentro del TRAMITE DE JUICIOS se llevan a cabo los siguientes actos procesales:</p> <ol style="list-style-type: none"> <li>1.-Admitir demandas</li> <li>2.-Acuerdos de contestación de demanda</li> <li>3.-Desechar demandas</li> <li>4.-Dictar prevenciones o requerimientos</li> <li>5.-Acordar desistimientos</li> <li>6.-Dictar proveídos</li> <li>7.-Conceder suspensiones</li> <li>8.-Celebrar audiencias</li> </ol> <p>Dentro de los actos procesales antes precisados, cabe mencionar que de los de mayor trascendencia del procedimiento establecido en la Ley del Tribunal, antes de la emisión de la sentencia, destacan la admisión de la demanda, el emplazamiento a las autoridades demandadas, terceros perjudicados y la celebración de la audiencia de ley.</p> <p>Para el período que se informa enero – septiembre del año 2011, se calculó que se tramitarían 8,243 juicios y se tramitaron 9,819 juicios de nulidad lo que representa un 119.11% de lo programado (SATISFACTORIO)</p> |





**EVPP-II EXPLICACIÓN A LAS VARIACIONES DE LA EVALUACIÓN PROGRAMÁTICA DE ACTIVIDADES INSTITUCIONALES**

UNIDAD RESPONSABLE: 21 A0 00 TRIBUNAL DE LO CONTENCIOSO ADMINISTRATIVO DEL DISTRITO FEDERAL

PERÍODO: ENERO - SEPTIEMBRE 2011

| R | SR | AI | DENOMINACIÓN                   | CAUSAS DE LAS DESVIACIONES  |
|---|----|----|--------------------------------|---|
|   |    |    | TRAMITAR RECURSOS DE APELACIÓN | <p>Como se señaló en los puntos anteriores, se calculó la asistencia ante este Tribunal de un menor número de personas teniendo como justificación para ello que no habría un incremento en el Impuesto Predial, en los Derechos por Servicio de Agua y en otras áreas como las multas de tránsito y las multas por prestar el Servicio Público de transporte de pasajeros en la modalidad de taxis sin la autorización correspondiente, visitas de verificación administrativa, visitas domiciliarias en materia fiscal, resoluciones del Consejo de Honor y Justicia de la Secretaría de Seguridad Pública del Distrito Federal, entre otros rubros, estimándose que se generaría el ingreso de un menor número de demandas implicando con ello el pronunciamiento de un menor número de sentencias.</p> <p>La expectativa anterior se superó debido a que se dieron los incrementos en los rubros antes señaladas.</p> <p>El artículo 137 de la Ley Orgánica que rige a este Tribunal, en vigor a partir del once de septiembre de dos mil nueve, establece:</p> <p>"Contra las resoluciones de las Salas Ordinarias y Auxiliares que decreten o nieguen sobreseimiento, las que resuelvan el juicio o la cuestión planteada en el fondo, y las que pongan fin al procedimiento serán apelables por cualquiera de las partes ante la Sala Superior;"</p> <p>El artículo 138 de la Ley Orgánica que rige a este Tribunal, en vigor a partir del once de septiembre de dos mil nueve, establece:</p> <p>"El recurso de apelación tiene por objeto que la Sala Superior confirme, ordene reponer el procedimiento, revoque o modifique las resoluciones dictadas por las Salas Ordinarias y Auxiliares"</p> <p>En el artículo 139 de Ley Orgánica que rige a este Tribunal, en vigor a partir del once de septiembre de dos mil nueve, se establece lo siguiente:</p> <p>"El recurso de apelación se interpondrá por escrito con expresión de agravios ante el Magistrado que dicte la resolución, dentro de los diez días siguientes al en que surta efectos la notificación de la resolución que se impugna."</p> |




**EVPP-II EXPLICACIÓN A LAS VARIACIONES DE LA EVALUACIÓN PROGRAMÁTICA DE ACTIVIDADES INSTITUCIONALES**

UNIDAD RESPONSABLE: 21 A0 00 TRIBUNAL DE LO CONTENCIOSO ADMINISTRATIVO DEL DISTRITO FEDERAL

PERÍODO: ENERO - SEPTIEMBRE 2011

| R | SR | AI | DENOMINACIÓN  | CAUSAS DE LAS DESVIACIONES  |
|---|----|----|---|---|
|   |    |    | <p>DICTAR SENTENCIAS EN LOS RECURSOS DE APELACIÓN</p> | <p>"El Magistrado Instructor dentro de los cinco días siguientes a que tenga integrado el expediente del juicio lo remitirá al Presidente de la Sala Superior."</p> <p>"El Presidente de la Sala Superior, al admitir a trámite el recurso designará al magistrado Ponente y mandará correr traslado a las demás partes por el término de cinco días, para que exponga lo que a su derecho convenga."</p> <p>"Vencido dicho término, el Magistrado Ponente formulará el proyecto y dará cuenta del mismo a la Sala Superior en un plazo de sesenta días."</p> <p>De los preceptos anteriores se desprende que las partes en el juicio (parte actora, autoridades demandadas o tercero perjudicado) podrán interponer en contra de la sentencia dictada por las Salas Ordinarias dentro del término que se establece el Recurso de Apelación.</p> <p>Dicho recurso es presentado en Oficialía de Partes y, el Magistrado Presidente de este Tribunal y de su Sala Superior, en caso de ser admitido, designará de entre los Magistrados de la Sala Superior al Magistrado ponente y mandará correr traslado a las demás partes por el término de cinco días, para que expongan lo que a su derecho convenga.</p> <p>Para el período que se informa enero – septiembre del año 2011, se calculó que se tramitarían 5,814 recursos de apelación y se tramitaron 5,701 recursos de apelación lo que representa un 98.05% de lo programado (NORMAL)</p> <p>Conforme al último párrafo del artículo 139 de la Ley Orgánica que rige a este Tribunal a partir del once de septiembre de dos mil nueve, que se transcribe en el rubro anterior, el Magistrado Ponente formulará proyecto y dará cuenta del mismo a la Sala Superior, quien en sesión plenaria, en su caso, aprobará el proyecto de resolución.</p> <p>En la resolución al recurso de apelación la Sala Superior podrá confirmar la sentencia apelada, modificarla o revocarla y dictar otra en sustitución de la Sala Ordinaria, en la que podrá declarar la nulidad lisa y llana del acto impugnado, declarar la nulidad para determinados efectos, sobreseer el juicio o para el efecto de reponer el procedimiento, también podrá indicar los términos conforme a los cuales debe dictar su resolución la autoridad administrativa, salvo que se trate de facultades discrecionales.</p> |




**EVPP-II EXPLICACIÓN A LAS VARIACIONES DE LA EVALUACIÓN PROGRAMÁTICA DE ACTIVIDADES INSTITUCIONALES**

UNIDAD RESPONSABLE: 21 A0 00 TRIBUNAL DE LO CONTENCIOSO ADMINISTRATIVO DEL DISTRITO FEDERAL

PERÍODO: ENERO - SEPTIEMBRE 2011

| R | SR | AI | DENOMINACIÓN  | CAUSAS DE LAS DESVIACIONES   |
|---|----|----|---|--|
|   |    |    | <p>TRAMITAR Y RESOLVER RECURSOS DE RECLAMACIÓN Y QUEJAS</p> | <p>Para el período que se informa enero – septiembre del año 2011, se calculó que se dictarían 6,105 sentencias en los recursos de apelación y se dictaron 6,059 lo que representa un 99.24% de lo programado (NORMAL)</p> <p>Los artículos 134, 135 y 136 de la Ley Orgánica que rige a este Tribunal, en vigor a partir del once de septiembre de dos mil nueve, establecen el Recurso de Reclamación, que es procedente contra las providencias o acuerdos de trámite dictados por el Presidente del Tribunal, por el Presidente de cualesquiera de las Salas o por los Magistrados en forma individual, así como en los demás casos, señalados por la Ley de la Materia.</p> <p>El recurso se interpondrá vía Oficialía de Partes con expresión de agravios, dentro del término de tres días contados a partir del día siguiente al en que surta sus efectos la notificación correspondiente, ante el Magistrado que haya dictado el acuerdo recurrido, y se substanciará con vista a las demás partes, por un término de tres días, para que expongan lo que a su derecho convenga. Transcurrido dicho término, la Sala resolverá lo conducente.</p> <p>El recurso de reclamación podrá ser substanciado y resuelto, según sea el caso, por la Sala Superior o por las Salas Ordinarias.</p> <p>Sin que sea propiamente un recurso, también el artículo 133 de la Ley Orgánica que rige a este Tribunal, en vigor a partir del once de septiembre de dos mil nueve, establece la Queja, que podrá interponerse en caso de incumplimiento de la sentencia, una vez presentado el escrito de queja, la Sala Ordinaria que haya dictado la sentencia, dará vista a la autoridad responsable por el término de cinco días para que manifieste lo que a su derecho convenga, cumplido ese término, la Sala resolverá si la autoridad ha cumplido con los términos de la sentencia; de lo contrario, la requerirá para que cumpla en un término de otros cinco días, amonestándola y previniéndola de que en caso de renuencia se le impondrá una multa de 50 a 180 días de salario mínimo diario general vigente para el Distrito Federal.</p> <p>También procede la queja cuando la autoridad no cumple con la suspensión del acto reclamado.</p> <p>Para el período que se informa enero – septiembre del año 2011, se estimaron 5,482 recursos de reclamación y queja, tramitándose y resolviéndose 6,042 lo que representa un 110.21% de lo programado (SATISFACTORIO)</p> |

**EVPP-II EXPLICACIÓN A LAS VARIACIONES DE LA EVALUACIÓN PROGRAMÁTICA DE ACTIVIDADES INSTITUCIONALES**

UNIDAD RESPONSABLE: 21 A0 00 TRIBUNAL DE LO CONTENCIOSO ADMINISTRATIVO DEL DISTRITO FEDERAL

PERÍODO: ENERO - SEPTIEMBRE 2011

| R | SR | AI | DENOMINACIÓN                    | CAUSAS DE LAS DESVIACIONES  |
|---|----|----|---------------------------------|---|
|   |    |    | NOTIFICAR TRAMITES Y SENTENCIAS | <p><u>Explicación a la variación física del alcanzado respecto del original.</u></p> <p>En este rubro la meta programada se superó y ello se debe al hecho de que al tener un mayor número de Juicios de Nulidad y de Recursos de Apelación, da como resultado que se tramite a su vez un mayor número de Recursos de Reclamación e Instancias de Queja, consecuentemente este rubro esta relacionado con los puntos veinticuatro a veintisiete de este informe.</p> <p>Todos los actos procesales que se realizan para la substanciación y resolución de los juicios y de los recursos de Apelación, Reclamación y Queja, se deben hacer del conocimiento de las partes, ya sea en forma personal, por lista autorizada, por correo certificado o bien personalmente en el Tribunal.</p> <p>Las personas físicas o morales, en el primer escrito que presenten, deberán señalar domicilio en el Distrito Federal, para que se practiquen las notificaciones personales; las demandadas y tercero perjudicado harán dicho señalamiento en sus respectivos escritos de contestación a la demanda. De entre los acuerdos o proveídos de trámite que se notifican personalmente son:</p> <ul style="list-style-type: none"> <li>-Admisión de la demanda</li> <li>-Previsiones</li> <li>-Desechamiento de la demanda</li> <li>-Contestación a la demanda (cuando se aporten elementos nuevos)</li> <li>-Suspensión del acto reclamado</li> <li>-La consignación en pago de una contribución</li> <li>-Diferimiento de audiencia</li> <li>-Sentencia</li> <li>-Admisión de recurso de apelación</li> <li>-Admisión de recurso de reclamación</li> <li>-Admisión de queja</li> <li>-Resolución del recurso de apelación</li> <li>-Resolución del recurso de reclamación</li> <li>-Resolución de la queja</li> <li>-El trámite de la interposición del Juicio de Amparo Directo e Indirecto</li> </ul> |

**EVPP-II EXPLICACIÓN A LAS VARIACIONES DE LA EVALUACIÓN PROGRAMÁTICA DE ACTIVIDADES INSTITUCIONALES**

UNIDAD RESPONSABLE: 21 A0 00 TRIBUNAL DE LO CONTENCIOSO ADMINISTRATIVO DEL DISTRITO FEDERAL

PERÍODO: ENERO - SEPTIEMBRE 2011

| R | SR | AI | DENOMINACIÓN   | CAUSAS DE LAS DESVIACIONES  |
|---|----|----|--|---|
|   |    |    | <p>TRAMITAR DEMANDAS DE AMPARO Y RECURSOS DE REVISIÓN CONTENCIOSA ADMINISTRATIVA Y CUMPLIMENTAR EJECUTORIAS, DILIGENCIAR EXHORTOS Y RECIBIR CONSIGNACIONES</p> | <p>Para el período que se informa enero – septiembre del año 2011, se estimo que se llevarían a cabo 203,202 notificaciones y se realizaron 203,082 lo que representa un 99.94% de lo programado (NORMAL)</p> <p>Por disposición expresa de la Ley de Amparo y de la Ley que rige a este Órgano Jurisdiccional está obligada a recibir las demandas de Amparo Directo e Indirecto, así como los Recursos de Revisión Contenciosa Administrativa, que se interponen (las primeras por los gobernados y los segundos por las autoridades demandadas) en contra de las resoluciones emitidas por la Sala Superior, asimismo la Sala Superior deberá cumplimentar las ejecutorias dictadas en dichos juicios o recursos de acuerdo con los lineamientos expresamente señalados en las ejecutorias.</p> <p>Además existe una Oficina de Consignaciones que recibe los pagos de contribuciones.</p> <p>Por otra parte, también se diligencian los exhortos en auxilio de autoridades de otros Estados de la República Mexicana y del extranjero.</p> <p>Para el período que se informa enero – septiembre del año 2011, se calcularon 3,940 y se tramitaron y cumplimentaron 5,376 lo que representa un 136.44% de lo programado (SATISFACTORIO)</p> <p><b><u>Explicación a la variación física del alcanzado respecto del original.</u></b></p> <p>La meta programada se incremento debido a que en este trimestre se tuvo un aumento notorio en los cumplimientos de ejecutoria dictados por los Tribunales Colegiados de Circuito, en las consignaciones de pagos de las contribuciones a favor de las autoridades fiscales, así como también el número de exhortos diligenciados en auxilio de autoridades de otros estados de la República Mexicana y del extranjero, así como también de recursos de revisión contenciosa administrativa.</p> |
|   |    |    | <p>ESTABLECER PRECEDENTES Y FIJAR JURISPRUDENCIA</p>   | <p>En los artículos 141, 142 y 143 de la Ley Orgánica que rige a este Tribunal, en vigor a partir del once de septiembre de dos mil nueve, se establece que las tesis sustentadas en las sentencias pronunciadas por la Sala Superior, aprobadas por lo menos por cuatro Magistrados, constituirán precedente, para fijar la Jurisprudencia, la Sala Superior deberá aprobar tres precedentes en el mismo sentido, no interrumpidos por otro en contrario.</p>  |

**EVPP-II EXPLICACIÓN A LAS VARIACIONES DE LA EVALUACIÓN PROGRAMÁTICA DE ACTIVIDADES INSTITUCIONALES**

UNIDAD RESPONSABLE: 21 A0 00 TRIBUNAL DE LO CONTENCIOSO ADMINISTRATIVO DEL DISTRITO FEDERAL

PERÍODO: ENERO - SEPTIEMBRE 2011

| R | SR | AI | DENOMINACIÓN | CAUSAS DE LAS DESVIACIONES  |
|---|----|----|--------------|---|
|   |    |    |              | <p>En el caso de contradicción de sentencias la Sala Superior con un quórum mínimo de cuatro magistrados decidirá por mayoría el criterio que debe prevalecer, constituyendo Jurisprudencia, finalmente la Sala Superior podrá interrumpir o modificar una Jurisprudencia en los casos precisados en el último de los artículos señalados.</p> <p>Este Tribunal para el período que se informa enero – septiembre de 2011; programó la publicación de doce jurisprudencias, en el período que se informa el Pleno de la Sala Superior del Tribunal de lo Contencioso Administrativo del Distrito Federal aprobó y publicó en la Gaceta Oficial del Distrito Federal una Jurisprudencia, por lo que el porcentaje es 8.33% (NO SATISFACTORIO).</p> <p><b><u>Explicación a la variación física del alcanzado respecto del original.</u></b></p> <p>La elaboración de la Jurisprudencia, implica todo un proceso de identificación y selección de criterios relevantes contenidos en las resoluciones que dicta la Sala Superior de este Tribunal.</p> <p>Ahora bien, el conocimiento y manejo de la Jurisprudencia resulta indispensable para adentrarse en cualquier rama del Derecho Positivo y mantenerse actualizado.</p> <p>En el Tribunal existe una Comisión compuesta de dos de los Magistrados integrantes de la Sala Superior quienes están encargados de la revisión del proceso y del contenido de las propuestas de Jurisprudencia.</p> <p>Asimismo, es preciso mencionar que existen reglas para la elaboración de la Jurisprudencia que se formula en base a las resoluciones que dictan los Magistrados que forman parte de la Sala Superior, y a partir de las cuales se elabora un proyecto de tesis, con rubro, texto y datos de identificación.</p> <p>Por otra parte, conforme a los artículos 141 y 142 de la Ley Orgánica de este Tribunal vigente a partir del once de septiembre de dos mil nueve las tesis sustentadas en las sentencias pronunciadas por la Sala Superior aprobadas por lo menos por cuatro Magistrados constituirán precedente y para fijar la Jurisprudencia se deberán aprobar tres precedentes en el mismo sentido no interrumpido, por otra en contrario.</p> |

**EVPP-II EXPLICACIÓN A LAS VARIACIONES DE LA EVALUACIÓN PROGRAMÁTICA DE ACTIVIDADES INSTITUCIONALES**

UNIDAD RESPONSABLE: 21 A0 00 TRIBUNAL DE LO CONTENCIOSO ADMINISTRATIVO DEL DISTRITO FEDERAL

PERÍODO: ENERO - SEPTIEMBRE 2011

| R | SR | AI | DENOMINACIÓN                                   | CAUSAS DE LAS DESVIACIONES   |
|---|----|----|--|--|
|   |    |    | OTORGAR BECAS A PRESTADORES DE SERVICIO SOCIAL | <p>Ahora bien, el no lograr la meta programada se debe a que en su delicada tarea de impartir justicia pronta y expedita los Magistrados que integran la Sala Superior de este Tribunal en coordinación con la Comisión de Jurisprudencia están analizando los criterios que regirán los sentidos de las resoluciones a los Recursos de Apelación a efecto de integrar la Jurisprudencia de este Tribunal.</p> <p>En el período que se informa se encuentran en trámite dos denuncias por contradicción de sentencias que de resultar fundadas constituirán Jurisprudencia.</p> <p>Al Tercer Trimestre de 2011, se reporta una variación entre lo programado y lo alcanzado, la cual corresponde a, que por Acuerdo de la Junta de Gobierno de este Tribunal, en su Sesión de fecha 11 de julio de 2011 autorizó la incorporación al Presupuesto de este Tribunal, de los recursos obtenidos al 30 de junio de 2011, para el apoyo económico otorgado a los estudiantes de la UAM que llevarán a cabo en este Tribunal sus prácticas profesionales, por lo cual la meta física se incremento en 15 unidades.</p> |





**ADyS-II AYUDAS, DONATIVOS Y SUBSIDIOS A FIDEICOMISOS**

UNIDAD RESPONSABLE: 21 A0 00 TRIBUNAL DE LO CONTENCIOSO ADMINISTRATIVO DEL DISTRITO FEDERAL

PERÍODO: ENERO - SEPTIEMBRE 2011

| NOMBRE DEL FIDEICOMISO | MONTO (Pesos con dos decimales) |       |                          |       | DESTINO DEL GASTO |
|------------------------|---------------------------------|-------|--------------------------|-------|-------------------|
|                        | INGRESO                         | GASTO | RENDIMIENTOS FINANCIEROS | SALDO |                   |
| <b>NO APLICA</b>       |                                 |       |                          |       |                   |
|                        |                                 |       |                          |       |                   |
|                        |                                 |       |                          |       |                   |
|                        |                                 |       |                          |       |                   |
|                        |                                 |       |                          |       |                   |
|                        |                                 |       |                          |       |                   |
|                        |                                 |       |                          |       |                   |
|                        |                                 |       |                          |       |                   |
|                        |                                 |       |                          |       |                   |
|                        |                                 |       |                          |       |                   |
|                        |                                 |       |                          |       |                   |
|                        |                                 |       |                          |       |                   |
|                        |                                 |       |                          |       |                   |
|                        |                                 |       |                          |       |                   |
|                        |                                 |       |                          |       |                   |
|                        |                                 |       |                          |       |                   |
|                        |                                 |       |                          |       |                   |
|                        |                                 |       |                          |       |                   |
|                        |                                 |       |                          |       |                   |
|                        |                                 |       |                          |       |                   |
|                        |                                 |       |                          |       |                   |
|                        |                                 |       |                          |       |                   |



**PROSAP PROGRAMAS QUE OTORGAN SUBSIDIOS Y APOYOS A LA POBLACIÓN**

UNIDAD RESPONSABLE: 21 A0 00 TRIBUNAL DE LO CONTENCIOSO ADMINISTRATIVO DEL DISTRITO FEDERAL

PERÍODO: ENERO - SEPTIEMBRE 2011

| DENOMINACIÓN DEL PROGRAMA 1/ | FECHA DE PUBLICACIÓN DE REGLAS DE OPERACIÓN | DELEGACIÓN | COLONIA | BENEFICIARIO |       | TOTAL POBLACIÓN OBJETIVO | PRESUPUESTO (Pesos con dos decimales) |                       |          |
|------------------------------|---|------------|---------|--------------|-------|--------------------------|---------------------------------------|-----------------------|----------|
|                              |   |            |         | TIPO 2/      | TOTAL |                          | ORIGINAL                              | PROGRAMADO MODIFICADO | EJERCIDO |
| <b>NO APLICA</b>             |   |            |         |              |       |                          |                                       |                       |          |

1/ Se refiere a programas públicos que cuentan con reglas de operación publicadas en la Gaceta Oficial del Distrito Federal.

2/ Tipo de Beneficiario sea persona, grupo, asociación o empresa.

FIDCO-I FIDEICOMISOS CONSTITUIDOS

ID RESPONSABLE: 21 A0 00 TRIBUNAL DE LO CONTENCIOSO ADMINISTRATIVO DEL DISTRITO FEDERAL

DO: ENERO - SEPTIEMBRE 2011

| DENOMINACIÓN DEL FIDEICOMISO | FECHA DE SU CONSTITUCIÓN | FIDEICOMITENTE | FIDEICOMISARIO | FIDUCIARIO | OBJETO DE SU CONSTITUCIÓN | MODIFICACIONES AL OBJETO DE SU CONSTITUCIÓN | OBJETIVO ACTUAL | DISPONIBILIDAD DE RECURSOS AL FINALIZAR EL TRIMESTRE ANTERIOR (1) | DISPONIBILIDAD DE RECURSOS AL FINALIZAR EL TRIMESTRE DE REFERENCIA (2) | VARIACIÓN DE LA DISPONIBILIDAD 2-1 = (3) | ESTADO FINANCIERO |        |         |
|------------------------------|--------------------------|----------------|----------------|------------|---------------------------|---|-----------------|---|--|--|-------------------|--------|---------|
|                              |                          |                |                |            |                           |   |                 |   |  |  | ACTIVO            | PASIVO | CAPITAL |
| <b>NO APLICA</b>             |                          |                |                |            |                           |   |                 |   |  |  |                   |        |         |
|                              |                          |                |                |            |                           |   |                 |   |  |  |                   |        |         |
|                              |                          |                |                |            |                           |   |                 |   |  |  |                   |        |         |
|                              |                          |                |                |            |                           |   |                 |   |  |  |                   |        |         |
|                              |                          |                |                |            |                           |   |                 |   |  |  |                   |        |         |
|                              |                          |                |                |            |                           |   |                 |   |  |  |                   |        |         |
|                              |                          |                |                |            |                           |   |                 |   |  |  |                   |        |         |
|                              |                          |                |                |            |                           |   |                 |   |  |  |                   |        |         |
|                              |                          |                |                |            |                           |   |                 |   |  |  |                   |        |         |
|                              |                          |                |                |            |                           |   |                 |   |  |  |                   |        |         |
|                              |                          |                |                |            |                           |   |                 |   |  |  |                   |        |         |
|                              |                          |                |                |            |                           |   |                 |   |  |  |                   |        |         |
|                              |                          |                |                |            |                           |   |                 |   |  |  |                   |        |         |
|                              |                          |                |                |            |                           |   |                 |   |  |  |                   |        |         |
|                              |                          |                |                |            |                           |   |                 |   |  |  |                   |        |         |
|                              |                          |                |                |            |                           |   |                 |   |  |  |                   |        |         |
|                              |                          |                |                |            |                           |   |                 |   |  |  |                   |        |         |
|                              |                          |                |                |            |                           |   |                 |   |  |  |                   |        |         |
|                              |                          |                |                |            |                           |   |                 |   |  |  |                   |        |         |
|                              |                          |                |                |            |                           |   |                 |   |  |  |                   |        |         |
|                              |                          |                |                |            |                           |   |                 |   |  |  |                   |        |         |
|                              |                          |                |                |            |                           |   |                 |   |  |  |                   |        |         |
|                              |                          |                |                |            |                           |   |                 |   |  |  |                   |        |         |
|                              |                          |                |                |            |                           |   |                 |   |  |  |                   |        |         |
|                              |                          |                |                |            |                           |   |                 |   |  |  |                   |        |         |
|                              |                          |                |                |            |                           |   |                 |   |  |  |                   |        |         |

**FIDCO-II FIDEICOMISOS CONSTITUIDOS**

UNIDAD RESPONSABLE: 21 A0 00 TRIBUNAL DE LO CONTENCIOSO ADMINISTRATIVO DEL DISTRITO FEDERAL

PERÍODO: ENERO - SEPTIEMBRE 2011

| DENOMINACIÓN DEL FIDEICOMISO | TIPO DE GASTO - GCI | DESTINO DEL GASTO | MONTO EJERCIDO |
|------------------------------|---------------------|-------------------|----------------|
| <b>NO APLICA</b>             |                     |                   |                |
|                              |                     |                   |                |
|                              |                     |                   |                |
|                              |                     |                   |                |
|                              |                     |                   |                |
|                              |                     |                   |                |
|                              |                     |                   |                |
|                              |                     |                   |                |
|                              |                     |                   |                |
|                              |                     |                   |                |
|                              |                     |                   |                |
|                              |                     |                   |                |
|                              |                     |                   |                |
|                              |                     |                   |                |
|                              |                     |                   |                |
|                              |                     |                   |                |
|                              |                     |                   |                |

*(Handwritten signature)*




**PDE PROYECTOS DELEGACIONALES ETIQUETADOS**

UNIDAD RESPONSABLE: 21 A0 00 TRIBUNAL DE LO CONTENCIOSO ADMINISTRATIVO DEL DISTRITO FEDERAL

PERÍODO: ENERO - SEPTIEMBRE 2011

| PROYECTO         | PRESUPUESTO (Pesos con dos decimales) |                           |              | DESCRIPCIÓN |
|------------------|---------------------------------------|---------------------------|--------------|-------------|
|                  | ORIGINAL                              | PROGRAMADO MODIFICADO (1) | EJERCIDO (2) |             |
| <b>NO APLICA</b> |                                       |                           |              |             |
|                  |                                       |                           |              |             |
|                  |                                       |                           |              |             |
|                  |                                       |                           |              |             |
|                  |                                       |                           |              |             |
|                  |                                       |                           |              |             |
|                  |                                       |                           |              |             |
|                  |                                       |                           |              |             |
|                  |                                       |                           |              |             |
|                  |                                       |                           |              |             |
|                  |                                       |                           |              |             |
|                  |                                       |                           |              |             |
|                  |                                       |                           |              |             |
|                  |                                       |                           |              |             |
|                  |                                       |                           |              |             |
|                  |                                       |                           |              |             |
|                  |                                       |                           |              |             |
|                  |                                       |                           |              |             |
|                  |                                       |                           |              |             |
|                  |                                       |                           |              |             |
|                  |                                       |                           |              |             |
|                  |                                       |                           |              |             |
|                  |                                       |                           |              |             |
|                  |                                       |                           |              |             |




**PPD PRESUPUESTO PARTICIPATIVO PARA LAS DELEGACIONES**

UNIDAD RESPONSABLE: 21 A0 00 TRIBUNAL DE LO CONTENCIOSO ADMINISTRATIVO DEL DISTRITO FEDERAL

PERÍODO: ENERO - SEPTIEMBRE 2011

| COLONIA O PUEBLO ORIGINARIO | PROYECTO | DESCRIPCIÓN | AVANCE DEL PROYECTO (%) | PRESUPUESTO (Pesos con dos decimales) |                            |               |               |
|-----------------------------|----------|-------------|-------------------------|---------------------------------------|----------------------------|---------------|---------------|
|                             |          |             |                         | ORIGINAL<br>1                         | PROGRAMADO MODIFICADO<br>2 | EJERCIDO<br>3 | VAR. %<br>3/2 |
| <b>NO APLICA</b>            |          |             |                         |                                       |                            |               |               |




**EUAC EXPLICACIÓN DE LAS UNIDADES ADMINISTRATIVAS CONSOLIDADORAS A LA EVOLUCIÓN PRESUPUESTAL DEL GASTO REGISTRADO CON DÍGITO IDENTIFICADOR 2**

UNIDAD RESPONSABLE: 21 A0 00 TRIBUNAL DE LO CONTENCIOSO ADMINISTRATIVO DEL DISTRITO FEDERAL

PERÍODO: ENERO - SEPTIEMBRE 2011

| PARTIDA         | PRESUPUESTO (Pesos con dos decimales) |              |                       |                   |              | A) EXPLICAR LAS VARIACIONES DEL PRESUPUESTO MODIFICADO RESPECTO DEL DEVENGADO AL PERIODO.<br><br>B) SEÑALAR LOS CONCEPTOS DE GASTO REGISTRADOS COMO PENDIENTE DE PAGO Y EXPLICAR LAS CAUSAS QUE LO ORIGINARON. |
|-----------------|---------------------------------------|--------------|-----------------------|-------------------|--------------|--|
|                 | PROGRAMADO MODIFICADO (1)             | EJERCIDO (2) | PENDIENTE DE PAGO (3) | DEVENGADO 2+3=(4) | VAR. 1-4=(5) |  |
|                 |                                       |              |                       |                   |              | A) (9)<br>B) (10)  |
|                 |                                       |              |                       |                   |              | A)<br>B)   |
|                 |                                       |              |                       |                   |              | A)<br>B)   |
|                 |                                       |              |                       |                   |              | A)<br>B)   |
|                 |                                       |              |                       |                   |              | A)<br>B)   |
|                 |                                       |              |                       |                   |              | A)<br>B)   |
|                 |                                       |              |                       |                   |              | A)<br>B)   |
|                 |                                       |              |                       |                   |              | A)<br>B)   |
|                 |                                       |              |                       |                   |              | A)<br>B)   |
| <b>TOTAL UR</b> |                                       |              |                       |                   |              |  |

**NO APLICA**




**REA-I REMANENTES DE EJERCICIOS ANTERIORES DE LOS ÓRGANOS DE GOBIERNO Y AUTÓNOMOS**

UNIDAD RESPONSABLE: 21 A0 00 TRIBUNAL DE LO CONTENCIOSO ADMINISTRATIVO DEL DISTRITO FEDERAL

PERÍODO: ENERO - SEPTIEMBRE 2011

| RESULTADO        | MONTO (Pesos con dos decimales) |                          | FUENTE DE FINANCIAMIENTO | DESTINO DEL GASTO |
|------------------|---------------------------------|--------------------------|--------------------------|-------------------|
|                  | REMANENTE                       | RENDIMIENTOS FINANCIEROS |                          |                   |
| <b>NO APLICA</b> |                                 |                          |                          |                   |
|                  |                                 |                          |                          |                   |
|                  |                                 |                          |                          |                   |
|                  |                                 |                          |                          |                   |
|                  |                                 |                          |                          |                   |
|                  |                                 |                          |                          |                   |
|                  |                                 |                          |                          |                   |
|                  |                                 |                          |                          |                   |
|                  |                                 |                          |                          |                   |
|                  |                                 |                          |                          |                   |
|                  |                                 |                          |                          |                   |
|                  |                                 |                          |                          |                   |
|                  |                                 |                          |                          |                   |
|                  |                                 |                          |                          |                   |
|                  |                                 |                          |                          |                   |
|                  |                                 |                          |                          |                   |
|                  |                                 |                          |                          |                   |
|                  |                                 |                          |                          |                   |
|                  |                                 |                          |                          |                   |
|                  |                                 |                          |                          |                   |
|                  |                                 |                          |                          |                   |
|                  |                                 |                          |                          |                   |
|                  |                                 |                          |                          |                   |
|                  |                                 |                          |                          |                   |
|                  |                                 |                          |                          |                   |
|                  |                                 |                          |                          |                   |
|                  |                                 |                          |                          |                   |
|                  |                                 |                          |                          |                   |
|                  |                                 |                          |                          |                   |
|                  |                                 |                          |                          |                   |






REA-II REINTEGROS DEL EJERCICIO ANTERIOR DE LOS ÓRGANOS DE GOBIERNO Y AUTÓNOMOS

UNIDAD RESPONSABLE: 21 A0 00 TRIBUNAL DE LO CONTENCIOSO ADMINISTRATIVO DEL DISTRITO FEDERAL

PERÍODO: ENERO - SEPTIEMBRE 2011

| RESULTADO | MONTO (Pesos con dos decimales) |                          | FUENTE DE FINANCIAMIENTO | CAUSAS DEL REINTEGRO |
|-----------|---------------------------------|--------------------------|--------------------------|----------------------|
|           | REINTEGRO                       | RENDIMIENTOS FINANCIEROS |                          |                      |
|           |                                 |                          |                          |                      |
|           |                                 |                          |                          |                      |
|           |                                 |                          |                          |                      |
|           |                                 |                          |                          |                      |
|           |                                 |                          |                          |                      |
|           |                                 |                          |                          |                      |
|           |                                 |                          |                          |                      |
|           |                                 |                          |                          |                      |
|           |                                 |                          |                          |                      |
|           |                                 |                          |                          |                      |
|           |                                 |                          |                          |                      |
|           |                                 |                          |                          |                      |
|           |                                 |                          |                          |                      |
|           |                                 |                          |                          |                      |
|           |                                 |                          |                          |                      |
|           |                                 |                          |                          |                      |
|           |                                 |                          |                          |                      |
|           |                                 |                          |                          |                      |
|           |                                 |                          |                          |                      |
|           |                                 |                          |                          |                      |
|           |                                 |                          |                          |                      |
|           |                                 |                          |                          |                      |
|           |                                 |                          |                          |                      |

NO APLICA




**IDT INGRESOS DISTINTOS A LAS TRANSFERENCIAS DE LOS ÓRGANOS DE GOBIERNO Y AUTÓNOMOS**

UNIDAD RESPONSABLE: 21 A0 00 TRIBUNAL DE LO CONTENCIOSO ADMINISTRATIVO DEL DISTRITO FEDERAL

PERÍODO: ENERO - SEPTIEMBRE 2011

| CONCEPTO  | INGRESOS<br>(Pesos con dos decimales) | A) ESPECIFICAR LOS RUBROS QUE GENERARON LOS INGRESOS  |
|---|---------------------------------------|---|
| INGRESOS DISTINTOS A LAS TRANSFERENCIAS <sup>1/</sup> | <b><u>776,188.74</u></b>              |   |
| - VENTA DE BIENES                                     |                                       |   |
| - VENTA DE SERVICIOS                                  |                                       |   |
| - INGRESOS DIVERSOS                                   |                                       |   |
| - VENTA DE INVERSIONES                                | 541,243.73                            | Corresponden a los intereses por inversión, generados al 30 de septiembre de 2011.  |
| - RENDIMIENTOS FINANCIEROS                            | 17,829.32                             | Corresponden a los intereses bancarios mensuales, generados al 30 de septiembre de 2011.  |
| - OTROS   | 217,115.69                            | Corresponden a recuperaciones diversas por conceptos como: reintegro por llamadas de carácter no oficial y reembolso por mantenimiento.   |
|   |                                       | Asimismo, se incluyen los recursos obtenidos por la venta de papel reciclado, por la eliminación de expedientes de los años 1993 a 2004, así como por los remanentes de provisiones de Pasivos del ejercicio 2010, lo anterior en cumplimiento al Acuerdo tomado por la Junta de Gobierno de este Tribunal, en su Sesión de fecha 11 de julio de 2011, y a la instrucción de la Dirección Administrativa mediante los oficios TCADF/DA/886/2011 y TCADF/DA/885/2011, respectivamente. |

1/ Se refiere a los ingresos captados diferentes a las Transferencias del GDF (incluir los conceptos como la venta de bienes y servicios, así como los rendimientos financieros que generaron los ingresos).



**APOGA-I ADECUACIONES PRESUPUESTALES DE LOS ÓRGANOS DE GOBIERNO Y AUTÓNOMOS**

UNIDAD RESPONSABLE: 21 A0 00 TRIBUNAL DE LO CONTENCIOSO ADMINISTRATIVO DEL DISTRITO FEDERAL

PERÍODO: ENERO - SEPTIEMBRE 2011

| CAPÍTULO DE GASTO | PRESUPUESTO<br>(Pesos con dos decimales) |                | CAUSAS DE LAS ADECUACIONES AL PRESUPUESTO   |
|-------------------|--|----------------|---|
|                   | ORIGINAL                                 | MODIFICADO     |   |
| 1000              | 164,660,139.29                           | 164,708,139.29 | La variación que se refiere entre el Presupuesto Original y el Modificado, corresponde a la incorporación de rendimientos financieros efectuada en el mes de julio, lo anterior en cumplimiento al Acuerdo tomado por la Junta de Gobierno de este Tribunal, en su Sesión de fecha 11 de julio de 2011.   |
| 2000              | 2,763,990.21                             | 3,021,660.02   | Durante el Tercer Trimestre de 2011, se efectuaron diversas reclasificaciones de recursos del Capítulo 3000 al 2000, lo anterior con la finalidad de llevar a cabo la adquisición de diversos materiales, como son: papelería en general (separadores y cajas para archivo), toner's, baterías para lámparas de mano, balastras, pintura de aceite, brochas, además de refacciones menores para equipo de cómputo y medicamentos.   |
| 3000              | 30,344,460.50                            | 30,064,590.09  | Durante el Tercer Trimestre de 2011, se efectuaron diversas reclasificaciones de este Capítulo, orientando los recursos a las partidas presupuestales con mayores necesidades.<br><br>Cabe señalar que, en cumplimiento al Acuerdo tomado por la Junta de Gobierno en su Sesión del 11 de julio de 2011, se llevó a cabo la incorporación de recursos obtenidos por concepto de Rendimientos Financieros, a fin de llevar a cabo la celebración del día del abogado, en el marco del 40 Aniversario de la Creación de este H. Tribunal, así como para la Aportación que este Órgano Jurisdiccional efectuó para el 6to. Congreso de Organismos Públicos Autónomos, efectuado en Mérida Yucatán. |
| 5000              | 675,900.00                               | 1,163,177.17   | Durante el Tercer Trimestre de 2011, se efectuaron diversas reclasificaciones de recursos con la finalidad de llevar a cabo la renovación del Equipo Fortianalyser, una grabadora de sonido y un glucómetro<br><br>Es importante destacar que en cumplimiento al Acuerdo tomado por la Junta de Gobierno en su Sesión del 11 de julio de 2011, se llevó a cabo la incorporación de recursos obtenidos por la venta de papel reciclado, por la eliminación de expedientes de los años 1993 a 2004, así como por los remanentes de provisiones de Pasivos del ejercicio 2010.   |



APOGA-II ADECUACIONES PRESUPUESTALES DE LOS ÓRGANOS DE GOBIERNO Y AUTÓNOMOS

UNIDAD RESPONSABLE: 21 A0 00 TRIBUNAL DE LO CONTENCIOSO ADMINISTRATIVO DEL DISTRITO FEDERAL

PERÍODO: ENERO - SEPTIEMBRE 2011

PRESUPUESTO (Pesos con dos decimales)

| ORIGINAL:<br>(3) | MODIFICADO:<br>(4) | VARIACIÓN ABSOLUTA: (4 - 3)<br>(5) | VARIACIÓN %: $((4/3)-1)*100$<br>(6) |
|------------------|--------------------|------------------------------------|-------------------------------------|
|------------------|--------------------|------------------------------------|-------------------------------------|

| PROYECTOS, ACCIONES<br>O PROGRAMAS <sup>1/</sup> | PRESUPUESTO<br>(Pesos con dos decimales) |            | CAUSAS DE LAS ADECUACIONES AL PRESUPUESTO |
|--|--|------------|---|
|  | ORIGINAL                                 | MODIFICADO |   |
| <b>NO APLICA</b>                                 |  |            |   |
|  |  |            |   |
|  |  |            |   |
|  |  |            |   |
|  |  |            |   |
|  |  |            |   |
|  |  |            |   |
|  |  |            |   |
|  |  |            |   |
|  |  |            |   |
|  |  |            |   |
|  |  |            |   |
|  |  |            |   |
|  |  |            |   |
|  |  |            |   |
|  |  |            |   |
|  |  |            |   |
|  |  |            |   |
|  |  |            |   |
|  |  |            |   |
|  |  |            |   |

<sup>1/</sup> Se refiere a programas públicos.





40 ANIVERSARIO  
1971-2011

# TRIBUNAL DE LO CONTENCIOSO ADMINISTRATIVO DEL DISTRITO FEDERAL

**ESTADOS FINANCIEROS**  
POR LOS NUEVE Y OCHO MESES QUE TERMINARON  
EL 30 DE SEPTIEMBRE Y 31 DE AGOSTO DEL 2011



**DISTRITO FEDERAL**  
**ESTADO DE SITUACIÓN FINANCIERA**  
**AL 30 DE SEPTIEMBRE Y 31 DE AGOSTO**



| ACTIVO  | SEPTIEMBRE    | AGOSTO        | PASIVO   | SEPTIEMBRE    | AGOSTO        |
|---|---------------|---------------|--|---------------|---------------|
|   | 2011          | 2011          |  | 2011          | 2011          |
| <b>ACTIVO CIRCULANTE</b>                            |               |               | <b>PASIVO CIRCULANTE</b>                       |               |               |
| Efectivo y Equivalentes de Efectivo (Nota: 1.1)     |               |               | Cuentas por Pagar a Corto Plazo (Nota: 1.5)    |               |               |
| Efectivo  | \$ 12,250     | \$ 12,250     | Servicios personales                           | \$ 1,659,918  | \$ 1,613,830  |
| Bancos / Tesorería                                  | 2,019,762     | 2,035,238     | Proveedores                                    | 22,177        | 187,222       |
| Inversiones Temporales                              | 16,125,562    | 15,362,270    | Retenciones y Contribuciones                   | 3,579,848     | 5,301,449     |
| Suma-Efectivo y Equivalentes de Efectivo            | \$ 18,157,574 | \$ 17,409,758 | Suma-Cuentas por Pagar a Corto Plazo           | \$ 5,261,943  | \$ 7,102,501  |
| Efectivo o Equivalentes de Efectivo a Recibir       |               |               | <b>TOTAL DE PASIVO CIRCULANTE</b>              | \$ 5,261,943  | \$ 7,102,501  |
| Deudores Diversos (Nota: 1.2)                       | \$ 12,093     | \$ 12,229     | <b>PASIVO NO CIRCULANTE</b>                    |               |               |
| Suma-Efectivo y Equivalentes de Efectivo a Recibir  | \$ 12,093     | \$ 12,229     | Provisiones a Largo Plazo                      |               |               |
| <b>TOTAL DE ACTIVO CIRCULANTE</b>                   | \$ 18,169,667 | \$ 17,421,987 | Otras Provisiones a Largo Plazo                | \$ 155,126    | \$ 155,126    |
| <b>ACTIVO NO CIRCULANTE</b>                         |               |               | Suma-Provisiones a Largo Plazo                 | \$ 155,126    | \$ 155,126    |
| Efectivo o Equivalentes a Recibir en el Largo Plazo |               |               | <b>TOTAL DE PASIVO NO CIRCULANTE</b>           | \$ 155,126    | \$ 155,126    |
| Deudores Diversos (Nota: 1.2)                       | \$ 44,786     | \$ 44,786     | <b>TOTAL DE PASIVO</b>                         | \$ 5,417,069  | \$ 7,257,627  |
| Bienes Muebles (Nota: 1.3)                          |               |               | <b>HACIENDA PÚBLICA / PATRIMONIO</b>           |               |               |
| Mobiliario y Equipo de Administración               | \$ 22,598,000 | \$ 22,417,214 | Hacienda Pública / Patrimonio Contribuido      |               |               |
| Mobiliario y Equipo Educativo y Recreativo          | 276,620       | 276,620       | Aportaciones                                   | \$ 32,255,255 | \$ 32,255,255 |
| Equipo e Instrumental Médico y de Laboratorio       | 96,412        | 96,412        | Donaciones de capital                          | 101,717       | 101,717       |
| Equipo de Transporte                                | 6,428,969     | 6,428,969     | Suma-Hacienda Pública/Patrimonio Contribuido   | 32,356,972    | 32,356,972    |
| Maquinaria, Otros Equipos y Herramientas            | 3,131,904     | 3,107,405     | Hacienda Pública / Patrimonio Generado         |               |               |
| Colecciones, Obras de Arte y Objetos Valiosos       | 87,251        | 87,251        | Resultado del Ejercicio / Ahorro               | 13,059,568    | 10,266,045    |
| Suma-Bienes Muebles                                 | 32,619,156    | 32,413,871    | Suma-Hacienda Pública/Patrimonio Generado      | 13,059,568    | 10,266,045    |
| Activos Intangibles                                 |               |               | <b>TOTAL HACIENDA PÚBLICA / PATRIMONIO</b>     | \$ 45,416,540 | \$ 42,623,017 |
| Licencias Informáticas (Nota: 1.4)                  | \$ 0          | \$ 0          | <b>TOTAL PASIVO Y HACIENDA PÚBL/PATRIMONIO</b> | \$ 50,833,609 | \$ 49,880,644 |
| Suma-Activos Intangibles                            | 0             | 0             |  |               |               |
| <b>TOTAL DE ACTIVO NO CIRCULANTE</b>                | \$ 32,663,942 | \$ 32,458,657 |  |               |               |
| <b>TOTAL DE ACTIVO</b>                              | \$ 50,833,609 | \$ 49,880,644 |  |               |               |

Las notas adjuntas son parte de los estados financieros

ELABORÓ

L.C. MAGDALENO MARTÍNEZ PÉREZ  
 J.U.D. DE CONTABILIDAD

REVISÓ

L.C. ARACELI VENTOLERO VEGA  
 SUBDIRECTORA DE RECURSOS FINANCIEROS

AUTORIZÓ

MTRO. RAFAEL MUÑOZ FRAGA  
 DIRECTOR ADMINISTRATIVO



**TRIBUNAL DE LO CONTENCIOSO ADMINISTRATIVO  
DEL DISTRITO FEDERAL  
ESTADO DE ACTIVIDADES  
POR LOS NUEVE Y OCHO MESES QUE TERMINARON EL 30 DE SEPTIEMBRE Y 31  
DE AGOSTO**



|  | SEPTIEMBRE<br>2011   | AGOSTO<br>2011       |
|--|----------------------|----------------------|
| <b>INGRESOS Y OTROS BENEFICIOS</b>                                   |                      |                      |
| Transferencias , Asignaciones y Subsidios y Otras ayudas (Nota: 3.1) |                      |                      |
| Transferencias Internas y Asignaciones al Sector Público             | \$ 197,028,234       | \$ 174,484,737       |
| Otros Ingresos y Beneficios (Nota: 3.2)                              |                      |                      |
| Intereses Ganados de Valores y Otros                                 | 776,189              | 700,964              |
| <b>Total de Ingresos</b>   | <b>197,804,423</b>   | <b>175,185,701</b>   |
| <b>GASTOS Y OTRAS PÉRDIDAS</b>                                       |                      |                      |
| Gastos de Funcionamiento   |                      |                      |
| Servicios Personales   | \$ 157,223,442       | \$ 140,644,879       |
| Materiales y Suministros   | 2,145,658            | 1,977,443            |
| Servicios Generales  | 25,338,236           | 22,259,815           |
| <b>Total Gastos de Funcionamiento</b>                                | <b>184,707,336</b>   | <b>164,882,137</b>   |
| Otros Gastos y Pérdidas Extraordinarias                              |                      |                      |
| Amortizaciones   | \$ 37,519            | \$ 37,519            |
| <b>Total de Otros Gastos y Pérdidas Extraordinarias</b>              | <b>37,519</b>        | <b>37,519</b>        |
| <b>Total de Gastos y Otras Pérdidas</b>                              | <b>184,744,855</b>   | <b>164,919,656</b>   |
| <b>Ahorro Neto del Período</b>                                       | <b>\$ 13,059,568</b> | <b>\$ 10,266,045</b> |

Las notas adjuntas son parte de los estados financieros

ELABORÓ

L.C. MAGDALENO MARTÍNEZ PÉREZ  
J.U.D. DE CONTABILIDAD

REVISÓ

L.C. ARACELI VENTOLERO VEGA  
SUBDIRECTORA DE RECURSOS FINANCIEROS

AUTORIZO

MTRO. RAFAEL MUÑOZ FRAGA  
DIRECTOR ADMINISTRATIVO



**TRIBUNAL DE LO CONTENCIOSO ADMINISTRATIVO DEL DISTRITO FEDERAL**  
**ESTADOS DE VARIACIONES EN LA HACIENDA PÚBLICA / PATRIMONIO**  
**POR LOS NUEVE Y OCHO MESES QUE TERMINARON EL 30 DE SEPTIEMBRE Y 31 DE AGOSTO**



| Concepto  | Hacienda Pública/<br>Patrimonio Contejuido | Hacienda Pública/<br>Patrimonio Generado<br>de Ejercicio Anteriores | Hacienda Pública/<br>Patrimonio Generado<br>del Período | Total        |
|---|--|---|---|--------------|
| Hacienda Pública / Patrimonio Neto al<br>1° de Agosto de 2011                 | \$ 32,356,972 \$                           | \$  | 11,338,069 \$   | 43,695,041   |
| Variaciones de la Hacienda Pública /<br>Patrimonio Neto del Periodo           |  |   | (11,338,069)  | (11,338,069) |
| Ahorro Neto del Periodo   |  |   | 10,266,045  | 10,266,045   |
| Hacienda Pública / Patrimonio Neto al<br>31 de Agosto de 2011                 | 32,356,972                                 | 0   | 10,266,045  | 42,623,017   |
| Variaciones de la Hacienda Pública /<br>Patrimonio Neto del Periodo           |  |   | (10,266,045)  | (10,266,045) |
| Ahorro Neto del Periodo   |  |   | 13,059,568  | 13,059,568   |
| Saldo Neto en la Hacienda Pública /<br>Patrimonio al 30 de Septiembre de 2011 | \$ 32,356,972 \$                           | 0 \$  | 13,059,568 \$   | 45,416,540   |

Las notas adjuntas son parte de los estados financieros

ELABORÓ

L.C. MAGDALENO MARTÍNEZ PÉREZ  
J.U.D. DE CONTABILIDAD

REVISÓ

L.C. ARACELI VENTOLERO VEGA  
SUBDIRECTORA DE RECURSOS FINANCIEROS

AUTORIZÓ

MTRO. RAFAEL MUÑOZ FRAGA  
DIRECTOR ADMINISTRATIVO





**TRIBUNAL DE LO CONTENCIOSO ADMINISTRATIVO  
DEL DISTRITO FEDERAL  
ESTADO DE FLUJOS DE EFECTIVO  
POR LOS NUEVE Y OCHO MESES QUE TERMINARON EL 30 DE SEPTIEMBRE Y 31  
DE AGOSTO**



Flujos de efectivo de las Actividades de Gestión

| ORIGEN  | SEPTIEMBRE<br>2011   | AGOSTO<br>2011       |
|---|----------------------|----------------------|
| Transferencias , Asignaciones y Subsidios y Otras ayudas          |                      |                      |
| Transferencias Internas y Asignaciones al Sector Público          | \$ 22,543,497        | \$ 21,349,088        |
| Otros Ingresos y Beneficios                                       |                      |                      |
| Otros   | 75,224               | 186,006              |
| <b>APLICACIÓN</b>   |                      |                      |
| Servicios Personales  | (16,578,563)         | (18,323,953)         |
| Materiales y Suministros  | (168,214)            | (620,326)            |
| Servicios Generales   | (3,078,421)          | (3,662,839)          |
| <b>Flujos netos de Efectivo por Actividades de Gestión</b>        | <b>2,793,523</b>     | <b>(1,072,024)</b>   |
| Flujos de efectivo de las Actividades de Financiamiento           |                      |                      |
| <b>ORIGEN</b>   |                      |                      |
| Incremento en Otros Pasivos                                       |                      | 12,647               |
| Disminución de Activos Financieros                                | 136                  | 1,402,584            |
| <b>APLICACIÓN</b>   |                      |                      |
| Bienes Muebles e Inmuebles  | (205,285)            |                      |
| Disminución de Otros Pasivos                                      | (1,840,558)          |                      |
| <b>Flujos netos de Efectivo por Actividades de Inversión</b>      | <b>747,816</b>       | <b>343,207</b>       |
| <b>Disminución Neta en el Efectivo y Equivalentes al Efectivo</b> | <b>747,816</b>       | <b>343,207</b>       |
| <b>Efectivo y Equivalentes al Efectivo al Inicio del Periodo</b>  | <b>17,409,758</b>    | <b>17,066,551</b>    |
| <b>Efectivo y Equivalentes al Efectivo al Final del Periodo</b>   | <b>\$ 18,157,574</b> | <b>\$ 17,409,758</b> |

Las notas adjuntas son parte de los estados financieros

ELABORO

L.C. MAGDALENO MARTÍNEZ PÉREZ  
J.U.D. DE CONTABILIDAD

REVISO

L.C. ARACELI VENTOLERO VEGA  
SUBDIRECTORA DE RECURSOS FINANCIEROS

AUTORIZO

MTRO. RAFAEL MUÑOZ FRAGA  
DIRECTOR ADMINISTRATIVO



**TRIBUNAL DE LO CONTENCIOSO ADMINISTRATIVO DEL  
DISTRITO FEDERAL**  
**REPORTE ANALÍTICO DEL ACTIVO**  
**POR LOS NUEVE Y OCHO MESES QUE TERMINARON EL 30 DE SEPTIEMBRE Y 31 DE  
AGOSTO**



| Cuenta Contable  | Saldo al<br>31-ago<br>2011 | Cargos         | Abonos         | Saldo al<br>30-sep<br>2011 | Flujo<br>del<br>Periodo |
|--|----------------------------|----------------|----------------|----------------------------|-------------------------|
|  |                            | del<br>Periodo | del<br>Periodo |                            |                         |
| 1-0-0-0 Activo   | 49,880,644                 | 82,764,673     | 81,811,708     | 50,833,609                 | (952,965)               |
| 1-1-0-0 Activo Circulante                                      | 17,421,987                 | 82,559,388     | 81,811,708     | 18,169,667                 | (747,680)               |
| 1-1-1-0 Efectivo y Equivalentes                                | 17,409,758                 | 61,191,257     | 60,443,441     | 18,157,574                 | (747,816)               |
| 1-1-1-1 Efectivo   | 12,250                     | 0              | 0              | 12,250                     | 0                       |
| 1-1-1-2 Bancos / Tesorería                                     | 2,035,238                  | 43,174,680     | 43,190,156     | 2,019,762                  | 15,476                  |
| 1-1-1-4 Inversiones Temporales                                 | 15,362,270                 | 18,016,577     | 17,253,285     | 16,125,562                 | (763,292)               |
| 1-1-2-0 Derechos a Recibir Efectivo o Equivalentes             | 12,229                     | 21,368,131     | 21,368,267     | 12,093                     | 136                     |
| 1-1-2-2 Cuentas por Cobrar a Corto Plazo                       | 0                          | 21,349,088     | 21,349,088     | 0                          | 0                       |
| 1-1-2-3 Deudores Diversos por Cobrar a Corto Plazo             | 12,229                     | 19,043         | 19,179         | 12,093                     | 136                     |
| 1-2-0-0 Activo No Circulante                                   | 32,458,657                 | 205,285        | 0              | 32,663,942                 | (205,285)               |
| 1-2-2-0 Derechos a Recibir Efectivo o Equivalentes Largo Plazo | 44,786                     | 0              | 0              | 44,786                     | 0                       |
| 1-2-2-2 Deudores Diversos a Largo                              | 44,786                     | 0              | 0              | 44,786                     | 0                       |
| 1-2-4-0 Bienes Muebles - Activo Fijo                           | 32,413,871                 | 205,285        | 0              | 32,619,156                 | (205,285)               |
| 1-2-4-1 Mobiliario y Equipo de Administración                  | 22,417,214                 | 180,786        | 0              | 22,598,000                 | (180,786)               |
| 1-2-4-2 Mobiliario y Equipo Educativo y Recreativo             | 276,620                    | 0              | 0              | 276,620                    | 0                       |
| 1-2-4-3 Equipo e Instrumental Médico y de Laboratorio          | 96,412                     | 0              | 0              | 96,412                     | 0                       |
| 1-2-4-4 Equipo de Transporte                                   | 6,428,969                  | 0              | 0              | 6,428,969                  | 0                       |
| 1-2-4-6 Maquinaria, otros equipos y herramienta                | 3,107,405                  | 24,499         | 0              | 3,131,904                  | (24,499)                |
| 1-2-4-7 Colecciones, obras de arte y otros objetos valiosos    | 87,251                     | 0              | 0              | 87,251                     | 0                       |
| 1-2-5-4 Activos Intangibles                                    | 37,519                     | 0              | 0              | 37,519                     | 0                       |
| 1-2-6-5 Amortización Acumulada de Activos Intangibles          | (37,519)                   | 0              | 0              | (37,519)                   | 0                       |

Las notas adjuntas son parte de los estados financieros

ELABORÓ

L.C. MAGDALENO MARTÍNEZ PÉREZ  
J.U.D. DE CONTABILIDAD

REVISÓ

L.C. ARACELI VENTOLERO VEGA  
SUBDIRECTORA DE RECURSOS FINANCIEROS

AUTORIZÓ

MTR. RAFAEL MUÑOZ FRAGA  
DIRECTOR ADMINISTRATIVO



**TRIBUNAL DE LO CONTENCIOSO ADMINISTRATIVO DEL  
DISTRITO FEDERAL**  
**POR LOS NUEVE Y OCHO MESES QUE TERMINARON EL 30 DE SEPTIEMBRE Y 31  
DE AGOSTO**  
**NOTAS A LOS ESTADOS FINANCIEROS**



**DESGLOCE**

1) Notas al Estado de Situación Financiera

**ACTIVO**

| <b>Efectivo y Equivalentes</b>                            | <b>SEPTIEMBRE<br/>2011</b>  | <b>AGOSTO<br/>2011</b>      |
|---|-----------------------------|-----------------------------|
| <b>Fondos Fijos</b>                                       |                             |                             |
| Presidencia   | \$ 1,500                    | \$ 1,500                    |
| Subdirección de Recursos Materiales y Servicios Generales | 10,000                      | 10,000                      |
| Oficialía de Partes                                       | 750                         | 750                         |
|   | <u>\$ 12,250</u>            | <u>\$ 12,250</u>            |
| <b>Bancos Moneda Nacional</b>                             |                             |                             |
| BBVA Bancomer, S.A.                                       | \$ 5,000                    | \$ 5,000                    |
| Banco Mercantil del Norte, S.A.                           | 2,014,762                   | 2,025,983                   |
|   | <u>\$ 2,019,762</u>         | <u>\$ 2,030,983</u>         |
| <b>Inversiones Temporales (Menores a Tres Meses)</b>      |                             |                             |
| Banco Mercantil del Norte, S.A.                           | \$ 16,125,562               | \$ 15,362,270               |
|   | <u>\$ 16,125,562</u>        | <u>\$ 15,362,270</u>        |
| <b>1.1) Total Efectivo y Equivalentes</b>                 | <u><u>\$ 18,157,574</u></u> | <u><u>\$ 17,405,503</u></u> |

| <b>Derechos a Recibir Efectivo y Equivalentes</b>                                |                         |                         |
|--|-------------------------|-------------------------|
| <b>1.2) Total Derechos a Recibir Efectivo y Equivalentes (Deudores Diversos)</b> | <u><u>\$ 56,879</u></u> | <u><u>\$ 57,015</u></u> |

**Antigüedad de Saldos**

|   | <u>90 Días</u>         | <u>180 Días</u>    | <u>Menor ó = a 365 Días</u> | <u>Mayor a 365 Días</u> | <u>Total</u>            |
|---|------------------------|--------------------|-----------------------------|-------------------------|-------------------------|
| Mtro. Rafael Muñoz Fraga                                | 1 \$                   | \$                 | \$                          | \$ 1,618                | \$ 1,618                |
| Sindicato de Trabajadores del TCADF                     | 2                      |                    | 2,300                       |                         | 2,300                   |
| Telefonía   | 3 7,758                |                    |                             | 1,009                   | 8,767                   |
| Jesús Rojas Hernández                                   | 4 308                  |                    |                             |                         | 308                     |
| Pablo Ruíz Jiménez                                      | 5 675                  |                    |                             |                         | 675                     |
| Joel Gonzalez Nava                                      | 6 984                  |                    |                             |                         | 984                     |
| C.P. Alfonso Olguín Soto                                | 7                      |                    |                             | 42,159                  | 42,159                  |
| Lic. Antonio Morales Marín                              | 8 68                   |                    |                             |                         | 68                      |
| <b>Total Derechos a Recibir Efectivo y Equivalentes</b> | <u><u>\$ 9,793</u></u> | <u><u>\$ 0</u></u> | <u><u>\$ 2,300</u></u>      | <u><u>\$ 44,786</u></u> | <u><u>\$ 56,879</u></u> |

- 1 Accesorios de diferencias en I.S.R. de Sueldos y Salarios correspondientes al Ejercicio 2007.
- 2 Gastos a Comprobar.
- 3 Excedentes a reembolsar por servicio de telefonía celular.
- 4 a 6 Infracción vehicular.
- 6 Procedimiento Disciplinario del Ejercicio 2007.
- 7 Gastos a Comprobar.



# TRIBUNAL DE LO CONTENCIOSO ADMINISTRATIVO DEL DISTRITO FEDERAL



## Bienes Muebles - Activo Fijo

|   | SEPTIEMBRE<br>2011 | AGOSTO<br>2011 |
|---|--------------------|----------------|
| <b>Mobiliario y Equipo de Administración</b>                      |                    |                |
| Muebles de Oficina y Estantería                                   | \$ 9,837,682       | \$ 9,837,682   |
| Muebles, Excepto de Oficina y Estantería                          | 253,861            | 253,861        |
| Equipo de Cómputo y de Tecnología de la Información               | 12,484,779         | 12,303,993     |
| Otros Mobiliario y equipo de Administración                       | 21,678             | 21,678         |
|   | \$ 22,598,000      | \$ 22,417,214  |
| <b>Mobiliario y Equipo Educacional y Recreativo</b>               |                    |                |
| Otros Mobiliario y Equipo Educacional y Recreativo                | \$ 276,620         | \$ 276,620     |
|   | \$ 276,620         | \$ 276,620     |
| <b>Equipo e Instrumental Médico y de Laboratorio</b>              |                    |                |
| Equipo Médico y de Laboratorio                                    | \$ 95,158          | \$ 95,158      |
| Instrumental Médico y de Laboratorio                              | 1,254              | 1,254          |
|   | \$ 96,412          | \$ 96,412      |
| <b>Equipo de Transporte</b>                                       |                    |                |
| Servidores Públicos   | \$ 5,740,864       | \$ 5,740,864   |
| Servicios Administrativos   | 688,105            | 688,105        |
|   | \$ 6,428,969       | \$ 6,428,969   |
| <b>Maquinaria, Otros Equipos y Herramientas</b>                   |                    |                |
| Equipo de Comunicación y Telecomunicación                         | \$ 2,083,740       | \$ 2,083,740   |
| Equipos de Generación Eléctrica, Aparatos y Accesorios Eléctricos | 1,028,083          | 1,003,584      |
| Herramientas y Máquinas Herramienta                               | 20,081             | 20,081         |
|   | \$ 3,131,904       | \$ 3,107,405   |
| <b>Colecciones, Oras de Arte y Objetos Valiosos</b>               |                    |                |
| Bienes Artísticos, Culturales y Científicos                       | \$ 87,251          | \$ 87,251      |
|   | \$ 87,251          | \$ 87,251      |
| <b>1.3) Total de Bienes Muebles - Activo Fijo</b>                 | \$ 32,619,156      | \$ 32,413,871  |

## Activos Intangibles

|   | 2011          | 2011          |
|---|---------------|---------------|
| <b>Licencias Informáticas</b>                           |               |               |
| Microsoft office  | \$ 37,519     | \$ 37,519     |
| <b>Amortización Acumulada de Licencias Informáticas</b> |               |               |
| Microsoft office  | ( \$ 37,519 ) | ( \$ 37,519 ) |
| <b>1.4) Total de Activos Intangibles - Neto</b>         | \$ 0          | \$ 0          |



# TRIBUNAL DE LO CONTENCIOSO ADMINISTRATIVO DEL DISTRITO FEDERAL



## PASIVO

| Cuentas por Pagar  | SEPTIEMBRE<br>2011  | AGOSTO<br>2011      |
|--|---------------------|---------------------|
| Las Cuentas por Pagar se integran como a continuación se enlistan: |                     |                     |
| A Servicios Personales   | \$ 1,659,918        | \$ 1,613,830        |
| B Proveedores  | 22,177              | 187,222             |
| C Retenciones y Contribuciones                                     | 3,579,848           | 5,301,449           |
| <b>D</b> Otras Provisiones Largo Plazo                             | 155,126             | 155,126             |
| <b>1.5) Total de Cuentas por Pagar</b>                             | <b>\$ 5,417,069</b> | <b>\$ 7,257,627</b> |

### Antigüedad de Saldos

|   | 90 Días             | 180 Días         | Menor ó = a 365 Días | Mayor a 365 Días | Total               |                     |
|---|---------------------|------------------|----------------------|------------------|---------------------|---------------------|
| Remuneraciones al Personal de Carácter Permanente | \$                  | 1                | 51,463               | \$ 2             | \$ 74,619           | \$ 126,082          |
| Remuneraciones Adicionales y Especiales           | 3                   | 9,000            |                      |                  |                     | 9,000               |
| Seguridad Social y Seguros                        | 4                   | 922,706          |                      |                  |                     | 922,706             |
| Otras Prestaciones Sociales y Económicas          | 5                   | 676,749          |                      |                  |                     | 676,749             |
|   | <b>\$ 1,608,455</b> | <b>\$ 51,463</b> | <b>\$ 0</b>          | <b>\$ 74,619</b> | <b>\$ 1,734,537</b> | <b>A + <b>D</b></b> |

- 1 Finiquitos Personal de Estructura y Operativo.
- 2 Finiquitos Personal, Servicio Social y Liquidación Fonac.
- 3 FONAC periodo 22, ejercicio 2011.
- 4 Seguros de Vida, Vida-Potenciación, Separación Individualizado, Colectivo Retiro, Gastos Médicos Mayores y Pagos a Terceros (Defunción y Autos).
- 5 Aportaciones al Fonac, Cuotas Sindicales, Pensiones Alimenticias, FOVISSSTE Hipotecario, ISSSTE Préstamo Corto y Mediano Plazo e Incidencias de Nómina.

### Antigüedad de Saldos

|   | 90 Días   | 180 Días  | Menor ó = a 365 Días | Mayor a 365 Días | Total             |                     |
|---|-----------|-----------|----------------------|------------------|-------------------|---------------------|
| Adquisición de Bienes y Contratación de Servicios | \$        | 1         | \$ 22,177            | \$ 2             | \$ 80,507         | \$ 102,684          |
|   | <b>\$</b> | <b>\$</b> | <b>\$ 22,177</b>     | <b>\$ 80,507</b> | <b>\$ 102,684</b> | <b>B + <b>D</b></b> |

- 1 Pasivos 2010 por concepto de Servicio de Telefonía Convencional y adquisiciones de Papelería.
- 2 Pasivo correspondiente al servicio por suministro de agua, correspondiente a los ejercicios 2003-2004.

047      046



**TRIBUNAL DE LO CONTENCIOSO ADMINISTRATIVO DEL  
DISTRITO FEDERAL**



**Cuentas por Pagar**

**Antigüedad de Saldos**

|   | 90 Días        | 180 Días | Menor ó = a 365 Días | Mayor a 365 Días | Total          |
|---|----------------|----------|----------------------|------------------|----------------|
| Retenciones de Impuestos                    | 1 \$ 2,883,713 | \$       | \$                   | \$               | \$ 2,883,713   |
| Retenciones del Sistema de Seguridad Social | 2 696,135      |          |                      |                  | 696,135        |
|   | \$ 3,579,848   | \$ 0     | \$ 0                 | \$ 0             | \$ 3,579,848 C |

- 1 Provisiones (I.S.R.) de Sueldos y Salarios, Arrendamiento de Bienes Inmuebles y por Servicios Profesionales del Mes.
- 2 Provisiones correspondientes a ISSSTE del Mes y SAR, Cesantía en Edad Avanzada y Vejez del Bimestre.

Los impuestos registrados al 30 de Septiembre, serán enterados a mas tardar el día 17 del mes siguiente o de conformidad con las Leyes Fiscales relativas.

**2) Notas al Estado de Variaciones en la Hacienda Pública/Patrimonio**

La modificación del Patrimonio Generado se debe a un Ahorro del Período el cual asciende a un monto de \$ 13,059,568.  
(Del cual, el 40% será utilizado para liquidar pasivos a la fecha)

**3) Notas al Estado de Actividades**

**Ingresos de Gestión**

**3.1) Transferencias, Asignaciones, Subsidios y Otras Ayudas**

Transferencias a Órganos Autónomos

Total de Transferencias, Asignaciones, Subsidios y Otras Ayudas

|      | SEPTIEMBRE<br>2011 | AGOSTO<br>2011 |
|------|--------------------|----------------|
| 1 \$ | 197,028,234        | 174,484,737    |
| \$   | 197,028,234        | 174,484,737    |

- 1 Contablemente se refleja dentro de este rubro, el Déficit Presupuestal del Ejercicio 2010, por un importe de \$ 1,416,256

**3.2) Otros Ingresos y Beneficios**

Ingresos Financieros

Otros Ingresos y Beneficios Varios

Total de Otros Ingresos y Beneficios

|      | 2011    | 2011       |
|------|---------|------------|
| 1 \$ | 559,074 | \$ 483,849 |
| 2    | 217,115 | 217,115    |
| \$   | 776,189 | \$ 700,964 |

- 1 Se integran con los rendimientos acumulados obtenidos en el período, por el manejo de Inversiones Temporales y de la Cuenta de Cheques
- 2 Destrucción de expedientes, Reintegro de llamadas y Diferencias por depósitos varios.



**TRIBUNAL DE LO CONTENCIOSO ADMINISTRATIVO DEL  
DISTRITO FEDERAL**



**Gastos y Otras Pérdidas**

Dentro del Capítulo 1000 "Servicios Personales", tenemos que las partidas correspondientes a Sueldos y Asignaciones para Mandos Medios y Superiores representan el 67% del total de los Gastos de Funcionamiento del mes.

**4) Notas al Estado de Flujos de Efectivo**

Sírvase ver la nota 1.1)

**MEMORIA**

**Cuentas de Orden Contable**

**Avales y Garantías**

Fianzas

Total de Avales y Garantías

|    | SEPTIEMBRE<br>2011 | AGOSTO<br>2011      |
|----|--------------------|---------------------|
| \$ | 1,806,754          | \$ 1,806,754        |
| \$ | <u>1,806,754</u>   | <u>\$ 1,806,754</u> |

**Cuentas de Orden Presupuestal**

**Cuentas de Ingresos**

Por Recaudar

Recaudados

**Cuentas de Egresos**

Por Ejercer

Comprometido

Devengado

Ejercido

Pagado

|    |                    |    |                    |
|----|--------------------|----|--------------------|
| \$ | 87,828,792         | \$ | 110,372,289        |
| 1  | 199,008,567        | 1  | 176,465,070        |
| \$ | <u>286,837,359</u> | \$ | <u>286,837,359</u> |
| \$ | 1,579,428          | \$ | 1,845,814          |
|    | 83,732,978         |    | 104,118,315        |
|    | 15,832,260         |    | 16,810,997         |
|    | 127,577            |    | 650,210            |
|    | 185,565,116        |    | 163,412,023        |
| \$ | <u>286,837,359</u> | \$ | <u>286,837,359</u> |

1 Se incluye la incorporación de Rendimientos Financieros por \$ 101,960 , \$ 251,356 y \$ 170,709, así como, cancelación de pasivos 2010 por \$ 40,051



# TRIBUNAL DE LO CONTENCIOSO ADMINISTRATIVO DEL DISTRITO FEDERAL



## GESTIÓN ADMINISTRATIVA

### 1 Introducción

El presupuesto que fue autorizado para este Órgano Jurisdiccional, fue inferior a la cifra de cierre del ejercicio 2010, por tal motivo en el presente ejercicio se han llevado a cabo las gestiones necesarias ante la Secretaría de Finanzas del Gobierno del Distrito Federal, con la finalidad de obtener una respuesta favorable en el otorgamiento de recursos adicionales a los asignados en el Decreto de Presupuesto de Egresos, para este H. Tribunal, a partir del segundo semestre del año.

### 2 Panorama Económico y Financiero

Al cierre del ejercicio 2010, se originó un déficit presupuestal, el cual por acuerdo de la Junta de Gobierno se cubrió con recursos del ejercicio 2011.

### 3 Autorización e Historia

Con la Publicación de la Ley que lo regula, el 17 de Marzo de 1971, nace a la vida Institucional el Tribunal de lo Contencioso Administrativo del Distrito Federal.

Resaltando que a partir del año 2001, el Tribunal adquirió su autonomía presupuestal, consolidándose su naturaleza de Órgano Local Autónomo, ratificando su imparcialidad, para seguir siendo una instancia confiable ante los ciudadanos.

### 4 Organización y Objeto Social

El principal objetivo del Tribunal de lo Contencioso Administrativo del Distrito Federal es conocer, dirimir y resolver por la vía jurisdiccional los conflictos jurídicos que se generan o crean por resoluciones o actos de las Autoridades Administrativas del Distrito Federal, que principalmente pudieran ser en agravio de los ciudadanos.

Para lo cual este Órgano Jurisdiccional está dotado de plena jurisdicción y autonomía para dictar sus fallos, y es independiente de las autoridades administrativas.

Justamente la denominación del "Tribunal" obedece al ámbito donde opera, así como, a sus propósitos y fines. Entendiendo que el término "Contencioso", deriva de los conflictos de los que conoce y resuelve, mientras que la palabra "Administrativo" esta referido a las autoridades administrativas, de las cuales emanan los actos o resoluciones de carácter administrativo o fiscal, que dan origen a esos litigios.

Las obligaciones fiscales de este H. Tribunal son las de retener y enterar los impuestos y cuotas por concepto de pago de remuneraciones a sus trabajadores; así como, exigir que la documentación por concepto de pagos reúna los requisitos fiscales establecidos por la(s) ley(es) correspondiente(s).





## TRIBUNAL DE LO CONTENCIOSO ADMINISTRATIVO DEL DISTRITO FEDERAL



Las actividades institucionales del Tribunal de lo Contencioso Administrativo del Distrito Federal son:

- a Recibir demandas
- b Tramitar juicios
- c Revisar expedientes pendientes de sentencia
- d Dictar Sentencias
- e Interponer recursos
- f Admitir demandas de amparo y cumplimentar sentencias
- g Resolver contradicciones entre resoluciones dictadas por las salas
- h Establecer precedentes y fijar jurisprudencias
- i Brindar servicio gratuito de asesoría y defensa jurídica

### 5 Bases de Preparación de los Estados Financieros

Las principales políticas aplicadas por el Tribunal en la preparación de sus estados financieros son:

- a) Se ha observado la normatividad emitida por el Consejo Nacional de Armonización Contable (CONAC) y las disposiciones legales aplicables.
- b) Las operaciones han sido registradas a valor histórico, en el momento en que son realizadas.
- c) Los bienes muebles son registrados al costo de adquisición. Las reparaciones se afectan directamente al presupuesto del ejercicio.
- d) No se reconoce la depreciación del mobiliario y equipo, así como los efectos inflacionarios en estos activos.
- e) Los estados financieros están a pesos de distinto poder adquisitivo, por lo tanto no son comparables.
- f) El manejo y control del presupuesto se registra en cuentas de orden.

"Bajo protesta de decir verdad declaramos que los Estados Financieros y sus notas, son razonablemente correctos y son responsabilidad del emisor"

051

050

TRIBUNAL DE LO CONTENCIOSO  
ADMINISTRATIVO DEL DISTRITO FEDERAL



**40** ANIVERSARIO  
1971-2011



**40** ANIVERSARIO  
1971-2011

## Tribunal de lo Contencioso Administrativo del Distrito Federal

CALENDARIO DE MINISTRACIONES PARA EL EJERCICIO FISCAL 2011

(ANEXO 1)

PRIMER SEMESTRE

|         |               |
|---------|---------------|
| ENERO   | 22,642,409.00 |
| FEBRERO | 21,468,673.00 |
| MARZO   | 22,372,907.00 |
| ABRIL   | 21,738,726.00 |
| MAYO    | 21,831,583.00 |
| JUNIO   | 20,931,751.00 |

*Ministrada*

*Ministrada*

*Ministrada*

*Ministrada*

*Ministrada*

*Ministrada*

45.76 %

SEGUNDO SEMESTRE

|            |               |
|------------|---------------|
| JULIO      | 23,565,856.00 |
| AGOSTO     | 21,349,088.00 |
| SEPTIEMBRE | 22,543,497.00 |
| OCTUBRE    | 21,270,291.00 |
| NOVIEMBRE  | 36,649,040.00 |
| DICIEMBRE  | 29,909,461.00 |

*Ministrada*

*Ministrada*

*Ministrada*

54.24 %

PRESUPUESTO ASIGNADO  
2011

286,273,282.00

100.00 %

El porcentaje del Presupuesto Ministrado por el Gobierno del Distrito Federal al periodo, corresponde al 69.32, del total de los recursos Asignados a este Tribunal, para el presente Ejercicio Fiscal.

ELABORÓ:

L.E. JEIMY DE LA CRUZ EVANGELISTA  
JUD DE CONTROL PRESUPUESTAL

REVISÓ:

L.C. ARACELI VENTOLERO VEGA  
SUBDIRECTORA DE RECURSOS FINANCIEROS

AUTORIZÓ:

MTR. RAFAEL MUÑOZ FRAGA  
DIRECTOR ADMINISTRATIVO

2011



**40** ANIVERSARIO  
1971-2011

**Tribunal de lo Contencioso Administrativo  
del Distrito Federal**

**MINISTRACIONES TRAMITADAS  
AL MES DE SEPTIEMBRE DE 2011  
(ANEXO 2)**

| PERIODO       | NUMERO DE DOCUMENTO | FECHA DE SOLICITUD | FECHA DE MINISTRACION | IMPORTE               |
|---------------|---------------------|--------------------|-----------------------|-----------------------|
| Enero         | 21 A0 00 00 100000  | 10-Ene-11          | 11-Ene-11             | 22,642,408.99         |
| Febrero       | 21 A0 00 00 100001  | 09-Feb-11          | 11-Feb-11             | 21,468,673.01         |
| Marzo         | 21 A0 00 00 100002  | 04-Mar-11          | 10-Mar-11             | 22,372,907.00         |
| Abril         | 21 A0 00 00 100003  | 08-Abr-11          | 11-Abr-11             | 21,738,726.00         |
| Mayo          | 21 A0 00 00 100004  | 04-May-11          | 12-May-11             | 21,831,583.00         |
| Junio         | 21 A0 00 00 100005  | 06-Jun-11          | 10-Jun-11             | 20,931,751.00         |
| Julio         | 21 A0 00 00 100006  | 08-Jul-11          | 12-Jul-11             | 23,565,856.00         |
| Agosto        | 21 A0 00 00 100007  | 05-Ago-11          | 10-Ago-11             | 21,349,088.00         |
| Septiembre    | 21 A0 00 00 100008  | 05-Sep-11          | 12-Sep-11             | 22,543,497.00         |
| Octubre       |                     |                    |                       |                       |
| Noviembre     |                     |                    |                       |                       |
| Diciembre     |                     |                    |                       |                       |
| <b>TOTAL:</b> |                     |                    |                       | <b>198,444,490.00</b> |

ELABORÓ:  
  
L.E. JEIMY DE LA CRUZ EN ANGEUSTA  
JUD DE CONTROL PRESUPUESTAL

REVISÓ:  
  
L.C. ARACELI VENTOLERO VEGA  
SUBDIRECTORA DE RECURSOS FINANCIEROS

AUTORIZÓ:  
  
Mtro. RAFAEL MUÑOZ FRAGA  
DIRECTOR ADMINISTRATIVO

054 053





TRIBUNAL DE LO CONTENCIOSO ADMINISTRATIVO DEL DISTRITO FEDERAL  
 DIRECCIÓN ADMINISTRATIVA  
 SUBDIRECCIÓN DE RECURSOS FINANCIEROS  
 JUD DE CONTROL PRESUPUESTAL

ESTADO ANALÍTICO DE LOS INGRESOS PRESUPUESTALES  
 ( CIFRAS ACUMULADAS DEL 1ro. DE ENERO AL 30 DE SEPTIEMBRE DE 2011 )  
 ( ANEXO 4 )

| UNIDAD ADMINISTRATIVA: 21 A0 00 "TRIBUNAL DE LO CONTENCIOSO ADMINISTRATIVO DEL DISTRITO FEDERAL" |  |                |                |                |   |       |
|--|--|----------------|----------------|----------------|---|-------|
| FUENTE DE INGRESO  | ANUAL  |                | AL PERÍODO     |                | AVANCE DE RECAUDACIÓN<br>RECAUDACIÓN/ESTIMACIÓN |       |
|  | LEY DE INGRESOS ESTIMADA                               | MODIFICADO     | DEVENGADO      | RECAUDADO      |   |       |
|  | (1)  | (2)            | (3)            | (4)            |   |       |
| I.   | IMPUESTOS  |                |                |                |   |       |
| II.  | CUOTAS Y APORTACIONES DE SEGURIDAD SOCIAL              |                |                |                |   |       |
| III.   | CONTRIBUCIONES DE MEJORAS                              |                |                |                |   |       |
| IV.  | DERECHOS   |                |                |                |   |       |
| V.   | PRODUCTOS  |                |                |                |   |       |
| VI.  | APROVECHAMIENTOS                                       |                |                |                |   |       |
| VII.   | INGRESOS POR VENTAS DE BIENES Y SERVICIOS              |                |                |                |   |       |
| VIII.  | PARTICIPACIONES Y APORTACIONES                         |                |                |                |   |       |
| IX.  | TRANSFERENCIAS, ASIGNACIONES, SUBSIDIOS Y OTRAS AYUDAS | 286,273,282.00 | 286,273,282.00 | 198,444,490.00 | 198,444,490.00                                  | 69.32 |
| X.   | INGRESOS DERIVADOS DE FINANCIAMIENTO                   |                |                |                |   |       |

|             |                |                |                |                |
|-------------|----------------|----------------|----------------|----------------|
| TOTAL TCADF | 286,273,282.00 | 286,273,282.00 | 198,444,490.00 | 198,444,490.00 |
|-------------|----------------|----------------|----------------|----------------|

ELABORÓ:  
  
 L.E. JEIMY DE LA CRUZ Y ANGELISTA  
 JUD DE CONTROL PRESUPUESTAL

REVISÓ:  
  
 L.C. ARAGELI VENTOLERO VEGA  
 SUBDIRECTORA DE RECURSOS FINANCIEROS

AUTORIZÓ:  
  
 MRO. RAFAEL MUÑOZ FRAGA  
 DIRECTOR ADMINISTRATIVO



TRIBUNAL DE LO CONTENCIOSO ADMINISTRATIVO DEL DISTRITO FEDERAL  
DIRECCIÓN ADMINISTRATIVA  
SUBDIRECCIÓN DE RECURSOS FINANCIEROS  
JUD DE CONTROL PRESUPUESTAL

**ESTADO ANALÍTICO DE LOS INGRESOS PRESUPUESTALES**  
( CIFRAS INTERNAS ACUMULADAS DEL 1ro. DE ENERO AL 30 DE SEPTIEMBRE DE 2011 )  
( ANEXO 5 )

| UNIDAD ADMINISTRATIVA: 21 A0 00 "TRIBUNAL DE LO CONTENCIOSO ADMINISTRATIVO DEL DISTRITO FEDERAL" |  |                          |                |                |                |  |
|--|--|--------------------------|----------------|----------------|----------------|--|
| FUENTE DE INGRESO:   |  | ANUAL                    |                | AL PERÍODO     |                | AVANCE DE RECAUDACIÓN RECAUDACIÓN/ESTIMACIÓN |
|  |  | LEY DE INGRESOS ESTIMADA | MODIFICADO     | DEVENGADO      | RECAUDADO      |  |
|  |  | (1)                      | (2)            | (3)            | (4)            |  |
| I.   | IMPUESTOS  |                          |                |                |                |  |
| II.  | CUOTAS Y APORTACIONES DE SEGURIDAD SOCIAL              |                          |                |                |                |  |
| III.   | CONTRIBUCIONES DE MEJORAS                              |                          |                |                |                |  |
| IV.  | DERECHOS   |                          |                |                |                |  |
| V.   | PRODUCTOS  |                          |                |                |                |  |
| VI.  | APROVECHAMIENTOS                                       |                          |                |                |                |  |
| VII.   | INGRESOS POR VENTAS DE BIENES Y SERVICIOS              |                          |                |                |                |  |
| VIII.  | PARTICIPACIONES Y APORTACIONES                         |                          |                |                |                |  |
| IX.  | TRANSFERENCIAS, ASIGNACIONES, SUBSIDIOS Y OTRAS AYUDAS | 286,273,282.00           | 286,273,282.00 | 198,444,490.00 | 198,444,490.00 | 69.32  |
| X.   | INGRESOS DERIVADOS DE FINANCIAMIENTO                   |                          |                |                |                |  |
| XI.  | OTROS INGRESOS *                                       | 564,076.57               | 564,076.57     | 564,076.57     | 564,076.57     | 100.00                                       |

|             |                |                |                |                |
|-------------|----------------|----------------|----------------|----------------|
| TOTAL TCADF | 286,837,358.57 | 286,837,358.57 | 199,008,566.57 | 199,008,566.57 |
|-------------|----------------|----------------|----------------|----------------|

Nota.- ( \* ) Se refiere a los Ingresos distintos a los obtenidos por concepto de Ministración, incorporados al Presupuesto de este Tribunal, previa autorización de la Junta de Gobierno.

El importe por \$101,960.04, se incorporó al Presupuesto de este Tribunal durante el mes de abril, en cumplimiento con el Acuerdo de la Junta de Gobierno de este Tribunal, en su Sesión de fecha 24 de marzo de 2011, y de acuerdo con la instrucción de la Dirección Administrativa, mediante el oficio TCADF/DA/0480/2011, recibido por esta Subdirección el 15 de abril de 2011.

El importe por \$251,356.44, se incorporó al Presupuesto de este Tribunal durante el mes de julio, en cumplimiento con el Acuerdo de la Junta de Gobierno de este Tribunal, en su Sesión de fecha 11 de julio de 2011, y de acuerdo con la instrucción de la Dirección Administrativa, mediante el oficio TCADF/DA/0735-Bis/2011, recibido por esta Subdirección el 12 de julio de 2011.

El importe por \$210,760.09, se incorporó al Presupuesto de este Tribunal durante el mes de agosto, en cumplimiento con el Acuerdo de la Junta de Gobierno de este Tribunal, en su Sesión de fecha 11 de julio de 2011, y de acuerdo con la instrucción de la Dirección Administrativa, mediante el oficio TCADF/DA/885/2011, y TCADF/DA/886/2011, recibidos por esta Subdirección el 22 de agosto de 2011.

ELABORÓ:  
  
L.E. JEMY DE LA CRUZ FANGELISTA  
JUD DE CONTROL PRESUPUESTAL

REVISÓ:  
  
L.E. RAFAEL VENTILERO VEGA  
SUBDIRECTORA DE RECURSOS FINANCIEROS

AUTORIZÓ:  
  
MRO. RAFAEL MUÑOZ FRAGA  
DIRECTOR ADMINISTRATIVO

TRIBUNAL DE LO CONTENCIOSO ADMINISTRATIVO DEL DISTRITO FEDERAL  
DIRECCIÓN ADMINISTRATIVA  
SUBDIRECCIÓN DE RECURSOS FINANCIEROS  
JUD DE CONTROL PRESUPUESTAL

ESTADO DEL EJERCICIO DEL PRESUPUESTO  
POR FUNCIÓN Y CLASIFICACIÓN ECONÓMICA  
(CIFRAS ACUMULADAS DEL 1ro. DE ENERO AL 30 DE SEPTIEMBRE DE 2011)  
(ANEXO 6)

| UNIDAD ADMINISTRATIVA: 21 A0 00 "TRIBUNAL DE LO CONTENCIOSO ADMINISTRATIVO DEL DISTRITO FEDERAL" |    |    |    |    |    |      |          |                               |  |                       |                     |   | AL PERÍODO            |  |                       |  |                                       |                       |                       |  |
|--|----|----|----|----|----|------|----------|-------------------------------|--|-----------------------|---------------------|---|-----------------------|--|-----------------------|--|---------------------------------------|-----------------------|-----------------------|--|
| F  | SF | TR | FF | OR | DL | DG   | CAPÍTULO | DENOMINACIÓN                  | PRESUPUESTO DE EGRESOS APROBADO ANUAL<br>(1) | AFECTACIONES          |                     | PRESUPUESTO MODIFICADO ANUAL<br>(4=(1-2+3)) | COMPROMETIDO<br>(5)   | PRESUPUESTO DISPONIBLE PARA COMPROMETER<br>(6=(4-5)) | DEVENGADO<br>(7)      | COMPROMETIDO NO DEVENGADO<br>(8=(5-7)) | PRESUPUESTO SIN DEVENGAR<br>(9=(4-7)) | EJERCIDO<br>(10)      | PAGADO<br>(11)        | CUENTAS POR PAGAR (DEUDA) *<br>(12=(7-11)) |
|  |    |    |    |    |    |      |          |                               |  | REDUCCIONES<br>(2)    | AMPLIACIONES<br>(3) |   |                       |  |                       |  |                                       |                       |                       |  |
| 02   |    |    |    |    |    |      |          | IMPARTICIÓN DE JUSTICIA       | 286,273,282.00                               | (3,223,589.21)        | 3,787,665.78        | 286,837,358.57                              | 201,524,952.67        | 85,312,405.90  | 201,524,952.67        | 0.00                                   | 85,312,405.90                         | 185,692,692.97        | 185,565,115.99        | 15,959,836.68                              |
| 02   |    |    |    |    |    |      |          | IMPARTICIÓN DE JUSTICIA       | 285,985,282.00                               | (3,220,107.04)        | 3,727,543.58        | 286,492,718.54                              | 201,277,592.64        | 85,215,125.90  | 201,277,592.64        | 0.00                                   | 85,215,125.90                         | 185,489,812.93        | 185,363,344.69        | 15,914,247.95                              |
|  | 1  | 01 |    |    |    |      |          | RECURSOS FISCALES             | 285,985,282.00                               | (3,220,107.04)        | 3,727,543.58        | 286,492,718.54                              | 201,277,592.64        | 85,215,125.90  | 201,277,592.64        | 0.00                                   | 85,215,125.90                         | 185,489,812.93        | 185,363,344.69        | 15,914,247.95                              |
|  |    |    | 0  |    |    |      |          | ASIGNACIÓN ORIGINAL           | 285,985,282.00                               | (3,220,107.04)        | 3,727,543.58        | 286,492,718.54                              | 201,277,592.64        | 85,215,125.90  | 201,277,592.64        | 0.00                                   | 85,215,125.90                         | 185,489,812.93        | 185,363,344.69        | 15,914,247.95                              |
|  |    |    |    | 1  |    |      |          | NORMAL                        | 285,985,282.00                               | (3,220,107.04)        | 3,727,543.58        | 286,492,718.54                              | 201,277,592.64        | 85,215,125.90  | 201,277,592.64        | 0.00                                   | 85,215,125.90                         | 185,489,812.93        | 185,363,344.69        | 15,914,247.95                              |
|  |    |    |    |    |    | 1000 |          | SERVICIOS PERSONALES          | 242,203,490.24                               | (1,190,248.88)        | 1,181,608.85        | 242,194,850.21                              | 169,935,070.20        | 72,259,780.01  | 169,935,070.20        | 0.00                                   | 72,259,780.01                         | 157,706,216.28        | 157,683,561.19        | 12,251,509.01                              |
|  |    |    |    |    |    | 2000 |          | MATERIALES Y SUMINISTROS      | 3,003,341.46                                 | (715,000.76)          | 972,670.57          | 3,261,011.27                                | 2,151,938.00          | 1,109,073.27   | 2,151,938.00          | 0.00                                   | 1,109,073.27                          | 2,145,658.02          | 2,145,612.00          | 6,326.00                                   |
|  |    |    |    |    |    | 3000 |          | SERVICIOS GENERALES           | 39,917,050.30                                | (1,126,175.96)        | 897,305.55          | 39,688,179.89                               | 28,885,777.89         | 10,802,402.00  | 28,885,777.89         | 0.00                                   | 10,802,402.00                         | 25,338,236.08         | 25,234,468.95         | 3,651,308.94                               |
|  |    |    |    |    |    | 5000 |          | BIENES, MUEBLES E INTANGIBLES | 861,400.00                                   | (188,681.44)          | 675,958.61          | 1,348,677.17                                | 304,806.55            | 1,043,870.62   | 304,806.55            | 0.00                                   | 1,043,870.62                          | 299,702.55            | 299,702.55            | 5,104.00                                   |
| 03   |    |    |    |    |    |      |          | ADMINISTRACIÓN PÚBLICA        | 288,000.00                                   | (3,482.17)            | 60,122.20           | 344,640.03                                  | 247,360.03            | 97,280.00  | 247,360.03            | 0.00                                   | 97,280.00                             | 202,880.04            | 201,771.30            | 45,588.73                                  |
|  | 1  | 01 |    |    |    |      |          | RECURSOS FISCALES             | 288,000.00                                   | (3,482.17)            | 60,122.20           | 344,640.03                                  | 247,360.03            | 97,280.00  | 247,360.03            | 0.00                                   | 97,280.00                             | 202,880.04            | 201,771.30            | 45,588.73                                  |
|  |    |    | 0  |    |    |      |          | ASIGNACIÓN ORIGINAL           | 288,000.00                                   | (3,482.17)            | 60,122.20           | 344,640.03                                  | 247,360.03            | 97,280.00  | 247,360.03            | 0.00                                   | 97,280.00                             | 202,880.04            | 201,771.30            | 45,588.73                                  |
|  |    |    |    | 1  |    |      |          | NORMAL                        | 288,000.00                                   | (3,482.17)            | 60,122.20           | 344,640.03                                  | 247,360.03            | 97,280.00  | 247,360.03            | 0.00                                   | 97,280.00                             | 202,880.04            | 201,771.30            | 45,588.73                                  |
|  |    |    |    |    |    | 1000 |          | SERVICIOS PERSONALES          | 288,000.00                                   | (3,482.17)            | 60,122.20           | 344,640.03                                  | 247,360.03            | 97,280.00  | 247,360.03            | 0.00                                   | 97,280.00                             | 202,880.04            | 201,771.30            | 45,588.73                                  |
|  |    |    |    |    |    | 3000 |          | SERVICIOS GENERALES           | 0.00   | 0.00                  | 0.00                | 0.00  | 0.00                  | 0.00   | 0.00                  | 0.00                                   | 0.00                                  | 0.00                  | 0.00                  | 0.00                                       |
| <b>TOTAL CADP</b>  |    |    |    |    |    |      |          |                               | <b>286,273,282.00</b>                        | <b>(3,223,589.21)</b> | <b>3,787,665.78</b> | <b>286,837,358.57</b>                       | <b>201,524,952.67</b> | <b>85,312,405.90</b>                                 | <b>201,524,952.67</b> | <b>0.00</b>                            | <b>85,312,405.90</b>                  | <b>185,692,692.97</b> | <b>185,565,115.99</b> | <b>15,959,836.68</b>                       |

ELABORÓ:  
  
L.E. JIMY DE LA CRUZ EVANGELISTA  
JUD DE CONTROL PRESUPUESTAL

REVISÓ:  
  
L.C. MACIEL VENTUROSO YEB  
SUBDIRECCIÓN DE RECURSOS FINANCIEROS

AUTORIZÓ:  
  
Mtro. RAFAEL MUÑOZ FRAGA  
DIRECTOR ADMINISTRATIVO




**TRIBUNAL DE LO CONTENCIOSO ADMINISTRATIVO DEL DISTRITO FEDERAL**  
**DIRECCIÓN ADMINISTRATIVA**  
**SUBDIRECCIÓN DE RECURSOS FINANCIEROS**  
**JUD DE CONTROL PRESUPUESTAL**

**ESTADO DEL PRESUPUESTO POR TIPO DE GASTO**  
 ( CIFRAS ACUMULADAS DEL 1ro. DE ENERO AL 30 DE SEPTIEMBRE DE 2011 )  
 ( ANEXO 7 )

| UNIDAD ADMINISTRATIVA: 21 A000 "TRIBUNAL DE LO CONTENCIOSO ADMINISTRATIVO DEL DISTRITO FEDERAL" |          |                               |                                 |                       |                     |                        |                       |   |                       |                           |                          |                       |                       |                             |
|---|----------|-------------------------------|---------------------------------|-----------------------|---------------------|------------------------|-----------------------|---|-----------------------|---------------------------|--------------------------|-----------------------|-----------------------|-----------------------------|
| TG  | CAPÍTULO | DENOMINACIÓN                  | PRESUPUESTO DE EGRESOS APROBADO | AFECTACIONES          |                     | PRESUPUESTO MODIFICADO | COMPROMETIDO          | PRESUPUESTO DISPONIBLE PARA COMPROMETER | DEVENGADO             | COMPROMETIDO NO DEVENGADO | PRESUPUESTO SIN DEVENGAR | EJERCIDO              | PAGADO                | CUENTAS POR PAGAR (DEUDA) * |
|   |          |                               |                                 | REDUCCIONES           | AMPLIACIONES        |                        |                       |   |                       |                           |                          |                       |                       |                             |
|   |          |                               | (1)                             | (2)                   | (3)                 | 4=(1+3)                | (5)                   | 6=(4-5)                                 | (7)                   | 8=(5-7)                   | 9=(4-7)                  | (10)                  | (11)                  | 12=(7-11)                   |
| 1   |          | <b>GASTO CORRIENTE</b>        | 285,411,882.00                  | (3,034,907.77)        | 3,111,707.17        | 285,488,681.40         | 201,220,146.12        | 84,268,535.28                           | 201,220,146.12        | 0.00                      | 84,268,535.28            | 185,992,990.42        | 185,265,413.44        | 15,954,732.68               |
|   | 1000     | SERVICIOS PERSONALES          | 242,491,490.24                  | (1,193,731.05)        | 1,241,731.05        | 242,539,490.24         | 170,182,430.23        | 72,357,060.01                           | 170,182,430.23        | 0.00                      | 72,357,060.01            | 157,909,096.32        | 157,885,332.49        | 12,297,097.74               |
|   | 2000     | MATERIALES Y SUMINISTROS      | 3,003,341.46                    | (715,000.76)          | 972,670.57          | 3,261,011.27           | 2,151,938.00          | 1,109,073.27                            | 2,151,938.00          | 0.00                      | 1,109,073.27             | 2,145,658.02          | 2,145,612.00          | 6,326.00                    |
|   | 3000     | SERVICIOS GENERALES           | 39,917,050.30                   | (1,126,175.96)        | 897,305.55          | 39,688,179.89          | 28,885,777.89         | 10,802,402.00                           | 28,885,777.89         | 0.00                      | 10,802,402.00            | 25,338,236.08         | 25,234,468.95         | 3,651,308.94                |
| 2   |          | <b>GASTO DE CAPITAL</b>       | 861,400.00                      | (188,681.44)          | 675,958.61          | 1,348,677.17           | 304,806.55            | 1,043,870.62                            | 304,806.55            | 0.00                      | 1,043,870.62             | 299,702.55            | 299,702.55            | 5,104.00                    |
|   | 5000     | BIENES, MUEBLES E INTANGIBLES | 861,400.00                      | (188,681.44)          | 675,958.61          | 1,348,677.17           | 304,806.55            | 1,043,870.62                            | 304,806.55            | 0.00                      | 1,043,870.62             | 299,702.55            | 299,702.55            | 5,104.00                    |
| <b>TOTAL IGADF</b>  |          |                               | <b>286,273,282.00</b>           | <b>(3,223,589.21)</b> | <b>3,787,665.78</b> | <b>286,837,358.57</b>  | <b>201,524,952.67</b> | <b>85,312,405.90</b>                    | <b>201,524,952.67</b> | <b>0.00</b>               | <b>85,312,405.90</b>     | <b>185,692,692.97</b> | <b>185,565,115.99</b> | <b>15,959,836.68</b>        |

ELABORÓ:  
  
 LE JIMMY DE LA CRUZ FRANCO  
 JUD DE CONTROL PRESUPUESTAL

REVISÓ:  
  
 L.C. A. RACÉN VENTILERO VEGA  
 SUBDIRECTORA DE RECURSOS FINANCIEROS

AUTORIZÓ:  
  
 MTR. RAFAEL MUÑOZ FRAGA  
 DIRECTOR ADMINISTRATIVO



TRIBUNAL DE LO CONTENCIOSO ADMINISTRATIVO DEL DISTRITO FEDERAL  
 DIRECCIÓN ADMINISTRATIVA  
 SUBDIRECCIÓN DE RECURSOS FINANCIEROS  
 JUD DE CONTROL PRESUPUESTAL

PORCENTAJES DE AVANCE  
 (CIFRAS ACUMULADAS DEL 1ro. DE ENERO AL 30 DE SEPTIEMBRE DE 2011)  
 (ANEXO 8)

| UNIDAD ADMINISTRATIVA: 21 A0 00 "TRIBUNAL DE LO CONTENCIOSO ADMINISTRATIVO DEL DISTRITO FEDERAL" |                                 |                        |                            |           |  |   |                       |           |                       |                         |                              |             |   |
|--|---------------------------------|------------------------|----------------------------|-----------|--|---|-----------------------|-----------|-----------------------|-------------------------|------------------------------|-------------|---|
| CAPÍTULO   | ANUAL                           |                        | INCREMENTO Y/O DISMINUCIÓN | %         | AL PERÍODO                             |   | AL PERÍODO            | %         | AL PERÍODO            |                         | VARIACIÓN DEVENGADO & PAGADO | %           | % |
|  | PRESUPUESTO DE EGRESOS APROBADO | PRESUPUESTO MODIFICADO |                            |           | PRESUPUESTO COMPROMETIDO Y/O DEVENGADO | COMPROMETIDO Y/O DEVENGADO & MODIFICADO |                       |           | PRESUPUESTO EJERCIDO  | EJERCIDO & COMPROMETIDO |                              |             |   |
| (1)  | (2)                             | (3)                    | (4)                        | 5 = (4/2) | (6)                                    | 7 = (6/3)                               | (8)                   | 9 = (8/6) | (10)                  | 11 = (10/6)             | 12 = (10/6)                  | 13 = (10/8) |   |
| 1000   | 242,491,490.24                  | 242,539,490.24         | 48,000.00                  | 0.02      | 170,182,430.23                         | 70.17                                   | 157,909,096.32        | 92.79     | 157,885,332.49        | 12,297,097.74           | 92.77                        | 99.98       |   |
| 2000   | 3,003,341.46                    | 3,261,011.27           | 257,669.81                 | 8.58      | 2,151,938.00                           | 65.99                                   | 2,145,658.02          | 99.71     | 2,145,612.00          | 6,326.00                | 99.71                        | 100.00      |   |
| 3000   | 39,917,050.30                   | 39,688,179.89          | (228,870.41)               | (0.57)    | 28,885,777.89                          | 72.78                                   | 25,338,236.08         | 87.72     | 25,234,468.95         | 3,651,308.94            | 87.36                        | 99.59       |   |
| 5000   | 861,400.00                      | 1,348,677.17           | 487,277.17                 | 56.57     | 304,806.55                             | 22.60                                   | 299,702.55            | 98.33     | 299,702.55            | 5,104.00                | 98.33                        | 100.00      |   |
| <b>TOTAL</b>   | <b>286,273,282.00</b>           | <b>286,837,358.57</b>  | <b>564,076.57</b>          |           | <b>201,524,952.67</b>                  |   | <b>185,692,692.97</b> |           | <b>185,565,115.99</b> | <b>15,959,836.68</b>    |                              |             |   |

ELABORÓ:  
  
 LEIDY DE LOS ANGELES  
 JUD. DE CONTROL PRESUPUESTAL

REVISÓ:  
  
 L.C. ARACELI VENTUROSO VEGA  
 SUBDIRECTORA DE RECURSOS FINANCIEROS

AUTORIZÓ:  
  
 MTR. RAFAEL MUÑOZ FRAGA  
 DIRECTOR ADMINISTRATIVO

059 060



40 ANIVERSARIO  
1971-2011

TRIBUNAL DE LO CONTENCIOSO ADMINISTRATIVO DEL DISTRITO FEDERAL  
DIRECCIÓN ADMINISTRATIVA  
SUBDIRECCIÓN DE RECURSOS FINANCIEROS  
JUD DE CONTROL PRESUPUESTAL

CUENTAS POR PAGAR  
( CIFRAS ACUMULADAS DEL 1ro. DE ENERO AL 30 DE SEPTIEMBRE DE 2011 )  
( ANEXO 9 )

| UNIDAD ADMINISTRATIVA: 21 A0 00 "TRIBUNAL DE LO CONTENCIOSO ADMINISTRATIVO DEL DISTRITO FEDERAL" |                          |         |                                      |                       |                     |               |
|--|--------------------------|---------|--------------------------------------|-----------------------|---------------------|---------------|
| CAPITULO   | DENOMINACIÓN             | PARTIDA | CONCEPTOS                            | IMPORTE               |                     | TOTAL         |
|  |                          |         |                                      | DEVENGADO SIN EJERCER | DEVENGADO SIN PAGAR |               |
|  |                          | (1)     | (2)                                  | (3)                   | (4)                 | S = (3 + 4)   |
| 1000   | SERVICIOS PERSONALES     |         |                                      | 12,273,333.91         | 23,763.83           | 12,297,097.74 |
|  |                          | 1131-01 | Sueldos                              | (1,756.20)            | 3,939.00            |               |
|  |                          | 1131-04 | Vacaciones                           | 0.00                  | 4,150.93            |               |
|  |                          | 1231-01 | Servicio Social                      | 26,479.99             | 1,108.74            |               |
|  |                          | 1231-02 | Prácticas Profesionales              | 0.00                  | 3,600.00            |               |
|  |                          | 1311-01 | Prima Quinquenal                     | (10.98)               | 0.00                |               |
|  |                          | 1321-01 | Prima Vacacional                     | 0.00                  | 2,075.47            |               |
|  |                          | 1323-01 | Aguinaldo                            | 4,721,372.87          | 8,295.46            |               |
|  |                          | 1411-01 | Aportaciones TCADF                   | 256,374.49            | 0.00                |               |
|  |                          | 1421-01 | Fovissste                            | 257,712.86            | 0.00                |               |
|  |                          | 1431-01 | SAR (Aport.TCADF)                    | 103,189.40            | 0.00                |               |
|  |                          | 1431-02 | Seguro de Retiro, Cesantia y Vejez   | 163,539.75            | 0.00                |               |
|  |                          | 1431-03 | Ahorro Solidario                     | 18,669.14             | 0.00                |               |
|  |                          | 1441-01 | Seguro de Vida Institucional         | 296,172.07            | 0.00                |               |
|  |                          | 1443-01 | Seguro de Separacion Individualizado | 9,052.95              | 0.00                |               |
|  |                          | 1443-02 | Seguro Colectivo de Retiro           | 374,932.10            | 0.00                |               |
|  |                          | 1444-01 | Seguro de Gastos Médicos Mayores     | 215,625.32            | 0.00                |               |
|  |                          | 1444-02 | Seguro Actuarios                     | 6,216.80              | 0.00                |               |
|  |                          | 1511-01 | Fonac                                | 58,553.10             | 0.00                |               |
|  |                          | 1541-01 | Despensa                             | (120.00)              | 0.00                |               |
|  |                          | 1544-01 | Complemento - Operativo              | 63,562.54             | 217.23              |               |
|  |                          | 1545-01 | Despensa                             | (13.02)               | 32.50               |               |
|  |                          | 1545-02 | Prevision Social Multiple            | (16.20)               | 40.50               |               |
|  |                          | 1545-03 | Ayuda de Servicio por Traslado       | (1.62)                | 4.00                |               |
|  |                          | 1549-01 | Sindicato, Art. 82                   | 7,896.24              | 0.00                |               |
|  |                          | 1551-01 | Capacitacion y Desarrollo            | (40.02)               | 300.00              |               |
|  |                          | 1591-01 | Asignación MMYS                      | 5,350,653.36          | 0.00                |               |
|  |                          | 1811-01 | 2.5% Sobre Nómina                    | 345,288.97            | 0.00                |               |
| 2000   | MATERIALES Y SUMINISTROS |         |                                      | 6,279.98              | 46.02               | 6,326.00      |
|  |                          | 2111-01 | Articulos Menores de Oficina         | 1,716.67              | 0.00                |               |

061

060



40 ANIVERSARIO  
1971-2011

TRIBUNAL DE LO CONTENCIOSO ADMINISTRATIVO DEL DISTRITO FEDERAL

DIRECCIÓN ADMINISTRATIVA  
SUBDIRECCIÓN DE RECURSOS FINANCIEROS  
JUD DE CONTROL PRESUPUESTAL

CUENTAS POR PAGAR

( CIFRAS ACUMULADAS DEL 1ro. DE ENERO AL 30 DE SEPTIEMBRE DE 2011 )  
( ANEXO 9 )

| UNIDAD ADMINISTRATIVA: 21 A0 00 "TRIBUNAL DE LO CONTENCIOSO ADMINISTRATIVO DEL DISTRITO FEDERAL" |                     |         |                                  |                       |                     |              |
|--|---------------------|---------|----------------------------------|-----------------------|---------------------|--------------|
| CAPÍTULO   | DENOMINACIÓN        | PARTIDA | CONCEPTOS                        | IMPORTE               |                     | TOTAL        |
|  |                     |         |                                  | DEVENGADO SIN EJERCER | DEVENGADO SIN PAGAR |              |
|  |                     | (1)     | (2)                              | (3)                   | (4)                 | 5 = (3+4)    |
|  |                     | 2211-02 | Alimentación de Personas         | 593.80                | 46.02               |              |
|  |                     | 2531-01 | Medicamentos                     | 2.54                  | 0.00                |              |
|  |                     | 2541-01 | Materiales de Curación           | 0.00                  | 0.00                |              |
|  |                     | 2611-01 | Combustibles y Lubricantes       | 314.99                | 0.00                |              |
|  |                     | 2721-01 | Varios                           | 34.49                 | 0.00                |              |
|  |                     | 2961-01 | Ref. Acc. p/equipo de Transporte | 3,617.49              | 0.00                |              |
| 3000   | SERVICIOS GENERALES |         |                                  | 3,547,541.81          | 103,767.13          | 3,651,308.94 |
|  |                     | 3112-01 | Luz                              | 214,460.00            | 0.00                |              |
|  |                     | 3131-01 | Suministro de Agua               | 36,951.00             | 0.00                |              |
|  |                     | 3141-01 | Telefonía Convencional           | 180,854.09            | 0.00                |              |
|  |                     | 3141-02 | Telefonía Lada Enlace            | 4,337.10              | 0.00                |              |
|  |                     | 3151-01 | Celular Magistrados              | 26,739.00             | 0.00                |              |
|  |                     | 3171-01 | Servicio de Cable                | 203.42                | 0.00                |              |
|  |                     | 3171-02 | Internet                         | 75,820.00             | 0.00                |              |
|  |                     | 3221-01 | Renta de Inmuebles               | 2,118,813.00          | 0.00                |              |
|  |                     | 3231-01 | Renta de Fotocopiado             | 278,689.83            | 0.00                |              |
|  |                     | 3253-01 | Transporte p/personal            | 8,265.00              | 0.00                |              |
|  |                     | 3271-01 | Licencias                        | 0.00                  | 91,306.99           |              |
|  |                     | 3311-01 | Honorarios Profesionales         | 138,347.40            | 0.00                |              |
|  |                     | 3381-01 | Vigilancia                       | 112,775.96            | 0.00                |              |
|  |                     | 3451-01 | Seguros Vehiculares              | 10,324.72             | 0.00                |              |
|  |                     | 3451-02 | Seguro de Contenidos             | 6,050.56              | 0.00                |              |
|  |                     | 3521-01 | Varios                           | 672.80                | 0.00                |              |
|  |                     | 3531-01 | Equipo de Telefonía              | 96,999.98             | 0.00                |              |
|  |                     | 3531-02 | Impresoras                       | 10,111.11             | 0.00                |              |
|  |                     | 3553-01 | Mantenimiento Servicios          | 234.81                | 0.00                |              |
|  |                     | 3553-02 | Mantenimiento Magistrados        | 510.50                | 0.00                |              |
|  |                     | 3571-01 | Mantenimientos                   | 91,644.64             | 12,460.14           |              |
|  |                     | 3581-01 | Limpieza Inmuebles               | 133,006.15            | 0.00                |              |
|  |                     | 3581-02 | Retiro de basura                 | 377.14                | 0.00                |              |

062 061



40 ANIVERSARIO  
1971-2011

TRIBUNAL DE LO CONTENCIOSO ADMINISTRATIVO DEL DISTRITO FEDERAL  
DIRECCIÓN ADMINISTRATIVA  
SUBDIRECCIÓN DE RECURSOS FINANCIEROS  
JUD DE CONTROL PRESUPUESTAL

CUENTAS POR PAGAR  
( CIFRAS ACUMULADAS DEL 1ro. DE ENERO AL 30 DE SEPTIEMBRE DE 2011 )  
( ANEXO 9 )

| UNIDAD ADMINISTRATIVA: 21 A0 00 "TRIBUNAL DE LO CONTENCIOSO ADMINISTRATIVO DEL DISTRITO FEDERAL" |   |         |                  |                       |                     |                      |
|--|---|---------|------------------|-----------------------|---------------------|----------------------|
| CAPÍTULO   | DENOMINACIÓN                            | PARTIDA | CONCEPTOS        | IMPORTE               |                     | TOTAL                |
|  |   |         |                  | DEVENGADO SIN EJERCER | DEVENGADO SIN PAGAR |                      |
|  |   | (1)     | (2)              | (3)                   | (4)                 | S = (3 + 4)          |
|  |   | 3722-02 | Pasajes Locales  | 490.00                | 0.00                |                      |
|  |   | 3751-01 | Viáticos         | 700.00                | 0.00                |                      |
|  |   | 3921-01 | Verificaciones   | 163.60                | 0.00                |                      |
| 5000   | BIENES, MUEBLES INMUEBLES E INTANGIBLES |         |                  | 5,104.00              | 0.00                | 5,104.00             |
|  |   | 5661-01 | Fuentes de Poder | 5,104.00              | 0.00                |                      |
| <b>TOTAL TCADE</b>   |   |         |                  | <b>15,832,259.70</b>  | <b>127,576.98</b>   | <b>15,959,836.68</b> |

ELABORÓ:  
  
L.E. JEIMY DE LA CRUZ EVANGELISTA  
JUD DE CONTROL PRESUPUESTAL

REVISÓ:  
  
L.C. ARACELI VENTOLERO VEGA  
SUBDIRECTORA DE RECURSOS FINANCIEROS

AUTORIZÓ:  
  
MIRO. RAFAEL MUÑOZ FRAGA  
DIRECTOR ADMINISTRATIVO

## JUNTA LOCAL DE CONCILIACIÓN Y ARBITRAJE DEL DISTRITO FEDERAL

### INFORME DE AVANCE TRIMESTRAL ENERO-SEPTIEMBRE 2011

ELABORÓ:



LIC. SUSANA HARÓ VALDÉS  
COORDINADORA DE RECURSOS FINANCIEROS

REVISÓ:



C. ANA MARÍA DE JESÚS VILLANUEVA MEDINA  
COORDINADORA GENERAL DE ADMINISTRACIÓN

AUTORIZÓ:



LIC. RAMÓN MONTAÑO CUADRA  
PRESIDENTE

**001**

Informe de Avance Trimestral  
Enero-Septiembre 2011

## ÍNDICE

|                 |  |    |
|-----------------|--|----|
| <b>EPCG-I</b>   | Explicación a la Evolución Presupuestal por Capítulo de Gasto con Dígito Identificador 1                               | 3  |
| <b>EPCG-II</b>  | Evolución Presupuestal por Capítulo de Gasto con Dígito Identificador 2  | 5  |
| <b>EAP-I</b>    | Evolución de las Adecuaciones Presupuestales   | 6  |
| <b>EAP-II</b>   | Explicación a las Adecuaciones Presupuestales  | 7  |
| <b>PAPR</b>     | Principales Acciones. Programas Públicos o Proyectos Realizados  | 8  |
| <b>IAPP</b>     | Indicadores Asociados a Programas Públicos   | 17 |
| <b>EVPP-I</b>   | Evaluación Programático - Presupuestal de Actividades Institucionales  | 24 |
| <b>EVPP-II</b>  | Explicación a las Variaciones de la Evaluación Programático - Presupuestal de Actividades Institucionales              | 25 |
| <b>ADyS-I</b>   | Ayudas, Donativos y Subsidios  | 26 |
| <b>ADyS-II</b>  | Ayudas, Donativos y Subsidios a Fideicomisos   | 27 |
| <b>PROSAP</b>   | Programas que otorgan Subsidios y Apoyos a la Población  | 28 |
| <b>FIDCO-I</b>  | Fideicomisos Constituidos  | 29 |
| <b>FIDCO-II</b> | Fideicomisos Constituidos  | 30 |
| <b>PIME</b>     | Programa Integral de Mantenimiento de Escuelas   | 31 |
| <b>PDE</b>      | Proyectos Delegacionales Etiquetados   | 32 |
| <b>PPD</b>      | Presupuesto Participativo para las Delegaciones  | 33 |
| <b>EUAC</b>     | Explicación de las Unidades Administrativas Consolidadoras a la Evolución Presupuestal del Gasto Registrado con Dígito | 34 |
| <b>REA-I</b>    | Remanentes de Ejercicios Anteriores de los Órganos Autónomos y de Gobierno   | 35 |
| <b>REA-II</b>   | Reintegros del Ejercicio Anterior de los Órganos Autónomos y de Gobierno   | 36 |
| <b>IDT</b>      | Ingresos distintos a las Transferencias de los Órganos Autónomos y de Gobierno   | 37 |
| <b>APOGA-I</b>  | Adecuaciones Presupuestales de los Órganos de Gobierno y Autónomos   | 38 |
| <b>APOGA-II</b> | Adecuaciones Presupuestales de los Órganos de Gobierno y Autónomos   | 39 |

**EPCG-I EXPLICACIÓN A LA EVOLUCIÓN PRESUPUESTAL POR CAPÍTULO DE GASTO CON DÍGITO IDENTIFICADOR 1**

| UNIDAD RESPONSABLE: |          | JUNTA LOCAL DE CONCILIACIÓN Y ARBITRAJE DEL DISTRITO FEDERAL |                |                       |                   |              |   |
|---------------------|----------|--|----------------|-----------------------|-------------------|--------------|---|
| PERÍODO:            |          | ENERO - SEPTIEMBRE 2011                                      |                |                       |                   |              |   |
| R                   | CAPÍTULO | PRESUPUESTO (Pesos con dos decimales)                        |                |                       |                   |              | A) EXPLICAR LAS VARIACIONES DEL PRESUPUESTO PROGRAMADO MODIFICADO RESPECTO DEL DEVENGADO AL PERIODO.<br><br>B) SEÑALAR LOS CONCEPTOS DE GASTO REGISTRADOS COMO PENDIENTE DE PAGO Y EXPLICAR LAS CAUSAS QUE LO ORIGINARON.   |
|                     |          | PROGRAMADO MODIFICADO (1)                                    | EJERCIDO (2)   | PENDIENTE DE PAGO (3) | DEVENGADO 2+3=(4) | VAR. 1-4=(5) |   |
| 02                  | 1000     | 194,351,685.19   | 185,071,152.34 | 2,200,715.18          | 187,271,867.52    | 7,079,817.67 | <p>A) La variación corresponde principalmente a las plazas vacantes y las faltas, retardos y licencias sin goce de sueldo, aplicados al personal, lo que repercute directamente en la disminución del pago de sueldos, estímulos, aportaciones de seguridad social y prestaciones económicas, así como a las previsiones que esta Junta Local tiene contempladas para hacer frente al pago de los sueldos y demás prestaciones del personal, hasta donde el presupuesto lo permita.</p> <p>B) Se tiene pendiente de pago las aportaciones patronales del FONAC correspondientes a la segunda quincena de septiembre de 2011; el pago del seguro de vida de los meses de julio, agosto y septiembre de 2011 y el pago del impuesto sobre nóminas del mes septiembre, conceptos que por las normas aplicables a cada uno de ellos, los pagos se efectuarán en el mes de octubre, asimismo, se tiene pendiente de pago los vales de fin de año 2010 aplicables al presupuesto 2011, derivado de las negociaciones de paga gestionadas con el proveedor.</p>  |
| 02                  | 2000     | 5,847,242.72   | 4,898,597.96   | 51,737.74             | 4,950,335.70      | 896,907.02   | <p>A) La variación corresponde principalmente a los recursos que se tienen para la adquisición de los broches instalados en los expedientes que se manejan el Tribunal, los cuales no se han adquirido porque se está analizando la cantidad de broches requeridos en cada Junta Especial y a los recursos que se tienen reservados para la compra de refacciones de equipo de cómputo y de equipo de transporte.</p> <p>B) Se encuentra pendiente de pago el consumo de combustible del parque vehicular de esta Junta Local, correspondiente a la segunda quincena del mes de septiembre de 2011, ya que el proveedor envió su factura posteriormente al cierre presupuestal del periodo.</p>   |
| 02                  | 3000     | 18,800,252.89  | 15,364,895.58  | 1,210,673.37          | 16,575,568.95     | 2,224,683.94 | <p>A) La variación corresponde principalmente a los recursos que se tienen comprometidos para el pago de diversos conceptos como son: trabajos de mantenimiento e instalación requeridos en el ala norte del inmueble que le fue asignado a este Tribunal; trabajos de mantenimiento al mobiliario, equipo y equipo de transporte propiedad de la Junta Local; servicios de auditoría externa y pago de peritajes y traductores requeridos en los juicios llevados en el Tribunal, los cuales pueden ser requeridos en cualquier momento.</p> <p>B) Se encuentran pendientes de pago los servicios de: energía eléctrica del mes de septiembre; agua del quinto bimestre de 2011; teléfonos de México del mes de septiembre; servicio de radiocomunicación de los meses de julio a septiembre; arrendamiento de Web Hosting del mes de septiembre; arrendamiento de fotocopiado de los meses de mayo a septiembre; policía auxiliar de los meses de agosto y septiembre; traslado de nómina del mes de septiembre y el servicio de limpieza del mes de septiembre, ya que los proveedores no han enviado sus facturas correspondientes para el pago o las enviaron posteriormente al cierre presupuestal.</p> |



**EPCG-I EXPLICACIÓN A LA EVOLUCIÓN PRESUPUESTAL POR CAPÍTULO DE GASTO CON DÍGITO IDENTIFICADOR 1**

| UNIDAD RESPONSABLE: JUNTA LOCAL DE CONCILIACIÓN Y ARBITRAJE DEL DISTRITO FEDERAL |          |                                       |                |                       |                   |               |   |
|--|----------|---------------------------------------|----------------|-----------------------|-------------------|---------------|---|
| PERÍODO: ENERO - SEPTIEMBRE 2011   |          |                                       |                |                       |                   |               |   |
| R  | CAPÍTULO | PRESUPUESTO (Pesos con dos decimales) |                |                       |                   |               | A) EXPLICAR LAS VARIACIONES DEL PRESUPUESTO PROGRAMADO MODIFICADO RESPECTO DEL DEVENGADO AL PERÍODO.<br>B) SEÑALAR LOS CONCEPTOS DE GASTO REGISTRADOS COMO PENDIENTE DE PAGO Y EXPLICAR LAS CAUSAS QUE LO ORIGINARON.   |
|  |          | PROGRAMADO MODIFICADO (1)             | EJERCIDO (2)   | PENDIENTE DE PAGO (3) | DEVENGADO 2+3=(4) | VAR. 1-4=(5)  |   |
| 02   | 4000     |                                       |                |                       |                   |               | A)<br>B)  |
| 02   | 5000     | 6,732,791.86                          | 3,818,909.02   | -                     | 3,818,909.02      | 2,913,882.84  | A) La variación corresponde principalmente a los recursos que se tienen comprometidos para la adquisición de: equipo de cómputo y un conmutador para sustituir el actual porque presenta muchas fallas, los cuales se encuentran en proceso de adjudicación; un sistema contra incendios que se instalará en el archivo de la Secretaría Auxiliar de Contratos Colectivos, el cual se está instalando y la adquisición de dos torniquetes de acero para el acceso de litigantes, el cual iniciará el proceso de adjudicación.<br>B) En este capítulo no se tienen conceptos pendientes de pago para este periodo. |
| 02   | 6000     | 15,783,447.73                         | 617,120.00     | -                     | 617,120.00        | 15,166,327.73 | A) La variación deriva de los recursos que se tienen destinados para la ejecución de los trabajos de obra en materia de refuerzo y rigidización de la estructura, así como la rehabilitación de interiores del edificio asignado a este Tribunal, la cual iniciará en el mes de noviembre, ya que la empresa que realizó el Estudio de Estabilidad y Seguridad Estructural entregó su informe a finales del mes de septiembre.<br>B) En este capítulo no se tienen conceptos pendientes de pago para este periodo.  |
|  | 7000     |                                       |                |                       |                   |               | A)<br>B)  |
|  | 9000     |                                       |                |                       |                   |               | A)<br>B)  |
| TOTAL RESULTADO  |          | 241,515,420.39                        | 209,770,674.90 | 3,463,126.29          | 213,233,801.19    | 28,281,619.20 |   |
| TOTAL UR   |          | 241,515,420.39                        | 209,770,674.90 | 3,463,126.29          | 213,233,801.19    | 28,281,619.20 |   |

**EPCG-II EVOLUCIÓN PRESUPUESTAL POR CAPÍTULO DE GASTO CON DÍGITO IDENTIFICADOR 2**

UNIDAD RESPONSABLE:

PERÍODO:

| R                | CAPÍTULO | PRESUPUESTO (Pesos con dos decimales) |              |                       |                   |              |
|------------------|----------|---------------------------------------|--------------|-----------------------|-------------------|--------------|
|                  |          | PROGRAMADO MODIFICADO (1)             | EJERCIDO (2) | PENDIENTE DE PAGO (3) | DEVENGADO 2+3=(4) | VAR. 1-4=(5) |
|                  | 1000     |                                       |              |                       |                   |              |
| <b>NO APLICA</b> |          |                                       |              |                       |                   |              |
|                  | 3000     |                                       |              |                       |                   |              |
|                  | 5000     |                                       |              |                       |                   |              |
| TOTAL RESULTADO  |          |                                       |              |                       |                   |              |
| TOTAL UR         |          |                                       |              |                       |                   |              |

005

**EAP-I EVOLUCIÓN DE LAS ADECUACIONES PRESUPUESTALES**

UNIDAD RESPONSABLE: JUNTA LOCAL DE CONCILIACIÓN Y ARBITRAJE DEL DISTRITO FEDERAL

PERÍODO: ENERO - SEPTIEMBRE 2011

**PRESUPUESTO (Pesos con dos decimales)**

|                             |                               |                                     |                                    |
|-----------------------------|-------------------------------|-------------------------------------|------------------------------------|
| ORIGINAL:<br>308.753.656.00 | MODIFICADO:<br>308.753.656.00 | VARIACIÓN ABSOLUTA: (4 - 3)<br>0.00 | VARIACIÓN %: ((4/3)-1)*100<br>0.0% |
|-----------------------------|-------------------------------|-------------------------------------|------------------------------------|

| PROYECTOS, ACCIONES O PROGRAMAS 1/ | RESULTADO | ORIGINAL | MODIFICADO | EJERCIDO | FUENTE DE FINANCIAMIENTO | GCI |
|------------------------------------|-----------|----------|------------|----------|--------------------------|-----|
|                                    |           |          |            |          |                          |     |
|                                    |           |          |            |          |                          |     |
|                                    |           |          |            |          |                          |     |
|                                    |           |          |            |          |                          |     |
|                                    |           |          |            |          |                          |     |
|                                    |           |          |            |          |                          |     |
|                                    |           |          |            |          |                          |     |
|                                    |           |          |            |          |                          |     |
|                                    |           |          |            |          |                          |     |
|                                    |           |          |            |          |                          |     |
|                                    |           |          |            |          |                          |     |
|                                    |           |          |            |          |                          |     |
|                                    |           |          |            |          |                          |     |
|                                    |           |          |            |          |                          |     |
|                                    |           |          |            |          |                          |     |
|                                    |           |          |            |          |                          |     |
|                                    |           |          |            |          |                          |     |
|                                    |           |          |            |          |                          |     |
|                                    |           |          |            |          |                          |     |
|                                    |           |          |            |          |                          |     |
|                                    |           |          |            |          |                          |     |
|                                    |           |          |            |          |                          |     |
|                                    |           |          |            |          |                          |     |
|                                    |           |          |            |          |                          |     |
|                                    |           |          |            |          |                          |     |
|                                    |           |          |            |          |                          |     |
|                                    |           |          |            |          |                          |     |

1/ Se refiere a programas públicos.

**EAP-II EXPLICACIÓN A LAS ADECUACIONES PRESUPUESTALES**


UNIDAD RESPONSABLE:

PERÍODO:

| PROYECTOS, ACCIONES O PROGRAMAS <sup>1/</sup> | OBJETIVO O NECESIDAD A SATISFACER | DESCRIPCIÓN | POBLACIÓN BENEFICIADA O EN SU CASO AFECTADA |
|---|-----------------------------------|-------------|---|
|   |                                   |             |   |
|   |                                   |             |   |
|   |                                   |             |   |
| <b>NO APLICA</b>                              |                                   |             |   |
|   |                                   |             |   |
|   |                                   |             |   |
|   |                                   |             |   |
|   |                                   |             |   |
|   |                                   |             |   |
|   |                                   |             |   |
|   |                                   |             |   |
|   |                                   |             |   |
|   |                                   |             |   |
|   |                                   |             |   |
|   |                                   |             |   |
|   |                                   |             |   |
|   |                                   |             |   |

1/ Se refiere a programas públicos.

007

  
Informe de Avance Trimestral  
Enero-Septiembre 2011

**PAPR PRINCIPALES ACCIONES, PROGRAMAS PÚBLICOS O PROYECTOS REALIZADOS**

**UNIDAD RESPONSABLE:** JUNTA LOCAL DE CONCILIACIÓN Y ARBITRAJE DEL DISTRITO FEDERAL

**PERÍODO:** ENERO - SEPTIEMBRE 2011

| EJE DEL PROGRAMA GENERAL DE DESARROLLO 2007-2012   | LÍNEA DE POLÍTICA  | PROYECTOS, ACCIONES O PROGRAMAS <sup>1/</sup>                           | OBJETIVO DE LOS PROYECTOS ACCIONES O PROGRAMAS | MONTO EJERCIDO | COMPONENTES   | POBLACIÓN BENEFICIADA  | OTRAS CARACTERÍSTICAS DEL PROGRAMA |
|--|--|---|--|----------------|---|--|------------------------------------|
| <p>Los ejes que corresponden a la base de objeto que persigue esta Junta Local en materia de Justicia Laboral, son:</p> <p>Eje 3. Seguridad y justicia expedita.</p> | <p>Los objetivos generales de cada eje aplicables son:</p> <p>La modernización en la operación y la capacitación de los recursos humanos, combaten los rezagos en el sistema de impartición de justicia.</p> <p>Como parte de las tareas encaminadas a garantizar el orden y la impartición de justicia en el Distrito Federal, se promueve la actualización, difusión y plena aplicación de las leyes y reglamentos establecidos.</p> | <p>Se dictaron 7,420 laudos a conflictos individuales y colectivos.</p> |  |                | <p>El laudo es la resolución que se emite sobre el fondo de un conflicto laboral, que se tramita en todas en sus fases en la Junta Local; tiene su fundamento legal en los artículos 885 al 890 de la Ley Federal del Trabajo; es elaborado como un proyecto en el cual deben apreciarse a conciencia los hechos y valorar debidamente las pruebas ofrecidas por cada una de las partes; posteriormente, previa discusión del proyecto por parte de los representantes de los trabajadores, de los patrones y del Gobierno, es sometido a votación para su aprobación y deja de ser un proyecto para convertirse en laudo.</p> <p>Las partes involucradas en un conflicto laboral se someten a la decisión que emite la Junta Local, en el sentido de resolver en forma condenatoria o absolver a los que se reclama en el escrito inicial de demanda, debiendo estar apegado a las leyes y reglamentos vigentes, resultando la impartición de justicia en forma imparcial, lo que beneficia a la ciudadanía que acude con este fin a la Junta Local.</p> | <p>Empresas, Trabajadores y Sindicatos registrados en la Ciudad de México en el ámbito de la jurisdicción laboral.</p> | <p>Justicia Laboral</p>            |

<sup>1/</sup> Se refiere a programas públicos.

PAPR PRINCIPALES ACCIONES, PROGRAMAS PÚBLICOS O PROYECTOS REALIZADOS

UNIDAD RESPONSABLE:

JUNTA LOCAL DE CONCILIACIÓN Y ARBITRAJE DEL DISTRITO FEDERAL

PERÍODO:

ENERO - SEPTIEMBRE 2011

| EJE DEL PROGRAMA GENERAL DE DESARROLLO 2007-2012 | LÍNEA DE POLÍTICA  | PROYECTOS, ACCIONES O PROGRAMAS <sup>1/</sup>                                      | OBJETIVO DE LOS PROYECTOS ACCIONES O PROGRAMAS | MONTO EJERCIDO | COMPONENTES   | POBLACIÓN BENEFICIADA   | OTRAS CARACTERÍSTICAS DEL PROGRAMA |
|--|--|--|--|----------------|---|---|------------------------------------|
| Eje 4. Economía competitiva e incluyente         | Se promueve la revalorización del trabajo y el exacto cumplimiento de los derechos humanos laborales, en el marco de una política laboral integral que reactive el crecimiento y desarrollo económico y el fomento del empleo digno y bien remunerado. | Se radicaron, tramitaron y resolvieron 1,173 emplazamientos a huelgas.             |  |                | La Junta Local es la responsable de la radicación, trámite y resolución de los emplazamientos a huelga, es la Secretaría Auxiliar de Huelgas la encargada de recibir y tramitar los emplazamientos presentados ante la junta local por los sindicatos, ya sea por firma de contrato colectivo de trabajo, por revisión salarial, por revisión general o bien, por violaciones al mismo.<br><br>Es obligación de la Junta Local emplazar al patrón y correrle traslado con el pliego de peticiones, se debe de celebrar una audiencia con el objeto de conciliar los intereses de ambas partes y de esta forma armonizar el equilibrio de los diversos factores de la producción las resoluciones en este tipo son emitidas por el Presidente Titular en unión de las representantes de los trabajadores así como de los patrones. | Empresas, Trabajadores y Sindicatos registrados en la Ciudad de México en el ámbito de la jurisdicción laboral. | Justicia Laboral                   |
|  | Para combatir todo tipo de discriminación contra las mujeres en el ámbito laboral, se impulsan iniciativas de equidad y se establecen acuerdos de colaboración con el sector privado.  | Se recibieron, tramitaron y resolvieron 29,360 demandas colectivas e individuales. |  |                | La Junta Local conoce y resuelve sobre las demandas que se suscitan entre dos o más sindicatos, relacionadas con la titularidad de un contrato colectivo de trabajo vigente en una empresa, asimismo, la Junta, a través de la oficialía de partes común, recibe los escritos iniciales de demandas individuales, ya sea de procedimiento ordinario o especial y las distribuye a las 17 Juntas Especiales de acuerdo a la materia o rama industrial que le corresponda. Una vez en la Junta Especial se radica la demanda y se ordena emplazar a juicio a los demandados, señalando fecha de plática previa de conciliación, demanda y excepciones, ofrecimiento y admisión de pruebas y resolución, según se el caso, debiendo desahogarse las mismas en diversas audiencias y diligencias.                                     | Empresas, Trabajadores y Sindicatos registrados en la Ciudad de México en el ámbito de la jurisdicción laboral. |                                    |

<sup>1/</sup> Se refiere a programas públicos.

009

Informe de Avance Trimestral  
Enero-Septiembre 2011

**PAPR PRINCIPALES ACCIONES, PROGRAMAS PÚBLICOS O PROYECTOS REALIZADOS**

UNIDAD RESPONSABLE:

JUNTA LOCAL DE CONCILIACIÓN Y ARBITRAJE DEL DISTRITO FEDERAL

PERÍODO:

ENERO - SEPTIEMBRE 2011

| EJE DEL PROGRAMA GENERAL DE DESARROLLO 2007-2012 | LÍNEA DE POLÍTICA | PROYECTOS, ACCIONES O PROGRAMAS <sup>1/</sup>                            | OBJETIVO DE LOS PROYECTOS ACCIONES O PROGRAMAS | MONTO EJERCIDO | COMPONENTES  | POBLACIÓN BENEFICIADA   | OTRAS CARACTERÍSTICAS DEL PROGRAMA |
|--|-------------------|--|--|----------------|--|---|------------------------------------|
|  |                   | Se recibieron y concluyeron 3,739 desistimientos de procesos en trámite. |  |                | El desistimiento es el acto por medio del cual el actor de un juicio individual o colectivo manifiesta ya no tener interés de seguir el proceso laboral, es decir, a su más entero perjuicio retira la demanda teniendo como consecuencia la terminación del juicio y el archivo definitivo del expediente. En este trámite la Junta Local debe verificar y cerciorarse de la identidad del actor, si se trata de persona física y de la representación del mismo, si se trata de persona moral (sindicato), si comparece en ese mismo acto se acuerda la procedencia del desistimiento y se archiva el expediente como definitivamente concluido, si lo presenta por escrito, la Junta debe citar para que ratifique personalmente dicha promoción. | Empresas, Trabajadores y Sindicatos registrados en la Ciudad de México en el ámbito de la jurisdicción laboral. | Justicia Laboral                   |
|  |                   | Se dictaron 81,676 acuerdos sobre conflictos laborales.                  |  |                | El acuerdo es la resolución emitida por la Junta Local para resolver sobre una petición y objeción que se plantea dentro del procedimiento laboral, ya sea individual o colectivo, si es cuestión de mero trámite, lo firma el auxiliar de la Junta Especial asistido del secretario que da fe, si decide sobre el individual, deberá ser firmado por el Presidente de la Junta Especial y en el caso del colectivo por el Presidente Titular y, en ambos casos, en unión de los representantes de los patrones y de los trabajadores, con fundamento en el artículo 620 de la Ley Federal del Trabajo.  | Empresas, Trabajadores y Sindicatos registrados en la Ciudad de México en el ámbito de la jurisdicción laboral. | Justicia Laboral                   |

1/ Se refiere a programas públicos.

010

**PAPR PRINCIPALES ACCIONES, PROGRAMAS PÚBLICOS O PROYECTOS REALIZADOS**

UNIDAD RESPONSABLE: JUNTA LOCAL DE CONCILIACIÓN Y ARBITRAJE DEL DISTRITO FEDERAL

PERÍODO: ENERO - SEPTIEMBRE 2011

| EJE DEL PROGRAMA GENERAL DE DESARROLLO 2007-2012 | LÍNEA DE POLÍTICA | PROYECTOS, ACCIONES O PROGRAMAS <sup>1/</sup>  | OBJETIVO DE LOS PROYECTOS ACCIONES O PROGRAMAS | MONTO EJERCIDO | COMPONENTES   | POBLACIÓN BENEFICIADA   | OTRAS CARACTERÍSTICAS DEL PROGRAMA |
|--|-------------------|--|--|----------------|---|---|------------------------------------|
|  |                   | Se tramitaron 15,019 exhortos, inspecciones, cotejos y recuentos.                                  |  |                | El exhorto es la solicitud que recibe la Junta Local de parte de una autoridad similar pero de otra Entidad Federativa, con el fin de que ésta realice una diligencia específica en un domicilio ubicado dentro de su ámbito territorial, o bien, para que desahogue una prueba determinada en las instalaciones de su Tribunal y que la autoridad exhortante no puede realizar por razones de territorialidad, una vez radicado y acordados, son diligenciados y devueltos a la autoridad solicitante. La inspección es el examen que se realiza sobre objetos y documentos, que por lo general, obran en poder de la parte demandada, y con ello, la parte oferente de la prueba pretende demostrar determinados hechos que fueron controvertidos en el planteamiento de la litis. El cotejo consiste en verificar que un documento ofrecido, como prueba por alguna de las partes concuerde con el original. El recuento consiste en dar fe y asentar en el acta circunstanciada respectiva, la voluntad que expresen los trabajadores de una empresa. | Empresas, Trabajadores y Sindicatos registrados en la Ciudad de México en el ámbito de la jurisdicción laboral. | Justicia Laboral                   |
|  |                   | Se efectuaron 4,320 procesos de ejecución para requerimientos, embargos, remates y adjudicaciones. |  |                | La ejecución es la acción que realiza el actuario, con la que se da cumplimiento a un acuerdo previo dictado por el Presidente Titular de la Junta Local, por medio del cual, ordena que se requiera a la parte demandada condenada en el laudo, al pago de una cantidad determinada.   | Empresas, Trabajadores y Sindicatos registrados en la Ciudad de México en el ámbito de la jurisdicción laboral. | Justicia Laboral                   |

<sup>1/</sup> Se refiere a programas públicos.

011

*[Handwritten signature]*  
Informe de Avance Trimestral  
Enero-Septiembre 2011



**PAPR PRINCIPALES ACCIONES, PROGRAMAS PÚBLICOS O PROYECTOS REALIZADOS**

UNIDAD RESPONSABLE: JUNTA LOCAL DE CONCILIACIÓN Y ARBITRAJE DEL DISTRITO FEDERAL

PERÍODO: ENERO - SEPTIEMBRE 2011

| EJE DEL PROGRAMA GENERAL DE DESARROLLO 2007-2012 | LÍNEA DE POLÍTICA | PROYECTOS, ACCIONES O PROGRAMAS <sup>1/</sup>  | OBJETIVO DE LOS PROYECTOS ACCIONES O PROGRAMAS | MONTO EJERCIDO | COMPONENTES  | POBLACIÓN BENEFICIADA   | OTRAS CARACTERÍSTICAS DEL PROGRAMA |
|--|-------------------|--|--|----------------|--|---|------------------------------------|
|  |                   | Se tramitaron 6,374 juicios de amparo directo e indirecto.                                       |  |                | El juicio de amparo es el medio de defensa que establece la Constitución Política de los Estados Unidos Mexicanos contra actos de autoridad que conculquen garantías individuales para cualquiera de las partes que intervienen en un conflicto laboral; la justicia laboral es uni-instancial y por lo tanto, el amparo es el único medio legal que se tiene para combatir las resoluciones que dicta la Junta Local, ya que de acuerdo a lo que establece la Ley Federal del Trabajo, ésta no puede revocar sus propios acuerdos.  | Empresas, Trabajadores y Sindicatos registrados en la Ciudad de México en el ámbito de la jurisdicción laboral. | Justicia Laboral                   |
|  |                   | Se radicarón, tramitaron y realizaron 278,856 notificaciones, avisos y convenios fuera de juicio |  |                | Los procedimientos paraprocesales son los que requieren la intervención de la Junta Local, sin que se haya promovido jurisdiccionalmente conflicto alguno; los más comunes son: avisos de rescisión y convenios fuera de juicio, las diligencias se realizan sólo en el primero, pues hay que notificar personalmente al trabajador o bien al patrón en su domicilio, el aviso que previamente es depositado en la Junta Local, en el segundo caso, comparecen voluntariamente ante la Junta Local el trabajador y el patrón con el fin de denunciar el convenio por medio del cual llegaron a un acuerdo sobre la terminación voluntaria de la relación de trabajo, y en su caso, el pago de la liquidación respectiva. | Empresas, Trabajadores y Sindicatos registrados en la Ciudad de México en el ámbito de la jurisdicción laboral. | Justicia Laboral                   |

<sup>1/</sup> Se refiere a programas públicos.

012

*[Handwritten signature]*  
Informe de Avance Trimestral  
Enero-Septiembre 2011

**PAPR PRINCIPALES ACCIONES, PROGRAMAS PÚBLICOS O PROYECTOS REALIZADOS**

UNIDAD RESPONSABLE: JUNTA LOCAL DE CONCILIACIÓN Y ARBITRAJE DEL DISTRITO FEDERAL

PERÍODO: ENERO -SEPTIEMBRE 2011

| EJE DEL PROGRAMA GENERAL DE DESARROLLO 2007-2012 | LÍNEA DE POLÍTICA | PROYECTOS, ACCIONES O PROGRAMAS <sup>1/</sup>  | OBJETIVO DE LOS PROYECTOS ACCIONES O PROGRAMAS | MONTO EJERCIDO | COMPONENTES   | POBLACIÓN BENEFICIADA   | OTRAS CARACTERÍSTICAS DEL PROGRAMA |
|--|-------------------|--|--|----------------|---|---|------------------------------------|
|  |                   | Se elaboraron 12,411 estudios y depósitos de contratos colectivos de trabajo y reglamentos interiores.   |  |                | Los contratos colectivos de trabajo, así como los reglamentos interiores de trabajo, para su validez jurídica requieren ser depositados ante la Junta Local, que es la que se encarga de hacer el estudio y análisis respectivo previo al acuerdo correspondiente y, es la Secretaría Auxiliar de Contratos Colectivos, la encargada de llevar el control de las promociones en general que se hagan a los mismos, todos los acuerdos que se dictan en relación con éstos, deberán estar firmados por el Presidente Titular, en unión de los representantes de los trabajadores y de los patrones. Los integrantes de una organización sindical, o los empleados de una empresa, pueden conocer o consultar cuando lo deseen, todos los datos relativos al contrato al cual se encuentran adheridos, o bien, las condiciones que deben imperar en el centro de trabajo de acuerdo al reglamento, el beneficio que esta situación proporciona, sólo alcanza a quienes en un momento dado son miembros de una asociación sindical o empleados de una empresa. | Empresas, Trabajadores y Sindicatos registrados en la Ciudad de México en el ámbito de la jurisdicción laboral. | Justicia Laboral                   |
|  |                   | Se radicaron, tramitaron y resolvieron 990 quejas y denuncias. (Incluye las principales acciones realizadas en la Contraloría de la Junta Local) |  |                | La Contraloría de la Junta es la que se encarga de atender todas aquellas quejas y denuncias de los ciudadanos en contra de los servidores públicos que consideren haber incurrido en faltas de atención o actos de corrupción en contra de los actores, logrando con ello, que los interesados sean atendidos en forma oportuna e imparcial, lo anterior permite que el público demandante de justicia laboral, tenga la seguridad de que si algún empleado o funcionario de la Junta Local no actúa de conformidad con lo que establecen las leyes y reglamentos vigentes se hará acreedor a una sanción administrativa, sin perjuicio de otras que resulten, en consecuencia, la buena conducta que observen los servidores públicos de la Junta Local, redundará en beneficio de la sociedad demandante de justicia laboral.  | Empresas, Trabajadores y Sindicatos registrados en la Ciudad de México en el ámbito de la jurisdicción laboral. | Justicia Laboral                   |

<sup>1/</sup> Se refiere a programas públicos.

**PAPR PRINCIPALES ACCIONES, PROGRAMAS PÚBLICOS O PROYECTOS REALIZADOS**

UNIDAD RESPONSABLE: JUNTA LOCAL DE CONCILIACIÓN Y ARBITRAJE DEL DISTRITO FEDERAL

PERÍODO: ENERO - SEPTIEMBRE 2011

| EJE DEL PROGRAMA GENERAL DE DESARROLLO 2007-2012 | LÍNEA DE POLÍTICA | PROYECTOS, ACCIONES O PROGRAMAS 1/   | OBJETIVO DE LOS PROYECTOS ACCIONES O PROGRAMAS | MONTO EJERCIDO | COMPONENTES   | POBLACIÓN BENEFICIADA   | OTRAS CARACTERÍSTICAS DEL PROGRAMA |
|--|-------------------|--|--|----------------|---|---|------------------------------------|
|  |                   | Se realizaron 15,291 conciliaciones en todos los juicios.  |  |                | La finalidad que se persigue en una controversia laboral, ya sea individual o colectiva, es la de dar solución al conflicto por medio de la conciliación y esta, es la forma de resolver el problema; por lo que es primordial recurrir a ella antes de dar inicio a un juicio, de no llegarse a un acuerdo, también puede realizarse en cualquier etapa del mismo. Las partes involucradas en un conflicto laboral llegan a un acuerdo en forma equitativa, apegándose a la ley a los reglamentos vigentes, con la finalidad de mantener el equilibrio entre los factores de la producción, para así coadyuvar a la conservación de las fuentes de trabajo, adicionalmente, en el caso de la Secretaría Auxiliar de Conciliadores se atienden los asuntos individuales y colectivos de mayor dificultad, que un primer intento no logran resultados. | Empresas, Trabajadores y Sindicatos registrados en la Ciudad de México en el ámbito de la jurisdicción laboral. | Justicia Laboral                   |
|  |                   | Se celebraron 79,503 audiencias de Ley.  |  |                | Para las diversas clases de conflictos, tanto individuales como colectivos, así como los relativos a huelgas, la ley establece el procedimiento ordinario, el procedimiento especial, el procedimiento de naturaleza económica y el procedimiento de huelga, en todos ellas se indica la celebración de audiencias, las cuales son señalados, notificadas y celebradas en forma oportuna.   | Empresas, Trabajadores y Sindicatos registrados en la Ciudad de México en el ámbito de la jurisdicción laboral. | Justicia Laboral                   |
|  |                   | Se elaboraron 1,552 dictámenes periciales para el esclarecimiento de los hechos de los procesos individuales y colectivos. |  |                | El dictamen pericial es la opinión que emite una persona especialista en una determinada ciencia o arte, en un juicio individual o colectivo, a petición de las partes, o bien, de la propia Junta Local, el perito realiza los estudios necesarios y emite una opinión que versa sobre las cuestiones controvertidas dentro del procedimiento, para ello, la Junta Local cuenta con una plantilla de peritos de diversas materias, que funge como tal por parte de los trabajadores cuando así lo solicitan éstos a la Junta Local, o bien, pueden fungir como terceros en discordia, cuando los dictámenes de las dos partes resulten contradictorios.  | Empresas, Trabajadores y Sindicatos registrados en la Ciudad de México en el ámbito de la jurisdicción laboral. | Justicia Laboral                   |

1/ Se refiere a programas públicos.

014

Informe de Avance Trimestral  
Enero-Septiembre 2011

**PAPR PRINCIPALES ACCIONES, PROGRAMAS PÚBLICOS O PROYECTOS REALIZADOS**

UNIDAD RESPONSABLE: JUNTA LOCAL DE CONCILIACIÓN Y ARBITRAJE DEL DISTRITO FEDERAL

PERÍODO: ENERO - SEPTIEMBRE 2011

| EJE DEL PROGRAMA GENERAL DE DESARROLLO 2007-2012 | LÍNEA DE POLÍTICA | PROYECTOS, ACCIONES O PROGRAMAS <sup>1/</sup>                                     | OBJETIVO DE LOS PROYECTOS ACCIONES O PROGRAMAS | MONTO EJERCIDO | COMPONENTES   | POBLACIÓN BENEFICIADA   | OTRAS CARACTERÍSTICAS DEL PROGRAMA |
|--|-------------------|---|--|----------------|---|---|------------------------------------|
|  |                   | Se elaboraron 1,890 proyectos de resolución de juicios individuales y colectivos. |  |                | <p>El proyecto de resolución que consta de tres partes, la realiza el auxiliar dictaminador una vez que se ha cerrado la instrucción: resultados.- en ellos se debe transcribir una síntesis de la demanda, de la contestación a la misma y de las pruebas ofrecidas por las partes, considerandos.- en ellos se debe hacer un análisis minucioso del desahogo de las pruebas ofrecidas por las partes, del valor probatorio de éstas y los que se acreditó o no con las mismas, puntos resolutive.- en ellos se debe manifestar si la parte actora probó los extremos de su acción, o si la demanda fue la que acreditó su defensa y excepciones y con base en esto, condenar o absolver, según sea el caso, dicho proyecto deberá ser discutido, votado y formado por el Presidente de la Junta Especial, en unión de los representantes de los trabajadores y de los patrones en los conflictos individuales; en los conflictos colectivos, deberá firmarlo el Presidente Titular en unión de los representantes.</p> <p>Las partes que intervienen en un conflicto laboral, deberán sujetarse a la resolución que dicte la Junta Local, la cual estará estrictamente apegada a derecho, lo que redundará en beneficio directo de sus garantías de legalidad y seguridad jurídica, así como en beneficio de la sociedad al impartirse justicia expedita e imparcial.</p> | Empresas, Trabajadores y Sindicatos registrados en la Ciudad de México en el ámbito de la jurisdicción laboral. | Justicia Laboral                   |

<sup>1/</sup> Se refiere a programas públicos.

**PAPR PRINCIPALES ACCIONES, PROGRAMAS PÚBLICOS O PROYECTOS REALIZADOS**

UNIDAD RESPONSABLE: JUNTA LOCAL DE CONCILIACIÓN Y ARBITRAJE DEL DISTRITO FEDERAL

PERÍODO: ENERO - SEPTIEMBRE 2011

| EJE DEL PROGRAMA GENERAL DE DESARROLLO 2007-2012 | LÍNEA DE POLÍTICA | PROYECTOS, ACCIONES O PROGRAMAS <sup>1/</sup>  | OBJETIVO DE LOS PROYECTOS ACCIONES O PROGRAMAS | MONTO EJERCIDO | COMPONENTES  | POBLACIÓN BENEFICIADA   | OTRAS CARACTERÍSTICAS DEL PROGRAMA |
|--|-------------------|--|--|----------------|--|---|------------------------------------|
|  |                   | Se elaboraron 1,465 estudios y resoluciones de solicitudes de registro de asociaciones sindicales. |  |                | <p>La Junta Local es la única facultada para el otorgamiento de un registro sindical, y para que se pueda otorgar, es necesario que se cumplan todos y cada uno de los requisitos que establece la ley, como son: el número de socios que lo integran, los estatutos, el tiempo de vigencia, la conformación de la directiva, el acta de asamblea, etc.; previo el estudio respectivo, se acuerda si se otorga o se niega el registro correspondiente. La Secretaría Auxiliar de Registro y Actualización Sindical es la que se encarga del archivo y control de los expedientes que contienen la historia de las asociaciones sindicales, tanto patronales como de trabajadores, todos los acuerdos que se dictan en relación con las promociones que en ellos se hacen, son firmados por el Presidente Titular, en unión de los representantes de los trabajadores y de los patrones.</p> <p>El beneficio lo reciben directamente los trabajadores miembros de las asociaciones solicitantes del registro, en el sentido de que la Junta dicta la resolución que concede o niega el registro, con estricto apego a las leyes vigentes.</p> | Empresas, Trabajadores y Sindicatos registrados en la Ciudad de México en el ámbito de la jurisdicción laboral. | Justicia Laboral                   |

<sup>1/</sup> Se refiere a programas públicos.

IAPP INDICADORES ASOCIADOS A PROGRAMAS PÚBLICOS

UNIDAD RESPONSABLE: JUNTA LOCAL DE CONCILIACIÓN Y ARBITRAJE DEL DISTRITO FEDERAL

PERIODO: ENERO - SEPTIEMBRE 2011

PROGRAMA PÚBLICO: IMPARTICIÓN DE JUSTICIA EN MATERIA LABORAL

| OBJETIVO  | NOMBRE DEL INDICADOR         | DIMENSIÓN A MEDIR | MÉTODO DE CÁLCULO   | VALOR DEL INDICADOR  | VALOR DEL INDICADOR EN EL MISMO PERIODO DEL AÑO ANTERIOR | FRECUENCIA A MEDIR | MEDIOS DE VERIFICACIÓN   |
|---|------------------------------|-------------------|---|--|--|--------------------|--|
| <b>Fin:</b> La razón laudos a conciliaciones mide la eficacia con la que se evita que un procedimiento llegue al punto donde se requiere la decisión de la junta, siendo menor este índice los laudos que emite la junta son proporcionalmente menores a la conciliación entre las partes que es la forma de terminación de procedimientos que se privilegia. | Laudos contra Conciliaciones | Eficacia          | Numero de laudos en el periodo / Numero de conciliaciones en el periodo | 7,420 Laudos / 15,291 Conciliaciones = .49 Laudos por Conciliaciones | 0.61   | Trimestral         | Informe Mensual de Labores de la Junta Local de Conciliación y Arbitraje del Distrito Federal. |
| <b>Propósito :</b> Impartición de justicia pronta y expedita en materia laboral.  |                              |                   |   |  |  |                    |  |
| <b>Componentes:</b> Instalaciones necesarias para el desempeño de las funciones de la Junta Local de Conciliación y Arbitraje del Distrito Federal.   |                              |                   |   |  |  |                    |  |
| <b>Actividades:</b> Resolución de conflictos laborales en el Distrito Federal.  |                              |                   |   |  |  |                    |  |

**IAPP INDICADORES ASOCIADOS A PROGRAMAS PÚBLICOS**

**UNIDAD RESPONSABLE:** JUNTA LOCAL DE CONCILIACIÓN Y ARBITRAJE DEL DISTRITO FEDERAL

**PERIODO:** ENERO - SEPTIEMBRE 2011

**PROGRAMA PÚBLICO:** IMPARTICIÓN DE JUSTICIA EN MATERIA LABORAL

| OBJETIVO  | NOMBRE DEL INDICADOR    | DIMENSIÓN A MEDIR | MÉTODO DE CÁLCULO   | VALOR DEL INDICADOR  | VALOR DEL INDICADOR EN EL MISMO PERIODO DEL AÑO ANTERIOR | FRECUENCIA A MEDIR | MEDIOS DE VERIFICACIÓN   |
|---|-------------------------|-------------------|---|--|--|--------------------|--|
| <b>Fin:</b> El indicador de acuerdos por audiencia mide lo productiva que resulta una audiencia, es mejor si se logran mas acuerdos por audiencia ya que la junta privilegia la conciliación. | Acuerdos por Audiencias | Eficacia          | Número de acuerdos en el periodo / Número de audiencias en el periodo | 81,676 Acuerdos / 79,503 Audiencias = 1.03 Acuerdos por Audiencias | 1.38   | Trimestral         | Informe Mensual de Labores de la Junta Local de Conciliación y Arbitraje del Distrito Federal. |
| <b>Propósito :</b> Impartición de justicia pronta y expedita en materia laboral   |                         |                   |   |  |  |                    |  |
| <b>Componentes:</b> Instalaciones necesarias para el desempeño de las funciones de la Junta Local de Conciliación y Arbitraje del Distrito Federal.   |                         |                   |   |  |  |                    |  |
| <b>Actividades:</b> Resolución de conflictos laborales en el Distrito Federal.  |                         |                   |   |  |  |                    |  |

IAPP INDICADORES ASOCIADOS A PROGRAMAS PÚBLICOS

UNIDAD RESPONSABLE: JUNTA LOCAL DE CONCILIACIÓN Y ARBITRAJE DEL DISTRITO FEDERAL

PERIODO: ENERO - SEPTIEMBRE 2011

PROGRAMA PÚBLICO: IMPARTICIÓN DE JUSTICIA EN MATERIA LABORAL

| OBJETIVO   | NOMBRE DEL INDICADOR              | DIMENSIÓN A MEDIR | MÉTODO DE CÁLCULO   | VALOR DEL INDICADOR   | VALOR DEL INDICADOR EN EL MISMO PERIODO DEL AÑO ANTERIOR | FRECUENCIA A MEDIR | MEDIOS DE VERIFICACIÓN   |
|--|-----------------------------------|-------------------|---|---|--|--------------------|--|
| <b>Fin:</b> La razón autos de ejecución a laudos mide la proporción de laudos que no se acatan con facilidad y se usa la capacidad coercitiva de la junta, al crecer indica la resistencia de la parte afectada a acatar el laudo. | Autos de ejecución por 100 Laudos | Eficacia          | Número de autos de ejecución en el periodo / Número de laudos en el periodo * 100 | 4,320 Autos de Ejecución / 7,420 Laudos * 100 = 58.22 Autos de Ejecución por 100 Laudos | 51.69  | Trimestral         | Informe Mensual de Labores de la Junta Local de Conciliación y Arbitraje del Distrito Federal. |
| <b>Propósito :</b> Impartición de justicia pronta y expedita en materia laboral  |                                   |                   |   |   |  |                    |  |
| <b>Componentes:</b> Instalaciones necesarias para el desempeño de las funciones de la Junta Local de Conciliación y Arbitraje del Distrito Federal.  |                                   |                   |   |   |  |                    |  |
| <b>Actividades:</b> Resolución de conflictos laborales en el Distrito Federal.   |                                   |                   |   |   |  |                    |  |



IAPP INDICADORES ASOCIADOS A PROGRAMAS PÚBLICOS

UNIDAD RESPONSABLE: JUNTA LOCAL DE CONCILIACIÓN Y ARBITRAJE DEL DISTRITO FEDERAL

PERIODO: ENERO - SEPTIEMBRE 2011

PROGRAMA PÚBLICO: IMPARTICIÓN DE JUSTICIA EN MATERIA LABORAL

| OBJETIVO   | NOMBRE DEL INDICADOR                                   | DIMENSIÓN A MEDIR | MÉTODO DE CÁLCULO  | VALOR DEL INDICADOR  | VALOR DEL INDICADOR EN EL MISMO PERIODO DEL AÑO ANTERIOR | FRECUENCIA A MEDIR | MEDIOS DE VERIFICACIÓN   |
|--|--|-------------------|--|--|--|--------------------|--|
| <b>Fin:</b> La cantidad de juicios de amparo presentados por demanda mide la calidad jurídica de las actividades de la junta, es deseable que esta razón se mantenga muy baja y cualquier variación hacia abajo es favorable ya que los actores estarán consiguiendo un proceso apegado a derecho. | Juicios de Amparo Directo e Indirecto por 100 Demandas | Eficacia          | Número de juicios de amparo directo e indirecto en el periodo / Número de demandas en el periodo * 100 | 6,374 Juicios de Amparo Directo e Indirecto / 29,360 Demandas * 100 = 21.71 Juicios de Amparo Directo e Indirecto por 100 Demandas | 21.07  | Trimestral         | Informe Mensual de Labores de la Junta Local de Conciliación y Arbitraje del Distrito Federal. |
| <b>Propósito :</b> Impartición de justicia pronta y expedita en materia laboral  |  |                   |  |  |  |                    |  |
| <b>Componentes:</b> Instalaciones necesarias para el desempeño de las funciones de la Junta Local de Conciliación y Arbitraje del Distrito Federal.  |  |                   |  |  |  |                    |  |
| <b>Actividades:</b> Resolución de conflictos laborales en el Distrito Federal.   |  |                   |  |  |  |                    |  |

IAPP INDICADORES ASOCIADOS A PROGRAMAS PÚBLICOS

UNIDAD RESPONSABLE: JUNTA LOCAL DE CONCILIACIÓN Y ARBITRAJE DEL DISTRITO FEDERAL

PERIODO: ENERO - SEPTIEMBRE 2011

PROGRAMA PÚBLICO: IMPARTICIÓN DE JUSTICIA EN MATERIA LABORAL

| OBJETIVO   | NOMBRE DEL INDICADOR                  | DIMENSIÓN A MEDIR | MÉTODO DE CÁLCULO   | VALOR DEL INDICADOR   | VALOR DEL INDICADOR EN EL MISMO PERIODO DEL AÑO ANTERIOR | FRECUENCIA A MEDIR | MEDIOS DE VERIFICACIÓN   |
|--|---------------------------------------|-------------------|---|---|--|--------------------|--|
| <b>Fin:</b> Las quejas y denuncias se presentan durante todo el proceso por diferentes eventos y resoluciones de la junta, para medir su variación se le asocia a las audiencias que se dan a lo largo del proceso igualmente. | Quejas y Denuncias por 100 Audiencias | Eficacia          | Número de Quejas y Denuncias en el periodo / Número de Audiencias en el periodo * 100 | 990 Quejas y Denuncias / 79,503 Audiencias * 100 = 1.25 Quejas y Denuncias por 100 Audiencias | 1.49   | Trimestral         | Informe Mensual de Labores de la Junta Local de Conciliación y Arbitraje del Distrito Federal. |
| <b>Propósito :</b> Impartición de justicia pronta y expedita en materia laboral  |                                       |                   |   |   |  |                    |  |
| <b>Componentes:</b> Instalaciones necesarias para el desempeño de las funciones de la Junta Local de Conciliación y Arbitraje del Distrito Federal.  |                                       |                   |   |   |  |                    |  |
| <b>Actividades:</b> Resolución de conflictos laborales en el Distrito Federal.   |                                       |                   |   |   |  |                    |  |

021

Informe de Avance Trimestral  
Enero-Septiembre 2011

IAPP INDICADORES ASOCIADOS A PROGRAMAS PÚBLICOS

UNIDAD RESPONSABLE: JUNTA LOCAL DE CONCILIACIÓN Y ARBITRAJE DEL DISTRITO FEDERAL

PERIODO: ENERO - SEPTIEMBRE 2011

PROGRAMA PÚBLICO: IMPARTICIÓN DE JUSTICIA EN MATERIA LABORAL

| OBJETIVO  | NOMBRE DEL INDICADOR            | DIMENSIÓN A MEDIR | MÉTODO DE CÁLCULO   | VALOR DEL INDICADOR  | VALOR DEL INDICADOR EN EL MISMO PERIODO DEL AÑO ANTERIOR | FRECUENCIA A MEDIR | MEDIOS DE VERIFICACIÓN   |
|---|---------------------------------|-------------------|---|--|--|--------------------|--|
| <b>Fin:</b> La cantidad de conciliaciones por 100 demandas recibidas mide la efectividad de la junta en lograr un acuerdo entre las partes, la conciliación es una prioridad de la junta, cualquier incremento en el índice evita que los actores se enfraquen en procedimientos mas prolongados. | Conciliaciones por 100 Demandas | Eficacia          | Número de Conciliaciones en el período / Número de Demandas en el período * 100 | 15,291 Conciliaciones / 29,360 Demandas * 100 = 52.08<br>Conciliaciones por 100 Demandas | 43.25  | Trimestral         | Informe Mensual de Labores de la Junta Local de Conciliación y Arbitraje del Distrito Federal. |
| <b>Propósito :</b> Impartición de justicia pronta y expedita en materia laboral   |                                 |                   |   |  |  |                    |  |
| <b>Componentes:</b> Instalaciones necesarias para el desempeño de las funciones de la Junta Local de Conciliación y Arbitraje del Distrito Federal.   |                                 |                   |   |  |  |                    |  |
| <b>Actividades:</b> Resolución de conflictos laborales en el Distrito Federal.  |                                 |                   |   |  |  |                    |  |

**IAPP INDICADORES ASOCIADOS A PROGRAMAS PÚBLICOS**

**UNIDAD RESPONSABLE:** JUNTA LOCAL DE CONCILIACIÓN Y ARBITRAJE DEL DISTRITO FEDERAL

**PERIODO:** ENERO - SEPTIEMBRE 2011

**PROGRAMA PÚBLICO:** IMPARTICIÓN DE JUSTICIA EN MATERIA LABORAL

| OBJETIVO  | NOMBRE DEL INDICADOR    | DIMENSIÓN A MEDIR | MÉTODO DE CÁLCULO  | VALOR DEL INDICADOR  | VALOR DEL INDICADOR EN EL MISMO PERIODO DEL AÑO ANTERIOR | FRECUENCIA A MEDIR | MEDIOS DE VERIFICACIÓN   |
|---|-------------------------|-------------------|--|--|--|--------------------|--|
| <b>Fin:</b> El indicador de audiencia por demanda mide lo productiva que resulta una audiencia, a mas acuerdos logrados por audiencia la Junta privilegia la conciliación sobre el arbitraje. | Audiencias por Demandas | Eficacia          | Número de audiencias en el periodo /<br>Número de Demandas en el periodo | 79,503 Audiencias /<br>29,360 Demandas =<br>2.71 Audiencias por Demandas | 2.35   | Trimestral         | Informe Mensual de Labores de la Junta Local de Conciliación y Arbitraje del Distrito Federal. |
| <b>Propósito :</b> Impartición de justicia pronta y expedita en materia laboral   |                         |                   |  |  |  |                    |  |
| <b>Componentes:</b> Instalaciones necesarias para el desempeño de las funciones de la Junta Local de Conciliación y Arbitraje del Distrito Federal.   |                         |                   |  |  |  |                    |  |
| <b>Actividades:</b> Resolución de conflictos laborales en el Distrito Federal.  |                         |                   |  |  |  |                    |  |

EVPP-I EVALUACIÓN PROGRAMÁTICO-PRESUPUESTAL DE ACTIVIDADES INSTITUCIONALES

| UNIDAD RESPONSABLE: |    |    | JUNTA LOCAL DE CONCILIACIÓN Y ARBITRAJE DEL DISTRITO FEDERAL  |                  |                           |               |                      |  |                |                       |               |                                  |                  |                               |
|---------------------|----|----|---|------------------|---------------------------|---------------|----------------------|--|----------------|-----------------------|---------------|----------------------------------|------------------|-------------------------------|
| PERÍODO:            |    |    | ENERO - SEPTIEMBRE 2011   |                  |                           |               |                      |  |                |                       |               |                                  |                  |                               |
| R                   | SR | AI | DENOMINACIÓN  | UNIDAD DE MEDIDA | R E S U L T A D O S       |               |                      |  |                |                       |               |                                  |                  |                               |
|                     |    |    |   |                  | FÍSICO                    |               |                      | PRESUPUESTAL (Pesos con dos decimales) |                |                       |               | IDBSPP (%)<br>(5+6-7+8)/4<br>(9) | IARCM (%)<br>3/9 |                               |
|                     |    |    |   |                  | PROGRAMADO MODIFICADO (1) | ALCANZADO (2) | ICMPP (%)<br>2/1=(3) | PROGRAMADO MODIFICADO (4)              | EJERCIDO (5)   | PENDIENTE DE PAGO (6) | ANTICIPOS (7) |                                  |                  | AMORTIZACIÓN DE ANTICIPOS (8) |
| 02                  | 05 | 00 | LA IMPARTICIÓN DE JUSTICIA ES EFICAZ Y EXPEDITA<br>LA JUSTICIA LABORAL SE AGILIZA Y AUMENTA SU EFICACIA<br>TRANSFERENCIAS A ÓRGANOS AUTÓNOMOS | A/P              | 1.0                       | 1.0           | 100.0%               | 241,515,420.39                         | 209,770,674.90 | 3,463,126.29          | -             | -                                | 88.3%            | 113.3%                        |
|                     |    |    | <b>PRINCIPALES ACCIONES</b>   |                  |                           |               |                      |  |                |                       |               |                                  |                  |                               |
|                     |    |    | Dictar laudos a conflictos individuales y colectivos  | Sentencia        | 8,212.0                   | 7,420.0       | 90.4%                | 3,426,158.00                           | 2,876,863.00   | 47,495.00             | -             | -                                | 85.4%            | 105.9%                        |
|                     |    |    | Radicar, tramitar y resolver emplazamientos a huelga  | Asunto           | 1,962.0                   | 1,173.0       | 59.8%                | 818,573.00                             | 454,793.00     | 7,508.00              | -             | -                                | 56.5%            | 105.9%                        |
|                     |    |    | Recibir, tramitar y resolver demandas colectivas e individuales   | Asunto           | 30,852.0                  | 29,360.0      | 95.2%                | 12,871,877.00                          | 11,383,386.00  | 187,930.00            | -             | -                                | 89.9%            | 105.9%                        |
|                     |    |    | Recibir y concluir desistimientos de procesos en trámite  | Asunto           | 3,910.0                   | 3,739.0       | 95.6%                | 1,631,306.00                           | 1,449,676.00   | 23,934.00             | -             | -                                | 90.3%            | 105.9%                        |
|                     |    |    | Dictar acuerdos sobre conflictos laborales  | Acuerdo          | 100,506.0                 | 81,676.0      | 81.3%                | 41,932,481.00                          | 31,667,215.00  | 522,797.00            | -             | -                                | 76.8%            | 105.9%                        |
|                     |    |    | Tramitar exhortos, inspecciones, cotejos y recuentos  | Inspección       | 11,943.0                  | 15,019.0      | 125.8%               | 4,982,782.00                           | 5,823,130.00   | 96,135.00             | -             | -                                | 118.8%           | 105.9%                        |
|                     |    |    | Efectuar procesos de ejecución para requerimientos, embargos, remates y adjudicaciones  | Asunto           | 4,160.0                   | 4,320.0       | 103.8%               | 1,735,609.00                           | 1,674,939.00   | 27,652.00             | -             | -                                | 98.1%            | 105.9%                        |
|                     |    |    | Tramitar juicios de amparo directo e indirecto  | Juicio           | 6,054.0                   | 6,374.0       | 105.3%               | 2,525,812.00                           | 2,471,311.00   | 40,800.00             | -             | -                                | 99.5%            | 105.9%                        |
|                     |    |    | Radicar, tramitar y realizar notificaciones, avisos y convenios fuera de juicio   | Asunto           | 309,768.0                 | 278,856.0     | 90.0%                | 129,239,457.00                         | 108,117,350.00 | 1,784,921.00          | -             | -                                | 85.0%            | 105.9%                        |
|                     |    |    | Elaborar estudios y depósitos de contratos colectivos de trabajo y reglamentos anteriores   | Documento        | 13,167.0                  | 12,411.0      | 94.3%                | 5,493,453.00                           | 4,811,963.00   | 79,442.00             | -             | -                                | 89.0%            | 105.9%                        |
|                     |    |    | Radicar, tramitar y resolver quejas y denuncias   | Queja            | 942.0                     | 990.0         | 105.1%               | 393,014.00                             | 383,840.00     | 6,337.00              | -             | -                                | 99.3%            | 105.9%                        |
|                     |    |    | Realizar conciliaciones en todos los juicios  | Concertación     | 13,138.0                  | 15,291.0      | 116.4%               | 5,481,353.00                           | 5,928,588.00   | 97,875.00             | -             | -                                | 109.9%           | 105.9%                        |
|                     |    |    | Celebrar audiencias de Ley  | Asunto           | 69,591.0                  | 79,503.0      | 114.2%               | 29,034,320.00                          | 30,824,704.00  | 508,889.00            | -             | -                                | 107.9%           | 105.9%                        |
|                     |    |    | Elaborar dictámenes periciales para el esclarecimiento de los hechos de los procesos individuales y colectivos                                | Dictamen         | 1,510.0                   | 1,552.0       | 102.8%               | 629,992.00                             | 601,738.00     | 9,934.00              | -             | -                                | 97.1%            | 105.9%                        |
|                     |    |    | Elaborar proyectos de resolución de juicios individuales y colectivos   | Resolución       | 1,395.0                   | 1,890.0       | 135.5%               | 582,014.00                             | 732,786.00     | 12,098.00             | -             | -                                | 128.0%           | 105.9%                        |
|                     |    |    | Elaborar estudios y resoluciones de solicitudes de registros de asociaciones sindicales   | Registro         | 1,763.0                   | 1,465.0       | 83.1%                | 735,550.39                             | 568,005.90     | 9,373.29              | -             | -                                | 78.5%            | 105.9%                        |
|                     |    |    | Celebrar plenos para unificar criterios y resolver conflictos de su competencia   | Acuerdo          | 4.0                       | 1.0           | 25.0%                | 1,669.00                               | 387.00         | 6.00                  | -             | -                                | 23.5%            | 0.0%                          |

024

**EVPP-II EXPLICACIÓN A LAS VARIACIONES DE LA EVALUACIÓN PROGRAMÁTICA DE ACTIVIDADES INSTITUCIONALES**

UNIDAD RESPONSABLE:

JUNTA LOCAL DE CONCILIACIÓN Y ARBITRAJE DEL DISTRITO FEDERAL

PERÍODO:

ENERO - SEPTIEMBRE 2011

| R  | SR | AI | DENOMINACIÓN  | CAUSAS DE LAS DESVIACIONES |
|----|----|----|---|----------------------------|
| 02 | 05 | 00 | LA IMPARTICIÓN DE JUSTICIA ES EFICAZ Y EXPEDITA<br>LA JUSTICIA LABORAL SE AGILIZA Y AUMENTA SU EFICACIA<br>TRANSFERENCIAS A ÓRGANOS AUTÓNOMOS | No aplicable               |



**ADyS-II AYUDAS, DONATIVOS Y SUBSIDIOS A FIDEICOMISOS**

| UNIDAD RESPONSABLE:    |                                 |       |                          |       |                   |
|------------------------|---------------------------------|-------|--------------------------|-------|-------------------|
| PERÍODO:               |                                 |       |                          |       |                   |
| NOMBRE DEL FIDEICOMISO | MONTO (Pesos con dos decimales) |       |                          |       | DESTINO DEL GASTO |
|                        | INGRESO                         | GASTO | RENDIMIENTOS FINANCIEROS | SALDO |                   |
|                        |                                 |       |                          |       |                   |
|                        |                                 |       |                          |       |                   |
|                        |                                 |       |                          |       |                   |
|                        |                                 |       |                          |       |                   |
|                        |                                 |       |                          |       |                   |
| <b>NO APLICA</b>       |                                 |       |                          |       |                   |
|                        |                                 |       |                          |       |                   |
|                        |                                 |       |                          |       |                   |
|                        |                                 |       |                          |       |                   |
|                        |                                 |       |                          |       |                   |
|                        |                                 |       |                          |       |                   |
|                        |                                 |       |                          |       |                   |
|                        |                                 |       |                          |       |                   |
|                        |                                 |       |                          |       |                   |
|                        |                                 |       |                          |       |                   |
|                        |                                 |       |                          |       |                   |
|                        |                                 |       |                          |       |                   |
|                        |                                 |       |                          |       |                   |
|                        |                                 |       |                          |       |                   |
|                        |                                 |       |                          |       |                   |
|                        |                                 |       |                          |       |                   |
|                        |                                 |       |                          |       |                   |
|                        |                                 |       |                          |       |                   |



**PROSAP PROGRAMAS QUE OTORGAN SUBSIDIOS Y APOYOS A LA POBLACIÓN**

UNIDAD RESPONSABLE:

PERÍODO:

| DENOMINACIÓN DEL PROGRAMA <sup>1/</sup> | FECHA DE PUBLICACIÓN DE REGLAS DE OPERACIÓN | DELEGACIÓN | COLONIA | BENEFICIARIO       |       | TOTAL POBLACIÓN OBJETIVO | PRESUPUESTO (Pesos con dos decimales) |                       |          |
|---|---|------------|---------|--------------------|-------|--------------------------|---------------------------------------|-----------------------|----------|
|   |   |            |         | TIPO <sup>2/</sup> | TOTAL |                          | ORIGINAL                              | PROGRAMADO MODIFICADO | EJERCIDO |
| <b>NO APLICA</b>                        |   |            |         |                    |       |                          |                                       |                       |          |

1/ Se refiere a programas públicos que cuentan con reglas de operación publicadas en la Gaceta Oficial del Distrito Federal.

2/ Tipo de Beneficiario sea persona, grupo, asociación o empresa.

028

FIDCO-I FIDEICOMISOS CONSTITUIDOS

UNIDAD RESPONSABLE:

PERÍODO:

| DENOMINACIÓN DEL FIDEICOMISO | FECHA DE SU CONSTITUCIÓN | FIDEICOMITENTE | FIDEICOMISARIO | FIDUCIARIO | OBJETO DE SU CONSTITUCIÓN | MODIFICACIONES AL OBJETO DE SU CONSTITUCIÓN | OBJETIVO ACTUAL | DISPONIBILIDAD DE RECURSOS AL FINALIZAR EL TRIMESTRE ANTERIOR (1) | DISPONIBILIDAD DE RECURSOS AL FINALIZAR EL TRIMESTRE DE REFERENCIA (2) | VARIACIÓN DE LA DISPONIBILIDAD 2-1 = (3) | ESTADO FINANCIERO |        |         |
|------------------------------|--------------------------|----------------|----------------|------------|---------------------------|---|-----------------|---|--|--|-------------------|--------|---------|
|                              |                          |                |                |            |                           |   |                 |   |  |  | ACTIVO            | PASIVO | CAPITAL |
| NO APLICA                    |                          |                |                |            |                           |   |                 |   |  |  |                   |        |         |
|                              |                          |                |                |            |                           |   |                 |   |  |  |                   |        |         |
|                              |                          |                |                |            |                           |   |                 |   |  |  |                   |        |         |
|                              |                          |                |                |            |                           |   |                 |   |  |  |                   |        |         |
|                              |                          |                |                |            |                           |   |                 |   |  |  |                   |        |         |
|                              |                          |                |                |            |                           |   |                 |   |  |  |                   |        |         |
|                              |                          |                |                |            |                           |   |                 |   |  |  |                   |        |         |
|                              |                          |                |                |            |                           |   |                 |   |  |  |                   |        |         |
|                              |                          |                |                |            |                           |   |                 |   |  |  |                   |        |         |
|                              |                          |                |                |            |                           |   |                 |   |  |  |                   |        |         |
|                              |                          |                |                |            |                           |   |                 |   |  |  |                   |        |         |
|                              |                          |                |                |            |                           |   |                 |   |  |  |                   |        |         |
|                              |                          |                |                |            |                           |   |                 |   |  |  |                   |        |         |
|                              |                          |                |                |            |                           |   |                 |   |  |  |                   |        |         |
|                              |                          |                |                |            |                           |   |                 |   |  |  |                   |        |         |
|                              |                          |                |                |            |                           |   |                 |   |  |  |                   |        |         |
|                              |                          |                |                |            |                           |   |                 |   |  |  |                   |        |         |
|                              |                          |                |                |            |                           |   |                 |   |  |  |                   |        |         |
|                              |                          |                |                |            |                           |   |                 |   |  |  |                   |        |         |
|                              |                          |                |                |            |                           |   |                 |   |  |  |                   |        |         |
|                              |                          |                |                |            |                           |   |                 |   |  |  |                   |        |         |

**FIDCO-II FIDEICOMISOS CONSTITUIDOS**

UNIDAD RESPONSABLE:

PERÍODO:

| DENOMINACIÓN DEL FIDEICOMISO | TIPO DE GASTO GCI | DESTINO DEL GASTO | MONTO EJERCIDO |
|------------------------------|-------------------|-------------------|----------------|
|                              |                   |                   |                |
|                              |                   |                   | TOTAL          |
|                              | C                 |                   |                |
|                              | I                 |                   |                |
| NO APLICA                    |                   |                   |                |
|                              |                   |                   |                |
|                              |                   |                   |                |
|                              |                   |                   |                |
|                              |                   |                   |                |
|                              |                   |                   |                |
|                              |                   |                   |                |
|                              |                   |                   |                |
|                              |                   |                   |                |
|                              |                   |                   |                |
|                              |                   |                   |                |
|                              |                   |                   |                |
|                              |                   |                   |                |
|                              |                   |                   |                |
|                              |                   |                   |                |
|                              |                   |                   |                |
|                              |                   |                   |                |
|                              |                   |                   |                |
|                              |                   |                   |                |
|                              |                   |                   |                |

**PIME PROGRAMA INTEGRAL DE MANTENIMIENTO DE ESCUELAS**

UNIDAD RESPONSABLE:

PERÍODO:

No. DE ESCUELAS:

MATRÍCULA DE ESTUDIANTES:

| NOMBRE DE LA ESCUELA | AVANCE DE LA OBRA (%) | PRESUPUESTO (Pesos con dos decimales) |                           |              |                       |                      | AVANCE %<br>4/1=(5) | DESCRIPCIÓN DE LAS OBRAS |
|----------------------|-----------------------|---------------------------------------|---------------------------|--------------|-----------------------|----------------------|---------------------|--------------------------|
|                      |                       | ORIGINAL                              | PROGRAMADO MODIFICADO (1) | EJERCIDO (2) | PENDIENTE DE PAGO (3) | DEVENGADO<br>2+3=(4) |                     |                          |
|                      |                       |                                       |                           |              |                       |                      |                     |                          |
|                      |                       |                                       |                           |              |                       |                      |                     |                          |
|                      |                       |                                       |                           |              |                       |                      |                     |                          |
|                      |                       |                                       |                           |              |                       |                      |                     |                          |
|                      |                       |                                       |                           |              |                       |                      |                     |                          |
|                      |                       |                                       |                           |              |                       |                      |                     |                          |
|                      |                       |                                       |                           |              |                       |                      |                     |                          |
|                      |                       |                                       |                           |              |                       |                      |                     |                          |
|                      |                       |                                       |                           |              |                       |                      |                     |                          |
|                      |                       |                                       |                           |              |                       |                      |                     |                          |
|                      |                       |                                       |                           |              |                       |                      |                     |                          |
|                      |                       |                                       |                           |              |                       |                      |                     |                          |
|                      |                       |                                       |                           |              |                       |                      |                     |                          |
|                      |                       |                                       |                           |              |                       |                      |                     |                          |
|                      |                       |                                       |                           |              |                       |                      |                     |                          |
|                      |                       |                                       |                           |              |                       |                      |                     |                          |
|                      |                       |                                       |                           |              |                       |                      |                     |                          |
|                      |                       |                                       |                           |              |                       |                      |                     |                          |
|                      |                       |                                       |                           |              |                       |                      |                     |                          |
| <b>TOTAL</b>         |                       |                                       |                           |              |                       |                      |                     |                          |

**NO APLICA**

**PDE PROYECTOS DELEGACIONALES ETIQUETADOS**

UNIDAD RESPONSABLE:

PERÍODO:

| PROYECTO         | PRESUPUESTO (Pesos con dos decimales) |                           |              | DESCRIPCIÓN |
|------------------|---------------------------------------|---------------------------|--------------|-------------|
|                  | ORIGINAL                              | PROGRAMADO MODIFICADO (1) | EJERCIDO (2) |             |
| <b>NO APLICA</b> |                                       |                           |              |             |
|                  |                                       |                           |              |             |
|                  |                                       |                           |              |             |
|                  |                                       |                           |              |             |
|                  |                                       |                           |              |             |
|                  |                                       |                           |              |             |
|                  |                                       |                           |              |             |
|                  |                                       |                           |              |             |
|                  |                                       |                           |              |             |
|                  |                                       |                           |              |             |
|                  |                                       |                           |              |             |
|                  |                                       |                           |              |             |
|                  |                                       |                           |              |             |
|                  |                                       |                           |              |             |
|                  |                                       |                           |              |             |
|                  |                                       |                           |              |             |
|                  |                                       |                           |              |             |
|                  |                                       |                           |              |             |
|                  |                                       |                           |              |             |
|                  |                                       |                           |              |             |
|                  |                                       |                           |              |             |
|                  |                                       |                           |              |             |
|                  |                                       |                           |              |             |

**PPD PRESUPUESTO PARTICIPATIVO PARA LAS DELEGACIONES**

UNIDAD RESPONSABLE:

PERÍODO:

| COLONIA O PUEBLO ORIGINARIO | PROYECTO | DESCRIPCIÓN | AVANCE DEL PROYECTO (%) | PRESUPUESTO (Pesos con dos decimales) |                            |               |               |
|-----------------------------|----------|-------------|-------------------------|---------------------------------------|----------------------------|---------------|---------------|
|                             |          |             |                         | ORIGINAL<br>1                         | PROGRAMADO MODIFICADO<br>2 | EJERCIDO<br>3 | VAR. %<br>3/2 |
| <b>NO APLICA</b>            |          |             |                         |                                       |                            |               |               |

**EUAC EXPLICACIÓN DE LAS UNIDADES ADMINISTRATIVAS CONSOLIDADORAS A LA EVOLUCIÓN PRESUPUESTAL DEL GASTO REGISTRADO CON DÍGITO IDENTIFICADOR 2**

UNIDAD CONSOLIDADORA:

PERÍODO:

| PARTIDA          | PRESUPUESTO (Pesos con dos decimales) |              |                       |                   |              | A) EXPLICAR LAS VARIACIONES DEL PRESUPUESTO MODIFICADO RESPECTO DEL DEVENGADO AL PERÍODO.<br><br>B) SEÑALAR LOS CONCEPTOS DE GASTO REGISTRADOS COMO PENDIENTE DE PAGO Y EXPLICAR LAS CAUSAS QUE LO ORIGINARON. |
|------------------|---------------------------------------|--------------|-----------------------|-------------------|--------------|--|
|                  | PROGRAMADO MODIFICADO (1)             | EJERCIDO (2) | PENDIENTE DE PAGO (3) | DEVENGADO 2+3=(4) | VAR. 1-4=(5) |  |
|                  |                                       |              |                       |                   |              | A)<br>B)   |
|                  |                                       |              |                       |                   |              | A)<br>B)   |
|                  |                                       |              |                       |                   |              | A)   |
| <b>NO APLICA</b> |                                       |              |                       |                   |              |  |
|                  |                                       |              |                       |                   |              | A)<br>B)   |
|                  |                                       |              |                       |                   |              | A)<br>B)   |
|                  |                                       |              |                       |                   |              | A)<br>B)   |
|                  |                                       |              |                       |                   |              | A)<br>B)   |
|                  |                                       |              |                       |                   |              | A)<br>B)   |
|                  |                                       |              |                       |                   |              | A)<br>B)   |
|                  |                                       |              |                       |                   |              | A)<br>B)   |
| TOTAL UR         |                                       |              |                       |                   |              |  |

**REA-I REMANENTES DE EJERCICIOS ANTERIORES DE LOS ÓRGANOS DE GOBIERNO Y AUTÓNOMOS**

| UNIDAD RESPONSABLE:   |                                 | JUNTA LOCAL DE CONCILIACIÓN Y ARBITRAJE DEL DISTRITO FEDERAL |                          |                   |
|---|---------------------------------|--|--------------------------|-------------------|
| PERÍODO:  |                                 | ENERO - SEPTIEMBRE 2011                                      |                          |                   |
| RESULTADO   | MONTO (Pesos con dos decimales) |  | FUENTE DE FINANCIAMIENTO | DESTINO DEL GASTO |
|   | REMANENTE                       | RENDIMIENTOS FINANCIEROS                                     |                          |                   |
| PARA ESTE EJERCICIO, LA JUNTA LOCAL NO REGULARIZÓ REMANENTES DE EJERCICIOS ANTERIORES AL PRESUPUESTO ASIGNADO |                                 |  |                          |                   |
|   |                                 |  |                          |                   |
|   |                                 |  |                          |                   |
|   |                                 |  |                          |                   |
|   |                                 |  |                          |                   |
|   |                                 |  |                          |                   |
|   |                                 |  |                          |                   |
|   |                                 |  |                          |                   |
|   |                                 |  |                          |                   |
|   |                                 |  |                          |                   |
|   |                                 |  |                          |                   |
|   |                                 |  |                          |                   |
|   |                                 |  |                          |                   |
|   |                                 |  |                          |                   |
|   |                                 |  |                          |                   |
|   |                                 |  |                          |                   |
|   |                                 |  |                          |                   |
|   |                                 |  |                          |                   |
|   |                                 |  |                          |                   |
|   |                                 |  |                          |                   |
|   |                                 |  |                          |                   |
|   |                                 |  |                          |                   |
|   |                                 |  |                          |                   |
|   |                                 |  |                          |                   |
|   |                                 |  |                          |                   |
|   |                                 |  |                          |                   |
|   |                                 |  |                          |                   |
|   |                                 |  |                          |                   |



REA-II REINTEGROS DEL EJERCICIO ANTERIOR DE LOS ÓRGANOS DE GOBIERNO Y AUTÓNOMOS

UNIDAD RESPONSABLE: JUNTA LOCAL DE CONCILIACIÓN Y ARBITRAJE DEL DISTRITO FEDERAL

PERÍODO: ENERO - SEPTIEMBRE 2011

| RESULTADO   | MONTO (Pesos con dos decimales) |                          | FUENTE DE FINANCIAMIENTO | CAUSAS DEL REINTEGRO |
|---|---------------------------------|--------------------------|--------------------------|----------------------|
|   | REINTEGRO                       | RENDIMIENTOS FINANCIEROS |                          |                      |
| LA JUNTA LOCAL NO REINTEGRÓ REMANENTES DEL EJERCICIO 2010 |                                 |                          |                          |                      |
|   |                                 |                          |                          |                      |
|   |                                 |                          |                          |                      |
|   |                                 |                          |                          |                      |
|   |                                 |                          |                          |                      |
|   |                                 |                          |                          |                      |
|   |                                 |                          |                          |                      |
|   |                                 |                          |                          |                      |
|   |                                 |                          |                          |                      |
|   |                                 |                          |                          |                      |
|   |                                 |                          |                          |                      |
|   |                                 |                          |                          |                      |
|   |                                 |                          |                          |                      |
|   |                                 |                          |                          |                      |
|   |                                 |                          |                          |                      |
|   |                                 |                          |                          |                      |
|   |                                 |                          |                          |                      |
|   |                                 |                          |                          |                      |
|   |                                 |                          |                          |                      |
|   |                                 |                          |                          |                      |
|   |                                 |                          |                          |                      |
|   |                                 |                          |                          |                      |
|   |                                 |                          |                          |                      |

**IDT INGRESOS DISTINTOS A LAS TRANSFERENCIAS DE LOS ÓRGANOS DE GOBIERNO Y AUTÓNOMOS**

UNIDAD RESPONSABLE:

JUNTA LOCAL DE CONCILIACIÓN Y ARBITRAJE DEL DISTRITO FEDERAL

PERÍODO:

ENERO - SEPTIEMBRE 2011

| CONCEPTO   | INGRESOS<br>(Pesos con dos decimales) | A) ESPECIFICAR LOS RUBROS QUE GENERARON LOS INGRESOS                |
|--|---------------------------------------|---|
| <b>INGRESOS DISTINTOS A LAS TRANSFERENCIAS <sup>1/</sup></b> |                                       |   |
| - RENDIMIENTOS FINANCIEROS                                   | 967,446.49                            | RENDIMIENTOS FINANCIEROS GENERADOS DE LOS RECURSOS DISPONIBLES      |
| - BOLETÍN LABORAL  | 147,523.00                            | VENTA DEL BOLETÍN LABORAL EMITIDO POR LA JUNTA LOCAL                |
| - COPIAS Y COPIAS CERTIFICADAS                               | 1,553,866.00                          | FOTOCOPIADO   |
| - BASES DE LICITACIÓN  | 14,900.00                             | VENTA DE LAS BASES DE LICITACIÓN ORGANIZADAS POR LA JUNTA LOCAL     |
| - BONIFICACIONES Y DESCUENTOS                                | 10,838.53                             | BONIFICACIONES Y DESCUENTOS OTORGADOS POR LOS PROVEEDORES           |
| - PENALIZACIONES   | 375.86                                | PENAS CONVENCIONALES APLICADAS A LOS PROVEEDORES                    |
| - VIAJA CD DE MÉXICO   | 342.43                                | COMISIONES POR PRESTAMOS OTORGADOS A TRABAJADORES DE LA JUNTA LOCAL |
| - PAGO ASEGURADORAS  | 3,341.10                              | DIFERENCIA POR COMPENSACIÓN DE SUSTITUCIÓN DE VEHÍCULO ROBADO       |
| - VENTA DE DESPERDICIOS                                      | 54,410.28                             | VENTA DE CARTUCHOS VACÍOS DE TONER                                  |
| - OTROS  | 2,563.16                              | SERVICIOS DE AUDITORÍA Y SUPERVISIÓN POR CONTRATOS DE OBRA          |

1/ Se refiere a los ingresos captados diferentes a las Transferencias del GDF (Incluir los conceptos como la venta de bienes y servicios, así como los rendimientos financieros que generaron los ingresos)

**APOGA-I ADECUACIONES PRESUPUESTALES DE LOS ÓRGANOS DE GOBIERNO Y AUTÓNOMOS**

**UNIDAD RESPONSABLE:**

JUNTA LOCAL DE CONCILIACIÓN Y ARBITRAJE DEL DISTRITO FEDERAL

**PERÍODO:**

ENERO - SEPTIEMBRE 2011

| CAPÍTULO DE GASTO | PRESUPUESTO<br>(Pesos con dos decimales) |            | CAUSAS DE LAS ADECUACIONES AL PRESUPUESTO   |
|-------------------|--|------------|---|
|                   | ORIGINAL                                 | MODIFICADO |   |
|                   |  |            | DURANTE EL PERIODO ENERO - SEPTIEMBRE NO SE HAN REGISTRADO ADECUACIONES PRESUPUESTALES PARA EL MEJORAMIENTO EN EL CUMPLIMIENTO DE OBJETIVOS |
|                   |  |            |   |
|                   |  |            |   |
|                   |  |            |   |
|                   |  |            |   |
|                   |  |            |   |
|                   |  |            |   |
|                   |  |            |   |
|                   |  |            |   |
|                   |  |            |   |
|                   |  |            |   |
|                   |  |            |   |
|                   |  |            |   |
|                   |  |            |   |
|                   |  |            |   |
|                   |  |            |   |
|                   |  |            |   |
|                   |  |            |   |
|                   |  |            |   |

APOGA-II ADECUACIONES PRESUPUESTALES DE LOS ÓRGANOS DE GOBIERNO Y AUTÓNOMOS

UNIDAD RESPONSABLE: JUNTA LOCAL DE CONCILIACIÓN Y ARBITRAJE DEL DISTRITO FEDERAL

PERÍODO: ENERO - SEPTIEMBRE 2011

PRESUPUESTO (Pesos con dos decimales)

|                                    |                                      |  |   |
|------------------------------------|--------------------------------------|--|---|
| <b>ORIGINAL:</b><br>308,753,656.00 | <b>MODIFICADO:</b><br>308,753,656.00 | <b>VARIACIÓN ABSOLUTA: (4 - 3)</b><br>0.00 | <b>VARIACIÓN %: ((4/3)-1)*100</b><br>0.0% |
|------------------------------------|--------------------------------------|--|---|

| PROYECTOS, ACCIONES O PROGRAMAS 1/ | PRESUPUESTO (Pesos con dos decimales) |            | CAUSAS DE LAS ADECUACIONES AL PRESUPUESTO |
|------------------------------------|---------------------------------------|------------|---|
|                                    | ORIGINAL                              | MODIFICADO |   |
|                                    |                                       |            |   |
|                                    |                                       |            |   |
|                                    |                                       |            |   |
|                                    |                                       |            |   |
|                                    |                                       |            |   |
|                                    |                                       |            |   |
|                                    |                                       |            |   |
|                                    |                                       |            |   |
|                                    |                                       |            |   |
|                                    |                                       |            |   |
|                                    |                                       |            |   |
|                                    |                                       |            |   |
|                                    |                                       |            |   |
|                                    |                                       |            |   |
|                                    |                                       |            |   |
|                                    |                                       |            |   |
|                                    |                                       |            |   |
|                                    |                                       |            |   |
|                                    |                                       |            |   |
|                                    |                                       |            |   |
|                                    |                                       |            |   |
|                                    |                                       |            |   |
|                                    |                                       |            |   |
|                                    |                                       |            |   |
|                                    |                                       |            |   |
|                                    |                                       |            |   |
|                                    |                                       |            |   |
|                                    |                                       |            |   |
|                                    |                                       |            |   |
|                                    |                                       |            |   |
|                                    |                                       |            |   |
|                                    |                                       |            |   |
|                                    |                                       |            |   |

PARA ESTE PERIODO, LAS MINISTRACIONES OTORGADAS POR EL GDF FUERON IGUALES A LAS PROGRAMADAS

1/ Se refiere a programas públicos.

**JUNTA LOCAL DE CONCILIACION Y ARBITRAJE DEL D.F.**

**ESTADO DE SITUACION FINANCIERA AL 30 DE SEPTIEMBRE DEL 2011**

|  | Sep-11               | Sep-10               |   | Sep-11               | Sep-10               |
|--|----------------------|----------------------|---|----------------------|----------------------|
| <b>ACTIVO</b>  |                      |                      | <b>PASIVO</b>   |                      |                      |
| <b>ACTIVO CIRCULANTE</b>                             |                      |                      | <b>PASIVO CIRCULANTE</b>                              |                      |                      |
| <b>Efectivo y Equivalentes de Efectivo</b>           |                      |                      | <b>Cuentas por Pagar a Corto Plazo</b>                |                      |                      |
| Efectivo   | -                    | -                    | Servicios Personales                                  | 1,067,232.37         | 690,413.76           |
| Bancos/Tesoreria                                     | 43,472,064.67        | 31,269,487.87        | Proveedores   | 328,519.95           | 831,784.56           |
| Fondos con Afectación Especifica                     | 20,000.00            | 19,000.00            | Contratistas  | -                    | -                    |
| <b>Efectivo o Equivalentes de Efectivo a recibir</b> |                      |                      | Retenciones y Contribuciones                          | 6,041,183.31         | 5,010,264.44         |
| Deudores Diversos                                    | 48,933.75            | 77,787.90            | Otros Pasivos a Corto Plazo                           | 1,257,441.99         | 347,836.88           |
| Otros Activos Circulantes                            | -                    | -                    | <b>Total de Pasivos Circulantes</b>                   | <u>8,037,337.72</u>  | <u>7,080,299.64</u>  |
| <b>Total de Activos Circulantes</b>                  | <u>43,540,998.42</u> | <u>31,366,275.77</u> | <b>Total de Pasivo</b>                                | <u>8,037,337.72</u>  | <u>7,080,299.64</u>  |
| <b>ACTIVO NO CIRCULANTE</b>                          |                      |                      | <b>HACIENDA PÚBLICA / PATRIMONIO</b>                  |                      |                      |
| Bienes Muebles                                       |                      |                      | Patrimonio Contribuido                                |                      |                      |
| Mobiliario y Equipo de Administracion                | 38,533,701.43        | 31,389,244.44        | Aportaciones  |                      |                      |
| Mobiliario y Equipo Educativo y Recreativo           | 14,628.40            | 14,628.40            | Aportaciones del G.D.F.                               | 46,696,063.81        | 38,798,685.62        |
| Equipo e Instrumental Médico y de Laboratorio        | 45,494.77            | 42,020.57            | Patrimonio Generado                                   |                      |                      |
| Equipo de Transporte                                 | 5,296,882.17         | 5,296,882.17         | Resultado del ejercicio: Ahorro/Desahorro             | 33,650,576.94        | 22,278,259.72        |
| Maquinaria Otros Equipos y Herramientas              | 1,239,754.40         | 490,307.40           | Resultados de ejercicios anteriores                   | 289,145.18           | 443,777.83           |
| Colecciones , Obras de arte y Objetos Valiosos       | 1,664.06             | 1,664.06             | <b>Hacienda Pública / Patrimonio Total</b>            | <u>80,635,785.93</u> | <u>61,520,723.17</u> |
| Otros Activos no Circulantes                         | -                    | -                    | <b>Total de Pasivo y Patrimonio /Hacienda Pública</b> | <u>88,673,123.65</u> | <u>68,601,022.81</u> |
| <b>Total de Activos no Circulantes</b>               | <u>45,132,125.23</u> | <u>37,234,747.04</u> |   |                      |                      |
| <b>Total de Activos</b>                              | <u>88,673,123.65</u> | <u>68,601,022.81</u> |   |                      |                      |

**CUENTAS DE ORDEN PRESUPUESTALES**

|  |                       |  |                       |
|--|-----------------------|--|-----------------------|
| PRESUPUESTO POR EJERCER                      | 87,934,179.72         | PRESUPUESTO APROBADO                         | 308,753,656.00        |
| PRESUPUESTO COMPROMETIDO                     | 7,585,675.09          |  |                       |
| PRESUPUESTO DEVENGADO                        | 3,463,126.29          |  |                       |
| PRESUPUESTO EJERCIDO                         | 1,018,332.74          |  |                       |
| PRESUPUESTO PAGADO                           | 208,752,342.16        |  |                       |
| <b>TOTAL CUENTAS DE ORDEN PRESUPUESTALES</b> | <u>308,753,656.00</u> | <b>TOTAL CUENTAS DE ORDEN PRESUPUESTALES</b> | <u>308,753,656.00</u> |

ELABORÓ

C.P. JOSÉ DE LA LUZ ESQUIVEL CORTÉS  
J.U.D. DE CONTABILIDAD

REVISÓ

LIC. SUSANA HARO VALDÉS  
COORDINADORA DE RECURSOS FINANCIEROS


AUTORIZÓ

C. ANA MARIA JILLANUEVA MEDINA  
COORDINADORA GENERAL DE ADMINISTRACIÓN

**JUNTA LOCAL DE CONCILIACION Y ARBITRAJE DEL D. F.**  
**ESTADO DE ACTIVIDADES AL 30 DE SEPTIEMBRE DE 2011**

|  | Sep-11                      | Sep-10                      |
|--|-----------------------------|-----------------------------|
| <b>INGRESOS</b>  |                             |                             |
| <b>Ingresos de la Gestión:</b>                                 |                             |                             |
| <b>Transferencias, Asignaciones, Subsidios y Otras ayudas.</b> |                             |                             |
| Transferencias Internas y Asignaciones al Sector Publico       | 241,515,420.39              | 222,658,886.25              |
| <b>OTROS INGRESOS</b>  |                             |                             |
| <b>Ingresos Financieros</b>                                    |                             |                             |
| ingresos Financieros   | 2,755,606.85                | 940,635.56                  |
| <b>Total Ingresos</b>  | <u>244,271,027.24</u>       | <u>223,599,521.81</u>       |
| <b>GASTOS Y OTRAS PERDIDAS</b>                                 |                             |                             |
| <b>Gastos de Funcionamiento</b>                                |                             |                             |
| Servicios Personales   | 185,071,152.34              | 184,072,408.23              |
| Materiales y Suministros                                       | 4,898,597.96                | 3,474,700.36                |
| Servicios Generales  | 15,364,895.58               | 9,584,280.58                |
| Ayudas, subsidios y transferencias                             |                             | 27,000.00                   |
| Bienes Muebles e Inmuebles                                     | 3,818,909.02                | 4,162,872.92                |
| Inversión Publica  | 617,120.00                  |                             |
| <b>Total de Gastos</b>   | <u>209,770,674.90</u>       | <u>201,321,262.09</u>       |
| <b>OTROS GASTOS</b>  |                             |                             |
| Bienes Muebles e Inmuebles                                     | 849,775.40                  | -                           |
| <b>Total Otros Gastos</b>                                      | <u>849,775.40</u>           | -                           |
| <b>Ahorro/Desahorro Neto del Ejercicio</b>                     | <u><u>33,650,576.94</u></u> | <u><u>22,278,259.72</u></u> |

ELABORÓ



C.P. JOSÉ DE LA LUZ ESQUIVEL CORTÉS  
 J.U.D. DE CONTABILIDAD

REVISÓ



LIC. SUSANA HARO VALDÉS  
 COORDINADORA DE RECURSOS FINANCIEROS

AUTORIZÓ



C. ANA MARIA VILLANUEVA MEDINA  
 COORDINADORA GENERAL DE ADMINISTRACIÓN

# COMISIÓN DE DERECHOS HUMANOS DEL DISTRITO FEDERAL

## INFORME DE AVANCE TRIMESTRAL ENERO-SEPTIEMBRE 2011

Responsable:



ARTURO ZAPATA VELAZQUEZ  
JEFE DEL DEPARTAMENTO DE PRESUPUESTO

Titular:



LIC. IRMA ANDRADE HERRERA  
DIRECTORA GENERAL DE ADMINISTRACION

001

**EPCG-I EXPLICACIÓN A LA EVOLUCIÓN PRESUPUESTAL POR CAPÍTULO DE GASTO CON DÍGITO IDENTIFICADOR 1**

UNIDAD RESPONSABLE: 23 A0 00 COMISION DE DERECHOS HUMANOS DEL DISTRITO FEDERAL

PERÍODO: ENERO - SEPTIEMBRE 2011

| (3)                    | CAPÍTULO<br>(4) | PRESUPUESTO (Pesos con dos decimales) |                 |                          |                      |               | VAR.<br>1-4=(5)   | A) EXPLICAR LAS VARIACIONES DEL PRESUPUESTO PROGRAMADO MODIFICADO RESPECTO DEL DEVENGADO AL PERIODO.<br><br>B) SEÑALAR LOS CONCEPTOS DE GASTO REGISTRADOS COMO PENDIENTE DE PAGO Y EXPLICAR LAS CAUSAS QUE LO ORIGINARON. |
|------------------------|-----------------|---------------------------------------|-----------------|--------------------------|----------------------|---------------|---|---|
|                        |                 | PROGRAMADO MODIFICADO<br>(1)          | EJERCIDO<br>(2) | PENDIENTE DE PAGO<br>(3) | DEVENGADO<br>2+3=(4) |               |   |   |
|                        |                 | (5)                                   | (6)             | (7)                      | (8)                  | (9)           |   |   |
|                        | 1000            | 165,433,636.56                        | 153,321,789.07  | 17,040,874.53            | 170,362,663.60       | -4,929,027.04 | A) La variación que se presenta obedece a la proyección de Prima Vacacional y Gratificación de fin de año del personal que integra esta Comisión de Derechos Humanos del Distrito Federal, al mes de septiembre de 2011<br>B) (11)  |   |
|                        | 2000            | 3,723,327.00                          | 3,131,502.85    |                          | 3,131,502.85         | 591,824.15    | A) La variación que se presenta obedece a que falta adquirir diversos materiales, útiles y equipos menores de oficina; se espera que en el último trimestre del año se regularizará esta situación.<br>B) No aplica   |   |
|                        | 3000            | 24,014,976.25                         | 19,300,016.74   | 926,376.00               | 20,226,392.74        | 3,788,583.51  | A) La variación que se presenta obedece a que no se ha cubierto el pago relativo a la Consultoría que dará cumplimiento a los requerimientos establecidos por la Ley General de Contabilidad Gubernamental; así como la aplicación del Programa Editorial de esta Comisión; se espera que en el transcurso del último trimestre se regularizará esta situación.<br>B) No aplica |   |
|                        | 4000            | 1,694,585.00                          | 159,187.90      | 1,071,378.00             | 1,230,565.90         | 464,019.10    | A) La variación que se presenta obedece a que están pendientes de pago los pagos correspondientes al "Programa de fomento a iniciativas ciudadanas en materia de educación y promoción de los Derechos Humanos", los cuales serán cubiertos en el último trimestre del año.<br>B)   |   |
|                        | 5000            | 2,056,220.00                          | 719,796.94      |                          | 719,796.94           | 1,336,423.06  | A) La variación que se presenta obedece a que esta en proceso de adquisición diversos bienes.<br>B) No aplica   |   |
|                        | 6000            |                                       |                 |                          |                      |               | A)<br>B)  |   |
|                        | 7000            |                                       |                 |                          |                      |               | A)<br>B)  |   |
|                        | 9000            |                                       |                 |                          |                      |               | A)<br>B)  |   |
| <b>TOTAL RESULTADO</b> |                 | 196,922,744.81                        | 176,632,293.50  | 19,038,628.53            | 195,670,922.03       | 1,251,822.78  |   |   |
| <b>TOTAL UR</b>        |                 | 196,922,744.81                        | 176,632,293.50  | 19,038,628.53            | 195,670,922.03       | 1,251,822.78  |   |   |

002



**EPCG-II EVOLUCIÓN PRESUPUESTAL POR CAPÍTULO DE GASTO CON DÍGITO IDENTIFICADOR 2**

UNIDAD RESPONSABLE: 23 A0 00 COMISION DE DERECHOS HUMANOS DEL DISTRITO FEDERAL

PERÍODO: ENERO - SEPTIEMBRE 2011

| R               | CAPÍTULO    | PRESUPUESTO (Pesos con dos decimales) |              |                       |                   |              |
|-----------------|-------------|---------------------------------------|--------------|-----------------------|-------------------|--------------|
|                 |             | PROGRAMADO MODIFICADO (1)             | EJERCIDO (2) | PENDIENTE DE PAGO (3) | DEVENGADO 2+3=(4) | VAR. 1-4=(5) |
| (3)             | (4)<br>1000 | (5)                                   | (6)          | (7)                   | (8)               | (9)          |
|                 | 2000        | <b>NO APLICA</b>                      |              |                       |                   |              |
|                 | 3000        |                                       |              |                       |                   |              |
|                 | 5000        |                                       |              |                       |                   |              |
| TOTAL RESULTADO |             |                                       |              |                       |                   |              |
| TOTAL UR        |             |                                       |              |                       |                   |              |

003



**EAP-I EVOLUCIÓN DE LAS ADECUACIONES PRESUPUESTALES**

UNIDAD RESPONSABLE: 23 A0 00 COMISION DE DERECHOS HUMANOS DEL DISTRITO FEDERAL

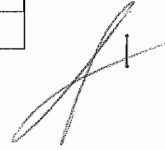
PERÍODO: ENERO - SEPTIEMBRE 2011

**PRESUPUESTO (Pesos con dos decimales)**

|                  |                    |                                    |                                   |
|------------------|--------------------|------------------------------------|-----------------------------------|
| <b>ORIGINAL:</b> | <b>MODIFICADO:</b> | <b>VARIACIÓN ABSOLUTA: (4 - 3)</b> | <b>VARIACIÓN %: ((4/3)-1)*100</b> |
|------------------|--------------------|------------------------------------|-----------------------------------|

| PROYECTOS, ACCIONES O PROGRAMAS <sup>1/</sup> | RESULTADO | ORIGINAL | MODIFICADO | EJERCIDO | FUENTE DE FINANCIAMIENTO | GCI  |
|---|-----------|----------|------------|----------|--------------------------|------|
| (7)   | (8)       | (9)      | (10)       | (11)     | (12)                     | (13) |
| <b>NO APLICA</b>                              |           |          |            |          |                          |      |
|   |           |          |            |          |                          |      |
|   |           |          |            |          |                          |      |
|   |           |          |            |          |                          |      |
|   |           |          |            |          |                          |      |
|   |           |          |            |          |                          |      |
|   |           |          |            |          |                          |      |
|   |           |          |            |          |                          |      |
|   |           |          |            |          |                          |      |
|   |           |          |            |          |                          |      |
|   |           |          |            |          |                          |      |
|   |           |          |            |          |                          |      |
|   |           |          |            |          |                          |      |
|   |           |          |            |          |                          |      |
|   |           |          |            |          |                          |      |
|   |           |          |            |          |                          |      |
|   |           |          |            |          |                          |      |
|   |           |          |            |          |                          |      |
|   |           |          |            |          |                          |      |
|   |           |          |            |          |                          |      |
|   |           |          |            |          |                          |      |
|   |           |          |            |          |                          |      |
|   |           |          |            |          |                          |      |

1/ Se refiere a programas públicos.

004 

**EAP-II EXPLICACIÓN A LAS ADECUACIONES PRESUPUESTALES**

UNIDAD RESPONSABLE: 23 A0 00 COMISION DE DERECHOS HUMANOS DEL DISTRITO FEDERAL

PERÍODO: ENERO - SEPTIEMBRE 2011

| PROYECTOS, ACCIONES O PROGRAMAS <sup>1/</sup> | OBJETIVO O NECESIDAD A SATISFACER | DESCRIPCIÓN | POBLACIÓN BENEFICIADA O EN SU CASO AFECTADA |
|---|-----------------------------------|-------------|---|
| (3)   | (4)                               | (5)         | (6)   |
| <b>NO APLICA</b>                              |                                   |             |   |

1/ Se refiere a programas públicos.

005

**PAPR PRINCIPALES ACCIONES, PROGRAMAS PÚBLICOS O PROYECTOS REALIZADOS**

UNIDAD RESPONSABLE: 23 A0 00 COMISION DE DERECHOS HUMANOS DEL DISTRITO FEDERAL

PERÍODO: ENERO - SEPTIEMBRE 2011

| EJE DEL PROGRAMA GENERAL DE DESARROLLO 2007-2012               | LÍNEA DE POLÍTICA | PROYECTOS, ACCIONES O PROGRAMAS 1/  | OBJETIVO DE LOS PROYECTOS ACCIONES O PROGRAMAS | MONTO EJERCIDO | COMPONENTES   | POBLACIÓN BENEFICIADA             | OTRAS CARACTERÍSTICAS DEL PROGRAMA |
|--|-------------------|---|--|----------------|---|-----------------------------------|------------------------------------|
| (3)  | (4)               | (5)   | (6)  | (7)            | (8)   | (9)                               | (10)                               |
| Reforma política: derechos plenos a la ciudad y sus habitantes |                   | Establecer y mantener relaciones con organizaciones sociales y civiles, así como publicar y difundir materiales de derechos humanos | No aplica                                      | No aplica      | El 14 de julio ante una asistencia de más de 200 personas la CDHDF en coordinación con la Organización Civil Libre Acceso y la Editorial Trillas presentaron ante los medios de comunicación el "Diccionario de Lenguaje Mexicano de Señas", de la autoría de María Esther Serafin Fleischman. Esta publicación con más de 2000 entradas, organizado por temas y palabras en ideogramas, español e inglés, es un útil instrumento de comunicación para acercarnos a las personas sordas y acortar el espacio que les han mantenido al margen de muchos sucesos y de sus propios derechos humanos. | Habitantes de la Ciudad de México | No aplica                          |



**PAPR PRINCIPALES ACCIONES, PROGRAMAS PÚBLICOS O PROYECTOS REALIZADOS**

UNIDAD RESPONSABLE: 23 A0 00 COMISION DE DERECHOS HUMANOS DEL DISTRITO FEDERAL

PÉRIODO: ENERO - SEPTIEMBRE 2011

| EJE DEL PROGRAMA GENERAL DE DESARROLLO 2007-2012               | LÍNEA DE POLÍTICA  | PROYECTOS, ACCIONES O PROGRAMAS   | OBJETIVO DE LOS PROYECTOS ACCIONES O PROGRAMAS | MONTO EJERCIDO | COMPONENTES   | POBLACIÓN BENEFICIADA             | OTRAS CARACTERÍSTICAS DEL PROGRAMA |
|--|--|---|--|----------------|---|-----------------------------------|------------------------------------|
| Reforma política: derechos plenos a la ciudad y sus habitantes | La Democracia Gobernable fortalecerá su alianza con los organismos defensores de los derechos humanos, aprovechando sus recomendaciones y sugerencias para mejorar procesos y definir programas comunes. | Establecer y mantener relaciones con organizaciones sociales y civiles, así como publicar y difundir materiales de derechos humanos | No aplica                                      | No aplica      | <p>El 27 de julio, en instalaciones de la CDHDF se llevó a cabo el Conversatorio Impacto del arraigo penal en los derechos humanos; fue convocado por la Comisión de Derechos Humanos del Distrito Federal, La Comisión Mexicana de Defensa y Promoción de los Derechos Humanos e I(dh)eas, Litigio Estratégico. Los objetivos fueron</p> <ul style="list-style-type: none"> <li>- Reflexionar sobre el impacto del arraigo en el principio de legalidad, la construcción de un derecho penal democrático y moderno, el debido proceso, el derecho a la honra y la reputación y la integridad de las personas.</li> <li>- Reflexionar sobre el papel del arraigo a la luz de otras dimensiones centrales de la reforma de justicia penal y de seguridad pública de 2008, particularmente el sistema penal acusatorio y el derecho a la presunción de inocencia.</li> </ul> <p>Participaron diversas organizaciones de la sociedad civil así como personas especialistas en el tema.</p> | Habitantes de la Ciudad de México | No aplica                          |




PAPR PRINCIPALES ACCIONES, PROGRAMAS PÚBLICOS O PROYECTOS REALIZADOS

UNIDAD RESPONSABLE: 23 A0 00 COMISION DE DERECHOS HUMANOS DEL DISTRITO FEDERAL

PERÍODO: ENERO - SEPTIEMBRE 2011

| EJE DEL PROGRAMA GENERAL DE DESARROLLO 2007-2012               | LÍNEA DE POLÍTICA  | PROYECTOS, ACCIONES O PROGRAMAS   | OBJETIVO DE LOS PROYECTOS ACCIONES O PROGRAMAS | MONTO EJERCIDO | COMPONENTES   | POBLACIÓN BENEFICIADA             | OTRAS CARACTERÍSTICAS DEL PROGRAMA |
|--|--|---|--|----------------|---|-----------------------------------|------------------------------------|
| Reforma política: derechos plenos a la ciudad y sus habitantes | La Democracia Gobernable fortalecerá su alianza con los organismos defensores de los derechos humanos, aprovechando sus recomendaciones y sugerencias para mejorar procesos y definir programas comunes. | Establecer y mantener relaciones con organizaciones sociales y civiles, así como publicar y difundir materiales de derechos humanos | No aplica                                      | No aplica      | El 25 de agosto en las instalaciones de la Universidad Iberoamericana se llevó a cabo la Ceremonia de Premiación del Séptimo Premio Nacional Rostros de la Discriminación "Gilberto Rincón Gallardo convocado por La Comisión de Derechos Humanos del Distrito Federal (CDHDF), el Consejo Nacional para Prevenir la Discriminación (Conapred), la Oficina en México de la Alta Comisionada de las Naciones Unidas para los Derechos Humanos (OACNUDH), la Suprema Corte de Justicia de la Nación (SCJN), la Universidad Iberoamericana (UIA), la Fundación Manuel Buendía A.C., y el Instituto Mexicano de la Radio (IMER). Las y los ganadores fueron los siguientes:<br>- En la categoría Reportaje en Televisión la ganadora fue María Fátima Monterrosa Pérez por el trabajo "Perseguido", transmitido en el programa Punto de Partida, de Televisa.<br>- En la categoría de Reportaje Radiafónico, Rosario Carmona Meza, de W Radio, fue electa por el Jurado como ganadora por su trabajo titulado "Niños víctimas de delitos que padecen discapacidad". | Habitantes de la Ciudad de México | No aplica                          |




008

**PAPR PRINCIPALES ACCIONES, PROGRAMAS PÚBLICOS O PROYECTOS REALIZADOS**

UNIDAD RESPONSABLE: 23 A0 00 COMISION DE DERECHOS HUMANOS DEL DISTRITO FEDERAL

PERÍODO: ENERO - SEPTIEMBRE 2011

| EJE DEL PROGRAMA GENERAL DE DESARROLLO 2007-2012               | LÍNEA DE POLÍTICA  | PROYECTOS, ACCIONES O PROGRAMAS   | OBJETIVO DE LOS PROYECTOS ACCIONES O PROGRAMAS | MONTO EJERCIDO | COMPONENTES  | POBLACIÓN BENEFICIADA             | OTRAS CARACTERÍSTICAS DEL PROGRAMA |
|--|--|---|--|----------------|--|-----------------------------------|------------------------------------|
| Reforma política: derechos plenos a la ciudad y sus habitantes | La Democracia Gobernable fortalecerá su alianza con los organismos defensores de los derechos humanos, aprovechando sus recomendaciones y sugerencias para mejorar procesos y definir programas comunes. | Establecer y mantener relaciones con organizaciones sociales y civiles, así como publicar y difundir materiales de derechos humanos | No aplica                                      | No aplica      | <p>En el VII Premio Nacional Rostros de la Discriminación "Gilberto Rincón Gallardo".</p> <ul style="list-style-type: none"> <li>- por su Reportaje En Medios Impresos, Roselia Orozco Martínez fue la ganadora con el trabajo titulado "La causa de las mujeres", publicado En el periódico Noticias de Oaxaca.</li> <li>- En la categoría de Caricatura En Medios Impresos el merecedor al Premio fue Rafael Ángel Pineda Peña por "Una más", publicada En Milenio Diario.</li> <li>- María del Carmen Fernández Chapou, fue la ganadora por su Artículo de Opinión En Medios Impresos titulado "Mujeres periodistas: Cambio social y democratización de los Medios En México", publicado En la Revista Mexicana de Comunicación.</li> <li>- En la categoría Fotografía En Medios Impresos Christian Palma Montaña fue premiado por "Agustín: una historia de homofobia a la mexiquense", publicada En la Revista Emeequis.</li> <li>- Por la Crónica titulada "Pueblo Oaxaqueño bajo el estigma de la guerrilla", Olga Rosario Avendaño de el Universal recibió el galardón en esta edición.</li> <li>- En la categoría Internet Medios Electrónicos la ganadora fue Sara Esther Makowski por "Radio abierta: la primera Radio realizada por personas que tienen padecimientos psiquiátricos".</li> </ul> | Habitantes de la Ciudad de México | No aplica                          |



009



**PAPR PRINCIPALES ACCIONES, PROGRAMAS PÚBLICOS O PROYECTOS REALIZADOS**

UNIDAD RESPONSABLE: 23 A0 00 COMISION DE DERECHOS HUMANOS DEL DISTRITO FEDERAL

PERÍODO: ENERO - SEPTIEMBRE 2011

| EJE DEL PROGRAMA GENERAL DE DESARROLLO 2007-2012               | LÍNEA DE POLÍTICA  | PROYECTOS, ACCIONES O PROGRAMAS <sup>17</sup>   | OBJETIVO DE LOS PROYECTOS ACCIONES O PROGRAMAS | MONTO EJERCIDO | COMPONENTES   | POBLACIÓN BENEFICIADA             | OTRAS CARACTERÍSTICAS DEL PROGRAMA |
|--|--|---|--|----------------|---|-----------------------------------|------------------------------------|
| Reforma política: derechos plenos a la ciudad y sus habitantes | La Democracia Gobernable fortalecerá su alianza con los organismos defensores de los derechos humanos, aprovechando sus recomendaciones y sugerencias para mejorar procesos y definir programas comunes. | Establecer y mantener relaciones con organizaciones sociales y civiles, así como publicar y difundir materiales de derechos humanos | No aplica                                      | No aplica      | En este trimestre se han llevado a cabo cursos de capacitación a diversas instituciones de gobierno local con temas como: (dh)eas, Litigio Estratégico. Los objetivos fueron<br>- El concurso de Dibujo, Cuentos y/o Ensayos "Imaginemos una Ciudad donde se respeten los Derechos y las Leyes"<br>- Taller-Curso a Distancia-Introducción en Derechos Humanos para servidores públicos de las 16 Delegaciones del Distrito Federal | Habitantes de la Ciudad de México | No aplica                          |
| Reforma política: derechos plenos a la ciudad y sus habitantes | La Democracia Gobernable fortalecerá su alianza con los organismos defensores de los derechos humanos, aprovechando sus recomendaciones y sugerencias para mejorar procesos y definir programas comunes. | Establecer y mantener relaciones con organizaciones sociales y civiles, así como publicar y difundir materiales de derechos humanos | No aplica                                      | No aplica      | El 7 de septiembre en las instalaciones de la CDHDF se realizó la ceremonia de premiación del concurso de cuento "¿Y si yo fuera una persona refugiada...? Comenzar de nuevo en otro país", convocado por ACNUR, CONAPRED y la CDHDF. Se dió a conocer a las y los ganadores del concurso estimulando a coadyuvar en el reconocimiento de los derechos de las personas refugiadas   | Habitantes de la Ciudad de México | No aplica                          |



010



**PAPR PRINCIPALES ACCIONES, PROGRAMAS PÚBLICOS O PROYECTOS REALIZADOS**

UNIDAD RESPONSABLE: 23 A0 00 COMISION DE DERECHOS HUMANOS DEL DISTRITO FEDERAL

PERÍODO: ENERO - SEPTIEMBRE 2011

| EJE DEL PROGRAMA GENERAL DE DESARROLLO 2007-2012               | LÍNEA DE POLÍTICA  | PROYECTOS, ACCIONES O PROGRAMAS <sup>1/</sup>   | OBJETIVO DE LOS PROYECTOS ACCIONES O PROGRAMAS | MONTO EJERCIDO | COMPONENTES   | POBLACIÓN BENEFICIADA             | OTRAS CARACTERÍSTICAS DEL PROGRAMA |
|--|--|---|--|----------------|---|-----------------------------------|------------------------------------|
| Reforma política: derechos plenos a la ciudad y sus habitantes | La Democracia Gobernable fortalecerá su alianza con los organismos defensores de los derechos humanos, aprovechando sus recomendaciones y sugerencias para mejorar procesos y definir programas comunes. | Establecer y mantener relaciones con organizaciones sociales y civiles, así como publicar y difundir materiales de derechos humanos | No aplica                                      | No aplica      | La Comisión de Derechos Humanos del Distrito Federal, el Centro de Investigación y Docencia Económicas, la Comisión de Puntos Constitucionales de la Cámara de Senadores, la Comisión Mexicana de Defensa y Promoción de los Derechos Humanos y Fundar Centro de Análisis e Investigación convocaron el 21 de septiembre, en el Senado de la República a un Foro llamado "La Jurisdicción Militar en las Sociedades Democráticas", para analizar y discutir la figura de la jurisdicción militar en México a la luz de la resolución de la SCJN y las reformas a la Constitución en materia de Derechos Humanos | Habitantes de la Ciudad de México | No aplica                          |



PAPR PRINCIPALES ACCIONES, PROGRAMAS PÚBLICOS O PROYECTOS REALIZADOS

UNIDAD RESPONSABLE: 23 A0 00 COMISION DE DERECHOS HUMANOS DEL DISTRITO FEDERAL

PERÍODO: ENERO - SEPTIEMBRE 2011

| EJE DEL PROGRAMA GENERAL DE DESARROLLO 2007-2012               | LÍNEA DE POLÍTICA  | PROYECTOS, ACCIONES O PROGRAMAS  | OBJETIVO DE LOS PROYECTOS ACCIONES O PROGRAMAS | MONTO EJERCIDO | COMPONENTES  | POBLACIÓN BENEFICIADA             | OTRAS CARACTERÍSTICAS DEL PROGRAMA |
|--|--|--|--|----------------|--|-----------------------------------|------------------------------------|
| Reforma política: derechos plenos a la ciudad y sus habitantes | La Democracia Gobernable fortalecerá su alianza con los organismos defensores de los derechos humanos, aprovechando sus recomendaciones y sugerencias para mejorar procesos y definir programas comunes. | Promover, vincular, formar y capacitar la cultura en y para los derechos humanos de la ciudadanía y servidores públicos. | No aplica                                      | No aplica      | <p>El 5 de septiembre inició el primer curso en línea de la CDHDF "Introducción a los derechos humanos", el cual está dirigido a servidoras y servidores públicos del Distrito Federal.</p> <p>El curso tiene una duración de 40 horas, es gratuito y tiene con propósito que las y los servidores públicos conozcan sobre el tema de derechos humanos a fin de posibilitar la capacitación, fortaleciendo así la profesionalización del servicio público en derechos humanos en el Distrito Federal, a partir de la aplicación de tecnologías de vanguardia aplicadas al aprendizaje para que conozca, analice y reflexione sobre conocimientos teórico conceptuales de los derechos humanos.</p> <p>El contenido del curso está organizado en 5 módulos:</p> <p>Módulo 1.- ¿Qué son los derechos humanos?</p> <p>Módulo 2.- ¿Qué protegen los derechos humanos?</p> <p>Módulo 3.- ¿Para qué sirven los derechos humanos?</p> <p>Módulo 4.- ¿Quiénes violan derechos humanos?</p> <p>Módulo 5.- ¿Quiénes son los encargados de proteger los derechos humanos?</p> <p>En este primer curso participan servidoras y servidores públicos de las delegaciones: Benito Juárez, Tlalpan, Milpa Alta, Álvaro Obregón y Venustiano Carranza, además del Instituto Electoral del Distrito Federal, CONAPRED y de la CDHDF.</p> | Habitantes de la Ciudad de México | No aplica                          |



012

PAPR PRINCIPALES ACCIONES, PROGRAMAS PÚBLICOS O PROYECTOS REALIZADOS

UNIDAD RESPONSABLE: 23 A0 00 COMISION DE DERECHOS HUMANOS DEL DISTRITO FEDERAL

PERÍODO: ENERO - SEPTIEMBRE 2011

| EJE DEL PROGRAMA GENERAL DE DESARROLLO 2007-2012               | LÍNEA DE POLÍTICA  | PROYECTOS, ACCIONES O PROGRAMAS <sup>1/</sup>  | OBJETIVO DE LOS PROYECTOS ACCIONES O PROGRAMAS | MONTO EJERCIDO | COMPONENTES  | POBLACIÓN BENEFICIADA             | OTRAS CARACTERÍSTICAS DEL PROGRAMA |
|--|--|--|--|----------------|--|-----------------------------------|------------------------------------|
| Reforma política: derechos plenos a la ciudad y sus habitantes | La Democracia Gobernable fortalecerá su alianza con los organismos defensores de los derechos humanos, aprovechando sus recomendaciones y sugerencias para mejorar procesos y definir programas comunes. | Desarrollar programas de difusión y comunicación, dirigidos a la ciudadanía en materia de derechos humanos.              | No aplica                                      | No aplica      | Cobertura de las Jornadas de Análisis y Discusión para la Implementación de la Reforma Constitucional del Sistema de Justicia Penal en el DF.; la premiación del concurso de cuento "¿Y si yo fuera una persona refugiada?"; el foro "Retos y posibilidades en el cumplimiento de las sentencias emitidas por la Corte Interamericana de Derechos Humanos en los casos contra México" y la presentación del "Diagnóstico sobre la situación del derecho a la libertad de expresión en la Ciudad de México" entre otra.   | Habitantes de la Ciudad de México | No aplica                          |
| Reforma política: derechos plenos a la ciudad y sus habitantes | La Democracia Gobernable fortalecerá su alianza con los organismos defensores de los derechos humanos, aprovechando sus recomendaciones y sugerencias para mejorar procesos y definir programas comunes. | Promover, vincular, formar y capacitar la cultura en y para los derechos humanos de la ciudadanía y servidores públicos. | No aplica                                      | No aplica      | El Comité Promotor de la Red por una Cultura de Paz, del cual la Dirección de Educación y Formación para la Paz es integrante, durante este mes concretó la planeación y organización del 2o. Encuentro de la RECUPAZ: "Paz en movimiento: Acción y construcción colectiva", el cual se realizó satisfactoriamente los días 20 y 21 de septiembre. Con este encuentro la Red Nacional por una Cultura de Paz (RECUPAZ) cumple su primer año de vida, con el compromiso de trabajar en forma coordinada, articulada con otras personas, grupos y organizaciones para establecer herramientas y capacidades que posicionen dentro de la sociedad mexicana una Cultura de la Paz. | Habitantes de la Ciudad de México | No aplica                          |


**PAPR PRINCIPALES ACCIONES, PROGRAMAS PÚBLICOS O PROYECTOS REALIZADOS**

UNIDAD RESPONSABLE: 23 A0 00 COMISION DE DERECHOS HUMANOS DEL DISTRITO FEDERAL

PERÍODO: ENERO - SEPTIEMBRE 2011

| EJE DEL PROGRAMA GENERAL DE DESARROLLO 2007-2012               | LÍNEA DE POLÍTICA  | PROYECTOS, ACCIONES O PROGRAMAS <sup>1/</sup>                             | OBJETIVO DE LOS PROYECTOS ACCIONES O PROGRAMAS | MONTO EJERCIDO | COMPONENTES   | POBLACIÓN BENEFICIADA             | OTRAS CARACTERÍSTICAS DEL PROGRAMA |
|--|--|---|--|----------------|---|-----------------------------------|------------------------------------|
| Reforma política: derechos plenos a la ciudad y sus habitantes | La Democracia Gobernable fortalecerá su alianza con los organismos defensores de los derechos humanos, aprovechando sus recomendaciones y sugerencias para mejorar procesos y definir programas comunes. | Supervisar el manejo eficiente y racional de los recursos institucionales | No aplica                                      | No aplica      | Los días 18 y 19 de agosto de 2011, se participó en la logística y desarrollo del Sexto Congreso Nacional de Organismos Públicos Autónomos, en la ciudad de Mérida, Yucatán con el tema: Autonomía, Universidades y Medios de Comunicación: "Una Visión Integral de los Derechos Fundamentales". Con lo anterior, la Contraloría Interna dio cumplimiento a la Línea 126 del Programa de Derechos Humanos del Distrito Federal: "Generar espacios de diálogo con las universidades e instituciones de educación superior para que existan programas o recursos de capacitación a las y los futuros trabajadores y profesionales de la comunicación sobre sus derechos y, en particular, el derecho a la libertad de expresión, así como sobre temas de seguridad y autoprotección". | Habitantes de la Ciudad de México | No aplica                          |

1/ Se refiere a programas públicos.



014

**IAPP INDICADORES ASOCIADOS A PROGRAMAS PÚBLICOS**

UNIDAD RESPONSABLE: 23 A0 00 COMISION DE DERECHOS HUMANOS DEL DISTRITO FEDERAL

PERÍODO: ENERO - SEPTIEMBRE 2011

PROGRAMA PÚBLICO: (3)

| OBJETIVO<br>(4) | NOMBRE DEL INDICADOR<br>(5) | DIMENSIÓN A MEDIR<br>(6) | MÉTODO DE CÁLCULO<br>(7) | VALOR DEL INDICADOR<br>(8) | VALOR DEL INDICADOR EN EL MISMO PERIODO DEL AÑO ANTERIOR<br>(9) | FRECUENCIA A MEDIR<br>(10) | MEDIOS DE VERIFICACIÓN<br>(11) |
|-----------------|-----------------------------|--------------------------|--------------------------|----------------------------|---|----------------------------|--------------------------------|
| Fin:            | <b>NO APLICA</b>            |                          |                          |                            |   |                            |                                |
| Propósito:      |                             |                          |                          |                            |   |                            |                                |
| Componentes:    |                             |                          |                          |                            |   |                            |                                |
| Actividades:    |                             |                          |                          |                            |   |                            |                                |

EVPP EVALUACIÓN PROGRAMÁTICO-PRESUPUESTAL DE ACTIVIDADES INSTITUCIONALES

UNIDAD RESPONSABLE: 23 A0 00 COMISION DE DERECHOS HUMANOS DEL DISTRITO FEDERAL

PERÍODO: ENERO - SEPTIEMBRE 2011

| R   | SR  | AI  | DENOMINACIÓN  | UNIDAD DE MEDIDA | R E S U L T A D O S          |                  |                      |  |                 |                          |                  |                                  |                                  |                  |
|-----|-----|-----|---|------------------|------------------------------|------------------|----------------------|--|-----------------|--------------------------|------------------|----------------------------------|----------------------------------|------------------|
|     |     |     |   |                  | FÍSICO                       |                  |                      | PRESUPUESTAL (Pesos con dos decimales) |                 |                          |                  |                                  | IDBSPP (%)<br>(5+6-7+8)/4<br>(9) | IARCM (%)<br>3/9 |
|     |     |     |   |                  | PROGRAMADO MODIFICADO<br>(1) | ALCANZADO<br>(2) | ICMPP (%)<br>2/1=(3) | PROGRAMADO MODIFICADO<br>(4)           | EJERCIDO<br>(5) | PENDIENTE DE PAGO<br>(6) | ANTICIPOS<br>(7) | AMORTIZACIÓN DE ANTICIPOS<br>(8) |                                  |                  |
| (4) | (4) | (5) | (6)   | (6)              | (7)                          | (8)              | (9)                  | (10)                                   | (11)            |                          |                  |                                  |                                  |                  |
| 16  |     |     | LOS DERECHOS HUMANOS SON RESPETADOS   |                  |                              |                  | 196,922,744.81       | 176,632,293.50                         | 19,038,628.53   | -                        | -                |                                  |                                  |                  |
|     | 01  |     | LOS DERECHOS HUMANOS SE PROTEGEN Y PROMUEVEN  |                  |                              |                  | 196,922,744.81       | 176,632,293.50                         | 19,038,628.53   | -                        | -                |                                  |                                  |                  |
|     |     | 00  | TRANSFERENCIAS A ÓRGANOS AUTÓNOMOS  | (3)              |                              |                  | 196,922,744.81       | 176,632,293.50                         | 19,038,628.53   | -                        | -                | 195,670,922.03                   |                                  |                  |
|     |     | 1   | Llevar a cabo la conducción e interlocución institucional, así como efectuar la rendición de cuentas a través de los sistemas establecidos  | Conducción       | 371                          | 375              | 101%                 | 26,909,297.00                          | 31,744,352.20   | 3,811,023.28             |                  |                                  | 35,555,375.48                    | 0.00%            |
|     |     | 2   | Tramitar e investigar las quejas recibidas de presuntas violaciones de derechos humanos y elaborar la conclusión que corresponda de acuerdo al reglamento interno.  | Asunto           | 123                          | 126              | 102%                 | 37,970,422.00                          | 37,420,254.27   | 4,526,381.86             |                  |                                  | 41,946,636.13                    | 0.00%            |
|     |     | 3   | Establecer y mantener relaciones con organizaciones sociales y civiles, así como publicar y difundir materiales de derechos humanos   | Acción           | 56                           | 69               | 123%                 | 11,161,593.00                          | 11,194,532.63   | 1,597,508.52             |                  |                                  | 12,792,041.15                    | 0.00%            |
|     |     | 4   | Proporcionar servicios de orientación, quejas e información pública a todas las personas que soliciten atención o en aquellos asuntos que sea procedente, así como la tramitación, admisión, registro y el adecuado procesamiento de la información de estos servicios. | Servicio         | 12                           | 10               | 83%                  | 17,491,811.00                          | 17,509,695.92   | 2,121,559.78             |                  |                                  | 19,631,255.70                    | 0.00%            |

016

**EVPP EVALUACIÓN PROGRAMÁTICO-PRESUPUESTAL DE ACTIVIDADES INSTITUCIONALES**

UNIDAD RESPONSABLE: 23 A0 00 COMISION DE DERECHOS HUMANOS DEL DISTRITO FEDERAL

PERÍODO: ENERO - SEPTIEMBRE 2011

| R | SR | AI | DENOMINACIÓN   | UNIDAD DE MEDIDA | R E S U L T A D O S          |                  |                      |  |                 |                          |                  |                                  |                                  |                  |
|---|----|----|--|------------------|------------------------------|------------------|----------------------|--|-----------------|--------------------------|------------------|----------------------------------|----------------------------------|------------------|
|   |    |    |  |                  | FÍSICO                       |                  |                      | PRESUPUESTAL (Pesos con dos decimales) |                 |                          |                  |                                  | IDBSPP (%)<br>(5+6-7+8)/4<br>(9) | IARCM (%)<br>3/9 |
|   |    |    |  |                  | PROGRAMADO MODIFICADO<br>(1) | ALCANZADO<br>(2) | ICMPP (%)<br>2/1=(3) | PROGRAMADO MODIFICADO<br>(4)           | EJERCIDO<br>(5) | PENDIENTE DE PAGO<br>(6) | ANTIPOPOS<br>(7) | AMORTIZACIÓN DE ANTIPOPOS<br>(8) |                                  |                  |
|   |    | 5  | Promover, vincular, formar y capacitar la cultura en y para los derechos humanos de la ciudadanía y servidores públicos.   | Capacitación     | 179                          | 218              | 122%                 | 14,085,927.25                          | 13,296,917.57   | 1,404,293.37             |                  |                                  | 14,701,210.94                    | 0.00%            |
|   |    | 6  | Fortalecer institucionalmente y dar apoyo administrativo   | Apoyo            | 200                          | 198              | 99%                  | 63,967,425.56                          | 40,204,050.52   | 2,840,664.08             |                  |                                  | 43,044,714.60                    | 0.00%            |
|   |    | 7  | Desarrollar programas de difusión y comunicación, dirigidos a la ciudadanía en materia de derechos humanos.  | Programa         | 1,393                        | 2,080            | 149%                 | 14,753,214.00                          | 13,000,353.25   | 1,392,351.34             |                  |                                  | 14,392,704.59                    | 0.00%            |
|   |    | 8  | Dar seguimiento a las recomendaciones pendientes de cumplimiento y a los procedimientos administrativos de responsabilidad con fundamento en las labores de investigación e información. | Seguimiento      | 20                           | 20               | 100%                 | 4,888,384.00                           | 6,248,107.01    | 731,591.68               |                  |                                  | 6,979,698.69                     | 0.00%            |
|   |    | 9  | Promover la investigación aplicada en derechos humanos con perspectiva de política pública.  | Acción           | 6                            | 6                | 100%                 | 1,515,433.00                           | 2,305,155.37    | 254,653.52               |                  |                                  | 2,559,808.89                     | 0.00%            |
|   |    | 10 | Supervisar el manejo eficiente y racional de los recursos institucionales  | Supervisión      | 74                           | 76               | 103%                 | 4,179,238.00                           | 3,708,874.76    | 358,601.10               |                  |                                  | 4,067,475.86                     | 0.00%            |



**EVPP-II EXPLICACIÓN A LAS VARIACIONES DE LA EVALUACIÓN PROGRAMÁTICA DE ACTIVIDADES INSTITUCIONALES**

**UNIDAD RESPONSABLE: 23 A0 00 COMISION DE DERECHOS HUMANOS DEL DISTRITO FEDERAL**

**PERÍODO: ENERO - SEPTIEMBRE 2011**

| R  | SR | AI | DENOMINACIÓN  | CAUSAS DE LAS DESVIACIONES   |
|----|----|----|---|--|
| 16 | 01 | 00 | <p><b>LOS DERECHOS HUMANOS SON RESPETADOS</b></p> <p><b>LOS DERECHOS HUMANOS SE PROTEGEN Y PROMUEVEN</b></p> <p><b>00 TRANSFERENCIAS A ÓRGANOS AUTÓNOMOS</b></p> <p>3 Establecer y mantener relaciones con organizaciones sociales y civiles, así como publicar y difundir materiales de derechos humanos</p> <p>4 Proporcionar servicios de orientación, quejas e información pública a todas las personas que soliciten atención o en aquellos asuntos que sea procedente, así como la tramitación, admisión, registro y el adecuado procesamiento de la información de estos servicios.</p> <p>5 Promover, vincular, formar y capacitar la cultura en y para los derechos humanos de la ciudadanía y servidores públicos.</p> <p>7 Desarrollar programas de difusión y comunicación, dirigidos a la ciudadanía en materia de derechos humanos.</p> | <p>(4)</p> <p>Durante el periodo se realizaron eventos que no se tenían contemplados en el POA originalmente; la razón por la cual se dio cabida fue por la relevancia de los temas que se trataran. Asimismo se rebasó la meta programada de las actividades de divulgación en atención a las invitaciones que se recibieron por parte de diversas instancias, tocando temas que contemplaron la promoción de los DDHH, acciones a favor de la no discriminación propuestas por la organización civil, también se realizaron acciones a favor de impulsar cambios en la legislación y política pública a favor de los grupos de población en situación de vulnerabilidad.</p> <p>La variación que se presenta obedece a que no se realizó la capacitación en el mes que estaba programado porque se decidió hacer un foro con la finalidad de no sólo capacitar al personal de la Dirección General de Quejas y Orientación, y de las cuatro Visitadurías, sino que esto fuera de manera global, tanto para todo el personal de la Comisión y público en general, por lo que esta actividad podrá llevarse a cabo en el último trimestre del año.</p> <p>La variación que se presenta obedece a las invitaciones de instituciones públicas y privadas para asistir a reuniones, conferencias, talleres, etc. lo que denota el trabajo institucional que se lleva a cabo en la Dirección General de Educación por los Derechos Humanos.</p> <p>Algunas de las actividades sobresalientes que reporta esta Dirección General de Comunicación por los Derechos Humanos en el trimestre julio - septiembre, y que en su mayoría ayudaron a que varias metas se rebasaran son: la cobertura del Sexto Congreso de Organismos Públicos Autónomos, en la Ciudad de Mérida Yucatán; Entrega del 7º Premio Nacional Rostros de la Discriminación; entrega del acopio de la "Segunda Campaña de Reciclaje Escolar"; las Jornadas de Análisis y Discusión para la Implementación de la Reforma Constitucional del Sistema de Justicia Penal en el DF.; la premiación del concurso de cuento "¿Y si yo fuera una persona refugiada?"; el foro "Retos y posibilidades en el cumplimiento de las sentencias emitidas por la Corte Interamericana de Derechos Humanos en los casos contra México"; el Seminario interdisciplinario "Reflexiones éticas acerca del principio y fin de la vida"; la presentación del "Diagnóstico sobre la situación del derecho a la libertad de expresión en la Ciudad de México"; el II Taller de Capacitación de la Implementación del Sistema de Protección Integral a la Infancia y la presentación del libro "Políticas públicas y derechos humanos en México" entre otras actividades;</p> |



**ADys-I AYUDAS, DONATIVOS Y SUBSIDIOS**

UNIDAD RESPONSABLE: 23 A0 00 COMISION DE DERECHOS HUMANOS DEL DISTRITO FEDERAL

PERÍODO: ENERO - SEPTIEMBRE 2011

| AYUDAS, DONATIVOS Y SUBSIDIOS<br><br>(3) | BENEFICIARIO                  |                  | MONTO EJERCIDO<br><br>(6) | CARACTERÍSTICAS<br><br>(7) |
|--|-------------------------------|------------------|---------------------------|----------------------------|
|  | TIPO <sup>1/</sup><br><br>(4) | TOTAL<br><br>(5) |                           |                            |
| <b>NO APLICA</b>                         |                               |                  |                           |                            |
|  |                               |                  |                           |                            |
|  |                               |                  |                           |                            |
|  |                               |                  |                           |                            |
|  |                               |                  |                           |                            |
|  |                               |                  |                           |                            |
|  |                               |                  |                           |                            |
|  |                               |                  |                           |                            |
|  |                               |                  |                           |                            |
|  |                               |                  |                           |                            |
|  |                               |                  |                           |                            |
|  |                               |                  |                           |                            |
|  |                               |                  |                           |                            |
|  |                               |                  |                           |                            |
|  |                               |                  |                           |                            |
|  |                               |                  |                           |                            |
|  |                               |                  |                           |                            |
|  |                               |                  |                           |                            |
|  |                               |                  |                           |                            |
|  |                               |                  |                           |                            |

1/ Tipo de Beneficiario sea persona, grupo, asociación o empresa.

*[Handwritten Signature]*  
**019**

**ADYS-II AYUDAS, DONATIVOS Y SUBSIDIOS A FIDEICOMISOS**

UNIDAD RESPONSABLE: 23 A0 00 COMISION DE DERECHOS HUMANOS DEL DISTRITO FEDERAL

PERÍODO: ENERO - SEPTIEMBRE 2011

| NOMBRE DEL FIDEICOMISO<br>(3) | MONTO (Pesos con dos decimales) |              |                                    |              | DESTINO DEL GASTO<br>(8) |
|-------------------------------|---------------------------------|--------------|------------------------------------|--------------|--------------------------|
|                               | INGRESO<br>(4)                  | GASTO<br>(5) | RENDIMIENTOS<br>FINANCIEROS<br>(6) | SALDO<br>(7) |                          |
| <b>NO APLICA</b>              |                                 |              |                                    |              |                          |
|                               |                                 |              |                                    |              |                          |
|                               |                                 |              |                                    |              |                          |
|                               |                                 |              |                                    |              |                          |
|                               |                                 |              |                                    |              |                          |
|                               |                                 |              |                                    |              |                          |
|                               |                                 |              |                                    |              |                          |
|                               |                                 |              |                                    |              |                          |
|                               |                                 |              |                                    |              |                          |
|                               |                                 |              |                                    |              |                          |
|                               |                                 |              |                                    |              |                          |
|                               |                                 |              |                                    |              |                          |
|                               |                                 |              |                                    |              |                          |
|                               |                                 |              |                                    |              |                          |
|                               |                                 |              |                                    |              |                          |
|                               |                                 |              |                                    |              |                          |
|                               |                                 |              |                                    |              |                          |
|                               |                                 |              |                                    |              |                          |
|                               |                                 |              |                                    |              |                          |
|                               |                                 |              |                                    |              |                          |
|                               |                                 |              |                                    |              |                          |
|                               |                                 |              |                                    |              |                          |
|                               |                                 |              |                                    |              |                          |

020

**PROSAP PROGRAMAS QUE OTORGAN SUBSIDIOS Y APOYOS A LA POBLACIÓN**

UNIDAD RESPONSABLE: 23 A0 00 COMISION DE DERECHOS HUMANOS DEL DISTRITO FEDERAL

PERÍODO: ENERO - SEPTIEMBRE 2011

| DENOMINACIÓN DEL PROGRAMA <sup>1/</sup> | FECHA DE PUBLICACIÓN DE REGLAS DE OPERACIÓN | DELEGACIÓN | COLONIA | BENEFICIARIO       |       | TOTAL POBLACIÓN OBJETIVO | PRESUPUESTO (Pesos con dos decimales) |                       |          |
|---|---|------------|---------|--------------------|-------|--------------------------|---------------------------------------|-----------------------|----------|
|   |   |            |         | TIPO <sup>2/</sup> | TOTAL |                          | ORIGINAL                              | PROGRAMADO MODIFICADO | EJERCIDO |
| (3)                                     | (4)   | (5)        | (5)     | (6)                | (7)   | (8)                      | (9)                                   | (10)                  | (11)     |
| <b>NO APLICA</b>                        |   |            |         |                    |       |                          |                                       |                       |          |

1/ Se refiere a programas públicos que cuentan con reglas de operación publicadas en la Gaceta Oficial del Distrito Federal.

2/ Tipo de Beneficiario sea persona, grupo, asociación o empresa.



021

FIDCO I FIDEICOMISOS CONSTITUIDOS

ENTIDAD RESPONSABLE: 23 A0 00 COMISION DE DERECHOS HUMANOS DEL DISTRITO FEDERAL

PERIODO: ENERO - SEPTIEMBRE 2011

| DENOMINACIÓN DEL FIDEICOMISO<br>(3) | FECHA DE SU CONSTITUCIÓN<br>(4) | FIDEICOMITENTE<br>(5) | FIDEICOMISARIO<br>(6) | FIDUCIARIO<br>(7) | OBJETO DE SU CONSTITUCIÓN<br>(8) | MODIFICACIONES AL OBJETO DE SU CONSTITUCIÓN<br>(9) | OBJETIVO ACTUAL<br>(10) | DISPONIBILIDAD DE RECURSOS AL FINALIZAR EL TRIMESTRE ANTERIOR<br>(1) | DISPONIBILIDAD DE RECURSOS AL FINALIZAR EL TRIMESTRE DE REFERENCIA<br>(2) | VARIACIÓN DE LA DISPONIBILIDAD<br>2-1 = (3)<br>(13) | ESTADO FINANCIERO |                |                 |
|-------------------------------------|---------------------------------|-----------------------|-----------------------|-------------------|----------------------------------|--|-------------------------|--|---|---|-------------------|----------------|-----------------|
|                                     |                                 |                       |                       |                   |                                  |  |                         |  |   |   | ACTIVO<br>(14)    | PASIVO<br>(15) | CAPITAL<br>(16) |
| <b>NO APLICA</b>                    |                                 |                       |                       |                   |                                  |  |                         |  |   |   |                   |                |                 |
|                                     |                                 |                       |                       |                   |                                  |  |                         |  |   |   |                   |                |                 |
|                                     |                                 |                       |                       |                   |                                  |  |                         |  |   |   |                   |                |                 |
|                                     |                                 |                       |                       |                   |                                  |  |                         |  |   |   |                   |                |                 |
|                                     |                                 |                       |                       |                   |                                  |  |                         |  |   |   |                   |                |                 |
|                                     |                                 |                       |                       |                   |                                  |  |                         |  |   |   |                   |                |                 |
|                                     |                                 |                       |                       |                   |                                  |  |                         |  |   |   |                   |                |                 |
|                                     |                                 |                       |                       |                   |                                  |  |                         |  |   |   |                   |                |                 |
|                                     |                                 |                       |                       |                   |                                  |  |                         |  |   |   |                   |                |                 |
|                                     |                                 |                       |                       |                   |                                  |  |                         |  |   |   |                   |                |                 |
|                                     |                                 |                       |                       |                   |                                  |  |                         |  |   |   |                   |                |                 |
|                                     |                                 |                       |                       |                   |                                  |  |                         |  |   |   |                   |                |                 |
|                                     |                                 |                       |                       |                   |                                  |  |                         |  |   |   |                   |                |                 |
|                                     |                                 |                       |                       |                   |                                  |  |                         |  |   |   |                   |                |                 |
|                                     |                                 |                       |                       |                   |                                  |  |                         |  |   |   |                   |                |                 |
|                                     |                                 |                       |                       |                   |                                  |  |                         |  |   |   |                   |                |                 |
|                                     |                                 |                       |                       |                   |                                  |  |                         |  |   |   |                   |                |                 |
|                                     |                                 |                       |                       |                   |                                  |  |                         |  |   |   |                   |                |                 |

**FIDCO-II FIDEICOMISOS CONSTITUIDOS**

UNIDAD RESPONSABLE: 23 A0 00 COMISION DE DERECHOS HUMANOS DEL DISTRITO FEDERAL

PERÍODO: ENERO - SEPTIEMBRE 2011

| DENOMINACIÓN DEL FIDEICOMISO | TIPO DE GASTO GCI | DESTINO DEL GASTO | MONTO EJERCIDO |
|------------------------------|-------------------|-------------------|----------------|
| (3)                          | (4)               | (5)               | (6)            |
|                              |                   | <b>NO APLICA</b>  | TOTAL          |
|                              | c                 |                   |                |
|                              | I                 |                   |                |
|                              |                   |                   |                |
|                              |                   |                   |                |
|                              |                   |                   |                |
|                              |                   |                   |                |
|                              |                   |                   |                |
|                              |                   |                   |                |
|                              |                   |                   |                |
|                              |                   |                   |                |
|                              |                   |                   |                |
|                              |                   |                   |                |
|                              |                   |                   |                |
|                              |                   |                   |                |

**PIME PROGRAMA INTEGRAL DE MANTENIMIENTO DE ESCUELAS**

UNIDAD RESPONSABLE: 23 A0 00 COMISION DE DERECHOS HUMANOS DEL DISTRITO FEDERAL

PERÍODO: ENERO - SEPTIEMBRE 2011

No. DE ESCUELAS: (3)

MATRÍCULA DE ESTUDIANTES: (4)


| NOMBRE DE LA ESCUELA<br>(3) | AVANCE DE LA OBRA (%)<br>(4) | PRESUPUESTO (Pesos con dos decimales) |                                     |                        |                                 |                             | AVANCE %<br>4/1-(5) | DESCRIPCIÓN DE LAS OBRAS<br>(11) |
|-----------------------------|------------------------------|---------------------------------------|-------------------------------------|------------------------|---------------------------------|-----------------------------|---------------------|----------------------------------|
|                             |                              | ORIGINAL<br>(5)                       | PROGRAMADO MODIFICADO<br>(1)<br>(6) | EJERCIDO<br>(2)<br>(7) | PENDIENTE DE PAGO<br>(3)<br>(8) | DEVENGADO<br>2+3=(4)<br>(9) |                     |                                  |
| <b>NO APLICA</b>            |                              |                                       |                                     |                        |                                 |                             |                     |                                  |
|                             |                              |                                       |                                     |                        |                                 |                             |                     |                                  |
|                             |                              |                                       |                                     |                        |                                 |                             |                     |                                  |
|                             |                              |                                       |                                     |                        |                                 |                             |                     |                                  |
|                             |                              |                                       |                                     |                        |                                 |                             |                     |                                  |
|                             |                              |                                       |                                     |                        |                                 |                             |                     |                                  |
|                             |                              |                                       |                                     |                        |                                 |                             |                     |                                  |
|                             |                              |                                       |                                     |                        |                                 |                             |                     |                                  |
|                             |                              |                                       |                                     |                        |                                 |                             |                     |                                  |
|                             |                              |                                       |                                     |                        |                                 |                             |                     |                                  |
|                             |                              |                                       |                                     |                        |                                 |                             |                     |                                  |
|                             |                              |                                       |                                     |                        |                                 |                             |                     |                                  |
|                             |                              |                                       |                                     |                        |                                 |                             |                     |                                  |
|                             |                              |                                       |                                     |                        |                                 |                             |                     |                                  |
|                             |                              |                                       |                                     |                        |                                 |                             |                     |                                  |
|                             |                              |                                       |                                     |                        |                                 |                             |                     |                                  |
|                             |                              |                                       |                                     |                        |                                 |                             |                     |                                  |
|                             |                              |                                       |                                     |                        |                                 |                             |                     |                                  |
| <b>TOTAL (12)</b>           |                              |                                       |                                     |                        |                                 |                             |                     |                                  |

**PDE PROYECTOS DELEGACIONALES ETIQUETADOS**

UNIDAD RESPONSABLE: 23 A0 00 COMISION DE DERECHOS HUMANOS DEL DISTRITO FEDERAL

PERÍODO: ENERO - SEPTIEMBRE 2011

| PROYECTO<br><br>(3) | PRESUPUESTO (Pesos con dos decimales) |   |                            | DESCRIPCIÓN<br><br>(7) |
|---------------------|---------------------------------------|---|----------------------------|------------------------|
|                     | ORIGINAL<br><br>(4)                   | PROGRAMADO MODIFICADO<br>(1)<br><br>(5) | EJERCIDO<br>(2)<br><br>(6) |                        |
| <b>NO APLICA</b>    |                                       |   |                            |                        |
|                     |                                       |   |                            |                        |
|                     |                                       |   |                            |                        |
|                     |                                       |   |                            |                        |
|                     |                                       |   |                            |                        |
|                     |                                       |   |                            |                        |
|                     |                                       |   |                            |                        |
|                     |                                       |   |                            |                        |
|                     |                                       |   |                            |                        |
|                     |                                       |   |                            |                        |
|                     |                                       |   |                            |                        |
|                     |                                       |   |                            |                        |
|                     |                                       |   |                            |                        |
|                     |                                       |   |                            |                        |
|                     |                                       |   |                            |                        |
|                     |                                       |   |                            |                        |
|                     |                                       |   |                            |                        |
|                     |                                       |   |                            |                        |
|                     |                                       |   |                            |                        |
|                     |                                       |   |                            |                        |
|                     |                                       |   |                            |                        |





**PPD PRESUPUESTO PARTICIPATIVO PARA LAS DELEGACIONES**

UNIDAD RESPONSABLE: 23 A0 00 COMISION DE DERECHOS HUMANOS DEL DISTRITO FEDERAL

PERÍODO: ENERO - SEPTIEMBRE 2011

| COLONIA O PUEBLO ORIGINARIO<br>(3) | PROYECTO<br>(4) | DESCRIPCIÓN<br>(5) | AVANCE DEL PROYECTO (%)<br>(6) | PRESUPUESTO (Pesos con dos decimales) |                                   |                      |                       |
|------------------------------------|-----------------|--------------------|--------------------------------|---------------------------------------|-----------------------------------|----------------------|-----------------------|
|                                    |                 |                    |                                | ORIGINAL<br>1<br>(7)                  | PROGRAMADO MODIFICADO<br>2<br>(8) | EJERCIDO<br>3<br>(9) | VAR. %<br>3/2<br>(10) |
| <b>NO APLICA</b>                   |                 |                    |                                |                                       |                                   |                      |                       |



**EUAC EXPLICACIÓN DE LAS UNIDADES ADMINISTRATIVAS CONSOLIDADORAS A LA EVOLUCIÓN PRESUPUESTAL DEL GASTO REGISTRADO CON DIGITO IDENTIFICADOR 2**

UNIDAD RESPONSABLE: 23 A0 00 COMISION DE DERECHOS HUMANOS DEL DISTRITO FEDERAL

PERÍODO: ENERO - SEPTIEMBRE 2011

| PARTIDA         | PRESUPUESTO (Pesos con dos decimales) |              |                       |                   |              | A) EXPLICAR LAS VARIACIONES DEL PRESUPUESTO MODIFICADO RESPECTO DEL DEVENGADO AL PERIODO.<br><br>B) SEÑALAR LOS CONCEPTOS DE GASTO REGISTRADOS COMO PENDIENTE DE PAGO Y EXPLICAR LAS CAUSAS QUE LO ORIGINARON. |
|-----------------|---------------------------------------|--------------|-----------------------|-------------------|--------------|--|
|                 | PROGRAMADO MODIFICADO (1)             | EJERCIDO (2) | PENDIENTE DE PAGO (3) | DEVENGADO 2+3=(4) | VAR. 1-4=(5) |  |
| (3)             | (4)                                   | (5)          | (6)                   | (7)               | (8)          | A) (9)<br>B) (10)  |
|                 |                                       |              | <b>NO APLICA</b>      |                   |              |  |
|                 |                                       |              |                       |                   |              | B)   |
|                 |                                       |              |                       |                   |              | A)<br>B)   |
|                 |                                       |              |                       |                   |              | A)<br>B)   |
|                 |                                       |              |                       |                   |              | A)<br>B)   |
|                 |                                       |              |                       |                   |              | A)<br>B)   |
|                 |                                       |              |                       |                   |              | A)<br>B)   |
|                 |                                       |              |                       |                   |              | A)<br>B)   |
| <b>TOTAL UR</b> |                                       |              |                       |                   |              |  |



027



REA-II REINTEGROS DEL EJERCICIO ANTERIOR DE LOS ÓRGANOS DE GOBIERNO Y AUTÓNOMOS

UNIDAD RESPONSABLE: 23 A0 00 COMISION DE DERECHOS HUMANOS DEL DISTRITO FEDERAL

PERÍODO: ENERO - SEPTIEMBRE 2011

| RESULTADO<br>(3) | MONTO (Pesos con dos decimales) |                                 | FUENTE DE FINANCIAMIENTO<br>(6) | CAUSAS DEL REINTEGRO<br>(7) |
|------------------|---------------------------------|---------------------------------|---------------------------------|-----------------------------|
|                  | REINTEGRO<br>(4)                | RENDIMIENTOS FINANCIEROS<br>(5) |                                 |                             |
| <b>NO APLICA</b> |                                 |                                 |                                 |                             |
|                  |                                 |                                 |                                 |                             |
|                  |                                 |                                 |                                 |                             |
|                  |                                 |                                 |                                 |                             |
|                  |                                 |                                 |                                 |                             |
|                  |                                 |                                 |                                 |                             |
|                  |                                 |                                 |                                 |                             |
|                  |                                 |                                 |                                 |                             |
|                  |                                 |                                 |                                 |                             |
|                  |                                 |                                 |                                 |                             |
|                  |                                 |                                 |                                 |                             |
|                  |                                 |                                 |                                 |                             |
|                  |                                 |                                 |                                 |                             |
|                  |                                 |                                 |                                 |                             |
|                  |                                 |                                 |                                 |                             |
|                  |                                 |                                 |                                 |                             |
|                  |                                 |                                 |                                 |                             |
|                  |                                 |                                 |                                 |                             |
|                  |                                 |                                 |                                 |                             |
|                  |                                 |                                 |                                 |                             |
|                  |                                 |                                 |                                 |                             |



029

**IDT INGRESOS DISTINTOS A LAS TRANSFERENCIAS DE LOS ÓRGANOS DE GOBIERNO Y AUTÓNOMOS**

UNIDAD RESPONSABLE: 23 A0 00 COMISION DE DERECHOS HUMANOS DEL DISTRITO FEDERAL

PERÍODO: ENERO - SEPTIEMBRE 2011

| CONCEPTO<br>(3)                                   | INGRESOS<br>(Pesos con dos decimales)<br>(4) | A) ESPECIFICAR LOS RUBROS QUE GENERARON LOS INGRESOS<br>(5)  |
|---|--|--|
| <b>INGRESOS DISTINTOS A LAS TRANSFERENCIAS 1/</b> | 882,242.81                                   | A) (5)   |
| - VENTA DE BIENES                                 |  |  |
| - VENTA DE SERVICIOS                              |  |  |
| - INGRESOS DIVERSOS                               | 261,965.07                                   |  |
|   |  |  |
|   |  | Pago de copias simples de expedientes solicitadas, reposición de credenciales; así como un donativo por parte de American Express para la adquisición de equipo de cómputo para la Dirección General de Educación por los Derechos Humanos y aportación de la Comisión Estatal de Derechos Humanos del Estado de Hidalgo como apoyo para la realización del VI Congreso Nacional de Organismos Públicos Autónomos. |
| - VENTA DE INVERSIONES                            |  |  |
| - RENDIMIENTOS FINANCIEROS                        | 620,277.74                                   | Intereses generados.   |
| - OTROS   |  |  |

1/ Se refiere a los ingresos captados diferentes a las Transferencias del GDF (incluir los conceptos como la venta de bienes y servicios, así como los rendimientos financieros que generaron los ingresos).



030

**APOGA-I ADECUACIONES PRESUPUESTALES DE LOS ÓRGANOS DE GOBIERNO Y AUTÓNOMOS**

UNIDAD RESPONSABLE: 23 A0 00 COMISION DE DERECHOS HUMANOS DEL DISTRITO FEDERAL

PERÍODO: ENERO - SEPTIEMBRE 2011

| CAPÍTULO DE GASTO | PRESUPUESTO<br>(Pesos con dos decimales) |                | CAUSAS DE LAS ADECUACIONES AL PRESUPUESTO  |
|-------------------|--|----------------|--|
|                   | ORIGINAL                                 | MODIFICADO     |  |
| (3)               | (4)                                      | (5)            | (6)  |
| 1000              | 234,475,464.00                           | 236,991,740.56 | El Consejo de esta Comisión de Derechos Humanos, en el uso de sus facultades (artículo 20 de su la Ley de la CDHDF y el 43 de su Reglamento Interno) aprobó que los productos financieros y los recursos derivados de otros conceptos sean destinados a los capítulos 1000 (servicios personales) y 5000 (bienes muebles e inmuebles e intangibles), para soportar partidas que no cuenten con suficiencia presupuestal.   |
| 3000              | 35,921,687.00                            | 34,242,153.25  | Aportación de diversos organismos como apoyo para la realización del VI Congreso Nacional de Organismos Públicos Autónomos realizado en Mérida, Yucatan en el mes de agosto.<br><div style="display: flex; justify-content: space-between;"> <div> <p>Humanos del Estado de Hidalgo</p> <p>Tribunal de lo Contencioso Administrativo del Distrito Federal</p> <p>Asamblea Legislativa del Distrito Federal</p> <p>Instituto Electoral del Distrito Federal</p> <p>Comisión Estatal de Derechos Humanos de San Luis Potosí</p> <p>La Comisión de Defensa de los Derechos Humanos del Estado de Guerrero</p> <p>El decremento que se presenta obedece a una adecuación presupuestal autorizada a el Mecanismo del Seguimiento del Programa de Derechos Humanos del Distrito Federal en el mes de septiembre.</p> </div> <div> <p>\$10 000</p> <p>\$ 25 000</p> <p>\$ 80 000</p> <p>\$ 65 000</p> <p>\$ 8 000</p> <p>\$10 000</p> </div> </div> |
| 5000              | 3,163,282.00                             | 3,199,282.00   | La variación obedece a un donativo por parte de American Express para la adquisición de equipo de cómputo para personas con capacidades diferentes, solicitado por la Dirección General de Educación por los Derechos Humanos de esta Comisión.  |
| 2000              | 5371794                                  | 5381294        |  |
|                   |  |                |  |
|                   |  |                |  |
|                   |  |                |  |
|                   |  |                |  |
|                   |  |                |  |
|                   |  |                |  |
|                   |  |                |  |
|                   |  |                |  |
|                   |  |                |  |
|                   |  |                |  |
|                   |  |                |  |
|                   |  |                |  |
|                   |  |                |  |
|                   |  |                |  |
|                   |  |                |  |

**APOGA-II ADECUACIONES PRESUPUESTALES DE LOS ÓRGANOS DE GOBIERNO Y AUTÓNOMOS**

UNIDAD RESPONSABLE: 23 A0 00 COMISION DE DERECHOS HUMANOS DEL DISTRITO FEDERAL

PERÍODO: ENERO - SEPTIEMBRE 2011

**PRESUPUESTO (Pesos con dos decimales)**

|                                    |                                      |  |  |
|------------------------------------|--------------------------------------|--|--|
| <b>ORIGINAL:</b><br>281,364,357.00 | <b>MODIFICADO:</b><br>282,246,599.81 | <b>VARIACIÓN ABSOLUTA: (4 - 3)</b><br>882,242.81 | <b>VARIACIÓN %: <math>((4/3)-1)*100</math></b><br>0.31 |
|------------------------------------|--------------------------------------|--|--|

| PROYECTOS, ACCIONES O PROGRAMAS <sup>1/</sup> | PRESUPUESTO (Pesos con dos decimales) |            | CAUSAS DE LAS ADECUACIONES AL PRESUPUESTO |
|---|---------------------------------------|------------|---|
|   | ORIGINAL                              | MODIFICADO |   |
| (7)   | (8)                                   | (9)        |   |
| <b>NO APLICA</b>                              |                                       |            |   |
|   |                                       |            |   |
|   |                                       |            |   |
|   |                                       |            |   |
|   |                                       |            |   |
|   |                                       |            |   |
|   |                                       |            |   |
|   |                                       |            |   |
|   |                                       |            |   |
|   |                                       |            |   |
|   |                                       |            |   |
|   |                                       |            |   |
|   |                                       |            |   |
|   |                                       |            |   |
|   |                                       |            |   |
|   |                                       |            |   |
|   |                                       |            |   |
|   |                                       |            |   |
|   |                                       |            |   |
|   |                                       |            |   |
|   |                                       |            |   |
|   |                                       |            |   |
|   |                                       |            |   |

1/ Se refiere a programas públicos.

*[Handwritten Signature]* 032

MAPPEG MARCO DE POLÍTICA PÚBLICA Y ACCIONES REALIZADAS EN MATERIA DE EQUIDAD DE GÉNERO

ENTIDAD RESPONSABLE: (1) COMISIÓN DE DERECHOS HUMANOS DEL DISTRITO FEDERAL

PERÍODO: (3) Enero - Septiembre 2011

| ACCIÓN, PROYECTO O PROGRAMA PÚBLICO:  | R/SR/AI | OBJETIVO GENERAL:   | DESCRIPCIÓN:  |
|---------------------------------------|---------|---|---|
| Programa de Equidad de Género (Proeg) | (4)     | Impulsar la institucionalización de la equidad de género a través de una política transversal interna y externa, que forme parte de todos los aspectos diarios de la institución, así como de la promoción y defensa de los derechos humanos de las mujeres de la Ciudad de México. | El programa de equidad de género es un programa de fortalecimiento interno, adscrito a la Secretaría Ejecutiva bajo la Subdirección de los Programas Transversales. Su meta es la institucionalización de la perspectiva de género (IPEG) |

VINCULACIÓN CON EL PROGRAMA GENERAL DE DESARROLLO DEL D.F. 2007-2012

|                      |            |                        |  |
|----------------------|------------|------------------------|--|
| Eje Estratégico: (7) | 2. Equidad | Línea de Política: (7) | Se promoverá la acción coordinada con los órganos políticos-administrativos a fin de mejorar la eficacia y el impacto de las acciones de gobierno a favor de la equidad. |
|----------------------|------------|------------------------|--|

VINCULACIÓN CON EL PROGRAMA GENERAL DE IGUALDAD DE OPORTUNIDADES Y NO DISCRIMINACIÓN HACIA LAS MUJERES DE LA CIUDAD DE MÉXICO

|  |   |
|--|---|
| Eje Temático: (8) Política Pública y Fortalecimiento Institucional | Línea de Acción: (8): 1.2.2 Incorporar la perspectiva de género en todos los procesos que realicen las áreas de recursos humanos de la administración pública que elimine cualquier tipo de discriminación y favorezca las políticas laborales en condiciones de igualdad entre mujeres y hombres |
|--|---|

PLANTEAMIENTO DE LA PROBLEMÁTICA Y OBJETIVO DE GÉNERO

**Diagnóstico:** La CDHDF, como institución encargada de proteger, defender, promover, estudiar y difundir los derechos humanos, se dio a la tarea de incorporar la perspectiva de género en el quehacer institucional, bajo el principio de que la equidad de género es parte esencial de su tarea de velar por los derechos humanos, e impacta directamente en el fortalecimiento de la propia institución. En ese sentido se decidió impulsar un proceso de transversalización de equidad de género para generar cambios institucionales en la cultura laboral, sus acciones e impacto, y así fortalecer las capacidades internas. Por ello se creó el programa de equidad de género, el cual apoya los esfuerzos institucionales para transversalizar la equidad de género en la institución. Se tiene como objetivos específicos concientizar al personal de la CDHDF en la importancia de fomentar relaciones más justas y equitativas entre hombres y mujeres, como una condición de igualdad de derechos humanos; dotar al personal de las herramientas conceptuales y metodológicas necesarias para el análisis, diagnóstico, planeación y evaluación desde una perspectiva de género; definir lineamientos para que el presupuesto de la CDHDF garantice la asignación de recursos a las políticas de género incorporadas en la institución; crear un instrumento de seguimiento y evaluación, para la recolección y sistematización del proceso de institucionalización de la perspectiva de equidad de género.

|                      |      |   |
|----------------------|------|---|
| <b>Problemática:</b> | (10) | La CDHDF inició el trabajo de transversalidad de la perspectiva de género desde el 2004, sin embargo, este proceso de institucionalización está aún en proceso, es necesario transversalizar la perspectiva de género en los diferentes programas que rigen esta institución (programa de conducción institucional, defensa, promoción y fortalecimiento) |
| <b>Causas:</b>       | (11) | La Transversalidad es un proceso lento que implica una tarea constante y acciones diversas para su seguimiento, evaluación e implementación. Se continúa con el proceso   |
| <b>Efectos:</b>      | (12) | No existe una estrategia de transversalidad, y está en proceso de implementar una evaluación (indicadores), ya que existen acciones aisladas de implementación de la perspectiva de género, pero aún se está trabajando en la implementación de una política interna que institucionalice la perspectiva de género.                                       |

MAPPEG MARCO DE POLÍTICA PÚBLICA Y ACCIONES REALIZADAS EN MATERIA DE EQUIDAD DE GÉNERO

UNIDAD RESPONSABLE: (1) COMISIÓN DE DERECHOS HUMANOS DEL DISTRITO FEDERAL

PERÍODO: (3) Enero - Septiembre 2011

Objetivo de Género: (13) Institucionalización de la perspectiva de igualdad de género en los programas de conducción, promoción, defensa y difusión de los derechos humanos en el trabajo que realiza la CDHDF

RESULTADOS

| Producto o Servicio Entregado  | Unidad de Medida | FÍSICO     |           | PRESUPUESTAL<br>(Pesos con dos decimales) |           | DESCRIPCIÓN DE ACCIONES REALIZADAS  |
|--|------------------|------------|-----------|---|-----------|---|
|  |                  | PROGRAMADO | ALCANZADO | PROGRAMADO MODIFICADO                     | EJERCIDO  |   |
| Reuniones con el Comité Proeg  | Reuniones        | 6          | 6         | NO APLICA                                 | NO APLICA | El Comité del Proeg lo conforman las y los titulares de cada una de las áreas de la Comisión, se reúnen bimestralmente para darle seguimiento al trabajo de institucionalización de la perspectiva de equidad de género en la CDHDF a través de una estrategia transversal.   |
| Conferencia magistral sobre Hostigamiento Sexual y Laboral para el personal de la CDHDF                                      | Conferencia      | 1          | 1         |   | 6000      | Conferencia impartida por la Dra. Marta Torres Falcón para el personal de la CDHDF con el objetivo de sensibilizar al personal en el tema, para la próxima implementación de una política interna de atención, prevención y sanción del hostigamiento/acoso laboral y sexual. |
| Ceremonia de entrega del Reconocimiento a Hermilga Galindo 2011  | Evento           | 1          | 1         |   | 156000    | Reconocimiento que se entrega a la persona y organización de la sociedad civil que se halla destacado en el año por la defensa de los derechos humanos de las mujeres y por promover una cultura de equidad de género.  |
| Talleres de sensibilización y capacitación para las y los titulares de la CDHDF sobre hostigamiento y acoso sexual y laboral | Talleres         | 1          | 1         |   | 6000      | 1) Talleres de sensibilización y capacitación para las y los titulares de la CDHDF sobre prevención del Hostigamiento y Acoso Sexual y Laboral. Impartido por la Dra. Marta Torres Falcón.  |
| Elaboración de contenido de tríptico sobre hostigamiento y acoso sexual y laboral  | Tríptico         | 1          | 1         |   |           | Impresión de 600 trípticos para el personal de la CDHDF con información relativa al acoso y hostigamiento laboral, sugerencias de actuación ante un caso de acoso y hostigamiento sexual y laboral.   |
| Elaboración de la propuesta de Indicadores de Género para la CDHDF   | Documento        | 1          | 1         | NO APLICA                                 | NO APLICA | Elaboración del proyecto de indicadores de género para la CDHDF con el objeto de evaluar el proceso de transversalización de la perspectiva de igualdad de género.  |



MAPPEG MARCO DE POLÍTICA PÚBLICA Y ACCIONES REALIZADAS EN MATERIA DE EQUIDAD DE GÉNERO

ENTIDAD RESPONSABLE: (1) COMISIÓN DE DERECHOS HUMANOS DEL DISTRITO FEDERAL

PERÍODO: (3) Enero - Septiembre 2011

|   |           |   |   |           |           |   |
|---|-----------|---|---|-----------|-----------|---|
| Capacitación y sensibilización en materia de género para el personal de la CDHDF  | Talleres  | 1 | 1 |           | 10000     | Realización del Taller Vivencial sobre Conocimiento y Sensibilización para prevenir el Hostigamiento/Acoso Laboral para el personal de la CDHDF, por Carlos Rodríguez, Presidente de la Asociación Mexicana de Lucha contra el Mobbing. |
| Propuesta de Política Integral para la Prevención, Atención y Sanción en casos de Hostigamiento y Acoso Sexual y Laboral en la CDHDF. | Documento | 1 | 1 | NO APLICA | NO APLICA | Envío a titulares del borrador con la propuesta de Política Integral para la Prevención, Atención y Sanción en casos de Hostigamiento y Acoso Sexual y Laboral en la CDHDF para observaciones y comentarios.                            |
| Elaboración de Micrositio: Banco de Buenas Prácticas vs. Violencia hacia las mujeres Hermanas Mirabal 2011"                           | Evento    | 1 | 1 | NO APLICA | NO APLICA | Elaboración de contenidos para la programación del micrositio "Banco de Buenas Prácticas Hermanas Mirabal 2011" con la Coordinación de Tecnologías de la Información. Jueves 1ro de Septiembre  |

GRUPOS DE ATENCIÓN

| SEXO    | Población Objetivo | Población Beneficiada |                    |                        |                               | TOTAL |
|---------|--------------------|-----------------------|--------------------|------------------------|-------------------------------|-------|
|         |                    | Infantes 0-12 años    | Jóvenes 13-20 años | Personas Adultas 21-62 | Personas Adultas Mayores > 62 |       |
| Mujeres | (18)               |                       |                    |                        |                               |       |
| Hombres | (18)               |                       |                    |                        |                               |       |
| TOTAL   | (18)               |                       |                    |                        |                               |       |

### IG INDICADORES DE GÉNERO

UNIDAD RESPONSABLE: 23 A0 00 COMISION DE DERECHOS HUMANOS DEL DISTRITO FEDERAL

PERÍODO: ENERO - SEPTIEMBRE 2011

ACCIÓN, PROYECTO O PROGRAMA PÚBLICO:

(3)

#### INDICADOR ASOCIADO E INTERPRETACIÓN

Nombre del Indicador: (4) NO APLICA

Objetivo de Género: (5) NO APLICA

Método de Cálculo: (6) NO APLICA

Valor del Indicador: (7) NO APLICA

Frecuencia: (8) NO APLICA

Línea Base: (9) NO APLICA

Meta: (10) NO APLICA

Valor en el mismo período del Año Anterior: (11) NO APLICA

Valor al concluir el período de estudio: (12) NO APLICA

Interpretación al cambio de valores: (13) NO APLICA

Medios de Verificación: (14) NO APLICA

**EPCG EXPLICACIÓN A LA EVOLUCIÓN PRESUPUESTAL POR CAPÍTULO DE GASTO DEL RESULTADO 13**

UNIDAD RESPONSABLE: 23 A0 00 COMISION DE DERECHOS HUMANOS DEL DISTRITO FEDERAL

PERÍODO: ENERO - SEPTIEMBRE 2011

| R                      | CAPÍTULO | PRESUPUESTO (Pesos con dos decimales) |              |                       |                   |              | A) EXPLICAR LAS VARIACIONES DEL PRESUPUESTO PROGRAMADO MODIFICADO RESPECTO DEL DEVENGADO AL PERIODO<br>B) SEÑALAR LOS CONCEPTOS DE GASTO REGISTRADOS COMO PENDIENTE DE PAGO Y EXPLICAR LAS CAUSAS QUE LO ORIGINARON   |
|------------------------|----------|---------------------------------------|--------------|-----------------------|-------------------|--------------|---|
|                        |          | PROGRAMADO MODIFICADO (1)             | EJERCIDO (2) | PENDIENTE DE PAGO (3) | DEVENGADO 2+3=(4) | VAR. 1-4=(5) |   |
| (3)                    | (4)      | (5)                                   | (6)          | (7)                   | (8)               | (9)          |   |
|                        | 1000     | 764,000.00                            | 660,000.00   | 104,000.00            | 764,000.00        | 0.00         | A) Se reporta el monto programado del personal de esta Comisión que realiza las actividades en materia de equidad de género.<br>B) El concepto de gasto pendiente de pago corresponde a Prima de vacaciones y a la Gratificación de fin de año.   |
|                        | 2000     |                                       |              |                       |                   |              | A)<br>B)  |
|                        | 3000     | 178,000.00                            | 178,000.00   | 0.00                  | 178,000.00        | 0.00         | A) Se llevaron a cabo diversos eventos entre los que destacan : Conferencia magistral sobre Hostigamiento Sexual y Laboral para el personal de la CDHDF , Ceremonia de entrega del Reconocimiento Hermila Galindo 2011 , Talleres de sensibilización y capacitación para las y los titulares de la CDHDF sobre hostigamiento y acoso sexual y laboral , Capacitación y Sensibilización en materia de género para el personal de la CDHDF entre otras que no representaron gasto para la Comisión de Derechos Humanos del Distrito Federal<br><br>B) Na aplica |
|                        | 4000     |                                       |              |                       |                   |              | A)<br>B)  |
|                        | 5000     |                                       |              |                       |                   |              | A)<br>B)  |
|                        | 6000     |                                       |              |                       |                   |              | A)<br>B)  |
|                        | 7000     |                                       |              |                       |                   |              | A)<br>B)  |
|                        | 9000     |                                       |              |                       |                   |              | A)<br>B)  |
| <b>TOTAL RESULTADO</b> |          | 942,000.00                            | 838,000.00   | 104,000.00            | 942,000.00        | 0.00         |   |

**EVPP-I EVALUACIÓN PROGRAMÁTICO-PRESUPUESTAL DE ACTIVIDADES INSTITUCIONALES DEL RESULTADO 13**

UNIDAD RESPONSABLE: 23 A0 00 COMISION DE DERECHOS HUMANOS DEL DISTRITO FEDERAL

PERÍODO: ENERO - SEPTIEMBRE 2011

| R   | SR  | AI  | DENOMINACIÓN  | UNIDAD DE MEDIDA | R E S U L T A D O S       |               |                      |  |              |                       |                           |                  |
|-----|-----|-----|---|------------------|---------------------------|---------------|----------------------|--|--------------|-----------------------|---------------------------|------------------|
|     |     |     |   |                  | FÍSICO                    |               | ICMPP (%)<br>2/1=(3) | PRESUPUESTAL (Pesos con dos decimales) |              |                       | IDBSPP (%)<br>(5+6)/4=(7) | IARCM (%)<br>3/7 |
|     |     |     |   |                  | PROGRAMADO MODIFICADO (1) | ALCANZADO (2) |                      | PROGRAMADO MODIFICADO (4)              | EJERCIDO (5) | PENDIENTE DE PAGO (6) |                           |                  |
| (4) | (4) | (5) | (6)   | (6)              | (7)                       | (8)           | (9)                  |  |              |                       |                           |                  |
| 16  | 01  | 00  | LOS DERECHOS HUMANOS SON RESPETADOS<br>LOS DERECHOS HUMANOS SE PROTEGEN Y PROMUEVEN<br>TRANSFERENCIAS A ÓRGANOS AUTÓNOMOS | (3)              |                           |               | 764,000.00           | 660,000.00                             | 104,000.00   | 764,000.00            | 0.00                      |                  |
|     |     |     | Celebrar reuniones del Comité de Apoyo al PROEG (Programa de Equidad de Género y Derechos Humanos)                        | Reunión          | 9                         | 9             | 100%                 | 764,000.00                             | 660,000.00   | 104,000.00            | 764,000.00                | 0.00%            |
|     |     |     | Campaña permanente de sensibilización sobre la equidad de género en derechos humanos                                      | Informe          | 0                         | 0             |                      | -                                      | -            | -                     | -                         |                  |

EVPP-II EXPLICACIÓN A LAS VARIACIONES DE LA EVALUACIÓN PROGRAMÁTICA  
DE ACTIVIDADES INSTITUCIONALES DEL RESULTADO 13

UNIDAD RESPONSABLE: 23 A0 00 COMISION DE DERECHOS HUMANOS DEL DISTRITO FEDERAL

PERÍODO: ENERO - SEPTIEMBRE 2011

| R  | SR | AI | DENOMINACIÓN   | A) Causas de las variaciones del Índice de Cumplimiento de las Metas Programadas al Período (ICMPP)   |
|----|----|----|--|---|
| 16 | 01 | 00 | <p>LOS DERECHOS HUMANOS SON RESPETADOS<br/>LOS DERECHOS HUMANOS SE PROTEGEN Y PROMUEVEN</p> <p>TRANSFERENCIAS A ÓRGANOS AUTÓNOMOS</p> <p>Celebrar reuniones del Comité de Apoyo al PROEG (Programa de Equidad de Género y Derechos Humanos)</p> <p>Campaña permanente de sensibilización sobre la equidad de género en derechos humanos.</p> | <p>A) Se han celebrado 9 reuniones del comité de apoyo al PROEG (Programa de Equidad de Género y Derechos Humanos), cumpliéndose de acuerdo a lo programado.</p> <p>A) Su cumplimiento está programado para el cuarto trimestre</p> |

**EPG ESTRUCTURA DE PLAZAS POR GÉNERO**

UNIDAD RESPONSABLE: 23 A0 00 COMISION DE DERECHOS HUMANOS DEL DISTRITO FEDERAL


PERÍODO: ENERO - SEPTIEMBRE 2011


| INFORMACIÓN DE GÉNERO |         |         |       |
|-----------------------|---------|---------|-------|
| TIPO DE PLAZA         | NÚMERO  |         | TOTAL |
|                       | MUJERES | HOMBRES |       |
| (3)                   | (4)     | (4)     | (4)   |
| PUESTOS DE ESTRUCTURA | 239     | 236     | 475   |
| PUESTOS DE BASE       | 0       | 0       | 0     |
| PUESTOS DE HONORARIOS | 75      | 54      | 129   |
|                       | 314     | 290     | 604   |



**COMISIÓN DE DERECHOS HUMANOS DEL DISTRITO FEDERAL**  
**DIRECCIÓN GENERAL DE ADMINISTRACIÓN**  
**Estado de Situación Financiera**  
**AL 30 DE SEPTIEMBRE DE 2011.**  
**(A PESOS)**

| <u>ACTIVO</u>  |                      | <u>PASIVO</u>   |                      |
|--|----------------------|---|----------------------|
| <u>ACTIVO CIRCULANTE</u>                                       | <u>SEPTIEMBRE 11</u> | <u>PASIVO CIRCULANTE</u>  | <u>SEPTIEMBRE 11</u> |
| Efectivo y Equivalentes de Efectivo                            |                      | Cuentas por Pagar a Corto Plazo   |                      |
| Efectivo   | 326,500              | Servicios Personales  | 17,097,717           |
| Bancos/Tesorería   | 1,207,557            | Proveedores   | (1,664)              |
| Inversiones Temporales (Hasta 3 Meses)                         | 21,928,409           | Retenciones y Contribuciones  | 3,195,701            |
| Depósitos de Fondos de Terceros                                | 3,264,311            |   |                      |
| Efectivo o Equivalentes de Efectivo a Recibir                  |                      | Otros Pasivos a Corto Plazo   | 25,755               |
| Deudores Diversos  | 214,155              |   |                      |
| <b>Total de Activos Circulantes</b>                            | <b>26,940,932</b>    | <b>Total de Pasivos Circulantes</b>   | <b>20,317,509</b>    |
| <b>ACTIVO NO CIRCULANTE</b>                                    |                      | <b>PASIVO NO CIRCULANTE</b>   |                      |
| Bienes Inmuebles, Infraestructura y Construcciones en proceso. |                      | Fondos y Bienes de Terceros en Administración y/o en Garantía a Largo Plazo | 38,996,322           |
| Terrenos   | 59,064,324           |   |                      |
| Edificios no habitacionales                                    | 168,950,122          | <b>Total de Pasivos no Circulantes</b>                                      | <b>38,996,322</b>    |
| Bienes Muebles   |                      | <b>Total de Pasivo</b>  | <b>59,313,831</b>    |
| Mobiliario y Equipo de Administración                          | 27,831,279           | <b>PATRIMONIO</b>   |                      |
| Mobiliario y Equipo Educativo y Recreativo                     | 3,131,071            | Patrimonio Contribuido  |                      |
| Equipo e Instrumental Médico y de Laboratorio                  | 15,532               | Donaciones de Capital   | 376,995              |
| Equipo de Transporte   | 1,182,243            | Actualizaciones del Patrimonio  | 32,501,040           |
| Maquinaria, Otros Equipos y Herramientas                       | 7,530,660            | Patrimonio Generado   |                      |
| Colecciones, Obras de Arte y Objetos Valiosos                  | 8,154                | Resultado del ejercicio: Ahorro   | 3,912,643            |
| Activos Intangibles  |                      | Resultado de ejercicios anteriores  | 230,758,082          |
| Software   | 18,120               | Revalúos  | (32,190,154)         |
| <b>Total de Activos no Circulantes</b>                         | <b>267,731,505</b>   | <b>Patrimonio Total</b>   | <b>235,358,606</b>   |
| <b>Total de Activos</b>  | <b>294,672,437</b>   | <b>Total de Pasivo y Patrimonio</b>   | <b>294,672,437</b>   |

  
 LIC. IRMA ANDRADE HERRERA  
 Directora General de Administración

  
 E. JOSÉ LUIS SOSA HERNÁNDEZ  
 Jefe del Departamento de Contabilidad



COMISIÓN DE DERECHOS HUMANOS DEL DISTRITO FEDERAL  
DIRECCIÓN GENERAL DE ADMINISTRACIÓN  
Estado de Actividades  
DEL 01 DE ENERO AL 30 DE SEPTIEMBRE DE 2011  
(A PESOS)

SEPTIEMBRE 11

**INGRESOS**

*Ingresos de la Gestión:*

*Transferencias, Asignaciones, Subsidios y Otras ayudas*

Transferencias internas y Asignaciones al Sector Público 196,040,502

**Otros Ingresos y Beneficios**

Ingresos financieros

Otros Ingresos financieros 620,277

**Incremento por variación de Inventarios**

Otros Ingresos y Beneficios varios 261,965

**Total de Ingresos**

196,922,744

**GASTOS Y OTRAS PÉRDIDAS**

*Gastos de funcionamiento*

Servicios Personales 170,419,393

Materiales y Suministros 3,131,503

Servicios Generales 19,300,017

*Transferencias, Asignaciones, Subsidios y Otras Ayudas*

Ayudas Sociales 159,188


**Total de Gastos y Otras Pérdidas**

193,010,101

**Total Ahorro del Ejercicio**

3,912,643

  
LIC. IRMA ANDRADE HERRERA  
Directora General de Administración

  
C. JOSÉ LUIS SOSA HERNÁNDEZ  
Jefe del Departamento de Contabilidad







COMISIÓN DE DERECHOS HUMANOS DEL DISTRITO FEDERAL  
DIRECCIÓN GENERAL DE ADMINISTRACIÓN  
Estado de Variaciones en el Patrimonio  
AL 30 DE SEPTIEMBRE DE 2011.  
(A PESOS)



| Concepto   | Patrimonio Contribuido | Patrimonio Generado de Ejercicios anteriores | Patrimonio Generado del Ejercicio | Ajustes por cambio de valor | TOTAL       |
|--|------------------------|--|-----------------------------------|-----------------------------|-------------|
| Patrimonio Neto al Final del Ejercicio Anterior 2009 | 32,878,034             | 136,449,152                                  | 72,851,106                        |                             | 242,178,292 |
| Patrimonio Neto Inicial Ajustado del Ejercicio       |                        |  |                                   |                             | -           |
| Actualizaciones y donaciones de Capital              | 1                      |  |                                   |                             |             |
| Patrimonio Neto del Ejercicio                        |                        |  |                                   |                             | -           |
| Resultados del Ejercicio: Ahorro, (Desahorro)        |                        | (72,851,106)                                 | (10,732,330)                      |                             |             |
| Patrimonio Neto al Final del Ejercicio 2010          | 32,878,035             | 209,300,258                                  | (10,732,330)                      | -                           | 231,445,963 |
| Resultados del Ejercicio: Ahorro, (Desahorro)        |                        | 10,732,330                                   | 3,912,643                         |                             |             |
| Saldo Neto en el Patrimonio 2011                     | 32,878,035             | 198,567,928                                  | 3,912,643                         | -                           | 235,358,606 |

|   |   |
|---|---|
| <br>LIC. IRMA ANDRADE HERRERA<br>Directora General de Administración | <br>C. JOSÉ LUIS SOSA HERNÁNDEZ<br>Jefe del Departamento de Contabilidad |
|---|---|



COMISIÓN DE DERECHOS HUMANOS DEL DISTRITO FEDERAL  
DIRECCIÓN GENERAL DE ADMINISTRACIÓN  
Estado de Flujos de Efectivo  
DEL 01 DE ENERO AL 30 DE SEPTIEMBRE DE 2011  
(A PESOS)

|   | <u>SEPTIEMBRE 11</u>   |
|---|--|
| <b>Flujos de Efectivo de las Actividades de Gestión</b>   |  |
| <b>Origen</b>   |  |
| <b>Transferencias, Asignaciones y Subsidios y Otras ayudas</b>  |  |
| Transferencias internas y Asignaciones al Sector Público  | 196,040,502  |
| <b>Otros Ingresos y Beneficios</b>  |  |
| Ingresos financieros  | 620,277  |
| Otros Ingresos y Beneficios   | 261,965  |
| <b>Aplicación</b>   |  |
| Servicios Personales  | 160,410,524  |
| Materiales y Suministros  | 3,131,503  |
| Servicios Generales   | 19,300,017   |
| <b>Transferencias, Asignaciones y Subsidios y Otras Ayudas</b>  |  |
| Ayudas sociales   | 159,188  |
| <b>Flujos netos de Efectivo por Actividades de Operación</b>  | <u>13,921,512</u>  |
| <b>Flujos de Efectivo de las Actividades de Inversión</b>   |  |
| <b>Aplicación</b>   |  |
| Bienes Inmuebles y Muebles  | 719,795  |
| <b>Flujos netos de Efectivo por Actividades de Inversión</b>  | <u>(719,795)</u>   |
| <b>Flujo de Efectivo de las Actividades de Financiamiento</b>   |  |
| <b>Aplicación</b>   |  |
| Servicios de la Deuda   |  |
| Interno   | 220,353  |
| Externo   |  |
| <b>Flujos netos de Efectivo por Actividades de Financiamiento</b>   | <u>(220,353)</u>   |
| <b>Incremento Neto en el Efectivo y Equivalentes al Efectivo</b>  | <u>12,981,364</u>  |
| <b>Efectivo y Equivalentes al Efectivo al Inicio del Ejercicio</b>  | <u>10,481,102</u>  |
| <b>Efectivo y Equivalentes al Efectivo al Final del Ejercicio</b>   | <u>23,462,466</u>  |
| <br>  |  |
| <br>LIC. IRMA ANDRADE HERRERA<br>Directora General de Administración | <br>C. JOSÉ LUIS SOSA HERNÁNDEZ<br>Jefe del Departamento de Contabilidad |



**COMISIÓN DE DERECHOS HUMANOS DEL DISTRITO FEDERAL**  
**DIRECCIÓN GENERAL DE ADMINISTRACIÓN**  
**REPORTE ANALÍTICO DEL ACTIVO**  
**DEL 01 DE ENERO AL 30 DE SEPTIEMBRE DE 2011**  
**(A PESOS)**

| Cuenta Contable   | Saldo Inicial<br>(SI) | Cargos del Periodo   | Abonos del Periodo   | Saldo Final<br>(SF) | Flujo del Periodo<br>(SI-SF) |
|---|-----------------------|----------------------|----------------------|---------------------|------------------------------|
| <b>1 ACTIVO</b>   | <b>283,847,081</b>    | <b>6,421,732,468</b> | <b>6,410,907,112</b> | <b>294,672,437</b>  | <b>(10,825,356)</b>          |
| <b>1.1 ACTIVO CIRCULANTE</b>  | <b>16,835,371</b>     | <b>6,421,012,673</b> | <b>6,410,907,112</b> | <b>26,940,932</b>   | <b>(10,105,561)</b>          |
| 1.1.1 Efectivo y equivalentes   | 16,835,371            | 6,415,851,533        | 6,405,960,127        | 26,726,777          | (9,891,406)                  |
| 1.1.1.1 Efectivo  | -                     | 367,000              | 40,500               | 326,500             | (326,500)                    |
| 1.1.1.2 Bancos/Tesorería  | (2,480,524)           | 3,500,333,193        | 3,496,645,112        | 1,207,557           | (3,688,081)                  |
| 1.1.1.4 Inversiones Temporales (Hasta 3 meses)  | 12,961,627            | 2,872,102,566        | 2,863,135,785        | 21,928,408          | (8,966,781)                  |
| 1.1.1.6 Depósitos de fondos de terceros en garantía y/o administración                        | 6,354,268             | 43,048,774           | 46,138,730           | 3,264,312           | 3,089,956                    |
| 1.1.2 Derechos a recibir efectivo o equivalentes  | 214,872               | 5,161,140            | 4,946,985            | 429,027             | (214,155)                    |
| 1.1.2.3 Deudores diversos por cobrar a corto plazo  | 214,872               | 5,161,140            | 4,946,985            | 429,027             | (214,155)                    |
| 1.1.6 Estimación por pérdida o deterioro de Activos Circulantes                               | (214,872)             |                      |                      | (214,872)           | -                            |
| 1.1.6.1 Estimaciones para cuentas incobrables por derechos a recibir efectivo o equivalentes. | (214,872)             |                      |                      | (214,872)           | -                            |
| <b>1.2 ACTIVO NO CIRCULANTE</b>   | <b>267,011,710</b>    | <b>719,795</b>       | <b>-</b>             | <b>267,731,505</b>  | <b>(719,795)</b>             |
| 1.2.3 Bienes inmuebles, infraestructura y construcciones en proceso                           | 236,849,208           | -                    | -                    | 236,849,208         | -                            |
| 1.2.3.1 Terrenos  | 59,064,324            |                      |                      | 59,064,324          | -                            |
| 1.2.3.3 Edificios no residenciales  | 177,784,884           |                      |                      | 177,784,884         | -                            |
| 1.2.4 Bienes muebles  | 76,960,682            | 701,675              | -                    | 77,662,357          | (701,675)                    |
| 1.2.4.1 Mobiliario y Equipo de Administración   | 52,053,550            | 654,946              |                      | 52,708,496          | (654,946)                    |
| 1.2.4.2 Mobiliario y Equipo educacional y recreativo  | 4,060,056             |                      |                      | 4,060,056           | -                            |
| 1.2.4.3 Equipo e instrumental médico y de laboratorio   | 31,855                | 4,644                |                      | 36,499              | (4,644)                      |
| 1.2.4.4 Equipo de transporte  | 8,808,093             |                      |                      | 8,808,093           | -                            |
| 1.2.4.6 Maquinaria, otros equipos y herramientas.   | 11,998,974            | 42,085               |                      | 12,041,059          | (42,085)                     |
| 1.2.4.7 Colecciones, obras de arte y objetos valiosos.  | 8,154                 |                      |                      | 8,154               | -                            |
| 1.2.5 Activos Intangibles   | -                     | 18,120               | -                    | 18,120              | (18,120)                     |
| 1.2.5.1 Software  | -                     | 18,120               |                      | 18,120              | (18,120)                     |
| 1.2.6 Depreciación, deterioro y amortización acumulada de bienes.                             | (46,798,180)          | -                    | -                    | (46,798,180)        | -                            |
| 1.2.6.1 Depreciación acumulada de Bienes inmuebles.   | (8,834,762)           |                      |                      | (8,834,762)         | -                            |
| 1.2.6.3 Depreciación acumulada de Bienes muebles.   | (37,963,418)          |                      |                      | (37,963,418)        | -                            |

LIC. IRMA ANDRADE HERRERA  
 Directora General de Administración

JOSE LUIS SOSA HERNÁNDEZ  
 Jefe del Departamento de Contabilidad


**INSTITUTO ELECTORAL DEL  
DISTRITO FEDERAL**  
**INFORME DE AVANCE TRIMESTRAL  
ENERO-SEPTIEMBRE 2011**

Responsable:



Mtro. Samuel A. Cervantes López  
Encargado del Despacho de la  
Secretaría Administrativa

Titular:



Lic. Gustavo Anzaldo Hernández  
Consejero Presidente del Consejo General

**EPCG-I EXPLICACIÓN A LA EVOLUCIÓN PRESUPUESTAL POR CAPÍTULO DE GASTO CON DÍGITO IDENTIFICADOR 1**

UNIDAD RESPONSABLE: 24 A0 00 Instituto Electoral del Distrito Federal

PERÍODO: Enero-Septiembre 2011

| R   | CAPÍTULO | PRESUPUESTO (Pesos con dos decimales) |                |                       |                   |               | A) EXPLICAR LAS VARIACIONES DEL PRESUPUESTO PROGRAMADO MODIFICADO RESPECTO DEL DEVENGADO AL PERÍODO.<br>B) SEÑALAR LOS CONCEPTOS DE GASTO REGISTRADOS COMO PENDIENTE DE PAGO Y EXPLICAR LAS CAUSAS QUE LO ORIGINARON.  |
|-----|----------|---------------------------------------|----------------|-----------------------|-------------------|---------------|--|
|     |          | PROGRAMADO MODIFICADO (1)             | EJERCIDO (2)   | PENDIENTE DE PAGO (3) | DEVENGADO 2+3=(4) | VAR. 1-4=(5)  |  |
| (3) | (4)      | (5)                                   | (6)            | (7)                   | (8)               | (9)           |  |
| 08  | 1000     | 337,361,844.05                        | 302,609,887.25 | 2,236,248.43          | 304,846,135.68    | 32,515,708.37 | <p>A) La variación obedece principalmente a la existencia de plazas vacantes, las cuales se ocuparán paulatinamente, con base en los procedimientos internos establecidos; así como a los recursos que se han concentrado conforme a la normatividad interna para que la Junta Administrativa del IEDF determine su aplicación.</p> <p>B) Aportaciones para seguros, aportaciones de seguridad social, aportaciones al sistema para el retiro y , impuesto sobre nóminas; lo anterior, provisionado al cierre y pagado en el siguiente período.</p>  |
|     | 2000     | 15,413,221.36                         | 6,488,047.45   | 59,425.89             | 6,547,473.34      | 8,865,748.02  | <p>A) La variación se debe principalmente a que se encuentran en proceso de adquisición diversos materiales, entre los que sobresalen: Materiales, útiles y equipos menores de oficina; materiales, útiles y equipos menores de tecnologías de la información y comunicaciones; fibras sintéticas, hules, plásticos y derivados; combustibles, lubricantes y aditivos; refacciones y accesorios menores de equipo de cómputo y tecnologías de la información; material eléctrico y electrónico; productos alimenticios para personas; otros materiales y artículos de construcción y reparación; material impreso e información digital; prendas de seguridad y protección personal, entre otros.</p> <p>B) Productos alimenticios para personas; otros materiales y artículos de construcción y reparación; materiales, útiles y equipos menores de oficina, y vestuario y uniformes; lo anterior, provisionado al cierre y pagado en el siguiente período.</p>   |
|     | 3000     | 50,132,903.18                         | 18,468,104.76  | 475,234.23            | 18,943,338.99     | 31,189,564.19 | <p>A) La variación obedece principalmente a que se encuentran en proceso de pago, los conceptos de gastos referentes a diversos servicios como son: Vigilancia; difusión por radio, televisión y otros medios de mensajes sobre programas y actividades gubernamentales; capacitación; apoyo administrativo, fotocopiado e impresión; instalación, reparación y mantenimiento de equipo de cómputo y tecnologías de la información; servicios de consultoría administrativa, procesos, técnica y en tecnologías de la información; telecomunicaciones y satélites; conservación y mantenimiento menor de inmuebles; energía eléctrica, entre otros.</p> <p>B) Servicios de telecomunicaciones y satélites; telefonía tradicional; congresos y convenciones; servicios de consultoría administrativa, procesos, técnica y en tecnologías de la información; conservación y mantenimiento menor de inmuebles; pasajes aéreos; servicios de apoyo administrativo, fotocopiado e impresión; pasajes terrestres y servicios de limpieza y manejo de desechos; lo anterior, provisionado al cierre y pagado en el siguiente período.</p> |
|     | 4000     | 226,111,855.00                        | 226,098,850.77 | 0.00                  | 226,098,850.77    | 13,004.23     | <p>A) La variación obedece principalmente a los recursos destinados a apoyar en diversas actividades relacionadas con la organización del Concurso de Fotografía, de conformidad con el convenio específico de colaboración celebrado con el Instituto Politécnico Nacional.</p>   |

**EPCG-I EXPLICACIÓN A LA EVOLUCIÓN PRESUPUESTAL POR CAPÍTULO DE GASTO CON DÍGITO IDENTIFICADOR 1**

UNIDAD RESPONSABLE: 24 A0 00 Instituto Electoral del Distrito Federal

PERÍODO: Enero-Septiembre 2011

| R                      | CAPÍTULO | PRESUPUESTO (Pesos con dos decimales) |                |                       |                   |               | A) EXPLICAR LAS VARIACIONES DEL PRESUPUESTO PROGRAMADO MODIFICADO RESPECTO DEL DEVENGADO AL PERÍODO.<br>B) SEÑALAR LOS CONCEPTOS DE GASTO REGISTRADOS COMO PENDIENTE DE PAGO Y EXPLICAR LAS CAUSAS QUE LO ORIGINARON.   |
|------------------------|----------|---------------------------------------|----------------|-----------------------|-------------------|---------------|---|
|                        |          | PROGRAMADO MODIFICADO (1)             | EJERCIDO (2)   | PENDIENTE DE PAGO (3) | DEVENGADO 2+3=(4) | VAR. 1-4=(5)  |   |
|                        |          |                                       |                |                       |                   |               | B) No hay pendiente de pago.  |
| 08                     | 5000     | 2,517,862.41                          | 70,645.96      | 0.00                  | 70,645.96         | 2,447,216.45  | A) La variación se debe principalmente a que se encuentra en proceso de compra equipo de cómputo y de tecnologías de la información; equipos de generación eléctrica, aparatos y accesorios eléctricos; otros mobiliarios y equipos de administración, y cámaras fotográficas y de video.<br>B) No hay pendiente de pago. |
|                        | 6000     |                                       |                |                       |                   |               | A)<br>B)  |
|                        | 7000     |                                       |                |                       |                   |               | A)<br>B)  |
|                        | 9000     |                                       |                |                       |                   |               | A)<br>B)  |
| <b>TOTAL RESULTADO</b> |          | 631,537,686.00                        | 553,735,536.19 | 2,770,908.55          | 556,506,444.74    | 75,031,241.26 |   |
| <b>TOTAL UR</b>        |          | 631,537,686.00                        | 553,735,536.19 | 2,770,908.55          | 556,506,444.74    | 75,031,241.26 |   |

**EPCG-II EVOLUCIÓN PRESUPUESTAL POR CAPÍTULO DE GASTO CON DÍGITO IDENTIFICADOR 2**

UNIDAD RESPONSABLE: 24 A0 00 Instituto Electoral del Distrito Federal

PERÍODO: Enero-Septiembre 2011

| R               | CAPÍTULO    | PRESUPUESTO (Pesos con dos decimales) |              |                       |                   |              |
|-----------------|-------------|---------------------------------------|--------------|-----------------------|-------------------|--------------|
|                 |             | PROGRAMADO MODIFICADO (1)             | EJERCIDO (2) | PENDIENTE DE PAGO (3) | DEVENGADO 2+3=(4) | VAR. 1-4=(5) |
| (3)             | (4)<br>1000 | (5)                                   | (6)          | (7)                   | (8)               | (9)          |
|                 | 2000        | <b>No Aplica</b>                      |              |                       |                   |              |
|                 | 3000        |                                       |              |                       |                   |              |
|                 | 5000        |                                       |              |                       |                   |              |
| TOTAL RESULTADO |             |                                       |              |                       |                   |              |
| TOTAL UR        |             |                                       |              |                       |                   |              |

**EAP-I EVOLUCIÓN DE LAS ADECUACIONES PRESUPUESTALES**

UNIDAD RESPONSABLE: 24 A0 00 Instituto Electoral del Distrito Federal

PERÍODO: Enero-Septiembre 2011

**PRESUPUESTO (Pesos con dos decimales)**

| ORIGINAL:<br>(3) | MODIFICADO:<br>(4) | VARIACIÓN ABSOLUTA: (4 - 3)<br>(5) | VARIACIÓN %: $((4/3)-1)*100$<br>(6) |
|------------------|--------------------|------------------------------------|-------------------------------------|
|------------------|--------------------|------------------------------------|-------------------------------------|

| PROYECTOS, ACCIONES O PROGRAMAS <sup>1/</sup><br>(7) | RESULTADO<br>(8) | ORIGINAL<br>(9) | MODIFICADO<br>(10) | EJERCIDO<br>(11) | FUENTE DE FINANCIAMIENTO<br>(12) | GCI<br>(13) |
|--|------------------|-----------------|--------------------|------------------|----------------------------------|-------------|
| No Aplica  |                  |                 |                    |                  |                                  |             |
|  |                  |                 |                    |                  |                                  |             |
|  |                  |                 |                    |                  |                                  |             |
|  |                  |                 |                    |                  |                                  |             |
|  |                  |                 |                    |                  |                                  |             |
|  |                  |                 |                    |                  |                                  |             |
|  |                  |                 |                    |                  |                                  |             |
|  |                  |                 |                    |                  |                                  |             |
|  |                  |                 |                    |                  |                                  |             |
|  |                  |                 |                    |                  |                                  |             |
|  |                  |                 |                    |                  |                                  |             |
|  |                  |                 |                    |                  |                                  |             |
|  |                  |                 |                    |                  |                                  |             |
|  |                  |                 |                    |                  |                                  |             |
|  |                  |                 |                    |                  |                                  |             |
|  |                  |                 |                    |                  |                                  |             |
|  |                  |                 |                    |                  |                                  |             |
|  |                  |                 |                    |                  |                                  |             |
|  |                  |                 |                    |                  |                                  |             |

1/ Se refiere a programas públicos.

  
 005




EAP-II EXPLICACIÓN A LAS ADECUACIONES PRESUPUESTALES

UNIDAD RESPONSABLE: 24 A0 00 Instituto Electoral del Distrito Federal

PERÍODO: Enero-Septiembre 2011

| PROYECTOS, ACCIONES O PROGRAMAS <sup>1/</sup> | OBJETIVO O NECESIDAD A SATISFACER | DESCRIPCIÓN | POBLACIÓN BENEFICIADA O EN SU CASO AFECTADA |
|---|-----------------------------------|-------------|---|
| (3)   | (4)                               | (5)         | (6)   |
| <h1>NO APLICA</h1>                            |                                   |             |   |
|   |                                   |             |   |
|   |                                   |             |   |
|   |                                   |             |   |
|   |                                   |             |   |
|   |                                   |             |   |
|   |                                   |             |   |
|   |                                   |             |   |
|   |                                   |             |   |
|   |                                   |             |   |
|   |                                   |             |   |
|   |                                   |             |   |
|   |                                   |             |   |
|   |                                   |             |   |
|   |                                   |             |   |
|   |                                   |             |   |
|   |                                   |             |   |
|   |                                   |             |   |
|   |                                   |             |   |
|   |                                   |             |   |
|   |                                   |             |   |
|   |                                   |             |   |
|   |                                   |             |   |
|   |                                   |             |   |
|   |                                   |             |   |
|   |                                   |             |   |
|   |                                   |             |   |
|   |                                   |             |   |
|   |                                   |             |   |
|   |                                   |             |   |

<sup>1/</sup> Se refiere a programas públicos.



PAPR PRINCIPALES ACCIONES, PROGRAMAS PÚBLICOS O PROYECTOS REALIZADOS

UNIDAD RESPONSABLE: 24 A0 00 Instituto Electoral del Distrito Federal

PERÍODO: Enero-Septiembre 2011

| EJE DEL PROGRAMA GENERAL DE DESARROLLO 2007-2012                | LÍNEA DE POLÍTICA  | PROYECTOS, ACCIONES O PROGRAMAS //  | OBJETIVO DE LOS PROYECTOS, ACCIONES O PROGRAMAS  | MONTO EJERCIDO    | COMPONENTES  | POBLACIÓN BENEFICIADA | OTRAS CARACTERÍSTICAS DEL PROGRAMA                 |
|---|--|---|--|-------------------|--|-----------------------|--|
| Reforma política: derechos plenos a la ciudad y sus habitantes. | El gobierno elaborará políticas públicas y propuestas de reforma a la Ley de Participación Ciudadana, para fortalecer la participación y consolidar instrumentos como el plebiscito, referéndum y la iniciativa popular. | 10. Contribuir al fortalecimiento del régimen de Partidos Políticos.            | Contribuir al fortalecimiento del régimen de partidos políticos y agrupaciones políticas locales en el Distrito Federal, a través del impulso de una estrategia de mejora continua en los procedimientos relativos a la atención de solicitudes, otorgamiento de prerrogativas, fiscalización y la sustanciación de los procedimientos administrativos de quejas.  | \$ 256,661,197.35 | Se han entregado puntualmente las prerrogativas correspondientes al tercer trimestre de 2011 a los 7 partidos políticos, relativos al Financiamiento Público Directo para el Sostentamiento de las Actividades Ordinarias Permanentes por un importe de \$219'513,447.36 y por concepto de Actividades Específicas por un importe de \$6'585,403.41, las cuales fueron aprobadas por el Consejo General el 14 de enero del año en curso, mediante acuerdos ACU-007-11 y ACU-008-11 respectivamente.  | Población del D.F.    | La ubicación geográfica del programa es en el D.F. |
|   |  | 08. Favorecer el desarrollo de conocimientos, valores y prácticas democráticas. | Favorecer el desarrollo de los conocimientos, valores y prácticas democráticas entre las niñas y los niños, los jóvenes y los ciudadanos del Distrito Federal, y fomentar de manera permanente la participación en los asuntos públicos de la ciudad como un derecho ciudadano e impulsar el ejercicio del sufragio, mediante la realización de acciones y eventos de formación, divulgación y educación para la vida en democracia. | \$ 12,870,406.55  | En el marco de las actividades de la Ludoteca Cívica Infantil, en el trimestre se realizaron 14 intervenciones educativas en 10 escuelas primarias bajo la modalidad semanal, acumulando 78 presentaciones en 75 escuelas a lo largo del año; en cuanto al "Microtaller para padres: Educar para el desarrollo de valores en la familia", se impartieron 4 micro talleres, acumulando 45 en el transcurso del año; asimismo se impartió a Funcionarios de los Órganos Electorales Locales de la República, y a Funcionarios Delegacionales del Distrito Federal, el curso "Réplica a los Institutos Electorales y las Delegaciones Políticas del Distrito Federal acerca del modelo educativo de la Ludoteca Cívica Infantil"; también se participó en el Encuentro Nacional "Compartiendo Estrategias de Paz en el Aula", en dos aspectos: en el panel "Participación en el Aula: comunicación y acción" y en la impartición del "micro taller: el papel del docente en el desarrollo de valores de la democracia"; finalmente se atendió la invitación del Instituto de Acceso a la Información Pública y Protección de Datos Personales del Distrito Federal, a participar en la Tercera Feria de la Transparencia, en el marco de la conmemoración del Día Internacional del Derecho a Saber. Con estas acciones se ha dado atención a 1,946 personas en el trimestre, lo que suma 9,603 personas atendidas al tercer trimestre del año. | Población del D.F.    | La ubicación geográfica del programa es en el D.F. |

PAPR PRINCIPALES ACCIONES, PROGRAMAS PÚBLICOS O PROYECTOS REALIZADOS

UNIDAD RESPONSABLE: 24 A0 00 Instituto Electoral del Distrito Federal

PERÍODO: Enero-Septiembre 2011

| EJE DEL PROGRAMA GENERAL DE DESARROLLO 2007-2012 | LÍNEA DE POLÍTICA | PROYECTOS, ACCIONES O PROGRAMAS <sup>1/</sup>              | OBJETIVO DE LOS PROYECTOS ACCIONES O PROGRAMAS   | MONTO EJERCIDO   | COMPONENTES  | POBLACIÓN BENEFICIADA | OTRAS CARACTERÍSTICAS DEL PROGRAMA                 |
|--|-------------------|--|--|------------------|--|-----------------------|--|
|  |                   | 11. Garantizar la organización de las próximas elecciones. | Garantizar la organización de las próximas elecciones para renovar a los integrantes de los poderes Legislativo y Ejecutivo del Distrito Federal, así como a los titulares de las demarcaciones territoriales, mediante la realización de los actos preparatorios para los comicios que tendrán lugar en 2012. | \$ 25,803,112.22 | <p>En el marco de las acciones para la implementación del ejercicio del voto de los capitalinos residentes en el extranjero, se concluyó el documento Análisis Estadístico relativo a la ubicación de los ciudadanos del Distrito Federal residentes en el extranjero. Se elaboró el documento Plan Específico en materia de Registro Federal de Electores para la instrumentación del voto de los ciudadanos del Distrito Federal residentes en el extranjero para la elección de Jefe de Gobierno de 2012. Se elaboraron sugerencias al formato "Solicitud de inscripción a la Lista Nominal de Electores Residentes en el Extranjero", para el Proceso Electoral 2011-2012; así como al instructivo de llenado, remitidos por la Dirección Ejecutiva del Registro Federal de Electores y se colaboró en la revisión y análisis del Convenio de Apoyo y Colaboración IFE-IEDF en materia del voto en el extranjero. Asimismo, el Consejo General del IEDF, aprobó los acuerdos relacionados con la utilización de la credencial 03 para los ciudadanos del Distrito Federal que residen en el extranjero, así como el relativo a las modalidades de voto postal y voto vía electrónica. Y en lo que corresponde al Libro de Visitas del Micrositio Volachilango, se verificó el registro de ciudadanos que se inscribieron durante este periodo y se les envió la información relevante con la que a la fecha cuenta este instituto. Al respecto, se elaboró el mensaje mediante el cual, se mantendrá contacto con los ciudadanos del Distrito Federal que residen en el extranjero y se les dan a conocer los datos y fechas importantes que deben considerar para su registro.</p> <p>Se desarrolló una estimación del número de casillas electorales que podrían instalarse para las elecciones locales a celebrarse en 2012. Por lo que se refiere al Programa de rehabilitación de los materiales electorales susceptibles de ser reutilizados en otros procesos electorales y de participación ciudadana, se rehabilitaron las urnas electorales e inició el acondicionamiento del cancel modular. En relación con el desarrollo de los prototipos de materiales electorales con características de apoyo a personas con discapacidad y de la tercera edad, se realizaron las pruebas técnicas de los prototipos de caja paquete y marcadora de credencial y se dio seguimiento a los ajustes resultado de las mismas. Se elaboró la propuesta de utilización de mensajes de texto (SMS) para la ubicación de casillas en el Proceso Electoral Local 2011-2012 y se estableció comunicación con las compañías Telcel, Iusacell, Movistar, Concepto Móvil y Sixbell Nekotec Solutions a efecto de recabar información sobre las características técnicas, conocer sus propuestas de solución y costos del servicio referido.</p> | Población del D.F.    | La ubicación geográfica del programa es en el D.F. |

1/ Se refiere a programas públicos.

**IAPP INDICADORES ASOCIADOS A PROGRAMAS PÚBLICOS**

UNIDAD RESPONSABLE: 24 A0 00 Instituto Electoral del Distrito Federal

PERÍODO: Enero-Septiembre 2011

PROGRAMA PÚBLICO: Ministran el financiamiento público directo.

| OBJETIVO<br>(4)   | NOMBRE DEL INDICADOR<br>(5)   | DIMENSIÓN A MEDIR<br>(6) | MÉTODO DE CÁLCULO<br>(7)   | VALOR DEL INDICADOR<br>(8)  | VALOR DEL INDICADOR EN EL MISMO PERÍODO DEL AÑO ANTERIOR<br>(9) | FRECUENCIA A MEDIR<br>(10) | MEDIOS DE VERIFICACIÓN<br>(11)              |
|---|---|--------------------------|--|-----------------------------|---|----------------------------|---|
| Fin: Proporcionar puntualmente las ministraciones del financiamiento público directo al que tienen derecho los partidos políticos para que desarrollen sus funciones y cumplan con los compromisos adquiridos ante la ciudadanía. | Eficacia en la entrega de las ministraciones de financiamiento para las actividades ordinarias y específicas a los Partidos Políticos en el año 2011. | Eficacia.                | Ministraciones entregadas para actividades ordinarias y específicas por cada mes / Ministraciones que se deben entregar para el sostenimiento de actividades ordinarias y específicas por cada mes | $100 * (126 / 126) = 100\%$ | $100 * (126 / 126) = 100\%$                                     | Trimestral.                | Registros internos del programa o proyecto. |
| Propósito: Entregar las ministraciones a los Partidos Políticos para el sostenimiento de sus actividades ordinarias y específicas en el año 2011.   |   |                          |  |                             |   |                            |   |
| Componentes: Proporciona oportunamente las prerrogativas que por ley tienen derecho los Partidos Políticos.   |   |                          |  |                             |   |                            |   |
| Actividades: Ministran a los Partidos Políticos en el Distrito Federal, el financiamiento para el sostenimiento de actividades ordinarias permanentes y para las actividades específicas como entidades de interés público.       |   |                          |  |                             |   |                            |   |

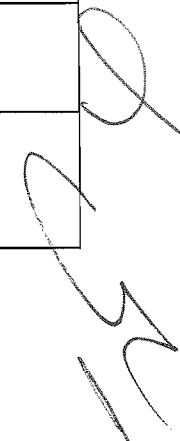
**IAPP INDICADORES ASOCIADOS A PROGRAMAS PÚBLICOS**

UNIDAD RESPONSABLE: 24 A0 00 Instituto Electoral del Distrito Federal

PERÍODO: Enero-Septiembre 2011

PROGRAMA PÚBLICO: Educación para la vida en democracia.

| OBJETIVO<br>(4)   | NOMBRE DEL INDICADOR<br>(5)   | DIMENSIÓN A MEDIR<br>(6) | MÉTODO DE CÁLCULO<br>(7)   | VALOR DEL INDICADOR<br>(8) | VALOR DEL INDICADOR EN EL MISMO PERÍODO DEL AÑO ANTERIOR<br>(9) | FRECUENCIA A MEDIR<br>(10) | MEDIOS DE VERIFICACIÓN<br>(11)              |
|---|---|--------------------------|--|----------------------------|---|----------------------------|---|
| Fin: Generar aportes para la orientación y desarrollo de prácticas, habilidades y competencias necesarias para la vida en democracia de los ciudadanos; para la educación no formal, para la construcción de ciudadanía con menores de edad; y para la colaboración interinstitucional en favor de los procesos educativos y formativos en principios y valores que dan sustento al régimen democrático; a través de la implementación de talleres, presentaciones educativas y el establecimiento y operación de acuerdos de apoyo y colaboración institucional. | Eficacia en la realización de presentaciones educativas, talleres y cursos para la formación en valores de la democracia, dirigidas a menores en situación escolarizada y su comunidad educativa. | Eficacia.                | Intervenciones educativas realizadas / Intervenciones educativas programadas | $100 * (26 / 30) = 86\%$   | $100 * (30 / 10) = 138\%$                                       | Trimestral.                | Registros internos del programa o proyecto. |
| Propósito: Realizar 90 presentaciones educativas y 10 talleres o cursos para formación en valores de la democracia, dirigidas a menores en situación escolarizada y su comunidad educativa.   |   |                          |  |                            |   |                            |   |
| Componentes: Implementación de talleres, presentaciones educativas y el establecimiento y operación de acuerdos de apoyo y colaboración institucional.  |   |                          |  |                            |   |                            |   |
| Actividades: Realizar presentaciones educativas, talleres y cursos para la formación en valores de la democracia, dirigidas a menores en situación escolarizada y su comunidad educativa.   |   |                          |  |                            |   |                            |   |



**IAPP INDICADORES ASOCIADOS A PROGRAMAS PÚBLICOS**

UNIDAD RESPONSABLE: 24 A0 00 Instituto Electoral del Distrito Federal

PERÍODO: Enero-Septiembre 2011

PROGRAMA PÚBLICO: Generación de insumos para la implementación del voto de los capitalinos residentes en el extranjero.

| OBJETIVO (4)   | NOMBRE DEL INDICADOR (5)  | DIMENSIÓN A MEDIR (6) | MÉTODO DE CÁLCULO (7)                           | VALOR DEL INDICADOR (8)          | VALOR DEL INDICADOR EN EL MISMO PERÍODO DEL AÑO ANTERIOR (9) | FRECUENCIA A MEDIR (10) | MEDIOS DE VERIFICACIÓN (11)                 |
|--|---|-----------------------|---|----------------------------------|--|-------------------------|---|
| Fin: Generar insumos de información orientados a la implementación del sufragio de los capitalinos residentes en el extranjero en las elecciones de Jefe de Gobierno 2012, tomando en consideración criterios económicos, técnicos, legales y trascendencia en el desarrollo de la vida democrática de la capital del país.  | 1.- Eficacia en la recopilación de datos estadísticos relativos al número de ciudadanos residentes en el exterior que, en su caso, participarán en el proceso electoral local de 2012. 2.- Eficacia en la integración de indicadores de viabilidad técnica relacionados con el voto de los mexicanos residentes en el extranjero. 3.- Eficacia en la elaboración del documento que se integre, en su caso, en la firma de convenios de colaboración con instituciones involucradas en el voto de los capitalinos residentes en el extranjero. | Eficacia.             | Eficacia= 1 documento / 1 documento programado. | $100 * ( 57.9 / 66.6 ) = 86.9\%$ | No aplica.   | Trimestral.             | Registros internos del programa o proyecto. |
| Propósito: 1.- Elaborar un documento sobre información relacionada con los votantes capitalinos residentes en el extranjero que, eventualmente, participarían en la elección de Jefe de Gobierno en 2012. 2.- Elaborar informe sobre indicadores de viabilidad técnica relacionados con el voto de los mexicanos residentes en el extranjero. 3.- Elaborar un documento relativo a la firma de convenios de colaboración con instituciones involucradas en el voto de los capitalinos residentes en el extranjero. |   |                       |   |                                  |  |                         |   |



IAPP INDICADORES ASOCIADOS A PROGRAMAS PÚBLICOS

UNIDAD RESPONSABLE: 24 A0 00 Instituto Electoral del Distrito Federal

PERÍODO: Enero-Septiembre 2011

PROGRAMA PÚBLICO: Generación de insumos para la implementación del voto de los capitalinos residentes en el extranjero.

| OBJETIVO<br>(4)   | NOMBRE DEL INDICADOR<br>(5) | DIMENSIÓN A MEDIR<br>(6) | MÉTODO DE CÁLCULO<br>(7) | VALOR DEL INDICADOR<br>(8) | VALOR DEL INDICADOR EN EL MISMO PERÍODO DEL AÑO ANTERIOR<br>(9) | FRECUENCIA A MEDIR<br>(10) | MEDIOS DE VERIFICACIÓN<br>(11) |
|---|-----------------------------|--------------------------|--------------------------|----------------------------|---|----------------------------|--------------------------------|
| Componentes: Documentos.  |                             |                          |                          |                            |   |                            |                                |
| Actividades: 1.- Recopilar datos estadísticos relativos al número de ciudadanos residentes en el exterior que, en su caso, participarán en el proceso electoral local de 2012. 2.- Integrar indicadores de viabilidad técnica relacionados con el voto de los mexicanos residentes en el extranjero. 3.- Proponer el documento que se integre, en su caso, en la firma de convenios de colaboración con instituciones involucradas en el voto de los capitalinos residentes en el extranjero. |                             |                          |                          |                            |   |                            |                                |





**EVPP-I EVALUACIÓN PROGRAMÁTICO-PRESUPUESTAL DE ACTIVIDADES INSTITUCIONALES**

UNIDAD RESPONSABLE: 24 A0 00 Instituto Electoral del Distrito Federal

PERÍODO: Enero-Septiembre 2011

| R   | SR  | AI  | DENOMINACIÓN  | UNIDAD DE MEDIDA | R E S U L T A D O S          |                  |                      |  |                 |                          |                  |                                  |                                  |                  |
|-----|-----|-----|---|------------------|------------------------------|------------------|----------------------|--|-----------------|--------------------------|------------------|----------------------------------|----------------------------------|------------------|
|     |     |     |   |                  | FÍSICO                       |                  | ICMPP (%)<br>2/1=(3) | PRESUPUESTAL (Pesos con dos decimales) |                 |                          |                  |                                  | IDBSPP (%)<br>(5+6-7+8)/4<br>(9) | IARCM (%)<br>3/9 |
|     |     |     |   |                  | PROGRAMADO MODIFICADO<br>(1) | ALCANZADO<br>(2) |                      | PROGRAMADO MODIFICADO<br>(4)           | EJERCIDO<br>(5) | PENDIENTE DE PAGO<br>(6) | ANTICIPOS<br>(7) | AMORTIZACIÓN DE ANTICIPOS<br>(8) |                                  |                  |
| (4) | (4) | (5) | (6)   | (6)              | (7)                          | (8)              | (9)                  | (10)                                   | (11)            |                          |                  |                                  |                                  |                  |
| 08  | 01  | 00  | Las elecciones son organizadas y sus resultados confiables.<br>Los procesos electorales son equitativos y transparentes.<br>Transferencias a Órganos Autónomos. | S/N              | 0.75                         | 0.75             | 1.0                  | 631,537,686.00                         | 553,735,536.19  | 2,770,908.55             | -                | -                                | 0.88                             | 1.13             |




**EVPP-II EXPLICACIÓN A LAS VARIACIONES DE LA EVALUACIÓN PROGRAMÁTICA DE ACTIVIDADES INSTITUCIONALES**

UNIDAD RESPONSABLE: 24 A0 00 Instituto Electoral del Distrito Federal

PERÍODO: Enero-Septiembre 2011

| R                  | SR  | AI  | DENOMINACIÓN | CAUSAS DE LAS DESVIACIONES |
|--------------------|-----|-----|--------------|----------------------------|
| (3)                | (3) | (3) | (3)          | (4)                        |
| <h1>No Aplica</h1> |     |     |              |                            |



**ADys-I AYUDAS, DONATIVOS Y SUBSIDIOS**

UNIDAD RESPONSABLE: 24 A0 00 Instituto Electoral del Distrito Federal

PERÍODO: Enero-Septiembre 2011

| AYUDAS, DONATIVOS Y SUBSIDIOS                   | BENEFICIARIO                              |       | MONTO EJERCIDO | CARACTERÍSTICAS  |
|---|---|-------|----------------|--|
|   | TIPO <sup>1/</sup>                        | TOTAL |                |  |
| Ayudas sociales a entidades de interés público. | Partidos Políticos en el Distrito Federal | 7     | 219,513,447.36 | Corresponde al financiamiento público para el sostenimiento de actividades ordinarias permanentes de los partidos políticos en el Distrito Federal, autorizado por el Consejo General del IEDF mediante acuerdo ACU-07-11 conforme a lo establecido en el artículo 251 fracción I y IV del Código de Instituciones y Procedimientos Electorales del Distrito Federal.        |
| Ayudas sociales a entidades de interés público. | Partidos Políticos en el Distrito Federal | 7     | 6,585,403.41   | Corresponde al financiamiento público por actividades específicas, para los partidos políticos como entidades de interés público en el Distrito Federal, autorizado por el Consejo General del IEDF mediante acuerdo ACU-08-11 conforme a lo establecido en el artículo 251 fracción III y IV del Código de Instituciones y Procedimientos Electorales del Distrito Federal. |
|   |   |       |                |  |
|   |   |       |                |  |
|   |   |       |                |  |
|   |   |       |                |  |
|   |   |       |                |  |
|   |   |       |                |  |
|   |   |       |                |  |
|   |   |       |                |  |
|   |   |       |                |  |
|   |   |       |                |  |
|   |   |       |                |  |
|   |   |       |                |  |
|   |   |       |                |  |
|   |   |       |                |  |
|   |   |       |                |  |
|   |   |       |                |  |
|   |   |       |                |  |
|   |   |       |                |  |
|   |   |       |                |  |
|   |   |       |                |  |
|   |   |       |                |  |
|   |   |       |                |  |
|   |   |       |                |  |
|   |   |       |                |  |

1/ Tipo de Beneficiario sea persona, grupo, asociación o empresa.

Handwritten signature and stamp, likely an official approval or verification mark.

**ADyS-II AYUDAS, DONATIVOS Y SUBSIDIOS A FIDEICOMISOS**

UNIDAD RESPONSABLE: 24 A0 00 Instituto Electoral del Distrito Federal

PERÍODO: Enero-Septiembre 2011

| NOMBRE DEL FIDEICOMISO<br>(3) | MONTO (Pesos con dos decimales) |              |                                    |              | DESTINO DEL GASTO<br>(8) |
|-------------------------------|---------------------------------|--------------|------------------------------------|--------------|--------------------------|
|                               | INGRESO<br>(4)                  | GASTO<br>(5) | RENDIMIENTOS<br>FINANCIEROS<br>(6) | SALDO<br>(7) |                          |
| <b>No Aplica</b>              |                                 |              |                                    |              |                          |
|                               |                                 |              |                                    |              |                          |
|                               |                                 |              |                                    |              |                          |
|                               |                                 |              |                                    |              |                          |
|                               |                                 |              |                                    |              |                          |
|                               |                                 |              |                                    |              |                          |
|                               |                                 |              |                                    |              |                          |
|                               |                                 |              |                                    |              |                          |
|                               |                                 |              |                                    |              |                          |
|                               |                                 |              |                                    |              |                          |
|                               |                                 |              |                                    |              |                          |
|                               |                                 |              |                                    |              |                          |
|                               |                                 |              |                                    |              |                          |
|                               |                                 |              |                                    |              |                          |
|                               |                                 |              |                                    |              |                          |
|                               |                                 |              |                                    |              |                          |

**PROSAP PROGRAMAS QUE OTORGAN SUBSIDIOS Y APOYOS A LA POBLACIÓN**

UNIDAD RESPONSABLE: 24 A0 00 Instituto Electoral del Distrito Federal

PERÍODO: Enero-Septiembre 2011

| DENOMINACIÓN DEL PROGRAMA <sup>1/</sup> | FECHA DE PUBLICACIÓN DE REGLAS DE OPERACIÓN | DELEGACIÓN | COLONIA | BENEFICIARIO       |       | TOTAL POBLACIÓN OBJETIVO | PRESUPUESTO (Pesos con dos decimales) |                       |          |
|---|---|------------|---------|--------------------|-------|--------------------------|---------------------------------------|-----------------------|----------|
|   |   |            |         | TIPO <sup>2/</sup> | TOTAL |                          | ORIGINAL                              | PROGRAMADO MODIFICADO | EJERCIDO |
| (3)                                     | (4)   | (5)        | (5)     | (6)                | (7)   | (8)                      | (9)                                   | (10)                  | (11)     |
| <b>NO APLICABLE</b>                     |   |            |         |                    |       |                          |                                       |                       |          |

1/ Se refiere a programas públicos que cuentan con reglas de operación publicadas en la Gaceta Oficial del Distrito Federal.

2/ Tipo de Beneficiario sea persona, grupo, asociación o empresa.



**FIDCO-I FIDEICOMISOS CONSTITUIDOS**

UNIDAD RESPONSABLE: 24 A0 00 Instituto Electoral del Distrito Federal

PERÍODO: Enero-Septiembre 2011

| DENOMINACIÓN DEL FIDEICOMISO | FECHA DE SU CONSTITUCIÓN | FIDEICOMITENTE                           | FIDEICOMISARIO                           | FIDUCIARIO                     | OBJETO DE SU CONSTITUCIÓN   | MODIFICACIONES AL OBJETO DE SU CONSTITUCIÓN   | OBJETIVO ACTUAL   | DISPONIBILIDAD DE RECURSOS AL FINALIZAR EL TRIMESTRE ANTERIOR (1) | DISPONIBILIDAD DE RECURSOS AL FINALIZAR EL TRIMESTRE DE REFERENCIA (2) | VARIACIÓN DE LA DISPONIBILIDAD 2-1=(3) | ESTADO FINANCIERO |        |               |
|------------------------------|--------------------------|--|--|--------------------------------|---|---|---|---|--|--|-------------------|--------|---------------|
|                              |                          |  |  |                                |   |   |   |   |  |  | ACTIVO            | PASIVO | CAPITAL       |
| Fideicomiso No. 2188-7       | 21/12/2007               | Instituto Electoral del Distrito Federal | Instituto Electoral del Distrito Federal | Banco Mercantil del Norte S.A. | Incrementar el patrimonio del Instituto Electoral del Distrito Federal fundamentalmente para la compra de inmuebles destinados a las sedes distritales. | La conformación de un fondo dividida en dos subcuentas, una para la adquisición de bienes muebles e inmuebles, así como para el pago del arrendamiento de bienes inmuebles, comprendiendo los pagos de impuestos y derechos correspondientes a dichas adquisiciones y arrendamientos, asimismo, los relativos a sus remodelaciones, acondicionamientos, mantenimientos y adecuaciones necesarias. | a) Adquisición de bienes muebles e inmuebles para incrementar el patrimonio del IEDF, así como por el arrendamiento de bienes inmuebles, comprendiendo los pagos de impuestos y derechos correspondientes a dichas adquisiciones y arrendamientos, asimismo, remodelaciones, acondicionamientos, mantenimientos y adecuaciones necesarias. b) La constitución de una reserva laboral, para el pago de los importes derivados de compromisos laborales del IEDF. | 51,356,929.60   | 41,645,253.33  | -9,711,676.27                          | 41,645,253.33     | 0.00   | 41,645,253.33 |
| Fideicomiso No. 16551-2      | 31/12/2009               | Instituto Electoral del Distrito Federal | Instituto Electoral del Distrito Federal | Banco Nacional de México, S.A. | Para el desarrollo de los instrumentos tecnológicos para la organización de los procesos electorales y de participación ciudadana.                      | N/A   | Para el desarrollo de los instrumentos tecnológicos para la organización de los procesos electorales y de participación ciudadana.  | 59,471,395.22   | 60,120,770.27  | 649,375.05                             | 60,120,770.27     | 0.00   | 60,120,770.27 |
|                              |                          |  |  |                                |   |   |   |   |  |  |                   |        |               |
|                              |                          |  |  |                                |   |   |   |   |  |  |                   |        |               |

**FIDCO-II FIDEICOMISOS CONSTITUIDOS**

UNIDAD RESPONSABLE: 24 A0 00 Instituto Electoral del Distrito Federal

PERÍODO: Enero-Septiembre 2011

| DENOMINACIÓN DEL FIDEICOMISO   | TIPO DE GASTO GCI | DESTINO DEL GASTO                           | MONTO EJERCIDO        |
|--------------------------------|-------------------|---|-----------------------|
|                                |                   |   | <b>TOTAL</b>          |
| <b>Fideicomiso No. 2188-7</b>  | Gasto corriente   | Rendimientos.                               | 507,957.37            |
|                                | Gasto corriente   | Gastos de administración.                   | (19,640.83)           |
|                                | Gasto corriente   | Pago de compromisos laborales.              | (6,927,082.53)        |
|                                | Gasto corriente   | Pago de arrendamientos de bienes inmuebles. | (3,272,910.28)        |
|                                |                   | <b>Variación neta</b>                       | <b>(9,711,676.27)</b> |
| <b>Fideicomiso No. 16551-2</b> | Gasto corriente   | Rendimientos.                               | 678,375.03            |
|                                | Gasto corriente   | Gastos de administración.                   | (28,999.98)           |
|                                |                   | <b>Variación neta</b>                       | <b>649,375.05</b>     |



**PIME PROGRAMA INTEGRAL DE MANTENIMIENTO DE ESCUELAS**

UNIDAD RESPONSABLE: 24 A0 00 Instituto Electoral del Distrito Federal

PERÍODO: Enero-Septiembre 2011

No. DE ESCUELAS: (3)

MATRÍCULA DE ESTUDIANTES: (4)

| NOMBRE DE LA ESCUELA | AVANCE DE LA OBRA (%) | PRESUPUESTO (Pesos con dos decimales) |                              |                 |                          |                      | AVANCE %<br>4/1+(5) | DESCRIPCIÓN DE LAS OBRAS |
|----------------------|-----------------------|---------------------------------------|------------------------------|-----------------|--------------------------|----------------------|---------------------|--------------------------|
|                      |                       | ORIGINAL                              | PROGRAMADO MODIFICADO<br>(1) | EJERCIDO<br>(2) | PENDIENTE DE PAGO<br>(3) | DEVENGADO<br>2+3+(4) |                     |                          |
| (5)                  | (6)                   | (7)                                   | (8)                          | (9)             | (10)                     | (11)                 | (12)                | (13)                     |
| <b>NO APLICABLE</b>  |                       |                                       |                              |                 |                          |                      |                     |                          |
| <b>TOTAL (14)</b>    |                       |                                       |                              |                 |                          |                      |                     |                          |

020

**PDE PROYECTOS DELEGACIONALES ETIQUETADOS**

UNIDAD RESPONSABLE: 24 A0 00 Instituto Electoral del Distrito Federal

PERÍODO: Enero-Septiembre 2011

| PROYECTO<br><br>(3) | PRESUPUESTO (Pesos con dos decimales) |                                      |                         | DESCRIPCIÓN<br><br>(7) |
|---------------------|---------------------------------------|--------------------------------------|-------------------------|------------------------|
|                     | ORIGINAL<br><br>(4)                   | PROGRAMADO MODIFICADO (1)<br><br>(5) | EJERCIDO (2)<br><br>(6) |                        |
|                     |                                       |                                      |                         |                        |
|                     |                                       |                                      |                         |                        |
|                     |                                       |                                      |                         |                        |
|                     |                                       |                                      |                         |                        |
|                     |                                       |                                      |                         |                        |
|                     |                                       |                                      |                         |                        |
|                     |                                       |                                      |                         |                        |
| <b>NO APLICABLE</b> |                                       |                                      |                         |                        |
|                     |                                       |                                      |                         |                        |
|                     |                                       |                                      |                         |                        |
|                     |                                       |                                      |                         |                        |
|                     |                                       |                                      |                         |                        |
|                     |                                       |                                      |                         |                        |
|                     |                                       |                                      |                         |                        |
|                     |                                       |                                      |                         |                        |
|                     |                                       |                                      |                         |                        |



021



PPD PRESUPUESTO PARTICIPATIVO PARA LAS DELEGACIONES

UNIDAD RESPONSABLE: 24 A0 00 Instituto Electoral del Distrito Federal

PERÍODO: Enero-Septiembre 2011

| COLONIA O PUEBLO ORIGINARIO<br>(3)                           | PROYECTO<br>(4) | DESCRIPCIÓN<br>(5) | AVANCE DEL PROYECTO (%)<br>(6) | PRESUPUESTO (Pesos con dos decimales) |                                   |                      |                       |
|--|-----------------|--------------------|--------------------------------|---------------------------------------|-----------------------------------|----------------------|-----------------------|
|  |                 |                    |                                | ORIGINAL<br>1<br>(7)                  | PROGRAMADO MODIFICADO<br>2<br>(8) | EJERCIDO<br>3<br>(9) | VAR. %<br>3/2<br>(10) |
| <p style="font-size: 48px; font-weight: bold;">No Aplica</p> |                 |                    |                                |                                       |                                   |                      |                       |



**EUAC EXPLICACIÓN DE LAS UNIDADES ADMINISTRATIVAS CONSOLIDADORAS A LA EVOLUCIÓN PRESUPUESTAL DEL GASTO REGISTRADO CON DIGITO IDENTIFICADOR 2**

UNIDAD CONSOLIDADORA: 24 A0 00 Instituto Electoral del Distrito Federal

PERÍODO: Enero-Septiembre 2011

| PARTIDA<br>(3)   | PRESUPUESTO (Pesos con dos decimales) |                     |                              |                          |                     | A) EXPLICAR LAS VARIACIONES DEL PRESUPUESTO MODIFICADO RESPECTO DEL DEVENGADO AL PERÍODO.<br><br>B) SEÑALAR LOS CONCEPTOS DE GASTO REGISTRADOS COMO PENDIENTE DE PAGO Y EXPLICAR LAS CAUSAS QUE LO ORIGINARON. |
|------------------|---------------------------------------|---------------------|------------------------------|--------------------------|---------------------|--|
|                  | PROGRAMADO MODIFICADO (1)<br>(4)      | EJERCIDO (2)<br>(5) | PENDIENTE DE PAGO (3)<br>(6) | DEVENGADO 2+3=(4)<br>(7) | VAR. 1-4=(5)<br>(8) |  |
|                  |                                       |                     |                              |                          |                     | A) (9)<br>B) (10)  |
|                  |                                       |                     |                              |                          |                     | A)<br>B)   |
|                  |                                       |                     |                              |                          |                     | A)<br>B)   |
| <b>No Aplica</b> |                                       |                     |                              |                          |                     | A)<br>B)   |
|                  |                                       |                     |                              |                          |                     | A)<br>B)   |
|                  |                                       |                     |                              |                          |                     | A)<br>B)   |
|                  |                                       |                     |                              |                          |                     | A)<br>B)   |
|                  |                                       |                     |                              |                          |                     | A)<br>B)   |
| TOTAL UR         |                                       |                     |                              |                          |                     |  |




**REA-I REMANENTES DE EJERCICIOS ANTERIORES DE LOS ÓRGANOS DE GOBIERNO Y AUTÓNOMOS**

UNIDAD RESPONSABLE: 24 A0 00 Instituto Electoral del Distrito Federal

PERÍODO: Enero-Septiembre 2011

| RESULTADO | MONTO (Pesos con dos decimales) |                          | FUENTE DE FINANCIAMIENTO | DESTINO DEL GASTO |
|-----------|---------------------------------|--------------------------|--------------------------|-------------------|
|           | REMANENTE                       | RENDIMIENTOS FINANCIEROS |                          |                   |
| (3)       | (4)                             | (5)                      | (6)                      | (7)               |
|           |                                 |                          |                          |                   |
|           |                                 |                          |                          |                   |
|           |                                 |                          |                          |                   |
|           |                                 |                          |                          |                   |
|           |                                 |                          |                          |                   |
|           |                                 |                          |                          |                   |
|           |                                 |                          |                          |                   |
|           |                                 |                          |                          |                   |
|           |                                 |                          |                          |                   |
|           |                                 |                          |                          |                   |
|           |                                 |                          |                          |                   |
|           |                                 |                          |                          |                   |
|           |                                 |                          |                          |                   |
|           |                                 |                          |                          |                   |
|           |                                 |                          |                          |                   |
|           |                                 |                          |                          |                   |
|           |                                 |                          |                          |                   |
|           |                                 |                          |                          |                   |
|           |                                 |                          |                          |                   |
|           |                                 |                          |                          |                   |

**No Aplica**



**REA-II REINTEGROS DEL EJERCICIO ANTERIOR DE LOS ÓRGANOS DE GOBIERNO Y AUTÓNOMOS**

UNIDAD RESPONSABLE: 24 A0 00 Instituto Electoral del Distrito Federal

PERÍODO: Enero-Septiembre 2011

| RESULTADO    | MONTO (Pesos con dos decimales) |                          | FUENTE DE FINANCIAMIENTO | CAUSAS DEL REINTEGRO |
|--------------|---------------------------------|--------------------------|--------------------------|----------------------|
|              | REINTEGRO                       | RENDIMIENTOS FINANCIEROS |                          |                      |
| (3)          | (4)                             | (5)                      | (6)                      | (7)                  |
| NO APLICABLE |                                 |                          |                          |                      |
|              |                                 |                          |                          |                      |
|              |                                 |                          |                          |                      |
|              |                                 |                          |                          |                      |
|              |                                 |                          |                          |                      |
|              |                                 |                          |                          |                      |
|              |                                 |                          |                          |                      |
|              |                                 |                          |                          |                      |
|              |                                 |                          |                          |                      |
|              |                                 |                          |                          |                      |
|              |                                 |                          |                          |                      |
|              |                                 |                          |                          |                      |
|              |                                 |                          |                          |                      |
|              |                                 |                          |                          |                      |
|              |                                 |                          |                          |                      |
|              |                                 |                          |                          |                      |
|              |                                 |                          |                          |                      |
|              |                                 |                          |                          |                      |
|              |                                 |                          |                          |                      |
|              |                                 |                          |                          |                      |
|              |                                 |                          |                          |                      |

Handwritten signature and the number 025.

**IDT INGRESOS DISTINTOS A LAS TRANSFERENCIAS DE LOS ÓRGANOS DE GOBIERNO Y AUTÓNOMOS**

UNIDAD RESPONSABLE: 24 A0 00 Instituto Electoral del Distrito Federal

PERÍODO: Enero-Septiembre 2011

| CONCEPTO   | INGRESOS<br>(Pesos con dos decimales) | A) ESPECIFICAR LOS RUBROS QUE GENERARON LOS INGRESOS   |
|--|---------------------------------------|--|
| <b>INGRESOS DISTINTOS A LAS TRANSFERENCIAS <sup>1/</sup></b> | <b>6,034,663.75</b>                   |  |
| - VENTA DE BIENES  | 720,347.89                            | Venta de activo fijo.  |
| - VENTA DE SERVICIOS   | 0.00                                  |  |
| - INGRESOS DIVERSOS  | 660,200.20                            | Diversos, multas a proveedores, venta de bases de licitación y copias fotostáticas simples, así como excedentes de provisiones de años anteriores. |
| - VENTA DE INVERSIONES                                       | 0.00                                  |  |
| - RENDIMIENTOS FINANCIEROS                                   | 2,222,793.73                          | Intereses bancarios y rendimientos por inversiones en mesa de dinero y pagarés.  |
| - OTROS  | 2,431,321.93                          | Multas a Partidos Políticos.   |

1/ Se refiere a los ingresos captados diferentes a las Transferencias del GDF (incluir los conceptos como la venta de bienes y servicios, así como los rendimientos financieros que generaron los ingresos).

**APOGA-I ADECUACIONES PRESUPUESTALES DE LOS ÓRGANOS DE GOBIERNO Y AUTÓNOMOS**

UNIDAD RESPONSABLE: 24 A0 00 Instituto Electoral del Distrito Federal

PERÍODO: Enero-Septiembre 2011

| CAPÍTULO DE GASTO   | PRESUPUESTO<br>(Pesos con dos decimales) |                | CAUSAS DE LAS ADECUACIONES AL PRESUPUESTO  |
|---|--|----------------|--|
|   | ORIGINAL                                 | MODIFICADO     |  |
| 1000 Servicios Personales                                   | 344,809,286.00                           | 337,361,844.05 | Corresponden principalmente a los recursos que se transfirieron a los capítulos 2000 y 3000 por concepto de alimentación, pasajes y telefonía necesarios para apoyar a las personas que colaboraron en los trabajos de las Mesas Receptoras de Opinión de la Consulta Ciudadana sobre Presupuesto Participativo; al traspaso de recursos a los capítulos 2000 y 3000 para dar cumplimiento al Acuerdo del Consejo General ACU-14-11 en su punto resolutivo Octavo; así como a los recursos que se han concentrado conforme a la normatividad interna y reasignados por la Junta Administrativa del IEDF mediante acuerdos JA044-11 y JA063-11, para la compra de diversos bienes y servicios. Lo anterior para el mejor cumplimiento de los objetivos de las unidades ejecutoras de gasto requirentes.   |
| 2000 Materiales y Suministros                               | 14,876,611.00                            | 15,413,221.36  | Corresponden principalmente a los recursos que se transfirieron del capítulo 1000 para cubrir los gastos de alimentación, para apoyar a las personas que colaboraron en los trabajos de las Mesas Receptoras de Opinión de la Consulta Ciudadana sobre Presupuesto Participativo; al traspaso de recursos del capítulo 1000 para dar cumplimiento al Acuerdo del Consejo General ACU-14-11 en su punto resolutivo Octavo; así como a los recursos que se han concentrado en diversos capítulos de gasto conforme a la normatividad interna y reasignados por la Junta Administrativa del IEDF mediante acuerdos JA044-11, JA063-11, JA068-11 y JA098-11, para la compra de diversos consumibles de cómputo, para la operación del Programa de Formación y Desarrollo del Personal del Servicio Profesional Electoral 2011, entre otros. Lo anterior para el mejor cumplimiento de los objetivos de las unidades ejecutoras de gasto requirentes.   |
| 3000 Servicios Generales                                    | 43,856,834.00                            | 50,132,903.18  | Corresponden principalmente a los recursos que se transfirieron del capítulo 1000 para cubrir gastos de pasajes y telefonía necesarios para apoyar a las personas que colaboraron en los trabajos de las Mesas Receptoras de Opinión de la Consulta Ciudadana sobre Presupuesto Participativo; al traspaso de recursos del capítulo 1000 para dar cumplimiento al Acuerdo del Consejo General ACU-14-11 en su punto resolutivo Octavo; así como a los recursos que se han concentrado en diversos capítulos de gasto conforme a la normatividad interna y reasignados por la Junta Administrativa del IEDF mediante acuerdos JA044-11, JA063-11 y JA068-11, para la impresión de materiales dirigidos a los integrantes de los órganos de representación ciudadana, para el desarrollo de acciones de difusión, asesoría en el desarrollo de sistemas de información, adquisición de software, entre otros. Lo anterior para el mejor cumplimiento de los objetivos de las unidades ejecutoras de gasto requirentes. |
| 4000 Transferencias, Asignaciones, Subsidios y Otras Ayudas | 226,098,855.00                           | 226,111,855.00 | Corresponde a los recursos que se transfirieron del capítulo 3000, destinados a apoyar en diversas actividades relacionadas con la organización del Concurso de Fotografía, de conformidad con el convenio específico de colaboración celebrado con el Instituto Politécnico Nacional.   |
| 5000 Bienes Muebles, Inmuebles e Intangibles                | -  | 2,517,862.41   | Corresponden principalmente a los recursos que se han concentrado en diversos capítulos de gasto conforme a la normatividad interna y reasignados por la Junta Administrativa del IEDF mediante acuerdos JA044-11, JA063-11 y JA068-11, para la compra de equipo de cómputo, de generación eléctrica UPS; una motocicleta para oficialía de partes; dos cámaras de video; sistema contra incendios y alerta sísmica. Lo anterior para el mejor cumplimiento de los objetivos de las unidades ejecutoras de gasto requirentes.  |

**APOGA-II ADECUACIONES PRESUPUESTALES DE LOS ÓRGANOS DE GOBIERNO Y AUTÓNOMOS**

UNIDAD RESPONSABLE: 24 A0 00 Instituto Electoral del Distrito Federal

PERÍODO: Enero-Septiembre 2011

**PRESUPUESTO (Pesos con dos decimales)**

| ORIGINAL:<br>(3) | MODIFICADO:<br>(4) | VARIACIÓN ABSOLUTA: (4 - 3)<br>(5) | VARIACIÓN %: ((4/3)-1)*100<br>(6) |
|------------------|--------------------|------------------------------------|-----------------------------------|
|------------------|--------------------|------------------------------------|-----------------------------------|

| PROYECTOS, ACCIONES<br>O PROGRAMAS <sup>1/</sup><br>(7) | PRESUPUESTO<br>(Pesos con dos decimales) |                   | CAUSAS DE LAS ADECUACIONES AL PRESUPUESTO<br>(10) |
|---|--|-------------------|---|
|   | ORIGINAL<br>(8)                          | MODIFICADO<br>(9) |   |
| <b>No Aplica</b>  |  |                   |   |
|   |  |                   |   |
|   |  |                   |   |
|   |  |                   |   |
|   |  |                   |   |
|   |  |                   |   |
|   |  |                   |   |
|   |  |                   |   |
|   |  |                   |   |
|   |  |                   |   |
|   |  |                   |   |
|   |  |                   |   |
|   |  |                   |   |
|   |  |                   |   |
|   |  |                   |   |
|   |  |                   |   |
|   |  |                   |   |
|   |  |                   |   |
|   |  |                   |   |
|   |  |                   |   |
|   |  |                   |   |
|   |  |                   |   |

1/ Se refiere a programas públicos.



# **INSTITUTO ELECTORAL DEL DISTRITO FEDERAL**

## **ESTADOS FINANCIEROS AL 30 DE SEPTIEMBRE DE 2011**





INSTITUTO ELECTORAL DEL DISTRITO FEDERAL  
SECRETARIA ADMINISTRATIVA

BALANCE GENERAL  
AL 30 DE SEPTIEMBRE DE 2011

| ACTIVO                                   |                      |                |
|--|----------------------|----------------|
| <b>Disponible</b>                        |                      |                |
| Bancos                                   | -367,949.07          |                |
| Inversiones                              | <u>98,250,000.00</u> | 97,882,050.93  |
| <b>No Circulante</b>                     |                      |                |
| Fideicomisos BANORTE, Inmuebles          | 28,920,487.61        |                |
| Fideicomisos BANORTE, Rva. Laboral       | 12,724,765.72        |                |
| Fideicomisos BANAMEX, Urnas Electronicas | <u>60,120,770.27</u> | 101,766,023.60 |
| <b>Circulante</b>                        |                      |                |
| Fondo Revolvente                         | 212,650.00           |                |
| Deudores Diversos                        | 112,967.62           |                |
| Depositos en Garantía                    | <u>1,259,350.20</u>  | 1,584,967.82   |

|  |                     |                              |
|--|---------------------|------------------------------|
| <b>Fijo</b>  |                     |                              |
| Bienes Muebles e Inmuebles                               |                     |                              |
| Mobiliario   | 23,494,819.61       |                              |
| Equipo de Administración                                 | 7,544,490.52        |                              |
| Equipo Educativo y Recreativo                            | 7,187,980.92        |                              |
| Bienes Artísticos y Culturales                           | 162,768.39          |                              |
| Eq. De Computo y de Tecnologías de la Información        | 313,200.00          |                              |
| Maquinaria y Equipo Industrial                           | 390,834.50          |                              |
| Maquinaria y Equipo de Construcción                      | 1,983.75            |                              |
| Equipos y Aparatos de Comunicación y Telecom.            | 6,246,494.52        |                              |
| Maquinaria y Equipo Eléctrico                            | 3,260,102.43        |                              |
| Bienes informáticos                                      | 99,923,126.32       |                              |
| Maquinaria y Equipo Diverso                              | 1,147,496.69        |                              |
| Vehículos y Equipo Terrestre                             | 9,353,888.12        |                              |
| Vehículos y Equipo destinado a Servicios Públicos        | 348,675.00          |                              |
| Vehículos y Equipo destinado a Servicios Administrativos | 5,687,856.61        |                              |
| Vehículos y Equipo Auxiliar de Transporte                | 3,776,527.59        |                              |
| Equipo Médico y de Laboratorio                           | 57,497.31           |                              |
| Instrumental Médico y de Laboratorio                     | 42,228.34           |                              |
| Otros Equipos de Transporte                              | 56,775.32           |                              |
| Herramientas y Máquinas-Herramienta                      | 208,179.52          |                              |
| Refacciones y Accesorios Mayores                         | 33,286.60           |                              |
| Edificios y Locales                                      | 125,841,281.45      |                              |
| Maquinaria y equipo de Defensa y Seguridad               | 134,373.36          |                              |
| Edificios no Residenciales                               | <u>6,061,200.00</u> | 301,275,066.87               |
| <b>Obras Públicas</b>                                    |                     |                              |
| Instalaciones mayores y Obras de Construcción            | 28,780,799.66       |                              |
| Obras de Terminación y Acabado de Edificio               | 10,555,801.71       |                              |
| Estudios de Preinversión                                 | <u>388,852.13</u>   | 39,725,453.50                |
| <b>Suma el Activo</b>                                    |                     | <u><b>542,233,562.72</b></u> |

| PASIVO                                  |                      |
|---|----------------------|
| <b>Circulante</b>                       |                      |
| Proveedores                             | 1,028,877.94         |
| Acreedores Diversos                     | 2,534,387.01         |
| Impuestos por Pagar                     | <u>10,233,356.83</u> |
| Suma Circulante                         | 13,796,621.78        |
| <b>Contingente</b>                      |                      |
| Litigios Pendientes de Resolución       | 7,388,730.68         |
| Terminación de Relaciones Contractuales | <u>10,189,726.16</u> |
| Suma Contingente                        | 17,578,456.84        |
| <b>Suma el Pasivo</b>                   | <b>31,375,078.62</b> |

| PATRIMONIO / RESULTADOS                            |                      |                              |
|--|----------------------|------------------------------|
| <b>Patrimonio</b>                                  |                      |                              |
| Patrimonio de Ejercicios Anteriores                | 334,552,835.35       |                              |
| Patrimonio del Ejercicio                           | 6,447,684.96         |                              |
| Fideicomiso  | <u>88,864,610.48</u> |                              |
| Banco Mercantil del Norte, S.A.                    | 28,743,840.21        |                              |
| Banco Nacional de México, S.A.                     | <u>60,120,770.27</u> |                              |
| <b>Suma el Patrimonio</b>                          |                      | 429,865,130.79               |
| <b>Resultados</b>                                  |                      |                              |
| Resultado del Ejercicio:                           |                      |                              |
| Productos Financieros                              | 2,222,793.73         |                              |
| Ingresos Extraordinarios                           | <u>3,811,870.02</u>  |                              |
| Subtotal   | 6,034,663.75         |                              |
| Saldo Ingresos Extraord. y Otros Ing.              | 6,034,663.75         |                              |
| Presupuesto por Aplicar                            | <u>74,958,689.56</u> | 80,993,353.31                |
| <b>Suma Resultado del Ejercicio</b>                |                      | <u>80,993,353.31</u>         |
| <b>Suma el Patrimonio / Resultados</b>             |                      | <b>510,858,484.10</b>        |
| <b>Suma el Pasivo y el Patrimonio / Resultados</b> |                      | <u><b>542,233,562.72</b></u> |

CUENTAS DE ORDEN

|                                 |                     |              |                                |           |           |
|---------------------------------|---------------------|--------------|--------------------------------|-----------|-----------|
| Almacén de Bienes de Consumo    | 7,273,779.96        | 7,273,779.96 | Vales de Gasolina en Resguardo | 52,358.71 |           |
| Material en Activo              |                     |              | Remanente de Vales de Gasolina |           | 52,358.71 |
| Material Obsoleto               |                     |              |                                |           |           |
| Material Caduco o Descontinuado |                     |              |                                |           |           |
|                                 | <u>7,273,779.96</u> |              |                                |           |           |
| Bienes de Consumo en Custodia   |                     | 7,273,779.96 |                                |           |           |

C.P. Juan Carlos Palomeque Maya  
Encargado del Despacho de la Subdirección de Contabilidad

C.P. Angélica Rosas Rodríguez  
Directora de Recursos Humanos y Financieros

Mtro. Samuel Alberto Cervantes López  
Encargado del Despacho de la Secretaría Administrativa



INSTITUTO ELECTORAL DEL DISTRITO FEDERAL  
SECRETARIA ADMINISTRATIVA

ESTADO DE INGRESOS Y EGRESOS PRESUPUESTALES  
DEL 1 AL 30 DE SEPTIEMBRE DE 2011

**INGRESOS**

|  |                     |                       |
|--|---------------------|-----------------------|
| Ministraciones Presupuestales Asignadas GDF          |                     | <b>631,537,686.00</b> |
| Ministraciones con Recursos de Fideicomisos del IEDF |                     | <b>16,490,948.64</b>  |
| BANORTE No. 2188-7 Inmuebles                         | 16,177,748.64       |                       |
| BANORTE No. 2188-7 Rva. Laboral                      | 0.00                |                       |
| BANAMEX No. 16551-2                                  | <u>313,200.00</u>   |                       |
| Productos Financieros                                | 2,222,793.73        |                       |
| Ingresos Extraordinarios                             | <u>3,811,870.02</u> | <b>6,034,663.75</b>   |

**EGRESOS**

|   |                       |                       |
|---|-----------------------|-----------------------|
| Ejercicio Presupuestal Ordinario:                   |                       |                       |
| Servicios Personales                                | 304,846,135.68        |                       |
| Materiales y Suministros                            | 6,547,473.34          |                       |
| Servicios Generales                                 | 29,132,439.33         |                       |
| Ayudas, Subsidios Aportaciones y Transferencias     | <u>226,098,850.77</u> |                       |
| Suma Gasto Corriente                                |                       | <b>566,624,899.12</b> |
| Bienes Muebles e Inmuebles                          | 6,445,045.96          |                       |
| Obras Públicas                                      |                       |                       |
| Suma Gasto de Inversión                             |                       | <u>6,445,045.96</u>   |
| Suma Gasto Corriente y Gasto de Inversión Ordinario |                       | <b>573,069,945.08</b> |
| <b>Total de Egresos</b>                             |                       | <b>573,069,945.08</b> |

**DISPONIBLE**

|  |                     |                      |                      |
|--|---------------------|----------------------|----------------------|
| Ministraciones con Recursos de Fideicomisos del IEDF |                     |                      |                      |
| Resultado del Ejercicio :                            |                     |                      |                      |
| Productos Financieros                                | 2,222,793.73        |                      |                      |
| Ingresos Extraordinarios                             | <u>3,811,870.02</u> |                      |                      |
| Suma de Productos F. e Ingresos Ext.                 |                     | 6,034,663.75         |                      |
| Presupuesto por Aplicar                              |                     | <u>74,958,689.56</u> |                      |
| <b>Total Disponible</b>                              |                     |                      | <b>80,993,353.31</b> |

Total

654,063,298.39

Total

654,063,298.39

C.P. Juan Carlos Palomeque Maya  
Encargado del Despacho de la Subdirección de Contabilidad


C.P. Angélica Rosas Rodríguez  
Directora de Recursos Humanos y Financieros

Mtro. Samuel Alberto Cervantes López  
Encargado del Despacho de la Secretaría Administrativa

## TRIBUNAL ELECTORAL DEL DISTRITO FEDERAL

### INFORME DE AVANCE TRIMESTRAL ENERO-SEPTIEMBRE 2011

Responsable:



Lic. Mario Velázquez  
Miranda Secretario

Titular:



Lic. Adolfo Riva Palacio Neri  
Magistrado Presidente

**EPCG-I EXPLICACIÓN A LA EVOLUCIÓN PRESUPUESTAL POR CAPÍTULO DE GASTO CON DÍGITO IDENTIFICADOR 1**

UNIDAD RESPONSABLE: 27 A0 00 TRIBUNAL ELECTORAL DEL DISTRITO FEDERAL

PERÍODO: ENERO-SEPTIEMBRE 2011

| R               | CAPÍTULO | PRESUPUESTO (Pesos con dos decimales) |                |                       |                   |              | A) EXPLICAR LAS VARIACIONES DEL PRESUPUESTO PROGRAMADO MODIFICADO RESPECTO DEL DEVENGADO AL PERÍODO.<br>B) SEÑALAR LOS CONCEPTOS DE GASTO REGISTRADOS COMO PENDIENTE DE PAGO Y EXPLICAR LAS CAUSAS QUE LO ORIGINARON.  |
|-----------------|----------|---------------------------------------|----------------|-----------------------|-------------------|--------------|--|
|                 |          | PROGRAMADO MODIFICADO (1)             | EJERCIDO (2)   | PENDIENTE DE PAGO (3) | DEVENGADO 2+3=(4) | VAR. 1-4=(5) |  |
| 02              | 1000     | 110,461,461.09                        | 106,285,480.97 | 4,167,674.84          | 110,453,155.81    | 8,305.28     | A) Recursos correspondientes a personal dado de baja al finalizar el trimestre.<br>B) El importe de sueldos, honorarios asimilables, prima quinquenal, prima de vacaciones, cuotas para la vivienda, aportaciones a instituciones de seguridad social, aportaciones al SAR, y otras prestaciones, paga de los impuestos locales y federales, son recursos que serán requeridos en los meses subsecuentes a fin de cumplir con los compromisos contractuales contraídos con los trabajadores.                     |
| 02              | 2000     | 1,925,852.54                          | 619,227.58     | 1,306,424.78          | 1,925,652.36      | 200.18       | A) Los recursos se utilizarán en los siguientes meses para adquirir materiales y suministros para el correcto funcionamiento de Tribunal.<br>B) Pago de material, útiles y equipos menores de oficina y tecnologías de la información, pago del suministro de agua, de adquisición de periódicos y revistas, pago a proveedores cuyas facturas no se han presentado o se encuentran en revisión, pago de bienes y suministros derivados de Licitaciones Públicas.  |
| 02              | 3000     | 6,636,024.14                          | 4,968,349.10   | 1,665,395.95          | 6,633,745.05      | 2,279.09     | A) Los recursos se utilizarán para pagar los servicios generales en el Tribunal.<br>B) Pago de servicios de cablevisión, internet, energía eléctrica, transmisión de sesiones, vigilancia, agua, telefonía convencional, limpieza, fotocopiado, conmutador, elevadores, puertas de entrada y salida, mantenimiento, difusión y arrendamiento de equipo, corresponden a servicios que los proveedores no han presentado sus facturas para revisión y pago, o ingresaron en fecha posterior al cierre del periodo. |
| 02              | 4000     |                                       |                |                       |                   |              | A) No aplica.<br>B) No aplica.   |
| 02              | 5000     | 1,532,408.23                          | 1,423,913.03   | 108,495.20            | 1,532,408.23      | 0.00         | A) No aplica.<br>B) Adquisición de equipo de administración y de software, no se han presentado las facturas correspondientes para su trámite de pago.   |
| 02              | 6000     |                                       |                |                       |                   |              | A)<br>B)   |
|                 | 7000     |                                       |                |                       |                   |              | A)<br>B)   |
|                 | 9000     |                                       |                |                       |                   |              | A)<br>B)   |
| TOTAL RESULTADO |          | 120,555,746.00                        | 113,296,970.68 | 7,247,990.77          | 120,544,961.45    | 10,784.55    |  |
| TOTAL UR        |          | 120,555,746.00                        | 113,296,970.68 | 7,247,990.77          | 120,544,961.45    | 10,784.55    |  |

**EPCG-II EVOLUCIÓN PRESUPUESTAL POR CAPÍTULO DE GASTO CON DÍGITO IDENTIFICADOR 2**

UNIDAD RESPONSABLE: 27 A0 00 TRIBUNAL ELECTORAL DEL DISTRITO FEDERAL

PERÍODO: ENERO-SEPTIEMBRE 2011

| R                      | CAPÍTULO    | PRESUPUESTO (Pesos con dos decimales) |              |                       |                   |              |
|------------------------|-------------|---------------------------------------|--------------|-----------------------|-------------------|--------------|
|                        |             | PROGRAMADO MODIFICADO (1)             | EJERCIDO (2) | PENDIENTE DE PAGO (3) | DEVENGADO 2+3=(4) | VAR. 1-4=(5) |
| (3)                    | (4)<br>1000 | (5)                                   | (6)          | (7)                   | (8)               | (9)          |
|                        | 2000        | <b>NO APLICA</b>                      |              |                       |                   |              |
|                        | 3000        |                                       |              |                       |                   |              |
|                        | 5000        |                                       |              |                       |                   |              |
| <b>TOTAL RESULTADO</b> |             |                                       |              |                       |                   |              |
| <b>TOTAL UR</b>        |             |                                       |              |                       |                   |              |

**EAP-I EVOLUCIÓN DE LAS ADECUACIONES PRESUPUESTALES**

UNIDAD RESPONSABLE: 27 A0 00 TRIBUNAL ELECTORAL DEL DISTRITO FEDERAL

PERÍODO: ENERO-SEPTIEMBRE 2011

**PRESUPUESTO (Pesos con dos decimales)**

|           |             |                             |                              |
|-----------|-------------|-----------------------------|------------------------------|
| ORIGINAL: | MODIFICADO: | VARIACIÓN ABSOLUTA: (4 - 3) | VARIACIÓN %: $((4/3)-1)*100$ |
|-----------|-------------|-----------------------------|------------------------------|

| PROYECTOS, ACCIONES O PROGRAMAS <sup>1/</sup> | RESULTADO | ORIGINAL | MODIFICADO | EJERCIDO | FUENTE DE FINANCIAMIENTO | GCI |
|---|-----------|----------|------------|----------|--------------------------|-----|
| <b>NO APLICA</b>                              |           |          |            |          |                          |     |
|   |           |          |            |          |                          |     |
|   |           |          |            |          |                          |     |
|   |           |          |            |          |                          |     |
|   |           |          |            |          |                          |     |
|   |           |          |            |          |                          |     |
|   |           |          |            |          |                          |     |
|   |           |          |            |          |                          |     |
|   |           |          |            |          |                          |     |
|   |           |          |            |          |                          |     |
|   |           |          |            |          |                          |     |
|   |           |          |            |          |                          |     |
|   |           |          |            |          |                          |     |
|   |           |          |            |          |                          |     |
|   |           |          |            |          |                          |     |
|   |           |          |            |          |                          |     |
|   |           |          |            |          |                          |     |
|   |           |          |            |          |                          |     |
|   |           |          |            |          |                          |     |
|   |           |          |            |          |                          |     |

1/ Se refiere a programas públicos.

EAP-II EXPLICACIÓN A LAS ADECUACIONES PRESUPUESTALES

UNIDAD RESPONSABLE: 27 A0 00 TRIBUNAL ELECTORAL DEL DISTRITO FEDERAL

PERÍODO: ENERO-SEPTIEMBRE 2011

| PROYECTOS, ACCIONES O PROGRAMAS <sup>1/</sup> | OBJETIVO O NECESIDAD A SATISFACER | DESCRIPCIÓN | POBLACIÓN BENEFICIADA O EN SU CASO AFECTADA |
|---|-----------------------------------|-------------|---|
| NO APLICA                                     |                                   |             |   |

1/ Se refiere a programas públicos.

**EVPP-I EVALUACIÓN PROGRAMÁTICO-PRESUPUESTAL DE ACTIVIDADES INSTITUCIONALES**

UNIDAD RESPONSABLE: 27 A0 00 TRIBUNAL ELECTORAL DEL DISTRITO FEDERAL

PERÍODO: ENERO-SEPTIEMBRE 2011

| R  | SR | AI | DENOMINACIÓN  | UNIDAD DE MEDIDA | R E S U L T A D O S       |               |                      |  |              |                       |               |                                  |                  |
|----|----|----|---|------------------|---------------------------|---------------|----------------------|--|--------------|-----------------------|---------------|----------------------------------|------------------|
|    |    |    |   |                  | FÍSICO                    |               | ICMPP (%)<br>2/1=(3) | PRESUPUESTAL (Pesos con dos decimales) |              |                       |               | IDBSPP (%)<br>(5+6-7+8)/4<br>(9) | IARCM (%)<br>3/9 |
|    |    |    |   |                  | PROGRAMADO MODIFICADO (1) | ALCANZADO (2) |                      | PROGRAMADO MODIFICADO (4)              | EJERCIDO (5) | PENDIENTE DE PAGO (6) | ANTICIPOS (7) |                                  |                  |
| 02 |    |    | La impartición de justicia es eficaz y expedita                                   |                  |                           |               |                      |  |              |                       |               |                                  |                  |
|    | 06 |    | La justicia electoral se agiliza y aumenta su eficacia                            |                  |                           |               |                      |  |              |                       |               |                                  |                  |
|    |    | 00 | Transferencia a órganos autónomos   |                  |                           |               | 120,555,746.00       | 113,296,970.68                         | 7,247,990.77 |                       |               | 100.0                            | -                |
|    |    |    | ACCIÓN PERMANENTE   |                  | N.C.                      | N.C.          | N.A.                 |  |              |                       |               |                                  |                  |
|    |    |    | Juicios Electorales   | Juicio           |                           | 42            |                      |  |              |                       |               |                                  |                  |
|    |    |    | Juicios para la protección de los derechos político-electorales de los ciudadanos | Juicio           |                           | 61            |                      |  |              |                       |               |                                  |                  |
|    |    |    | Juicios especiales laborales  | Juicio           |                           | 24            |                      |  |              |                       |               |                                  |                  |
|    |    |    | Juicios de inconformidad administrativa de los servidores del Tribunal            | Juicio           |                           | 2             |                      |  |              |                       |               |                                  |                  |
|    |    |    | Procedimientos paraprocesales   | Procedimiento    |                           | 62            |                      |  |              |                       |               |                                  |                  |



**PAPR PRINCIPALES ACCIONES, PROGRAMAS PÚBLICOS O PROYECTOS REALIZADOS**
**UNIDAD RESPONSABLE: 27 A0 00 TRIBUNAL ELECTORAL DEL DISTRITO FEDERAL**
**PERÍODO: ENERO-SEPTIEMBRE 2011**

| EJE DEL PROGRAMA<br>GENERAL DE DESARROLLO<br>2007-2012 | LÍNEA DE POLÍTICA | PROYECTOS, ACCIONES<br>O PROGRAMAS <sup>1/</sup> | OBJETIVO DE LOS<br>PROYECTOS ACCIONES O<br>PROGRAMAS | MONTO<br>EJERCIDO | COMPONENTES | POBLACIÓN BENEFICIADA | OTRAS CARACTERÍSTICAS<br>DEL PROGRAMA |
|--|-------------------|--|--|-------------------|-------------|-----------------------|---------------------------------------|
| <b>NO APLICA</b>                                       |                   |  |  |                   |             |                       |                                       |

1/ Se refiere a programas públicos.

**IAPP INDICADORES ASOCIADOS A PROGRAMAS PÚBLICOS**

UNIDAD RESPONSABLE: 27 A0 00 TRIBUNAL ELECTORAL DEL DISTRITO FEDERAL

PERIODO: ENERO-SEPTIEMBRE 2011

PROGRAMA PÚBLICO: (3)

| OBJETIVO<br>(4) | NOMBRE DEL<br>INDICADOR<br>(5) | DIMENSIÓN A<br>MEDIR<br>(6) | MÉTODO DE<br>CÁLCULO<br>(7) | VALOR DEL<br>INDICADOR<br>(8) | VALOR DEL<br>INDICADOR<br>EN EL MISMO PERIODO DEL<br>AÑO ANTERIOR<br>(9) | FRECUENCIA A<br>MEDIR<br>(10) | MEDIOS DE<br>VERIFICACIÓN<br>(11) |
|-----------------|--------------------------------|-----------------------------|-----------------------------|-------------------------------|--|-------------------------------|-----------------------------------|
| Fin:            |                                |                             |                             |                               |  |                               |                                   |
| Propósito :     |                                | <b>NO APLICA</b>            |                             |                               |  |                               |                                   |
| Componentes:    |                                |                             |                             |                               |  |                               |                                   |
| Actividades:    |                                |                             |                             |                               |  |                               |                                   |

**EVPP-II EXPLICACIÓN A LAS VARIACIONES DE LA EVALUACIÓN PROGRAMÁTICA DE ACTIVIDADES INSTITUCIONALES**

UNIDAD RESPONSABLE: 27 A0 00 TRIBUNAL ELECTORAL DEL DISTRITO FEDERAL

PERÍODO: ENERO-SEPTIEMBRE 2011

| R                | SR  | AI  | DENOMINACIÓN | CAUSAS DE LAS DESVIACIONES |
|------------------|-----|-----|--------------|----------------------------|
| (3)              | (3) | (3) | (3)          | (4)                        |
| <b>NO APLICA</b> |     |     |              |                            |



### ADYS-II AYUDAS, DONATIVOS Y SUBSIDIOS A FIDEICOMISOS

UNIDAD RESPONSABLE: 27 A0 00 TRIBUNAL ELECTORAL DEL DISTRITO FEDERAL

PERÍODO: ENERO-SEPTIEMBRE 2011

| NOMBRE DEL FIDEICOMISO | MONTO (Pesos con dos decimales) |       |                          |       | DESTINO DEL GASTO |
|------------------------|---------------------------------|-------|--------------------------|-------|-------------------|
|                        | INGRESO                         | GASTO | RENDIMIENTOS FINANCIEROS | SALDO |                   |
| NO APLICA              |                                 |       |                          |       |                   |
|                        |                                 |       |                          |       |                   |
|                        |                                 |       |                          |       |                   |
|                        |                                 |       |                          |       |                   |
|                        |                                 |       |                          |       |                   |
|                        |                                 |       |                          |       |                   |
|                        |                                 |       |                          |       |                   |
|                        |                                 |       |                          |       |                   |
|                        |                                 |       |                          |       |                   |
|                        |                                 |       |                          |       |                   |
|                        |                                 |       |                          |       |                   |
|                        |                                 |       |                          |       |                   |
|                        |                                 |       |                          |       |                   |
|                        |                                 |       |                          |       |                   |
|                        |                                 |       |                          |       |                   |
|                        |                                 |       |                          |       |                   |
|                        |                                 |       |                          |       |                   |
|                        |                                 |       |                          |       |                   |
|                        |                                 |       |                          |       |                   |
|                        |                                 |       |                          |       |                   |

**PROSAP PROGRAMAS QUE OTORGAN SUBSIDIOS Y APOYOS A LA POBLACIÓN**

UNIDAD RESPONSABLE: 27 A0 00 TRIBUNAL ELECTORAL DEL DISTRITO FEDERAL

PERÍODO: ENERO-SEPTIEMBRE 2011

| DENOMINACIÓN DEL PROGRAMA <sup>1/</sup> | FECHA DE PUBLICACIÓN DE REGLAS DE OPERACIÓN | DELEGACIÓN | COLONIA | BENEFICIARIO       |       | TOTAL POBLACIÓN OBJETIVO | PRESUPUESTO (Pesos con dos decimales) |                       |          |
|---|---|------------|---------|--------------------|-------|--------------------------|---------------------------------------|-----------------------|----------|
|   |   |            |         | TIPO <sup>2/</sup> | TOTAL |                          | ORIGINAL                              | PROGRAMADO MODIFICADO | EJERCIDO |
| <b>NO APLICA</b>                        |   |            |         |                    |       |                          |                                       |                       |          |

1/ Se refiere a programas públicos que cuentan con reglas de operación publicadas en la Gaceta Oficial del Distrito Federal.

2/ Tipo de Beneficiario sea persona, grupo, asociación o empresa.



**FIDCO-II FIDEICOMISOS CONSTITUIDOS**

UNIDAD RESPONSABLE: 27 A0 00 TRIBUNAL ELECTORAL DEL DISTRITO FEDERAL

PERÍODO: ENERO-SEPTIEMBRE 2011

| DENOMINACIÓN DEL FIDEICOMISO | TIPO DE GASTO GCI | DESTINO DEL GASTO | MONTO EJERCIDO |
|------------------------------|-------------------|-------------------|----------------|
|                              |                   |                   | TOTAL          |
|                              | C                 |                   |                |
|                              | I                 |                   |                |
| <b>NO APLICA</b>             |                   |                   |                |
|                              |                   |                   |                |
|                              |                   |                   |                |
|                              |                   |                   |                |
|                              |                   |                   |                |
|                              |                   |                   |                |
|                              |                   |                   |                |
|                              |                   |                   |                |
|                              |                   |                   |                |
|                              |                   |                   |                |
|                              |                   |                   |                |
|                              |                   |                   |                |
|                              |                   |                   |                |
|                              |                   |                   |                |
|                              |                   |                   |                |
|                              |                   |                   |                |
|                              |                   |                   |                |



**PIME PROGRAMA INTEGRAL DE MANTENIMIENTO DE ESCUELAS**

UNIDAD RESPONSABLE: 27 A0 00 TRIBUNAL ELECTORAL DEL DISTRITO FEDERAL

PERÍODO: ENERO-SEPTIEMBRE 2011

No. DE ESCUELAS: (3)

MATRÍCULA DE ESTUDIANTES: (4)

| NOMBRE DE LA ESCUELA | AVANCE DE LA OBRA (%) | PRESUPUESTO (Pesos con dos decimales) |                           |              |                       |                   | AVANCE % 4/1+(5) | DESCRIPCIÓN DE LAS OBRAS |
|----------------------|-----------------------|---------------------------------------|---------------------------|--------------|-----------------------|-------------------|------------------|--------------------------|
|                      |                       | ORIGINAL                              | PROGRAMADO MODIFICADO (1) | EJERCIDO (2) | PENDIENTE DE PAGO (3) | DEVENGADO 2+3=(4) |                  |                          |
|                      |                       |                                       |                           |              |                       |                   |                  |                          |
|                      |                       |                                       |                           |              |                       |                   |                  |                          |
|                      |                       |                                       |                           |              |                       |                   |                  |                          |
|                      |                       |                                       |                           |              |                       |                   |                  |                          |
|                      |                       |                                       |                           |              |                       |                   |                  |                          |
|                      |                       |                                       |                           |              |                       |                   |                  |                          |
|                      |                       |                                       |                           |              |                       |                   |                  |                          |
|                      |                       |                                       |                           |              |                       |                   |                  |                          |
|                      |                       |                                       |                           |              |                       |                   |                  |                          |
|                      |                       |                                       |                           |              |                       |                   |                  |                          |
|                      |                       |                                       |                           |              |                       |                   |                  |                          |
|                      |                       |                                       |                           |              |                       |                   |                  |                          |
|                      |                       |                                       |                           |              |                       |                   |                  |                          |
|                      |                       |                                       |                           |              |                       |                   |                  |                          |
|                      |                       |                                       |                           |              |                       |                   |                  |                          |
|                      |                       |                                       |                           |              |                       |                   |                  |                          |
| <b>TOTAL (14)</b>    |                       |                                       |                           |              |                       |                   |                  |                          |
|                      |                       |                                       |                           |              |                       |                   |                  |                          |

NO APLICA

**PDE PROYECTOS DELEGACIONALES ETIQUETADOS**

UNIDAD RESPONSABLE: 27 A0 00 TRIBUNAL ELECTORAL DEL DISTRITO FEDERAL

PERÍODO: ENERO-SEPTIEMBRE 2011

| PROYECTO  | PRESUPUESTO (Pesos con dos decimales) |                                 |                 | DESCRIPCIÓN |
|-----------|---------------------------------------|---------------------------------|-----------------|-------------|
|           | ORIGINAL                              | PROGRAMADO<br>MODIFICADO<br>(1) | EJERCIDO<br>(2) |             |
|           |                                       |                                 |                 |             |
|           |                                       |                                 |                 |             |
|           |                                       |                                 |                 |             |
|           |                                       |                                 |                 |             |
|           |                                       |                                 |                 |             |
|           |                                       |                                 |                 |             |
|           |                                       |                                 |                 |             |
| NO APLICA |                                       |                                 |                 |             |
|           |                                       |                                 |                 |             |
|           |                                       |                                 |                 |             |
|           |                                       |                                 |                 |             |
|           |                                       |                                 |                 |             |
|           |                                       |                                 |                 |             |
|           |                                       |                                 |                 |             |
|           |                                       |                                 |                 |             |
|           |                                       |                                 |                 |             |
|           |                                       |                                 |                 |             |
|           |                                       |                                 |                 |             |
|           |                                       |                                 |                 |             |
|           |                                       |                                 |                 |             |
|           |                                       |                                 |                 |             |
|           |                                       |                                 |                 |             |
|           |                                       |                                 |                 |             |
|           |                                       |                                 |                 |             |
|           |                                       |                                 |                 |             |
|           |                                       |                                 |                 |             |

015

**PPD PRESUPUESTO PARTICIPATIVO PARA LAS DELEGACIONES**

UNIDAD RESPONSABLE: 27 A0 00 TRIBUNAL ELECTORAL DEL DISTRITO FEDERAL

PERÍODO: ENERO-SEPTIEMBRE 2011

| COLONIA O PUEBLO ORIGINARIO | PROYECTO | DESCRIPCIÓN | AVANCE DEL PROYECTO (%) | PRESUPUESTO (Pesos con dos decimales) |                            |               |               |
|-----------------------------|----------|-------------|-------------------------|---------------------------------------|----------------------------|---------------|---------------|
|                             |          |             |                         | ORIGINAL<br>1                         | PROGRAMADO MODIFICADO<br>2 | EJERCIDO<br>3 | VAR. %<br>3/2 |
| <b>NO APLICA</b>            |          |             |                         |                                       |                            |               |               |

**EUAC EXPLICACIÓN DE LAS UNIDADES ADMINISTRATIVAS CONSOLIDADORAS A LA EVOLUCIÓN PRESUPUESTAL DEL GASTO REGISTRADO CON DÍGITO IDENTIFICADOR 2**

UNIDAD CONSOLIDADORA: 27 A0 00 TRIBUNAL ELECTORAL DEL DISTRITO FEDERAL

PERÍODO: ENERO-SEPTIEMBRE 2011

| PARTIDA  | PRESUPUESTO (Pesos con dos decimales) |              |                       |                   |              | A) EXPLICAR LAS VARIACIONES DEL PRESUPUESTO MODIFICADO RESPECTO DEL DEVENGADO AL PERÍODO.<br><br>B) SEÑALAR LOS CONCEPTOS DE GASTO REGISTRADOS COMO PENDIENTE DE PAGO Y EXPLICAR LAS CAUSAS QUE LO ORIGINARON. |
|----------|---------------------------------------|--------------|-----------------------|-------------------|--------------|--|
|          | PROGRAMADO MODIFICADO (1)             | EJERCIDO (2) | PENDIENTE DE PAGO (3) | DEVENGADO 2+3=(4) | VAR. 1-4=(5) |  |
|          |                                       |              |                       |                   |              | A)<br>B)   |
|          |                                       |              |                       |                   |              | A)<br>B)   |
|          |                                       |              |                       |                   |              | A)<br>B)   |
|          |                                       |              |                       |                   |              | A)<br>B)   |
|          |                                       |              |                       |                   |              | A)<br>B)   |
|          |                                       |              |                       |                   |              | A)<br>B)   |
|          |                                       |              |                       |                   |              | A)<br>B)   |
|          |                                       |              |                       |                   |              | A)<br>B)   |
|          |                                       |              |                       |                   |              | A)<br>B)   |
|          |                                       |              |                       |                   |              | A)<br>B)   |
|          |                                       |              |                       |                   |              | A)<br>B)   |
| TOTAL UR |                                       |              |                       |                   |              |  |

**NO APLICA**



**REA-I REMANENTES DE EJERCICIOS ANTERIORES DE LOS ÓRGANOS DE GOBIERNO Y AUTÓNOMOS**

UNIDAD RESPONSABLE: 27 A0 00 TRIBUNAL ELECTORAL DEL DISTRITO FEDERAL

PERÍODO: ENERO-SEPTIEMBRE 2011

| RESULTADO | MONTO (Pesos con dos decimales) |                          | FUENTE DE FINANCIAMIENTO | DESTINO DEL GASTO   |
|-----------|---------------------------------|--------------------------|--------------------------|---|
|           | REMANENTE                       | RENDIMIENTOS FINANCIEROS |                          |   |
|           | 12,571.16                       | 378.71                   | FISCALES                 | FONDO DE ADQUISICIÓN Y MODERNIZACIÓN DE ACTIVOS   |
|           | 27,713.92                       | 130.07                   | FISCALES                 | FONDO DE RESERVA, ADQUISICIÓN Y EQUIPAMIENTO DEL EDIFICIO, LOS CUALES YA FUERON EJERCIDOS EN EL MES DE MAYO 2011. |
|           |                                 |                          |                          |   |
|           |                                 |                          |                          |   |
|           |                                 |                          |                          |   |
|           |                                 |                          |                          |   |
|           |                                 |                          |                          |   |
|           |                                 |                          |                          |   |
|           |                                 |                          |                          |   |
|           |                                 |                          |                          |   |
|           |                                 |                          |                          |   |
|           |                                 |                          |                          |   |
|           |                                 |                          |                          |   |
|           |                                 |                          |                          |   |
|           |                                 |                          |                          |   |
|           |                                 |                          |                          |   |
|           |                                 |                          |                          |   |
|           |                                 |                          |                          |   |
|           |                                 |                          |                          |   |
|           |                                 |                          |                          |   |
|           |                                 |                          |                          |   |
|           |                                 |                          |                          |   |
|           |                                 |                          |                          |   |
|           |                                 |                          |                          |   |
|           |                                 |                          |                          |   |
|           |                                 |                          |                          |   |
|           |                                 |                          |                          |   |
|           |                                 |                          |                          |   |
|           |                                 |                          |                          |   |
|           |                                 |                          |                          |   |
|           |                                 |                          |                          |   |
|           |                                 |                          |                          |   |
|           |                                 |                          |                          |   |
|           |                                 |                          |                          |   |
|           |                                 |                          |                          |   |

**IDT INGRESOS DISTINTOS A LAS TRANSFERENCIAS DE LOS ÓRGANOS DE GOBIERNO Y AUTÓNOMOS**

UNIDAD RESPONSABLE: 27 A0 00 TRIBUNAL ELECTORAL DEL DISTRITO FEDERAL

PERÍODO: ENERO-SEPTIEMBRE 2011

| CONCEPTO   | INGRESOS<br>(Pesos con dos decimales) | A) ESPECIFICAR LOS RUBROS QUE GENERARON LOS INGRESOS                            |
|--|---------------------------------------|---|
| <b>INGRESOS DISTINTOS A LAS TRANSFERENCIAS <sup>1/</sup></b> |                                       | A)  |
| - VENTA DE BIENES  |                                       |   |
| - VENTA DE SERVICIOS   |                                       |   |
| - INGRESOS DIVERSOS  | 13,600.00                             | Venta de bases de licitación  |
| - VENTA DE INVERSIONES                                       |                                       |   |
| - RENDIMIENTOS FINANCIEROS                                   | 121,084.99                            | Intereses de la Reserva Laboral los cuales forman parte de la provisión laboral |
| - RENDIMIENTOS FINANCIEROS                                   | 431,915.98                            | Intereses ganados enero - septiembre 2011                                       |
| - OTROS  | 232,591.07                            | Otros ingresos varios   |
| <b>TOTAL</b>   | <b>799,192.04</b>                     |   |

1/ Se refiere a los ingresos captados diferentes a las Transferencias del GDF (Incluir los conceptos como la venta de bienes y servicios, así como los rendimientos financieros que generaron los ingresos).

**APOGA-I ADECUACIONES PRESUPUESTALES DE LOS ÓRGANOS DE GOBIERNO Y AUTÓNOMOS**

UNIDAD RESPONSABLE: 27 A0 00 TRIBUNAL ELECTORAL DEL DISTRITO FEDERAL

PERÍODO: ENERO-SEPTIEMBRE 2011

| CAPÍTULO DE GASTO | PRESUPUESTO<br>(Pesos con dos decimales) |                       | CAUSAS DE LAS ADECUACIONES AL PRESUPUESTO  |
|-------------------|--|-----------------------|--|
|                   | ORIGINAL                                 | MODIFICADO            |  |
| 1000              | 108,582,742.00                           | 110,461,461.09        | Se adecuó el presupuesto a las necesidades reales de este Órgano Jurisdiccional. |
| 2000              | 2,185,863.00                             | 1,925,852.54          | Se adecuó el presupuesto a las necesidades reales de este Órgano Jurisdiccional. |
| 3000              | 7,691,251.00                             | 6,636,024.14          | Se adecuó el presupuesto a las necesidades reales de este Órgano Jurisdiccional. |
| 5000              | 2,095,890.00                             | 1,532,408.23          | Se adecuó el presupuesto a las necesidades reales de este Órgano Jurisdiccional. |
| <b>TOTALES</b>    | <b>120,555,746.00</b>                    | <b>120,555,746.00</b> |  |
|                   |  |                       |  |
|                   |  |                       |  |
|                   |  |                       |  |
|                   |  |                       |  |
|                   |  |                       |  |
|                   |  |                       |  |
|                   |  |                       |  |
|                   |  |                       |  |
|                   |  |                       |  |
|                   |  |                       |  |
|                   |  |                       |  |
|                   |  |                       |  |
|                   |  |                       |  |
|                   |  |                       |  |
|                   |  |                       |  |



**APOGA-II ADECUACIONES PRESUPUESTALES DE LOS ÓRGANOS DE GOBIERNO Y AUTÓNOMOS**

UNIDAD RESPONSABLE: 27 A0 00 TRIBUNAL ELECTORAL DEL DISTRITO FEDERAL

PERÍODO: ENERO-SEPTIEMBRE 2011

**PRESUPUESTO (Pesos con dos decimales)**

| ORIGINAL:<br>(3) | MODIFICADO:<br>(4) | VARIACIÓN ABSOLUTA: (4 - 3)<br>(5) | VARIACIÓN %: $((4/3)-1)*100$<br>(6) |
|------------------|--------------------|------------------------------------|-------------------------------------|
|------------------|--------------------|------------------------------------|-------------------------------------|

| PROYECTOS, ACCIONES<br>O PROGRAMAS <sup>1/</sup> | PRESUPUESTO<br>(Pesos con dos decimales) |            | CAUSAS DE LAS ADECUACIONES AL PRESUPUESTO |
|--|--|------------|---|
|  | ORIGINAL                                 | MODIFICADO |   |
|  |  |            |   |
|  |  |            |   |
|  |  |            |   |
|  |  |            |   |
|  |  |            |   |
|  |  |            |   |
|  |  |            |   |
|  |  |            |   |
|  |  |            |   |
|  |  |            |   |
|  |  |            |   |
|  |  |            |   |
|  |  |            |   |
|  |  |            |   |
|  |  |            |   |
|  |  |            |   |
|  |  |            |   |
|  |  |            |   |
|  |  |            |   |
|  |  |            |   |
|  |  |            |   |
|  |  |            |   |

**NO APLICA**

<sup>1/</sup> Se refiere a programas públicos.



**TRIBUNAL ELECTORAL DEL DISTRITO FEDERAL  
SECRETARIA ADMINISTRATIVA**

**ESTADO DE POSICIÓN FINANCIERA AL 30 DE SEPTIEMBRE DE 2011**

| ACTIVO  |                       | PASIVO  |                       |
|---|-----------------------|---|-----------------------|
| <b>CIRCULANTE</b>   |                       | <b>CIRCULANTE</b>   |                       |
| EFFECTIVO Y EQUIVALENTES  | 271,587.56            | CUENTAS POR PAGAR A CORTO PLAZO   | 2,945,766.16          |
| DERECHOS A RECIBIR EFECTIVO O EQUIVALENTE:                            | 13,355,126.38         | PROVISIONES A CORTO PLAZO   | 3,282,624.88          |
| DERECHOS A RECIBIR BIENES O SERVICIOS                                 | 18,079.01             | OTROS PASIVOS A CORTO PLAZO   | 36,426.59             |
| <b>TOTAL ACTIVO CIRCULANTE</b>  | <b>13,644,792.95</b>  | <b>TOTAL PASIVO CIRCULANTE</b>  | <b>6,264,817.63</b>   |
| <b>FIJO</b>   |                       | <b>SUMA EL PASIVO</b>   |                       |
| BIENES INMUEBLES INFRAESTRUCTURA Y CONSTRUCCIONES EN PROCESO( NOTA 1) | 146,501,616.67        |   | 6,264,817.63          |
| BIENES MUEBLES  | 29,444,083.67         |   |                       |
| ACTIVOS INTANGIBLES   | 218,520.73            |   |                       |
| <b>TOTAL ACTIVO NO CIRCULANTE</b>                                     | <b>176,164,221.07</b> | <b>CAPITAL</b>  |                       |
| <b>DIFERIDO</b>   |                       | <b>HACIENDA PÚBLICA/PATRIMONIO</b>  |                       |
| <b>PAGOS ANTICIPADOS</b>  |                       | RESERVAS  | 176,285,287.10        |
| <b>TOTAL DIFERIDO</b>   | <b>0.00</b>           | <b>TOTAL HACIENDA PÚBLICA PATRIMONIO</b>  | <b>176,285,287.10</b> |
|   |                       | EXCESO O INSUFICIENCIA EN LA ACTUALIZACIÓN DE LA HACIENDA PÚBLICA/PATRIMONIO              | 0.00                  |
|   |                       | <b>TOTAL EXCESO O INSUFICIENCIA EN LA ACTUALIZACIÓN DE LA HACIENDA PÚBLICA/PATRIMONIO</b> | <b>0.00</b>           |
|   |                       | <b>TOTAL POR EJERCER GTO CTE Y O. ING.</b>  | <b>7,258,909.29</b>   |
|   |                       | <b>SUMA EL CAPITAL</b>  | <b>183,544,196.39</b> |
| <b>SUMA EL ACTIVO</b>   | <b>189,809,014.02</b> | <b>SUMA EL PASIVO Y CAPITAL</b>   | <b>189,809,014.02</b> |
| <b>CUENTAS DE ORDEN</b>   |                       |   |                       |
| PRESUPUESTO DE EGRESOS APROBADO                                       |                       |   | 120,555,746.00        |
| PRESUPUESTO DE EGRESOS POR EJERCER                                    |                       |   | 10,784.55             |
| PRESUPUESTO DE EGRESOS COMPROMETIDO                                   |                       |   | 6,275,532.02          |
| PRESUPUESTO DE EGRESOS DEVENGADO                                      |                       |   | 972,458.75            |
| PRESUPUESTO DE EGRESOS PAGADO   |                       |   | 113,296,970.68        |

ELABORÓ

C.P. FRANCISCO A. HERNÁNDEZ GONZÁLEZ  
JEFE DE DEPARTAMENTO DE CONTABILIDAD  
SUPERVISÓ

REVISÓ

L.C. TOMÁS JUAN GODINEZ TORRES  
SUBDIRECTOR DE CONTABILIDAD Y CONTROL

C.P. ERWIN CHÁVEZ GARCÍA  
DIRECTOR DE  
PLANEACIÓN Y RECURSOS FINANCIEROS

LIC. MARIO VELÁZQUEZ MIRANDA  
SECRETARIO ADMINISTRATIVO

024



**ESTADO DE RESULTADOS DEL 1° DE ENERO AL 30 DE SEPTIEMBRE DE 2011**

| <u>PRESUPUESTO AUTORIZADO</u>   | <u>ACUMULADO</u>  | <u>%</u>      |
|---|---|---------------|
| PRESUPUESTO AUTORIZADO DE GASTO CORRIENTE   | 119,023,337.77  | 98.73         |
| PRESUPUESTO AUTORIZADO GASTO DE INVERSIÓN   | 1,532,408.23  | 1.27          |
| <b>TOTAL INGRESOS DE GESTIÓN</b>  | <b>120,555,746.00</b>   | <b>100.00</b> |
| PARTICIP, APORT, TRANS, ASIG, SUBS Y OTRAS AYUDAS                                       | 0.00  | 0.00          |
| <b>TOTAL PARTICIP, APORT, TRANS, ASIG, SUBS Y OTRAS AYUDAS</b>                          | <b>0.00</b>   | <b>0.00</b>   |
| <b>OTROS INGRESOS Y BENEFICIOS</b>  |   |               |
| Ingresos Financieros  | 99,846.51   | 0.08          |
| Otros Ingresos y Beneficios Varios  | 8,782.66  | 0.01          |
| Ingresos por venta de bases para licitación   | 0.00  | 0.00          |
| Ingresos por sanciones en licitaciones  | 0.00  | 0.00          |
| <b>OTROS INGRESOS Y BENEFICIOS</b>  | <b>108,629.17</b>   | <b>0.09</b>   |
| <b>PRESUPUESTO TOTAL</b>  | <b>120,664,375.17</b>   | <b>100.18</b> |
| <b>GASTOS DE FUNCIONAMIENTO</b>   |   |               |
| <b>SERVICIOS PERSONALES</b>   |   |               |
| REMUNERACIONES AL PERSONAL DE CARÁCTER PERMANENTE                                       | 21,305,906.93   | 17.66         |
| REMUNERACIONES AL PERSONAL DE CARÁCTER TRANSITORIO                                      | 163,944.73  | 0.14          |
| REMUNERACIONES ADICIONALES Y ESPECIALES   | 1,245,653.45  | 1.03          |
| PAGOS POR CONCEPTO DE SEGURIDAD SOCIAL  | 8,492,424.61  | 7.04          |
| PAGOS POR OTRAS PRESTACIONES SOCIALES Y ECONÓMICAS                                      | 72,800,000.25   | 60.33         |
| IMPUESTO SOBRE NÓMINAS  | 2,277,551.00  | 1.89          |
| <b>TOTAL</b>  | <b>106,285,480.97</b>   | <b>88.08</b>  |
| <b>MATERIALES Y SUMINISTROS</b>   |   |               |
| MATERIALES Y ÚTILES DE ADMINISTRACIÓN Y ENSEÑANZA                                       | 246,452.90  | 0.20          |
| ALIMENTOS Y UTENSILIOS  | 118,881.83  | 0.10          |
| MATERIALES Y ARTÍCULOS DE CONSTRUCCIÓN  | 68,748.34   | 0.06          |
| PROD. QUIMICOS, FARMACÉUTICOS Y DE LAB. Y M. P. DE PROD.                                | 37,202.07   | 0.03          |
| COMBUSTIBLES, LUBRICANTES Y ADITIVOS  | 49,420.00   | 0.04          |
| VESTUARIO, BLANCOS PRENDAS DE PROTECCIÓN Y ARTS. DEP.                                   | 870.00  | 0.00          |
| OTROS MATERIALES Y SUMINISTROS  | 97,652.44   | 0.08          |
| <b>TOTAL</b>  | <b>619,227.58</b>   | <b>0.51</b>   |
| <b>SERVICIOS GENERALES</b>  |   |               |
| SERVICIOS BÁSICOS   | 1,322,513.69  | 1.10          |
| SERVICIOS DE ARRENDAMIENTO Y SUBROGACIONES  | 136,312.15  | 0.11          |
| SERVICIOS DE ASESORIA, INFORMÁTICOS EST. E INVESTIGACIONES                              | 1,113,977.80  | 0.92          |
| SERVICIOS COMERCIALES Y BANCARIOS   | 416,520.95  | 0.35          |
| SERVICIOS DE MANTENIMIENTO CONSERVACIÓN E INSTALACIÓN                                   | 825,534.09  | 0.68          |
| SERVICIOS DE IMPRESIÓN, PUBLICACIÓN, DIFUSIÓN E INFORMACIÓN                             | 187,889.42  | 0.16          |
| SERVICIOS DE TRASLADO E INSTALACIÓN   | 81,184.94   | 0.07          |
| SERVICIOS OFICIALES   | 629,246.06  | 0.52          |
| OTROS SERVICIOS GENERALES   | 255,170.00  | 0.21          |
| <b>TOTAL</b>  | <b>4,968,349.10</b>   | <b>4.12</b>   |
| <b>ELABORÓ</b>  | <b>REVISÓ</b>   |               |
|   |   |               |
| <b>C.P. FRANCISCO A. HERNÁNDEZ GONZÁLEZ</b><br><b>JEFE DEPARTAMENTO DE CONTABILIDAD</b> | <b>L.C. TOMÁS JUAN GODÍNEZ TORRES</b><br><b>SUBDIRECTOR DE CONTABILIDAD Y CONTROL</b> |               |
| <b>SUPERVISÓ</b>  | <b>AUTORIZÓ</b>   |               |
|   |   |               |
| <b>C.P. ERWIN CHÁVEZ GARCÍA</b><br><b>DIRECTOR DE</b>                                   | <b>LIC. MARIO VELÁZQUEZ MIRANDA</b>   |               |
| <b>PLANEACIÓN Y RECURSOS FINANCIEROS</b>  | <b>SECRETARIO ADMINISTRATIVO</b>  |               |

**ESTADO DE RESULTADOS DEL 1° DE ENERO AL 30 DE SEPTIEMBRE DE 2011**

| <u>PRESUPUESTO AUTORIZADO</u>                              | <u>ACUMULADO</u>      | <u>%</u>      |
|--|-----------------------|---------------|
|  |                       |               |
|  |                       |               |
| <b>TOTAL PRESUPUESTO EJERCIDO DE GASTO CORRIENTE</b>       | <b>111,873,057.65</b> | <b>92.71</b>  |
|  |                       |               |
| <b><u>PRESUPUESTO EJERCIDO DE GASTO DE INVERSIÓN</u></b>   |                       |               |
| BIENES MUEBLES   | 1,205,392.30          | 78.66         |
| B. INMUEBLES, INFRAESTRUCTURA Y CONSTRUCCIONES. EN PROCESO | 0.00                  | 0.00          |
| ACTIVOS INTANGIBLES  | 218,520.73            | 14.26         |
|  |                       | 0.00          |
| <b>TOTAL EJERCIDO DE GASTO DE INVERSIÓN</b>                | <b>1,423,913.03</b>   | <b>92.92</b>  |
| <b>TOTAL PRESUPUESTO EJERCIDO DE GTO. CTE. Y GTO. INV.</b> | <b>113,296,970.68</b> | <b>185.63</b> |
|  |                       |               |
| PRESUPUESTO POR EJERCER DE GASTO CORRIENTE                 | 7,150,280.12          | 6.01          |
| PRESUPUESTO POR EJERCER DE GASTO DE INVERSIÓN              | 108,495.20            | 7.08          |
| <b>TOTAL POR EJERCER GASTO CORRIENTE Y OTROS INGRESOS</b>  | <b>7,258,909.29</b>   | <b>6.10</b>   |
| <b>TOTAL POR EJERCER DEL PRESUPUESTO ANUAL</b>             | <b>7,258,775.32</b>   |               |

ELABORÓ

C.P. FRANCISCO A. HERNANDEZ GONZÁLEZ  
JEFE DEPARTAMENTO DE CONTABILIDAD

SUPERVISÓ

C.P. ERWIN CHÁVEZ GARCÍA  
DIRECTOR DE

PLANEACIÓN Y RECURSOS FINANCIEROS

REVISÓ

L.C. TOMÁS JUAN GODINEZ TORRES  
SUBDIRECTOR DE CONTABILIDAD Y CONTROL

AUTORIZÓ

LIC. MARIO VELÁZQUEZ MIRANDA


SECRETARIO ADMINISTRATIVO

026

**29A000**  
**UNIVERSIDAD AUTÓNOMA DE LA CIUDAD DE MÉXICO**

**INFORME DE AVANCE TRIMESTRAL**  
**ENERO-SEPTIEMBRE 2011**

Responsable:



**LIC. KARINA CHAPARRO ALVIDREZ**  
TESORERA

Titular:



**DRA. ESTHER OROZCO OROZCO**  
RECTORA

**001**



**EPCG-I EXPLICACIÓN A LA EVOLUCIÓN PRESUPUESTAL POR CAPÍTULO DE GASTO CON DÍGITO IDENTIFICADOR 1**

UNIDAD RESPONSABLE: 29A000 UNIVERSIDAD AUTÓNOMA DE LA CIUDAD DE MÉXICO.

PERÍODO: ENERO - SEPTIEMBRE DE 2011.

| R  | CAPÍTULO | PRESUPUESTO (Pesos con dos decimales) |                |                       |                   |              | A) EXPLICAR LAS VARIACIONES DEL PRESUPUESTO PROGRAMADO MODIFICADO RESPECTO DEL DEVENGADO AL PERÍODO.<br>B) SEÑALAR LOS CONCEPTOS DE GASTO REGISTRADOS COMO PENDIENTE DE PAGO Y EXPLICAR LAS CAUSAS QUE LO ORIGINARON. |
|----|----------|---------------------------------------|----------------|-----------------------|-------------------|--------------|---|
|    |          | PROGRAMADO MODIFICADO (1)             | EJERCIDO (2)   | PENDIENTE DE PAGO (3) | DEVENGADO 2+3=(4) | VAR. 1-4=(5) |   |
| 21 | 1000     | 508,253,486.56                        | 508,253,486.56 |                       | 508,253,486.56    | 0.00         | A) No aplica.<br>B) No aplica.  |
|    | 2000     | 4,593,808.81                          | 4,593,808.81   |                       | 4,593,808.81      | 0.00         | A) No aplica.<br>B) No aplica.  |
|    | 3000     | 28,869,737.09                         | 28,869,737.09  |                       | 28,869,737.09     | 0.00         | A) No aplica.<br>B) No aplica.  |
|    | 4000     | 41,000.00                             | 41,000.00      |                       | 41,000.00         | 0.00         | A) No aplica.<br>B) No aplica.  |
|    | 5000     | 432,246.76                            | 432,246.76     |                       | 432,246.76        | 0.00         | A) No aplica.<br>B) No aplica.  |
|    | 6000     |                                       |                |                       | 0.00              | 0.00         |   |

*Jh.*

*ad*

**EPCG-1 EXPLICACIÓN A LA EVOLUCIÓN PRESUPUESTAL POR CAPÍTULO DE GASTO CON DÍGITO IDENTIFICADOR 1**

UNIDAD RESPONSABLE: 29A000 UNIVERSIDAD AUTÓNOMA DE LA CIUDAD DE MÉXICO.

PERÍODO: ENERO - SEPTIEMBRE DE 2011.

| R                      | CAPÍTULO | PRESUPUESTO (Pesos con dos decimales) |                |                       |                   |              | A) EXPLICAR LAS VARIACIONES DEL PRESUPUESTO PROGRAMADO MODIFICADO RESPECTO DEL DEVENGADO AL PERÍODO.<br>B) SEÑALAR LOS CONCEPTOS DE GASTO REGISTRADOS COMO PENDIENTE DE PAGO Y EXPLICAR LAS CAUSAS QUE LO ORIGINARON. |
|------------------------|----------|---------------------------------------|----------------|-----------------------|-------------------|--------------|---|
|                        |          | PROGRAMADO MODIFICADO (1)             | EJERCIDO (2)   | PENDIENTE DE PAGO (3) | DEVENGADO 2+3=(4) | VAR. 1-4=(5) |   |
|                        | 7000     |                                       |                |                       | 0.00              | 0.00         |   |
|                        | 9000     |                                       |                |                       | 0.00              | 0.00         |   |
| <b>TOTAL RESULTADO</b> |          | 542,190,279.22                        | 542,190,279.22 | 0.00                  | 542,190,279.22    | 0.00         |   |
| <b>TOTAL UR</b>        |          | 542,190,279.22                        | 542,190,279.22 | 0.00                  | 542,190,279.22    | 0.00         |   |

*Jh*

*ud*

003

**EPCG-II EVOLUCIÓN PRESUPUESTAL POR CAPÍTULO DE GASTO CON DÍGITO IDENTIFICADOR 2**

UNIDAD RESPONSABLE: 29A000 UNIVERSIDAD AUTÓNOMA DE LA CIUDAD DE MÉXICO.

PERÍODO: ENERO - SEPTIEMBRE DE 2011.

| R | CAPÍTULO        | PRESUPUESTO (Pesos con dos decimales) |              |                       |                   |              |
|---|-----------------|---------------------------------------|--------------|-----------------------|-------------------|--------------|
|   |                 | PROGRAMADO MODIFICADO (1)             | EJERCIDO (2) | PENDIENTE DE PAGO (3) | DEVENGADO 2+3=(4) | VAR. 1-4=(5) |
|   | 1000            |                                       |              |                       |                   |              |
|   | 2000            | <b>No Aplica</b>                      |              |                       |                   |              |
|   | 3000            |                                       |              |                       |                   |              |
|   | 5000            |                                       |              |                       |                   |              |
|   | TOTAL RESULTADO |                                       |              |                       |                   |              |
|   | TOTAL UR        |                                       |              |                       |                   |              |

*Jh.*

*af*

004



EAP-I EVOLUCIÓN DE LAS ADECUACIONES PRESUPUESTALES

UNIDAD RESPONSABLE: 29A000 UNIVERSIDAD AUTÓNOMA DE LA CIUDAD DE MÉXICO.

PERÍODO: ENERO - SEPTIEMBRE DE 2011.

PRESUPUESTO (Pesos con dos decimales)

|                |                |                             |                              |
|----------------|----------------|-----------------------------|------------------------------|
| ORIGINAL:      | MODIFICADO:    | VARIACIÓN ABSOLUTA: (4 - 3) | VARIACIÓN %: $((4/3)-1)*100$ |
| 542,190,279.22 | 542,190,279.22 | -                           | 0%                           |

| PROYECTOS, ACCIONES O PROGRAMAS <sup>1/</sup> | RESULTADO | ORIGINAL | MODIFICADO | EJERCIDO | FUENTE DE FINANCIAMIENTO | GCI |
|---|-----------|----------|------------|----------|--------------------------|-----|
| <b>No Aplica</b>                              |           |          |            |          |                          |     |
|   |           |          |            |          |                          |     |
|   |           |          |            |          |                          |     |
|   |           |          |            |          |                          |     |
|   |           |          |            |          |                          |     |
|   |           |          |            |          |                          |     |
|   |           |          |            |          |                          |     |
|   |           |          |            |          |                          |     |
|   |           |          |            |          |                          |     |
|   |           |          |            |          |                          |     |
|   |           |          |            |          |                          |     |
|   |           |          |            |          |                          |     |
|   |           |          |            |          |                          |     |
|   |           |          |            |          |                          |     |
|   |           |          |            |          |                          |     |
|   |           |          |            |          |                          |     |
|   |           |          |            |          |                          |     |
|   |           |          |            |          |                          |     |
|   |           |          |            |          |                          |     |

1/ Se refiere a programas públicos.

*Jeh.*

*ad*

EAP-II EXPLICACIÓN A LAS ADECUACIONES PRESUPUESTALES

UNIDAD RESPONSABLE: 29A000 UNIVERSIDAD AUTÓNOMA DE LA CIUDAD DE MÉXICO.

PERÍODO: ENERO - SEPTIEMBRE DE 2011.

| PROYECTOS, ACCIONES O PROGRAMAS <sup>1/</sup> | OBJETIVO O NECESIDAD A SATISFACER | DESCRIPCIÓN | POBLACIÓN BENEFICIADA O EN SU CASO AFECTADA |
|---|-----------------------------------|-------------|---|
| <h1>No Aplica</h1>                            |                                   |             |   |

1/ Se refiere a programas públicos.



**PAPR PRINCIPALES ACCIONES, PROGRAMAS PÚBLICOS O PROYECTOS REALIZADOS**
**UNIDAD RESPONSABLE: 29A000 UNIVERSIDAD AUTÓNOMA DE LA CIUDAD DE MÉXICO.**
**PERÍODO: ENERO - SEPTIEMBRE DE 2011.**

| EJE DEL PROGRAMA GENERAL DE DESARROLLO 2007-2012 | LÍNEA DE POLÍTICA   | PROYECTOS, ACCIONES O PROGRAMAS <sup>1/</sup>  | OBJETIVO DE LOS PROYECTOS ACCIONES O PROGRAMAS   | MONTO EJERCIDO    | COMPONENTES  | POBLACIÓN BENEFICIADA   | OTRAS CARACTERÍSTICAS DEL PROGRAMA |
|--|---|--|--|-------------------|--|---|------------------------------------|
| Eje 2.- Equidad                                  | Educación   |  |  |                   |  |   |                                    |
|  | Con el objetivo de fortalecer el sistema educativo del Distrito Federal, se implantará el bachillerato universal, se apoyará la reforma de la Universidad Autónoma de la Ciudad de México y se diversificará la oferta educativa universitaria. | Proporcionar educación superior a la población de escasos recursos en la Ciudad de México. | Brindar el servicio de educación pública superior con apego a los principios y normas contenidos en la Constitución Política de los Estados Unidos Mexicanos, la Ley de la UACM, además de otras leyes y normas aplicables correspondientes a los órdenes federal y local.<br>Ofrecer un servicio educativo de alta calidad basado en un modelo innovador que ofrezca a los egresados una formación profesional, ética y de servicio a la comunidad.<br>Materializar la autonomía universitaria expresada en la misión de la institución, así como en el uso y administración responsable, eficiente y transparente de los bienes y recursos públicos. | \$ 542,190,279.22 | La Universidad proporciona a la población de bajos recursos en el Distrito Federal, educación de nivel superior, con una oferta académica de 5 Ingenierías, 9 Licenciaturas y 11 Posgrados, los cuales se imparten en 5 planteles, Del Valle, Casa Libertad, Centro Histórico, San Lorenzo Tezonco y Cuauhtepac. | 13,049 Estudiantes que se encuentran cursando las licenciaturas y posgrados.<br>32,279 Estudiantes, académicos y población en general, quienes han participado en las 651 actividades de difusión y extensión Universitaria que se han llevado a cabo durante este trimestre. |                                    |
|  |   |  |  |                   |  |   |                                    |
|  |   |  |  |                   |  |   |                                    |
|  |   |  |  |                   |  |   |                                    |
|  |   |  |  |                   |  |   |                                    |
|  |   |  |  |                   |  |   |                                    |
|  |   |  |  |                   |  |   |                                    |
|  |   |  |  |                   |  |   |                                    |
|  |   |  |  |                   |  |   |                                    |

| Universidad Autónoma de la Ciudad de México                         |               | */ Estudiante | 13,049 |
|---|---------------|---------------|--------|
| <b>Por sede:</b>  |               |               | 13,049 |
| Centro Histórico  | */ Estudiante | 1,228         |        |
| Casa Libertad (Iztapalapa)  | */ Estudiante | 1,221         |        |
| San Lorenzo Tezonco   | */ Estudiante | 6,705         |        |
| Del Valle   | */ Estudiante | 1,044         |        |
| Cuautepec (Gustavo A. Madero)                                       | */ Estudiante | 2,641         |        |
| CEFERESO Santa Martha   | */ Estudiante | 30            |        |
| Penitenciaría   | */ Estudiante | 15            |        |
| Reclusorio SUR  | */ Estudiante | 42            |        |
| Reclusorio ORIENTE  | */ Estudiante | 62            |        |
| CERESOVA  | */ Estudiante | 10            |        |
| CEFERESO TEPEPAN  | */ Estudiante | -             |        |
| Reclusorio NORTE  | */ Estudiante | 51            |        |
| <b>Por Licenciatura y Posgrado:</b>                                 |               |               | 13,049 |
| <u>COLEGIO DE CIENCIA Y TECNOLOGÍA:</u>                             |               |               |        |
| LICENCIATURAS   |               |               |        |
| • INGENIERÍA EN SISTEMAS DE TRANSPORTE URBANO                       | */ Estudiante | 542           |        |
| • INGENIERÍA EN SISTEMAS ELECTRÓNICOS INDUSTRIALES                  | */ Estudiante | 593           |        |
| • INGENIERÍA EN SISTEMAS ELECTRÓNICOS Y DE TELECOMUNICACIONES       | */ Estudiante | 1,316         |        |
| • INGENIERÍA EN SISTEMAS ENERGÉTICOS                                | */ Estudiante | 71            |        |
| • INGENIERÍA EN SOFTWARE  | */ Estudiante | 366           |        |
| POSGRADOS   |               |               |        |
| • MAESTRÍA EN CIENCIAS GENÓMICAS                                    | */ Estudiante | 24            |        |
| • DOCTORADO EN CIENCIAS GENÓMICAS                                   | */ Estudiante | 23            |        |
| • MAESTRÍA EN FUENTES RENOVABLES DE ENERGÍA Y EFICIENCIA ENERGÉTICA | */ Estudiante | 11            |        |
| <u>COLEGIO EN HUMANIDADES Y CIENCIAS SOCIALES:</u>                  |               |               |        |
| LICENCIATURAS   |               |               |        |
| • ARTE Y PATRIMONIO CULTURAL  | */ Estudiante | 1,044         |        |
| • CIENCIA POLÍTICA Y ADMINISTRACIÓN URBANA                          | */ Estudiante | 2,427         |        |
| • FILOSOFÍA E HISTORIA DE LAS IDEAS                                 | */ Estudiante | 552           |        |
| • COMUNICACIÓN Y CULTURA  | */ Estudiante | 2,194         |        |
| • CIENCIAS SOCIALES   | */ Estudiante | 654           |        |
| • HISTORIA Y SOCIEDAD CONTEMPORÁNEA                                 | */ Estudiante | 526           |        |
| • CREACIÓN LITERARIA  | */ Estudiante | 698           |        |
| • DERECHO (*)   | */ Estudiante | 227           |        |

PAPR PRINCIPALES ACCIONES, PROGRAMAS PÚBLICOS O PROYECTOS REALIZADOS

POSGRADOS

|  |               |    |
|--|---------------|----|
| • MAESTRÍA EN DIDÁCTICA Y CONCIENCIA HISTÓRICA   | */ Estudiante | 9  |
| • MAESTRÍA EN PENSAMIENTO Y CULTURA EN AMÉRICA LATINA  | */ Estudiante | 7  |
| • DOCTORADO EN PENSAMIENTO Y CULTURA EN AMÉRICA LATINA   | */ Estudiante | 4  |
| • MAESTRÍA EN DEFENSA Y PROMOCIÓN DE LOS DERECHOS HUMANOS  | */ Estudiante | 60 |
| • MAESTRÍA EN CIENCIAS SOCIALES CON ORIENTACIÓN EN PENSAMIENTO, CULTURA Y POLÍTICA EN AMÉRICA LATINA | */ Estudiante | 17 |

COLEGIO EN CIENCIAS Y HUMANIDADES:

LICENCIATURA

|                         |               |       |
|-------------------------|---------------|-------|
| • PROMOCIÓN DE LA SALUD | */ Estudiante | 1,587 |
|-------------------------|---------------|-------|

POSGRADOS

|   |               |    |
|---|---------------|----|
| • MAESTRÍA EN EDUCACIÓN AMBIENTAL                     | */ Estudiante | 60 |
| • MAESTRÍA EN DINÁMICA NO LINEAL Y SISTEMAS COMPLEJOS | */ Estudiante | 37 |
| • MAESTRÍA EN ADMINISTRACIÓN DE HOSPITALES            | */ Estudiante | -  |

POR SEXO

|         |  |        |
|---------|--|--------|
| HOMBRES |  | 13,049 |
| MUJERES |  | 6,150  |
|         |  | 6,899  |

ACTIVIDADES DE LA COORDINACIÓN DE DIFUSIÓN Y EXTENSIÓN UNIVERSITARIA PARA EL 2011

| ACTIVIDADES                               | CANTIDAD TOTAL DE EVENTOS | CANTIDAD DE EVENTOS SIN COSTO | CANTIDAD DE EVENTOS CON COSTO | POBLACIÓN BENEFICIADA (ESTUDIANTES, ACADÉMICOS Y POBLACIÓN EN GENERAL) |
|---|---------------------------|-------------------------------|-------------------------------|--|
| PRESENTACIONES ARTÍSTICAS (MÚSICA, DANZA, | 63                        | 50                            | 13                            | 5,077  |
| TALLERES                                  | 88                        | 14                            | 74                            | 1,658  |
| CINE CLUB (FUNCIONES)                     | 309                       | 277                           | 32                            | 4,219  |
| EXPOSICIONES                              | 35                        | 23                            | 12                            | 13,574   |
| FESTIVALES                                | 3                         | 2                             | 1                             | 2,650  |
| PRESENTACIÓN DE LIBROS                    | 20                        | 13                            | 7                             | 812  |
| CURSOS                                    | 23                        | 21                            | 2                             | 340  |
| CONFERENCIAS                              | 49                        | 48                            | 1                             | 871  |
| DIPLOMADOS                                | 7                         | 5                             | 2                             | 353  |
| SEMINARIOS                                | 19                        | 10                            | 9                             | 324  |
| HOMENAJE                                  | 0                         | 0                             | 0                             | 0  |
| ENCUENTRO                                 | 1                         | 0                             | 1                             | 80   |
| ACTIVIDADES EXTRAMUROS                    | 0                         | 0                             | 0                             | 0  |
| VISITAS GUIADAS                           | 0                         | 0                             | 0                             | 0  |
| JORNADAS                                  | 9                         | 2                             | 7                             | 3,532  |
| TEATRO POPULAR UNIVERSITARIO              | 16                        | 0                             | 16                            | 1,330  |
| ENSAMBLE CORAL UACM                       | 9                         | 0                             | 9                             | 459  |
| <b>TOTAL DE ACTIVIDADES</b>               | <b>651</b>                | <b>465</b>                    | <b>186</b>                    | <b>35,279</b>  |

1/ Se refiere a programas públicos.

009

**IAPP INDICADORES ASOCIADOS A PROGRAMAS PÚBLICOS**

UNIDAD RESPONSABLE: 29A000 UNIVERSIDAD AUTÓNOMA DE LA CIUDAD DE MÉXICO.

PERÍODO: ENERO - SEPTIEMBRE DE 2011.

PROGRAMA PÚBLICO: (3)

| OBJETIVO<br>(4)   | NOMBRE DEL INDICADOR<br>(5) | DIMENSIÓN A MEDIR<br>(6) | MÉTODO DE CÁLCULO<br>(7)   | VALOR DEL INDICADOR<br>(8)  | VALOR DEL INDICADOR EN EL MISMO PERÍODO DEL AÑO ANTERIOR<br>(9) | FRECUENCIA A MEDIR<br>(10) | MEDIOS DE VERIFICACIÓN<br>(11) |
|---|-----------------------------|--------------------------|--|---|---|----------------------------|--------------------------------|
| Fin: Incrementar la matrícula   | Matrícula                   | Eficacia                 | $\left( \frac{\text{N}^\circ \text{ de estudiantes inscritos en el semestre actual}}{\text{Total de estudiantes inscritos en el semestre homólogo anterior}} - 1 \right) * 100$<br>$(13,049 / 12,218) - 1 * 100$ | Resultado: Valor porcentual   | 8.06%   | Semestral                  | Registros del control escolar  |
| Propósito : Contribuir a satisfacer las necesidades de educación superior no atendidas en el D.F., extendiendo los beneficios de una educación científica y humanística a capas más amplias de la población y así cadyuvar en la construcción de una sociedad más justa y democrática |                             |                          |  | 6.80 %  |   |                            |                                |
| Componentes: Contar con un sistema de registro escolar completo sobre los movimientos de la población estudiantil   |                             |                          |  | Representa un incremento en la matrícula de 831 estudiantes respecto el periodo homólogo anterior: Enero-Septiembre de 2010 |   |                            |                                |
| Actividades: Inscripción y reinscripción de alumnos de la UACM  |                             |                          |  |   |   |                            |                                |



**EVPP EVALUACIÓN PROGRAMÁTICO-PRESUPUESTAL DE ACTIVIDADES INSTITUCIONALES**

UNIDAD RESPONSABLE: 29A000 UNIVERSIDAD AUTÓNOMA DE LA CIUDAD DE MÉXICO.

PERÍODO: ENERO - SEPTIEMBRE DE 2011.

| R  | SR | AI | DENOMINACIÓN  | UNIDAD DE MEDIDA | R E S U L T A D O S       |               |                      |  |                       |                       |               |                               |                                  |                         |
|----|----|----|---|------------------|---------------------------|---------------|----------------------|--|-----------------------|-----------------------|---------------|-------------------------------|----------------------------------|-------------------------|
|    |    |    |   |                  | FÍSICO                    |               |                      | PRESUPUESTAL (Pesos con dos decimales) |                       |                       |               |                               | IDBSPP (%)<br>(5+6-7+8)/4<br>(9) | IARCM (%)<br>(%)<br>3/9 |
|    |    |    |   |                  | PROGRAMADO MODIFICADO (1) | ALCANZADO (2) | ICMPP (%)<br>2/1=(3) | PROGRAMADO MODIFICADO (4)              | EJERCIDO (5)          | PENDIENTE DE PAGO (6) | ANTICIPOS (7) | AMORTIZACIÓN DE ANTICIPOS (8) |                                  |                         |
| 21 |    |    | LA CIUDAD DE MÉXICO INCIDE EN EL MEJORAMIENTO DE LA EDUCACIÓN MEDIA SUPERIOR Y SUPERIOR FORTALECIENDO EL DERECHO A LA EDUCACIÓN |                  |                           |               |                      |  |                       |                       |               |                               |                                  |                         |
|    | 02 |    | LA EDUCACIÓN SUPERIOR QUE OFRECE LA CIUDAD DE MÉXICO ES DE CALIDAD  |                  |                           |               |                      |  |                       |                       |               |                               |                                  |                         |
|    |    | 00 | Proporcionar educación superior a la población de escasos recursos en la Ciudad de México.                                      | Estudiante       | 15.000                    | 13,049        | 87%                  | 542,190,279.22                         | 542,190,279.22        | -                     | -             | -                             | 100%                             | 87%                     |
|    |    |    | <b>Suma 29A000</b>  |                  |                           |               |                      | <b>542,190,279.22</b>                  | <b>542,190,279.22</b> | <b>-</b>              | <b>-</b>      | <b>-</b>                      |                                  |                         |



011

ADys-I AYUDAS, DONATIVOS Y SUBSIDIOS

UNIDAD RESPONSABLE: 29A000 UNIVERSIDAD AUTÓNOMA DE LA CIUDAD DE MÉXICO.

PERÍODO: ENERO - SEPTIEMBRE DE 2011.

| AYUDAS, DONATIVOS Y SUBSIDIOS  | BENEFICIARIO                   |              | MONTO EJERCIDO      | CARACTERÍSTICAS   |
|--|--------------------------------|--------------|---------------------|---|
|  | TIPO <sup>V</sup>              | TOTAL        |                     |   |
| <b>Total UACM</b>  |                                |              | <b>3,899,923.29</b> |   |
| <b>Becas y otras ayudas para programas de capacitación.</b>  |                                | <b>1,130</b> | <b>3,838,807.17</b> |   |
| Nuevas Becas 2011-II para estudios de licenciatura (agosto-noviembre 2011), para trabajo recepcional de licenciatura, estudios de maestría, y estudios de doctorado (julio-diciembre 2011) | Estudiantes del sexo femenino  | 204          |                     | Se trata de becas que ofrece la UACM a sus estudiantes de licenciatura y posgrado, con fundamento en la exposición de motivos y en los artículos 3, 4, 6 y 17 de la Ley de la Universidad Autónoma de la Ciudad de México y al Acuerdo del Consejo Universitario de la UACM UACM/CU/EX-10/127/08 en la décima Sesión Extraordinaria celebrada los días 10 y 12 de diciembre de 2008, al Manual de Integración y Funcionamiento del Comité de Becas, así como del Comité de Becas como instancia facultada para otorgar las becas conforme a los procedimientos estipulados en el Reglamento del Sistema de Becas de la Universidad Autónoma de la Ciudad de México.   |
|  | Estudiantes del sexo masculino | 127          |                     |   |
| Becas de renovación 2011-I para estudios de licenciatura (agosto-noviembre 2011), y estudios de maestría (julio-diciembre 2011)  | Estudiantes del sexo femenino  | 313          |                     | Se trata de becas que ofrece la UACM a sus estudiantes de licenciatura y posgrado, con fundamento en la exposición de motivos y en los artículos 3, 4, 6 y 17 de la Ley de la Universidad Autónoma de la Ciudad de México y al Acuerdo del Consejo Universitario de la UACM UACM/CU/EX-10/127/08 en la décima Sesión Extraordinaria celebrada los días 10 y 12 de diciembre de 2008, al Manual de Integración y Funcionamiento del Comité de Becas, así como del Comité de Becas como instancia facultada para otorgar las becas conforme a los procedimientos estipulados en el Reglamento del Sistema de Becas de la Universidad Autónoma de la Ciudad de México.   |
|  | Estudiantes del sexo masculino | 158          |                     |   |
| Becas de renovación 2011-II para estudios de licenciatura (agosto-noviembre 2011), y estudios de maestría (julio-diciembre 2011)   | Estudiantes del sexo femenino  | 220          |                     | Se trata de becas que ofrece la UACM a sus estudiantes de licenciatura y posgrado, con fundamento en la exposición de motivos y en los artículos 3, 4, 6 y 17 de la Ley de la Universidad Autónoma de la Ciudad de México y al Acuerdo del Consejo Universitario de la UACM UACM/CU/EX-10/127/08 en la décima Sesión Extraordinaria celebrada los días 10 y 12 de diciembre de 2008, al Manual de Integración y Funcionamiento del Comité de Becas, así como del Comité de Becas como instancia facultada para otorgar las becas conforme a los procedimientos estipulados en el Reglamento del Sistema de Becas de la Universidad Autónoma de la Ciudad de México.   |
|  | Estudiantes del sexo masculino | 108          |                     |   |
| <b>Ayudas sociales a actividades científicas o académicas.</b>   |                                | <b>716</b>   | <b>61,116.12</b>    |   |
| Apoyos estudiantiles (proyectos estudiantiles, apoyos para la participación en actividades académicas y culturales, apoyo  | Estudiantes del sexo femenino  | 434          |                     | Con fundamento en la exposición de motivos y en el artículo 6 fracción I de la Ley de la Universidad Autónoma de la Ciudad de México, son apoyos que ofrece la UACM a sus estudiantes con apego a los lineamientos establecidos y a la Comisión de Apoyos Estudiantiles (CAE), órgano colegiado que tiene a su cargo la revisión y dictaminación de las solicitudes recibidas. Lo anterior en cumplimiento al acuerdo del Consejo Universitario UACM/CU/EX-05/025/09. Los propósitos de estos apoyos son que los estudiantes amplíen, profundicen, fortalezcan y/o apliquen los conocimientos adquiridos en su formación universitaria, con la asesoría de los docentes, a través de tres modalidades: a) Participación en actividades académicas y culturales. Los estudiantes elaboran trabajos académicos que son revisados y avalados por su tutor o por un profesor especialista en el tema, si el trabajo es aceptado y |



**ADys-I AYUDAS, DONATIVOS Y SUBSIDIOS**

UNIDAD RESPONSABLE: 29A000 UNIVERSIDAD AUTÓNOMA DE LA CIUDAD DE MÉXICO.

PERÍODO: ENERO - SEPTIEMBRE DE 2011.

| AYUDAS, DONATIVOS Y SUBSIDIOS   | BENEFICIARIO                   |       | MONTO EJERCIDO | CARACTERÍSTICAS   |
|---|--------------------------------|-------|----------------|---|
|   | TIPO <sup>1/</sup>             | TOTAL |                |   |
| en transporte y seguros de viajero para visitas y prácticas de campo) | Estudiantes del sexo masculino | 207   |                | cumple con los requisitos del foro (congreso, simposio, encuentro y de lo establecida en la Convocatoria publicada por la CAE), la UACM ofrece a sus estudiantes, cubrir parte de los gastos por concepto de inscripción y traslados; b) Elaboración y presentación de proyectos estudiantiles. La CAE emite una convocatoria anual para la presentación de proyectos, los estudiantes elaboran proyectos, si los proyectos son dictaminados favorablemente, la UACM apoya la realización de los proyectos con materiales, equipo y gestión, dependiendo del proyecto de que se trate; y, c) Visitas y prácticas de campo. La CAE emite una convocatoria para que los profesores pueden solicitar transporte para llevar algún grupo de estudiantes a sitios que pueden ser relevantes para los temas y contenidos que están abordando en sus cursos y en los programas de estudio. |
| Apoyos para impresión y/o empastado de Trabajo Recepcional o Tesis    | Estudiantes de sexo femenino   | 51    |                | Este tipo de becas tiene como finalidad de fortalecer la formación de hombres y mujeres con pensamiento científico y humanista y capacidades profesionales de excelencia. Se contempla otorgar 100 apoyos, a la fecha sólo se han otorgado 75, sin embargo, la convocatoria quedará abierta hasta que se agoten los apoyos antes señalados. Con fundamento en la exposición de motivos y en los artículos 3, 4, 6 y 17 de la Ley de la Universidad Autónoma de la Ciudad de México.   |
|   | Estudiantes de sexo masculino  | 24    |                |   |

1/ Tipo de Beneficiario sea persona, grupo, asociación o empresa.



013

**ADys-II AYUDAS, DONATIVOS Y SUBSIDIOS A FIDEICOMISOS**

UNIDAD RESPONSABLE: 29A000 UNIVERSIDAD AUTÓNOMA DE LA CIUDAD DE MÉXICO.

PERÍODO: ENERO - SEPTIEMBRE DE 2011.

| NOMBRE DEL FIDEICOMISO | MONTO (Pesos con dos decimales) |       |                          |       | DESTINO DEL GASTO |
|------------------------|---------------------------------|-------|--------------------------|-------|-------------------|
|                        | INGRESO                         | GASTO | RENDIMIENTOS FINANCIEROS | SALDO |                   |
|                        |                                 |       |                          |       |                   |
|                        |                                 |       |                          |       |                   |
|                        |                                 |       |                          |       |                   |
|                        |                                 |       |                          |       |                   |
|                        |                                 |       |                          |       |                   |
|                        |                                 |       |                          |       |                   |
|                        |                                 |       |                          |       |                   |
|                        |                                 |       |                          |       |                   |
|                        |                                 |       |                          |       |                   |
|                        |                                 |       |                          |       |                   |
|                        |                                 |       |                          |       |                   |
|                        |                                 |       |                          |       |                   |
|                        |                                 |       |                          |       |                   |
|                        |                                 |       |                          |       |                   |
|                        |                                 |       |                          |       |                   |
|                        |                                 |       |                          |       |                   |
|                        |                                 |       |                          |       |                   |
|                        |                                 |       |                          |       |                   |

**No Aplica**

**PROSAP PROGRAMAS QUE OTORGAN SUBSIDIOS Y APOYOS A LA POBLACIÓN**

UNIDAD RESPONSABLE: 29A000 UNIVERSIDAD AUTÓNOMA DE LA CIUDAD DE MÉXICO.

PERÍODO: ENERO - SEPTIEMBRE DE 2011.

| DENOMINACIÓN DEL PROGRAMA <sup>1/</sup> | FECHA DE PUBLICACIÓN DE REGLAS DE OPERACIÓN | DELEGACIÓN | COLONIA | BENEFICIARIO       |       | TOTAL POBLACIÓN OBJETIVO | PRESUPUESTO (Pesos con dos decimales) |                       |          |
|---|---|------------|---------|--------------------|-------|--------------------------|---------------------------------------|-----------------------|----------|
|   |   |            |         | TIPO <sup>2/</sup> | TOTAL |                          | ORIGINAL                              | PROGRAMADO MODIFICADO | EJERCIDO |
| <h1>No Aplica</h1>                      |   |            |         |                    |       |                          |                                       |                       |          |

1/ Se refiere a programas públicos que cuentan con reglas de operación publicadas en la Gaceta Oficial del Distrito Federal.

2/ Tipo de Beneficiario sea persona, grupo, asociación o empresa.




015

**FIDCO-I FIDEICOMISOS CONSTITUIDOS**

UNIDAD RESPONSABLE: 29A000 UNIVERSIDAD AUTÓNOMA DE LA CIUDAD DE MÉXICO.

PERÍODO: ENERO - SEPTIEMBRE DE 2011.

| DENOMINACIÓN DEL FIDEICOMISO | FECHA DE SU CONSTITUCIÓN | FIDEICOMITENTE | FIDEICOMISARIO | FIDUCIARIO | OBJETO DE SU CONSTITUCIÓN | MODIFICACIONES AL OBJETO DE SU CONSTITUCIÓN | OBJETIVO ACTUAL | DISPONIBILIDAD DE RECURSOS AL FINALIZAR EL TRIMESTRE ANTERIOR (1) | DISPONIBILIDAD DE RECURSOS AL FINALIZAR EL TRIMESTRE DE REFERENCIA (2) | VARIACIÓN DE LA DISPONIBILIDAD 2-1 = (3) | ESTADO FINANCIERO |        |         |
|------------------------------|--------------------------|----------------|----------------|------------|---------------------------|---|-----------------|---|--|--|-------------------|--------|---------|
|                              |                          |                |                |            |                           |   |                 |   |  |  | ACTIVO            | PASIVO | CAPITAL |
| <h1>No Aplica</h1>           |                          |                |                |            |                           |   |                 |   |  |  |                   |        |         |



**FIDCO-II FIDEICOMISOS CONSTITUIDOS**

UNIDAD RESPONSABLE: 29A000 UNIVERSIDAD AUTÓNOMA DE LA CIUDAD DE MÉXICO.

PERÍODO: ENERO - SEPTIEMBRE DE 2011.

| DENOMINACIÓN DEL FIDEICOMISO | TIPO DE GASTO GCI | DESTINO DEL GASTO | MONTO EJERCIDO |
|------------------------------|-------------------|-------------------|----------------|
|                              |                   |                   | TOTAL          |
|                              | C                 |                   |                |
|                              | I                 |                   |                |
| <b>No Aplica</b>             |                   |                   |                |
|                              |                   |                   |                |
|                              |                   |                   |                |
|                              |                   |                   |                |
|                              |                   |                   |                |
|                              |                   |                   |                |
|                              |                   |                   |                |
|                              |                   |                   |                |
|                              |                   |                   |                |
|                              |                   |                   |                |
|                              |                   |                   |                |
|                              |                   |                   |                |
|                              |                   |                   |                |
|                              |                   |                   |                |

**PIME PROGRAMA INTEGRAL DE MANTENIMIENTO DE ESCUELAS**

UNIDAD RESPONSABLE: 29A000 UNIVERSIDAD AUTÓNOMA DE LA CIUDAD DE MÉXICO.

PERÍODO: ENERO - SEPTIEMBRE DE 2011.

| NOMBRE DE LA ESCUELA | AVANCE DE LA OBRA (%) | PRESUPUESTO (Pesos con dos decimales) |                           |              |                       |                   | AVANCE %<br>4/1=(5) | DESCRIPCIÓN DE LAS OBRAS |
|----------------------|-----------------------|---------------------------------------|---------------------------|--------------|-----------------------|-------------------|---------------------|--------------------------|
|                      |                       | ORIGINAL                              | PROGRAMADO MODIFICADO (1) | EJERCIDO (2) | PENDIENTE DE PAGO (3) | DEVENGADO 2+3=(4) |                     |                          |
| <b>No Aplica</b>     |                       |                                       |                           |              |                       |                   |                     |                          |
| <b>TOTAL</b>         |                       |                                       |                           |              |                       |                   |                     |                          |


*[Handwritten signature]*

**PDE PROYECTOS DELEGACIONALES ETIQUETADOS**

UNIDAD RESPONSABLE: 29A000 UNIVERSIDAD AUTÓNOMA DE LA CIUDAD DE MÉXICO.

PERÍODO: ENERO - SEPTIEMBRE DE 2011.


| PROYECTO           | PRESUPUESTO (Pesos con dos decimales) |                           |              | DESCRIPCIÓN |
|--------------------|---------------------------------------|---------------------------|--------------|-------------|
|                    | ORIGINAL                              | PROGRAMADO MODIFICADO (1) | EJERCIDO (2) |             |
| <h1>No Aplica</h1> |                                       |                           |              |             |
|                    |                                       |                           |              |             |
|                    |                                       |                           |              |             |
|                    |                                       |                           |              |             |
|                    |                                       |                           |              |             |
|                    |                                       |                           |              |             |
|                    |                                       |                           |              |             |
|                    |                                       |                           |              |             |
|                    |                                       |                           |              |             |
|                    |                                       |                           |              |             |
|                    |                                       |                           |              |             |
|                    |                                       |                           |              |             |
|                    |                                       |                           |              |             |
|                    |                                       |                           |              |             |
|                    |                                       |                           |              |             |
|                    |                                       |                           |              |             |
|                    |                                       |                           |              |             |
|                    |                                       |                           |              |             |
|                    |                                       |                           |              |             |
|                    |                                       |                           |              |             |



PPD PRESUPUESTO PARTICIPATIVO PARA LAS DELEGACIONES

UNIDAD RESPONSABLE: 29A000 UNIVERSIDAD AUTÓNOMA DE LA CIUDAD DE MÉXICO.

PERÍODO: ENERO - SEPTIEMBRE DE 2011.

| COLONIA O PUEBLO ORIGINARIO  | PROYECTO | DESCRIPCIÓN | AVANCE DEL PROYECTO (%) | PRESUPUESTO (Pesos con dos decimales) |                       |          |
|--|----------|-------------|-------------------------|---------------------------------------|-----------------------|----------|
|  |          |             |                         | ORIGINAL                              | PROGRAMADO MODIFICADO | EJERCIDO |
| <p><b>No Aplica</b></p>  |          |             |                         |                                       |                       |          |



**EUAC EXPLICACIÓN DE LAS UNIDADES ADMINISTRATIVAS CONSOLIDADORAS A LA EVOLUCIÓN PRESUPUESTAL DEL GASTO REGISTRADO CON DÍGITO IDENTIFICADOR 2**

UNIDAD RESPONSABLE: 29A000 UNIVERSIDAD AUTÓNOMA DE LA CIUDAD DE MÉXICO.

PERÍODO: ENERO - SEPTIEMBRE DE 2011.

| PARTIDA         | PRESUPUESTO (Pesos con dos decimales) |              |                       |                   |              | A) EXPLICAR LAS VARIACIONES DEL PRESUPUESTO MODIFICADO RESPECTO DEL DEVENGADO AL PERÍODO.<br>B) SEÑALAR LOS CONCEPTOS DE GASTO REGISTRADOS COMO PASIVO CIRCULANTE Y EXPLICAR LAS CAUSAS QUE LO ORIGINARON. |
|-----------------|---------------------------------------|--------------|-----------------------|-------------------|--------------|--|
|                 | PROGRAMADO MODIFICADO (1)             | EJERCIDO (2) | PENDIENTE DE PAGO (3) | DEVENGADO 2+3=(4) | VAR. 1-4=(5) |  |
|                 |                                       |              |                       |                   |              | A)<br>B)   |
|                 |                                       |              |                       |                   |              | A)<br>B)   |
|                 |                                       |              |                       |                   |              | A)<br>B)   |
|                 |                                       |              |                       |                   |              | A)<br>B)   |
|                 |                                       |              |                       |                   |              | A)<br>B)   |
|                 |                                       |              |                       |                   |              | A)<br>B)   |
|                 |                                       |              |                       |                   |              | A)<br>B)   |
|                 |                                       |              |                       |                   |              | A)<br>B)   |
|                 |                                       |              |                       |                   |              | A)<br>B)   |
|                 |                                       |              |                       |                   |              | A)<br>B)   |
|                 |                                       |              |                       |                   |              | A)<br>B)   |
| <b>TOTAL UR</b> |                                       |              |                       |                   |              |  |

**No Aplica**



021

**REA-I REMANENTES DE EJERCICIOS ANTERIORES DE LOS ÓRGANOS AUTÓNOMOS Y DE GOBIERNO**

UNIDAD RESPONSABLE: 29A000 UNIVERSIDAD AUTÓNOMA DE LA CIUDAD DE MÉXICO.

PERÍODO: ENERO - SEPTIEMBRE DE 2011.

| RESULTADO   | MONTO (Pesos con dos decimales) |                          | FUENTE DE FINANCIAMIENTO | DESTINO DEL GASTO   |
|-------------|---------------------------------|--------------------------|--------------------------|---|
|             | REMANENTE                       | RENDIMIENTOS FINANCIEROS |                          |   |
| 21          | 127,271,600.81                  | 1,989,555.89             | Fiscales                 | El Consejo General Interno (CGI ) de la Universidad Autónoma de la Ciudad de México en su Décima Segunda Sesión Extraordinaria de fecha 20 de diciembre de 2006, aprobó mediante Acuerdo número CGI/UACM/EX-12/118/06 la creación del Fondo para el Fortalecimiento de las Actividades Académicas, la Infraestructura, para Apoyos de Proyectos Estudiantiles y para Contingencias (Fondo), con el remanente presupuestal del ejercicio 2006 y de los ejercicios subsecuentes, además de los rendimientos e ingresos generados por la Universidad.<br>con base en lo anterior los remantes del ejercicio fiscal 2010 se utilizaran en el ejercicio de 2011, a fin de cubrir el pago en tiempo y forma de los compromisos generados a finales del ejercicio fiscal 2010. |
| 21          | -                               | 2,169,825.98             | Federales                |   |
| 21          | 32,717,219.77                   | 233,455.70               | Fondo                    |   |
|             |                                 |                          |                          |   |
|             |                                 |                          |                          |   |
|             |                                 |                          |                          |   |
|             |                                 |                          |                          |   |
|             |                                 |                          |                          |   |
|             |                                 |                          |                          |   |
|             |                                 |                          |                          |   |
|             |                                 |                          |                          |   |
|             |                                 |                          |                          |   |
|             |                                 |                          |                          |   |
|             |                                 |                          |                          |   |
|             |                                 |                          |                          |   |
|             |                                 |                          |                          |   |
|             |                                 |                          |                          |   |
|             |                                 |                          |                          |   |
|             |                                 |                          |                          |   |
|             |                                 |                          |                          |   |
| Suma 29A000 | 159,988,820.58                  | 4,392,837.57             |                          |   |



IDT INGRESOS DISTINTOS A LAS TRANSFERENCIAS DE LOS ÓRGANOS AUTÓNOMOS Y DE GOBIERNO

UNIDAD RESPONSABLE: 29A000 UNIVERSIDAD AUTÓNOMA DE LA CIUDAD DE MÉXICO.

PERÍODO: ENERO - SEPTIEMBRE DE 2011.

| CONCEPTO   | INGRESOS<br>(Pesos con dos decimales) | A) ESPECIFICAR LOS RUBROS QUE GENERARON LOS INGRESOS   |
|--|---------------------------------------|--|
| <b>INGRESOS DISTINTOS A LAS TRANSFERENCIAS <sup>1/</sup></b> | <b>8,611,396.33</b>                   | A)   |
| - VENTA DE BASES DE LICITACIÓN                               | 16,000.00                             | Ventas de base de licitación, venta de publicaciones editadas por la Universidad, sanciones a proveedores, cheques no cobrados, rendimientos financieros de los recursos obtenidos y cancelación de pasivos los cuales con fundamento en el Artículo 3, Fracción VII de la Constitución Política de los Estados Unidos Mexicanos, Artículos 1, 2, 3, 4, Fracción XI y 22, Fracciones III, IV y V de la Ley de la Universidad Autónoma de la Ciudad de México, de conformidad con los acuerdos CGI/UACM/EX-12/118/06 y CGI/UACM/EX-03/010/07, emitidos por el Consejo General Interno de la U.A.C.M., son integrados al FONDO PARA EL FORTALECIMIENTO DE LAS ACTIVIDADES ACADÉMICAS, LA INFRAESTRUCTURA, PARA APOYOS DE PROYECTOS ESTUDIANTILES Y PARA CONTINGENCIAS. |
| - VENTA DE PUBLICACIONES                                     | 138,817.70                            |  |
| - SANCIONES  | 21,904.50                             |  |
| - CHEQUES NO COBRADOS  | 1,376.50                              |  |
| - RENDIMIENTOS FINANCIEROS                                   | 6,945,234.94                          |  |
| - OTROS  | 197,201.69                            |  |
| - RECUPERACIÓN DE GASTO                                      | 1,290,861.00                          | Recuperación de gasto de alimentos en los Comedores Universitarios. Es importante señalar que estos recursos forman parte del Fondo y se utilizan para cubrir gastos relacionados con los comedores universitarios.  |

1/ Se refiere a los ingresos captados diferentes a las Transferencias del GDF (incluir los conceptos como la venta de bienes y servicios, así como los rendimientos financieros que generaron los ingresos).



024

**APOGA-I ADECUACIONES PRESUPUESTALES DE LOS ÓRGANOS DE GOBIERNO Y AUTÓNOMOS**

UNIDAD RESPONSABLE: 29A000 UNIVERSIDAD AUTÓNOMA DE LA CIUDAD DE MÉXICO.

PERÍODO: ENERO - SEPTIEMBRE DE 2011.

| CAPÍTULO DE GASTO   | PRESUPUESTO<br>(Pesos con dos decimales) |                       | CAUSAS DE LAS ADECUACIONES AL PRESUPUESTO |
|---------------------|--|-----------------------|---|
|                     | ORIGINAL                                 | MODIFICADO            |   |
| <b>Total 29A000</b> | <b>855,029,564.00</b>                    | <b>855,029,564.00</b> | <h1>No Aplica</h1>                        |
| 1000                | 793,796,930.00                           | 793,796,835.30        |   |
| 2000                | 9,224,178.00                             | 10,326,069.24         |   |
| 3000                | 52,008,456.00                            | 49,996,810.24         |   |
| 4000                | -  | 57,438.20             |   |
| 5000                | -  | 852,411.02            |   |
| 6000                | -  | -                     |   |
|                     |  |                       |   |
|                     |  |                       |   |
|                     |  |                       |   |
|                     |  |                       |   |
|                     |  |                       |   |
|                     |  |                       |   |
|                     |  |                       |   |
|                     |  |                       |   |



025


**APOGA-II ADECUACIONES PRESUPUESTALES DE LOS ÓRGANOS DE GOBIERNO Y AUTÓNOMOS**

UNIDAD RESPONSABLE: 29A000 UNIVERSIDAD AUTÓNOMA DE LA CIUDAD DE MÉXICO.

PERÍODO: ENERO - SEPTIEMBRE DE 2011.

**PRESUPUESTO (Pesos con dos decimales)**

|                  |                    |                                    |                                   |
|------------------|--------------------|------------------------------------|-----------------------------------|
| <b>ORIGINAL:</b> | <b>MODIFICADO:</b> | <b>VARIACIÓN ABSOLUTA: (4 - 3)</b> | <b>VARIACIÓN %: ((4/3)-1)*100</b> |
| 855,029,564.00   | 855,029,564.00     | -                                  | 0%                                |

| PROYECTOS, ACCIONES O PROGRAMAS <sup>1/</sup> | PRESUPUESTO (Pesos con dos decimales) |                | CAUSAS DE LAS ADECUACIONES AL PRESUPUESTO  |
|---|---------------------------------------|----------------|--|
|   | ORIGINAL                              | MODIFICADO     |  |
| 21 02 00                                      | 855,029,564.00                        | 855,029,564.00 | <h1>No Aplica</h1>  |
|   |                                       |                |  |
|   |                                       |                |  |
|   |                                       |                |  |
|   |                                       |                |  |
|   |                                       |                |  |
|   |                                       |                |  |
|   |                                       |                |  |
|   |                                       |                |  |
|   |                                       |                |  |
|   |                                       |                |  |
|   |                                       |                |  |
|   |                                       |                |  |
|   |                                       |                |  |
|   |                                       |                |  |


1/ Se refiere a programas públicos.


**ESTADO DE SITUACION FINANCIERA AL 30 DE SEPTIEMBRE DE 2011**

(en miles de pesos)

| <b>ACTIVO</b>   | <b>30/09/2010</b> | <b>30/09/2011</b> | <b>PASIVO</b>  | <b>30/09/2010</b> | <b>30/09/2011</b> |
|---|-------------------|-------------------|--|-------------------|-------------------|
| <b>ACTIVO CIRCULANTE</b>                                      |                   |                   | <b>PASIVO CIRCULANTE</b>                             |                   |                   |
| EFFECTIVO Y EQUIVALENTES EN EFFECTIVO                         |                   |                   | CUENTAS POR PAGAR A CORTO PLAZO                      |                   |                   |
| EFFECTIVO   | 4.00              | 44.00             | SERVICIOS PERSONALES                                 | 0.00              | 4,606.48          |
| BANCOS/TESORERIA  | 111,501.37        | 131,184.63        | PROVEEDORES  | 1,433.43          | 848.15            |
| FONDOS CON AFECTACION ESPECIFICA                              |                   | 102,012.85        | INTERESES, COMISIONES Y OTROS GASTOS                 | 4,087.15          | 3,047.67          |
| DEPOSITO DE FONDOS DE TERCEROS                                |                   | 34,240.74         | RETENCIONES Y CONTRIBUCIONES                         | 10,071.27         | 10,595.05         |
| EFFECTIVO Y EQUIVALENTES DE EFFECTIVO A RECIBIR               |                   |                   | <b>PASIVO NO CIRCULANTE</b>                          |                   |                   |
| DEUDORES DIVERSOS   | 100,904.14        | 1,758.49          | FONDOS Y BIENES DE TERCEROS EN GARANTIA Y/O ADMON LP |                   |                   |
| VALORES EN GARANTIA   | 4.04              | 4.04              | OTROS FONDOS DE TERCEROS EN GARANTIA Y/O ADMON LP    | 14,691.36         | 34,775.14         |
| PAGOS ANTICIPADOS   | 24.03             |                   | PROVISIONES A LARGO PLAZO                            |                   |                   |
| DERECHOS A RECIBIR BIENES O SERVICIOS                         |                   |                   | PROVISIONES PARA CONTINGENCIAS A LARGO PLAZO         | 55,202.47         | 164,381.66        |
| ANTICIPO A PROVEEDORES POR PREST DE SERV A CORTO PLAZO        |                   | 418.01            |  |                   |                   |
| ALMACENES   |                   |                   |  |                   |                   |
| ALMACÉN DE MATERIALES Y SUMINISTROS DE CONSUMO                | 3,815.02          | 5,714.58          |  |                   |                   |
| <b>TOTAL DE ACTIVO CIRCULANTE</b>                             | <b>216,252.59</b> | <b>275,377.33</b> | <b>TOTAL DEL PASIVO</b>                              | <b>85,485.68</b>  | <b>218,254.14</b> |
| <b>ACTIVO NO CIRCULANTE</b>                                   |                   |                   | <b>HACIENDA PÚBLICA/PATRIMONIO</b>                   |                   |                   |
| BIENES INMUEBLES, INFRAESTRUCTURA Y CONSTRUCCIONES EN PROCESO |                   |                   | HACIENDA PÚBLICA/PATRIMONIO CONTRIBUIDO              | 430,138.73        | 430,809.37        |
| TERRENOS  | 216,054.68        | 216,054.68        | SUPERÁVIT POR REVALUACIÓN                            | 97,752.36         | 119,087.32        |
| EDIFICIOS   | 60,303.97         | 60,700.30         | RESULTADO DE EJERCICIOS ANTERIORES                   | 197,844.73        | 98,130.20         |
| OBRAS EN PROCESO  | 318.33            | 57.57             | RESULTADO DEL EJERCICIO                              | 27,995.61         | 55,009.14         |
| BIENES MUEBLES  |                   |                   |  |                   |                   |
| MOBILIARIO Y EQUIPO DE ADMINISTRACIÓN                         | 132,595.16        | 59,483.17         |  |                   |                   |
| MOBILIARIO Y EQUIPO EDUCACIONAL Y RECREATIVO                  | -                 | 14,227.44         |  |                   |                   |
| EQUIPO E INSTRUMENTAL MÉDICO Y DE LABORATORIO                 | 44,228.09         | 44,228.09         |  |                   |                   |
| EQUIPO DE TRANSPORTE  | 5,696.89          | 6,076.01          |  |                   |                   |
| MAQUINARIA , OTROS EQUIPOS Y HERRAMIENTAS                     | 54,964.31         | 114,940.34        |  |                   |                   |
| COLECCIONES, OBRAS DE ARTE Y OBJETOS VALIOSOS                 | 11,050.76         | 11,050.76         |  |                   |                   |
| EXCESO O INSUFICIENCIA EN LA ACTUALIZACIÓN DEL PATRIMONIO     | 97,752.36         | 119,087.32        |  |                   |                   |
| LICENCIAS   | -                 | 7.17              |  |                   |                   |
| <b>TOTAL DE ACTIVO NO CIRCULANTE</b>                          | <b>622,964.52</b> | <b>645,912.83</b> | <b>TOTAL DE PATRIMONIO</b>                           | <b>753,731.43</b> | <b>703,036.02</b> |
| <b>TOTAL DE ACTIVO</b>  | <b>839,217.11</b> | <b>921,290.16</b> | <b>TOTAL DE PASIVO Y HACIENDA PÚBLICA</b>            | <b>839,217.11</b> | <b>921,290.16</b> |

ELABORÓ  
  
C.P. FCO. JAVIER BARRAGAN ARREOLA  
COORDINADOR DE PROYECTOS DE  
CONTABILIDAD

REVISÓ  
  
C.P. OLGA MA. CASTRO ALCARAZ  
JEFA DE CONTABILIDAD, PAGOS Y FINANZAS


AUTORIZÓ  
  
LIC. KARINA CHAPARRO ALVIDREZ  
TESORERA

**ESTADO DE ACTIVIDADES AL 30 DE SEPTIEMBRE 2011**

(en miles de pesos)

| INGRESOS Y OTROS BENEFICIOS                            | 30/09/2010        | 30/09/2011        |
|--|-------------------|-------------------|
| <b>Participaciones y Aportaciones</b>                  |                   |                   |
| Aportaciones   | 561,664.00        | 601,094.30        |
| <b>Otros Ingresos y Beneficios</b>                     |                   |                   |
| <i>Ingresos Financieros</i>                            |                   |                   |
| Intereses Ganados de Valores, Créditos, Bonos y Otros  | 2,524.22          | 6,945.23          |
| Otros Ingresos   | 274.11            | 1,666.16          |
| <b>Total de ingresos</b>                               | <b>564,462.33</b> | <b>609,705.70</b> |
| <br><b>GASTOS Y OTRAS PERDIDAS</b>                     |                   |                   |
| <b>Gastos de Funcionamiento</b>                        |                   |                   |
| Servicios Personales                                   | 483,458.57        | 512,525.50        |
| Materiales y Suministros                               | 8,750.02          | 5,119.30          |
| Servicios Generales                                    | 39,752.45         | 33,086.59         |
| Transferencias, Asignaciones, Subsidios y Otras Ayudas | 4,505.68          | 3,965.18          |
| <b>Total de Gastos y Otras Pérdidas</b>                | <b>536,466.72</b> | <b>554,696.56</b> |
| <br><b>Ahorro/Desahorro Neto del Ejercicio</b>         | <b>27,995.61</b>  | <b>55,009.14</b>  |


ELABORÓ




---

**C.P. FCO. JAVIER BARRAGAN ARREOLA**  
COORDINADOR DE PROYECTOS DE  
CONTABILIDAD


REVISÓ




---

**C.P. OLGA-MA. CASTRO ALCARAZ**  
JEFA DE CONTABILIDAD, PAGOS Y  
FINANZAS

AUTORIZÓ




---

**LIC. KARINA CHAPARRO ALVIDREZ**  
TESORERA



*Nada humano me es ajeno*


**ESTADO DE VARIACIONES EN LA HACIENDA PÚBLICA/ PATRIMONIO**

DEL 01 DE ENERO AL 30 SEPTIEMBRE 2011

(en miles de pesos)


| CONCEPTO  | HACIENDA PÚBLICA/PATRIMONIO CONTRIBUIDO | HACIENDA PÚBLICA/PATRIMONIO GENERADO DE EJERCICIOS ANTERIORES | HACIENDA PÚBLICA/PATRIMONIO GENERADO DEL EJERCICIO | AJUSTES POR CAMBIOS DE VALOR | TOTAL    |
|---|---|---|--|------------------------------|----------|
| <b>Hacienda Pública/Patrimonio Neto Final del Ejercicio Anterior 2009</b> | 715,469                                 |   |  |                              | 715,469  |
| <b>Rectificaciones de Resultados de Ejercicios Anteriores</b>             |   |   |  |                              |          |
| Cambios en Políticas Contables y Cambios por Errores Contables            |   |   |  |                              |          |
| <b>Patrimonio Neto Inicial Ajustado del Ejercicio</b>                     |   |   |  |                              |          |
| Actualizaciones y Donaciones de Capital                                   |   |   |  |                              |          |
| Actualizaciones de la Hacienda Pública/Patrimonio                         |   |   | 21,335   |                              | 21,335   |
| <b>Variaciones de la Hacienda Pública/Patrimonio Neto del Ejercicio</b>   |   |   |  |                              |          |
| Ganancia/Pérdida por Revaluos   |   |   |  |                              |          |
| Reservas  |   |   |  |                              |          |
| Resultado del Ejercicio: Ahorro/Desahorro                                 |   | 120,407   |  |                              | 120,407  |
| Otras Variaciones de la Hacienda Pública/Patrimonio Neto                  |   |   |  |                              |          |
| <b>Hacienda Pública/Patrimonio Neto Final del Ejercicio 2010</b>          |   |   |  |                              | 857,211  |
| <b>Cambios en la Hacienda Pública/Patrimonio 2010</b>                     |   |   |  |                              |          |
| Actualizaciones y Donaciones de Capital                                   |   |   |  |                              |          |
| Actualizaciones de la Hacienda Pública/Patrimonio                         |   |   |  |                              |          |
| <b>Variaciones de la Hacienda Pública/Patrimonio Neto del Ejercicio</b>   |   |   |  |                              |          |
| Ganancia/Pérdida por Revaluos   |   |   |  |                              |          |
| Reservas  |   |   |  |                              |          |
| Resultado del Ejercicio: Ahorro/Desahorro                                 |   | -209185   | 55,002   |                              | -154,183 |
| Otras Variaciones de la Hacienda Pública/Patrimonio                       |   |   |  |                              |          |
| <b>Saldo Neto en la Hacienda Pública/Patrimonio 2011</b>                  |   |   |  |                              | 703,028  |

ELABORÓ




C.P. FCO. JAVIER BARRAGAN ARREOLA  
COORDINADOR DE PROYECTOS DE  
CONTABILIDAD

REVISÓ



C.P. OLGA MA. CASTRO ALCARAZ  
JEFA DE CONTABILIDAD, PAGOS Y  
FINANZAS

AUTORIZÓ



LIC. KARINA CHAPARRO ALVAREZ  
TESORERA


029

**ESTADO DE FLUJOS DE EFECTIVO AL 30 DE SEPTIEMBRE 2011**

(en miles de pesos)


| Flujos de Efectivo de las Actividades de Gestión                 | 30/09/2010        | 30/09/2011        |
|--|-------------------|-------------------|
| <b>Origen</b>  |                   |                   |
| <b>Participaciones y Aportaciones</b>                            |                   |                   |
| Aportaciones   | 561,664.00        | 601,094.30        |
| <b>Otros Ingresos y Beneficios</b>                               |                   |                   |
| Otros ingresos   | 2,798.33          | 8,611.40          |
| <b>Aplicación</b>  |                   |                   |
| Servicios Personales   | 483,458.57        | 512,525.50        |
| Materiales y Suministros   | 8,750.02          | 5,119.30          |
| Servicios Generales  | 39,752.45         | 33,086.59         |
| Transferencias, Asignaciones, Subsidios y Otras Ayudas           | 4,505.68          | 3,965.18          |
| <b>Otros</b>   |                   |                   |
| <b>Flujos netos de Efectivo por actividades de Operación</b>     | <b>536,466.72</b> | <b>554,696.56</b> |
| <b>Incremento/Disminución Neta en el Efectivo y Equivalentes</b> |                   |                   |
| Efectivo y Equivalentes al Efectivo al Inicio del Ejercicio      |                   |                   |
| Efectivo y Equivalentes al Efectivo al final del Ejercicio       | <b>27,995.61</b>  | <b>55,009.14</b>  |

ELABORÓ




C.P. FCO. JAVIER BARRAGAN ARREOLA  
COORDINADOR DE PROYECTOS DE  
CONTABILIDAD

REVISÓ



C.P. OLGA MA. CASTRO ALCARAZ  
JEFA DE CONTABILIDAD, PAGOS Y  
FINANZAS

AUTORIZÓ




LIC. KARINA CHAPARRO ALVIDREZ  
TESORERA

**REPORTE ANALITICO DEL ACTIVO AL 30 DE SEPTIEMBRE 2011**

(en miles de pesos)


| CUENTA CONTABLE |   | SALDO INICIAL | CARGOS DEL PERIODO | ABONOS DEL PERIODO | SALDO FINAL | FLUJO DEL PERIODO |
|-----------------|---|---------------|--------------------|--------------------|-------------|-------------------|
| 1               | <b>ACTIVO</b>   |               |                    |                    |             |                   |
| 11              | <b>ACTIVO CIRCULANTE</b>  |               |                    |                    |             |                   |
| 111             | <b>EFFECTIVO Y EQUIVALENTES</b>                                     |               |                    |                    |             |                   |
| 1111            | EFFECTIVO   | 42.00         | 6.00               | 4.00               | 44.00       | 2.00              |
| 1112            | BANCOS  | 274,167.30    | 173,013.79         | 315,996.46         | 131,184.63  | 142,982.67        |
| 1115            | FONDOS CON AFECTACION ESPECIFICA                                    | -             | 102,012.85         | -                  | 102,012.85  | 102,012.85        |
| 1116            | DEPOSITOS DE FONDOS DE TERCEROS EN GARANTIA Y/O ADMON               | -             | 34,240.74          | -                  | 34,240.74   | 34,240.74         |
| 112             | <b>DERECHOS A RECIBIR EFFECTIVO O EQUIVALENTES</b>                  |               |                    |                    |             |                   |
| 1123            | DEUDORES DIVERSOS   | 1,861.43      | 166.60             | 269.54             | 1,758.49    | 102.94            |
| 113             | <b>DERECHOS A RECIBIR BIENES O SERVICIOS</b>                        |               |                    |                    |             |                   |
| 1131            | PAGOS ANTICIPADOS   | 418.01        | -                  | -                  | 418.01      | -                 |
| 115             | <b>ALMACENES</b>  |               |                    |                    |             |                   |
| 1151            | ALMACEN   | 5,123.78      | 590.79             | -                  | 5,714.58    | 590.79            |
| 119             | <b>OTROS ACTIVOS CIRCULANTES</b>                                    |               |                    |                    |             |                   |
| 1191            | VALORES EN GARANTIA   | 4.04          | -                  | -                  | 4.04        | -                 |
| 12              | <b>ACTIVOS NO CIRCULANTES</b>                                       |               |                    |                    |             |                   |
| 123             | <b>BIENES INMUEBLES, INFRAESTRUTURA Y CONSTRUCCIONES EN PROCESO</b> |               |                    |                    |             |                   |
| 1231            | TERRENOS  | 216,054.68    | -                  | -                  | 216,054.68  | -                 |
| 1233            | EDIFICIOS   | 60,700.30     | -                  | -                  | 60,700.30   | -                 |
| 1235            | OBRAS EN PROCESO  | 24.36         | 33.21              | -                  | 57.57       | 33.21             |
| 124             | <b>BIENES MUEBLES</b>   |               |                    |                    |             |                   |
| 1241            | MOBILIARIO Y EQUIPO   | 59,467.50     | 15.67              | -                  | 59,483.17   | 15.67             |
| 1242            | MOBILIARIO Y EQUIPO EDUCACIONAL Y RECREATIVO                        | 14,207.27     | 20.17              | -                  | 14,227.44   | 20.17             |
| 1243            | EQUIPO E INSTRUMENTAL DE LABORATORIO                                | 44,228.09     | -                  | -                  | 44,228.09   | -                 |
| 1244            | VEHICULOS Y EQUIPO DE TRANSPORTE                                    | 6,076.01      | -                  | -                  | 6,076.01    | -                 |
| 1246            | MAQUINARIA Y EQUIPO   | 114,717.85    | 222.50             | -                  | 114,940.34  | 222.50            |
| 1247            | LIBROS REVISTAS Y COLECCIONES ARTISTICAS ACADEM Y CIENTIF           | 11,050.76     | -                  | -                  | 11,050.76   | -                 |
| 125             | <b>ACTIVOS INTANGIBLES</b>  |               |                    |                    |             |                   |
| 1254            | LICENCIAS   | 7.17          | -                  | -                  | 7.17        | -                 |

ELABORÓ




C.P. FCO. JAVIER BARRAGAN ARREOLA  
COORDINADOR DE PROYECTOS DE  
CONTABILIDAD

REVISÓ



C.P. OLGA MA. CASTRO ALCARAZ  
JEFA DE CONTABILIDAD, PAGOS Y  
FINANZAS

AUTORIZÓ




LIC. KARINA CHAPARRO ALVIDREZ  
TESORERA

**REPORTE ANALITICO DE DEUDA PUBLICA AL 30 DE SEPTIEMBRE 2011**  
 (miles de pesos)

| DENOMINACION DE LAS DEUDAS         | MONEDA DE CONTRATACION | INSTITUCION O PAIS ACREEDOR | Saldos al momento "n-1 del periodo" | MOVIMIENTOS                              |                  |                                |                           |   | Saldos al momento N del periodo |
|------------------------------------|------------------------|-----------------------------|-------------------------------------|--|------------------|--------------------------------|---------------------------|---|---------------------------------|
|                                    |                        |                             |                                     | Operaciones de Endeudamiento del Periodo |                  |                                | Depuración o Conciliación | Variación del Endeudamiento del periodo |                                 |
|                                    |                        |                             |                                     | Amortización Bruta                       | Colocación Bruta | Endeudamiento Neto del Periodo |                           |   |                                 |
| <b>DEUDA PÚBLICA</b>               |                        |                             |                                     |  |                  |                                |                           |   |                                 |
| <b>CORTO PLAZO:</b>                |                        |                             |                                     |  |                  |                                |                           |   |                                 |
| DEUDA PÚBLICA INTERIOR             |                        |                             |                                     |  |                  |                                |                           |   |                                 |
| DEUDA PÚBLICA EXTERIOR             |                        |                             |                                     |  |                  |                                |                           |   |                                 |
| <b>SUBTOTAL CORTO PLAZO</b>        |                        |                             |                                     |  |                  |                                |                           |   |                                 |
| <b>LARGO PLAZO:</b>                |                        |                             |                                     |  |                  |                                |                           |   |                                 |
| DEUDA PÚBLICA INTERIOR             |                        |                             |                                     |  |                  |                                |                           |   |                                 |
| DEUDA PÚBLICA EXTERIOR             |                        |                             |                                     |  |                  |                                |                           |   |                                 |
| <b>SUBTOTAL LARGO PLAZO</b>        |                        |                             |                                     |  |                  |                                |                           |   |                                 |
| <b>OTROS PASIVOS</b>               |                        |                             |                                     |  |                  |                                |                           |   |                                 |
| <b>TOTAL DEUDA Y OTROS PASIVOS</b> |                        |                             |                                     |  |                  |                                |                           |   |                                 |

**NO APLICA**


ELABORÓ




---

C.P. FCO. JAVIER BARRAGAN ARREOLA  
 COORDINADOR DE PROYECTOS DE CONTABILIDAD


REVISÓ




---

C.P. OLGA MA. CASTRO ALCARAZ  
 JEFA DE CONTABILIDAD, PAGOS Y FINANZAS

AUTORIZÓ




---

LIC. KARINA CHAPARRO ALVIDREZ  
 TESORERA

UNIVERSIDAD AUTÓNOMA DE LA CIUDAD DE MÉXICO  
ESTADO ANALÍTICO DE INGRESOS PRESUPUESTALES  
AL 30 DE SEPTIEMBRE DE 2011  
(en miles de pesos)

| Fuente de Ingresos  | Ley de Ingresos Estimada | Modificado     | Devengado | Recaudado      | Avance de Recaudación<br>Recaudación / Estimación |
|---|--------------------------|----------------|-----------|----------------|---|
| I IMPUESTOS   |                          |                |           |                |   |
| II CONTRIBUCIONES DE MEJORA   |                          |                |           |                |   |
| III DERECHOS  |                          |                |           |                |   |
| IV CONTRIBUCIONES NO COMPRENDIDAS EN LAS<br>FRACCIONES ANTERIORES, CAUSADAS EN EJERCICIO<br>FISCALES ANTERIORES |                          |                |           |                |   |
| V PRODUCTOS   |                          |                |           |                |   |
| VI APROVECHAMIENTOS   | -                        | 1,666          | -         | 1,666          | 0%  |
| VII PARTICIPACIONES Y APORTACIONES  |                          |                |           |                |   |
| IX TRANSFERENCIAS, SUBSIDIOS Y OTRAS AYUDAS   | 855,030                  | 855,030        | -         | 601,094        | 70%   |
| Aportaciones del Gobierno del Distrito Federal  | 705,030                  | 705,030        | -         | 501,630        | 71%   |
| Aportaciones del Gobierno Federal   | 150,000                  | 150,000        | -         | 99,464         | 66%   |
| X INGRESOS DERIVADOS DE FINANCIAMIENTO  |                          |                |           |                |   |
| <b>ESTADO ANALÍTICO DE INGRESOS<br/>POR FUENTE DE FINANCIAMIENTO</b>  | <b>855,030</b>           | <b>856,696</b> | <b>-</b>  | <b>602,760</b> | <b>70%</b>  |

| TRIBUTARIOS  | Estimación Anual | Modificado | Devengado | Recaudado | Avance de Recaudación |
|--|------------------|------------|-----------|-----------|-----------------------|
| Impuesto sobre los ingresos                                  |                  |            |           |           |                       |
| Impuesto sobre el patrimonio                                 |                  |            |           |           |                       |
| Impuesto sobre la producción, el consumo y las transacciones |                  |            |           |           |                       |
| Impuesto al comercio exterior                                |                  |            |           |           |                       |
| Impuesto sobre nóminas y asimilables                         |                  |            |           |           |                       |
| Impuesto ecológicos  |                  |            |           |           |                       |
| Accesorios   |                  |            |           |           |                       |
| Otros Impuestos  |                  |            |           |           |                       |
| <b>SUBTOTAL TRIBUTARIOS</b>                                  |                  |            |           |           |                       |

| NO TRIBUTARIOS  | Estimación Anual | Modificado   | Devengado | Recaudado    | Avance de Recaudación |
|---|------------------|--------------|-----------|--------------|-----------------------|
| I DERECHOS  |                  |              |           |              |                       |
| II PRODUCTOS  |                  | 6,945        | -         | 6,945        | 0%                    |
| III APROVECHAMIENTOS  |                  |              |           |              |                       |
| IV CONTRIBUCIONES A MEJORAS   |                  |              |           |              |                       |
| V FONDO PARA EL FORTALECIMIENTO DE LAS<br>ACTIVIDADES ACADÉMICAS, LA INFRAESTRUCTURA,<br>PARA APOYOS DE PROYECTOS ESTUDIANTILES Y<br>PARA CONTINGENCIAS |                  |              |           |              |                       |
| <b>SUBTOTAL NO TRIBUTARIOS</b>  | <b>0</b>         | <b>6,945</b> | <b>-</b>  | <b>6,945</b> | <b>0%</b>             |

|                |                |                |          |                |            |
|----------------|----------------|----------------|----------|----------------|------------|
| <b>TOTALES</b> | <b>855,030</b> | <b>863,641</b> | <b>-</b> | <b>609,706</b> | <b>71%</b> |
|----------------|----------------|----------------|----------|----------------|------------|

ELABORÓ

LIC. JOSÉ FRANCISCO VELAZQUEZ CASAS  
JEFE DE CONTROL PRESUPUESTAL

AUTORIZÓ

LIC. KARINA CHAPARRO ALVIDREZ  
TESORERA

033

UNIVERSIDAD AUTÓNOMA DE LA CIUDAD DE MÉXICO  
Estado del Ejercicio del Presupuesto de Egresos por Capítulo de Gasto  
Al 30 de Septiembre de 2011

| Ejercicio del Presupuesto |  | Presupuesto de Egresos Aprobado | Reducciones      | Ampliaciones     | Presupuesto Vigente (Modificado) | Comprometido     | Presupuesto Disponible para Comprometer | Devengado | Comprometido no devengado | Presupuesto sin devengar | Ejercido         | Pagado   | Cuentas por Pagar (Deuda) |
|---------------------------|--|---------------------------------|------------------|------------------|----------------------------------|------------------|---|-----------|---------------------------|--------------------------|------------------|----------|---------------------------|
| Capítulo de Gasto         | Nombre   | 1                               | 2                | 3                | 4                                | 5                | 6 = (4 - 5 - 10)                        | 7         | 8 = (5 - 7)               | 9 = (4 - 7)              | 10               | 11       | 12 = (7 - 11)             |
| 1000                      | Servicios personales                                   | 705,029.6                       | 263,836.4        | 263,836.3        | 705,029.5                        | 221,108.6        | -                                       | -         | 221,108.6                 | 705,029.5                | 483,920.8        | -        | -                         |
| 2000                      | Materiales y suministros.                              | -                               | 244.9            | 245.0            | 0.1                              | -                | -                                       | -         | -                         | 0.1                      | 0.1              | -        | -                         |
| 3000                      | Servicios generales.                                   | -                               | 7,090.4          | 7,090.4          | -                                | -                | -                                       | -         | -                         | -                        | -                | -        | -                         |
| 5000                      | Bienes muebles, inmuebles e intangibles.               | -                               | 3.0              | 3.0              | -                                | -                | -                                       | -         | -                         | -                        | -                | -        | -                         |
|                           | <b>Total Recursos Fiscales</b>                         | <b>705,029.6</b>                | <b>271,174.7</b> | <b>271,174.7</b> | <b>705,029.6</b>                 | <b>221,108.6</b> | <b>-</b>                                | <b>-</b>  | <b>221,108.6</b>          | <b>705,029.6</b>         | <b>483,920.9</b> | <b>-</b> | <b>-</b>                  |
| 1000                      | Servicios personales                                   | 88,767.4                        | 80,122.3         | 80,122.3         | 88,767.4                         | 64,434.7         | 0.0                                     | -         | 64,434.7                  | 88,767.4                 | 24,332.6         | -        | -                         |
| 2000                      | Materiales y suministros.                              | 9,224.2                         | 7,179.2          | 8,281.0          | 10,326.0                         | 5,638.2          | 94.1                                    | -         | 5,638.2                   | 10,326.0                 | 4,593.7          | -        | -                         |
| 3000                      | Servicios generales.                                   | 52,008.5                        | 19,903.7         | 17,892.1         | 49,996.8                         | 20,476.7         | 650.4                                   | -         | 20,476.7                  | 49,996.8                 | 28,869.7         | -        | -                         |
| 4000                      | Transferencias, asignaciones, subsidios y otras ayudas | -                               | 16.4             | 73.9             | 57.4                             | 15.1             | 1.3                                     | -         | 15.1                      | 57.4                     | 41.0             | -        | -                         |
| 5000                      | Bienes muebles, inmuebles e intangibles.               | -                               | 718.3            | 1,570.7          | 852.4                            | 382.5            | 37.7                                    | -         | 382.7                     | 852.4                    | 432.2            | -        | -                         |
|                           | <b>Total Recursos Federales.</b>                       | <b>150,000.0</b>                | <b>107,940.0</b> | <b>107,940.0</b> | <b>150,000.0</b>                 | <b>90,947.2</b>  | <b>783.5</b>                            | <b>-</b>  | <b>90,947.4</b>           | <b>150,000.0</b>         | <b>58,269.3</b>  | <b>-</b> | <b>-</b>                  |
|                           | <b>Total UACM</b>                                      | <b>855,029.6</b>                | <b>379,114.8</b> | <b>379,114.8</b> | <b>855,029.6</b>                 | <b>312,055.8</b> | <b>783.5</b>                            | <b>-</b>  | <b>312,056.0</b>          | <b>855,029.6</b>         | <b>542,190.3</b> | <b>-</b> | <b>-</b>                  |

REVISÓ

LIC. JOSÉ FRANCISCO VELAZQUEZ CASAS

AUTORIZÓ

LIC. KARINA CHAPARRO ALVIDREZ

**ANALITICO POR CLAVE PRESUPUESTAL AL 30 DE SEPTIEMBRE DE 2011**

| CLAVE PRESUPUESTAL |    |    |    |    |      |         |    |    |    |    | PRESUPUESTO ANUAL |                       | A SEPTIEMBRE          |                       | ANUAL                 |                |                       |             |                |
|--------------------|----|----|----|----|------|---------|----|----|----|----|-------------------|-----------------------|-----------------------|-----------------------|-----------------------|----------------|-----------------------|-------------|----------------|
| R                  | SR | AI | TR | FF | CAP  | PARTIDA | OR | TG | DI | DG | PY                | ORIGINAL              | MODIFICADO            | PROGRAMADO            | EJERCIDO              | NO DOCUMENTADO | DOCUMENTADO           | DEVENGADO   | DISPONIBILIDAD |
| 21                 | 02 | 00 | 01 | 01 | 1000 | 1131    | 0  | 1  | 1  | 00 |                   | 175,406,592.00        | 152,962,671.97        | 122,649,093.67        | 122,649,093.67        | 0.00           | 30,313,578.30         | 0.00        | -0.00          |
| 21                 | 02 | 00 | 01 | 01 | 1000 | 1211    | 0  | 1  | 1  | 00 |                   | 10,367,212.00         | 10,638,301.22         | 7,956,675.35          | 7,956,675.35          | 0.00           | 2,681,625.87          | 0.00        | 0.00           |
| 21                 | 02 | 00 | 01 | 01 | 1000 | 1231    | 0  | 1  | 1  | 00 |                   | 2,000,000.00          | 1,794,395.33          | 410,891.32            | 410,891.32            | 0.00           | 1,383,504.01          | 0.00        | 0.00           |
| 21                 | 02 | 00 | 01 | 01 | 1000 | 1321    | 0  | 1  | 1  | 00 |                   | 20,353,243.00         | 20,429,460.82         | 9,996,386.93          | 9,996,386.93          | 0.00           | 10,433,073.89         | 0.00        | 0.00           |
| 21                 | 02 | 00 | 01 | 01 | 1000 | 1323    | 0  | 1  | 1  | 00 |                   | 20,641,534.00         | 20,838,030.66         | 196,496.66            | 196,496.66            | 0.00           | 20,641,534.00         | 0.00        | 0.00           |
| 21                 | 02 | 00 | 01 | 01 | 1000 | 1331    | 0  | 1  | 1  | 00 |                   | 600,000.00            | 751,329.72            | 332,115.46            | 332,115.46            | 0.00           | 419,214.26            | 0.00        | -0.00          |
| 21                 | 02 | 00 | 01 | 01 | 1000 | 1342    | 0  | 1  | 1  | 00 |                   | 0.00                  | 24,034.50             | 24,034.50             | 24,034.50             | 0.00           | 0.00                  | 0.00        | 0.00           |
| 21                 | 02 | 00 | 01 | 01 | 1000 | 1411    | 0  | 1  | 1  | 00 |                   | 17,335,390.00         | 15,983,037.73         | 13,033,628.51         | 13,033,628.51         | 0.00           | 2,949,409.22          | 0.00        | 0.00           |
| 21                 | 02 | 00 | 01 | 01 | 1000 | 1421    | 0  | 1  | 1  | 00 |                   | 8,693,776.00          | 7,306,110.62          | 5,804,154.79          | 5,804,154.79          | 0.00           | 1,501,955.83          | 0.00        | 0.00           |
| 21                 | 02 | 00 | 01 | 01 | 1000 | 1431    | 0  | 1  | 1  | 00 |                   | 20,299,967.00         | 13,760,931.49         | 6,296,812.48          | 6,296,812.48          | 0.00           | 7,464,119.01          | 0.00        | 0.00           |
| 21                 | 02 | 00 | 01 | 01 | 1000 | 1441    | 0  | 1  | 1  | 00 |                   | 15,333,145.00         | 14,055,074.00         | 8,180,432.71          | 8,180,432.71          | 0.00           | 5,874,641.29          | 0.00        | 0.00           |
| 21                 | 02 | 00 | 01 | 01 | 1000 | 1443    | 0  | 1  | 1  | 00 |                   | 287,499.00            | 263,120.00            | 198,421.87            | 198,421.87            | 0.00           | 64,698.13             | 0.00        | 0.00           |
| 21                 | 02 | 00 | 01 | 01 | 1000 | 1444    | 0  | 1  | 1  | 00 |                   | 0.00                  | 533,157.69            | 0.00                  | 0.00                  | 0.00           | 533,157.69            | 0.00        | 0.00           |
| 21                 | 02 | 00 | 01 | 01 | 1000 | 1521    | 0  | 1  | 1  | 00 |                   | 4,715,222.00          | 6,918,844.53          | 6,918,844.53          | 6,918,844.53          | 0.00           | 0.00                  | 0.00        | 0.00           |
| 21                 | 02 | 00 | 01 | 01 | 1000 | 1541    | 0  | 1  | 1  | 00 |                   | 3,088,663.00          | 4,355,349.52          | 1,258,556.23          | 1,258,556.23          | 0.00           | 3,096,793.29          | 0.00        | -0.00          |
| 21                 | 02 | 00 | 01 | 01 | 1000 | 1542    | 0  | 1  | 1  | 00 |                   | 0.00                  | 8,973.00              | 8,973.00              | 8,973.00              | 0.00           | 0.00                  | 0.00        | 0.00           |
| 21                 | 02 | 00 | 01 | 01 | 1000 | 1543    | 0  | 1  | 1  | 00 |                   | 0.00                  | 252,155.00            | 252,155.00            | 252,155.00            | 0.00           | 0.00                  | 0.00        | 0.00           |
| 21                 | 02 | 00 | 01 | 01 | 1000 | 1545    | 0  | 1  | 1  | 00 |                   | 0.00                  | 100,440,650.17        | 56,219,708.60         | 56,219,708.60         | 0.00           | 44,220,941.57         | 0.00        | 0.00           |
| 21                 | 02 | 00 | 01 | 01 | 1000 | 1549    | 0  | 1  | 1  | 00 |                   | 164,000.00            | 164,000.00            | 0.00                  | 0.00                  | 0.00           | 164,000.00            | 0.00        | 0.00           |
| 21                 | 02 | 00 | 01 | 01 | 1000 | 1590    | 0  | 1  | 1  | 00 |                   | 110,774,887.00        | 0.00                  | 0.00                  | 0.00                  | 0.00           | 0.00                  | 0.00        | 0.00           |
| 21                 | 02 | 00 | 01 | 01 | 1000 | 1591    | 0  | 1  | 1  | 00 |                   | 277,311,114.00        | 317,603,683.18        | 232,901,518.84        | 232,901,518.84        | 0.00           | 84,702,164.34         | 0.00        | 0.00           |
| 21                 | 02 | 00 | 01 | 01 | 1000 | 1715    | 0  | 1  | 1  | 00 |                   | 434,398.00            | 434,398.00            | 0.00                  | 0.00                  | 0.00           | 434,398.00            | 0.00        | 0.00           |
| 21                 | 02 | 00 | 01 | 01 | 1000 | 1811    | 0  | 1  | 1  | 00 |                   | 17,222,922.00         | 15,511,760.15         | 11,281,944.17         | 11,281,944.17         | 0.00           | 4,229,815.98          | 0.00        | 0.00           |
| <b>Total 1000</b>  |    |    |    |    |      |         |    |    |    |    |                   | <b>705,029,564.00</b> | <b>705,029,469.30</b> | <b>483,920,844.62</b> | <b>483,920,844.62</b> | <b>0.00</b>    | <b>221,108,624.68</b> | <b>0.00</b> | <b>-0.00</b>   |
| 21                 | 02 | 00 | 01 | 01 | 2000 | 2111    | 0  | 1  | 1  | 00 |                   | 0.00                  | 94.70                 | 94.70                 | 94.70                 | 0.00           | 0.00                  | 0.00        | 0.00           |
| 21                 | 02 | 00 | 01 | 01 | 2000 | 2121    | 0  | 1  | 1  | 00 |                   | 0.00                  | 0.00                  | 0.00                  | 0.00                  | 0.00           | 0.00                  | 0.00        | 0.00           |
| 21                 | 02 | 00 | 01 | 01 | 2000 | 2151    | 0  | 1  | 1  | 00 |                   | 0.00                  | 0.00                  | 0.00                  | 0.00                  | 0.00           | 0.00                  | 0.00        | 0.00           |
| 21                 | 02 | 00 | 01 | 01 | 2000 | 2161    | 0  | 1  | 1  | 00 |                   | 0.00                  | 0.00                  | 0.00                  | 0.00                  | 0.00           | 0.00                  | 0.00        | 0.00           |
| 21                 | 02 | 00 | 01 | 01 | 2000 | 2211    | 0  | 1  | 1  | 00 |                   | 0.00                  | 0.00                  | 0.00                  | 0.00                  | 0.00           | 0.00                  | 0.00        | 0.00           |
| 21                 | 02 | 00 | 01 | 01 | 2000 | 2421    | 0  | 1  | 1  | 00 |                   | 0.00                  | 0.00                  | 0.00                  | 0.00                  | 0.00           | 0.00                  | 0.00        | 0.00           |
| 21                 | 02 | 00 | 01 | 01 | 2000 | 2461    | 0  | 1  | 1  | 00 |                   | 0.00                  | 0.00                  | 0.00                  | 0.00                  | 0.00           | 0.00                  | 0.00        | 0.00           |
| 21                 | 02 | 00 | 01 | 01 | 2000 | 2471    | 0  | 1  | 1  | 00 |                   | 0.00                  | 0.00                  | 0.00                  | 0.00                  | 0.00           | 0.00                  | 0.00        | 0.00           |
| 21                 | 02 | 00 | 01 | 01 | 2000 | 2491    | 0  | 1  | 1  | 00 |                   | 0.00                  | 0.00                  | 0.00                  | 0.00                  | 0.00           | 0.00                  | 0.00        | 0.00           |
| 21                 | 02 | 00 | 01 | 01 | 2000 | 2541    | 0  | 1  | 1  | 00 |                   | 0.00                  | 0.00                  | 0.00                  | 0.00                  | 0.00           | 0.00                  | 0.00        | 0.00           |
| 21                 | 02 | 00 | 01 | 01 | 2000 | 2611    | 0  | 1  | 1  | 00 |                   | 0.00                  | 0.00                  | 0.00                  | 0.00                  | 0.00           | 0.00                  | 0.00        | 0.00           |
| 21                 | 02 | 00 | 01 | 01 | 2000 | 2911    | 0  | 1  | 1  | 00 |                   | 0.00                  | 0.00                  | 0.00                  | 0.00                  | 0.00           | 0.00                  | 0.00        | 0.00           |
| 21                 | 02 | 00 | 01 | 01 | 2000 | 2921    | 0  | 1  | 1  | 00 |                   | 0.00                  | 0.00                  | 0.00                  | 0.00                  | 0.00           | 0.00                  | 0.00        | 0.00           |
| <b>Total 2000</b>  |    |    |    |    |      |         |    |    |    |    |                   | <b>0.00</b>           | <b>94.70</b>          | <b>94.70</b>          | <b>94.70</b>          | <b>0.00</b>    | <b>0.00</b>           | <b>0.00</b> | <b>0.00</b>    |
| 21                 | 02 | 00 | 01 | 01 | 3000 | 3112    | 0  | 1  | 1  | 00 |                   | 0.00                  | 0.00                  | 0.00                  | 0.00                  | 0.00           | 0.00                  | 0.00        | 0.00           |
| 21                 | 02 | 00 | 01 | 01 | 3000 | 3121    | 0  | 1  | 1  | 00 |                   | 0.00                  | 0.00                  | 0.00                  | 0.00                  | 0.00           | 0.00                  | 0.00        | 0.00           |
| 21                 | 02 | 00 | 01 | 01 | 3000 | 3131    | 0  | 1  | 1  | 00 |                   | 0.00                  | 0.00                  | 0.00                  | 0.00                  | 0.00           | 0.00                  | 0.00        | 0.00           |
| 21                 | 02 | 00 | 01 | 01 | 3000 | 3141    | 0  | 1  | 1  | 00 |                   | 0.00                  | 0.00                  | 0.00                  | 0.00                  | 0.00           | 0.00                  | 0.00        | 0.00           |
| 21                 | 02 | 00 | 01 | 01 | 3000 | 3171    | 0  | 1  | 1  | 00 |                   | 0.00                  | 0.00                  | 0.00                  | 0.00                  | 0.00           | 0.00                  | 0.00        | 0.00           |
| 21                 | 02 | 00 | 01 | 01 | 3000 | 3181    | 0  | 1  | 1  | 00 |                   | 0.00                  | 0.00                  | 0.00                  | 0.00                  | 0.00           | 0.00                  | 0.00        | 0.00           |
| 21                 | 02 | 00 | 01 | 01 | 3000 | 3221    | 0  | 1  | 1  | 00 |                   | 0.00                  | 0.00                  | 0.00                  | 0.00                  | 0.00           | 0.00                  | 0.00        | 0.00           |
| 21                 | 02 | 00 | 01 | 01 | 3000 | 3361    | 0  | 1  | 1  | 00 |                   | 0.00                  | 0.00                  | 0.00                  | 0.00                  | 0.00           | 0.00                  | 0.00        | 0.00           |
| 21                 | 02 | 00 | 01 | 01 | 3000 | 3381    | 0  | 1  | 1  | 00 |                   | 0.00                  | 0.00                  | 0.00                  | 0.00                  | 0.00           | 0.00                  | 0.00        | 0.00           |
| 21                 | 02 | 00 | 01 | 01 | 3000 | 3411    | 0  | 1  | 1  | 00 |                   | 0.00                  | 0.00                  | 0.00                  | 0.00                  | 0.00           | 0.00                  | 0.00        | 0.00           |
| 21                 | 02 | 00 | 01 | 01 | 3000 | 3521    | 0  | 1  | 1  | 00 |                   | 0.00                  | 0.00                  | 0.00                  | 0.00                  | 0.00           | 0.00                  | 0.00        | 0.00           |
| 21                 | 02 | 00 | 01 | 01 | 3000 | 3531    | 0  | 1  | 1  | 00 |                   | 0.00                  | 0.00                  | 0.00                  | 0.00                  | 0.00           | 0.00                  | 0.00        | 0.00           |



**ANALITICO POR CLAVE PRESUPUESTAL AL 30 DE SEPTIEMBRE DE 2011**

| CLAVE PRESUPUESTAL |    |    |    |    |                   |         |    |    |    |    |    | PRESUPUESTO ANUAL     |                       | A SEPTIEMBRE          |                       | ANUAL          |                       |             |                |
|--------------------|----|----|----|----|-------------------|---------|----|----|----|----|----|-----------------------|-----------------------|-----------------------|-----------------------|----------------|-----------------------|-------------|----------------|
| R                  | SR | AI | TR | FF | CAP               | PARTIDA | OR | TG | DI | DG | PY | ORIGINAL              | MODIFICADO            | PROGRAMADO            | EJERCIDO              | NO DOCUMENTADO | DOCUMENTADO           | DEVENGADO   | DISPONIBILIDAD |
| 21                 | 02 | 00 | 01 | 01 | 3000              | 3541    | 0  | 1  | 1  | 00 |    | 0.00                  | 0.00                  | 0.00                  | 0.00                  | 0.00           | 0.00                  | 0.00        | 0.00           |
| 21                 | 02 | 00 | 01 | 01 | 3000              | 3552    | 0  | 1  | 1  | 00 |    | 0.00                  | 0.00                  | 0.00                  | 0.00                  | 0.00           | 0.00                  | 0.00        | 0.00           |
| 21                 | 02 | 00 | 01 | 01 | 3000              | 3581    | 0  | 1  | 1  | 00 |    | 0.00                  | 0.00                  | 0.00                  | 0.00                  | 0.00           | 0.00                  | 0.00        | 0.00           |
| 21                 | 02 | 00 | 01 | 01 | 3000              | 3611    | 0  | 1  | 1  | 00 |    | 0.00                  | 0.00                  | 0.00                  | 0.00                  | 0.00           | 0.00                  | 0.00        | 0.00           |
| 21                 | 02 | 00 | 01 | 01 | 3000              | 3711    | 0  | 1  | 1  | 00 |    | 0.00                  | 0.00                  | 0.00                  | 0.00                  | 0.00           | 0.00                  | 0.00        | 0.00           |
| 21                 | 02 | 00 | 01 | 01 | 3000              | 3721    | 0  | 1  | 1  | 00 |    | 0.00                  | 0.00                  | 0.00                  | 0.00                  | 0.00           | 0.00                  | 0.00        | 0.00           |
| 21                 | 02 | 00 | 01 | 01 | 3000              | 3722    | 0  | 1  | 1  | 00 |    | 0.00                  | 0.00                  | 0.00                  | 0.00                  | 0.00           | 0.00                  | 0.00        | 0.00           |
| 21                 | 02 | 00 | 01 | 01 | 3000              | 3751    | 0  | 1  | 1  | 00 |    | 0.00                  | 0.00                  | 0.00                  | 0.00                  | 0.00           | 0.00                  | 0.00        | 0.00           |
| 21                 | 02 | 00 | 01 | 01 | 3000              | 3821    | 0  | 1  | 1  | 00 |    | 0.00                  | 0.00                  | 0.00                  | 0.00                  | 0.00           | 0.00                  | 0.00        | 0.00           |
| 21                 | 02 | 00 | 01 | 01 | 3000              | 3823    | 0  | 1  | 1  | 00 |    | 0.00                  | 0.00                  | 0.00                  | 0.00                  | 0.00           | 0.00                  | 0.00        | 0.00           |
| 21                 | 02 | 00 | 01 | 01 | 3000              | 3831    | 0  | 1  | 1  | 00 |    | 0.00                  | 0.00                  | 0.00                  | 0.00                  | 0.00           | 0.00                  | 0.00        | 0.00           |
| 21                 | 02 | 00 | 01 | 01 | 3000              | 3832    | 0  | 1  | 1  | 00 |    | 0.00                  | 0.00                  | 0.00                  | 0.00                  | 0.00           | 0.00                  | 0.00        | 0.00           |
| 21                 | 02 | 00 | 01 | 01 | 3000              | 3921    | 0  | 1  | 1  | 00 |    | 0.00                  | 0.00                  | 0.00                  | 0.00                  | 0.00           | 0.00                  | 0.00        | 0.00           |
|                    |    |    |    |    | <b>Total 3000</b> |         |    |    |    |    |    | <b>0.00</b>           | <b>0.00</b>           | <b>0.00</b>           | <b>0.00</b>           | <b>0.00</b>    | <b>0.00</b>           | <b>0.00</b> | <b>0.00</b>    |
| 21                 | 02 | 00 | 01 | 01 | 5000              | 5111    | 0  | 2  | 1  | 00 |    | 0.00                  | 0.00                  | 0.00                  | 0.00                  | 0.00           | 0.00                  | 0.00        | 0.00           |
|                    |    |    |    |    | <b>Total 5000</b> |         |    |    |    |    |    | <b>0.00</b>           | <b>0.00</b>           | <b>0.00</b>           | <b>0.00</b>           | <b>0.00</b>    | <b>0.00</b>           | <b>0.00</b> | <b>0.00</b>    |
|                    |    |    |    |    | <b>Total 01</b>   |         |    |    |    |    |    | <b>705,029,564.00</b> | <b>705,029,564.00</b> | <b>483,920,939.32</b> | <b>483,920,939.32</b> | <b>0.00</b>    | <b>221,108,624.68</b> | <b>0.00</b> | <b>-0.00</b>   |
| 21                 | 02 | 00 | 05 | 36 | 1000              | 1131    | 0  | 1  | 1  | 00 |    | 0.00                  | 21,625,599.84         | 7,208,533.28          | 7,208,533.28          | 0.00           | 14,417,066.56         | 0.00        | -0.00          |
| 21                 | 02 | 00 | 05 | 36 | 1000              | 1331    | 0  | 1  | 1  | 00 |    | 0.00                  | 92,381.37             | 30,793.79             | 30,793.79             | 0.00           | 61,587.58             | 0.00        | -0.00          |
| 21                 | 02 | 00 | 05 | 36 | 1000              | 1411    | 0  | 1  | 1  | 00 |    | 0.00                  | 1,444,933.00          | 0.00                  | 0.00                  | 0.00           | 1,444,933.00          | 0.00        | 0.00           |
| 21                 | 02 | 00 | 05 | 36 | 1000              | 1421    | 0  | 1  | 1  | 00 |    | 0.00                  | 1,449,121.00          | 0.00                  | 0.00                  | 0.00           | 1,449,121.00          | 0.00        | 0.00           |
| 21                 | 02 | 00 | 05 | 36 | 1000              | 1431    | 0  | 1  | 1  | 00 |    | 0.00                  | 1,499,828.00          | 0.00                  | 0.00                  | 0.00           | 1,499,828.00          | 0.00        | 0.00           |
| 21                 | 02 | 00 | 05 | 36 | 1000              | 1441    | 0  | 1  | 1  | 00 |    | 0.00                  | 1,278,071.00          | 0.00                  | 0.00                  | 0.00           | 1,278,071.00          | 0.00        | 0.00           |
| 21                 | 02 | 00 | 05 | 36 | 1000              | 1443    | 0  | 1  | 1  | 00 |    | 0.00                  | 24,379.00             | 0.00                  | 0.00                  | 0.00           | 24,379.00             | 0.00        | 0.00           |
| 21                 | 02 | 00 | 05 | 36 | 1000              | 1545    | 0  | 1  | 1  | 00 |    | 0.00                  | 10,309,480.11         | 3,436,493.37          | 3,436,493.37          | 0.00           | 6,872,986.74          | 0.00        | -0.00          |
| 21                 | 02 | 00 | 05 | 36 | 1000              | 1591    | 0  | 1  | 1  | 00 |    | 88,767,366.00         | 49,615,504.68         | 13,656,821.50         | 13,656,821.50         | 0.00           | 35,958,683.18         | 0.00        | 0.00           |
| 21                 | 02 | 00 | 05 | 36 | 1000              | 1811    | 0  | 1  | 1  | 00 |    | 0.00                  | 1,428,068.00          | 0.00                  | 0.00                  | 0.00           | 1,428,068.00          | 0.00        | 0.00           |
|                    |    |    |    |    | <b>Total 1000</b> |         |    |    |    |    |    | <b>88,767,366.00</b>  | <b>88,767,366.00</b>  | <b>24,332,641.94</b>  | <b>24,332,641.94</b>  | <b>0.00</b>    | <b>64,434,724.06</b>  | <b>0.00</b> | <b>-0.00</b>   |
| 21                 | 02 | 00 | 05 | 36 | 2000              | 2111    | 0  | 1  | 1  | 00 |    | 700,000.00            | 345,884.47            | 319,897.56            | 319,897.56            | 24,403.76      | 984.15                | 0.00        | 599.00         |
| 21                 | 02 | 00 | 05 | 36 | 2000              | 2121    | 0  | 1  | 1  | 00 |    | 1,000,000.00          | 2,402,891.03          | 1,884,323.11          | 1,884,323.11          | 398,242.15     | 120,267.22            | 0.00        | 58.55          |
| 21                 | 02 | 00 | 05 | 36 | 2000              | 2131    | 0  | 1  | 1  | 00 |    | 10,000.00             | 10,000.00             | 1,752.00              | 1,752.00              | 0.00           | 0.00                  | 0.00        | 8,248.00       |
| 21                 | 02 | 00 | 05 | 36 | 2000              | 2141    | 0  | 1  | 1  | 00 |    | 0.00                  | 2,385,817.79          | 804,277.20            | 804,277.20            | 817,479.18     | 755,699.33            | 0.00        | 8,362.08       |
| 21                 | 02 | 00 | 05 | 36 | 2000              | 2151    | 0  | 1  | 1  | 00 |    | 1,000,000.00          | 129,525.17            | 124,363.17            | 124,363.17            | 5,162.00       | 0.00                  | 0.00        | 0.00           |
| 21                 | 02 | 00 | 05 | 36 | 2000              | 2161    | 0  | 1  | 1  | 00 |    | 1,500,000.00          | 31,734.40             | 31,341.62             | 31,341.62             | 392.78         | 0.00                  | 0.00        | 0.00           |
| 21                 | 02 | 00 | 05 | 36 | 2000              | 2171    | 0  | 1  | 1  | 00 |    | 0.00                  | 61,574.50             | 61,574.50             | 61,574.50             | 0.00           | 0.00                  | 0.00        | 0.00           |
| 21                 | 02 | 00 | 05 | 36 | 2000              | 2181    | 0  | 1  | 1  | 00 |    | 0.00                  | 69,600.00             | 69,600.00             | 69,600.00             | 0.00           | 0.00                  | 0.00        | 0.00           |
| 21                 | 02 | 00 | 05 | 36 | 2000              | 2211    | 0  | 1  | 1  | 00 |    | 2,844,178.00          | 2,886,173.88          | 793,504.93            | 793,504.93            | 369,155.00     | 1,723,513.95          | 0.00        | -0.00          |
| 21                 | 02 | 00 | 05 | 36 | 2000              | 2231    | 0  | 1  | 1  | 00 |    | 0.00                  | 171.20                | 152.60                | 152.60                | 0.00           | 0.00                  | 0.00        | 18.60          |
| 21                 | 02 | 00 | 05 | 36 | 2000              | 2419    | 0  | 1  | 1  | 00 |    | 100,000.00            | 1,165.06              | 1,165.06              | 1,165.06              | 0.00           | 0.00                  | 0.00        | 0.00           |
| 21                 | 02 | 00 | 05 | 36 | 2000              | 2421    | 0  | 1  | 1  | 00 |    | 50,000.00             | 3,995.57              | 3,695.56              | 3,695.56              | 0.00           | 0.00                  | 0.00        | 300.01         |
| 21                 | 02 | 00 | 05 | 36 | 2000              | 2431    | 0  | 1  | 1  | 00 |    | 50,000.00             | 0.00                  | 0.00                  | 0.00                  | 0.00           | 0.00                  | 0.00        | 0.00           |
| 21                 | 02 | 00 | 05 | 36 | 2000              | 2441    | 0  | 1  | 1  | 00 |    | 50,000.00             | 0.00                  | 0.00                  | 0.00                  | 0.00           | 0.00                  | 0.00        | 0.00           |
| 21                 | 02 | 00 | 05 | 36 | 2000              | 2451    | 0  | 1  | 1  | 00 |    | 50,000.00             | 0.00                  | 0.00                  | 0.00                  | 0.00           | 0.00                  | 0.00        | 0.00           |
| 21                 | 02 | 00 | 05 | 36 | 2000              | 2461    | 0  | 1  | 1  | 00 |    | 150,000.00            | 58,519.23             | 36,322.63             | 36,322.63             | 21,403.40      | 41.71                 | 0.00        | 751.49         |
| 21                 | 02 | 00 | 05 | 36 | 2000              | 2471    | 0  | 1  | 1  | 00 |    | 50,000.00             | 37,825.76             | 12,434.88             | 12,434.88             | 0.00           | 0.00                  | 0.00        | 25,390.88      |
| 21                 | 02 | 00 | 05 | 36 | 2000              | 2481    | 0  | 1  | 1  | 00 |    | 50,000.00             | 15,448.28             | 15,448.26             | 15,448.26             | 0.02           | 0.00                  | 0.00        | 0.00           |



**ANALITICO POR CLAVE PRESUPUESTAL AL 30 DE SEPTIEMBRE DE 2011**

| CLAVE PRESUPUESTAL |    |    |    |    |      |         |    |    |    |    | PRESUPUESTO ANUAL |                     | A SEPTIEMBRE         |                     | ANUAL               |                     |                     |             |                  |
|--------------------|----|----|----|----|------|---------|----|----|----|----|-------------------|---------------------|----------------------|---------------------|---------------------|---------------------|---------------------|-------------|------------------|
| R                  | SR | AI | TR | FF | CAP  | PARTIDA | OR | TG | DI | DG | PY                | ORIGINAL            | MODIFICADO           | PROGRAMADO          | EJERCIDO            | NO DOCUMENTADO      | DOCUMENTADO         | DEVENGADO   | DISPONIBILIDAD   |
| 21                 | 02 | 00 | 05 | 36 | 2000 | 2491    | 0  | 1  | 1  | 00 |                   | 50,000.00           | 115,131.80           | 94,235.07           | 94,235.07           | 20,352.06           | 544.67              | 0.00        | -0.00            |
| 21                 | 02 | 00 | 05 | 36 | 2000 | 2511    | 0  | 1  | 1  | 00 |                   | 0.00                | 128,743.76           | 86,566.78           | 86,566.78           | 2,837.36            | 0.00                | 0.00        | 39,339.62        |
| 21                 | 02 | 00 | 05 | 36 | 2000 | 2531    | 0  | 1  | 1  | 00 |                   | 0.00                | 1,770.00             | 1,100.47            | 1,100.47            | 0.00                | 669.53              | 0.00        | 0.00             |
| 21                 | 02 | 00 | 05 | 36 | 2000 | 2541    | 0  | 1  | 1  | 00 |                   | 0.00                | 969.00               | 696.00              | 696.00              | 0.00                | 0.00                | 0.00        | 273.00           |
| 21                 | 02 | 00 | 05 | 36 | 2000 | 2611    | 0  | 1  | 1  | 00 |                   | 548,000.00          | 548,300.00           | 154,815.98          | 154,815.98          | 0.00                | 390,684.02          | 0.00        | 2,800.00         |
| 21                 | 02 | 00 | 05 | 36 | 2000 | 2711    | 0  | 1  | 1  | 00 |                   | 800,000.00          | 589,906.40           | 0.00                | 0.00                | 589,906.40          | 0.00                | 0.00        | 0.00             |
| 21                 | 02 | 00 | 05 | 36 | 2000 | 2721    | 0  | 1  | 1  | 00 |                   | 200,000.00          | 410,301.88           | 14,382.28           | 14,382.28           | 395,919.60          | 0.00                | 0.00        | 0.00             |
| 21                 | 02 | 00 | 05 | 36 | 2000 | 2823    | 0  | 1  | 1  | 00 |                   | 0.00                | 480.00               | 0.00                | 0.00                | 0.00                | 0.00                | 0.00        | 480.00           |
| 21                 | 02 | 00 | 05 | 36 | 2000 | 2911    | 0  | 1  | 1  | 00 |                   | 22,000.00           | 28,447.65            | 22,447.65           | 22,447.65           | 0.00                | 0.00                | 0.00        | 6,000.00         |
| 21                 | 02 | 00 | 05 | 36 | 2000 | 2921    | 0  | 1  | 1  | 00 |                   | 0.00                | 32,846.72            | 32,846.72           | 32,846.72           | 0.00                | 0.00                | 0.00        | 0.00             |
| 21                 | 02 | 00 | 05 | 36 | 2000 | 2941    | 0  | 1  | 1  | 00 |                   | 0.00                | 12,496.59            | 12,244.56           | 12,244.56           | 252.01              | 0.00                | 0.00        | 0.02             |
| 21                 | 02 | 00 | 05 | 36 | 2000 | 2961    | 0  | 1  | 1  | 00 |                   | 0.00                | 16,000.00            | 14,525.52           | 14,525.52           | 0.00                | 0.00                | 0.00        | 1,474.48         |
| 21                 | 02 | 00 | 05 | 36 | 2000 | 2991    | 0  | 1  | 1  | 00 |                   | 0.00                | 254.40               | 0.00                | 0.00                | 0.00                | 0.00                | 0.00        | 254.40           |
| <b>Total 2000</b>  |    |    |    |    |      |         |    |    |    |    |                   | <b>9,224,178.00</b> | <b>10,325,974.54</b> | <b>4,593,714.11</b> | <b>4,593,714.11</b> | <b>2,645,505.72</b> | <b>2,992,404.58</b> | <b>0.00</b> | <b>94,350.13</b> |
| 21                 | 02 | 00 | 05 | 36 | 3000 | 3112    | 0  | 1  | 1  | 00 |                   | 6,303,361.00        | 5,388,781.64         | 3,524,168.25        | 3,524,168.25        | 0.00                | 1,864,613.39        | 0.00        | -0.00            |
| 21                 | 02 | 00 | 05 | 36 | 3000 | 3121    | 0  | 1  | 1  | 00 |                   | 154,650.00          | 272,381.79           | 91,710.19           | 91,710.19           | 0.00                | 12,170.84           | 0.00        | 168,500.76       |
| 21                 | 02 | 00 | 05 | 36 | 3000 | 3131    | 0  | 1  | 1  | 00 |                   | 1,723,996.00        | 1,723,996.00         | 944,515.27          | 944,515.27          | 0.00                | 779,480.73          | 0.00        | 0.00             |
| 21                 | 02 | 00 | 05 | 36 | 3000 | 3141    | 0  | 1  | 1  | 00 |                   | 1,429,458.00        | 1,521,904.20         | 770,060.76          | 770,060.76          | 0.00                | 690,153.90          | 0.00        | 61,689.54        |
| 21                 | 02 | 00 | 05 | 36 | 3000 | 3171    | 0  | 1  | 1  | 00 |                   | 1,386,019.00        | 1,386,019.00         | 933,237.14          | 933,237.14          | 116,400.00          | 336,381.86          | 0.00        | 0.00             |
| 21                 | 02 | 00 | 05 | 36 | 3000 | 3181    | 0  | 1  | 1  | 00 |                   | 0.00                | 1,074.23             | 1,074.23            | 1,074.23            | 0.00                | 0.00                | 0.00        | 0.00             |
| 21                 | 02 | 00 | 05 | 36 | 3000 | 3191    | 0  | 1  | 1  | 00 |                   | 246,521.00          | 266,821.00           | 126,090.84          | 126,090.84          | 2,900.00            | 129,129.92          | 0.00        | 8,700.24         |
| 21                 | 02 | 00 | 05 | 36 | 3000 | 3221    | 0  | 1  | 1  | 00 |                   | 6,597,611.00        | 7,702,992.57         | 6,412,992.57        | 6,412,992.57        | 0.00                | 1,290,000.00        | 0.00        | 0.00             |
| 21                 | 02 | 00 | 05 | 36 | 3000 | 3271    | 0  | 1  | 1  | 00 |                   | 0.00                | 37,207.96            | 21,713.98           | 21,713.98           | 3,780.00            | 0.00                | 0.00        | 11,713.98        |
| 21                 | 02 | 00 | 05 | 36 | 3000 | 3291    | 0  | 1  | 1  | 00 |                   | 0.00                | 1,102.00             | 0.00                | 0.00                | 928.00              | 174.00              | 0.00        | 0.00             |
| 21                 | 02 | 00 | 05 | 36 | 3000 | 3311    | 0  | 1  | 1  | 00 |                   | 0.00                | 576,745.42           | 402,945.91          | 402,945.91          | 8,200.00            | 160,467.44          | 0.00        | 5,132.07         |
| 21                 | 02 | 00 | 05 | 36 | 3000 | 3321    | 0  | 1  | 1  | 00 |                   | 0.00                | 7,540.00             | 7,540.00            | 7,540.00            | 0.00                | 0.00                | 0.00        | 0.00             |
| 21                 | 02 | 00 | 05 | 36 | 3000 | 3331    | 0  | 1  | 1  | 00 |                   | 0.00                | 219,451.18           | 77,456.65           | 77,456.65           | 72,413.46           | 61,847.71           | 0.00        | 7,733.36         |
| 21                 | 02 | 00 | 05 | 36 | 3000 | 3341    | 0  | 1  | 1  | 00 |                   | 0.00                | 73,920.00            | 43,920.00           | 43,920.00           | 30,000.00           | 0.00                | 0.00        | 0.00             |
| 21                 | 02 | 00 | 05 | 36 | 3000 | 3351    | 0  | 1  | 1  | 00 |                   | 500,000.00          | 242,256.00           | 0.00                | 0.00                | 242,256.00          | 0.00                | 0.00        | 0.00             |
| 21                 | 02 | 00 | 05 | 36 | 3000 | 3361    | 0  | 1  | 1  | 00 |                   | 1,000,000.00        | 1,262,940.13         | 176,478.02          | 176,478.02          | 19,327.11           | 1,067,135.00        | 0.00        | -0.00            |
| 21                 | 02 | 00 | 05 | 36 | 3000 | 3381    | 0  | 1  | 1  | 00 |                   | 21,803,340.00       | 21,803,338.66        | 11,148,756.00       | 11,148,756.00       | 0.00                | 10,654,582.66       | 0.00        | 0.00             |
| 21                 | 02 | 00 | 05 | 36 | 3000 | 3391    | 0  | 1  | 1  | 00 |                   | 0.00                | 82,696.84            | 74,576.14           | 74,576.14           | 8,120.00            | 0.00                | 0.00        | 0.70             |
| 21                 | 02 | 00 | 05 | 36 | 3000 | 3411    | 0  | 1  | 1  | 00 |                   | 0.00                | 25,037.86            | 25,037.86           | 25,037.86           | 0.00                | 0.00                | 0.00        | 0.00             |
| 21                 | 02 | 00 | 05 | 36 | 3000 | 3451    | 0  | 1  | 1  | 00 |                   | 1,500,000.00        | 1,500,000.00         | 748,133.21          | 748,133.21          | 0.00                | 751,866.79          | 0.00        | 0.00             |
| 21                 | 02 | 00 | 05 | 36 | 3000 | 3471    | 0  | 1  | 1  | 00 |                   | 0.00                | 76,908.00            | 76,908.00           | 76,908.00           | 0.00                | 0.00                | 0.00        | 0.00             |
| 21                 | 02 | 00 | 05 | 36 | 3000 | 3521    | 0  | 1  | 1  | 00 |                   | 500,000.00          | 227,349.72           | 15,788.00           | 15,788.00           | 200,000.00          | 0.00                | 0.00        | 11,561.72        |
| 21                 | 02 | 00 | 05 | 36 | 3000 | 3531    | 0  | 1  | 1  | 00 |                   | 0.00                | 17,500.00            | 17,500.00           | 17,500.00           | 0.00                | 0.00                | 0.00        | 0.00             |
| 21                 | 02 | 00 | 05 | 36 | 3000 | 3541    | 0  | 1  | 1  | 00 |                   | 1,000,000.00        | 566,093.55           | 528,699.00          | 528,699.00          | 0.00                | 0.00                | 0.00        | 37,394.55        |
| 21                 | 02 | 00 | 05 | 36 | 3000 | 3552    | 0  | 1  | 1  | 00 |                   | 130,000.00          | 136,293.04           | 111,332.88          | 111,332.88          | 0.00                | 13,881.96           | 0.00        | 11,078.20        |
| 21                 | 02 | 00 | 05 | 36 | 3000 | 3571    | 0  | 1  | 1  | 00 |                   | 0.00                | 23,275.40            | 23,275.40           | 23,275.40           | 0.00                | 0.00                | 0.00        | 0.00             |
| 21                 | 02 | 00 | 05 | 36 | 3000 | 3581    | 0  | 1  | 1  | 00 |                   | 400,000.00          | 25,987.80            | 11,696.60           | 11,696.60           | 0.00                | 11,692.80           | 0.00        | 2,598.40         |
| 21                 | 02 | 00 | 05 | 36 | 3000 | 3591    | 0  | 1  | 1  | 00 |                   | 283,500.00          | 309,948.00           | 99,719.40           | 99,719.40           | 151,611.48          | 58,617.12           | 0.00        | -0.00            |
| 21                 | 02 | 00 | 05 | 36 | 3000 | 3611    | 0  | 1  | 1  | 00 |                   | 2,600,000.00        | 2,303,176.52         | 917,585.24          | 917,585.24          | 0.00                | 1,385,591.28        | 0.00        | 0.00             |
| 21                 | 02 | 00 | 05 | 36 | 3000 | 3711    | 0  | 1  | 1  | 00 |                   | 100,000.00          | 28,655.91            | 18,389.97           | 18,389.97           | 10,265.94           | 0.00                | 0.00        | -0.00            |
| 21                 | 02 | 00 | 05 | 36 | 3000 | 3721    | 0  | 1  | 1  | 00 |                   | 50,000.00           | 1,000.00             | 1,000.00            | 1,000.00            | 0.00                | 0.00                | 0.00        | 0.00             |
| 21                 | 02 | 00 | 05 | 36 | 3000 | 3722    | 0  | 1  | 1  | 00 |                   | 0.00                | 22,900.54            | 12,597.50           | 12,597.50           | 1,334.00            | 0.00                | 0.00        | 8,969.04         |

**ANALITICO POR CLAVE PRESUPUESTAL AL 30 DE SEPTIEMBRE DE 2011**

| CLAVE PRESUPUESTAL   |    |    |    |    |                   |         |    |    |    |    |       | PRESUPUESTO ANUAL     |                       | A SEPTIEMBRE          |                       | ANUAL               |                       |             |                   |
|----------------------|----|----|----|----|-------------------|---------|----|----|----|----|-------|-----------------------|-----------------------|-----------------------|-----------------------|---------------------|-----------------------|-------------|-------------------|
| R                    | SR | AI | TR | FF | CAP               | PARTIDA | OR | TG | DI | DG | PY    | ORIGINAL              | MODIFICADO            | PROGRAMADO            | EJERCIDO              | NO DOCUMENTADO      | DOCUMENTADO           | DEVENGADO   | DISPONIBILIDAD    |
| 21                   | 02 | 00 | 05 | 36 | 3000              | 3751    | 0  | 1  | 1  | 00 |       | 100,000.00            | 21,132.32             | 9,564.97              | 9,564.97              | 11,567.35           | 0.00                  | 0.00        | 0.00              |
| 21                   | 02 | 00 | 05 | 36 | 3000              | 3761    | 0  | 1  | 1  | 00 |       | 100,000.00            | 0.00                  | 0.00                  | 0.00                  | 0.00                | 0.00                  | 0.00        | 0.00              |
| 21                   | 02 | 00 | 05 | 36 | 3000              | 3821    | 0  | 1  | 1  | 00 |       | 0.00                  | 2,606.00              | 750.00                | 750.00                | 0.00                | 0.00                  | 0.00        | 1,856.00          |
| 21                   | 02 | 00 | 05 | 36 | 3000              | 3821    | 0  | 1  | 1  | 00 | 10003 | 0.00                  | 0.00                  | 0.00                  | 0.00                  | 0.00                | 0.00                  | 0.00        | 0.00              |
| 21                   | 02 | 00 | 05 | 36 | 3000              | 3822    | 0  | 1  | 1  | 00 |       | 0.00                  | 1,461.60              | 1,461.60              | 1,461.60              | 0.00                | 0.00                  | 0.00        | 0.00              |
| 21                   | 02 | 00 | 05 | 36 | 3000              | 3823    | 0  | 1  | 1  | 00 |       | 2,000,000.00          | 1,733,410.54          | 1,154,552.52          | 1,154,552.52          | 232,177.47          | 38,512.00             | 0.00        | 308,168.55        |
| 21                   | 02 | 00 | 05 | 36 | 3000              | 3831    | 0  | 1  | 1  | 00 |       | 0.00                  | 20,665.92             | 20,475.48             | 20,475.48             | 0.00                | 190.44                | 0.00        | -0.00             |
| 21                   | 02 | 00 | 05 | 36 | 3000              | 3832    | 0  | 1  | 1  | 00 |       | 2,000,000.00          | 236,873.55            | 228,773.98            | 228,773.98            | 8,051.73            | 0.00                  | 0.00        | 47.84             |
| 21                   | 02 | 00 | 05 | 36 | 3000              | 3841    | 0  | 1  | 1  | 00 |       | 0.00                  | 24,741.90             | 19,746.94             | 19,746.94             | 4,994.96            | 0.00                  | 0.00        | 0.00              |
| 21                   | 02 | 00 | 05 | 36 | 3000              | 3921    | 0  | 1  | 1  | 00 |       | 100,000.00            | 120,623.45            | 69,512.59             | 69,512.59             | 853.92              | 45,010.00             | 0.00        | 5,246.94          |
|                      |    |    |    |    | <b>Total 3000</b> |         |    |    |    |    |       | <b>52,008,456.00</b>  | <b>49,996,810.24</b>  | <b>28,869,737.09</b>  | <b>28,869,737.09</b>  | <b>1,125,181.42</b> | <b>19,351,499.84</b>  | <b>0.00</b> | <b>650,391.89</b> |
| 21                   | 02 | 00 | 05 | 36 | 4000              | 4411    | 0  | 1  | 1  | 00 |       | 0.00                  | 42,332.00             | 41,000.00             | 41,000.00             | 0.00                | 0.00                  | 0.00        | 1,332.00          |
| 21                   | 02 | 00 | 05 | 36 | 4000              | 4441    | 0  | 1  | 1  | 00 |       | 0.00                  | 15,106.20             | 0.00                  | 0.00                  | 0.00                | 15,106.20             | 0.00        | 0.00              |
|                      |    |    |    |    | <b>Total 4000</b> |         |    |    |    |    |       | <b>0.00</b>           | <b>57,438.20</b>      | <b>41,000.00</b>      | <b>41,000.00</b>      | <b>0.00</b>         | <b>15,106.20</b>      | <b>0.00</b> | <b>1,332.00</b>   |
| 21                   | 02 | 00 | 05 | 36 | 5000              | 5111    | 0  | 2  | 1  | 00 |       | 0.00                  | 2,997.00              | 2,997.00              | 2,997.00              | 0.00                | 0.00                  | 0.00        | 0.00              |
| 21                   | 02 | 00 | 05 | 36 | 5000              | 5151    | 0  | 2  | 1  | 00 |       | 0.00                  | 475,493.73            | 232,213.49            | 232,213.49            | 222,035.60          | 0.00                  | 0.00        | 21,244.64         |
| 21                   | 02 | 00 | 05 | 36 | 5000              | 5191    | 0  | 2  | 1  | 00 |       | 0.00                  | 35,882.00             | 28,833.50             | 28,833.50             | 7,048.50            | 0.00                  | 0.00        | 0.00              |
| 21                   | 02 | 00 | 05 | 36 | 5000              | 5211    | 0  | 2  | 1  | 00 |       | 0.00                  | 6,301.49              | 5,046.00              | 5,046.00              | 0.00                | 0.00                  | 0.00        | 1,255.49          |
| 21                   | 02 | 00 | 05 | 36 | 5000              | 5231    | 0  | 2  | 1  | 00 |       | 0.00                  | 11,600.00             | 11,387.72             | 11,387.72             | 0.00                | 0.00                  | 0.00        | 212.28            |
| 21                   | 02 | 00 | 05 | 36 | 5000              | 5421    | 0  | 2  | 1  | 00 |       | 0.00                  | 309,732.76            | 151,769.05            | 151,769.05            | 0.00                | 151,769.05            | 0.00        | 6,194.66          |
| 21                   | 02 | 00 | 05 | 36 | 5000              | 5671    | 0  | 2  | 1  | 00 |       | 0.00                  | 1,878.04              | 0.00                  | 0.00                  | 1,878.04            | 0.00                  | 0.00        | 0.00              |
| 21                   | 02 | 00 | 05 | 36 | 5000              | 5971    | 0  | 2  | 1  | 00 |       | 0.00                  | 8,526.00              | 0.00                  | 0.00                  | 0.00                | 0.00                  | 0.00        | 8,526.00          |
|                      |    |    |    |    | <b>Total 5000</b> |         |    |    |    |    |       | <b>0.00</b>           | <b>852,411.02</b>     | <b>432,246.76</b>     | <b>432,246.76</b>     | <b>230,962.14</b>   | <b>151,769.05</b>     | <b>0.00</b> | <b>37,433.07</b>  |
|                      |    |    |    |    | <b>Total 05</b>   |         |    |    |    |    |       | <b>150,000,000.00</b> | <b>150,000,000.00</b> | <b>58,269,339.90</b>  | <b>58,269,339.90</b>  | <b>4,001,649.28</b> | <b>86,945,503.73</b>  | <b>0.00</b> | <b>783,507.09</b> |
| <b>Total 21</b>      |    |    |    |    |                   |         |    |    |    |    |       | <b>855,029,564.00</b> | <b>855,029,564.00</b> | <b>542,190,279.22</b> | <b>542,190,279.22</b> | <b>4,001,649.28</b> | <b>308,054,128.41</b> | <b>0.00</b> | <b>783,507.09</b> |
| <b>Total general</b> |    |    |    |    |                   |         |    |    |    |    |       | <b>855,029,564.00</b> | <b>855,029,564.00</b> | <b>542,190,279.22</b> | <b>542,190,279.22</b> | <b>4,001,649.28</b> | <b>308,054,128.41</b> | <b>0.00</b> | <b>783,507.09</b> |

*Jh.*

ORGANISMO AUTÓNOMO DEL DISTRITO FEDERAL  
INGRESOS - EGRESOS 2011  
AL 30 DE SEPTIEMBRE DE 2011  
(PESOS CON DOS DECIMALES)

UNIDAD RESPONSABLE: 29 A0 00 UNIVERSIDAD AUTÓNOMA DE LA CIUDAD DE MÉXICO

| CONCEPTO                                       | ORIGINAL              | MODIFICADO            | PROGRAMADO            | RECAUDADO             |
|--|-----------------------|-----------------------|-----------------------|-----------------------|
| DISPONIBILIDAD PRESUPUESTAL ANTERIOR           |                       |                       |                       |                       |
| <b>INGRESOS</b>                                |                       |                       |                       |                       |
| INGRESOS PROPIOS                               | -                     | 1,666,161.39          | 1,666,161.39          | 1,666,161.39          |
| VENTA DE BIENES                                |                       | 197,121.70            | 197,121.70            | 197,121.70            |
| VENTA DE SERVICIOS                             |                       | 16,000.00             | 16,000.00             | 16,000.00             |
| INGRESOS DIVERSOS                              |                       | 347,801.08            | 347,801.08            | 347,801.08            |
| VENTA DE INVERSIONES                           |                       |                       | -                     | -                     |
| OTROS  |                       | 1,105,238.61          | 1,105,238.61          | 1,105,238.61          |
| OPERACIONES AJENAS                             | -                     | -                     | -                     | -                     |
| POR CUENTA DE TERCEROS                         |                       |                       |                       |                       |
| POR EROGACIONES RECUPERABLES                   |                       |                       |                       |                       |
| APORTACIONES DEL G.D.F. PARA ÓRGANOS AUTÓNOMOS | 705,029,564.00        | 705,029,564.00        | 501,630,302.00        | 501,630,302.00        |
| CORRIENTES                                     | 705,029,564.00        | 705,029,564.00        | 501,630,302.00        | 501,630,302.00        |
| CAPITAL  |                       |                       |                       |                       |
| RECURSOS FEDERALES                             | 150,000,000.00        | 150,000,000.00        | 111,897,000.00        | 99,464,000.00         |
| CORRIENTES                                     | 150,000,000.00        | 150,000,000.00        | 111,897,000.00        | 99,464,000.00         |
| CAPITAL  | -                     | -                     |                       |                       |
| FONDO  | -                     | -                     | -                     | -                     |
| INTERESES 2/                                   | -                     | 6,945,234.94          | 6,945,234.94          | 6,945,234.94          |
| <b>TOTAL DE INGRESOS</b>                       | <b>855,029,564.00</b> | <b>863,640,960.33</b> | <b>622,138,698.33</b> | <b>609,705,698.33</b> |

*Jh.*

ORGANISMO AUTÓNOMO DEL DISTRITO FEDERAL  
INGRESOS - EGRESOS 2011  
AL 30 DE SEPTIEMBRE DE 2011  
(PESOS CON DOS DECIMALES)

UNIDAD RESPONSABLE: 29 A0 00 UNIVERSIDAD AUTÓNOMA DE LA CIUDAD DE MÉXICO

| CONCEPTOS                                      | ORIGINAL       | MODIFICADO     | PROGRAMADO     | EJERCIDO       |
|--|----------------|----------------|----------------|----------------|
| <b>GASTO</b>                                   |                |                |                |                |
| APORTACIONES DEL G.D.F. PARA ÓRGANOS AUTÓNOMOS | 705,029,564.00 | 705,029,564.00 | 483,920,939.32 | 483,920,939.32 |
| GASTO CORRIENTE                                | 705,029,564.00 | 705,029,564.00 | 483,920,939.32 | 483,920,939.32 |
| 1000 SERVICIOS PERSONALES                      | 705,029,564.00 | 705,029,469.30 | 483,920,844.62 | 483,920,844.62 |
| 2000 MATERIALES Y SUMINISTROS                  | -              | 94.70          | 94.70          | 94.70          |
| 3000 SERVICIOS GENERALES                       | -              | -              | -              | -              |
| 4000 AYUDAS, SUBSIDIOS Y TRANSFERENCIAS        | -              | -              | -              | -              |
| GASTO DE CAPITAL                               | -              | -              | -              | -              |
| 5000 BIENES MUEBLES E INMUEBLES                | -              | -              | -              | -              |
| 6000 OBRA PÚBLICA                              | -              | -              | -              | -              |
| INVERSIÓN FINANCIERA                           | -              | -              | -              | -              |
| 7000 INVERSIÓN FINANCIERA                      | -              | -              | -              | -              |

| CONCEPTOS                                     | ORIGINAL       | MODIFICADO     | PROGRAMADO    | EJERCIDO      |
|---|----------------|----------------|---------------|---------------|
| APORTACIONES FEDERALES PARA ÓRGANOS AUTÓNOMOS | 150,000,000.00 | 150,000,000.00 | 58,269,339.90 | 58,269,339.90 |
| GASTO CORRIENTE                               | 150,000,000.00 | 149,147,588.98 | 57,837,093.14 | 57,837,093.14 |
| 1000 SERVICIOS PERSONALES                     | 88,767,366.00  | 88,767,366.00  | 24,332,641.94 | 24,332,641.94 |
| 2000 MATERIALES Y SUMINISTROS                 | 9,224,178.00   | 10,325,974.54  | 4,593,714.11  | 4,593,714.11  |
| 3000 SERVICIOS GENERALES                      | 52,008,456.00  | 49,996,810.24  | 28,869,737.09 | 28,869,737.09 |
| 4000 AYUDAS, SUBSIDIOS Y TRANSFERENCIAS       | -              | 57,438.20      | 41,000.00     | 41,000.00     |
| GASTO DE CAPITAL                              | -              | 852,411.02     | 432,246.76    | 432,246.76    |
| 5000 BIENES MUEBLES E INMUEBLES               | -              | 852,411.02     | 432,246.76    | 432,246.76    |
| 6000 OBRA PÚBLICA                             | -              | -              | -             | -             |
| INVERSIÓN FINANCIERA                          | -              | -              | -             | -             |
| 7000 INVERSIÓN FINANCIERA 1/                  | -              | -              | -             | -             |

040

ORGANISMO AUTÓNOMO DEL DISTRITO FEDERAL  
INGRESOS - EGRESOS 2011  
AL 30 DE SEPTIEMBRE DE 2011  
(PESOS CON DOS DECIMALES)

UNIDAD RESPONSABLE: 29 A0 00 UNIVERSIDAD AUTÓNOMA DE LA CIUDAD DE MÉXICO

| CONCEPTOS                                    | ORIGINAL              | MODIFICADO            | PROGRAMADO            | EGRESOS               |
|--|-----------------------|-----------------------|-----------------------|-----------------------|
| GASTO TOTAL                                  | 855,029,564.00        | 855,029,564.00        | 542,190,279.22        | 542,190,279.22        |
| GASTO CORRIENTE                              | 855,029,564.00        | 854,177,152.98        | 541,758,032.46        | 541,758,032.46        |
| 1000 SERVICIOS PERSONALES                    | 793,796,930.00        | 793,796,835.30        | 508,253,486.56        | 508,253,486.56        |
| 2000 MATERIALES Y SUMINISTROS                | 9,224,178.00          | 10,326,069.24         | 4,593,808.81          | 4,593,808.81          |
| 3000 SERVICIOS GENERALES                     | 52,008,456.00         | 49,996,810.24         | 28,869,737.09         | 28,869,737.09         |
| 4000 AYUDAS, SUBSIDIOS Y TRANSFERENCIAS      | -                     | 57,438.20             | 41,000.00             | 41,000.00             |
| GASTO DE CAPITAL                             | -                     | 852,411.02            | 432,246.76            | 432,246.76            |
| 5000 BIENES MUEBLES E INMUEBLES              | -                     | -                     | -                     | -                     |
| 6000 OBRA PÚBLICA                            | -                     | 852,411.02            | 432,246.76            | 432,246.76            |
| INVERSIÓN FINANCIERA                         | -                     | -                     | -                     | -                     |
| 7000 INVERSIÓN FINANCIERA 1/                 | -                     | -                     | -                     | -                     |
| <b>TOTAL DE INGRESOS</b>                     | <b>855,029,564.00</b> | <b>863,640,960.33</b> | <b>622,138,698.33</b> | <b>609,705,698.33</b> |
| <b>TOTAL DE EGRESOS</b>                      | <b>855,029,564.00</b> | <b>855,029,564.00</b> | <b>542,190,279.22</b> | <b>542,190,279.22</b> |
| <b>DISPONIBILIDAD PRESUPUESTAL</b>           |                       |                       |                       | -                     |
| <b>DISPONIBILIDAD PRESUPUESTAL ACUMULADA</b> |                       |                       |                       | <b>312,839,284.78</b> |

1/ Incluye el gasto por Operaciones Ajenas

2/ Se informan los intereses ganados durante el año de 2011, en cumplimiento al numeral 6. del acuerdo CGI/UACM/EX-03/010/07, emitido por el Consejo General Interno de la U.A.C.M.

ELABORÓ

LIC. JOSÉ FRANCISCO VELAZQUEZ CASAS  
JEFE DE CONTROL PRESUPUESTAL

AUTORIZÓ

LIC. KARINA CHAPARRO ALVIDREZ  
TESORERA

**CAUSAS DE LA VARIACIÓN PRESUPUESTAL  
FLUJO DE EFECTIVO****ÓRGANO AUTÓNOMO: 29 A0 00 UNIVERSIDAD AUTÓNOMA DE LA CIUDAD DE MÉXICO****ACUMULADO AL MES: DE SEPTIEMBRE DE 2011**

| CONCEPTO  | JUSTIFICACIÓN         |   |
|---|-----------------------|---|
|   | ORIGINAL / MODIFICADO | EJERCIDO  |
| <b>GASTO TOTAL</b><br><br><b>GASTO CORRIENTE</b><br><br>1000 SERVICIOS PERSONALES | Sin variaciones       | En este periodo se ha cubierto el costo de los servicios personales para el pago de remuneraciones del personal civil, así como los pagos que por concepto de seguridad social derivado de estos servicios, en los términos legales en vigor y además otras prestaciones sociales de trabajadores del régimen laboral, de honorarios asimilados a salario por el régimen de honorarios. |


**CAUSAS DE LA VARIACIÓN PRESUPUESTAL  
FLUJO DE EFECTIVO****ÓRGANO AUTÓNOMO: 29 A0 00 UNIVERSIDAD AUTÓNOMA DE LA CIUDAD DE MÉXICO****ACUMULADO AL MES: DE SEPTIEMBRE DE 2011**

| CONCEPTO                      | JUSTIFICACIÓN  |  |
|-------------------------------|--|--|
|                               | ORIGINAL / MODIFICADO  | EJERCIDO   |
| 2000 MATERIALES Y SUMINISTROS | El incremento de recursos en este capítulo obedece a que se requerían de materiales diversos para dar mantenimiento a los planteles de la universidad. | Durante este periodo se han adquirido los insumos necesarios que mantengan mínimamente la operación de la Universidad. |

✓  
Jh.

**CAUSAS DE LA VARIACIÓN PRESUPUESTAL  
FLUJO DE EFECTIVO****ÓRGANO AUTÓNOMO: 29 A0 00 UNIVERSIDAD AUTÓNOMA DE LA CIUDAD DE MÉXICO****ACUMULADO AL MES: DE SEPTIEMBRE DE 2011**

| CONCEPTO                 | JUSTIFICACIÓN  |   |
|--------------------------|--|---|
|                          | ORIGINAL / MODIFICADO  | EJERCIDO  |
| 3000 SERVICIOS GENERALES | En este capítulo se redujeron recursos para transferirlos al capítulo 6000 "Obra Pública", a fin de atender compromisos relacionados con la adaptación del edificio ubicado en República del Salvador, así como para atender compromisos de los capítulos 4000 "Ayudas, apoyos y transferencias", 5000 "Bienes Muebles e Inmuebles" y 2000 "Materiales y suministros". | Durante este periodo se han realizado los gastos correspondientes a los servicios básicos y arrendamientos necesarios para mantener la operación de la Universidad de forma óptima. |





**CAUSAS DE LA VARIACIÓN PRESUPUESTAL  
 FLUJO DE EFECTIVO**

**ÓRGANO AUTÓNOMO: 29 A0 00 UNIVERSIDAD AUTÓNOMA DE LA CIUDAD DE MÉXICO**

**ACUMULADO AL MES: DE SEPTIEMBRE DE 2011**

| CONCEPTO                             | JUSTIFICACIÓN  |  |
|--------------------------------------|--|--|
|                                      | ORIGINAL / MODIFICADO  | EJERCIDO   |
| 4000 AYUDAS, APOYOS Y TRANSFERENCIAS | El incremento de recursos en este capítulo obedece a necesidad de entregar apoyos para la realización de actividades relacionadas con la academia. | En el periodo que se reporta se han ejercido los recursos programados para cubrir en tiempo y forma apoyos y reconocimientos a estudiantes y profesores de la universidad. |

*Jh.*

**CAUSAS DE LA VARIACIÓN PRESUPUESTAL  
 FLUJO DE EFECTIVO**

**ÓRGANO AUTÓNOMO: 29 A0 00 UNIVERSIDAD AUTÓNOMA DE LA CIUDAD DE MÉXICO**

**ACUMULADO AL MES: DE SEPTIEMBRE DE 2011**

| CONCEPTO  | JUSTIFICACIÓN  |  |
|---|--|--|
|   | ORIGINAL / MODIFICADO  | EJERCIDO   |
| <b>GASTO DE CAPITAL</b><br>5000 BIENES MUEBLES E<br>INMUEBLES | El incremento de recursos en este capítulo se deriva de la transferencia de recursos del capítulo 3000 "Servicios Generales", para cubrir gastos por concepto de licencias informáticas, bienes informáticos, mobiliario y equipo audiovisual. | En el periodo que se reporta se han ejercido los recursos programados para la adquisición de escáneres, cámaras fotográficas y de video, lectores de libros, un stand para la feria del libro en Guadalajara, grabadoras, mobiliario para los planteles y automóviles. |

*V. Jch.*

**CAUSAS DE LA VARIACIÓN PRESUPUESTAL  
FLUJO DE EFECTIVO****ÓRGANO AUTÓNOMO: 29 A0 00 UNIVERSIDAD AUTÓNOMA DE LA CIUDAD DE MÉXICO****ACUMULADO AL MES: DE SEPTIEMBRE DE 2011**

| CONCEPTO          | JUSTIFICACIÓN  |  |
|-------------------|--|--|
|                   | ORIGINAL / MODIFICADO  | EJERCIDO   |
| 6100 OBRA PÚBLICA | El incremento de recursos en este capítulo se deriva de la transferencia de recursos de los capítulo 3000 "Servicios Generales", a fin de atender compromisos relacionados con la construcción y adaptación del comedor del plantel del valle. | Dictámenes estructurales de los diferentes planteles de esta Universidad, la habilitación del comedor del plantel del valle. |

**CAUSAS DE LA VARIACIÓN PRESUPUESTAL  
FLUJO DE EFECTIVO****ÓRGANO AUTÓNOMO: 29 A0 00 UNIVERSIDAD AUTÓNOMA DE LA CIUDAD DE MÉXICO****ACUMULADO AL MES: DE SEPTIEMBRE DE 2011**

| CONCEPTO  | JUSTIFICACIÓN         |          |
|---|-----------------------|----------|
|   | ORIGINAL / MODIFICADO | EJERCIDO |
| <b>INVERSIÓN FINANCIERA</b><br>7000 INVERSIÓN FINANCIERA<br><br><b>PAGO DE DEUDA</b><br>9100 AMORTIZACIÓN<br>9200 INTERESES |                       |          |

REVISÓ

LIC. JOSÉ FRANCISCO VELAZQUEZ CASAS  
JEFE DE CONTROL PRESUPUESTAL


AUTORIZÓ

LIC. KARINA CHAPARRO ALVIDREZ  
TESORERA

**INSTITUTO DE ACCESO A LA INFORMACIÓN PÚBLICA Y PROTECCIÓN DE DATOS  
PERSONALES DEL DISTRITO FEDERAL**

**INFORME DE AVANCE TRIMESTRAL  
ENERO-SEPTIEMBRE 2011**

Responsable:   
Dra. María Emilia A. Janetti Díaz  
Directora de Administración y Finanzas

  
Titular: Mtro Oscar Mauricio Guerra Ford  
Comisionado ciudadano Presidente

001

000001

**EPCG-I EXPLICACIÓN A LA EVOLUCIÓN PRESUPUESTAL POR CAPÍTULO DE GASTO CON DIGITO IDENTIFICADOR 1**

UNIDAD RESPONSABLE: 32 A0 01 INSTITUTO DE ACCESO A LA INFORMACIÓN PÚBLICA Y PROTECCIÓN DE DATOS PERSONALES DEL DISTRITO FEDERAL.

PERÍODO: ENERO - SEPTIEMBRE 2011

| R                      | CAPÍTULO | PRESUPUESTO (Pesos con dos decimales) |               |                       |                   |              | A) EXPLICAR LAS VARIACIONES DEL PRESUPUESTO PROGRAMADO MODIFICADO RESPECTO DEL DEVENGADO AL PERIODO.<br><br>B) SEÑALAR LOS CONCEPTOS DE GASTO REGISTRADOS COMO PENDIENTE DE PAGO Y EXPLICAR LAS CAUSAS QUE LO ORIGINARON.  |
|------------------------|----------|---------------------------------------|---------------|-----------------------|-------------------|--------------|--|
|                        |          | PROGRAMADO MODIFICADO (1)             | EJERCIDO (2)  | PENDIENTE DE PAGO (3) | DEVENGADO 2+3=(4) | VAR. 1-4=(5) |  |
| 05                     | 1000     | 59,922,139.89                         | 55,804,137.11 | 442,610.83            | 56,246,747.94     | 3,675,391.95 | A) La variación se debe a las plazas que temporalmente han estado vacantes durante el ejercicio fiscal y a que se reprogramó para el último trimestre del año la contratación de algunos prestadores de servicios profesionales por honorarios asimilados a salarios.<br><br>B) Se tiene como pendientes de pago las cuotas y aportaciones al Sistema de Ahorro para el Retiro, al fondo de vivienda y al ahorro solidario; así como las primas de seguro de vida. Estos conceptos serán pagados en el mes de octubre de 2011. |
| 05                     | 2000     | 1,278,293.00                          | 948,801.86    | 0.00                  | 948,801.86        | 329,491.14   | A) La variación se debe a que la adquisición de diversos materiales, útiles, productos alimenticios necesarios para la operación de las unidades administrativas del Instituto fue inferior a la programada para el periodo; además, fue reprogramada la adquisición de refacciones y accesorios de equipo de cómputo para el cuarto trimestre del año.<br><br>B) No se registraron pagos pendientes.  |
| 05                     | 3000     | 14,121,008.89                         | 8,869,480.13  | 0.00                  | 8,869,480.13      | 5,251,528.76 | A) La variación se debe a que la licitación relativa al buscador y licencias de la Ventana Única de Transparencia del Distrito Federal, la campaña de difusión 2011 del Instituto y la impresión de algunos productos del Programa Editorial 2011 fueron reprogramadas para el cuarto trimestre del año; además de que los gastos relativos al 5to. Seminario Internacional se realizarán a partir del mes de octubre del presente año.<br><br>B) No se registraron pagos pendientes.  |
| 05                     | 4000     | 1,050,000.00                          | 781,998.00    | 0.00                  | 781,998.00        | 268,002.00   | A) La variación corresponde a la reprogramación de la ministración de recursos a algunas organizaciones de la sociedad civil participantes en el Programa de Participación Social por la Transparencia en el Distrito Federal 2011 para el cuarto trimestre del año.<br><br>B) No se registraron pagos pendientes.   |
| 05                     | 5000     | 1,295,233.22                          | 1,034,451.02  | 0.00                  | 1,034,451.02      | 260,782.20   | A) La variación se debe a que fue reprogramada la compra de mobiliario, equipo de cómputo y licencias informáticas para el cuarto trimestre del año.<br><br>B) No se registraron pagos pendientes.   |
| <b>TOTAL RESULTADO</b> |          | 77,666,675.00                         | 67,438,868.12 | 442,610.83            | 67,881,478.95     | 9,785,196.05 |  |
| <b>TOTAL UR</b>        |          | 77,666,675.00                         | 67,438,868.12 | 442,610.83            | 67,881,478.95     | 9,785,196.05 |  |

Nota: el subejercicio del periodo se debe principalmente a que en los meses de junio y agosto se recibieron adelantos en las ministraciones presupuestales por un total de \$ 7,000,000.00 (siete millones de pesos 00/100 M.N.), considerando que en el mes de octubre se recibirá una ampliación presupuestal equivalente.

**EPCG-II EVOLUCIÓN PRESUPUESTAL POR CAPÍTULO DE GASTO CON DÍGITO IDENTIFICADOR 2**

UNIDAD RESPONSABLE: 32 A0 01 INSTITUTO DE ACCESO A LA INFORMACIÓN PÚBLICA Y PROTECCIÓN DE DATOS PERSONALES DEL DISTRITO FEDERAL.

PERÍODO: ENERO - SEPTIEMBRE 2011

| R               | CAPÍTULO    | PRESUPUESTO (Pesos con dos decimales) |              |                       |                   |              |
|-----------------|-------------|---------------------------------------|--------------|-----------------------|-------------------|--------------|
|                 |             | PROGRAMADO MODIFICADO (1)             | EJERCIDO (2) | PENDIENTE DE PAGO (3) | DEVENGADO 2+3=(4) | VAR. 1-4=(5) |
| (3)             | (4)<br>1000 | (5)                                   | (6)          | (7)                   | (8)               | (9)          |
|                 | 2000        |                                       |              |                       |                   |              |
|                 | 3000        |                                       |              |                       |                   |              |
|                 | 5000        |                                       |              |                       |                   |              |
| TOTAL RESULTADO |             |                                       |              |                       |                   |              |
| TOTAL UR        |             |                                       |              |                       |                   |              |

**NO APLICA**

003

000003

EAP-I EVOLUCIÓN DE LAS ADECUACIONES PRESUPUESTALES

UNIDAD RESPONSABLE: 32 A0 01 INSTITUTO DE ACCESO A LA INFORMACIÓN PÚBLICA Y PROTECCIÓN DE DATOS PERSONALES DEL DISTRITO FEDERAL.

PERÍODO: ENERO - SEPTIEMBRE 2011

PRESUPUESTO (Pesos con dos decimales)

| ORIGINAL:<br>(3)                                     | MODIFICADO:<br>(4) | VARIACIÓN ABSOLUTA: (4 - 3)<br>(5) |                    | VARIACIÓN %: $((4/3)-1)*100$<br>(6) |                                  |             |
|--|--------------------|------------------------------------|--------------------|-------------------------------------|----------------------------------|-------------|
| PROYECTOS, ACCIONES O PROGRAMAS <sup>1/</sup><br>(7) | RESULTADO<br>(8)   | ORIGINAL<br>(9)                    | MODIFICADO<br>(10) | EJERCIDO<br>(11)                    | FUENTE DE FINANCIAMIENTO<br>(12) | GCI<br>(13) |
| <h1>NO APLICA</h1>                                   |                    |                                    |                    |                                     |                                  |             |
|  |                    |                                    |                    |                                     |                                  |             |
|  |                    |                                    |                    |                                     |                                  |             |
|  |                    |                                    |                    |                                     |                                  |             |
|  |                    |                                    |                    |                                     |                                  |             |
|  |                    |                                    |                    |                                     |                                  |             |
|  |                    |                                    |                    |                                     |                                  |             |
|  |                    |                                    |                    |                                     |                                  |             |
|  |                    |                                    |                    |                                     |                                  |             |
|  |                    |                                    |                    |                                     |                                  |             |
|  |                    |                                    |                    |                                     |                                  |             |
|  |                    |                                    |                    |                                     |                                  |             |
|  |                    |                                    |                    |                                     |                                  |             |
|  |                    |                                    |                    |                                     |                                  |             |
|  |                    |                                    |                    |                                     |                                  |             |
|  |                    |                                    |                    |                                     |                                  |             |
|  |                    |                                    |                    |                                     |                                  |             |
|  |                    |                                    |                    |                                     |                                  |             |
|  |                    |                                    |                    |                                     |                                  |             |
|  |                    |                                    |                    |                                     |                                  |             |
|  |                    |                                    |                    |                                     |                                  |             |
|  |                    |                                    |                    |                                     |                                  |             |
|  |                    |                                    |                    |                                     |                                  |             |

1/ Se refiere a programas públicos.



**EAP-II EXPLICACIÓN A LAS ADECUACIONES PRESUPUESTALES**

UNIDAD RESPONSABLE: 32 A0 01 INSTITUTO DE ACCESO A LA INFORMACIÓN PÚBLICA Y PROTECCIÓN DE DATOS PERSONALES DEL DISTRITO FEDERAL.

PERÍODO: ENERO - SEPTIEMBRE 2011

| PROYECTOS, ACCIONES O PROGRAMAS <sup>1/</sup> | OBJETIVO O NECESIDAD A SATISFACER | DESCRIPCIÓN | POBLACIÓN BENEFICIADA O EN SU CASO AFECTADA |
|---|-----------------------------------|-------------|---|
| (3)   | (4)                               | (5)         | (6)   |
| <b>NO APLICA</b>                              |                                   |             |   |

1/ Se refiere a programas públicos.

000005

005

**PAPR PRINCIPALES ACCIONES, PROGRAMAS PÚBLICOS O PROYECTOS REALIZADOS**

UNIDAD RESPONSABLE: 32 A0 01 INSTITUTO DE ACCESO A LA INFORMACIÓN PÚBLICA Y PROTECCIÓN DE DATOS PERSONALES DEL DISTRITO FEDERAL.

PERÍODO: ENERO - SEPTIEMBRE 2011

| EJE DEL PROGRAMA GENERAL DE DESARROLLO 2007-2012                      | LÍNEA DE POLÍTICA   | PROYECTOS, ACCIONES O PROGRAMAS <sup>1/</sup> | OBJETIVO DE LOS PROYECTOS ACCIONES O PROGRAMAS  | MONTO EJERCIDO                             | COMPONENTES  | POBLACIÓN BENEFICIADA   | OTRAS CARACTERÍSTICAS DEL PROGRAMA |
|---|---|---|---|--|--|---|------------------------------------|
| Eje 1. Reforma política: derechos plenos a la ciudad y sus habitantes | El Gobierno del Distrito Federal establecerá mecanismos claros de colaboración con el Instituto de Acceso a la Información Pública del Distrito Federal a fin de incorporar sus recomendaciones para mejorar nuestros indicadores de transparencia. | Resolución de recursos de revisión            | Sustanciar, proyectar y resolver los recursos de revisión y revocación que la ciudadanía presente ante el InfoDF de conformidad con la LTAIPDF, la LPDPDF y demás normatividad aplicable. | Sólo se ejercen recursos del Capítulo 1000 | <p>El Pleno del Instituto de Acceso a la Información Pública del Distrito Federal sesionó en 35 ocasiones de forma ordinaria y 2 de forma extraordinaria, en las que emitió 1236 acuerdos de diverso tipo.</p> <p>Se aprobaron 1181 resoluciones, mediante las cuales se resolvieron 1400 expedientes de recursos de revisión, 1 recursos de revocación y 3 denuncias.</p> <p>Los recursos de revisión resueltos por el Pleno tuvieron el siguiente sentido: en 214 se confirmó la respuesta, 289 fueron revocados, en 679 se modificó la respuesta, en 82 se ordenó la entrega de la información y, finalmente, 153 fueron sobreseídos, de los cuales 123 fueron por entrega de información.</p> <p>Por otra parte, la Secretaría Técnica coordinó 33 sesiones del Comité de Transparencia, en la que se tomaron 69 acuerdos derivados de la presentación de clasificación de información presentada por las diferentes áreas del Instituto.</p> <p>De conformidad con sus atribuciones, la Dirección Jurídica y Desarrollo Normativo resolvió 361 recursos de revisión mediante bajas por acuerdo, en los siguientes términos: 82 (22.7%) desechados; 240 (66.5%) no interpuestos y 39 (10.8) sobreseídos.</p> | <p>Población beneficiada</p> <p>De manera directa, los 1,400 recurrentes que presentaron recursos de revisión, revocación o denuncias.</p> <p>Es importante precisar que la resolución de los recursos de revisión terminan por beneficiar, indirectamente, a la ciudadanía en su conjunto, debido a que representan temas de interés general sobre las posibilidades de acceso a la información pública.</p> |                                    |

000006

006

**PAPR PRINCIPALES ACCIONES, PROGRAMAS PÚBLICOS O PROYECTOS REALIZADOS**

UNIDAD RESPONSABLE: 32 A0 01 INSTITUTO DE ACCESO A LA INFORMACIÓN PÚBLICA Y PROTECCIÓN DE DATOS PERSONALES DEL DISTRITO FEDERAL.

PERÍODO: ENERO - SEPTIEMBRE 2011

| EJE DEL PROGRAMA GENERAL DE DESARROLLO 2007-2012                      | LÍNEA DE POLÍTICA   | PROYECTOS, ACCIONES O PROGRAMAS <sup>17</sup>   | OBJETIVO DE LOS PROYECTOS ACCIONES O PROGRAMAS  | MONTO EJERCIDO                             | COMPONENTES   | POBLACIÓN BENEFICIADA  | OTRAS CARACTERÍSTICAS DEL PROGRAMA |
|---|---|---|---|--|---|--|------------------------------------|
| Eje 1. Reforma política: derechos plenos a la ciudad y sus habitantes | El Gobierno del Distrito Federal establecerá mecanismos claros de colaboración con el Instituto de Acceso a la Información Pública del Distrito Federal a fin de incorporar sus recomendaciones para mejorar nuestros indicadores de transparencia. | Respuesta a solicitudes de Información  | Atender la totalidad de solicitudes de información relacionadas con el derecho de acceso a la información pública, la protección de datos personales y las obligaciones de transparencia de los Entes Públicos del Distrito Federal.  | Sólo se ejercen recursos del Capítulo 1000 | Al cierre del tercer trimestre del ejercicio 2011, el Instituto de Acceso a la Información Pública del Distrito Federal (InfoDF) recibió un total de 1168 solicitudes de información, de las cuales 1116 fueron de información pública y 52 de datos personales. Respecto a las solicitudes de información pública, al cierre del ejercicio 1016 fueron tramitadas y atendidas; 54 quedaron en estatus de pendiente de atención, 3 en prevención, en 42 follos los solicitantes no desahogaron la prevención realizada por la Oficina de Información Pública por lo que se dieron por no presentadas, y 1 fue cancelada a petición del solicitante. En cuanto a las solicitudes de datos personales, 3 quedaron en trámite, 8 procedieron, 40 fueron improcedentes (solicitudes de datos personales competencia otros sujetos obligados u otro tipo de promociones), y en 1 el solicitante no atendió la prevención.<br><br>Adicionalmente se ofrecieron 671 servicios de orientación y asesoría, de los cuales un 37 por ciento se otorgaron a servidores públicos de los entes obligados temas de interés en materia de transparencia y protección de datos personales. | Población beneficiada<br><br>De manera directa, las 1168 personas cuyas solicitudes de información o datos personales fueron tramitadas y atendidas.   |                                    |
| Eje 1. Reforma política: derechos plenos a la ciudad y sus habitantes | El Gobierno del Distrito Federal establecerá mecanismos claros de colaboración con el Instituto de Acceso a la Información Pública del Distrito Federal a fin de incorporar sus recomendaciones para mejorar nuestros indicadores de transparencia. | Solicitudes de información ingresadas a Infomex por medio del Centro de Atención Telefónica, Tel-InfoDF | Ingresar al Sistema Infomex la totalidad de solicitudes de información relacionadas con el derecho de acceso a la información pública y la protección de datos personales, que presenten ciudadanos a los sujetos obligados por medio de Centro de Atención Telefónica, Tel-InfoDF. | Sólo se ejercen recursos del Capítulo 1000 | El objetivo del Tel-InfoDF es proporcionar a la población las herramientas tecnológicas, organizativas y operativas necesarias para la oportuna y pertinente atención, vía telefónica, de solicitudes de información, a fin de facilitar y ampliar el ejercicio del derecho de acceso a la información pública en el Distrito Federal.<br><br>Al corte del informe el Tel-InfoDF ha proporcionado 9,740 servicios, de los cuales 4,090 han sido recepción de solicitudes de información para sujetos obligados; 4,195 asesorías, 1,136 orientaciones y 319 seguimientos a diversos casos.   | Directamente los 9,740 ciudadanos que han solicitado los servicios del Tel-InfoDF.<br><br>Es un servicio destinado a toda la población de las distintas delegaciones del Distrito Federal, especialmente las que no tiene acceso a Internet. | 000007                             |

**PAPR PRINCIPALES ACCIONES, PROGRAMAS PÚBLICOS O PROYECTOS REALIZADOS**

UNIDAD RESPONSABLE: 32 A0 01 INSTITUTO DE ACCESO A LA INFORMACIÓN PÚBLICA Y PROTECCIÓN DE DATOS PERSONALES DEL DISTRITO FEDERAL.

PERÍODO: ENERO - SEPTIEMBRE 2011

| EJE DEL PROGRAMA GENERAL DE DESARROLLO 2007-2012                      | LÍNEA DE POLÍTICA   | PROYECTOS, ACCIONES O PROGRAMAS <sup>1/</sup>  | OBJETIVO DE LOS PROYECTOS ACCIONES O PROGRAMAS   | MONTO EJERCIDO   | COMPONENTES   | POBLACIÓN BENEFICIADA   | OTRAS CARACTERÍSTICAS DEL PROGRAMA |
|---|---|--|--|--|---|---|------------------------------------|
| Eje 1. Reforma política: derechos plenos a la ciudad y sus habitantes | El Gobierno del Distrito Federal establecerá mecanismos claros de colaboración con el Instituto de Acceso a la Información Pública del Distrito Federal a fin de incorporar sus recomendaciones para mejorar nuestros indicadores de transparencia. | Programa de capacitación presencial y a distancia dirigido a servidores públicos y personal de los sujetos obligados | <p>Desarrollar en los servidores públicos y personal de los sujetos obligados, los conocimientos y actitudes necesarias para avanzar en la construcción de un gobierno transparente a través de la realización de cursos y diplomados en los temas de la LTAIPDF, LPDPDF e Infomex.</p> <p>Fortalecer la RTAIP en el nivel de Responsables de Capacitación como un espacio de coordinación con y entre los Entes Obligados para promover la cultura de la transparencia, a través de reuniones de trabajo y talleres.</p> <p>Ampliar la cobertura de la capacitación presencial a través de la formación de instructores en cada uno de los entes públicos en los temas de la LTAIPDF y de la LPDPDF.</p> <p>Fortalecer la capacitación a distancia en los servidores públicos y personal de los sujetos obligados como la principal estrategia para ampliar la cobertura de capacitación y formación en materia de transparencia y acceso a la información pública y protección de datos personales</p> | 596,449.40<br>(Se refiere al presupuesto devengado, de acuerdo a la normatividad establecida por el CONAC) | Acciones presenciales de capacitación: En esta modalidad se programaron 105 acciones, hasta el tercer trimestre de 2011. A continuación se muestra el desglose de acciones. | Se llevaron a cabo 105 acciones de capacitación presencial con un total de 1,921 beneficiarios entre servidores públicos y población en general. A continuación se muestra el desglose de beneficiados por acción |                                    |

**PAPR PRINCIPALES ACCIONES, PROGRAMAS PÚBLICOS O PROYECTOS REALIZADOS**

UNIDAD RESPONSABLE: 32 A0 01 INSTITUTO DE ACCESO A LA INFORMACIÓN PÚBLICA Y PROTECCIÓN DE DATOS PERSONALES DEL DISTRITO FEDERAL.

PERÍODO: ENERO - SEPTIEMBRE 2011

| EJE DEL PROGRAMA GENERAL DE DESARROLLO 2007-2012 | LÍNEA DE POLÍTICA | PROYECTOS, ACCIONES O PROGRAMAS | OBJETIVO DE LOS PROYECTOS ACCIONES O PROGRAMAS | MONTO EJERCIDO | COMPONENTES   | POBLACIÓN BENEFICIADA   | OTRAS CARACTERÍSTICAS DEL PROGRAMA |
|--|-------------------|---------------------------------|--|----------------|---|---|------------------------------------|
|  |                   |                                 |  |                | Acción<br>1 Diplomado sobre transparencia y acceso a la información pública en el Distrito Federal que dio inicio el pasado 18 de marzo, se lleva a cabo en coordinación con la Universidad Autónoma Metropolitana unidad Xochimilco. | Beneficiarios<br>47 participantes   |                                    |
|  |                   |                                 |  |                | Acción<br>1 Diplomado sobre transparencia y acceso a la información pública en el Distrito Federal que dio inicio el pasado 06 de mayo, se lleva a cabo en coordinación con el Instituto de Investigaciones Jurídicas de la UNAM.     | Beneficiarios<br>56 participantes   |                                    |
|  |                   |                                 |  |                | 20 Cursos y 1 Conferencia sobre la Ley de Transparencia y Acceso a la Información Pública del D.F.  | Beneficiarios<br>435 participantes en total.  |                                    |
|  |                   |                                 |  |                | Acción<br>11 Talleres de actualización de la LTAIPD   | 148 beneficiados  |                                    |
|  |                   |                                 |  |                | Acción<br>25 Cursos sobre la Ley de Protección de Datos Personales para el Distrito Federal   | Beneficiarios<br>620 participantes servidores públicos.   |                                    |
|  |                   |                                 |  |                | Acción<br>17 Cursos sobre la Operación de Sistema INFOMEX.  | Beneficiarios<br>244 participantes de distintos entes obligados.  |                                    |
|  |                   |                                 |  |                | Acción<br>2 Talleres de Formación de Instructores   | Beneficiarios<br>31 participantes   |                                    |
|  |                   |                                 |  |                | Acción<br>3 Reuniones de la RETAIPDF, en su nivel de Responsables de Capacitación.  | Beneficiarios<br>269 participantes de 91 entes obligados.   |                                    |
|  |                   |                                 |  |                | Acciones de Capacitación a distancia:<br>Operación del Aula Virtual de Aprendizaje para servidores públicos del InfoDF (AVA). Aloja los Cursos LTAIPDF  | Se registró un total de 15,736 participantes, con una eficiencia terminal del 94.9%<br>3,525 beneficiados |                                    |

009

000009

**PAPR PRINCIPALES ACCIONES, PROGRAMAS PÚBLICOS O PROYECTOS REALIZADOS**

UNIDAD RESPONSABLE: 32 A0 01 INSTITUTO DE ACCESO A LA INFORMACIÓN PÚBLICA Y PROTECCIÓN DE DATOS PERSONALES DEL DISTRITO FEDERAL.

PERÍODO: ENERO - SEPTIEMBRE 2011

| EJE DEL PROGRAMA GENERAL DE DESARROLLO 2007-2012                      | LÍNEA DE POLÍTICA   | PROYECTOS, ACCIONES O PROGRAMAS <sup>1/</sup>         | OBJETIVO DE LOS PROYECTOS ACCIONES O PROGRAMAS  | MONTO EJERCIDO | COMPONENTES  | POBLACIÓN BENEFICIADA  | OTRAS CARACTERÍSTICAS DEL PROGRAMA |
|---|---|---|---|----------------|--|--|------------------------------------|
|   |   |   |   |                | Curso Ética Pública<br><br>Curso Administración de Documentos y Gestión de Archivos<br><br>Curso Administración Pública del Distrito Federal<br><br>Curso LPDPDF | 5,267 beneficiados<br><br>932 beneficiados<br><br>1,310 beneficiados<br><br>4,696 beneficiados |                                    |
| Eje 1. Reforma política: derechos plenos a la ciudad y sus habitantes | El Gobierno del Distrito Federal establecerá mecanismos claros de colaboración con el Instituto de Acceso a la Información Pública del Distrito Federal a fin de incorporar sus recomendaciones para mejorar nuestros indicadores de transparencia. | Programa editorial en la línea de ensayos científicos | Promover la investigación y reflexión sobre los temas de debate actual referentes a la transparencia en la ciudad de México, entre los sectores académico y de investigación. | 46,517.68      | (Se refiere al presupuesto devengado, de acuerdo a la normatividad establecida por el CONAC)   |  |                                    |

000010

010

**PAPR PRINCIPALES ACCIONES, PROGRAMAS PÚBLICOS O PROYECTOS REALIZADOS**

UNIDAD RESPONSABLE: 32 A0 01 INSTITUTO DE ACCESO A LA INFORMACIÓN PÚBLICA Y PROTECCIÓN DE DATOS PERSONALES DEL DISTRITO FEDERAL.

PERÍODO: ENERO - SEPTIEMBRE 2011

| EJE DEL PROGRAMA GENERAL DE DESARROLLO 2007-2012                      | LÍNEA DE POLÍTICA   | PROYECTOS, ACCIONES O PROGRAMAS <sup>1/</sup>                    | OBJETIVO DE LOS PROYECTOS ACCIONES O PROGRAMAS   | MONTO EJERCIDO   | COMPONENTES  | POBLACIÓN BENEFICIADA  | OTRAS CARACTERÍSTICAS DEL PROGRAMA |
|---|---|--|--|--|--|--|------------------------------------|
| Eje 1. Reforma política: derechos plenos a la ciudad y sus habitantes | El Gobierno del Distrito Federal establecerá mecanismos claros de colaboración con el Instituto de Acceso a la Información Pública del Distrito Federal a fin de incorporar sus recomendaciones para mejorar nuestros indicadores de transparencia. | Programa editorial en la línea de educación cívica               | Fomentar en la población el conocimiento y el ejercicio del derecho de acceso a la información pública y de la protección de datos personales, mediante publicaciones en lenguaje ciudadano.   | 0.00   | <p>Acciones del Programa Editorial en la Línea de Ensayos Científicos Acción.</p> <p>Se realizó la presentación de 2 números de la Colección "Ensayos para la Transparencia de la Ciudad de México 2010".</p> <ul style="list-style-type: none"> <li>- Ensayo número 13, titulado: Sindicatos y Transparencia en la Ciudad de México, del autor Arturo Alcalde Justiniani.</li> <li>- Ensayo número 14, titulado: Transparencia 2.0, Nuevos medios Digitales y Acceso a la Información Pública en el Distrito Federal, oportunidad para el Empoderamiento Ciudadano, de los autores Octavio Islas y Mauricio Huitrón.</li> <li>- Ensayo número 15, titulado: Transparencia y Desarrollo Urbano en el Distrito Federal, de los autores Octavio Islas y Mauricio Huitrón.</li> </ul> | Beneficiarios<br>Durante el evento se entregaron 286 ejemplares del ensayo número 13 y 275 ejemplares del ensayo número 14.<br>Total de beneficiados 561 |                                    |
| Eje 1. Reforma política: derechos plenos a la ciudad y sus habitantes | El Gobierno del Distrito Federal establecerá mecanismos claros de colaboración con el Instituto de Acceso a la Información Pública del Distrito Federal a fin de incorporar sus recomendaciones para mejorar nuestros indicadores de transparencia. | Programa de formación y vinculación con instituciones educativas | Fomentar los adolescentes la cultura de la transparencia y la rendición de cuentas como valores fundamentales en su actuación cotidiana y en su relación con su entorno, a partir de incluir en los programas de estudio y en actividades curriculares o extra curriculares contenidos relacionados con el tema. | 166,259.20<br><br>(Se refiere al presupuesto devengado, de acuerdo a la normatividad establecida por el CONAC) | <p>Acciones del Programa Editorial en la Línea de Educación Cívica.</p> <p>Distribución de cuadernillos de esta colección "Educación Cívica", en eventos del InfoDF:</p> <ul style="list-style-type: none"> <li>- La Transparencia: un asunto de dos.</li> <li>- La defensa de tu derecho a saber: el recurso de revisión.</li> <li>- Conoce tu gobierno: tú tienes derecho a saber.</li> <li>- Tu derecho a la privacidad: la protección de tus datos personales.</li> </ul>  | Beneficiarios<br>3,823 personas recibieron cuadernillos de la colección "Educación Cívica" en eventos del InfoDF.  |                                    |

**PAPR PRINCIPALES ACCIONES, PROGRAMAS PÚBLICOS O PROYECTOS REALIZADOS**

UNIDAD RESPONSABLE: 32 A0 01 INSTITUTO DE ACCESO A LA INFORMACIÓN PÚBLICA Y PROTECCIÓN DE DATOS PERSONALES DEL DISTRITO FEDERAL.

PERÍODO: ENERO - SEPTIEMBRE 2011

| EJE DEL PROGRAMA GENERAL DE DESARROLLO 2007-2012 | LÍNEA DE POLÍTICA | PROYECTOS, ACCIONES O PROGRAMAS <sup>1/</sup> | OBJETIVO DE LOS PROYECTOS ACCIONES O PROGRAMAS | MONTO EJERCIDO | COMPONENTES   | POBLACIÓN BENEFICIADA   | OTRAS CARACTERÍSTICAS DEL PROGRAMA |
|--|-------------------|---|--|----------------|---|---|------------------------------------|
|  |                   |   |  |                | Acción<br>Se efectuó la entrega de premios a los ganadores del 3° Concurso de Ensayo, Universitarios Construyendo Transparencia (2010), así como la impresión de 1,000 ejemplares de la compilación de los tres ensayos ganadores.  | Beneficiarios<br>3 ganadores del Concurso de Ensayo<br>230 personas recibieron ejemplares de estas publicaciones. |                                    |
|  |                   |   |  |                | Acción<br>En el segundo trimestre se llevó a cabo la instalación del jurado calificador del 4° Concurso de Ensayo "Universitarios Construyendo Transparencia".<br>Se publicó, en la sección de avisos de la página web infoDF, un banner con el vínculo a la Convocatoria y el Reglamento del 4° Concurso de Ensayo, la cual cerrará a las 18:00 hrs del día 30 de septiembre del año en curso.<br>Se solicitó la impresión de 2,000 ejemplares del cartel promocional del 4° Concurso de Ensayo, de los cuales 1,528 han sido distribuidos en 90 Instituciones Educativas de Nivel Superior Públicas y Privadas, Organizaciones de la Sociedad Civil e Instituciones Relacionadas con el tema. | Beneficiarios<br>Población en general, específicamente estudiantes universitarios (dato no cuantificable).        |                                    |



IAPP INDICADORES ASOCIADOS A PROGRAMAS PÚBLICOS

UNIDAD RESPONSABLE: 32 A0 01 INSTITUTO DE ACCESO A LA INFORMACIÓN PÚBLICA Y PROTECCIÓN DE DATOS PERSON

PERÍODO: ENERO - SEPTIEMBRE 2011

PROGRAMA PÚBLICO: (3)

| OBJETIVO<br>(4)   | NOMBRE DEL INDICADOR<br>(5)  | DIMENSIÓN A MEDIR<br>(6) | MÉTODO DE CÁLCULO<br>(7)   | VALOR DEL INDICADOR<br>(8) | VALOR DEL INDICADOR EN EL MISMO PERÍODO DEL AÑO ANTERIOR<br>(9) | FRECUENCIA A MEDIR<br>(10) | MEDIOS DE VERIFICACIÓN<br>(11)  |
|---|--|--------------------------|--|----------------------------|---|----------------------------|---|
| <b>Fin:</b><br>Asegurar la legalidad de los actos emitidos por los sujetos obligados en relación con el cumplimiento de la Ley de Transparencia y Acceso a la Información Pública del Distrito Federal y la Ley de Protección de Datos Personales para el Distrito Federal, con la finalidad de garantizar la observancia de ambos ordenamientos. | Índice anual de resoluciones a recursos de revisión                          | Eficacia                 | (N° de recursos de revisión resueltos al final del año / N° de recursos de revisión ingresados en el año) * 100  | ---                        |   | Anual                      | Fuente: InfoDF, Presidencia, Secretaría Técnica y Dirección Jurídica y Desarrollo Normativo |
| <b>Propósito:</b><br>La población que ingresó un recurso de revisión obtuvo una resolución.   | Índice trimestral de resoluciones por parte del Pleno a recursos de revisión | Eficacia                 | (N° de recursos de revisión resueltos al primer trimestre por el Pleno / N° de recursos de revisión que debieron ser resueltos por el Pleno al primer trimestre) * 100 | 98.3                       | 93  | Trimestral                 | Fuente: InfoDF, Presidencia, Secretaría Técnica y Dirección Jurídica y Desarrollo Normativo |

IAPP INDICADORES ASOCIADOS A PROGRAMAS PÚBLICOS

UNIDAD RESPONSABLE: 32 A0 01 INSTITUTO DE ACCESO A LA INFORMACIÓN PÚBLICA Y PROTECCIÓN DE DATOS PERSON

PERÍODO: ENERO - SEPTIEMBRE 2011

PROGRAMA PÚBLICO: (3)

| OBJETIVO<br>(4)  | NOMBRE DEL INDICADOR<br>(5)  | DIMENSIÓN A MEDIR<br>(6) | MÉTODO DE CÁLCULO<br>(7)   | VALOR DEL INDICADOR<br>(8) | VALOR DEL INDICADOR EN EL MISMO PERÍODO DEL AÑO ANTERIOR<br>(9) | FRECUENCIA A MEDIR<br>(10) | MEDIOS DE VERIFICACIÓN<br>(11)   |
|--|--|--------------------------|--|----------------------------|---|----------------------------|--|
| Componente:<br>Resoluciones del Pleno a recursos de revisión.  | Número de recursos de revisión candidatos a ser resueltos por el Pleno                       | Eficacia                 | Número total de recursos de revisión ingresados ante el InfoDF - Número de bajas de recursos de revisión efectuadas por la DJDN  | 1,429                      | 977   | Trimestral                 | Fuente: InfoDF, Secretaría Técnica y Dirección Jurídica y Desarrollo Normativo |
| Actividades:<br>Sustanciación del total de recursos de revisión interpuestos ante el InfoDF durante 2010.  | Índice de recursos de revisión que cumplen con los requisitos para ser presentados al Pleno. | Eficacia                 | $1 - \left[ \frac{\text{Número de bajas de recursos de revisión efectuadas por la DJDN}}{\text{número total de recursos de revisión ingresados ante el InfoDF}} \right] * 100$ | 0.80                       | 0.69  | Trimestral                 | Fuente: InfoDF, Secretaría Técnica y Dirección Jurídica y Desarrollo Normativo |
| Fin:<br>Asegurar la legalidad de los actos emitidos por los sujetos obligados en relación con el cumplimiento de la Ley de Transparencia y Acceso a la Información Pública del Distrito Federal y la Ley de Protección de Datos Personales para el Distrito Federal, con la finalidad de garantizar la observancia de ambos ordenamientos. | Índice anual de acceso a la información pública del InfoDF                                   | Eficacia                 | $IAI \text{ infodf} = \left[ \frac{1 - (RRrp + RRcr)}{SIP} \right] * 100$<br>Sirep   | —                          |   | Anual                      | Fuente: InfoDF, Secretaría Técnica y Dirección Jurídica y Desarrollo Normativo |

000014

IAPP INDICADORES ASOCIADOS A PROGRAMAS PÚBLICOS

UNIDAD RESPONSABLE: 32 A0 01 INSTITUTO DE ACCESO A LA INFORMACIÓN PÚBLICA Y PROTECCIÓN DE DATOS PERSON

PERÍODO: ENERO - SEPTIEMBRE 2011

PROGRAMA PÚBLICO: (3)

| OBJETIVO<br>(4)   | NOMBRE DEL INDICADOR<br>(5)  | DIMENSIÓN A MEDIR<br>(6) | MÉTODO DE CÁLCULO<br>(7)  | VALOR DEL INDICADOR<br>(8) | VALOR DEL INDICADOR EN EL MISMO PERÍODO DEL AÑO ANTERIOR<br>(9) | FRECUENCIA A MEDIR<br>(10) | MEDIOS DE VERIFICACIÓN<br>(11)  |
|---|--|--------------------------|---|----------------------------|---|----------------------------|---|
| <p>Propósito:<br/>El acceso a la información pública en posesión de las unidades administrativas del InfoDF se encuentra garantizado.</p> | <p>Índice trimestral de acceso a la información pública del InfoDF</p> | <p>Eficacia</p>          | <p><math>IAI_{infodf} = [1 - \frac{RRrp + RRcr}{SIP}] * 100</math><br/>           Srep<br/>           Donde:<br/>           IAI: Índice de acceso a la información del InfoDF<br/>           Rrp= recursos de revisión interpuestos contra el InfoDF resueltos por el Pleno<br/>           Rcr= Recursos de revisión interpuestos contra el InfoDF en los que el Pleno confirma la respuesta del Ente Público<br/>           Srep=total de solicitudes de información recibidas por el InfoDF</p> | <p>99.3</p>                | <p>100</p>  | <p>Trimestral</p>          | <p>Fuente: InfoDF, Secretaría Técnica y Dirección Jurídica y Desarrollo Normativo</p> |

IAPP INDICADORES ASOCIADOS A PROGRAMAS PÚBLICOS

UNIDAD RESPONSABLE: 32 A0 01 INSTITUTO DE ACCESO A LA INFORMACIÓN PÚBLICA Y PROTECCIÓN DE DATOS PERSON

PERÍODO: ENERO - SEPTIEMBRE 2011

PROGRAMA PÚBLICO: (3)

| OBJETIVO<br>(4)   | NOMBRE DEL INDICADOR<br>(5)   | DIMENSIÓN A MEDIR<br>(6) | MÉTODO DE CÁLCULO<br>(7)   | VALOR DEL INDICADOR<br>(8) | VALOR DEL INDICADOR EN EL MISMO PERÍODO DEL AÑO ANTERIOR<br>(9) | FRECUENCIA A MEDIR<br>(10) | MEDIOS DE VERIFICACIÓN<br>(11)   |
|---|---|--------------------------|--|----------------------------|---|----------------------------|--|
| Componentes:<br>Respuestas adecuadas a solicitudes de información pública que fueron entregadas al solicitante. | Índice trimestral de recurrencia de respuestas a SIP entregadas por la OIP del InfoDF | Eficacia                 | (Recursos de revisión ingresados contra el InfoDF al segundo trimestre / número total de SIP ingresadas ante la OIP del InfoDF al segundo trimestre)*100     | 0.031                      | 0.005   | Trimestral                 | Fuente: InfoDF, Secretaría Técnica, Dirección Jurídica y Desarrollo Normativo y Oficina de Información Pública |
| Actividades:<br>Fundamentar y motivar las respuestas a las SIP<br>Canalización adecuada de SIP a las áreas.     | Índice trimestral de respuestas a SIP   | Eficacia                 | (Número de respuestas a SIP otorgadas por la OIP del InfoDF / número total de SIP ingresadas ante la OIP del InfoDF que debieron haber sido contestadas)*100 | 91.2                       | 75  | Trimestral                 | Fuente: InfoDF, Oficina de Información Pública   |

016

000016

IAPP INDICADORES ASOCIADOS A PROGRAMAS PÚBLICOS

UNIDAD RESPONSABLE: 32 A0 01 INSTITUTO DE ACCESO A LA INFORMACIÓN PÚBLICA Y PROTECCIÓN DE DATOS PERSON

PERÍODO: ENERO - SEPTIEMBRE 2011

PROGRAMA PÚBLICO: (3)

| OBJETIVO<br>(4) | NOMBRE DEL INDICADOR<br>(5) | DIMENSIÓN A MEDIR<br>(6) | MÉTODO DE CÁLCULO<br>(7) | VALOR DEL INDICADOR<br>(8) | VALOR DEL INDICADOR EN EL MISMO PERÍODO DEL AÑO ANTERIOR<br>(9) | FRECUENCIA A MEDIR<br>(10) | MEDIOS DE VERIFICACIÓN<br>(11) |
|-----------------|-----------------------------|--------------------------|--------------------------|----------------------------|---|----------------------------|--------------------------------|
|-----------------|-----------------------------|--------------------------|--------------------------|----------------------------|---|----------------------------|--------------------------------|

|   |  |                 |  |             |           |   |  |
|---|--|-----------------|--|-------------|-----------|---|--|
| <p><b>Fin:</b><br/>Facilitar el acceso a la información pública en posesión de los sujetos obligados por la Ley de Transparencia y Acceso a la Información Pública del Distrito Federal.</p>                              | <p>Avance porcentual del ingreso de solicitudes por medio del Tel-InfoDF sobre la proyección anual.</p>          | <p>Eficacia</p> | <p>(N° de SIP ingresadas a Infomex en el año / Proyección anual de ingresos de SIP a Infomex por medio de Tel-InfoDF) * 100</p>  | <p>—</p>    | <p>—</p>  | <p>Anual</p>                              | <p>Registros internos del programa</p> |
| <p><b>Propósito:</b><br/>La población del Distrito Federal cuenta con un sistema telefónico que facilita el ingreso de solicitudes de información pública al sistema Infoiren posesión de los Entes Públicos locales.</p> | <p>Cumplimiento trimestral de la proyección de solicitudes de información ingresadas a través de Tel-InfoDF.</p> | <p>Eficacia</p> | <p>(N° de solicitudes de información ingresadas a Infomex por medio del Tel-InfoDF al tercer trimestre / Proyección al segundo trimestre de solicitudes ingresadas a Infomex a través de Tel-InfoDF) * 100</p> | <p>37.6</p> | <p>19</p> | <p>Trimestral<br/>datos de proyección</p> | <p>Registros internos del programa</p> |

IAPP INDICADORES ASOCIADOS A PROGRAMAS PÚBLICOS

UNIDAD RESPONSABLE: 32 A0 01 INSTITUTO DE ACCESO A LA INFORMACIÓN PÚBLICA Y PROTECCIÓN DE DATOS PERSON

PERÍODO: ENERO - SEPTIEMBRE 2011

PROGRAMA PÚBLICO: (3)

| OBJETIVO<br>(4)   | NOMBRE DEL INDICADOR<br>(5)  | DIMENSIÓN A MEDIR<br>(6) | MÉTODO DE CÁLCULO<br>(7)   | VALOR DEL INDICADOR<br>(8) | VALOR DEL INDICADOR EN EL MISMO PERÍODO DEL AÑO ANTERIOR<br>(9) | FRECUENCIA A MEDIR<br>(10) | MEDIOS DE VERIFICACIÓN<br>(11)  |
|---|--|--------------------------|--|----------------------------|---|----------------------------|---------------------------------|
| Componentes:<br>Solicitudes de información pública ingresadas por medio del Tel-InfoDF  | Porcentaje de solicitudes de información pública ingresadas a los sujetos obligados por medio del Tel-InfoDF | Eficacia                 | (N° de solicitudes ingresadas por medio del Tel-InfoDF / Total de solicitudes ingresadas a los sujetos obligados al tercer trimestre) *100 | 5.7                        | 14  | Trimestral                 | Registros internos del programa |
| Actividades:<br>Ingreso de solicitudes de información al Sistema Infomex a través de Tel-InfoDF<br><br>Atención de llamadas telefónicas | Porcentaje de solicitudes de información dentro del total de servicios prestados mediante el Tel-InfoDF      | Eficacia                 | (Número de solicitudes de información ingresadas / número total de servicios brindados)*100  | 42.0                       | 60  | Trimestral                 | Registros internos del programa |

000018

**EVPP-I EVALUACIÓN PROGRAMÁTICO-PRESUPUESTAL DE ACTIVIDADES INSTITUCIONALES**

UNIDAD RESPONSABLE: 32 A0 01 INSTITUTO DE ACCESO A LA INFORMACIÓN PÚBLICA Y PROTECCIÓN DE DATOS PERSONALES DEL DISTRITO FEDERAL.

PERÍODO: ENERO - SEPTIEMBRE 2011

| R  | SR | AI | DENOMINACIÓN  | UNIDAD DE MEDIDA | R E S U L T A D O S          |                  |                      |  |                 |                          |                  |                                  |                                  |                  |
|----|----|----|---|------------------|------------------------------|------------------|----------------------|--|-----------------|--------------------------|------------------|----------------------------------|----------------------------------|------------------|
|    |    |    |   |                  | FÍSICO                       |                  |                      | PRESUPUESTAL (Pesos con dos decimales) |                 |                          |                  |                                  | IDBSPP (%)<br>(5+6-7+8)/4<br>(9) | IARCM (%)<br>3/9 |
|    |    |    |   |                  | PROGRAMADO MODIFICADO<br>(1) | ALCANZADO<br>(2) | ICMPP (%)<br>2/1=(3) | PROGRAMADO MODIFICADO<br>(4)           | EJERCIDO<br>(5) | PENDIENTE DE PAGO<br>(6) | ANTICIPOS<br>(7) | AMORTIZACIÓN DE ANTICIPOS<br>(8) |                                  |                  |
| 05 |    | 01 | El control de los recursos públicos contribuye a la obtención de resultados |                  |                              |                  |                      |  |                 |                          |                  |                                  |                                  |                  |
|    |    |    | La acción gubernamental se transparente y rinde cuentas                     |                  |                              |                  |                      |  |                 |                          |                  |                                  |                                  |                  |
|    |    | 00 | Transferencia a órganos autónomos   | A/P              | 1                            | 1                | 87%                  | 77,666,675.00                          | 67,438,868.12   | 442,610.83               | -                | -                                | 0.87                             | 100%             |
|    |    |    |   |                  |                              |                  |                      | 77,666,675.00                          | 67,438,868.12   | 442,610.83               |                  |                                  |                                  |                  |

000019



**EVPP-II EXPLICACIÓN A LAS VARIACIONES DE LA EVALUACIÓN PROGRAMÁTICA DE ACTIVIDADES INSTITUCIONALES**

UNIDAD RESPONSABLE: 32 A0 01 INSTITUTO DE ACCESO A LA INFORMACIÓN PÚBLICA Y PROTECCIÓN DE DATOS PERSONALES DEL DISTRITO FEDERAL.

PERÍODO: ENERO - SEPTIEMBRE 2011

| R                | SR  | AI  | DENOMINACIÓN | CAUSAS DE LAS DESVIACIONES |
|------------------|-----|-----|--------------|----------------------------|
| (3)              | (3) | (3) | (3)          | (4)                        |
| <b>NO APLICA</b> |     |     |              |                            |

020

000020





ADys-II AYUDAS, DONATIVOS Y SUBSIDIOS A FIDEICOMISOS

UNIDAD RESPONSABLE: 32 A0 01 INSTITUTO DE ACCESO A LA INFORMACIÓN PÚBLICA Y PROTECCIÓN DE DATOS PERSONALES DEL DISTRITO FEDERAL.

PERÍODO: ENERO - SEPTIEMBRE 2011

| NOMBRE DEL FIDEICOMISO<br>(3) | MONTO (Pesos con dos decimales) |              |                                 |              | DESTINO DEL GASTO<br>(8) |
|-------------------------------|---------------------------------|--------------|---------------------------------|--------------|--------------------------|
|                               | INGRESO<br>(4)                  | GASTO<br>(5) | RENDIMIENTOS FINANCIEROS<br>(6) | SALDO<br>(7) |                          |
|                               |                                 |              |                                 |              |                          |
|                               |                                 |              |                                 |              |                          |
|                               |                                 |              |                                 |              |                          |
|                               |                                 |              |                                 |              |                          |
|                               |                                 |              |                                 |              |                          |
|                               |                                 |              |                                 |              |                          |
|                               |                                 |              |                                 |              |                          |
|                               |                                 |              |                                 |              |                          |
|                               |                                 |              |                                 |              |                          |
|                               |                                 |              |                                 |              |                          |
|                               |                                 |              |                                 |              |                          |
|                               |                                 |              |                                 |              |                          |
|                               |                                 |              |                                 |              |                          |
|                               |                                 |              |                                 |              |                          |
|                               |                                 |              |                                 |              |                          |
|                               |                                 |              |                                 |              |                          |
|                               |                                 |              |                                 |              |                          |
|                               |                                 |              |                                 |              |                          |
|                               |                                 |              |                                 |              |                          |
|                               |                                 |              |                                 |              |                          |
|                               |                                 |              |                                 |              |                          |
|                               |                                 |              |                                 |              |                          |

NO APLICA

022

000022

**PROSAP PROGRAMAS QUE OTORGAN SUBSIDIOS Y APOYOS A LA POBLACIÓN**

UNIDAD RESPONSABLE: 32 A0 01 INSTITUTO DE ACCESO A LA INFORMACIÓN PÚBLICA Y PROTECCIÓN DE DATOS PERSONALES DEL DISTRITO FEDERAL.

PERÍODO: ENERO - SEPTIEMBRE 2011

| DENOMINACIÓN DEL PROGRAMA <sup>1/</sup> | FECHA DE PUBLICACIÓN DE REGLAS DE OPERACIÓN | DELEGACIÓN | COLONIA | BENEFICIARIO       |       | TOTAL POBLACIÓN OBJETIVO | PRESUPUESTO (Pesos con dos decimales) |                       |          |
|---|---|------------|---------|--------------------|-------|--------------------------|---------------------------------------|-----------------------|----------|
|   |   |            |         | TIPO <sup>2/</sup> | TOTAL |                          | ORIGINAL                              | PROGRAMADO MODIFICADO | EJERCIDO |
| (3)                                     | (4)   | (5)        | (5)     | (6)                | (7)   | (8)                      | (9)                                   | (10)                  | (11)     |
| <b>NO APLICA</b>                        |   |            |         |                    |       |                          |                                       |                       |          |

1/ Se refiere a programas públicos que cuentan con reglas de operación publicadas en la Gaceta Oficial del Distrito Federal.

2/ Tipo de Beneficiario sea persona, grupo, asociación o empresa.

023 000023



FIDCO-II FIDEICOMISOS CONSTITUIDOS

UNIDAD RESPONSABLE: 32 A0 01 INSTITUTO DE ACCESO A LA INFORMACIÓN PÚBLICA Y PROTECCIÓN DE DATOS PERSONALES DEL DISTRITO FEDERAL.

PERÍODO: ENERO - SEPTIEMBRE 2011

| DENOMINACIÓN DEL FIDEICOMISO | TIPO DE GASTO GCI | DESTINO DEL GASTO | MONTO EJERCIDO |
|------------------------------|-------------------|-------------------|----------------|
| (3)                          | (4)               | (5)               | (6)            |
|                              |                   |                   | TOTAL          |
|                              | C                 |                   |                |
|                              | I                 |                   |                |
| <b>NO APLICA</b>             |                   |                   |                |
|                              |                   |                   |                |
|                              |                   |                   |                |
|                              |                   |                   |                |
|                              |                   |                   |                |
|                              |                   |                   |                |
|                              |                   |                   |                |
|                              |                   |                   |                |
|                              |                   |                   |                |
|                              |                   |                   |                |
|                              |                   |                   |                |
|                              |                   |                   |                |
|                              |                   |                   |                |
|                              |                   |                   |                |
|                              |                   |                   |                |
|                              |                   |                   |                |
|                              |                   |                   |                |
|                              |                   |                   |                |
|                              |                   |                   | 000025         |

**PIME PROGRAMA INTEGRAL DE MANTENIMIENTO DE ESCUELAS**

UNIDAD RESPONSABLE: 32 A0 01 INSTITUTO DE ACCESO A LA INFORMACIÓN PÚBLICA Y PROTECCIÓN DE DATOS PERSONALES DEL DISTRITO FEDERAL.

PERÍODO: ENERO - SEPTIEMBRE 2011

No. DE ESCUELAS: (3)

MATRÍCULA DE ESTUDIANTES: (4)

| NOMBRE DE LA ESCUELA | AVANCE DE LA OBRA (%) | PRESUPUESTO (Pesos con dos decimales) |                           |              |                       |                   | AVANCE % 4/1+(5) | DESCRIPCIÓN DE LAS OBRAS |
|----------------------|-----------------------|---------------------------------------|---------------------------|--------------|-----------------------|-------------------|------------------|--------------------------|
|                      |                       | ORIGINAL                              | PROGRAMADO MODIFICADO (1) | EJERCIDO (2) | PENDIENTE DE PAGO (3) | DEVENGADO 2+3=(4) |                  |                          |
| (5)                  | (6)                   | (7)                                   | (8)                       | (9)          | (10)                  | (11)              | (12)             | (13)                     |
| <b>NO APLICA</b>     |                       |                                       |                           |              |                       |                   |                  |                          |
| TOTAL (14)           |                       |                                       |                           |              |                       |                   |                  |                          |

000026

026





PPD PRESUPUESTO PARTICIPATIVO PARA LAS DELEGACIONES

UNIDAD RESPONSABLE: 32 A0 01 INSTITUTO DE ACCESO A LA INFORMACIÓN PÚBLICA Y PROTECCIÓN DE DATOS PERSONALES DEL DISTRITO FEDERAL.

PERÍODO: ENERO - SEPTIEMBRE 2011

| COLONIA O PUEBLO ORIGINARIO<br>(3) | PROYECTO<br>(4) | DESCRIPCIÓN<br>(5) | AVANCE DEL PROYECTO (%)<br>(6) | PRESUPUESTO (Pesos con dos decimales) |                                   |                      |                       |
|------------------------------------|-----------------|--------------------|--------------------------------|---------------------------------------|-----------------------------------|----------------------|-----------------------|
|                                    |                 |                    |                                | ORIGINAL<br>1<br>(7)                  | PROGRAMADO MODIFICADO<br>2<br>(8) | EJERCIDO<br>3<br>(9) | VAR. %<br>3/2<br>(10) |
| <b>NO APLICA</b>                   |                 |                    |                                |                                       |                                   |                      |                       |
|                                    |                 |                    |                                |                                       |                                   |                      | 000028                |



**EUAC EXPLICACIÓN DE LAS UNIDADES ADMINISTRATIVAS CONSOLIDADORAS A LA EVOLUCIÓN PRESUPUESTAL DEL GASTO REGISTRADO CON DÍGITO IDENTIFICADOR 2**

UNIDAD RESPONSABLE: 32 A0 01 INSTITUTO DE ACCESO A LA INFORMACIÓN PÚBLICA Y PROTECCIÓN DE DATOS PERSONALES DEL DISTRITO FEDERAL.

PERÍODO: ENERO - SEPTIEMBRE 2011

| PARTIDA  | PRESUPUESTO (Pesos con dos decimales) |              |                       |                   |              | A) EXPLICAR LAS VARIACIONES DEL PRESUPUESTO MODIFICADO RESPECTO DEL DEVENGADO AL PERIODO.<br>B) SEÑALAR LOS CONCEPTOS DE GASTO REGISTRADOS COMO PENDIENTE DE PAGO Y EXPLICAR LAS CAUSAS QUE LO ORIGINARON. |
|----------|---------------------------------------|--------------|-----------------------|-------------------|--------------|--|
|          | PROGRAMADO MODIFICADO (1)             | EJERCIDO (2) | PENDIENTE DE PAGO (3) | DEVENGADO 2+3=(4) | VAR. 1-4=(5) |  |
| (3)      | (4)                                   | (5)          | (6)                   | (7)               | (8)          | A) (9)<br>B) (10)  |
|          |                                       |              |                       |                   |              | A)<br>B)   |
|          |                                       |              |                       |                   |              | A)<br>B)   |
|          |                                       |              |                       |                   |              | A)<br>B)   |
|          |                                       |              |                       |                   |              | A)<br>B)   |
|          |                                       |              |                       |                   |              | A)<br>B)   |
|          |                                       |              |                       |                   |              | A)<br>B)   |
|          |                                       |              |                       |                   |              | A)<br>B)   |
|          |                                       |              |                       |                   |              | A)<br>B)   |
|          |                                       |              |                       |                   |              | A)<br>B)   |
| TOTAL UR |                                       |              |                       |                   |              |  |

**NO APLICA**





**IDT INGRESOS DISTINTOS A LAS TRANSFERENCIAS DE LOS ÓRGANOS DE GOBIERNO Y AUTÓNOMOS**

**UNIDAD RESPONSABLE: 32 A0 01 INSTITUTO DE ACCESO A LA INFORMACIÓN PÚBLICA Y PROTECCIÓN DE DATOS PERSONALES DEL DISTRITO FEDERAL**

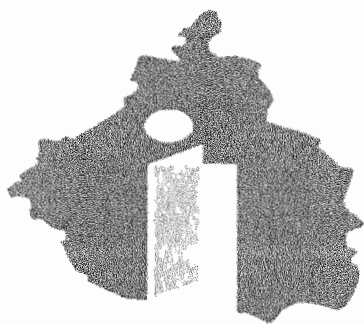
**PERÍODO: ENERO - SEPTIEMBRE 2011**

| CONCEPTO   | INGRESOS<br>(Pesos con dos decimales) | A) ESPECIFICAR LOS RUBROS QUE GENERARON LOS INGRESOS  |
|--|---------------------------------------|---|
| <b>INGRESOS DISTINTOS A LAS TRANSFERENCIAS <sup>1/</sup></b> <ul style="list-style-type: none"> <li>- VENTA DE BIENES</li> <li>- VENTA DE SERVICIOS</li> <li>- INGRESOS DIVERSOS</li> <li>- VENTA DE INVERSIONES</li> <li>- RENDIMIENTOS FINANCIEROS</li> <li>- OTROS</li> </ul> | 110,545.34                            | A) La disponibilidad del flujo de efectivo captado durante el período del mes de enero al mes de septiembre de 2011 |

1/ Se refiere a los ingresos captados diferentes a las Transferencias del GDF (incluir los conceptos como la venta de bienes y servicios, así como los rendimientos financieros que generaron los ingresos).







**info**df

Instituto de Acceso a la Información  
Pública y Protección de Datos  
Personales del Distrito Federal

# ESTADOS FINANCIEROS

SEPTIEMBRE 2011



ORGANO AUTONOMO: INSTITUTO DE ACCESO A LA INFORMACIÓN PÚBLICA Y PROTECCIÓN DE DATOS  
PERSONALES DEL DISTRITO FEDERAL

**ESTADO DE FLUJO DE EFECTIVO**  
DEL 1 DE ENERO AL 30 DE SEPTIEMBRE DE 2011  
(CIFRAS EN PESOS Y CENTAVOS)

|  |               |                      |
|--|---------------|----------------------|
| <b>A. INGRESOS PRESUPUESTARIOS</b>                       |               | <b>77,666,675.00</b> |
| Aportaciones   | 77,666,675.00 |                      |
| <b>B. PRESUPUESTO DE EGRESOS</b>                         |               | <b>67,881,478.95</b> |
| <b>CORRIENTE</b>   |               | <b>67,881,478.95</b> |
| 1. Servicios Personales                                  | 56,246,747.94 |                      |
| 2. Materiales y Suministros                              | 948,801.86    |                      |
| 3. Servicios Generales                                   | 8,869,480.13  |                      |
| 4. Ayudas Sociales                                       | 781,998.00    |                      |
| 5. Bienes Muebles, Inmuebles e Intangibles               | 1,034,451.02  |                      |
| <b>DISPONIBILIDAD PRESUPUESTARIA</b>                     |               | <b>9,785,196.05</b>  |
| <b>C. INGRESOS EXTERNOS</b>                              |               | <b>316,559.09</b>    |
| 1. Otros Ingresos Financieros                            | 110,545.34    |                      |
| 2. Otros ingresos de ejercicios anteriores               | 10,023.75     |                      |
| 3. Ingresos y Beneficios varios                          | 195,990.00    |                      |
| <b>D. OBLIGACIONES PENDIENTES DE PAGO</b>                |               | <b>1,798,163.50</b>  |
| 1. Retenciones y contribuciones por pagar a corto plazo  | 1,788,871.91  |                      |
| 2. Otras cuentas por pagar a corto plazo                 | 9,291.59      |                      |
| 3. Proveedores por pagar a corto plazo                   | 0.00          |                      |
| <b>DISPONIBILIDAD FINANCIERA</b>                         |               | <b>11,899,918.64</b> |
| <b>E. DISPONIBILIDAD REVOLVENTE</b>                      |               | <b>415,131.07</b>    |
| 1. Efectivo  | 5,000.00      |                      |
| 2. Deudores Diversos                                     | 395,131.07    |                      |
| 3. Depósitos de fondos de Terceros en Garantía y/o Admón | 15,000.00     |                      |
| <b>SALDO EN BANCOS</b>                                   |               | <b>11,484,787.57</b> |

|  |  |   |   |
|--|--|---|---|
| <b>RESPONSABLE DE ELABORAR LA INFORMACION</b>    |  | <b>RESPONSABLE DE ENVIAR LA INFORMACION</b>   |   |
| NOMBRE: DRA. MARIA EMILIA ALEJANDRA JANETTI DIAZ | NOMBRE: MTRO. OSCAR MAURICIO GUERRA FORD | CARGO: DIRECTORA DE ADMINISTRACION Y FINANZAS | CARGO: COMISIONADO CIUDADANO PRESIDENTE |
| FIRMA:   |  | FIRMA:  |   |





**ESTADO DE RESULTADOS**  
DEL 1 DE ENERO AL 30 DE SEPTIEMBRE DE 2011  
(CIFRAS EN PESOS Y CENTAVOS)

ORGANO AUTONOMO: **INSTITUTO DE ACCESO A LA INFORMACION PUBLICA Y PROTECCIÓN DE DATOS  
PERSONALES DEL DISTRITO FEDERAL**

**INGRESOS**

**INGRESOS Y OTROS BENEFICIOS**

|  |               |
|--|---------------|
| Transferencias Internas y asignaciones al Sector Público | 77,666,675.00 |
| Otros Ingresos de Ejercicios Anteriores                  | 10,023.75     |
| Otros Ingresos Financieros                               | 110,545.34    |
| Otros Ingresos y beneficios varios                       | 195,990.00    |

**SUMA TOTAL DE INGRESOS: 77,983,234.09**

**EGRESOS**

**GASTOS Y OTRAS PERDIDAS**

|                          |               |
|--------------------------|---------------|
| Servicios Personales     | 56,246,747.94 |
| Materiales y Suministros | 948,801.86    |
| Servicios Generales      | 8,869,480.13  |
| Ayudas Sociales          | 781,998.00    |

**SUMA TOTAL DE GASTOS DE OPERACIÓN: 66,847,027.93**

**OTROS GASTOS Y PERDIDAS EXTRAORDINARIAS**

|                                    |              |
|------------------------------------|--------------|
| Depreciación de bienes muebles     | 1,365,914.18 |
| Amortización de bienes intangibles | 34,257.17    |

**SUMA TOTAL DE INVERSIÓN: 1,400,171.35**

**SUMA TOTAL DE EGRESOS: 68,247,199.28**

**RESULTADO DEL EJERCICIO: 9,736,034.81**

| RESPONSABLE DE ELABORAR LA INFORMACION |  | RESPONSABLE DE ENVIAR LA INFORMACION |                                  |
|--|--|--------------------------------------|----------------------------------|
| NOMBRE:                                | DRA. MARÍA EMILIA ALEJANDRA JANETTI DIAZ | NOMBRE:                              | MTRO. OSCAR MAURICIO GUERRA FORD |
| CARGO:                                 | DIRECTORA DE ADMINISTRACION Y FINANZAS   | CARGO:                               | COMISIONADO CIUDADANO PRESIDENTE |
| FIRMA:                                 |  | FIRMA:                               |                                  |

037



**ESTADO DE SITUACIÓN FINANCIERA**

AL 30 DE SEPTIEMBRE DE 2011

(CIFRAS EN PESOS Y CENTAVOS)

ORGANO AUTÓNOMO: INSTITUTO DE ACCESO A LA INFORMACIÓN PÚBLICA Y PROTECCIÓN DE DATOS PERSONALES DEL DISTRITO FEDERAL

| RESPONSABLE DE ELABORAR LA INFORMACION |  | RESPONSABLE DE ENVIAR LA INFORMACION |                                  |
|--|--|--------------------------------------|----------------------------------|
| NOMBRE:                                | DRA. MARIA EMILIA ALEJANDRA JANETTI DIAZ | NOMBRE:                              | MTRO. OSCAR MAURICIO GUERRA FORD |
| CARGO:                                 | DIRECTORA DE ADMINISTRACION Y FINANZAS   | CARGO:                               | COMISIONADO CIUDADANO PRESIDENTE |
| FIRMA:                                 |  | FIRMA:                               |                                  |

|  |                      |  |                      |
|--|----------------------|--|----------------------|
| <b>ACTIVO</b>  |                      | <b>PASIVO</b>  |                      |
| <b>ACTIVO CIRCULANTE</b>                                       |                      | <b>PASIVO CIRCULANTE</b>                               |                      |
| Efectivo y Equivalente de Efectivo                             |                      | Cuentas por Pagar a Corto Plazo                        |                      |
| Efectivo   | 5,000.00             | Proveedores por pagar a corto plaza                    | 0.00                 |
| Bancos/Dependencias y Otros                                    | 11,484,787.57        | Retenciones y Contribuciones por pagar a corto plazo   | 1,788,871.91         |
| Depositos de Fondos de Terceros en Garantía y/o Administración | 15,000.00            | Otras cuentas por pagar a corto plazo                  | 9,291.59             |
|  |                      | <b>SUMA TOTAL DE PASIVO CIRCULANTE</b>                 | <b>1,798,163.50</b>  |
| Efectivo o Equivalente de Efectivo a recibir                   |                      |  |                      |
| Deudores Diversos por cobrar a corto plazo                     | 395,131.07           |  |                      |
| <b>SUMA DEL ACTIVO CIRCULANTE</b>                              | <b>11,899,918.64</b> |  |                      |
| <b>ACTIVO NO CIRCULANTE</b>                                    |                      | <b>HACIENDA PÚBLICA/PATRIMONIO GENERADO</b>            |                      |
| Bienes Muebles   | 5,428,291.65         | Resultados de Ejercicio                                | 9,736,034.81         |
| Mobiliario y Equipo de Administración                          | 3,839,309.10         | Resultados de Ejercicios Anteriores                    | 6,007,479.06         |
| Mobiliario y Equipo Educativo y Recreativo                     | 347,629.90           |  |                      |
| Equipo de Transporte   | 19,092.30            | <b>SUMA TOTAL HACIENDA PÚBLICA/PATRIMONIO</b>          | <b>15,743,513.87</b> |
| Maquinaria, otros Equipos y herramientas                       | 1,190,998.35         |  |                      |
| Colecciones, Obras Equipo de Arte y Objetos Valioso            | 31,262.00            |  |                      |
| <b>Bienes Intangibles</b>                                      | <b>213,467.08</b>    |  |                      |
| Software   | 2,793.60             |  |                      |
| Licencias  | 210,673.48           |  |                      |
| <b>SUMA DEL ACTIVO NO CIRCULANTE</b>                           | <b>5,641,758.73</b>  |  |                      |
|  |                      | <b>SUMA TOTAL PASIVO Y HACIENDA PÚBLICA/PATRIMONIO</b> | <b>17,541,677.37</b> |
| <b>SUMA TOTAL DEL ACTIVO:</b>                                  | <b>17,541,677.37</b> |  |                      |

| Cuentas de Orden                                |                       |  |                       |
|---|-----------------------|--|-----------------------|
| <b>DEL PRESUPUESTO 2011</b>                     |                       |  |                       |
| Presupuesto de Egresos por Ejercer              | 5,050,535.10          | Presupuesto Aprobado                       | 104,000,361.00        |
| Presupuesto de Egresos Comprometido             | 31,068,346.95         |  |                       |
| Presupuesto de Egresos Devengado                | 410,923.88            |  |                       |
| Presupuesto de Egresos Ejercido                 | 31,686.95             |  |                       |
| Presupuesto de Egresos Pagado                   | 67,438,868.12         |  |                       |
| <b>DE LOS TRABAJADORES</b>                      |                       |  |                       |
| Fondo de Ahorro Distribuible a los Trabajadores | 10,946,176.80         | Recursos Otorgados para el Fondo de Ahorro | 17,989,764.09         |
| Fondo de Ahorro de los Trabajadores             | 5,805,584.22          |  |                       |
| Intereses Generados por el Fondo de Ahorro      | 1,238,003.07          |  |                       |
| <b>SUMA CUENTAS DE ORDEN:</b>                   | <b>121,990,125.09</b> | <b>SUMA CUENTAS DE ORDEN:</b>              | <b>121,990,125.09</b> |

038



**NOTAS A LOS ESTADOS FINANCIEROS**  
AL 30 DE SEPTIEMBRE DE 2011

**ÓRGANO AUTÓNOMO: INSTITUTO DE ACCESO A LA INFORMACIÓN PÚBLICA Y PROTECCIÓN DE DATOS PERSONALES DEL DISTRITO FEDERAL.**

Las presentes notas forman parte integral de los Estados Financieros del Instituto de Acceso a la Información Pública del Distrito Federal.

**ACTIVO CIRCULANTE**

**EFFECTIVO:** El saldo esta cuenta refleja el importe estipulado para cubrir los gastos no programados y de menor cuantía, el fondo es manejado por la Dirección de Administración y Finanzas.

**BANCOS/DEPENDENCIAS Y OTROS:** El saldo de esta cuenta refleja los fondos disponibles de Ministraciones del Gobierno del Distrito Federal, los rendimientos generados, ingresos derivados de convenios de colaboración, así como repercusiones de nómina pendientes de pago.

**DEUDORES DIVERSOS POR COBRAR A CORTO PLAZO:** El saldo de esta cuenta refleja los adeudos por gastos a comprobar para la realización de reuniones y eventos oficiales, viáticos nacionales e internacionales y pasajes nacionales.

**DEPOSITOS DE FONDOS DE TERCEROS EN GARANTÍA Y/O ADMINISTRACIÓN:** El saldo de esta cuenta refleja el importe del depósito en Garantía por el arrendamiento de inmueble ubicado en Anaxágoras 336 A y B interior "B" para uso de oficinas.

**ACTIVO NO CIRCULANTE**

**MOBILIARIO Y EQUIPO DE ADMINISTRACIÓN:** El saldo de esta cuenta refleja el importe neto de las adquisiciones de activo fijo por equipo de oficina y equipo de cómputo, menos el diez por ciento anual por concepto de la depreciación a equipo de oficina y el treinta por ciento anual por concepto de la depreciación a equipo de computo, afectando doceavas partes en forma mensual.

**MOBILIARIO Y EQUIPO EDUCACIONAL Y RECREATIVO:** El saldo de esta cuenta refleja el importe neto de las adquisiciones de activo fijo por equipos y aparatos audiovisuales, menos el diez por ciento anual por concepto de la depreciación, afectando doceavas partes en forma mensual.

**EQUIPO DE TRANSPORTE:** El saldo de esta cuenta refleja el importe neto de las adquisiciones del parque vehicular, menos el veinticinco por ciento anual por concepto de la depreciación, afectando doceavas partes en forma mensual.



**NOTAS A LOS ESTADOS FINANCIEROS**  
AL 30 DE SEPTIEMBRE DE 2011

**MAQUINARIA, OTROS EQUIPOS Y HERRAMIENTAS:** El saldo de esta cuenta refleja el valor histórico original por la adquisición de la planta de energía, el UPS, una escalera de aluminio y una hidro-lavadora, menos el diez por ciento anual por concepto de la depreciación, afectando doceavas partes en forma mensual.

**COLECCIONES, OBRAS DE ARTE Y OTROS OBJETOS:** El saldo de esta cuenta refleja el valor histórico original por las adquisiciones destinadas para formar el acervo cultural del Instituto.

**SOFTWARE:** El saldo de esta cuenta refleja el valor de paquetes y programas de informática para ser aplicados en los sistemas administrativos y operativos computarizados, menos la amortización, afectando doceavas partes en forma mensual.

**LICENCIAS:** El saldo de esta cuenta refleja el importe de permisos de uso de programas informáticos, menos la amortización, afectando doceavas partes en forma mensual.

**EDIFICIOS NO HABITACIONALES :** Las instalaciones que el Instituto de Acceso a la información Pública del Distrito Federal ocupa en el inmueble denominado "Plaza Narvarte", ubicado en la calle La Morena número 865 esquina con Anaxágoras, Colonia Narvarte Poniente, Delegación Benito Juárez, son utilizadas con base en los Convenios de Comodato suscritos entre el Instituto y el Gobierno del Distrito Federal.

**PASIVO CIRCULANTE**

**RETENCIONES Y CONTRIBUCIONES POR PAGAR A CORTO PLAZO:** El saldo de esta cuenta refleja las obligaciones pendientes por concepto del Impuesto sobre la Renta de los: sueldos, honorarios asimilables a salarios y honorarios servicios profesionales; Sistema de Ahorro para el Retiro, el Impuesto sobre Nóminas y Ahorro Solidario.

**OTRAS CUENTAS POR PAGAR A CORTO PLAZO:** El saldo de esta cuenta refleja las obligaciones pendientes de enterar por concepto de devoluciones.

**HACIENDA PÚBLICA/PATRIMONIO GENERADO**

**RESULTADO DEL EJERCICIO:** El saldo de esta cuenta refleja la diferencia entre los ingresos por concepto de recursos ministrados, otros ingresos y el ejercicio del gasto y otros gastos al mes de septiembre 2011.



**NOTAS A LOS ESTADOS FINANCIEROS**  
AL 30 DE SEPTIEMBRE DE 2011

**RESULTADOS DE EJERCICIOS ANTERIORES:** El saldo de esta cuenta refleja el importe total de los activos fijos netos propiedad del Instituto, necesarios para la realización de la función que tiene asignada, al 31 de diciembre de 2010.

**CUENTAS DE ORDEN PRESUPUESTAL**

**PRESUPUESTO DE EGRESOS APROBADO:** El saldo de esta cuenta refleja el importe del presupuesto autorizado correspondiente al ejercicio fiscal 2011, destinado para cubrir servicios personales, materiales y suministros, servicios generales y gasto de inversión.

**PRESUPUESTO DE EGRESOS POR EJERCER:** El saldo de esta cuenta refleja el importe del presupuesto de egresos por comprometer.

**PRESUPUESTO DE EGRESOS COMPROMETIDO:** El saldo de esta cuenta representa el presupuesto de egresos comprometido pendiente por devengar.

**PRESUPUESTO DE EGRESOS DEVENGADO:** El saldo de esta cuenta representa el presupuesto de egresos devengado pendiente de ejercer.

**PRESUPUESTO DE EGRESOS EJERCIDO:** El saldo de esta cuenta representa el presupuesto de egresos ejercido pendiente de pagar.

**PRESUPUESTO DE EGRESOS PAGADO:** El saldo de esta cuenta representa la cancelación total o parcial de las obligaciones de pago, que se concreta mediante el desembolso de efectivo o por cualquier otro medio de pago.

**CUENTAS DE ORDEN DEL FONDO DE AHORRO**

**FONDO DE AHORRO DISTRIBUIBLE A LOS TRABAJADORES:** El saldo de esta cuenta refleja el importe de las aportaciones que ha realizado el Instituto, a favor de cada uno de los empleados del mismo.

**FONDO DE AHORRO DE LOS TRABAJADORES:** El saldo de esta cuenta refleja el importe de las aportaciones que realizan cada uno de los empleados en sus cuentas individuales.

**INTERESES GENERADOS POR EL FONDO DE AHORRO:** El saldo de esta cuenta refleja el importe de los rendimientos del Fondo de Ahorro de los Trabajadores.

**RECURSOS OTORGADOS PARA EL FONDO DE AHORRO:** El saldo de esta cuenta refleja el importe del ahorro de los trabajadores, para enfrentar la separación laboral del servicio público.



**NOTAS A LOS ESTADOS FINANCIEROS**  
AL 30 DE SEPTIEMBRE DE 2011

**CUENTAS DE RESULTADOS**

**TRANSFERENCIAS INTERNAS Y ASIGNACIONES AL SECTOR PÚBLICO:** El saldo de esta cuenta refleja el importe del recurso depositado del mes de septiembre de 2011, correspondiente al presupuesto autorizado del mismo ejercicio.

**OTROS INGRESOS DE EJERCICIOS ANTERIORES:** El saldo de esta cuenta refleja el importe de la aportación de los integrantes de la Conferencia Mexicana de Acceso a la Información Pública (COMAIP), que se unieron con la finalidad de crear un portal único de Transparencia, el saldo de esta cuenta se disminuye conforme se realizan los pagos por el avance del portal así como el remanente de los ingresos del Convenio de Colaboración con la organización civil internacional "Article XIX", que en México ostenta la denominación "Campaña Global por la Libertad de Expresión A19".

**OTROS INGRESOS FINANCIEROS:** El saldo de esta cuenta refleja los movimientos generados por la inversión de la disponibilidad en flujo de efectivo.

**OTROS INGRESOS Y BENEFICIOS VARIOS:** El saldo de esta cuenta refleja los ingresos obtenidos por el pago de finiquito realizado por la aseguradora AXA Seguros, S.A. de C.V. por el seguro de bienes muebles e inmuebles derivado del robo de equipo de cómputo de las instalaciones del Instituto que se suscitó en el mes de junio de 2010, así como los depósitos no identificados realizados a nuestra cuenta, correspondientes al año 2010; Aportación de la ALDF derivada del Convenio de Colaboración ALDF/VL11-06-10, para la 3ra Feria de la Transparencia 2011.

**GASTO Y OTRAS PÉRDIDAS:** El saldo de esta cuenta refleja el importe de los servicios personales; materiales y suministros; servicios generales; ayudas, subsidios, aportaciones y transferencias; y bienes muebles, erogados en el mes de septiembre de 2011.

**DEPRECIACIÓN DE BIENES MUEBLES:** El saldo de esta cuenta refleja el importe del monto por depreciación que corresponde al periodo septiembre 2011, por concepto de disminución del valor derivado del uso u obsolescencia de los bienes muebles del instituto.



**AMORTIZACIÓN DE BIENES INTANGIBLES:** El saldo de esta cuenta refleja el importe del monto por amortización que corresponde al periodo septiembre 2011, por concepto de disminución del valor derivado del uso u obsolescencia de los bienes intangibles del instituto.



**NOTAS A LOS ESTADOS FINANCIEROS**  
AL 30 DE SEPTIEMBRE DE 2011

**CONTINGENCIAS**

A) La Dirección Jurídica y de Desarrollo Normativo del Instituto señala que existen demandas instauradas por extrabajadores con puesto y funciones clasificadas legalmente como de confianza existiendo la posibilidad de que a criterio del Tribunal Federal de Conciliación y Arbitraje, se resuelvan en contra de los intereses de este Instituto, motivo por el cual dichos juicios podrían resolverse en el transcurso del presente año; sin embargo al no existir certeza de la fecha de su resolución, la cuantificación que realiza dicha dirección hasta el 31 de diciembre de 2010 es sólo un estimado que ascendería a \$ 10,447,527.00.

| <b>RESPONSABLE DE ELABORAR LA INFORMACION:</b>  | <b>RESPONSABLE DE ENVIAR LA INFORMACION</b>  |
|---|--|
| NOMBRE: DRA. MARIA EMILIA ALEJANDRA JANETTI DIAZ<br>CARGO: DIRECTORA DE ADMINISTRACION Y FINANZAS | NOMBRE: MTRO. OSCAR MAURICIO GUERRA FORD<br>CARGO: COMISIONADO CIUDADANO PRESIDENTE          |
| FIRMA:         | FIRMA:  |

INSTITUTO DE ACCESO A LA INFORMACIÓN PÚBLICA Y PROTECCIÓN DE DATOS PERSONALES DEL DISTRITO FEDERAL  
PRESUPUESTO ORIGINAL DEL EJERCICIO FISCAL 2011 CONSOLIDADO  
SEPTIEMBRE 2011

044

| PARTIDA     | NOMBRE   | PRESUPUESTO DE EGRESOS APROBADO (A) | AMPLIACIONES (B)    | REDUCCIONES (C)     | PRESUPUESTO VIGENTE (D) = (A+B-C) | PROGRAMADO AL PERIODO (E) | PRESUPUESTO DEVENGADO (F) | PRESUPUESTO EJERCIDO (G) | PRESUPUESTO PAGADO (H) | DISPONIBILIDAD AL 30 SEPTIEMBRE 2011 (I) = (E-F-G-H) | PRESUPUESTO COMPROMETIDO (J) | PRESUPUESTO POR EJERCER K = (D-F-G-H-J) |
|-------------|--|-------------------------------------|---------------------|---------------------|-----------------------------------|---------------------------|---------------------------|--------------------------|------------------------|--|------------------------------|---|
| <b>1000</b> | <b>SERVICIOS PERSONALES</b>  |                                     |                     |                     |                                   |                           |                           |                          |                        |  |                              |   |
| 1100        | PERMANENTE   | 14,230,175.01                       | 0.00                | 543,817.36          | 13,686,357.65                     | 10,374,377.69             | 0.00                      | 0.00                     | 10,002,878.46          | 371,499.23   | 3,644,823.17                 | 38,656.02                               |
| 1131        | SUELDOS BASE AL PERSONAL PERMANENTE  | 14,230,175.01                       |                     | 543,817.36          | 13,686,357.65                     | 10,374,377.69             | 0.00                      |                          | 10,002,878.46          | 371,499.23   | 3,644,823.17                 | 38,656.02                               |
| 1200        | REMUNERACIONES AL PERSONAL DE CARÁCTER TRANSITORIO   | 4,575,492.66                        | 2,129,235.83        | 13,500.00           | 6,691,228.49                      | 6,691,228.49              | 0.00                      | 0.00                     | 4,706,308.47           | 1,984,920.02   | 1,412,351.67                 | 572,568.35                              |
| 1211        | HONORARIOS ASIMILABLES A SALARIOS  | 3,897,492.66                        | 2,129,235.83        |                     | 6,026,728.49                      | 6,026,728.49              | 0.00                      |                          | 4,400,558.47           | 1,626,170.02   | 1,053,601.67                 | 572,568.35                              |
| 1231        | RETRIBUCIONES POR SERVICIOS DE CARACTER SOCIAL   | 678,000.00                          |                     | 13,500.00           | 664,500.00                        | 664,500.00                | 0.00                      |                          | 305,750.00             | 358,750.00   | 358,750.00                   | 0.00                                    |
| 1300        | REMUNERACIONES ADICIONALES Y ESPECIALES  | 50,482,422.81                       | 0.00                | 2,126,446.81        | 48,355,976.00                     | 31,833,161.10             | 0.00                      | 0.00                     | 31,760,009.65          | 73,151.45  | 16,518,317.13                | 77,649.22                               |
| 1311        | PRIMA QUINQUENAL POR AÑOS DE SERVICIOS EFECTIVOS PRESTADOS   | 177,335.04                          |                     |                     | 177,335.04                        | 98,530.69                 | 0.00                      |                          | 82,850.71              | 15,679.98  | 94,484.33                    | 0.00                                    |
| 1321        | PRIMA DE VACACIONES  | 237,169.58                          |                     |                     | 237,169.58                        | 135,103.15                | 0.00                      |                          | 101,081.00             | 34,022.15  | 136,087.58                   | 1.00                                    |
| 1323        | GRATIFICACION DE FIN DE AÑO  | 6,429,809.32                        |                     | 800,000.00          | 5,629,809.32                      | 273,308.63                | 0.00                      |                          | 249,859.31             | 23,449.32  | 5,379,950.01                 | 0.00                                    |
| 1341        | COMPENSACIONES   | 43,638,108.87                       |                     | 1,326,446.81        | 42,311,662.06                     | 31,326,218.63             | 0.00                      |                          | 31,326,218.63          | 0.00   | 10,907,795.21                | 77,648.22                               |
| 1400        | SEGURIDAD SOCIAL   | 6,190,842.44                        | 0.00                | 97,165.56           | 6,093,676.88                      | 4,582,097.66              | 410,923.88                | 31,686.95                | 3,832,400.62           | 307,086.21   | 1,808,840.35                 | 9,825.08                                |
| 1411        | APORTACIONES A INSTITUCIONES DE SEGURIDAD SOCIAL   | 1,418,195.00                        |                     | 37,778.69           | 1,380,416.31                      | 1,003,267.31              |                           |                          | 991,367.53             | 11,899.78  | 385,254.08                   | 3,794.70                                |
| 1421        | APORTACIONES A FONDOS DE VIVIENDA  | 711,231.19                          |                     | 18,948.42           | 692,282.77                        | 503,139.25                | 57,078.90                 |                          | 440,096.48             | 5,963.87   | 193,203.90                   | 1,903.49                                |
| 1431        | APORTACIONES AL SISTEMA PARA EL RETIRO O A LA ADMINISTRACION DE FONDOS PARA EL RETIRO Y AHORRO SOLIDARIO | 1,265,532.95                        |                     | 15,486.43           | 1,250,046.52                      | 849,224.66                | 93,784.98                 | 31,686.95                | 683,928.89             | 39,823.84  | 438,676.27                   | 1,969.43                                |
| 1441        | PRIMAS POR SEGURO DE VIDA DEL PERSONAL DE CIVIL  | 1,446,707.10                        |                     | 24,952.02           | 1,421,755.08                      | 877,290.24                | 260,060.00                |                          | 523,954.48             | 93,275.76  | 635,583.14                   | 2,157.46                                |
| 1444        | PRIMAS POR SEGURO DE GASTOS MEDICOS MAYORES, DE RESPONSABILIDAD CIVIL Y ASISTENCIA LEGAL                 | 1,349,176.20                        |                     |                     | 1,349,176.20                      | 1,349,176.20              | 0.00                      |                          | 1,193,053.24           | 156,122.96   | 156,122.96                   | 0.00                                    |
| 1500        | OTRAS PRESTACIONES SOCIALES Y ECONOMICAS   | 6,086,828.89                        | 0.00                | 27,317.86           | 6,059,511.03                      | 4,629,526.03              | 0.00                      | 0.00                     | 4,303,276.86           | 326,249.17   | 1,663,249.11                 | 92,985.06                               |
| 1511        | CUOTAS PARA EL FONDO DE AHORRO Y FONDO DE TRABAJO  | 5,786,828.89                        |                     | 27,317.86           | 5,759,511.03                      | 4,417,529.06              | 0.00                      |                          | 4,132,916.96           | 284,612.10   | 1,626,592.89                 | 1.18                                    |
| 1543        | ESTANCIAS DE DESARROLLO INFANTIL   | 100,000.00                          |                     |                     | 100,000.00                        | 81,734.88                 | 0.00                      |                          | 75,646.50              | 6,088.38   | 24,353.50                    | 0.00                                    |
| 1551        | APOYOS A LA CAPACITACIÓN DE LOS SERVIDORES PÚBLICOS  | 200,000.00                          |                     |                     | 200,000.00                        | 130,262.09                | 0.00                      |                          | 94,713.40              | 35,548.69  | 12,302.72                    | 92,983.88                               |
| 1800        | IMPUESTO SOBRE NOMINAS Y OTROS QUE SE DERIVEN DE UNA RELACION LABORAL                                    | 4,121,845.20                        | 0.00                | 34,213.13           | 4,087,632.07                      | 1,811,748.92              | 0.00                      | 0.00                     | 1,199,263.05           | 612,485.87   | 2,873,940.44                 | 14,428.58                               |
| 1811        | IMPUESTO SOBRE NOMINAS   | 1,831,103.75                        |                     | 34,213.13           | 1,796,890.62                      | 1,212,086.72              | 0.00                      |                          | 1,152,026.04           | 60,060.68  | 630,436.01                   | 14,428.57                               |
| 1821        | OTROS IMPUESTOS DERIVADOS DE UNA RELACION LABORAL  | 2,290,741.45                        |                     |                     | 2,290,741.45                      | 599,662.20                | 0.00                      |                          | 47,237.01              | 552,425.19   | 2,243,504.43                 | 0.01                                    |
|             |  | <b>85,687,607.01</b>                | <b>2,129,235.83</b> | <b>2,842,460.72</b> | <b>84,974,382.12</b>              | <b>59,922,139.89</b>      | <b>410,923.88</b>         | <b>31,686.95</b>         | <b>55,804,137.11</b>   | <b>3,675,391.95</b>                                  | <b>27,921,521.87</b>         | <b>806,112.31</b>                       |
| <b>2000</b> | <b>MATERIALES Y SUMINISTROS</b>  |                                     |                     |                     |                                   |                           |                           |                          |                        |  |                              |   |
| 2100        | MATERIALES Y UTILES DE ADMINISTRACION Y DE ENSEÑANZA   | 764,000.00                          | 76,186.01           | 72,199.00           | 767,987.01                        | 767,987.01                | 0.00                      | 0.00                     | 614,699.34             | 153,287.67   | 90,702.87                    | 62,584.80                               |
| 2111        | MATERIALES, UTILES Y EQUIPOS MENORES DE OFICINA  | 225,000.00                          | 61,700.00           |                     | 286,700.00                        | 286,700.00                | 0.00                      |                          | 175,893.53             | 110,806.47   | 84,124.15                    | 26,682.32                               |
| 2141        | MATERIALES, UTILES Y EQUIPOS MENORES DE TECNOLOGÍAS DE LA INFORMACIÓN Y COMUNICACIONES                   | 313,000.00                          | 14,486.01           |                     | 327,486.01                        | 327,486.01                | 0.00                      |                          | 323,125.11             | 4,360.90   | 72.72                        | 4,288.18                                |
| 2151        | MATERIAL IMPRESO E INFORMACION DIGITAL   | 142,000.00                          |                     | 42,199.00           | 99,801.00                         | 99,801.00                 | 0.00                      |                          | 80,521.20              | 19,279.80  | 6,506.00                     | 12,773.80                               |
| 2161        | MATERIAL DE LIMPIEZA   | 54,000.00                           |                     |                     | 54,000.00                         | 54,000.00                 | 0.00                      |                          | 35,159.50              | 18,840.50  | 0.00                         | 18,840.50                               |
| 2171        | MATERIALES Y UTILES DE ENSEÑANZA   | 30,000.00                           |                     | 30,000.00           | 0.00                              | 0.00                      | 0.00                      |                          | 0.00                   | 0.00   | 0.00                         | 0.00                                    |
| 2200        | ALIMENTOS Y UTENSILIOS   | 240,735.00                          | 1,960.00            | 70,750.36           | 171,944.64                        | 171,944.64                | 0.00                      | 0.00                     | 81,510.25              | 90,434.39  | 11,101.00                    | 79,333.39                               |
| 2211        | PRODUCTOS ALIMENTICIOS Y BEBIDAS PARA PERSONAS   | 215,735.00                          | 1,960.00            | 45,750.36           | 171,944.64                        | 171,944.64                | 0.00                      |                          | 81,510.25              | 90,434.39  | 11,101.00                    | 79,333.39                               |
| 2231        | UTENSILIOS PARA EL SERVICIO DE ALIMENTACION  | 25,000.00                           |                     | 25,000.00           | 0.00                              | 0.00                      | 0.00                      |                          | 0.00                   | 0.00   | 0.00                         | 0.00                                    |
| 2400        | MATERIALES Y ARTICULOS DE CONSTRUCCION   | 19,600.00                           | 1,500.00            | 12,236.44           | 8,863.56                          | 8,863.56                  | 0.00                      | 0.00                     | 5,195.62               | 3,667.94   | 0.00                         | 3,667.94                                |
| 2419        | OTROS PRODUCTOS MINERALES NO METÁLICOS   | 1,500.00                            | 1,500.00            |                     | 1,500.00                          | 1,500.00                  | 0.00                      |                          | 1,160.00               | 340.00   | 0.00                         | 340.00                                  |
| 2451        | VIDRIO Y PRODUCTOS DE VIDRIO   | 1,500.00                            |                     | 1,500.00            | 0.00                              | 0.00                      | 0.00                      |                          | 0.00                   | 0.00   | 0.00                         | 0.00                                    |
| 2461        | MATERIAL ELÉCTRICO Y ELECTRONICO   | 5,400.00                            |                     |                     | 5,400.00                          | 5,400.00                  | 0.00                      |                          | 3,293.22               | 2,106.78   | 0.00                         | 2,106.78                                |
| 2481        | MATERIALES COMPLEMENTARIOS   | 12,700.00                           |                     | 10,736.44           | 1,963.56                          | 1,963.56                  | 0.00                      |                          | 742.40                 | 1,221.16   | 0.00                         | 1,221.16                                |
| 2600        | COMBUSTIBLES, LUBRICANTES Y ADITIVOS   | 230,000.00                          | 0.00                | 0.00                | 230,000.00                        | 230,000.00                | 0.00                      | 0.00                     | 184,814.76             | 45,185.24  | 6,040.00                     | 39,145.24                               |
| 2611        | COMBUSTIBLES, LUBRICANTES Y ADITIVOS   | 230,000.00                          |                     |                     | 230,000.00                        | 230,000.00                | 0.00                      |                          | 184,814.76             | 45,185.24  | 6,040.00                     | 39,145.24                               |
| 2700        | VESTUARIO, BLANCOS, PRENDAS DE PROTECCION PERSONAL Y ARTICULOS DEPORTIVOS                                | 26,398.00                           | 5,000.00            | 12,280.00           | 19,118.00                         | 19,118.00                 | 0.00                      | 0.00                     | 14,669.66              | 4,428.34   | 0.00                         | 4,428.34                                |
| 2711        | VESTUARIO Y UNIFORMES  | 20,620.00                           |                     | 12,280.00           | 8,340.00                          | 8,340.00                  | 0.00                      |                          | 4,785.00               | 3,555.00   | 0.00                         | 3,555.00                                |
| 2721        | PRENDAS DE SEGURIDAD Y PROTECCION PERSONAL   | 5,778.00                            | 5,000.00            |                     | 10,778.00                         | 10,778.00                 | 0.00                      |                          | 9,904.66               | 873.34   | 0.00                         | 873.34                                  |



INSTITUTO DE ACCESO A LA INFORMACIÓN PÚBLICA Y PROTECCIÓN DE DATOS PERSONALES DEL DISTRITO FEDERAL  
PRESUPUESTO ORIGINAL DEL EJERCICIO FISCAL 2011 CONSOLIDADO  
SEPTIEMBRE 2011

045

| PARTIDA     | NOMBRE  | PRESUPUESTO DE EGRESOS APROBADO (A) | AMPLIACIONES (B)  | REDUCCIONES (C)   | PRESUPUESTO VIGENTE (D) = (A+B-C) | PROGRAMADO AL PERIODO (E) | PRESUPUESTO DEVENGADO (F) | PRESUPUESTO EJERCIDO (G) | PRESUPUESTO PAGADO (H) | DISPONIBILIDAD AL 30 SEPTIEMBRE 2011 (I) = (E-F-G-H) | PRESUPUESTO COMPROMETIDO (J) | PRESUPUESTO POR EJERCER (K) = (D-F-G-H-J) |
|-------------|---|-------------------------------------|-------------------|-------------------|-----------------------------------|---------------------------|---------------------------|--------------------------|------------------------|--|------------------------------|---|
| 2900        | MERCANCIAS DIVERSAS   | 107,560.00                          | 28,339.36         | 55,519.57         | 80,379.79                         | 80,379.79                 | 0.00                      | 0.00                     | 47,892.23              | 32,487.56  | 0.00                         | 32,487.56                                 |
| 2911        | HERRAMIENTAS MENORES  | 10,000.00                           | 280.00            | 10,000.00         | 280.00                            | 280.00                    | 0.00                      |                          | 280.00                 | 0.00   | 0.00                         | 0.00                                      |
| 2941        | REFACCIONES Y ACCESORIOS MENORES DE EQUIPO DE CÓMPUTO Y TECNOLOGÍAS DE LA INFORMACIÓN.  | 67,560.00                           | 19,289.36         | 14,486.01         | 72,363.35                         | 72,363.35                 | 0.00                      |                          | 40,734.59              | 31,628.76  | 0.00                         | 31,628.76                                 |
| 2961        | REFACCIONES Y ACCESORIOS MENORES DE EQUIPO DE TRANSPORTE  | 30,000.00                           |                   | 28,770.00         | 1,230.00                          | 1,230.00                  | 0.00                      |                          | 371.20                 | 858.80   | 0.00                         | 858.80                                    |
| 2991        | REFACCIONES Y ACCESORIOS MENORES OTROS BIENES MUEBLES   |                                     | 8,770.00          | 2,263.56          | 6,506.44                          | 6,506.44                  | 0.00                      |                          | 6,506.44               | 0.00   | 0.00                         | 0.00                                      |
|             |   | <b>1,388,293.00</b>                 | <b>112,985.37</b> | <b>222,985.37</b> | <b>1,278,293.00</b>               | <b>1,278,293.00</b>       | <b>0.00</b>               | <b>0.00</b>              | <b>948,801.86</b>      | <b>329,491.14</b>                                    | <b>107,843.87</b>            | <b>221,647.27</b>                         |
| <b>3000</b> | <b>SERVICIOS GENERALES</b>  |                                     |                   |                   |                                   |                           |                           |                          |                        |  |                              |   |
| 3100        | SERVICIOS BÁSICOS   | 1,628,317.57                        | 128,233.55        | 121,279.19        | 1,635,271.93                      | 1,635,271.93              | 0.00                      | 0.00                     | 1,245,266.60           | 390,005.33   | 230,897.61                   | 159,107.72                                |
| 3112        | SERVICIO DE ENERGIA ELECTRICA   | 450,000.00                          |                   |                   | 450,000.00                        | 450,000.00                | 0.00                      |                          | 427,953.00             | 22,047.00  | 22,047.00                    | 0.00                                      |
| 3131        | AGUA POTABLE  | 14,800.00                           |                   | 14,521.31         | 278.69                            | 278.69                    | 0.00                      |                          | 0.00                   | 278.69   | 0.00                         | 278.69                                    |
| 3141        | TELEFONIA TRADICIONAL   | 350,000.00                          |                   | 25,000.00         | 325,000.00                        | 325,000.00                | 0.00                      |                          | 258,641.63             | 66,358.37  | 66,358.37                    | 0.00                                      |
| 3151        | TELEFONIA CELULAR   | 210,600.00                          | 36,882.00         | 13,450.49         | 234,031.51                        | 234,031.51                | 0.00                      |                          | 193,384.99             | 40,646.52  | 40,646.52                    | 0.00                                      |
| 3161        | SERVICIOS DE TELECOMUNICACIONES Y SATELITES   | 4,000.00                            | 12,000.00         |                   | 16,000.00                         | 16,000.00                 | 0.00                      |                          | 7,482.00               | 8,518.00   | 1,494.00                     | 7,024.00                                  |
| 3171        | SERVICIOS DE ACCESO DE INTERNET, REDES Y PROCESAMIENTOS DE INFORMACIÓN  | 405,912.00                          | 38,876.75         | 10,307.39         | 434,481.36                        | 434,481.36                | 0.00                      |                          | 208,056.64             | 226,424.72   | 90,825.12                    | 135,599.60                                |
| 3181        | SERVICIOS POSTALES Y TELEGRAFICOS   | 193,005.57                          | 40,474.80         | 58,000.00         | 175,480.37                        | 175,480.37                | 0.00                      |                          | 149,748.34             | 25,732.03  | 9,526.60                     | 16,205.43                                 |
| 3200        | SERVICIOS DE ARRENDAMIENTO  | 602,197.53                          | 61,000.00         | 29,019.67         | 634,177.86                        | 634,177.86                | 0.00                      | 0.00                     | 448,918.24             | 185,259.62   | 168,682.75                   | 16,576.87                                 |
| 3221        | ARRENDAMIENTO DE EDIFICIOS  | 478,191.53                          | 60,000.00         | 2,575.32          | 535,616.21                        | 535,616.21                | 0.00                      |                          | 397,393.92             | 138,222.29   | 130,030.76                   | 8,191.53                                  |
| 3231        | ARRENDAMIENTO DE MOBILIARIO Y EQUIPO DE ADMINISTRACIÓN, EDUCACIONAL Y RECREATIVO  | 64,800.00                           |                   |                   | 64,800.00                         | 64,800.00                 | 0.00                      |                          | 50,716.67              | 14,083.33  | 11,097.99                    | 2,985.34                                  |
| 3271        | ARRENDAMIENTO DE ACTIVOS INTANGIBLES  | 38,806.00                           | 1,000.00          | 11,689.35         | 28,116.65                         | 28,116.65                 | 0.00                      |                          | 562.65                 | 27,554.00  | 27,554.00                    | 0.00                                      |
| 3291        | OTROS ARRENDAMIENTOS  | 20,400.00                           |                   | 14,755.00         | 5,645.00                          | 5,645.00                  | 0.00                      |                          | 245.00                 | 5,400.00   | 0.00                         | 5,400.00                                  |
| 3300        | SERVICIOS PROFESIONALES, CIENTIFICOS, TECNICOS Y OTROS SERVICIOS  | 3,994,681.31                        | 523,926.47        | 458,019.59        | 4,060,588.19                      | 4,060,588.19              | 0.00                      | 0.00                     | 2,166,460.55           | 1,894,127.64   | 590,211.91                   | 1,303,915.73                              |
| 3311        | SERVICIOS LEGALES, DE CONTABILIDAD, AUDITORIA Y RELACIONADOS  | 100,000.00                          |                   | 10,610.40         | 89,389.60                         | 89,389.60                 | 0.00                      |                          | 89,389.60              | 0.00   | 0.00                         | 0.00                                      |
| 3341        | SERVICIOS DE CAPACITACIÓN   | 634,328.00                          | 65,746.00         | 10,778.80         | 689,295.20                        | 689,295.20                | 0.00                      |                          | 539,980.00             | 149,315.20   | 4,872.00                     | 144,443.20                                |
| 3351        | SERVICIOS DE INVESTIGACIÓN CIENTIFICA Y DESARROLLO  | 308,336.00                          | 141,252.16        |                   | 449,588.16                        | 449,588.16                | 0.00                      |                          | 32,268.16              | 417,320.00   | 301,600.00                   | 115,720.00                                |
| 3361        | SERVICIOS DE APOYO ADMINISTRATIVO, FOTOCOPIADO E IMPRESION  | 1,929,300.51                        | 313,910.00        | 243,855.28        | 1,999,355.23                      | 1,999,355.23              | 0.00                      |                          | 899,828.90             | 1,099,526.33   | 103,021.50                   | 996,504.83                                |
| 3381        | SERVICIO DE VIGILANCIA  | 702,000.00                          |                   | 166,000.00        | 536,000.00                        | 536,000.00                | 0.00                      |                          | 382,273.89             | 153,726.11   | 106,478.41                   | 47,247.70                                 |
| 3391        | SERVICIOS PROFESIONALES, CIENTIFICOS Y TÉCNICOS INTEGRALES  | 320,716.80                          | 3,018.31          | 26,775.11         | 296,960.00                        | 296,960.00                | 0.00                      |                          | 222,720.00             | 74,240.00  | 74,240.00                    | 0.00                                      |
| 3400        | SERVICIOS FINANCIEROS, BANCARIOS Y COMERCIALES  | 111,240.00                          | 25,000.00         | 0.00              | 136,240.00                        | 136,240.00                | 0.00                      | 0.00                     | 102,666.67             | 33,573.33  | 16,025.50                    | 17,547.83                                 |
| 3411        | SERVICIOS FINANCIEROS Y BANCARIOS   | 43,200.00                           |                   |                   | 43,200.00                         | 43,200.00                 | 0.00                      |                          | 28,378.97              | 14,821.03  | 313.20                       | 14,507.83                                 |
| 3451        | SEGURO DE BIENES PATRIMONIALES  | 68,040.00                           |                   |                   | 68,040.00                         | 68,040.00                 | 0.00                      |                          | 63,212.63              | 4,827.37   | 1,787.37                     | 3,040.00                                  |
| 3461        | ALMACENAJE, ENVASE Y EMBALAJES  |                                     | 25,000.00         |                   | 25,000.00                         | 25,000.00                 | 0.00                      |                          | 11,075.07              | 13,924.93  | 13,924.93                    | 0.00                                      |
| 3500        | SERVICIOS DE INSTALACION, REPARACION, MANTENIMIENTO Y CONSERVACIÓN  | 1,154,000.00                        | 510,359.67        | 46,876.75         | 1,617,482.92                      | 1,617,482.92              | 0.00                      | 0.00                     | 1,292,934.32           | 324,548.60   | 269,823.93                   | 54,724.67                                 |
| 3511        | CONSERVACION Y MANTENIMIENTO MENOR DE INMUEBLES   | 200,000.00                          | 402,325.40        |                   | 602,325.40                        | 602,325.40                | 0.00                      |                          | 599,488.64             | 2,836.76   | 0.00                         | 2,836.76                                  |
| 3521        | INSTALACION, REPARACION Y MANTENIMIENTO DE MOBILIARIO Y EQUIPO DE ADMINISTRACION, EDUCACIONAL Y RECREATIVO  | 71,000.00                           |                   |                   | 71,000.00                         | 71,000.00                 | 0.00                      |                          | 36,527.43              | 34,472.57  | 2,479.80                     | 31,992.77                                 |
| 3531        | INSTALACION, REPARACION Y MANTENIMIENTO DE EQUIPO DE CÓMPUTO Y TÉCNOLOGÍA DE LA INFORMACIÓN   | 175,000.00                          |                   | 28,405.00         | 146,595.00                        | 146,595.00                | 0.00                      |                          | 14,001.20              | 132,593.80   | 113,400.00                   | 19,193.80                                 |
| 3553        | REPARACIÓN, MANTENIMIENTO Y CONSERVACIÓN, MANTENIMIENTO Y CONSERVACIÓN DE EQUIPO DE TRANSPORTE DESTINADOS A SERVIDORES PÚBLICOS Y SERVICIOS ADMINISTRATIVOS | 150,000.00                          | 79,030.92         |                   | 229,030.92                        | 229,030.92                | 0.00                      |                          | 228,983.08             | 47.84  | 47.84                        | -0.00                                     |

INSTITUTO DE ACCESO A LA INFORMACIÓN PÚBLICA Y PROTECCIÓN DE DATOS PERSONALES DEL DISTRITO FEDERAL  
PRESUPUESTO ORIGINAL DEL EJERCICIO FISCAL 2011 CONSOLIDADO  
SEPTIEMBRE 2011

046

| PARTIDA                       | NOMBRE   | PRESUPUESTO DE EGRESOS APROBADO (A) | AMPLIACIONES (B)    | REDUCCIONES (C)     | PRESUPUESTO VIGENTE (D) = (A+B-C) | PROGRAMADO AL PERIODO (E) | PRESUPUESTO DEVENGADO (F) | PRESUPUESTO EJERCIDO (G) | PRESUPUESTO PAGADO (H) | DISPONIBILIDAD AL 30 SEPTIEMBRE 2011 (I) = (E-F-G-H) | PRESUPUESTO COMPROMETIDO (J) | PRESUPUESTO POR EJERCER (K) = (D-F-G-H-J) |
|-------------------------------|--|-------------------------------------|---------------------|---------------------|-----------------------------------|---------------------------|---------------------------|--------------------------|------------------------|--|------------------------------|---|
| 3571                          | INSTALACIÓN, REPARACIÓN Y MANTENIMIENTO DE MAQUINARIA, OTROS EQUIPOS Y HERRAMIENTA.                      | 98,000.00                           |                     | 18,471.75           | 79,528.25                         | 79,528.25                 | 0.00                      |                          | 51,221.36              | 28,306.89  | 27,964.03                    | 342.86                                    |
| 3581                          | SERVICIOS DE LIMPIEZA Y MANEJO DE DESECHOS.  | 430,000.00                          | 6,953.00            |                     | 436,953.00                        | 436,953.00                | 0.00                      |                          | 322,228.61             | 114,724.39   | 114,724.26                   | 0.13                                      |
| 3591                          | SERVICIO DE JARDINERÍA Y FUMIGACIÓN  | 30,000.00                           | 22,050.35           |                     | 52,050.35                         | 52,050.35                 | 0.00                      |                          | 40,484.00              | 11,566.35  | 11,208.00                    | 358.35                                    |
| 3600                          | SERVICIOS DE COMUNICACION SOCIAL Y PUBLICIDAD  | 3,178,550.92                        | 0.00                | 601,047.75          | 2,577,503.17                      | 1,577,503.17              | 0.00                      | 0.00                     | 732,763.53             | 844,739.64   | 835,818.52                   | 1,008,921.12                              |
| 3611                          | DIFUSION POR RADIO, TELEVISIÓN Y OTROS MEDIOS DE MENSAJES SOBRE PROGRAMAS Y ACTIVIDADES GUBERNAMENTALES. | 2,751,550.92                        |                     | 591,187.75          | 2,160,363.17                      | 1,160,363.17              | 0.00                      |                          | 497,051.53             | 663,311.64   | 711,002.52                   | 952,309.12                                |
| 3631                          | SERVICIOS DE CREATIVIDAD, PREPRODUCCIÓN Y PRODUCCIÓN DE PUBLICIDAD, EXCEPTO INTERNET.                    | 27,000.00                           |                     |                     | 27,000.00                         | 27,000.00                 | 0.00                      |                          | 0.00                   | 27,000.00  | 0.00                         | 27,000.00                                 |
| 3691                          | OTROS SERVICIOS DE INFORMACIÓN.  | 400,000.00                          |                     | 9,860.00            | 390,140.00                        | 390,140.00                | 0.00                      |                          | 235,712.00             | 154,428.00   | 124,816.00                   | 29,612.00                                 |
| 3700                          | SERVICIOS DE TRASLADO Y VIATICOS   | 739,276.87                          | 41,105.00           | 12,788.96           | 767,592.91                        | 767,592.91                | 0.00                      | 0.00                     | 455,281.04             | 312,311.87   | 0.00                         | 312,311.87                                |
| 3711                          | PASAJES AÉREOS NACIONALES E INTERNACIONALES.   | 250,000.00                          |                     |                     | 250,000.00                        | 250,000.00                | 0.00                      |                          | 166,109.12             | 83,890.88  | 0.00                         | 83,890.88                                 |
| 3721                          | PASAJES TERRESTRES NACIONALES E INTERNACIONALES.   | 50,000.00                           |                     |                     | 50,000.00                         | 50,000.00                 | 0.00                      |                          | 6,699.04               | 43,300.96  | 0.00                         | 43,300.96                                 |
| 3722                          | PASAJES TERRESTRES AL INTERIOR DEL DISTRITO FEDERAL.   | 196,076.87                          | 41,105.00           | 2,848.96            | 234,332.91                        | 234,332.91                | 0.00                      |                          | 175,374.50             | 58,958.41  | 0.00                         | 58,958.41                                 |
| 3751                          | VIATICOS EN EL PAÍS.   | 121,600.00                          |                     |                     | 121,600.00                        | 121,600.00                | 0.00                      |                          | 91,861.88              | 29,738.12  | 0.00                         | 29,738.12                                 |
| 3761                          | VIATICOS EN EL EXTRANJERO.   | 111,600.00                          |                     |                     | 111,600.00                        | 111,600.00                | 0.00                      |                          | 15,176.50              | 96,423.50  | 0.00                         | 96,423.50                                 |
| 3791                          | OTROS SERVICIOS DE TRASLADO Y HOSPEDAJE.   | 10,000.00                           |                     | 9,940.00            | 60.00                             | 60.00                     | 0.00                      |                          | 60.00                  | 0.00   | 0.00                         | 0.00                                      |
| 3800                          | SERVICIOS OFICIALES  | 2,753,894.80                        | 1,039,616.08        | 140,917.80          | 3,652,593.08                      | 3,652,593.08              | 0.00                      | 0.00                     | 2,393,606.19           | 1,258,986.89   | 627,011.17                   | 631,975.72                                |
| 3811                          | GASTOS DE CEREMONIAL.  | 34,408.67                           |                     |                     | 34,408.67                         | 34,408.67                 | 0.00                      |                          | 31,134.40              | 3,274.27   | 1,879.60                     | 1,394.67                                  |
| 3822                          | GASTOS DE ORDEN SOCIAL.  | 100,000.00                          |                     | 100,000.00          | 0.00                              | 0.00                      | 0.00                      |                          | 0.00                   | 0.00   | 0.00                         | 0.00                                      |
| 3831                          | CONGRESOS Y CONVENCIONES.  | 2,276,286.13                        | 1,039,616.08        | 24,812.80           | 3,291,089.41                      | 3,291,089.41              | 0.00                      |                          | 2,111,117.66           | 1,179,971.75   | 622,131.57                   | 557,840.18                                |
| 3851                          | GASTOS DE REPRESENTACIÓN.  | 343,200.00                          |                     | 16,105.00           | 327,095.00                        | 327,095.00                | 0.00                      |                          | 251,354.13             | 75,740.87  | 3,000.00                     | 72,740.87                                 |
| 3900                          | OTROS SERVICIOS GENERALES  | 44,800.00                           | 4,000.00            | 9,241.17            | 39,558.83                         | 39,558.83                 | 0.00                      | 0.00                     | 31,582.99              | 7,975.84   | 1,728.01                     | 6,247.83                                  |
| 3921                          | IMPUESTOS Y DERECHOS   | 44,800.00                           | 4,000.00            | 9,241.17            | 39,558.83                         | 39,558.83                 | 0.00                      |                          | 31,582.99              | 7,975.84   | 1,728.01                     | 6,247.83                                  |
|                               |  | 14,206,959.00                       | 2,333,240.77        | 1,419,190.88        | 15,121,008.89                     | 14,121,008.89             | 0.00                      | 0.00                     | 8,869,480.13           | 5,251,528.76   | 2,740,199.40                 | 3,511,329.36                              |
| 4000                          | TRANSFERENCIAS, ASIGNACIONES, SUBSIDIOS Y OTRAS AYUDAS   |                                     |                     |                     |                                   |                           |                           |                          |                        |  |                              |   |
| 4400                          | AYUDAS SOCIALES  | 1,050,000.00                        | 0.00                | 0.00                | 1,050,000.00                      | 1,050,000.00              | 0.00                      | 0.00                     | 781,998.00             | 268,002.00   | 268,002.00                   | 0.00                                      |
| 4411                          | PREMIOS  | 50,000.00                           |                     |                     | 50,000.00                         | 50,000.00                 | 0.00                      |                          | 50,000.00              | 0.00   | 0.00                         | 0.00                                      |
| 4451                          | AYUDAS SOCIALES A INSTITUCIONES SIN FINES DE LUCRO   | 1,000,000.00                        |                     |                     | 1,000,000.00                      | 1,000,000.00              | 0.00                      |                          | 731,998.00             | 268,002.00   | 268,002.00                   | 0.00                                      |
|                               |  | 1,050,000.00                        | 0.00                | 0.00                | 1,050,000.00                      | 1,050,000.00              | 0.00                      | 0.00                     | 781,998.00             | 268,002.00   | 268,002.00                   | 0.00                                      |
| 5000                          | BIENES MUEBLES, INMUEBLES E INTANGIBLES  |                                     |                     |                     |                                   |                           |                           |                          |                        |  |                              |   |
| 5100                          | MOBILIARIO Y EQUIPO DE ADMINISTRACIÓN  | 751,112.79                          | 176,634.43          | 62,909.65           | 864,837.57                        | 864,837.57                | 0.00                      | 0.00                     | 739,586.99             | 125,250.58   | 29,189.81                    | 96,060.77                                 |
| 5111                          | MUEBLES DE OFICINA Y ESTANTERÍA.   | 200,000.07                          | 138,703.40          |                     | 338,703.47                        | 338,703.47                | 0.00                      |                          | 294,234.16             | 44,469.31  | 0.00                         | 44,469.31                                 |
| 5151                          | EQUIPO DE CÓMPUTO Y DE TECNOLOGÍA DE LA INFORMACIÓN  | 544,212.72                          | 37,931.03           | 62,909.65           | 519,234.10                        | 519,234.10                | 0.00                      |                          | 445,352.83             | 73,881.27  | 29,189.81                    | 44,691.46                                 |
| 5191                          | OTROS MOBILIARIOS Y EQUIPOS DE ADMINISTRACIÓN  | 6,900.00                            |                     |                     | 6,900.00                          | 6,900.00                  | 0.00                      |                          | 0.00                   | 6,900.00   | 0.00                         | 6,900.00                                  |
| 5200                          | MOBILIARIO Y EQUIPO EDUCACIONAL Y RECREATIVO   | 0.00                                | 5,000.00            | 0.00                | 5,000.00                          | 5,000.00                  | 0.00                      | 0.00                     | 3,410.00               | 1,590.00   | 1,590.00                     | 0.00                                      |
| 5231                          | CÁMARA FOTOGRAFICA Y DE VIDEO  | 0.00                                | 5,000.00            |                     | 5,000.00                          | 5,000.00                  | 0.00                      | 0.00                     | 3,410.00               | 1,590.00   | 1,590.00                     | 0.00                                      |
| 5600                          | MAQUINARIA, OTROS EQUIPOS Y HERRAMIENTAS   | 0.00                                | 47,370.65           | 0.00                | 47,370.65                         | 47,370.65                 | 0.00                      | 0.00                     | 43,729.76              | 3,640.89   | 0.00                         | 3,640.89                                  |
| 5651                          | EQUIPO DE COMUNICACIÓN Y TELECOMUNICACIÓN  | 0.00                                | 40,570.65           |                     | 40,570.65                         | 40,570.65                 | 0.00                      |                          | 36,929.76              | 3,640.89   | 0.00                         | 3,640.89                                  |
| 5661                          | EQUIPO DE GENERACIÓN ELÉCTRICA, APARATOS Y ACCESORIOS ELÉCTRICOS   | 0.00                                | 6,800.00            |                     | 6,800.00                          | 6,800.00                  | 0.00                      | 0.00                     | 6,800.00               | 0.00   | 0.00                         | 0.00                                      |
| 5900                          | MOBILIARIO Y EQUIPO DE ADMINISTRACIÓN  | 725,564.20                          | 2,320.62            | 68,416.05           | 659,468.77                        | 378,025.00                | 0.00                      | 0.00                     | 247,724.27             | 130,300.73   | 0.00                         | 411,744.50                                |
| 5911                          | SOFTWARE   | 57,961.00                           |                     | 56,212.65           | 1,748.35                          | 1,748.35                  | 0.00                      |                          | 0.00                   | 1,748.35   | 0.00                         | 1,748.35                                  |
| 5971                          | LICENCIAS INFORMÁTICAS E INTELECTUALES   | 667,603.20                          | 2,320.62            | 12,203.40           | 657,720.42                        | 376,276.65                | 0.00                      |                          | 247,724.27             | 128,552.38   | 0.00                         | 409,996.15                                |
|                               |  | 1,476,676.99                        | 231,325.70          | 131,325.70          | 1,576,676.99                      | 1,295,233.22              | 0.00                      | 0.00                     | 1,034,451.02           | 260,782.20   | 30,779.81                    | 511,446.16                                |
| <b>PRESUPUESTO TOTAL 2011</b> |  | <b>103,809,536.00</b>               | <b>4,806,787.67</b> | <b>4,615,962.67</b> | <b>104,000,361.00</b>             | <b>77,666,675.00</b>      | <b>410,923.88</b>         | <b>31,686.95</b>         | <b>67,438,868.12</b>   | <b>9,785,196.05</b>                                  | <b>31,068,346.95</b>         | <b>5,050,535.10</b>                       |

RESPONSABLE DE ELABORAR LA INFORMACION  
 NOMBRE: DRA MARIA EMILIA ALEJANDRA JANETTI DIAZ  
 CARGO: DIRECTORA DE ADMINISTRACIÓN FINANZAS  
 FIRMA:

RESPONSABLE DE ENVIAR LA INFORMACION  
 NOMBRE: MTR. OSCAR GUERRA FORD  
 CARGO: PRESIDENTE COMISIONADO  
 FIRMA:



INSTITUTO DE ACCESO A LA INFORMACIÓN PÚBLICA Y PROTECCIÓN DE DATOS PERSONALES DEL DISTRITO FEDERAL

BALANZA DE COMPROBACION CORRESPONDIENTE AL PERIODO DEL 1° DE ENERO AL 30 DE SEPTIEMBRE DE 2011

(CIFRAS EN PESOS Y CENTAVOS)

| CUENTA        | DESCRIPCION   | SALDO INICIAL<br>AL 01/ENE/2011 |               | MOVIMIENTOS DEL MES<br>DE SEPTIEMBRE 2011 |               | MOVIMIENTOS ACUMULADOS<br>AL 30/SEPTIEMBRE/2011 |                | SALDO FINAL<br>AL 30/SEPTIEMBRE/2011 |                |
|---------------|---|---------------------------------|---------------|---|---------------|---|----------------|--------------------------------------|----------------|
|               |   | DEBE                            | HABER         | DEBE                                      | HABER         | DEBE  | HABER          | DEBE                                 | HABER          |
| 01111         | EFFECTIVO   |                                 |               | 0.00                                      | 0.00          | 5,000.00  | 0.00           | 5,000.00                             | 0.00           |
| 01112         | BANCOS/TESORERIA  |                                 |               | 11,484,787.57                             | 0.00          | 11,484,787.57                                   | 0.00           | 11,484,787.57                        | 0.00           |
| 01113         | BANCOS/DEPENDENCIAS Y OTROS   | 10,023.75                       |               | 16,606,449.68                             | 25,986,143.22 | 191,608,752.90                                  | 191,608,752.90 | 0.00                                 | 0.00           |
| 01116         | DEPOSITOS DE FONDOS DE TERCEROS EN GARANTIA Y/O ADMINISTRACIÓN            |                                 |               | 0.00                                      | 0.00          | 15,000.00                                       | 0.00           | 15,000.00                            | 0.00           |
| 01123         | DEUDORES DIVERSOS POR COBRAR A CORTO PLAZO                                |                                 |               | 174,096.92                                | 64,980.07     | 1,031,500.44                                    | 636,369.37     | 395,131.07                           | 0.00           |
| 01241         | MOBILIARIO Y EQUIPO DE ADMINISTRACIÓN                                     | 9,585,382.09                    |               | 0.00                                      | 0.00          | 10,360,047.48                                   | 0.00           | 10,360,047.48                        | 0.00           |
| 01242         | MOBILIARIO Y EQUIPO EDUCACIONAL Y RECREATIVO                              | 569,756.88                      |               | 0.00                                      | 0.00          | 573,166.88                                      | 0.00           | 573,166.88                           | 0.00           |
| 01244         | EQUIPO DE TRANSPORTE  | 1,733,446.72                    |               | 0.00                                      | 0.00          | 1,733,446.72                                    | 0.00           | 1,733,446.72                         | 0.00           |
| 01246         | MAQUINARIA, OTROS EQUIPOS Y HERRAMIENTAS                                  | 1,810,322.98                    |               | 0.00                                      | 0.00          | 1,854,052.74                                    | 0.00           | 1,854,052.74                         | 0.00           |
| 01247         | COLECCIONES, OBRAS DE ARTE Y OBJETOS VALIOSOS                             | 31,262.00                       |               | 0.00                                      | 0.00          | 31,262.00                                       | 0.00           | 31,262.00                            | 0.00           |
| 01251         | SOFTWARE  |                                 |               | 0.00                                      | 0.00          | 4,908.74  | 0.00           | 4,908.74                             | 0.00           |
| 01254         | LICENCIAS   |                                 |               | 0.00                                      | 0.00          | 242,815.53                                      | 0.00           | 242,815.53                           | 0.00           |
| 01263         | DEPRECIACIÓN ACUMULADA DE BIENES MUEBLES                                  |                                 | 7,737,338.16  | 0.00                                      | 128,912.75    | 0.00  | 9,123,684.19   | 0.00                                 | 9,123,684.19   |
| 01265         | AMORTIZACIÓN ACUMULADA DE ACTIVOS INTANGIBLES                             |                                 |               | 0.00                                      | 20,643.69     | 0.00  | 34,257.17      | 0.00                                 | 34,257.17      |
| 04221         | TRANSFERENCIAS INTERNAS Y ASIGNACIONES AL SECTOR PÚBLICO                  |                                 |               | 0.00                                      | 10,380,954.00 | 0.00  | 77,666,675.00  | 0.00                                 | 77,666,675.00  |
| 00322         | RESULTADOS DE EJERCICIOS ANTERIORES                                       |                                 |               | 0.00                                      | 0.00          | 20,431.85                                       | 6,027,910.91   | 0.00                                 | 6,007,479.06   |
| 02111         | SERVICIOS PERSONALES POR PAGAR A CORTO PLAZO                              |                                 | 5,992,832.51  | 524,591.69                                | 524,591.69    | 3,825,100.85                                    | 3,825,100.85   | 0.00                                 | 0.00           |
| 02112         | PROVEEDORES POR PAGAR A CORTO   |                                 |               | 1,439,643.22                              | 1,439,643.22  | 12,246,092.40                                   | 12,246,092.40  | 0.00                                 | 0.00           |
| 02117         | RETENCIONES Y CONTRIBUCIONES POR PAGAR A CORTO PLAZO                      |                                 |               | 3,177,274.67                              | 3,044,945.77  | 22,644,465.33                                   | 24,433,337.24  | 0.00                                 | 1,788,871.91   |
| 02119         | OTRAS CUENTAS POR PAGAR A CORTO PLAZO                                     |                                 |               | 0.00                                      | 9,291.59      | 0.00  | 9,291.59       | 0.00                                 | 9,291.59       |
| 04319         | OTROS INGRESOS FINANCIEROS  |                                 |               | 0.00                                      | 26,615.78     | 0.00  | 110,545.34     | 0.00                                 | 110,545.34     |
| 04391         | OTROS INGRESOS DE EJERCICIOS ANTERIORES                                   |                                 | 10,023.75     | 0.00                                      | 0.00          | 0.00  | 10,023.75      | 0.00                                 | 10,023.75      |
| 04399         | OTROS INGRESOS Y BENEFICIOS VARIOS  |                                 |               | 0.00                                      | 147,900.00    | 0.00  | 195,990.00     | 0.00                                 | 195,990.00     |
| 05111         | REMUNERACIONES AL PERSONAL DE CARACTER PERMANENTE.                        |                                 |               | 1,147,191.95                              | 0.00          | 10,002,878.46                                   | 0.00           | 10,002,878.46                        | 0.00           |
| 05112         | REMUNERACIONES AL PERSONAL DE CARACTER TRANSITORIO                        |                                 |               | 559,091.69                                | 0.00          | 4,706,308.47                                    | 0.00           | 4,706,308.47                         | 0.00           |
| 05113         | REMUNERACIONES ADICIONALES Y ESPECIALES                                   |                                 |               | 3,672,264.22                              | 0.00          | 31,760,009.65                                   | 0.00           | 31,760,009.65                        | 0.00           |
| 05114         | SEGURIDAD SOCIAL  |                                 |               | 352,896.49                                | 0.00          | 4,275,011.45                                    | 0.00           | 4,275,011.45                         | 0.00           |
| 05115         | OTRAS PRESTACIONES SOCIALES Y ECONÓMICAS                                  |                                 |               | 548,234.28                                | 0.00          | 4,303,276.86                                    | 0.00           | 4,303,276.86                         | 0.00           |
| 05118         | IMPUESTO SOBRE NÓMINA Y OTROS QUE SE DERIVEN DE UNA RELACIÓN LABORAL      |                                 |               | 146,141.84                                | 0.00          | 1,199,263.05                                    | 0.00           | 1,199,263.05                         | 0.00           |
| 05121         | MATERIALES DE ADMINISTRACIÓN, EMISIÓN DE DOCUMENTOS Y ARTÍCULOS OFICIALES |                                 |               | 91,943.33                                 | 0.00          | 613,142.64                                      | 0.00           | 613,142.64                           | 0.00           |
| 05122         | ALIMENTOS Y UTENSILIOS  |                                 |               | 2,193.20                                  | 0.00          | 83,066.95                                       | 0.00           | 83,066.95                            | 0.00           |
| 05124         | MATERIALES Y ARTICULOS DE CONSTRUCCION Y DE REPARACION                    |                                 |               | 0.00                                      | 0.00          | 5,195.62  | 0.00           | 5,195.62                             | 0.00           |
| 05126         | COMBUSTIBLES, LUBRICANTES Y ADITIVOS                                      |                                 |               | 20,200.00                                 | 0.00          | 184,814.76                                      | 0.00           | 184,814.76                           | 0.00           |
| 05127         | VESTUARIO, BLANCOS, PRENDAS DE PROTECCION Y ARTICULOS DEPORTIVOS          |                                 |               | 0.00                                      | 0.00          | 14,689.66                                       | 0.00           | 14,689.66                            | 0.00           |
| 05129         | HERRAMIENTAS, REFACCIONES Y ACCESORIOS MENORES                            |                                 |               | 19,999.56                                 | 0.00          | 47,892.23                                       | 0.00           | 47,892.23                            | 0.00           |
| 05131         | SERVICIOS BASICOS   |                                 |               | 118,389.71                                | 0.00          | 1,245,266.60                                    | 0.00           | 1,245,266.60                         | 0.00           |
| 05132         | SERVICIOS DE ARRENDAMIENTO  |                                 |               | 49,228.58                                 | 0.00          | 448,918.24                                      | 0.00           | 448,918.24                           | 0.00           |
| 05133         | SERVICIOS PROFESIONALES, CIENTIFICOS Y TECNICOS Y OTROS SERVICIOS         |                                 |               | 216,333.38                                | 0.00          | 2,166,460.55                                    | 0.00           | 2,166,460.55                         | 0.00           |
| 05134         | SERVICIOS FINANCIEROS, BANCARIOS Y COMERCIALES                            |                                 |               | 6,148.47                                  | 0.00          | 102,666.67                                      | 0.00           | 102,666.67                           | 0.00           |
| 05135         | SERVICIOS DE INSTALACION, REPARACION, MANTENIMIENTO Y CONSERVACION        |                                 |               | 149,919.17                                | 0.00          | 1,292,934.32                                    | 0.00           | 1,292,934.32                         | 0.00           |
| 05136         | SERVICIOS DE COMUNICACIÓN SOCIAL Y PUBLICIDAD                             |                                 |               | 74,151.17                                 | 0.00          | 732,763.53                                      | 0.00           | 732,763.53                           | 0.00           |
| 05137         | SERVICIOS DE TRASLADO Y VIATICOS  |                                 |               | 41,791.66                                 | 0.00          | 455,281.04                                      | 0.00           | 455,281.04                           | 0.00           |
| 05138         | SERVICIOS OFICIALES   |                                 |               | 670,104.09                                | 0.00          | 2,393,606.19                                    | 0.00           | 2,393,606.19                         | 0.00           |
| 05139         | OTROS SERVICIOS GENERALES   |                                 |               | 0.00                                      | 0.00          | 31,582.99                                       | 0.00           | 31,582.99                            | 0.00           |
| 05244         | AYUDAS SOCIALES   |                                 |               | 331,999.00                                | 0.00          | 781,998.00                                      | 0.00           | 781,998.00                           | 0.00           |
| 05515         | DEPRECIACION DE BIENES MUEBLES  |                                 |               | 128,912.75                                | 0.00          | 1,365,914.18                                    | 0.00           | 1,365,914.18                         | 0.00           |
| 05517         | AMORTIZACIÓN DE BIENES INTANGIBLES  |                                 |               | 20,643.69                                 | 0.00          | 34,257.17                                       | 0.00           | 34,257.17                            | 0.00           |
| 00821         | PRESUPUESTO DE EGRESOS APROBADO   |                                 |               | 0.00                                      | 147,900.00    | 0.00  | 104,000,361.00 | 0.00                                 | 104,000,361.00 |
| 00822         | PRESUPUESTO DE EGRESOS POR EJERCER  |                                 |               | 147,900.00                                | 1,883,973.04  | 104,000,361.00                                  | 98,949,825.90  | 5,050,535.10                         | 0.00           |
| 00824         | PRESUPUESTO DE EGRESOS COMPROMETIDO                                       |                                 |               | 1,801,398.20                              | 8,135,646.75  | 91,012,041.68                                   | 59,943,694.73  | 31,068,346.95                        | 0.00           |
| 00825         | PRESUPUESTO DE EGRESOS DEVENGADO  |                                 |               | 8,218,221.59                              | 8,274,508.61  | 67,881,478.95                                   | 67,470,555.07  | 410,923.88                           | 0.00           |
| 00826         | PRESUPUESTO DE EGRESOS EJERCIDO   |                                 |               | 8,274,508.61                              | 8,428,358.29  | 67,470,555.07                                   | 67,438,868.12  | 31,686.95                            | 0.00           |
| 00827         | PRESUPUESTO DE EGRESOS PAGADO   |                                 |               | 8,428,358.29                              | 0.00          | 67,438,868.12                                   | 0.00           | 67,438,868.12                        | 0.00           |
| 00771         | FONDO DE AHORRO DISTRIBUIBLE A LOS TRABAJADORES                           | 8,551,242.33                    |               | 444,281.31                                | 0.00          | 10,946,176.80                                   | 0.00           | 10,946,176.80                        | 0.00           |
| 00772         | FONDO DE AHORRO DE LOS TRABAJADORES                                       | 3,997,540.80                    |               | 331,104.24                                | 0.00          | 5,805,584.22                                    | 0.00           | 5,805,584.22                         | 0.00           |
| 00773         | INTERESES GENERADOS POR EL FONDO DE AHORRO                                | 921,618.76                      |               | 40,997.78                                 | 0.00          | 1,238,003.07                                    | 0.00           | 1,238,003.07                         | 0.00           |
| 00774         | RECURSOS OTORGADOS PARA EL FONDO DE AHORRO                                |                                 | 13,470,401.89 | 0.00                                      | 816,383.33    | 0.00  | 17,989,764.09  | 0.00                                 | 17,989,764.09  |
| SUMAS TOTALES |   | 27,210,596.31                   | 27,210,596.31 | 69,461,391.80                             | 69,461,391.80 | 741,721,099.62                                  | 741,721,099.62 | 216,936,943.10                       | 216,936,943.10 |

Elaboró  
  
C.P. María Cristina González González  
Jefa de Departamento de Recursos Financieros y Contabilidad.

Revisó  
  
C. Cristóbal Robles López  
Subdirector de Administración y Finanzas

Autorizó  
  
Dra. María Emilia Alejandra Janetti Díaz  
Directora de Administración y Finanzas

**8.2 PRESUPUESTO DE EGRESO:** Tiene por finalidad registrar, a partir del Presupuesto de Egresos del período y mediante los rubros que lo componen, las operaciones presupuestarias del período.

**8.2.1. PRESUPUESTO DE EGRESO APROBADO:** Representa el importe de las asignaciones presupuestarias que se autorizan mediante el Presupuesto de Egresos.

**8.2.2. PRESUPUESTO DE EGRESO POR EJERCER :** Representa el Presupuesto de Egresos autorizado para gastar con las adecuaciones presupuestarias realizadas menos el presupuesto comprometido. Su saldo representa el Presupuesto de Egresos por Comprometer.

**8.2.3. MODIFICACIONES AL PRESUPUESTO DE EGRESO:** Representa el importe de los incrementos y decrementos al Presupuesto de Egresos Aprobado, derivado de las ampliaciones y reducciones autorizadas.

**8.2.4. PRESUPUESTO DE EGRESO COMPROMETIDO:** Representa el monto de las aprobaciones por autoridad competente de actos administrativos, u otros instrumentos jurídicos que formalizan una relación jurídica con terceros para la adquisición de bienes y servicios o ejecución de obras. En el caso de las obras a ejecutarse o de bienes y servicios a recibirse durante varios ejercicios, el compromiso refleja la parte que se ejecutará o recibirá, durante cada ejercicio. Su saldo representa el Presupuesto de Egresos Comprometido pendiente de devengar.

**8.2.5. PRESUPUESTO DE EGRESO DEVENGADO:** Representa el monto de los reconocimientos de las obligaciones de pago a favor de terceros por la recepción de conformidad de bienes, servicios y obras oportunamente contratados; así como de las obligaciones que derivan de tratados, leyes, decretos, resoluciones y sentencias definitivas. Su saldo representa el Presupuesto de Egresos Devengado pendiente de ejercer.

**8.2.6. PRESUPUESTO DE EGRESO EJERCIDO:** Representa el monto de la emisión de las cuentas por liquidar certificadas o documentos equivalentes debidamente aprobados por la autoridad competente. Su saldo representa el Presupuesto de Egresos Ejercido pendiente de pagar.

**8.2.7. PRESUPUESTO DE EGRESO PAGADO:** Representa la cancelación total o parcial de las obligaciones de pago, que se concreta mediante el desembolso de efectivo o por cualquier otro medio de pago.



## DESTINO DE LOS REMANENTES DEL GDF POR UNIDAD RESPONSABLE

ENERO - SEPTIEMBRE 2011

(Pesos)

| DEPENDENCIA  | ORIGINAL | MODIFICADO           | PROGRAMADO           | EJERCIDO           | REMANENTE   |
|--|----------|----------------------|----------------------|--------------------|---|
| <b>TOTAL GENERAL</b>   | -        | <b>2,352,414,377</b> | <b>1,111,875,210</b> | <b>643,464,762</b> |   |
| <b>DEPENDENCIA</b>   | -        | <b>953,185,931</b>   | <b>156,559,174</b>   | <b>150,856,181</b> |   |
| Secretaría de Gobierno del Distrito Federal                                    | -        | 52,419,179           | 2,886,631            | 1,808,612          | • Ramo 36 "Seguridad Pública", Subsidio Para El Fortalecimiento Del Sistema Penitenciario • Fondo de Aportaciones para la Seguridad Publica de los Estados y el D. F.   |
| Secretaría de Medio Ambiente del Distrito Federal                              | -        | 3,579,433            | 3,578,799            | 3,578,799          | • CONACULTA • Remanentes-Anexo 34 Decreto De Presupuesto De Egresos De La Federación Ramo 16 "Medio Ambiente Y Recursos Naturales" (Semarnat)   |
| Secretaría de Obras y Servicios del Distrito Federal                           | -        | 34,738,324           | 15,062,201           | 11,272,588         | • Fondo Metropolitano de Proyectos del Impacto Ambiental en el Valle de México • Programa Seguro Popular • Fondo de Aportaciones para los Servicios de Salud (FASSA)  |
| Secretaría de Seguridad Pública del Distrito Federal                           | -        | 17,870,041           | 12,363,536           | 12,363,536         | • Fondo de Aportaciones para la Seguridad Publica de los Estados y el D. F. • Fortalecimiento de las funciones de las delegaciones en materia de seguridad pública (SUBSEMUN)   |
| Contraloría General del Distrito Federal                                       | -        | 1,305,174            | -                    | -                  | • Fondo de Aportaciones para la Seguridad Publica de los Estados y el D. F. • Remanentes-Cinco Al Millar  |
| Procuraduría General de Justicia del Distrito Federal                          | -        | 87,137,059           | 9,341,842            | 9,337,796          | • Remanentes - Proyecto para la Implementacion de la Reforma del Sistema de Justicia Penal • Fondo de Aportaciones para la Seguridad Publica de los Estados y el D. F.  |
| Secretaría de Salud del Distrito Federal                                       | -        | 738,554,268          | 102,234,910          | 102,036,050        | • Programa Seguro Popular • Afiliación, Seguro Médico para una Nueva Generación • Fortalecimiento de la Estrategia de Seguro Médico para una nueva Generación • Cuidados Intensivos Neonatales • Cataratas • Padecimiento de cáncer en niños tumores sólidos • Trastornos quirúrgicos, congénitos y adquiridos • Sistema De Protección Social En Salud Contingencias H1N1 • Cáncer De Niños Del Seguro Médico Para Una Nueva Generación |
| Secretaría de Cultura del Distrito Federal                                     | -        | 10,250,000           | 7,258,800            | 7,258,800          | • CONACULTA   |
| Secretaría de Protección Civil del Distrito Federal                            | -        | 7,332,454            | 3,832,454            | 3,199,999          | • Fondo Prevención de Desastres (FOPREDEN)  |
| <b>ORGANOS DESCONCENTRADOS</b>   | -        | <b>401,725,640</b>   | <b>235,726,372</b>   | <b>235,726,372</b> |   |
| Centro de Atención a Emergencias y Protección Ciudadana de la Ciudad de México | -        | 35,546,381           | 35,546,381           | 35,546,381         | • Fondo De Infraestructura  |
| Autoridad de Espacios Públicos   | -        | 102,532,048          | 46,642,209           | 46,642,209         | • Fondo Metropolitano de Proyectos del Impacto Ambiental en el Valle de México • CONACULTA • Proyectos De Promoción Y Desarrollo Turístico  |
| Sistema de Aguas de la Ciudad de México  | -        | 190,744,823          | 81,780,958           | 81,780,958         | • Fondo Metropolitano de Proyectos del Impacto Ambiental en el Valle de México  |
| Proyecto Metro del Distrito Federal  | -        | 71,627,631           | 71,482,068           | 71,482,068         | • Fondo Metropolitano de Proyectos del Impacto Ambiental en el Valle de México  |
| Instituto de Formación Profesional   | -        | 274,756              | 274,756              | 274,756            | • Remanentes - Proyecto para la Implementacion de la Reforma del Sistema de Justicia Penal  |
| Agencia de Protección Sanitaria del Gobierno del Distrito Federal              | -        | 1,000,000            | -                    | -                  | • Fortalecimiento de las acciones de salud publica en los estados (AFASPE)  |
| <b>ORGANOS AUTONOMOS</b>   | -        | <b>2,314,652</b>     | <b>2,314,652</b>     | -                  |   |
| Tribunal Superior de Justicia del Distrito Federal                             | -        | 2,314,652            | 2,314,652            | -                  | • Fondo de Aportaciones para la Seguridad Publica de los Estados y el D. F.   |
| <b>DELEGACIONES</b>  | -        | <b>143,663,066</b>   | <b>29,840,110</b>    | <b>29,551,996</b>  |   |
| Delegación Cuajimalpa de Morelos   | -        | 31,923,698           | 29,551,996           | 29,551,996         | • Fondo De Pavimentación A Municipios (Fopam) • Proyectos Viales Ramo 23  |
| Delegación Gustavo A. Madero   | -        | 75,213,114           | 288,114              | -                  | • Proyectos Viales Ramo 23  |
| Delegación Miguel Hidalgo  | -        | 36,526,254           | -                    | -                  | • Remanentes-Ejecución De Proyectos Viales De Carácter Metropolitanos En La Delegación Miguel Hidalgo   |
| <b>ORGANISMOS</b>  | -        | <b>851,525,088</b>   | <b>687,434,901</b>   | <b>227,330,212</b> |   |
| Sistema para el Desarrollo Integral de la Familia del Distrito Federal         | -        | 18,485,623           | 18,485,623           | 16,290,916         | • Recursos Propios de Organismos • Fondo de Aportaciones Múltiples (FAM)  |
| Fondo Mixto de Promoción Turística   | -        | 267,808              | -                    | -                  | • Recursos Propios de Organismos  |
| Fondo Ambiental Público del Distrito Federal                                   | -        | 25,170,029           | 23,409,945           | 159,999            | • Recursos Propios de Organismos • Conafor Para La Producción De Plantas  |



DESTINO DE LOS REMANENTES DEL GDF POR UNIDAD RESPONSABLE

ENERO - SEPTIEMBRE 2011

(Pesos)

| DEPENDENCIA  | ORIGINAL | MODIFICADO  | PROGRAMADO  | EJERCIDO    | REMANENTE  |
|--|----------|-------------|-------------|-------------|--|
| Fideicomiso Centro Histórico de la Ciudad de México                                      | -        | 9,298,000   | 8,167,000   | 4,266,971   | • Recursos Propios de Organismos • CONACULTA   |
| Fideicomiso para el Mejoramiento de las Vías de Comunicación del Distrito Federal        | -        | 461,233     | 461,233     | 461,233     | • Recursos Propios de Organismos   |
| Fideicomiso de Recuperación Crediticia del Distrito Federal (FIDERE III)                 | -        | 20,327,260  | 5,341,357   | 5,296,690   | • Recursos Propios de Organismos   |
| Servicio de Transportes Eléctricos del Distrito Federal                                  | -        | 77,266,720  | 11,678,460  | 11,678,460  | • Recursos Propios de Organismos   |
| Caja de Previsión para Trabajadores a Lista de Raya del Gobierno del Distrito Federal    | -        | 30,000,000  | 30,000,000  | 23,139,337  | • Recursos Propios de Organismos   |
| Caja de Previsión de la Policía Preventiva (CAPREPOLI)                                   | -        | 6,549,905   | 4,000,000   | 3,972,952   | • Recursos Propios de Organismos   |
| Servicios Metropolitanos, S.A. de C.V. (SERVIMET)  | -        | 79,134,579  | 79,134,579  | -           | • Recursos Propios de Organismos   |
| Fondo de Seguridad Pública del Distrito Federal  | -        | 5,072,978   | 4,275,996   | 2,247,982   | • Recursos Propios de Organismos • Fondo de Aportaciones para la Seguridad Pública de los Estados y el D. F.   |
| Fideicomiso Público del Fondo de Apoyo a la Procuración de Justicia del Distrito Federal | -        | 28,362,686  | 28,362,686  | 28,362,686  | • Recursos Propios de Organismos   |
| Servicios de Salud Pública del Distrito Federal  | -        | 521,314,843 | 444,304,597 | 107,497,859 | • Recursos Propios de Organismos • Programa Seguro Popular • Fondo de Aportaciones para los Servicios de Salud (FASSA) • Afiliación, Seguro Médico para una Nueva Generación • Fortalecimiento de la Estrategia de Seguro Médico para una nueva Generación • Cuidados Intensivos Neonatales • Cataratas • Fortalecimiento de las acciones de salud pública en los estados (AFASPE) |
| Fideicomiso Educación Garantizada del Distrito Federal                                   | -        | 29,813,426  | 29,813,426  | 23,955,128  | • Recursos Propios de Organismos   |



**DESTINO DE LOS REMANENTES DEL GDF POR RESULTADO  
ENERO - SEPTIEMBRE 2011  
(Pesos)**

| RESULTADO  | ORIGINAL | MODIFICADO           | PROGRAMADO           | EJERCIDO           |
|--|----------|----------------------|----------------------|--------------------|
| <b>TOTAL GENERAL</b>   | -        | <b>2,352,414,377</b> | <b>1,111,875,210</b> | <b>643,464,762</b> |
| 02 LA IMPARTICIÓN DE JUSTICIA ES EFICAZ Y EXPEDITA   | -        | 2,314,652            | 2,314,652            | -                  |
| 04 LA GESTIÓN GUBERNAMENTAL ES EFICIENTE   | -        | 83,568,979           | 64,315,047           | 36,675,236         |
| 05 EL CONTROL DE LOS RECURSOS PÚBLICOS CONTRIBUYE A LA OBTENCIÓN DE RESULTADOS   | -        | 342,282              | -                    | -                  |
| 07 LAS FINANZAS PÚBLICAS SON SANAS Y PERMITEN LA CONSECUCIÓN DE MAYORES RESULTADOS   | -        | 18,648,896           | 5,315,857            | 5,271,190          |
| 09 EL COMBATE A LA DELINCUENCIA Y LA INSEGURIDAD SE HACE VISIBLEMENTE MÁS EFICAZ   | -        | 53,416,422           | 47,909,917           | 47,909,917         |
| 10 LA CIUDADANÍA ESTÁ PROTEGIDA EN CASOS DE EMERGENCIAS Y DESASTRES Y RECIBE AUXILIO OPORTUNO Y EFECTIVO CUANDO SE PRESENTAN                   | -        | 7,332,454            | 3,832,454            | 3,199,999          |
| 11 EL SISTEMA PENITENCIARIO EVITA EL CRIMEN DESDE EL INTERIOR Y PROMUEVE LA REINSERCIÓN SOCIAL DE LOS PRESOS RESPETANDO SUS DERECHOS HUMANOS   | -        | 55,181,891           | 5,649,343            | 3,874,394          |
| 12 LA IMPUNIDAD EN LA COMISIÓN DE DELITOS SE REDUCE  | -        | 117,017,485          | 39,222,268           | 37,975,238         |
| 13 SE REDUCEN LAS BRECHAS DE DESIGUALDAD ENTRE HOMBRES Y MUJERES   | -        | 18,187,300           | 18,187,300           | 16,290,916         |
| 14 LA DESIGUALDAD ECONÓMICA Y SUS CONSECUENCIAS SE REDUCEN EN LA CIUDAD DE MÉXICO  | -        | 298,322              | 298,322              | -                  |
| 17 EL SISTEMA DE SEGURIDAD SOCIAL DEL GDF ES OPORTUNO Y EFICAZ   | -        | 36,006,418           | 34,000,000           | 27,112,289         |
| 18 EL GOBIERNO DE LA CIUDAD CUMPLE CON EL DERECHO A LA SALUD FOMENTANDO MEJORES HÁBITOS Y PREVIENIENDO ENFERMEDADES ENTRE LA POBLACIÓN         | -        | 1,000,000            | -                    | -                  |
| 19 EL GOBIERNO DE LA CIUDAD CUMPLE CON EL DERECHO A LA SALUD DE LA POBLACIÓN MEDIANTE ATENCIÓN MÉDICA CADA VEZ MÁS OPORTUNA Y DE MEJOR CALIDAD | -        | 1,231,735,436        | 526,187,804          | 210,875,618        |
| 23 EL DERECHO A LA CULTURA SE PROMUEVE COMO UNA PARTE FUNDAMENTAL DEL DESARROLLO INDIVIDUAL Y COMUNITARIO                                      | -        | 10,250,000           | 7,258,800            | 7,258,800          |
| 25 LA ADMINISTRACIÓN E INFRAESTRUCTURA URBANAS SE MEJORAN  | -        | 111,830,048          | 54,809,209           | 50,909,180         |
| 27 EL TRANSPORTE PÚBLICO ES EFICIENTE Y SEGURO   | -        | 148,195,701          | 81,156,427           | 78,656,427         |
| 28 LA INFRAESTRUCTURA VIAL SE AMPLIA Y EL TRÁFICO SE REDUCE  | -        | 158,191,420          | 33,513,529           | 31,935,802         |
| 29 SE GARANTIZA EL DERECHO AL AGUA POTABLE A TRAVÉS DE UN SUMINISTRO DE CALIDAD  | -        | 30,074               | -                    | -                  |



**DESTINO DE LOS REMANENTES DEL GDF POR RESULTADO  
ENERO - SEPTIEMBRE 2011**

(Pesos)

| RESULTADO  | ORIGINAL | MODIFICADO  | PROGRAMADO | EJERCIDO   |
|--|----------|-------------|------------|------------|
| 30 EL SISTEMA DE SANEAMIENTO FUNCIONA EFICIENTEMENTE   | -        | 190,714,748 | 81,780,958 | 81,780,958 |
| 31 LA ESTRATEGIA AMBIENTAL DE LA CIUDAD DE MÉXICO ES CLARA Y PERSIGUE OBJETIVOS CONCRETOS Y ESTA ORIENTADA AL CUMPLIMIENTO DEL DERECHO A UN MEDIO AMBIENTE SALUDABLE | -        | 3,579,433   | 3,578,799  | 3,578,799  |
| 32 LOS RECURSOS NATURALES SE PRESERVAN Y SE PROTEGEN   | -        | 25,170,029  | 23,409,945 | 159,999    |
| 33 LOS BIENES Y SERVICIOS PRODUCIDOS POR EL GDF SE LLEVA A CABO DE FORMA EFICIENTE   | -        | 79,134,579  | 79,134,579 | -          |
| 34 LA CIUDAD PROMUEVE EL CRECIMIENTO ECONÓMICO Y EQUITATIVO  | -        | 267,808     | -          | -          |

---

---





## DESTINO DE LOS REMANENTES DEL GDF POR CAPÍTULO DE GASTO

ENERO - SEPTIEMBRE 2011

(Pesos)

| CAPÍTULO  | ORIGINAL  |           | MODIFICADO    |               | PROGRAMADO  |             | EJERCIDO    |             |
|---|-----------|-----------|---------------|---------------|-------------|-------------|-------------|-------------|
|   | CORRIENTE | INVERSIÓN | CORRIENTE     | INVERSIÓN     | CORRIENTE   | INVERSIÓN   | CORRIENTE   | INVERSIÓN   |
| <b>TOTAL GENERAL</b>                                  | -         | -         | 1,197,938,338 | 1,154,476,039 | 495,619,127 | 616,256,083 | 247,503,745 | 395,961,017 |
| 1000 SERVICIOS PERSONALES                             | -         | -         | 37,517,517    | -             | 17,696,099  | -           | 16,669,184  | -           |
| 2000 MATERIALES Y SUMINISTROS                         | -         | -         | 454,171,368   | -             | 169,066,887 | -           | 63,241,314  | -           |
| 3000 SERVICIOS GENERALES                              | -         | -         | 679,116,888   | -             | 281,727,326 | -           | 144,092,381 | -           |
| 4000 AYUDAS, SUBSIDIOS, APORTACIONES Y TRANSFERENCIAS | -         | -         | 27,132,565    | 2,314,652     | 27,128,815  | 2,314,652   | 23,500,866  | -           |
| 5000 BIENES MUEBLES E INMUEBLES                       | -         | -         | -             | 480,160,832   | -           | 277,871,396 | -           | 107,278,373 |
| 6000 OBRAS PÚBLICAS                                   | -         | -         | -             | 638,000,555   | -           | 302,070,034 | -           | 261,570,355 |
| 7000 INVERSIÓN FINANCIERA Y OTRAS EROGACIONES         | -         | -         | -             | 34,000,000    | -           | 34,000,000  | -           | 27,112,289  |

#### IV. 19 PROYECTOS DELEGACIONALES ETIQUETADOS

| PROYECTO   | PRESUPUESTO (Pesos con dos decimales) |                     |                     | DESCRIPCIÓN   |
|--|---------------------------------------|---------------------|---------------------|---|
|  | ORIGINAL                              | PROGRAMA MODIFICADO | EJERCIDO            |   |
| <b>DELEGACIÓN ÁLVARO OBREGÓN</b>   |                                       |                     |                     |   |
| RECUPERACIÓN DE ESPACIOS PÚBLICOS  | 10,000,000.00                         | -                   | -                   |   |
| SUSTITUCIÓN Y COLOCACIÓN DE LUMINARIAS                                       | 15,000,000.00                         | -                   | -                   |   |
| MITIGACIÓN DE RIESGOS EN MINAS Y TALUDES                                     | 10,000,000.00                         | -                   | -                   |   |
| PROGRAMA DE ATENCIÓN A GRUPOS VULNERABLES                                    | 9,465,804.00                          | -                   | -                   |   |
| ESTUDIOS Y PROYECTOS PARA REGULARIZACIÓN                                     | 5,000,000.00                          | -                   | -                   |   |
| MURO DE ALTO RIESGO DICTAMINADO POR PROTECCIÓN CIVIL                         | 1,800,000.00                          | -                   | -                   |   |
| <b>TOTAL</b>   | <b>51,265,804.00</b>                  |                     |                     |   |
| <b>DELEGACIÓN AZCAPOTZALCO</b>   |                                       |                     |                     |   |
| MANTENIMIENTO DELEGACIONAL A LA INFRAESTRUCTURA COMERCIAL                    | 6,000,000.00                          | -                   | -                   | HIDROSANITARIAS, ALBAÑILERÍA Y PINTURA, EN LOS MERCADOS POTRERO DEL LLANO, NUEVA SANTA MARÍA, OBRERO POPULAR, VICTORIA DE LAS   |
| MANTENIMIENTO A LA UNIDAD DEL ROSARIO  | 27,800,000.00                         | 2,099,672.55        | 2,099,672.55        | REALIZAR EXAMEN TÉCNICO, ESTRUCTURAL Y LAS OBRAS DE REFORZAMIENTO QUE SE REQUIERAN EN LOS SIGUIENTES SECTORES SECTOR II-C-A Y SECTOR II-C-AA  |
| JUEGOS INFANTILES Y RECREATIVOS  | 1,380,512.40                          | 1,380,512.38        | 1,380,512.38        | JUEGOS QUE SE INSTALARON EN EL DEPORTIVO 20 DE NOVIEMBRE  |
| CONCLUSIÓN DE LAS OBRAS DE LA CASA DEL CRONISTA EN EL DEPORTIVO AZCATL PAQUI | 2,158,012.00                          | -                   | -                   | INSTALACIÓN ELÉCTRICA, HIDROSANITARIA, PINTURA Y HERRERÍA   |
| AMPLIACIÓN DE LA INFRAESTRUCTURA DEL SISTEMA DE DRENAJE                      | 1,393,960.00                          | -                   | -                   | MANTENIMIENTO Y CONSTRUCCIÓN DE LA INFRAESTRUCTURA DEL SISTEMA DE DRENAJE   |
| PROGRAMA DELEGACIONAL DE SEÑALIZACIÓN  | 1,129,462.60                          | -                   | -                   | SE REALIZARAN CAMBIO DE NOMENCLATURAS, SEÑALAMIENTO PEATONALES Y VEHICULARES  |
| MANTENIMIENTO DEL CENTRO DE ATENCIÓN A RESPUESTAS DE EMERGENCIA (CARE)       | 3,000,000.00                          | -                   | -                   | SE LE DARÁ MANTENIMIENTO CONSISTENTE EN PINTURA, ALBAÑILERÍA, CARPINTERÍA, HERRERÍA, CAMBIO DE SANITARIOS, CAMBIO DE LÁMPARAS, SOCKETS, CONTACTOS Y CABLEADO DETERIORADO.   |
| PROYECTO EJECUTIVO DEL CENTRO CULTURAL FERRERÍA                              | 200,000.00                            | -                   | -                   | SE REALIZO EL LEVANTAMIENTO PARA LA REALIZACIÓN DE LA OBRA DEL CENTRO CULTURAL FERRERÍA.  |
| <b>TOTAL</b>   | <b>43,061,947.00</b>                  | <b>3,480,184.93</b> | <b>3,480,184.93</b> |   |
| <b>DELEGACIÓN BENITO JUÁREZ</b>  |                                       |                     |                     |   |
| REENCARPETAMIENTO DE VIALIDADES SECUNDARIAS                                  | 12,500,000.00                         | 1,821,648.36        | 1,821,648.36        | SE LLEVARÁ A CABO EL FRESADO DE CARPETA ASFÁLTICA EXISTENTE, APLICACIÓN DE RIEGO DE LIGA DE EMULSIÓN ASFÁLTICA, COLOCACIÓN Y SUMINISTRO DE MEZCLA ASFÁLTICA, RENIVELACIÓN DE BROCALES Y SUSTITUCIÓN DE ESTOS POR TAPA DE CONCRETO POLIMÉRICO Y APLICACIÓN DE SELLO DE CEMENTO PÓRTLAND. |

#### IV. 19 PROYECTOS DELEGACIONALES ETIQUETADOS

| PROYECTO                                      | PRESUPUESTO (Pesos con dos decimales) |                     |                     | DESCRIPCIÓN   |
|---|---------------------------------------|---------------------|---------------------|---|
|   | ORIGINAL                              | PROGRAMA MODIFICADO | EJERCIDO            |   |
| SUSTITUCIÓN DE LUMINARIAS EN VÍAS SECUNDARIAS | 7,500,000.00                          | -                   | -                   | SUMINISTRO Y COLOCACIÓN DE BALASTRO Y LÁMPARA DE ADITIVO METÁLICO ENCENDIDO DE PULSO BAJAS PERDIDAS. LA INASTALACIÓN SE LLEVARÁ A CABO EN CALLES SECUNDARIAS DE LAS COLONIAS DEL VALLE CENTRO, Y DEL CALLE NORTE, PARA DAR CONTINUIDAD Y ATENCIÓN SATISFACTORIA A LAS SUPERVISIONES Y DEMANDAS CIUDADANAS CAPTADAS EN EL CENTRO DE SERVICIOS Y ATENCIÓN CIUDADANA (CESAC).  |
| REHABILITACIÓN DE BANQUETAS                   | 17,500,000.00                         | 5,213,789.91        | 5,213,789.91        | SE DEMOLERÁ LA BANQUETA Y LA GUARNICIÓN INDICADA POR LA SUPERVISIÓN, RETIRANDO EL PRODUCTO DE LA DEMOLICIÓN EN UN PERIODO NO MAYOR A 24 HRS. Y UN PLAZO DE HASTA 48 HRS. PARA EL COLADO DE BANQUETA Y GUARNICIÓN, POSTERIOR A LA ACTIVIDAD DE DEMOLICIÓN, SE REALIZARÁN CAJETEZ DE FORMA CIRCULAR PARA DELIMITAR LA VEGETACIÓN, ASÍ COMO LA CONSTRUCCIÓN DE RAMPAS CON SEÑALAMIENTO PARA PERSONAS DISCAPACITADAS EN CONCRETO POLIMÉRICO ADEMÁS DE APLICACIÓN DE PINTURA AMARILLA EN GUARNICIONES. LOS TRABAJOS SE CONCENTRARÁN EN LAS UBICACIONES QUE SE DETERMINEN POS SOLICITUDES INGRESADAS A TRAVÉS DEL CENTRO DE SERVICIOS Y ATENCIÓN CIUDADANA (CESAC) Y RECORDIDOS DE SUPERVISIÓN EN LAS 56 COLONIAS DE LA DELEGACIÓN BENITO JUÁREZ.   |
| PODAS   | 12,500,000.00                         | -                   | -                   | SERVICIOS DE PODA, DERRIBO Y EXTRACCIÓN DE TOCÓN CONFORME A LO ESTIPULADO EN LA NORMA AMBIENTAL PARA EL DISTRITO FEDERAL NADF-001-RNAT-2006 QUE ESTABLECE LOS REQUISITOS Y ESPECIFICACIONES TÉCNICAS QUE DEBERÁN CUMPLIR LAS AUTORIDADES Y EMPRESAS PRIVADAS QUE REALICEN PODA, DERRIBO, TRASPLANTE Y RESTITUCIÓN DE ÁRBOLES EN EL DISTRITO FEDERAL. PARA EL CASO DE PODA, DERRIBO, EXTRACCIÓN DE TOCÓN Y PODA DE PALMERAS SE INCLUYE EL ACARREO A 1ER KM. Y KMS. SUBSECUENTES (DESTINO FINAL) Y PARA EL CASO DE EXTRACCIÓN DE TOCÓN TAMBIÉN SE CONSIDERA EL CORTE CON SIERRA Y DEMOLICIÓN DE CONCRETO. SE ATENDERÁN DIVERSAS UBICACIONES DE ACUERDO A LO QUE DETERMINEN LOS TRABAJOS DE SUPERVISIÓN Y LAS DEMANDAS CIUDADANAS REGISTRADAS A TRAVÉS DEL CENTRO DE SERVICIOS Y ATENCIÓN CIUDADANA (CESAC). |
| <b>TOTAL</b>                                  | <b>50,000,000.00</b>                  | <b>7,035,438.27</b> | <b>7,035,438.27</b> |   |

#### DELEGACIÓN COYOACÁN

|  |              |              |   |  |
|--|--------------|--------------|---|--|
| HABILITACIÓN DEL TERRENO E INSTALACIÓN DE JUEGOS INFANTILES, Y LA CONSTRUCCIÓN DE UN KIOSCO                                    | 1,200,000.00 | 1,000,000.00 | - | AV. LIBERTAD NO. 100 ENTRE AV DEL IMAN Y MÉXICO 68, COL. PEDREGAL DE CARRASCO                                  |
| SUSTITUCIÓN Y CONSTRUCCIÓN DE CASETA DE VIGILANCIA, CON EL ACONDICIONAMIENTO COMPLETO PARA SUS FUNCIONES Y CONTROLES DE ACCESO | 1,000,000.00 | 1,000,000.00 | - | ACCESO AL FRACCIONAMIENTO "LAS CAMPANAS" CALLE RANCHO DEL RAYO, ENTRE EL NÚMERO 2 Y 6, CASI ESQUINA NARANJALES |

#### IV. 19 PROYECTOS DELEGACIONALES ETIQUETADOS

| PROYECTO   | PRESUPUESTO (Pesos con dos decimales) |                     |          | DESCRIPCIÓN  |
|--|---------------------------------------|---------------------|----------|--|
|  | ORIGINAL                              | PROGRAMA MODIFICADO | EJERCIDO |  |
| MANTENIMIENTO AL ÁREA VERDE, COLOCACIÓN DE JUEGOS INFANTILES Y COLOCACIÓN DE APARATOS DE ACONDICIONAMIENTO FÍSICO AL AIRE LIBRE.   | 1,000,000.00                          | 1,000,000.00        | -        | ÁREA VERDE SITA EN RANCHO ESTANZUELA Y RANCHO ZINANPA, ENTRE CALZADA DEL HUESO Y ESTOPILA, FRACCIONAMIENTO HACIENDAS DE COYOACÁN   |
| MANTENIMIENTO AL ÁREA VERDE, COLOCACIÓN DE JUEGOS INFANTILES Y COLOCACIÓN DE APARATOS DE ACONDICIONAMIENTO FÍSICO AL AIRE LIBRE.   | 1,000,000.00                          | 1,000,000.00        | -        | ÁREA VERDE DEL FRACCIONAMIENTO RESIDENCIAL CAFETALES II, ENTRE POCHUTLA, IXCATLÁN, CUICATLAN, ALOTEPEC   |
| MANTENIMIENTO DEL ÁREA VERDE, COLOCACIÓN DE JUEGOS INFANTILES Y COLOCACIÓN DE APARATO DE ACONDICIONAMIENTO FÍSICO AL AIRE LIBRE.   | 1,000,000.00                          | 1,300,000.00        | -        | ÁREA VERDE DE PASEOS DE LOS DIOS AZTECAS, ENTRE XILOTEPEC, UNIDAD PILOTO CULHUACÁN   |
| MANTENIMIENTO DEL ÁREA VERDE, COLOCACIÓN DE JUEGOS INFANTILES Y COLOCACIÓN DE APARATO DE ACONDICIONAMIENTO FÍSICO AL AIRE LIBRE.   | -                                     | 200,000.00          | -        | ÁREA VERDE DE PASEOS DE LOS DIOS AZTECAS, ENTRE XILOTEPEC, UNIDAD PILOTO CULHUACÁN   |
| CAMBIO DE BANQUETA   | 2,000,000.00                          | 1,500,000.00        | -        | EJE 3 CAFETALES, ENTRE EL TRAMO CALZADA DE LAS BOMBAS Y CALLE HACIENDA VISTA HERMOSA, COL. UNIDAD CTM X CULHUACÁN ZANA 2.  |
| REPAVIMENTACIÓN  | 1,200,000.00                          | 1,200,000.00        | -        | CALLE ADELITA EN EL TRAMO DE MANUEL MEDINA AL EJE VIAL CARMEN SERDAN, COL. CARMEN SERDÁN.  |
| REPARACIÓN DE BANQUETA Y REPARACIÓN DE ALUMBRADO PÚBLICO.  | 1,500,000.00                          | 1,000,000.00        | -        | FRANCISCO I. MADERO DE TLALPAN A VENUSTIANO CARRANZA.  |
| ADQUISICIÓN DE UNA PIPA, UNA CAMIÓN DE VOLTEO, UN CAMIÓN DE BRAZO HIDRÁULICO DE 12 METROS CON CANASTILLA Y SUMINISTRO DE MAQUINARIA, EQUIPO Y HERRAMIENTA PARA LA DIRECCIÓN TERRITORIAL PONIENTE. ADQUISICIÓN DE UNA PIPA, UN CAMIÓN DE VOLTEO, UN CAMIÓN DE BRAZO HIDRÁULICO DE 12 METROS CON CANASTILLA Y SUMINISTRO DE MAQUINARIA, EQUIPO Y HERRAMIENTA | 14,000,000.00                         | 14,000,000.00       | -        | DIRECCIÓN TERRITORIAL ORIENTE.   |
| NIVELADO DEL ÁREA DE VERDE, COLOCACIÓN DE JUEGOS INFANTILES Y COLOCACIÓN DE APARATOS DE ACONDICIONAMIENTO FÍSICO AL AIRE LIBRE.  | 1,300,000.00                          | 1,000,000.00        | -        | CALLE CAHITAS ESQUINA SERIES, CTM CULHUACÁN, ZONA II ENTRE EDIFICIO 1 EDIFICIO 5, ÁREA CONOCIDA COMO "LA MONTAÑITA".   |
| MANTENIMIENTO Y ACONDICIONAMIENTO A LAS 3 CASSETAS DE  | 1,800,000.00                          | 450,000.00          | -        | BANQUETA DE TODA LA UNIDAD CTM CULHUACÁN ZONA 1 (CALLES CAHITAS,   |
| REHABILITACIÓN DEL ESPACIO DEPORTIVO Y DE LA CANCHA DE BASKETBALL.   | 700,000.00                            | 700,000.00          | -        | AVENIDA TAXQUEÑA ESQUINA AVENIDA ESCUELA NAVAL MILITAR, COL. EJIDO DE SAN FRANCISCO CULHUACÁN.   |
| ACONDICIONAMIENTO DE ÁREA VERDE PARA LA INSTALACIÓN DE MINI CANCHA DE FUTBOL Y JUEGOS INFANTILES.  | 1,500,000.00                          | 1,500,000.00        | -        | ÁREA VERDE CENTRAL DE CTM 6 CULHUACÁN, ZONA 18 (ENTRE EL CUADRO DE CALZADA DE LA VIRGEN, ALFREDO V. BONFIL Y ROSA ZARAGOZA)  |
| COLOCACIÓN DE MAS ALUMBRADO PÚBLICO Y REPARACIÓN DEL EXISTENTE Y COLOCACIÓN DE REDUCTORES DE VELOCIDAD.  | 500,000.00                            | 500,000.00          | -        | CALLES DE LA ROSA ENTRE EL TRAMO DE CALLE 16 DE SEPTIEMBRE Y 5 CERRADA DE LAS ROSAS; 20 DE AGOSTO ENTRE EL TRAMO DE LA CALLE 16 DE SEPTIEMBRE Y LA CALLE SAN ALFREDO; Y 16 DE SEPTIEMBRE EN EL TRAMO DE AVENIDA ESCUELA NAVAL MILITAR, COL LA MAGDALENA. |

#### IV. 19 PROYECTOS DELEGACIONALES ETIQUETADOS

| PROYECTO  | PRESUPUESTO (Pesos con dos decimales) |                      |             | DESCRIPCIÓN  |
|---|---------------------------------------|----------------------|-------------|--|
|   | ORIGINAL                              | PROGRAMA MODIFICADO  | EJERCIDO    |  |
| COLOCACIÓN DE MAS ALUMBRADO PÚBLICO Y REPARACIÓN DEL EXISTENTE Y COLOCACIÓN DE REDUCTORES DE VELOCIDAD. | 500,000.00                            | 500,000.00           | -           | CALLES 5 DE MAYO EN EL TRAMO DE AVENIDA TAXQUEÑA EN LA AVENIDA APACHES, COL. PUEBLO DE SAN FRANCISCO CULHUACÁN             |
| CONSTRUCCIÓN DE CANCHAS Y ESPACIOS DEPORTIVOS Y RECREATIVOS.  | 2,000,000.00                          | 2,000,000.00         | -           | EJE 10 SUR ENTRE CALLE LAS FLORES Y AVENIDA DELFIN MADRIGAL, COL. PEDREGAL DE SANTO DOMINGO                                |
| CONSTRUCCIÓN DE PISOS, FACHADAS EXTERIORES Y MEJORAMIENTO DE AÉREAS COMUNES DE UNIDADES HABITACIONALES. | 2,000,000.00                          | 2,000,000.00         | -           | AVENIDA PACÍFICO 326, CALLE DEL RASTRO 415, CALLE DEL RASTRO 423 Y CERRADA DE MEDITERRÁNEO, COL EL ROSEDAL.                |
| REMODELACIÓN DE PLAZUELA.   | 500,000.00                            | 500,000.00           | -           | UBICACIÓN: CALLE TECACALO Y CALMEAC, COL. RUÍZ CORTÍNEZ  |
| INSTALACIÓN DE JUEGOS INFANTILES Y APARATOS PARA  | 478,048.00                            | 478,048.00           | -           | HERMILO, COL. SANTA URSULA COAPA   |
|   | 21,952.00                             | 521,952.00           | -           |  |
| RECARPETAMIENTO DE LAS CALLES AFECTADAS POR TRABAJOS DE SUSTITUCIÓN DE LA RED DE AGUA POTABLE.          | 4,000,000.00                          | 4,000,000.00         | -           | CALLES NUSTEPEC, PAPALOTL, CICALCO, CANAHUTLI, ZIHUATLÁN, XOCHIAPAN, JILOTZINGO, HUAMUCHIL, COL PEDREGAL DE SANTO DOMINGO. |
| CONSTRUCCIÓN DE CANCHA DE FUTBOL RÁPIDO Y ÁREA DE ACONDICIONAMIENTO FÍSICO AL AIRE LIBRE                | 500,000.00                            | 500,000.00           | -           | AVENIDA AZTECAS ENTRE REY MOCTEZUMA Y REY NETZAHUALPILLI, COL. AJUSCO.   |
| SUMINISTRO E INSTALACIÓN DE LUMINARIAS EN ESTACIONAMIENTO Y ÁREAS COMUNES                               | 1,000,000.00                          | 1,000,000.00         | -           | UNIDAD VILLA PANAMERICANA 2A, 3A, Y 4A, SECCIÓN COL. PEDREGAL DE CARRASCO  |
| SUSTITUCIÓN DE ADOCRETO POR CONCRETO HIDRÁULICO.  | 500,000.00                            | 500,000.00           | -           | CALLE COPAL ENTRE CHALCHICOMULA Y AHUANUSCO, COL. PEDREGAL DE SANTO DOMINGO  |
| RENCARPETAMIENTO.   | 1,000,000.00                          | 1,000,000.00         | -           | CALLE EZEQUIEL ORDOÑEZ, LEOPOLDO SALAZAR Y LUIS G. DE LEÓN COL. COPILCO EL ALTO  |
| MANTENIMIENTO DE JUEGOS INFANTILES Y APARATOS DE ACONDICIONAMIENTO FÍSICO AL AIRE LIBRE.                | 500,000.00                            | 500,000.00           | -           | AVENIDA AZTECAS ENTRE REY TOPITZIN E IXTLIXICHIL, COL. AJUSCO  |
| REMODELACIÓN DE BANQUETAS.  | 1,535,843.00                          | 1,535,843.00         | -           | CALLE SAN ALBERTO ENTRE SAN RICARDO Y SAN BENITO.  |
| <b>TOTAL</b>  | <b>44,235,843.00</b>                  | <b>44,235,843.00</b> | <b>0.00</b> |  |

#### DELEGACIÓN CUAJIMALPA DE MORELOS

|  |               |               |               |   |
|--|---------------|---------------|---------------|---|
| MURO VERDE   | 4,000,000.00  | -             | -             | CONSTRUCCIÓN DEL MURO VERDE PARA LA DELIMITACIÓN FÍSICA EN ZONAS DE RESERVA ECOLÓGICA, DENTRO DEL PERÍMETRO DELEGACIONAL.   |
| REENCARPETADO EN LAS COLONIAS VISTA HERMOSA Y BOSQUE DE LAS LOMAS. | 33,000,000.00 | 10,289,478.95 | 10,289,478.95 | REENCARPETADO EN DIVERSAS CALLES EN LA COLONIA VISTA HERMOSA: LOMA DEL RECUERDO, LOMA DE TLAPEXCO, LOMA LARGA, CERRADA DE LOMA LARGA, LOMA LINDA, PALO ALTO, LOMA CHICA, LOMA DE LAS FLORES, LOMA DEL REY, PASEO DEL ROCÍO, LOMA DE VISTA HERMOSA, LOMA DEL PARQUE, LOMA FLORIDA Y CERRADA LOMAS DE VISTA HERMOSA, DENTRO DEL PERÍMETRO DELEGACIONAL. |
| REHABILITACIÓN DE MERCADOS PÚBLICOS                                | 3,000,000.00  | 1,933,106.90  | 1,933,106.90  | CONSERVACIÓN Y MANTENIMIENTO MAYOR AL MERCADO CUAJIMALPA, UBICADO EN LA ESQUINA DE AVENIDA VERACRUZ Y CALLE OCAMPO, COLONIA CUAJIMALPA, DENTRO DEL PERÍMETRO DELEGACIONAL.  |

#### IV. 19 PROYECTOS DELEGACIONALES ETIQUETADOS

| PROYECTO                           | PRESUPUESTO (Pesos con dos decimales) |                      |                      | DESCRIPCIÓN  |
|------------------------------------|---------------------------------------|----------------------|----------------------|--|
|                                    | ORIGINAL                              | PROGRAMA MODIFICADO  | EJERCIDO             |  |
| FARO DEL SABER                     | 5,000,000.00                          | -                    | -                    | CONSTRUCCIÓN DEL FARO DE SABER "ACOPILCO", UBICADO EN LA CALLE OCAMPO S/N, COLONIA ACOPILO; CONSTRUCCIÓN DEL FARO DE SABER "CHIMALPA", UBICADO EN LA AVENIDA TECNOLÓGICO S/N, COLONIA CHIMALPA, DENTRO DEL PERÍMETRO DELEGACIONAL. |
| RECUPERACIÓN Y LIMPIA DE BARRANCAS | 4,000,000.00                          | -                    | -                    | PROMOVER LA PRESERVACIÓN DE ZONAS DE RESERVA ECOLÓGICA Y RESCATAR LA CALIDAD NATURAL DE LAS BARRANCAS, RESTITUIR LOS ESPACIOS VERDES Y EVITAR FOCOS DE CONTAMINACIÓN AMBIENTAL.  |
| ADQUISICIÓN DE MOTOPATRULLAS       | 1,000,000.00                          | -                    | -                    | EN BENEFICIO DE LA COMUNIDAD DE ESTA DELEGACIÓN SE ADQUIEREN ESTE TIPO DE VEHÍCULOS PARA SU SEGURIDAD Y ASÍ CONTRIBUIR A LA PREVENCIÓN DE DELITOS.   |
| <b>TOTAL</b>                       | <b>50,000,000.00</b>                  | <b>12,222,585.85</b> | <b>12,222,585.85</b> |  |

#### DELEGACIÓN CUAUHTÉMOC

|  |               |              |              |  |
|--|---------------|--------------|--------------|--|
| MANTENIMIENTO CORRECTIVO A CUATRO EDIFICIOS PLURIFAMILIARES EN LA UH TLATELOLCO        | 25,000,000.00 | 3,100,772.43 | 3,100,772.43 | CON EL OBJETIVO DE MANTENER EN BUEN ESTADO LAS UNIDADES HABITACIONALES, ADEMÁS DE BRINDAR CON ELLO UNA MEJOR IMAGEN, SEGURIDAD Y BIENESTAR A LOS MORADORES Y VECINOS, MEDIANTE ESTE PROYECTO SE PROPORCIONARÁ MANTENIMIENTO CORRECTIVO A CUATRO EDIFICIOS PLURIFAMILIARES EN LA UH TLATELOLCO, UBICADOS EN LA DIRECCIÓN TERRITORIAL SANTA MARÍA TLATELOLCO. ENTRE LOS TRABAJOS A REALIZAR SE MENCIONAN: REVISIÓN DE CIMENTACIÓN Y SUPERESTRUCTURA, PRUEBAS DE ULTRASONIDO, VERIFICACIÓN DE NIVELES Y PLOMOS Y EXTRACCIÓN DE CORAZONES DE CONCRETO, ENTRE OTROS.  |
| SUSTITUCIÓN DE LA RED HIDRÁULICA EN LA SEGUNDA Y/O TERCERA SECCIÓN DE LA UH TLATELOLCO | 9,000,000.00  | 2,403,597.89 | 2,403,597.89 | LA DELEGACIÓN CUAUHTÉMOC TIENE COMO OBJETIVO PROCURAR LA CONSERVACIÓN Y MANTENIMIENTO CORRECTIVO A LA RED DE AGUA POTABLE EN LA UNIDAD HABITACIONAL TLATELOLCO, A FIN DE PRESERVAR LAS REDES DE AGUA POTABLE Y ASÍ ATENDER LOS REQUERIMIENTOS POBLACIONALES MANTENIENDO EN BUEN ESTADO EL SISTEMA DE AGUA POTABLE EN ESTA ZONA. SE REALIZARÁN TRABAJOS DE SUSTITUCIÓN DE LA RED DE AGUA POTABLE, EN LA UNIDAD HABITACIONAL NONOALCO TLATELOLCO LOCALIZADA EN LA DIRECCIÓN TERRITORIAL SANTA MARÍA TLATELOLCO, EFECTUANDO ACCIONES EN LOS RUBROS DE TRAZO Y NIVELACIÓN, CORTES CON SIERRA EN PAVIMENTO, EXCAVACIÓN PARA ZANJAS, SUMINISTRO Y COLOCACIÓN DE ADAME, COLOCACIÓN DE CAMA DE ARENA, DESMANTELAMIENTO Y RETIRO DE PIEZAS ESPECIALES DE FIERRO FUNDIDO, SUMINISTRO E INSTALACIÓN DE VÁLVULAS, DESMANTELAMIENTO DE TUBERÍAS E INSTALACIÓN DE LAS MISMAS DE PVC DE ALTA DENSIDAD, DEMOLICIÓN DE CARPETA ASFÁLTICA, ANCARPETADO ASFÁLTICO, ACARREOS Y RELLENOS. |

#### IV. 19 PROYECTOS DELEGACIONALES ETIQUETADOS

| PROYECTO  | PRESUPUESTO (Pesos con dos decimales) |                     |            | DESCRIPCIÓN   |
|---|---------------------------------------|---------------------|------------|---|
|   | ORIGINAL                              | PROGRAMA MODIFICADO | EJERCIDO   |   |
| MANTENIMIENTO Y CAMBIO DE LA RED DE DRENAJE EN LAS COLONIAS DE LAS TERRITORIALES ROMA-CONDESA Y OBRERA-DOCTORES | 4,000,000.00                          | 14,513.79           | 14,513.79  | SE REALIZARÁN TRABAJOS DE MANTENIMIENTO Y CAMBIO DE LA RED DE DRENAJE EN LAS COLONIAS DE LAS TERRITORIALES ROMA-CONDESA Y OBRERA-DOCTORES, A FIN DE PRESERVAR EL SISTEMA DE DRENAJE Y ATENDER LOS REQUERIMIENTOS POBLACIONALES, PARA ELLO SE EFECTUARÁN ACCIONES EN LOS RUBROS DE TRAZO Y NIVELACIÓN, CORTES CON SIERRA EN PAVIMENTO, DEMOLICIÓN DE CARPETA ASFÁLTICA, EXCAVACIÓN EN CEPAS, CARGA Y ACARREO DE PRODUCTO DE LA EXCAVACIÓN, CAMA DE ARENA, SUMINISTRO Y COLOCACIÓN DE TUBERÍA DE ALTA DENSIDAD, POZOS DE VISITAS, RELLENOS Y REENCARPETADO ASFÁLTICO.   |
| MANTENIMIENTO CORRECTIVO DEL DEPORTIVO GUELATAO   | 6,500,000.00                          | 687,590.18          | 687,590.18 | A FIN DE CONTRIBUIR AL SANO ESPARCIMIENTO DE LA POBLACIÓN, MANTENIENDO EN BUEN ESTADO LAS INSTALACIONES DEPORTIVAS, SE PROPORCIONARÁ MANTENIMIENTO CORRECTIVO AL DEPORTIVO GUELATAO, UBICADO EN LAS CALLES DE REPÚBLICA DE ECUADOR Y REPÚBLICA DE CHILE, COL. CENTRO, EN LA DIRECCIÓN TERRITORIAL CENTRO-HISTÓRICO. SE REALIZARÁN ACCIONES EN LOS RUBROS DE ALBAÑILERÍA, INSTALACIÓN ELÉCTRICA, INSTALACIÓN HIDROSANITARIA, HERRERÍA, PISOS, PINTURA, VESTIDORES, LEVANTAMIENTO, REPARACIÓN DE FISURAS EN TECHO, IMPERMEABILIZACIÓN INTEGRAL, SUSTITUCIÓN DE PARQUET EN GIMNASIO, DUELA EN CANCHAS DE BÁSQUETBOL, CAMBIO DE VIDRIOS E INSTALACIONES EN GENERAL. |
| REHABILITACIÓN Y AMPLIACIÓN DEL CENTRO COMUNITARIO ATLAMPA  | 6,000,000.00                          | -                   | -          | ANTE LA NECESIDAD DE CONTAR CON INMUEBLES ADECUADOS DE FUNCIONALIDAD Y USO, CON CONDICIONES DE SEGURIDAD, HIGIENE Y CONFORT, QUE SATISFAGAN LAS NECESIDADES DE LOS CIUDADANOS, SE CONTEMPLÓ EFECTUAR TRABAJOS DE REHABILITACIÓN Y AMPLIACIÓN AL CENTRO COMUNITARIO ATLAMPA, UBICADO EN LA DIRECCIÓN TERRITORIAL SANTA MA. TLATELOLCO. ENTRE LOS TRABAJOS A REALIZAR SE MENCIONAN: ACCIONES DE CONSTRUCCIÓN EN ESPACIOS PÚBLICOS PARA LA ATENCIÓN, EN OFICINAS PRIVADAS, INSTALACIONES SANITARIAS, PISOS, INSTALACIONES ELÉCTRICAS, PINTURA, MUROS, PLAFONES Y REHABILITACIÓN DE JUEGOS INFANTILES.  |
| REFORZAMIENTO ESTRUCTURAL EN ESCALERAS DE 200 UNIDADES HABITACIONALES   | 15,000,000.00                         | -                   | -          | SE LLEVARÁ A CABO EL REFORZAMIENTO ESTRUCTURAL EN ESCALERAS DE 200 UNIDADES HABITACIONALES PLURIFAMILIARES, LOCALIZADAS EN LAS DIRECCIONES TERRITORIALES CENTRO-HISTÓRICO, ROMA-CONDESA, OBRERA-DOCTORES, SANTA MA. TLATELOLCO, JUÁREZ-SAN RAFAEL, TEPITO-GUERRERO, PARA QUE LOS CIUDADANOS DE ESTAS VIVIENDAS CUENTEN CON UN HÁBITAT DE SEGURIDAD Y CONSERVEN SU PATRIMONIO. SE PRETENDE REALIZAR ACCIONES EN LOS RUBROS DE PINTURA, REFORZAMIENTO ESTRUCTURAL Y REPOSICIÓN DE ESCALONES.  |

#### IV. 19 PROYECTOS DELEGACIONALES ETIQUETADOS

| PROYECTO  | PRESUPUESTO (Pesos con dos decimales) |                     |                     | DESCRIPCIÓN  |
|---|---------------------------------------|---------------------|---------------------|--|
|   | ORIGINAL                              | PROGRAMA MODIFICADO | EJERCIDO            |  |
| COMPRA DE INMUEBLE PARA LA CASA DE DÍA DEL ADULTO MAYOR EN LA COLONIA ESPERANZA | 3,000,000.00                          | -                   | -                   | SE CONSIDERÓ LLEVAR A CABO LA COMPRA DE UN INMUEBLE UBICADO EN LA COLONIA ESPERANZA, SIN EMBARGO DESPUÉS DE REALIZAR UN ANÁLISIS SE DETERMINÓ EFECTUAR TRABAJOS DE READECUACIÓN Y ADECUACIÓN AL INMUEBLE LOCALIZADO EN LA CALLE DE SAN FRANCISCO TULTENCO NO. 41, EN LA COLONIA PAULINO NAVARRO. |
| COMPRA DE INMUEBLE PARA LA CASA DE CULTURA DE LA COLONIA PERALVILLO             | 3,000,000.00                          | -                   | -                   | A LA FECHA DE INFORME LA DIRECCIÓN GENERAL DE OBRAS Y SERVICIOS URBANOS, DE ESTA DELEGACIÓN, SE ENCUENTRA EN EL PROCESO DE BÚSQUEDA DE LA MEJOR OPCIÓN PARA LA ADQUISICIÓN DEL INMUEBLE.   |
| <b>TOTAL</b>  | <b>71,500,000.00</b>                  | <b>6,206,474.29</b> | <b>6,206,474.29</b> |  |

#### DELEGACIÓN GUSTAVO A. MADERO

|  |              |   |   |  |
|--|--------------|---|---|--|
| UN CENTRO RECREATIVO QUE CUENTE CON JUEGOS INFANTILES Y MÓDULO DE SEGURIDAD, CON TODOS LOS SERVICIOS E ILUMINACIÓN BARRIO DE LA CRUZ, CALLE IZCALOTL, ESQUINA CON CALLE DE ARTES.  | 4,000,000.00 | - | - | SE DIO DE ALTA EN LA CARTERA DE INVERSIÓN 2011, CON EL NÚMERO DE PROYECTO O.02D7.1026.   |
| UN CENTRO RECREATIVO EN LA LATERAL, QUE CUENTE CON JUEGOS INFANTILES Y MÓDULO DE SEGURIDAD Y CON TODOS LOS SERVICIOS E ILUMINACIÓN. UH. EL COYOL, AVENIDA GRAN CANAL, ENTRE LAS CALLES 298 Y 306   | 4,000,000.00 | - | - | EN ESTE TRIMESTRE SE REALIZARON LAS GESTIONES PARA DAR DE ALTA EL PROYECTO EN LA CARTERA DE INVERSIÓN 2011, EN DONDE SE ASIGNÓ EL NÚMERO O.02D7.1027 |
| CONSTRUCCIÓN DE UNA BARDA DE CONTENCIÓN PARA EVITAR DESPRENDIMIENTOS DEL CERRO ROSAS DEL TEPEYAC, SEGUNDA, TERCERA, CUARTA Y QUINTA CERRADAS.  | 3,000,000.00 | - | - | EN ESTE TRIMESTRE SE REALIZARON LAS GESTIONES PARA DAR DE ALTA EL PROYECTO EN LA CARTERA DE INVERSIÓN 2011, EN DONDE SE ASIGNÓ EL NÚMERO O.02D7.1028 |
| RECUPERACIÓN DEL ESPACIO PÚBLICO, CANCHAS DE BASQUETBOL, UBICADAS EN DONDE SEA NECESARIA LA REMODELACIÓN, LA REINSTALACIÓN DE TABLEROS, LA INSTALACIÓN DE GRADAS, REFORZAMIENTO DE ZAGÚAN, ACONDICIONAMIENTO DE PINTURA E INSTALACIÓN DE APARATOS FIJOS DE EJERCITACIÓN FÍSICA E ILUMINACIÓN. AMPLIACIÓN GABRIEL HERNÁNDEZ, JESÚS DÍAZ ESQ. SAN JUANICO. | 2,625,202.00 | - | - | EN ESTE TRIMESTRE SE REALIZARON LAS GESTIONES PARA DAR DE ALTA EL PROYECTO EN LA CARTERA DE INVERSIÓN 2011, EN DONDE SE ASIGNÓ EL NÚMERO O.02D7.1029 |
| RECUPERACIÓN DEL ESPACIO PÚBLICO, CANCHAS DEPORTIVAS, DE FUTBOL, SE UBICAN EN DONDE ES NECESARIO INSTALAR GRADAS, ILUMINACIÓN Y MANTENIMIENTO GENERAL. SANTA ISABEL TOLA, CALLE DE HUITZILIHUITL, ENTRE TLACOPAN Y TLACAMICHIN.  | 2,000,000.00 | - | - | EN ESTE TRIMESTRE SE REALIZARON LAS GESTIONES PARA DAR DE ALTA EL PROYECTO EN LA CARTERA DE INVERSIÓN 2011, EN DONDE SE ASIGNÓ EL NÚMERO O.02D7.1030 |



#### IV. 19 PROYECTOS DELEGACIONALES ETIQUETADOS

| PROYECTO  | PRESUPUESTO (Pesos con dos decimales) |                     |                  | DESCRIPCIÓN  |
|---|---------------------------------------|---------------------|------------------|--|
|   | ORIGINAL                              | PROGRAMA MODIFICADO | EJERCIDO         |  |
| RECUPERACIÓN DEL ESPACIO PÚBLICO DEPORTIVO EL COYOLITO, REMODELACIÓN DE CANCHA DE FUTBOL RÁPIDO 22X 12 MTS, REMODELACIÓN DE BAÑOS, INSTALACIÓN DE JUEGOS INFANTILES DE NUEVA GENERACIÓN, COLONIA UH. MOLINA I, CERRADA DE ORIENTE 157, 5/N Y CALLE MANUEL BUENROSTRO, AL INTERIOR DE LA UH. MOLINA I. | 3,000,000.00                          | -                   | -                | EN ESTE TRIMESTRE SE REALIZARON LAS GESTIONES PARA DAR DE ALTA EL PROYECTO EN LA CARTERA DE INVERSIÓN 2011, EN DONDE SE ASIGNÓ EL NÚMERO O.02D7.1031 |
| CONSTRUCCIÓN DE UNA CASA DE CULTURA EN EL QUE CUENTE CON SALÓN DE EVENTOS SOCIALES Y SALONES PARA ACTIVIDADES INFANTILES Y DE ADULTOS MAYORES. NUEVA ATZACOALCO, CAMELLÓN DE LA AV. 314, ENTRE LAS CALLES 311 Y 315   | 4,000,000.00                          | -                   | -                | EN ESTE TRIMESTRE SE REALIZARON LAS GESTIONES PARA DAR DE ALTA EL PROYECTO EN LA CARTERA DE INVERSIÓN 2011, EN DONDE SE ASIGNÓ EL NÚMERO O.02D7.1032 |
| REHABILITACIÓN DE ESPACIOS PÚBLICOS Y LA INSTALACIÓN DE JUEGOS INFANTILES DE NUEVA GENERACIÓN, EN 9 PLAZAS Y/O JARDINES RECREATIVOS EN DISTINTAS SECCIONES DE SAN JUAN DE ARAGÓN, ASÍ COMO EN 6 COLONIAS Y/O UNIDADES HABITACIONALES (INCLUYE INVERSIÓN Y ADQUISICIÓN)                                | 19,515,199.00                         | 7,257.69            | 7,257.69         | EN ESTE TRIMESTRE SE REALIZARON LAS GESTIONES PARA DAR DE ALTA EL PROYECTO EN LA CARTERA DE INVERSIÓN 2011, EN DONDE SE ASIGNÓ EL NÚMERO I.02D7.1001 |
| CONSTRUCCIÓN DE MUROS DE CONTENCIÓN EN LA COLONIA TLALPEXCO   | 4,878,800.00                          | -                   | -                | EN ESTE TRIMESTRE SE REALIZARON LAS GESTIONES PARA DAR DE ALTA EL PROYECTO EN LA CARTERA DE INVERSIÓN 2011, EN DONDE SE ASIGNÓ EL NÚMERO O.02D7.1033 |
| CONSTRUCCIÓN DE MUROS DE CONTENCIÓN EN MALACATES Y LA COLONIA VERÓNICA CASTRO.  | 4,878,800.00                          | -                   | -                | EN ESTE TRIMESTRE SE REALIZARON LAS GESTIONES PARA DAR DE ALTA EL PROYECTO EN LA CARTERA DE INVERSIÓN 2011, EN DONDE SE ASIGNÓ EL NÚMERO O.02D7.1034 |
| PARA LA AUTOMATIZACIÓN DEL CARCAMO DESAGUA LAS AGUAS DE LLUVIAS DE LA COLONIA SAN JUAN Y GUADALUPE TICOMAN  | 9,757,600.00                          | -                   | -                | EN ESTE TRIMESTRE SE REALIZARON LAS GESTIONES PARA DAR DE ALTA EL PROYECTO EN LA CARTERA DE INVERSIÓN 2011, EN DONDE SE ASIGNÓ EL NÚMERO O.02D7.1035 |
| COMPRA DE TERRENO PARA LA CONSTRUCCIÓN DE UN CENTRO SOCIAL, COLONIA SAN FELIPE DE JESÚS   | 3,903,040.00                          | -                   | -                | EN ESTE TRIMESTRE SE REALIZARON LAS GESTIONES PARA DAR DE ALTA EL PROYECTO EN LA CARTERA DE INVERSIÓN 2011, EN DONDE SE ASIGNÓ EL NÚMERO A.02D7.1016 |
| CASA DE CULTURA Y DIRECCIÓN TERRITORIAL SINALOA ESQ. MORELOS Y DURANGO, COLONIA PROVIDENCIA.  | 15,612,159.00                         | 73,231.27           | 73,231.27        | EN ESTE TRIMESTRE SE REALIZARON LAS GESTIONES PARA DAR DE ALTA EL PROYECTO EN LA CARTERA DE INVERSIÓN 2011, EN DONDE SE ASIGNÓ EL NÚMERO O.02D7.1020 |
| <b>TOTAL</b>  | <b>81,170,800.00</b>                  | <b>80,488.96</b>    | <b>80,488.96</b> |  |

#### DELEGACIÓN IZTACALCO

|   |              |              |   |  |
|---|--------------|--------------|---|--|
| CONSTRUCCIÓN DE UN MERCADO EN GRANJAS MÉXICO, UBICADO EN CAFETAL, ENTRE VAINILLA Y RECINA | 8,000,000.00 | 8,056,582.20 | - | LA OBRA SE UBICARÁ EN CAFETAL, ENTRE VAINILLA Y RECINA, COL. GRANJAS MÉXICO. |
| ADQUISICIÓN DE TRES VEHÍCULOS TIPO OLLA PARA MANTO DE ALUMBRADO PÚBLICO                   | 3,000,000.00 | 3,862,800.00 | - | PARA MANTENIMIENTO DE ALUMBRADO PÚBLICO EN TODA LA DEMARCACIÓN               |

#### IV. 19 PROYECTOS DELEGACIONALES ETIQUETADOS

| PROYECTO   | PRESUPUESTO (Pesos con dos decimales) |                      |                     | DESCRIPCIÓN  |
|--|---------------------------------------|----------------------|---------------------|--|
|  | ORIGINAL                              | PROGRAMA MODIFICADO  | EJERCIDO            |  |
| ADQUISICIÓN DE ALARMAS VECINALES                 | 4,400,000.00                          | 4,396,492.80         | 4,396,492.80        | PROGRAMA QUE SE ESTÁ LLEVANDO A CABO EN LA DEMARCACIÓN |
| ADQUISICIÓN DE LUMINARIAS PARA ALUMBRADO PÚBLICO | 18,310,336.00                         | 18,257,261.00        | -                   | PROGRAMA QUE SE LLEVARÁ A CABO EN LA DEMARCACIÓN       |
| <b>TOTAL</b>                                     | <b>33,710,336.00</b>                  | <b>34,573,136.00</b> | <b>4,396,492.80</b> |  |

#### DELEGACIÓN IZTAPALAPA

|  |              |           |           |  |
|--|--------------|-----------|-----------|--|
| MANTENIMIENTO AL CENTRO SOCIAL ATLAZOLPA                       | 102,028.34   | 0.00      | 0.00      | SE REALIZARAN TRABAJOS DE IMPERMEABILIZACIÓN, PINTURA EN FACHADAS Y MANTENIMIENTO A LAS INSTALACIONES ELECTRICAS Y SANITARIAS  |
| MANTENIMIENTO A 2 INMUEBLES CULTURALES EN SAN MIGUEL TEOTONGO. | 1,120,420.00 | 0.00      | 0.00      | REALIZAR EL MANTENIMIENTO A LA BIBLIOTECA Y CENTRO CULTURAL SAN MIGUEL TEOTONGO, REALIZANDO TRABAJOS DE CAMBIO DE LUMINARIAS, IMPERMEABILIZACIÓN, PINTURA EN INTERIORES Y EXTERIORES, REVISION DE LAS INSTALACIONES ELECTRICAS E HIDROSANITARIAS, HABILITACIÓN DE RAMPAS.        |
| MANTENIMIENTO A MUSEOS Y CENTROS CULTURALES                    | 4,482,064.91 | 0.00      | 0.00      | REALIZAR LA REMODELACION Y MANTENIMIENTO AL MUSEO DE LA PASION Y AL AUDITORIO QUETZALCOATL.  |
| MANTENIMIENTO A CENTROS DEPORTIVOS Y MODULOS DEPORTIVOS        | 1,901,509.64 | 0.00      | 0.00      | MANTENIMIENTO Y CONSERVACIÓN DEL CAMPO HERCULES, CANCHAS DE BEISBOL EN EL DEPORTIVO SANTA CRUZ MEYEHUALCO, DEPORTIVO FRANCISCO I. MADERO Y AL MODULO CAPILLA.  |
| CONCLUSIÓN DEL CENTRO DEPORTIVO SALVADOR ALLENDE               | 3,107,443.96 | 0.00      | 0.00      | SE REALIZARA LA CONCLUSIÓN DE LA INSTALACIÓN HIDRAULICA DEL CENTRO DEPORTIVO SALVADOR ALLENDE REALIZANDO TRABAJOS DE ALBAÑILERIA, RECUBRIMIENTOS, INSTALACIÓN ELECTRICA PARA EL CALENTAMIENTO DEL AGUA, INSTLACIONES HIDROSANITARIAS,EQUIPAMIENTO DE BAÑOS E INSTALACIÓN DE GAS. |
| CANCHAS  | 167,006.42   | 0.00      | 0.00      | RECURSOS COMPLEMENTARIOS PARA EL MANTENIMIENTO Y REHABILITACIÓN DE CANCHAS.  |
| MANTENIMIENTO A MERCADOS                                       | 3,953,971.66 | 16,759.52 | 16,759.52 | "REALIZAR EL MANTENIMIENTO A 10 MERCADOS. TRABAJOS A REALIZAR: IMPERMEABILIZACIÓN, PINTURA EN FACHADAS Y EN EL INTERIOR, MANTENIMIENTO DE LAS INSTALACIONES ELÉCTRICAS E HIDROSANITARIAS Y TRABAJOS DE HERRERÍA.   |
| MANTENIMIENTO MAYOR A LA PLANTA DE BOMBEO                      | 500,000.00   | 0.00      | 0.00      | MANTENIMIENTO MAYOR A LA PLANTA DE BOMBEO MONTE ALBAN, REALIZANDO TRABAJOS DE ALZAMIENTO DE BARRA PERIMETRAL TRASERA, CAMBIO DE PORTON Y MANTENIMIENTO MAYOR A INSTLACIONES.   |
| CONSTRUCCIÓN DE BANQUETAS                                      | 1,300,000.00 | 0.00      | 0.00      | CONSTRUCCIÓN DE BANQUETAS EN LA COLONIA SANTA MARTHA SUR DE LA DIRECCIÓN TERRITORIAL ERMITA ZARAGOZA.  |

#### IV. 19 PROYECTOS DELEGACIONALES ETIQUETADOS

| PROYECTO   | PRESUPUESTO (Pesos con dos decimales) |                     |              | DESCRIPCIÓN   |
|--|---------------------------------------|---------------------|--------------|---|
|  | ORIGINAL                              | PROGRAMA MODIFICADO | EJERCIDO     |   |
| CORREDOR ECOLOGICO, CULTURAL Y RECREATIVO                                    | 32,200,000.00                         | 0.00                | 0.00         | 0.00 CONSTRUCCIÓN DE UN CORREDOR ECOLOGICO, CULTURAL Y RECREATIVO EN EL CAMELLON DE AVENIDA REPUBLICA FEDERAL NORTE Y SUR, DESDE AV. TEXCOCO, HASTA EL EJE 5 SUR AV. DE LAS TORRES, REALIZANDO TRBAJOS DE CONSTRUCCIÓN DE CICLOPISTA, FORO CULTURAL, COLOCACION DE JUEGOS INFANTILES, CANCHA DE FUTBOL, HABILITACIÓN DE CANCHAS DE BASQUETBOL, SALON DE USOS MULTIPLES Y REFORESTACIÓN.   |
| CONCLUSIÓN DE CAMELLONES   | 5,197,248.20                          | 0.00                | 0.00         | 0.00 SE REALIZARA LA CONCLUSIÓN DE LOS TRABAJOS EN 5 CAMELLONES MEDIANTE UN PROYECTO TIPO, CAMELLON DEL EJE 6 SUR, CAMELLON LAS TORRES SANLORENZO CHALCO, OAXACA Y TECHUMBRE DE RIN DE BOX.   |
| REHABILITACIÓN DEL PARQUE CUTTLAHUAC   | 7,461,602.02                          | 0.00                | 0.00         | 0.00 CONTRUCCION DE UN LAGO ARTIFICIAL 1A. Y 2A. ETAPA.   |
| CONSTRUCCIÓN DE INMUEBLES DE MULTIUSOS.                                      | 19,055,753.05                         | 0.00                | 0.00         | 0.00 CONSTRUCCIÓN DE 7 INMUEBLES MULTIUSO EN LAS SIETE DIRECCIONES TERRITORIALES DE LA DELEGACIÓN IZTAPALAPA  |
| REHABILITACIÓN DE ÁREAS RECREATIVAS  | 5,586,594.72                          | 132,582.64          | 132,582.64   | SE REALIZARA LA REHABILITACIÓN DE 7 ESPACIOS PUBLICOSMEDIANTE UN PROYECTO TIPO. TRABAJOS A REALIZAR: CONSTRUCCIÓN DE PALAPAS, COLOCACIÓN DE JUEGOS INFANTILES, CONSTRUCCIÓN DE NÚCLEOS SANITARIOS, TEATRO AL AIRE LIBRE Y LA CREACIÓN DE ÁREAS VERDES CON LA COLOCACIÓN DE BANCAS   |
| CONSTRUCCION DE CENTRO DE DESARROLLO SOCIAL EN EL MARCO DEL PROGRAMA HABITAT | 4,829,756.08                          | 0.00                | 0.00         | 0.00 CONSTRUCCION DEL CENTRO DE DESARROLLO SOCIAL SANTA MARIA DEL MONTE.  |
| CONSTRUCCION DE INMUEBLES DE ATENCIÓN A LA SALUD                             | 82,300.00                             | 0.00                | 0.00         | 0.00 COMPLETO DE RECRSOS PARA LA CONSTRUCCION DE 2 INMUEBLES DE ATENCIÓN A LA SALUD UBICADOS EN DIFERENTES COLONIAS DE LAS DIRECCIONES TERRITORIALES PARAJE SAN JUAN Y SAN LORENZO TEZONCO DE LA DELEGACIÓN IZTAPALAPA, REALIZANDO TRABAJOS DE CAMBIO DE LUMINARIAS, IMPERMEABILIZACIÓN   |
| ADECUACIÓN DE ESPACIOS RECREATIVOS   | 4,429,161.53                          | 1,328,748.46        | 1,328,748.46 | ADECUACION DE UN ESPACIO RECREATIVO UBICADO EN LA COLONIA LOMAS DE SAN LORENZO EN LA DIR TERRITORIAL SAN LORENZO TEZONCO  |
| CONSTRUCCIÓN DE UNA PISTA DE HOCKEY SOBRE RUEDAS                             | 590,000.00                            | 0.00                | 0.00         | 0.00 SE REALIZARA LA CONSTRUCCIÓN DE UNA PISTA DE HOCKEY SOBRE RUEDAS, CONSTA PRINCIPALMENTE DE UNA PISTA PROFESIONAL DE IN LINE HOCKEY SIMILAR A UNA PISTA DE HIELO , CON BARANDAS, PISO ESPECIAL, CRISTAL, REDES DE PROTECCIÓN Y MARCADOR ELECTRÓNICO DE 4 LADOS, PLANCHA DE CEMENTO DE 2500 METROS CUADRADOS, ASÍ COMO LA CONSTRUCCIÓN DE UN TECHO PARA PROTEGER DICHA PISTA. ESTE COMPLEJO DEPORTIVO SE PUEDE CONVERTIR EN MULTIFUNCIONAL EN UN FUTURO, YA QUE SE PUEDE UTILIZAR PARA IN LINE HOCKEY, SOCCER, BASQUETBOL, VOLEIBOL. |
| MANTENIMIENTO MAYOR URGENTE A PUENTE PEATONAL                                | 2,000,000.00                          | 0.00                | 0.00         | 0.00 MANTENIMIENTO MAYOR URGENTE AL PUENTE PEATONAL QUE CRUZA LA CALZADA IGNACIO ZARAGOZA, A LA ALTURA DE LA CALLE ALFONSO ALARCÓN EN LA COLONIA SANTA MARTHA SUR A LA CALLE EMILIO N. ACOSTA EN LA COLONIA SANTA MARTHA NORTE.   |

#### IV. 19 PROYECTOS DELEGACIONALES ETIQUETADOS

| PROYECTO  | PRESUPUESTO (Pesos con dos decimales) |                      |                      | DESCRIPCIÓN  |
|---|---------------------------------------|----------------------|----------------------|--|
|   | ORIGINAL                              | PROGRAMA MODIFICADO  | EJERCIDO             |  |
| REHABILITACIÓN DE ESPACIOS EN EL MARCO DEL PROGRAMA DE RESCATE DE ESPACIOS PUBLICOS | 6,115,000.00                          | 0.00                 |                      | 0.00 DEPORTIVO EL MOLINO: CONSTRUCCIÓN DE PLAZA DE ENCUENTRO, FORO AL AIRE LIBRA, COLOCACIÓN DE BANCAS, ÁREAS VERDES, CONSTRUCCIÓN DE ANDADOR, INSTALACIÓN DE GIMNASIOS Y JUEGOS INFANTILES  |
| REHABILITACIÓN DE ÁREAS RECREATIVAS EN EL MARCO DEL PROGRAMA PARTICIPATIVO 2011     | 484,318.62                            | 0.00                 |                      | 0.00 RECURSO COMPLEMENTARIO PARA LA REHABILITACIÓN DE 14 CAMELLONES Y 15 PLAZAS MEDIANTE PROYECTOS TIPO. TRABAJOS A REALIZAR: CONSTRUCCIÓN DE PALAPAS, COLOCACIÓN DE JUEGOS INFANTILES, CONSTRUCCIÓN DE NÚCLEOS SANITARIOS, TEATRO AL AIRE LIBRE Y LA CREACIÓN DE ÁREAS VERDES Y COLOCACIÓN DE BANCAS. |
| PAVIMENTACION, COLOCACIÓN DE GUARNICIÓN Y BANQUETA                                  | 500,000.00                            | 0.00                 |                      | 0.00 PAVIMENTACION, COLOCACIÓN DE GUARNICIÓN Y BANQUETAS DE LA CALLE 2A CERRADA DE CHAPULTEPEC ANTES SEGUNDA CERRADA DE SAN PEDRO EN EL TRAMO COMPRENDIDO DE LA CALLE AGUSTÍN MELGAR HASTA EL FONDO, COL. SANTA MARTHA ACATITLA SUR  |
| PAVIMENTACION, COLOCACIÓN DE GUARNICIÓN Y BANQUETA                                  | 3,000,000.00                          | 0.00                 |                      | 0.00 REPAVIMENTACION, CAMBIO DE GUARNICIONES Y BANQUETAS DE LA CALLE JOSÉ DEL RIO, EN EL TRAMO COMPRENDIDO DE LA CALZADA IGNACIO ZARAGOZA HASTA LA CALLE EMILIO MADERO, COL. SANTA MARTHA ACATITLA SUR   |
| MANTENIMIENTO MAYOR, PLANTA DE BOMBEO MONTE ALBÁN                                   | 500,000.00                            | 0.00                 |                      | 0.00 MANTENIMIENTO MAYOR, PLANTA DE BOMBEO MONTE ALBÁN CALLE AGUSTÍN MELGAR ANTES PROLONGACIÓN SAN PEDRO. ALZAMIENTO BARRA PERIMETRAL TRASERA, CAMBIO DE PORTÓN Y MANTENIMIENTO MAYOR A INSTALACIONES  |
| MEJORAMIENTO DE LA IMAGEN URBANA  | 28,945,158.10                         | 8,691,406.72         | 8,691,406.72         |  |
| <b>TOTAL</b>  | <b>137,611,337.25</b>                 | <b>10,169,497.34</b> | <b>10,169,497.34</b> |  |

#### DELEGACIÓN LA MAGDALENA CONTRERAS

|   |              |              |  |   |
|---|--------------|--------------|--|---|
| UNIDAD HABITACIONAL INDEPENDENCIA EN LA MAGDALENA CONTRERAS   | 3,000,000.00 | 0.00         |  | 0.00 REHABILITACIÓN DE: ANDADORES, PLAZAS CÍVICAS, PARQUES, BANQUETAS Y GUARNICIONES, PISOS DE CONCRETO ESTAMPADO E HIDRÁULICO, ALUMBRADO.  |
| PROGRAMA DELEGACIONAL DE DESARROLLO URBANO  | 3,000,000.00 | 0.00         |  | 0.00 RECURSO QUE SE TRANSFIRIÓ A SEDUVI, POR MEDIO DEL CUAL SE OBTENDRÁ EL DOCUMENTO QUE SE DENOMINARÁ "PROGRAMA DELEGACIONAL DE DESARROLLO URBANO PARA LA DELEGACIÓN LA MAGDALENA CONTRERAS DEL DISTRITO FEDERAL", |
| EQUIPAMIENTO URBANO: DRENAJE, AGUA POTABLE, PAVIMENTACIÓN Y BANQUETAS PARA LAS COLONIAS SUBESTACIÓN, MEYAC, TIERRA COLORADA, GAVILLERO, OCOTAL E IXTLAHUALTONGO | 4,000,000.00 | 3,975,954.39 |  | 0.00 TRAZOS Y NIVELACIÓN, EXCAVACIÓN, ACARREOS, TUBERÍA DE POLIETILENO PARA DRENAJE Y PARA AGUA POTABLE, RELLENO DE ZANJAS.   |

#### IV. 19 PROYECTOS DELEGACIONALES ETIQUETADOS

| PROYECTO   | PRESUPUESTO (Pesos con dos decimales) |                     |                  | DESCRIPCIÓN  |
|--|---------------------------------------|---------------------|------------------|--|
|  | ORIGINAL                              | PROGRAMA MODIFICADO | EJERCIDO         |  |
| ADQUISICIÓN DE UN PREDIO EN EL PUEBLO DE SAN BERNABÉ OCOTEPEC.   | 4,000,000.00                          | 0.00                | 0.00             | ADECUACIÓN VIAL Y PROBABLE EDIFICACIÓN DE CENTRO DE ADICCIONES.  |
| ADQUISICIÓN DE UN AUTOBÚS ESCOLAR PARA EL FOMENTO DEL ECOTURISMO A LOS COMUNEROS DE SAN BERNABÉ OCOTEPEC (PARQUE)  | 2,000,000.00                          | 0.00                | 0.00             | 0.00 ADQUIRIR UN AUTOBÚS CON LAS SIGUIENTES CARACTERÍSTICAS: MODELO RUNNER 9 DE 9.355 M. DE LAGO, SEMI-CHATO CON MOTOR DELANTERO DE 200 HP, PARA 35 PASAJEROS CON ASIENTOS EN PLÁSTICO CON INSERTO EN TELA, SISTEMA DE COMBUSTIBLE DIESEL CON 1 TANQUE 54 GAL (204.41 L), SISTEMA DE DIRECCIÓN HIDRÁULICA ROSS GEAR TRW TAS-65, PUERTAS DE ASCENSO Y DESCENSO DE DOS HOJAS, ABATIBLES CON MANDOS NEUMÁTICOS. |
| SUMINISTRO DE AGUA PARA LA COLONIA EL OCOTAL, MEDIANTE EL TANQUE DE AGUA EL OCOTAL.  | 2,077,043.00                          | 2,075,539.52        | 37,739.13        | PINTURA VINÍLICA Y AHULADA, HERRAJES, CONCERTINA CON CUCHILLAS, IMPERMEABILIZACIÓN, INSTALACIÓN ELÉCTRICA, PUESTA EN MARCHA DE TRANSFORMADOR.  |
| CONSTRUCCIÓN DE LA SEGUNDA ETAPA DEL SALÓN COMUNAL DE LA COMUNIDAD DE LA MAGDALENA ATLITIC   | 2,000,000.00                          | 2,000,000.00        | 0.00             | APOYO PARA LLEVAR A CABO TRABAJOS DE ALBAÑILERÍA, TRAZOS, NIVELACIÓN, EXCAVACIÓN, PLANTILLAS, CIMENTACIÓN DE CONCRETO ARMADO, FIRMES DE CONCRETO Y COLUMNAS.   |
| MEJORAMIENTO URBANO: PAVIMENTACIÓN Y ALUMBRADO, EN LA CICLOVÍA COMPRENDIDA DEL RÍO ESLAVA AL DEPORTIVO PRIMERO DE MAYO. (SAN NICOLÁS TOTOLAPAN- LAS HUERTAS) | 2,000,000.00                          | 0.00                | 0.00             | PAVIMENTACIÓN: TRAZOS Y NIVELACIÓN, DESYERBE Y LIMPIA DE TERRENO, PAVIMENTACIÓN CON MEZCLA ASFÁLTICA. ALUMBRADO: EXCAVACIÓN A MANO, ACARREO, RELLENO DE ZANJAS, POSTES DE ALUMBRADO, PINTURA, LUMINARIAS.  |
| <b>TOTAL</b>   | <b>22,077,043.00</b>                  | <b>8,051,493.91</b> | <b>37,739.13</b> |  |

#### DELEGACIÓN MIGUEL HIDALGO

|   |               |               |      |   |
|---|---------------|---------------|------|---|
| REHABILITACIÓN Y REUBICACIÓN DE CENDIS EN MERCADOS PUBLICOS | 25,000,000.00 | 12,719,748.00 | 0.00 | PROYECTOS ETIQUETADOS DE ACUERDO AL DECRETO DE PRESUPUESTO DE EGRESOS PARA EL EJERCICIO FISCAL 2011.  |
| MANTENIMIENTO MAYOR A CENDIS                                | 3,000,000.00  | 3,000,000.00  | 0.00 | AL PERIODO SE PRESENTA UN AVANCE FISICO DEL 21.20%, CON RELACIÓN AL MANTENIMIENTO DE CENTROS DE DESARROLLO INFANTIL , LOS INMUEBLES QUE HAN SIDO ATENDIDOS SON LOS CENDIS "SAN MIGUEL CHAPULTEPEC", "LAGO GARDA", "MORELOS", "18 DE MARZO", "ZACATITO", "ANAHUAC", "ESCANDON", "GASCASONICA" Y "AMERICA".<br><br>CABE DESTACAR QUE A PESAR DEL AVANCE PRESENTADO EN OBRA PÚBLICA AL PERIODO NO SE REGISTRA EJERCIDO, DERIVADO DEL ATRAZO EN EL TRÁMITE PARA EL PAGO DE ESTIMACIONES DE LOS CONTRATISTAS PROVENIENTES DEL ÁREA DE OBRAS. |
| CONSTRUCCIÓN CENDI LEGARIA                                  | 6,000,000.00  | 4,859,870.00  | 0.00 | AL TRIMESTRE SE INFORMA EL INICIO DE TRABAJOS RELACIONADOS CON EL   |
| CONCLUSIÓN CENDI REFORMA SOCIAL                             | 16,000,000.00 | 4,859,878.00  | 0.00 | CENTRO DE DDESARROLLO INFANTIL "LEGARIA" Y "REFORMA SOCIAL" BAJO LOS  |

#### IV. 19 PROYECTOS DELEGACIONALES ETIQUETADOS

| PROYECTO  | PRESUPUESTO (Pesos con dos decimales) |                      |             | DESCRIPCIÓN  |
|---|---------------------------------------|----------------------|-------------|--|
|   | ORIGINAL                              | PROGRAMA MODIFICADO  | EJERCIDO    |  |
| REHABILITACIÓN Y MANTENIMIENTO DE PARQUES Y JARDINES: | 25,000,000.00                         | 11,460,193.00        | 0.00        | PROYECTOS ETIQUETADOS DE ACUERDO AL DECRETO DE PRESUPUESTO DE EGRESOS PARA EL EJERCICIO FISCAL 2011.   |
| PARQUE URUGUAY  | 6,000,000.00                          | 2,630,769.24         | 0.00        | SE HAN LLEVADO A CABO TRABAJOS RELACIONADOS CON LA ATENCIÓN AL   |
| PARQUE REFORMA SOCIAL                                 | 6,000,000.00                          | 2,630,769.24         | 0.00        | PARQUE URUGUAY, REFORMA SOCIAL, PARQUE DE LA LUZ, LINCOLN.   |
| PARQUE LINCOLN  | 5,000,000.00                          | 2,409,807.92         | 0.00        |  |
| CINE PAVON  | 5,000,000.00                          | 2,409,807.92         | 0.00        | SE MANTIENE PENDIENTE LA CONTRATACIÓN REFERENTE AL PARQUE CINE   |
| PARQUE DE LA LUZ                                      | 3,000,000.00                          | 1,379,038.68         | 0.00        | PAVÓN, CUYA OBRA SERÁ INTEGRAL, CONTEMPLANDO LA ADECUACION DEL CINE PAVÓN, LA CONSTRUCCION DE UNA FABRICA DE ARTES Y LA CONSTRUCCION DE POLIDEPORTIVO. |
| <b>PROYECTOS DELEGACIONALES ETIQUETADOS</b>           | <b>50,000,000.00</b>                  | <b>24,179,941.00</b> | <b>0.00</b> |  |
| <b>TOTAL</b>  | <b>50,000,000.00</b>                  | <b>24,179,941.00</b> | <b>0.00</b> |  |

#### DELEGACIÓN MILPA ALTA

|  |               |   |   |  |
|--|---------------|---|---|--|
| COMPRA DE TERRENO Y PROYECTO EJECUTIVO ARQUITECTÓNICO DE LA CASA DE LA CULTURA NÁHUATL, SANTA ANA TLACOTENCO | 3,466,577.00  | - | - | LA COMPRA DEL TERRENO DENOMINADO "OCOTITLA" SE ENCUENTRA UBICADO EN CALLE OLÍMPICA SIN NÚMERO, EN EL PUEBLO DE SANTA ANA TLACOTENCO, ACTUALMENTE SE ENCUENTRA EN PROCESO DE INTEGRACIÓN DE LA CARPETA TÉCNICA, EL PROYECTO CONTEMPLA EL ESTUDIO DE MECÁNICA DE SUELO, CÁLCULO, DISEÑO Y PLANOS ESTRUCTURAL; DISEÑO ARQUITECTÓNICO; PLANOS DE CONJUNTO; CÁLCULO, DISEÑO Y PLANOS ELÉCTRICOS; CÁLCULO, DISEÑO Y PLANOS DE INSTALACIONES HIDROSANITARIAS, PLANOS Y DISEÑOS DE CANCELERÍA, PLANOS DE ALBAÑILERÍA, PLANOS Y DETALLES DE ACABADOS, FIRMAS DE DRO Y CORRESPONSABLES, ESTUDIOS DE IMPACTO AMBIENTAL. |
| CASA DE LA CULTURA NÁHUATL, SANTA ANA TLACOTENCO   | 10,000,000.00 | - | - | EXCAVACIONES, CONSTRUCCIÓN DE CIMENTACIÓN, MUROS Y LOSAS, APLANADOS, INSTALACIONES ELÉCTRICAS, INSTALACIONES HIDROSANITARIAS, CANCELERÍA Y HERRERÍA, ACABADOS PINTURA Y PISOS, IMPERMEABILIZACIÓN. CONSTRUCCIÓN DE ANDADORES EN EXTERIORES Y ALUMBRADO EXTERIOR. SE ESTA EN ESPERA DE LA COMPRA DEL TERRENO PARA ESTAR EN POSIBILIDADES DE DESARROLLAR EL PROYECTO Y POSTERIORMENTE LA CONSTRUCCIÓN DEL MISMO.   |

#### IV. 19 PROYECTOS DELEGACIONALES ETIQUETADOS

| PROYECTO   | PRESUPUESTO (Pesos con dos decimales) |                     |                     | DESCRIPCIÓN   |
|--|---------------------------------------|---------------------|---------------------|---|
|  | ORIGINAL                              | PROGRAMA MODIFICADO | EJERCIDO            |   |
| TECHUMBRES Y MALLAS EN ESCUELAS PREESCOLARES Y PRIMARIAS | 5,000,000.00                          | 3,104,176.59        | 3,104,176.59        | EXCAVACIÓN, CIMENTACIÓN A BASE DE CONCRETO ARMADO, COLOCACIÓN DE COLUMNAS Y CANALÓN DE ACERO Y TECHUMBRE SISTEMA DE ARCOTEC, BAJADAS DE AGUA PLUVIAL CON TUBO DE PVC, A LA FECHA SE HA INICIADO CON LA EXCAVACIÓN, CIMENTACIÓN A BASE DE CONCRETO ARMADO, LAS TECHUMBRES SE CONSTRUIRÁN EN 6 ESCUELAS DE NIVEL PRIMARIA: FRANCISCO DEL OLMO EN SANTA ANA TLACOTENCO, JOSÉ MA. MORELOS EN VILLA MILPA ALTA, PROGRESO CAMPESINO EN SAN LORENZO TLACOYUCAN; TEUTLI EN SAN FRANCISCO TECOXA; RAMÓN G. BONFIL EN SAN ANTONIO TECOMITL Y MIGUEL HIDALGO EN SAN PABLO OZTOTEPEC. |
| PROYECTO EJECUTIVO ARQUITECTÓNICO CENTRO DE SALUD        | 533,423.00                            | -                   | -                   | EL PROYECTO CONTEMPLA EL ESTUDIO DE MECÁNICA DE SUELO, CÁLCULO, DISEÑO Y PLANOS ESTRUCTURALES; DISEÑO ARQUITECTÓNICO; PLANOS DE CONJUNTO; CÁLCULO, DISEÑO Y PLANOS ELÉCTRICOS; CÁLCULO, DISEÑO Y PLANOS DE INSTALACIONES HIDROSANITARIAS, PLANOS Y DISEÑOS DE CANCELERÍA, PLANOS DE ALBAÑILERÍA, PLANOS Y DETALLES DE ACABADOS, FIRMAS DE DRO Y CORRESPONSABLES, ESTUDIOS DE IMPACTO AMBIENTAL.   |
| CENTRO DE SALUD VILLA MILPA ALTA                         | 18,061,549.00                         | -                   | -                   | EXCAVACIONES, CONSTRUCCIÓN DE CIMENTACIÓN, MUROS Y LOSAS, APLANADOS, INSTALACIONES ELÉCTRICAS, INSTALACIONES HIDROSANITARIAS, INSTALACIONES AIRE ACONDICIONADO, INSTALACIONES PARA RX, CANCELERÍA Y HERRERÍA, ACABADOS COMO PINTURA Y PISOS, IMPERMEABILIZACIÓN. CONSTRUCCIÓN DE ANDADORES EN EXTERIORES Y ALUMBRADO EXTERIOR. SE ESTÁ EN ESPERA DE LA ADQUISICIÓN DEL PREDIO PARA ESTAR EN POSIBILIDADES DE DESARROLLAR EL PROYECTO Y POSTERIORMENTE LLEVAR A CABO LA CONSTRUCCIÓN DEL PROYECTO.   |
| <b>TOTAL</b>   | <b>37,061,549.00</b>                  | <b>3,104,176.59</b> | <b>3,104,176.59</b> |   |

#### DELEGACIÓN TLÁHUAC

|  |              |              |      |  |
|--|--------------|--------------|------|--|
| ADQUISICIÓN DE VEINTE PATRULLAS QUE SERÁN DISTRIBUIDAS EN 12 COORDINACIONES TERRITORIALE | 9,000,000.00 | 9,000,000.00 | 0.00 | SE ADQUIRIRÁN PATRULLAS TIPO SEDAN 4 PUERTAS Y PICUK PARA AMBOS SECTORES DE LA POLICÍA PREVENTIVA, REFORZANDO CON ELLO SUS ACTIVIDADES DE PATRULLAJE EN LAS COLONIAS, PUEBLOS Y UNIDADES HABITACIONALES DE LA DELEGACIÓN |
|--|--------------|--------------|------|--|

#### IV. 19 PROYECTOS DELEGACIONALES ETIQUETADOS

| PROYECTO   | PRESUPUESTO (Pesos con dos decimales) |                     |              | DESCRIPCIÓN   |
|--|---------------------------------------|---------------------|--------------|---|
|  | ORIGINAL                              | PROGRAMA MODIFICADO | EJERCIDO     |   |
| PROGRAMA DE RECUPERACIÓN Y CONSERVACIÓN DE ÁREAS VERDES  | 8,220,000.00                          | 8,220,000.00        | 5,668,852.72 | ESTABLECER LOS REQUISITOS, CRITERIOS, LINEAMIENTOS Y ESPECIFICACIONES TÉCNICAS QUE PERMITAN DIRIGIR LA ADECUADA RECUPERACIÓN Y CONSERVACIÓN DE ÁREAS VERDES PÚBLICAS, CON LA FINALIDAD DE GARANTIZAR EL DESARROLLO Y SUBSISTENCIA DE LA VEGETACIÓN, EN BENEFICIO  |
| ROTULACIÓN DE NOMBRES EN CALLES Y AVENIDAS A TRAVÉS DE LA SUBDIRECCIÓN DE EQUIDAD Y GÉNERO CON 50 JOVENES COMO A LOS CUALES SE LES DARÁ LOS MATERIALES PARA ESTA ACTIVIDAD | 4,200,000.00                          | 4,200,000.00        | 3,391,560.50 | CREAR Y ROTULAR NOMENCLATURAS SENCILLAS Y REPRESENTATIVAS EN LAS AVENIDAS, CALLES, CALLEJONES Y CERRADAS DE LA DELEGACIÓN TLÁHUAC, POR 50 JÓVENES CAPACITADOS PARA LA ELABORACION DE RÓTULOS, LO CUAL PERMITIRIA CREAR PROCESOS CREATIVOS Y DE IDENTIFICACION PARA TODA LA COMUNIDAD.   |
| ADQUISICIÓN DE CAMIONES TIPO PIPA PARA ACARREO DE AGUA TRATADA EN EL MANTENIMIENTO DE CAMELLONES, PARQUES.   | 3,300,000.00                          | 3,300,000.00        | 0.00         | LA RECUPERACIÓN Y CONSERVACIÓN ADECUADA DE LAS ÁREAS VERDES, AUMENTA LA POTENCIALIDAD DE LOS SERVICIOS AMBIENTALES QUE LE PUEDEN PROPORCIONAR A LA DEMARCACIÓN. CON ELLO, SE PRETENDE QUE LAS ÁREAS VERDES DE LA DELEGACIÓN TLÁHUAC SEAN CONSIDERADAS COMO UN "SISTEMA INTEGRAL VIVIENTE", EN EL CUAL CONVIVEN DIVERSAS ESPECIES VEGETALES Y ANIMALES, Y LAS ACTIVIDADES QUE EN TORNO SUYO LLEVE A CABO LA CIUDADANÍA.  |
| PROYECTOS PRODUCTIVOS ESTRÁTEGICOS   | 1,000,000.00                          | 1,000,000.00        | 0.00         | FORTALECIMIENTO RURAL TIENE LA FINALIDAD DE INCENTIVAR A LAS PRODUCTORAS Y PRODUCTORES FORMALMENTE ORGANIZADOS Y DE BAJOS RECURSOS, CON AYUDA ECONÓMICA PARA PROYECTOS PRODUCTIVOS DE EQUIPAMIENTO, CAPITAL DE TRABAJO, INSUMOS Y OBRA, FOMENTO A LA PRODUCCIÓN AGRÍCOLA, FORESTAL Y PECUARIA.  |
| PROGRAMAS DELEGACIONALES DE FOMENTO AGROPECUARIO   | 1,000,000.00                          | 1,000,000.00        | 0.00         | FORTALECIMIENTO RURAL TIENE LA FINALIDAD DE INCENTIVAR A LAS PRODUCTORAS Y PRODUCTORES FORMALMENTE ORGANIZADOS Y DE BAJOS RECURSOS, CON AYUDA ECONÓMICA PARA PROYECTOS PRODUCTIVOS DE EQUIPAMIENTO, CAPITAL DE TRABAJO, INSUMOS Y OBRA, FOMENTO A LA PRODUCCIÓN AGRÍCOLA, FORESTAL Y PECUARIA.  |
| APOYOS A MICRO Y PEQUEÑA EMPRESA   | 1,000,000.00                          | 1,000,000.00        | 0.00         | FOMENTAR Y DESARROLLAR EL APOYO Y FOMENTO A LA EMPRESA SOCIAL EN TLÁHUAC, SU COMPETITIVIDAD, Y SUS CAPACIDADES TECNOLÓGICAS BUSCANDO PROMOVER LA CREACIÓN DE NUEVOS ESPACIOS DE VINCULACIÓN ENTRE OPERANTES Y DEMANDANTES, ACERCANDO A ESTOS SECTORES AL DESARROLLO TECNOLÓGICO, ASÍ COMO, BRINDARLES LAS HERRAMIENTAS ÚTILES PARA EL FORTALECIMIENTO Y CRECIMIENTO DE CADA UNO DE ELLOS, ESTAS REGLAS DE OPERACIÓN SON DE APLICACIÓN DENTRO DE LA DEMARCACIÓN TERRITORIAL DE TLÁHUAC |



#### IV. 19 PROYECTOS DELEGACIONALES ETIQUETADOS

| PROYECTO               | PRESUPUESTO (Pesos con dos decimales) |                      |                     | DESCRIPCIÓN   |
|------------------------|---------------------------------------|----------------------|---------------------|---|
|                        | ORIGINAL                              | PROGRAMA MODIFICADO  | EJERCIDO            |   |
| COMEDORES COMUNITARIOS | 1,000,000.00                          | 1,000,000.00         | 0.00                | EL PROGRAMA DE "APOYO Y FOMENTO A LA EMPRESA SOCIAL", PRETENDE OTORGAR 20 APALANCAMIENTOS FINANCIEROS DE (\$50,000.00 HASTA \$100,000.00, CIEN MIL PESOS CADA UNO), DE APOYOS ECONÓMICOS CONCRETAMENTE 10 A LOS PROYECTOS PRODUCTIVOS Y 10 A PROYECTOS DE ELABORACIÓN Y VENTA DE COMIDA SIEMPRE Y CUANDO CUENTEN CON UNA INNOVACIÓN PARA EL DESARROLLO DE LA COMUNIDAD. |
| <b>TOTAL</b>           | <b>28,720,000.00</b>                  | <b>28,720,000.00</b> | <b>9,060,413.22</b> |   |

#### DELEGACIÓN TLALPAN

|  |              |            |            |   |
|--|--------------|------------|------------|---|
| ORQUESTA INFANTIL Y JUVENIL DE CUERDAS EN UNA DE LAS 5 ZONAS TERRITORIALES DE TLALPAN, INTEGRADA HASTA POR 50 MENORES  | 1,541,293.00 |            |            |   |
| CURSO DE COMPOSICIÓN MUSICAL Y ARREGLOS ORQUESTALES EN UNA DE LAS 5 ZONAS TERRITORIALES DE TLALPAN, INTEGRADA HASTA POR 80 MENORES   | 1,541,293.00 |            |            |   |
| TALLERES DE FABRICACIÓN DE TÍTERES Y APRENDIZAJE DE TÉCNICAS TEATRALES APLICADAS PARA EL DESARROLLO COMUNITARIO EN LAS CINCO ZONAS TERRITORIALES DE TLALPAN                                    | 818,812.00   |            |            |   |
| PRESERVACIÓN DEL PATRIMONIO INTANGIBLE COMUNITARIOS, A TRAVÉS DE LA ENSEÑANZA DE LA DANZA TRADICIONAL MEXICANA PARA EL FORTALECIMIENTO DE LA IDENTIDAD DE LOS PUEBLOS Y COMUNIDADES DE TLALPAN | 963,308.00   |            |            |   |
| OPERACIÓN DE LA CASA DE LA MUJER (ALBERGUE)  | 1,444,962.00 |            |            |   |
| CONSTRUCCIÓN DE UN CENTRO DE EDUCACIÓN INFANTIL  | 9,199,000.00 | 199,999.96 | 199,999.96 | CALLE KONTOY ESQUINA ADAJIO S/N, COLONIA LOMAS HIDALGO. CONSTRUCCIÓN DE SALONES, CUNEROS, OFICINAS ADMINISTRATIVAS, NÚCLEO DE   |
| CONSTRUCCIÓN DEL CENTRO DE DESARROLLO COMUNITARIO TOCHAN   | 3,371,578.00 | 0.00       | 0.00       | CALLE PELOPONESO S/N, COLONIA BELBEDERE. CONSTRUCCIÓN DE AULAS DE TALLERES, OFICINAS ADMINISTRATIVAS, NÚCLEO DE SANITARIOS, COCINA ENTRE OTROS.   |
| TERMINACIÓN Y ACABADOS SALÓN DE USOS MÚLTIPLES PLAN DE AYALA   | 500,000.00   | 0.00       | 0.00       | COL. PLAN DE AYALA MANTENIMIENTO AL SALÓN DE USOS MÚLTIPLES DEL CENTRO COMUNITARIO TRABAJOS: MANTENIMIENTO A INSTALACIÓN ELÉCTRICA, CABADO EN PISOS, APLICACIÓN DE PINTURA, CANCELERÍA Y ALBAÑILERÍA ENTRE OTROS. |

#### IV. 19 PROYECTOS DELEGACIONALES ETIQUETADOS

| PROYECTO   | PRESUPUESTO (Pesos con dos decimales) |                     |              | DESCRIPCIÓN  |
|--|---------------------------------------|---------------------|--------------|--|
|  | ORIGINAL                              | PROGRAMA MODIFICADO | EJERCIDO     |  |
| CONSTRUCCIÓN DE CARPETA ASFÁLTICA Y BANQUETAS EN LA AVENIDA MÉXICO   | 22,625,602.00                         | 0.00                | 0.00         | AV. MÉXICO (XICALCO-SANTO TOMÁS AJUSCO)<br>CONSTRUCCIÓN DE CARPETA ASFÁLTICA Y BANQUETAS<br>TRABAJOS: TRAZO Y NIVELACIÓN, EXCAVACIONES, RELLENO CON TEPETATE, CONCRETO F'C=150 KG/CM2 , RIEGO DE IMPREGNACIÓN CON EMULSIÓN ASFÁLTICA, BASE Y SÚBASE, CONSTRUCCIÓN DE CARPETA ASFÁLTICA DE 7.5 CMS DE ESPESOR, SELLO A BASE DE CEMENTO ENTRE OTROS. |
| PROYECTO O.2D14. 1004 CONSTRUCCIÓN DE AULAS DE DIVERSAS ACTIVIDADES.<br>CONSTRUCCIÓN DE AULAS DE DIVERSAS ACTIVIDADES EN LA ESCUELA PRIMARIA SEBASTIÁN LERDO DE TEJADA | 6,032,517.00                          | 1,040,025.54        | 1,040,025.54 | CALLE 7 NO. 39, COLONIA MIGUEL HIDALGO, CUARTA SECCIÓN<br>CONSTRUCCIÓN DE UNA AULA DE MEDIOS Y CONSTRUCCIÓN DE BIBLIOTECA SEGUNDA ETAPA.   |
| CONSTRUCCIÓN DE AULAS DE DIVERSAS ACTIVIDADES EN LA ESCUELA PRIMARIA EFRÉN NUÑEZ MATA  |                                       |                     |              | CALLE QUERÉTARO 45, COLONIA MIGUEL HIDALGO, PRIMERA SECCIÓN<br>CONSTRUCCIÓN DE UNA BODEGA PARA EDUCACIÓN FÍSICA.   |
| CONSTRUCCIÓN DE AULAS DE DIVERSAS ACTIVIDADES EN LA ESCUELA PRIMARIA FRANCISCO I. MADERO   |                                       |                     |              | CALLE DAMIÁN CARMONA NO. 5, SANTO TOMÁS AJUSCO<br>CONSTRUCCIÓN DE AULA   |
| CONSTRUCCIÓN DE AULAS DE DIVERSAS ACTIVIDADES EN LA ESCUELA SECUNDARIA 281   |                                       |                     |              | CALLE CONTOY EQUINA CHAPULTENGO, COLONIA CUCHILLA DE PADIERNA<br>CONSTRUCCIÓN DE UNA AULA DE MÚSICA.   |
| CONSTRUCCIÓN DE AULAS DE DIVERSAS ACTIVIDADES EN LA ESCUELA PRIMARIA SÓSTENES CHAPA NIETO  |                                       |                     |              | CALLE CAMELIA Y LOMA BONITA, COLONIA SAN JUAN TEPEXIMILPA<br>CONSTRUCCIÓN DE BIBLIOTECA.   |
| CONSTRUCCIÓN DE AULAS DE DIVERSAS ACTIVIDADES EN LA ESCUELA SECUNDARIA 284   |                                       |                     |              | CAMINO REAL AL AJUSCO 24, PUEBLO SAN ANDRÉS TOTOTOLTEPEC<br>CONSTRUCCIÓN DE AULA DIDÁCTICA.  |
| CONSTRUCCIÓN DE AULAS DE DIVERSAS ACTIVIDADES EN EL JARDÍN DE NIÑOS TOPILLI  |                                       |                     |              | SANTA CRUZ 33, PUEBLO DE SAN MIGUEL TOPILEJO<br>CONSTRUCCIÓN DE UN AULA DIDÁCTICA.   |
| CONSTRUCCIÓN DE AULAS DE DIVERSAS ACTIVIDADES EN LA ESCUELA SECUNDARIA 181   |                                       |                     |              | CALLE KANTUNIL Y TIXMEHUAC, COLONIA PEDREGAL DE SAN NICOLÁS, CUARTA SECCIÓN<br>CONSTRUCCIÓN DE UNA BODEGA.   |
| MANTENIMIENTO A CENTROS DE ATENCIÓN MÚLTIPLE. CAM 69 EMILIANO ZAPATA   | 199,000.00                            | 10,024.45           | 10,024.45    | CALLE EMILIANO ZAPATA S/N, PUEBLO SAN MIGUEL XICALCO<br>IMPERMEABILIZACIÓN, INSTALACIONES ELÉCTRICAS.  |

#### IV. 19 PROYECTOS DELEGACIONALES ETIQUETADOS

| PROYECTO  | PRESUPUESTO (Pesos con dos decimales) |                     |            | DESCRIPCIÓN   |
|---|---------------------------------------|---------------------|------------|---|
|   | ORIGINAL                              | PROGRAMA MODIFICADO | EJERCIDO   |   |
| MANTENIMIENTO A LOS CENTROS DE ATENCIÓN PSICOPEDAGÓGICA DE EDUCACIÓN PREESCOLAR (CAPEP), CAPEP TLALPAN. | 145,000.00                            | 0.00                | 0.00       | COLONIA MIGUEL HIDALGO, SEGUNDA SECCIÓN<br>CAMBIO DE PUERTAS E INSTALACIÓN ELÉCTRICA.   |
| PROYECTO O.2D14. 1010 MANTENIMIENTO A JARDINES DE NIÑOS   | 1,255,600.00                          | 43,916.81           | 43,916.81  |   |
| MANTENIMIENTO AL JARDÍN DE NIÑOS TSITSIKI   |                                       |                     |            | CALLE CEHUANTEPECE /N, COLONIA MESA LOS HORNOS<br>CONSTRUCCIÓN DE BARRA PERIMETRAL, MALLA CICLÓNICA, CONCERTINA Y<br>RENOVELACIÓN DE PUERTAS.                                       |
| MANTENIMIENTO AL JARDÍN DE NIÑOS PRIMAVERA  |                                       |                     |            | PASEO DE NOCHEBUENA Y JAZMIN S/N, COLONIA PRIMAVERA<br>MALLA CICLÓNICA, HERRERÍA, PLOMERÍA Y PISO DE LOSETA EN SALÓN.   |
| MANTENIMIENTO AL JARDÍN DE NIÑOS AJUCHITAN  |                                       |                     |            | CALLE MORELOS Y LEONA VICARIOPUEBLO DE SANTO TOMÁS AJUSCO<br>HERRERÍA Y PINTURA.  |
| MANTENIMIENTO AL JARDÍN DE NIÑOS JUANA DE ASBASJE   |                                       |                     |            | CALLE DE LA MESA S/N, COLONIA CANTERA SANTA ÚRSULA XITLA<br>CANCELERÍA, LOSETA TECHO DE LÁMINA, LUMINARIAS, LIMPIEZA Y<br>DESINFECCIÓN DE TINACOS Y CISTERNAS, PUERTAS DE ALUMINIO. |
| MANTENIMIENTO AL JARDÍN DE NIÑOS MAGDALENA CONTRERAS  |                                       |                     |            | CALLE ENSEÑANZA Y 5 DE MAYO, COLONIA SAN PEDRO MÁRTIR<br>CAMBIO DE SANITARIOS, MÁMPARAS EN BAÑOS Y LUMINARIAS.  |
| MANTENIMIENTO AL JARDÍN DE NIÑOS AYOTZIN  |                                       |                     |            | CALLE CHAYUMEL Y SACALUM, COLONIA TORRES DE PADIERNA<br>LOSETA EN PISOS, LUMINARIAS Y CANCELARIA DE ALUMINIO.   |
| PROYECTO O.2D14. 1011 MANTENIMIENTO A ESCUELAS PRIMARIAS  | 3,102,240.00                          | 172,901.82          | 172,901.82 |   |
| MANTENIMIENTO A LA ESCUELA PRIMARIA EFRÉN NUÑEZ MATA  |                                       |                     |            | IMPERMEABILIZACIÓN, LUMINARIAS Y CALENTADOR   |
| MANTENIMIENTO A LA ESCUELA PRIMARIA FRANCISCO I. MADERO   |                                       |                     |            | CALLE DAMIÁN CARMONA NO. 5, SANTO TOMÁS AJUSCO<br>REPARACIÓN DE CASETA, LUMINARIAS, MANTENIMIENTO DE BAÑOS Y ARREGLO<br>DE REGISTROS.   |
| MANTENIMIENTO A LA ESCUELA PRIMARIA SAÚL VENANCIO ANCHONDO  |                                       |                     |            | CARRETERA PICACHO AJUSCO KM 8.5, COLONIA BELVEDERE<br>MALLA CICLÓNICA Y ALBAÑILERÍA.  |
| MANTENIMIENTO A LA ESCUELA PRIMARIA ALFREDO V. BONFIL   |                                       |                     |            | CALLE ALFREDO V. BONFIL 151 MZ 10, COLONIA MIGUEL HIDALGO TERCERA<br>SECCION<br>PISOS Y ZOCLOS DE LOSETA.   |
| MANTENIMIENTO A LA ESCUELA PRIMARIA AMANDA PALAFOX  |                                       |                     |            | CALLE MONTE ELBRUZ 15, COLONIA LOS VOLCANES<br>SUSTITUCIÓN DE TECHUMBRE, CAMBIO DE BASE DE TINACOS Y PINTURA.   |

#### IV. 19 PROYECTOS DELEGACIONALES ETIQUETADOS

| PROYECTO  | PRESUPUESTO (Pesos con dos decimales) |                     |                     | DESCRIPCIÓN  |
|---|---------------------------------------|---------------------|---------------------|--|
|   | ORIGINAL                              | PROGRAMA MODIFICADO | EJERCIDO            |  |
| MANTENIMIENTO A LA ESCUELA PRIMARIA SALVADOR TREJO            |                                       |                     |                     | PLAZA JUÁREZ 28, PUEBLO DE SAN MIGUEL TOPILEJO<br>CANCELERÍA DE ALUMINIO Y LÁMPARAS DE PATIO.  |
| MANTENIMIENTO A LA ESCUELA PRIMARIA HÉROES DE CHAPULTEPEC     |                                       |                     |                     | CALLE OTOMIES Y TEPEHUANOS, COLONIA TLACOLIGIA<br>PINTURA, REPARACIÓN DE APLANADOS, IMPERMEABILIZACIÓN, SELLADO DE LÁMINAS.  |
| MANTENIMIENTO A LA ESCUELA PRIMARIA ROBERTO SOLÍS QUIROGA     |                                       |                     |                     | CALLE TULUM 62, COLONIA LOMAS DE PADIERNA<br>FLUXÓMETRO, LLAVES ANTIVANDALISMO, IMPERMEABILIZACIÓN, LUMINARIAS, BALANCEO Y PEINADO DE TABLEROS, SUMINISTRO E INSTALACIÓN DE EQUIPO HIDRONEUMÁTICO. |
| MANTENIMIENTO A LA ESCUELA PRIMARIA FUERZAS ARMADAS DE MÉXICO |                                       |                     |                     | REMODELACIÓN DE BEBEDEROS, TECHUMBRE EN CONTENEDORES, CAMBIO DE PISOS DE LOSETA EN AULAS Y PASILLOS, LÁMPARAS, BALANCEO Y PEINADO DE TABLERO, MANTENIMIENTO A LLAVES ECOLÓGICAS.                   |
| MANTENIMIENTO A LA ESCUELA PRIMARIA HERMILO ZAVALA DEL VALLE  |                                       |                     |                     | CALLE YOBAÍN 659, COLONIA CULTURA MAYA<br>IMPERMEABILIZACIÓN, ALBAÑILERÍA Y MALLA CICLÓNICA.   |
| MANTENIMIENTO A LA ESCUELA PRIMARIA LEGIÓN AMERICANA          |                                       |                     |                     | AV. MÉXICO AJUSCO 25, PUEBLO MAGDALENA PETLACALCO<br>PISO DE LOSETA E INSTALACIÓN ELÉCTRICA  |
| <b>PROYECTO O.2D14. 1012 MANTENIMIENTO A SECUNDARIAS</b>      | <b>1,710,000.00</b>                   | <b>79,241.63</b>    | <b>79,241.63</b>    |  |
| MANTENIMIENTO A LA ESCUELA SECUNDARIA TÉCNICA NO. 96          |                                       |                     |                     | CALLE GUADALUPE VICTORIA S/N, SANTO TOMÁS AJUSCO<br>REMODELACIÓN, MANTENIMIENTO GENERAL Y DE SANITARIOS.   |
| MANTENIMIENTO A LA ESCUELA SECUNDARIA DIURNA 173              |                                       |                     |                     | CALLE QUERÉTARO 45, COLONIA MIGUEL HIDALGO, PRIMERA SECCIÓN.<br>REMODELACIÓN DE BAÑOS, SUSTITUCIÓN DE ESCALERAS, HERRERÍA Y FUMIGACIÓN.  |
| MANTENIMIENTO A LA ESCUELA SECUNDARIA TÉCNICA 212             |                                       |                     |                     | CERRADA DE SABINO S/N Y LEIBA, COLONIA VISTAS DEL PEDREGAL<br>PISO DE LOSETA DE CERÁMICA, ALBAÑILERÍA E IMPERMEABILIZACIÓN.  |
| MANTENIMIENTO A LA ESCUELA SECUNDARIA TÉCNICA 93 TAIIZA       |                                       |                     |                     | COLONIA POPULAR SANTA TERESA<br>CANCELERIA DE ALUMINIO Y LÁMPARAS DE EMPAQUE   |
| MANTENIMIENTO A LA ESCUELA SECUNDARIA TÉCNICA 39              |                                       |                     |                     | CALLE ALLENDE FRENTE AL 393, COLONIA CENTRO DE TLALPAN<br>HERRERÍA, PINTURA, IMPERMEABILIZANTE, LUMINARIAS, COLOCACIÓN DE TINACO.  |
| MANTENIMIENTO A LA ESCUELA SECUNDARIA 155                     |                                       |                     |                     | CALLEJÓN ZAPOTE 148, COLONIA ISIDRO FABELA<br>MUEBLES, SANITARIOS Y HERRERÍA, PINTURA DE HERRERÍA E INSTALACIÓN HIDRÁULICA.  |
| <b>TOTAL</b>  | <b>54,450,205.00</b>                  | <b>1,546,110.21</b> | <b>1,546,110.21</b> |  |

#### IV. 19 PROYECTOS DELEGACIONALES ETIQUETADOS

| PROYECTO   | PRESUPUESTO (Pesos con dos decimales) |                      |                      | DESCRIPCIÓN  |
|--|---------------------------------------|----------------------|----------------------|--|
|  | ORIGINAL                              | PROGRAMA MODIFICADO  | EJERCIDO             |  |
| <b>DELEGACIÓN VENUSTIANO CARRANZA</b>  |                                       |                      |                      |  |
| PROGRAMA DE RESCATE DEL DEPORTIVO OCEANIA DE LA DELEGACION VENUSTIANO CARRANZA                                       | 5,000,000.00                          | 0.00                 | 0.00                 | <b>UBICACIÓN:</b> AVENIDA OCEANIA 602 ESQUINA TAHEL, COL. PENSADOR MEXICANO. SE ADECUARA UNA CANCHA MULTIFUNCIONAL ( DESPALME, RELLENOS, PISO DE ASFALTO, COLOCACION DE PASTO CINTETICO Y ALBAÑILERIA ENTRE OTROS ) COLOCACION DE JUEGOS DE NUEVA GENERACION. EN BENEFICIO DE LA POBLACION QUE VIVE EN LA DEMARCACION Y LA POBLACION FLOTANTE.   |
| PROGRAMA DE MEJORAMIENTO URBANO DE DIVERSAS COLONIAS DE LA DELEGACION VENUSTIANO CARRANZA (ALUMBRADO)                | 16,338,000.00                         | 4,837,316.00         | 4,837,316.00         | <b>UBICACIÓN:</b> EN DIVERSAS COLONIAS DE LA DELEGACION. ADQUISICION DE DIVERSOS MATERIALES ELECTRICOS COMO SON CABLE, INTERRUPTORES, LAMPARAS, BALASTRAS, FOTOCELDA, AISLANTES ETC.EN BENEFICIO DE LA POBLACION QUE VIVE EN LA DEMARCACION Y LA POBLACION FLOTANTE.   |
| PROGRAMA DE MEJORAMIENTO URBANO EN DIVERSAS COLONIAS DE LA DELEGACION VENUSTIANO CARRANZA (BANQUETAS Y GUARNICIONES) | 27,594,914.00                         | 6,902,073.52         | 6,902,073.52         | <b>UBICACIÓN:</b> EN DIVERSAS COLONIAS DE LA DELEGACION. RENOVACIÓN Y REHABILITACIÓN DE BANQUETAS Y GUARNICIONES, EN LAS COLONIAS MORELOS, (VENUSTIANO CARRANZA , EMILIANO CARRANZA, MORELOS, JANITZIO, AMPLIACIÓN MICHOACANA Y AZTECA) ARENALES, ( ARENALES 1A. SECCIÓN AMPLIACIÓN AVIACIÓN CIVIL, ARENAL 2,3 Y 4 SECC. CARACOL, ADOLFO LÓPEZ MATEOS CUCHILLA PANTITLAN PUEBLA) MOCTEZUMA, (5TO. TRAMO 20 DE NOVIEMBRE, DAMIAN CARMONA MIGUEL HIDALGO MOCTEZUMA 2A. SECCIÓN, PENSADOR MEXICANO, PEÑÓN DE LOS BAÑOS, PRIMERO DE MAYO , REVOLUCIÓN, ROMERO RUBIO, SIMON BOLÍVAR, AMPLIACIÓN VENUSTIANO CARRANZA) SEDE (IGNACIO ZARAGOZA, GÓMEZ FARIAS , SANTA CRUZ AVIACIÓN, ARTES GRAFICAS, AARON SAENZ , SEVILLA Y JARDÍN BALBUENA) REALIZANDO ACCIONES DE DEMOLICIÓN. EN BENEFICIO DE LA POBLACION QUE VIVE EN LA DEMARCACION Y LA POBLACION FLOTANTE. |
| <b>TOTAL</b>   | <b>48,932,914.00</b>                  | <b>11,739,389.52</b> | <b>11,739,389.52</b> |  |

#### DELEGACIÓN XOCHIMILCO

|   |              |              |            |  |
|---|--------------|--------------|------------|--|
| ADQUISICIÓN DE AUTOBÚS.   | 2,000,000.00 | 2,000,000.00 |            | - ADQUISICIÓN DE UN AUTOBÚS DE PASAJEROS PARA BENEFICIO DE LA POBLACIÓN DE ESCASOS RECURSOS DE LA DELEGACIÓN XOCHIMILCO. |
| MANTENIMIENTO A UNIDADES HABITACIONALES EN EL PERÍMETRO DELEGACIONAL, ACCIONES DE MANTENIMIENTO Y REPARACIÓN DE IMAGEN E INFRAESTRUCTURA. | 500,000.00   | 500,000.00   | 499,825.74 | MANTENIMIENTO A UNIDADES HABITACIONALES.   |

#### IV. 19 PROYECTOS DELEGACIONALES ETIQUETADOS

| PROYECTO  | PRESUPUESTO (Pesos con dos decimales) |                      |                      | DESCRIPCIÓN  |
|---|---------------------------------------|----------------------|----------------------|--|
|   | ORIGINAL                              | PROGRAMA MODIFICADO  | EJERCIDO             |  |
| CAMBIO DE ADOCRETO EN EL JARDÍN PÚBLICO DE BOSQUES RESIDENCIAL DEL SUR, DEMOLICIÓN Y COLOCACIÓN DE ADOCRETO.                      | 400,000.00                            | 9,900,000.00         | 4,393,296.40         | MANTENIMIENTO A INFRAESTRUCTURA DE DESARROLLO SOCIAL.  |
| LUMINARIAS PARA LA PREVENCIÓN DEL DELITO EN EL PERÍMETRO DELEGACIONAL, INSTALACIÓN DE POSTES Y LUMINARIAS PARA ALUMBRADO PÚBLICO. | 1,500,000.00                          |                      |                      |  |
| INSTALACIÓN Y MANTENIMIENTO DE JUEGOS INFANTILES EN EL PERÍMETRO DELEGACIONAL, JUEGOS INFANTILES METÁLICOS.                       | 1,000,000.00                          |                      |                      |  |
| ACCIONES DE MANTENIMIENTO Y REPARACIÓN DE IMAGEN E INFRAESTRUCTURA  | 7,000,000.00                          |                      |                      |  |
| CONSTRUCCIÓN DEL CENTRO DE DESARROLLO INFANTIL (CENDI) EN SAN LORENZO ATEMOAYA.   | 5,000,000.00                          | 5,000,000.00         | 249,571.94           | CONSTRUCCIÓN Y AMPLIACIÓN DE ESPACIOS EDUCATIVOS.  |
| ADQUISICIÓN DE VESTUARIO DEPORTIVO UNIFORMES DEPORTIVOS.  | 1,000,000.00                          | 1,000,000.00         | 432,439.86           | ADQUISICIÓN DE VESTUARIO DEPORTIVO, UNIFORMES DEPORTIVOS.  |
| SEGUNDA ETAPA CONCLUSIÓN DE CASA DE CULTURA EN EL PUEBLO DE SAN ANDRÉS AHUAYUCAN.   | 1,500,000.00                          | 3,379,451.00         | 938,937.33           | CONSTRUCCIÓN DE DOS CENTROS CULTURALES EN SAN LUIS TALXIALTEMALCO Y SANTA MARÍA NATIVITAS EN LA DELEGACIÓN XOCHIMILCO. |
| SEGUNDA ETAPA CONCLUSIÓN DE CASA DEL ADULTO MAYOR EN EL PUEBLO DE SAN ANDRÉS AHUAYUCAN.   | 1,879,451.00                          |                      |                      |  |
| RESCATE Y MANTENIMIENTO DE MONUMENTOS HISTÓRICOS.   | 3,000,000.00                          | 3,000,000.00         |                      | - MANTENIMIENTO A LOS INMUEBLES CULTURALES QUE FORMAN PARTE DE ESTE ÓRGANO POLÍTICO ADMINISTRATIVO.                    |
| CONSTRUCCIÓN DE MURO DE CONTENCIÓN, PUEBLO SAN FRANCISCO TLALNEPANTLA.  | 5,000,000.00                          | 5,000,000.00         |                      | - CONSTRUCCIÓN DE BANQUETAS Y GUARNICIONES.  |
| ADQUISICIÓN DE ASFALTO.   | 5,000,000.00                          | 5,000,000.00         | 3,566,471.39         | ADQUISICIÓN DE ASFALTO.  |
| ADQUISICIÓN DE MOBILIARIO Y EQUIPO MÉDICO   | 500,000.00                            | 500,000.00           |                      | - ADQUISICIÓN DE MOBILIARIO Y EQUIPO MÉDICO  |
| <b>TOTAL</b>  | <b>35,279,451.00</b>                  | <b>35,279,451.00</b> | <b>10,080,542.66</b> |  |

#### IV. 20 Presupuesto Participativo

De acuerdo con lo establecido en el inciso h), del Artículo Transitorio Décimo Tercero del Decreto de Presupuesto de Egresos del Distrito Federal para el ejercicio fiscal 2011, se presentan los avances sobre ejecución del presupuesto participativo por Delegación y Colonia o pueblo originario.

| <b>Presupuesto Participativo</b> |                    |                              |                 |                       |
|----------------------------------|--------------------|------------------------------|-----------------|-----------------------|
| <b>Delegación</b>                | <b>Presupuesto</b> |                              |                 | <b>Avance</b>         |
|                                  | <b>Original</b>    | <b>Programado Modificado</b> | <b>Ejercido</b> | <b>Presupuestal %</b> |
|                                  | <b>(1)</b>         | <b>(2)</b>                   | <b>(3)</b>      | <b>4= (3/2)</b>       |
| Alvaro Obregón                   | 49.7               | 0.0                          | 0.0             | -                     |
| Azcapotzalco                     | 34.3               | 0.0                          | 0.0             | -                     |
| Benito Juárez                    | 34.6               | 0.0                          | 0.0             | -                     |
| Coyoacán                         | 44.4               | 0.0                          | 0.0             | -                     |
| Cuajimalpa de Morelos            | 23.1               | 0.0                          | 0.0             | -                     |
| Cuauhtémoc                       | 63.4               | 0.0                          | 0.0             | -                     |
| Gustavo A. Madero                | 81.5               | 5.5                          | 5.5             | 100.0                 |
| Iztacalco                        | 33.8               | 0.0                          | 0.0             | -                     |
| Iztapalapa                       | 95.2               | 0.0                          | 0.0             | -                     |
| La Magdalena Contreras           | 22.2               | 1.6                          | 1.6             | 100.0                 |
| Miguel Hidalgo                   | 43.4               | 0.0                          | 0.0             | -                     |
| Milpa Alta                       | 23.6               | 0.0                          | 0.0             | -                     |
| Tláhuac                          | 29.8               | 5.1                          | 0.0             | 0.0                   |
| Tlalpan                          | 45.7               | 0.0                          | 0.0             | -                     |
| Venustiano Carranza              | 46.6               | 0.6                          | 0.6             | 100.0                 |
| Xochimilco                       | 35.4               | 3.7                          | 3.7             | 100.0                 |
| <b>Total</b>                     | <b>706.5</b>       | <b>16.5</b>                  | <b>11.5</b>     | <b>69.5</b>           |

Nota: Las cifras pueden no coincidir por efectos de redondeo.

IV.20 PRESUPUESTO PARTICIPATIVO DE LAS DELEGACIONES

| DELEGACIÓN /<br>COLONIA O PUEBLO ORIGINARIO | PROYECTO  | DESCRIPCIÓN  | AVANCE DEL<br>PROYECTO (%) | PRESUPUESTO (Pesos con dos decimales) |                        |          |       |
|---|---|--|----------------------------|---------------------------------------|------------------------|----------|-------|
|   |   |  |                            | ORIGINAL                              | PROGRAMA<br>MODIFICADO | EJERCIDO | VAR % |
| <b>DELEGACIÓN ÁLVARO OBREGÓN</b>            |   |  |                            |                                       |                        |          |       |
| ABRAHAM GONZÁLEZ                            | LUMINARIA DE FACHADA                            | LUMINARIA TIPO WALL PACK (FACHADA)   | 0%                         | 198,006.86                            | 198,006.86             | 0.00     | -     |
| ACUEDUCTO                                   | SENDERO SEGURO                                  | LUMINARIA POSTE CORTO (TIPO OV)  | 0%                         | 198,006.86                            | 198,006.86             | 0.00     | -     |
| LA MEXICANA (AMPL)                          | SENDERO SEGURO                                  | LUMINARIA POSTE CORTO (TIPO OV)  | 0%                         | 198,006.86                            | 198,006.86             | 0.00     | -     |
| ARTURO MARTÍNEZ                             | PAQUETE DE JUEGOS INFANTILES                    | PAQUETE DE JUEGOS INFANTILES   | 0%                         | 198,006.86                            | 198,006.86             | 0.00     | -     |
| ARVIDE                                      | INSTALACION DE REJAS DE CONTENCIÓN PERIMETRALES | O CONSTRUCCION DE MURO DE CONTENCIÓN EN ZONAS DE ALTO RIESGO   | 0%                         | 198,006.86                            | 198,006.86             | 0.00     | -     |
| BARRIO NORTE                                | SENDERO SEGURO                                  | LUMINARIA POSTE CORTO (TIPO OV)  | 0%                         | 198,006.86                            | 198,006.86             | 0.00     | -     |
| BELÉN DE LAS FLORES SEC. RELLENO            | SENDERO SEGURO                                  | LUMINARIA POSTE CORTO (TIPO OV)  | 0%                         | 198,006.86                            | 198,006.86             | 0.00     | -     |
| BELLAVISTA                                  | LUMINARIA DE FACHADA                            | LUMINARIA TIPO WALL PACK (FACHADA)   | 0%                         | 198,006.86                            | 198,006.86             | 0.00     | -     |
| BONANZA                                     | MODULO DE SEGURIDAD PUBLICA TIPO                | VEHICULO DE SEGURIDAD  | 0%                         | 198,006.86                            | 198,006.86             | 0.00     | -     |
| CALZADA JALALPA                             | INSTALACION DE REJAS DE CONTENCIÓN PERIMETRALES | O CONSTRUCCION DE MURO DE CONTENCIÓN EN ZONAS DE ALTO RIESGO   | 0%                         | 198,006.86                            | 198,006.86             | 0.00     | -     |
| COVE  | SENDERO SEGURO                                  | LUMINARIA POSTE CORTO (TIPO OV)  | 0%                         | 198,006.86                            | 198,006.86             | 0.00     | -     |
| CRISTO REY                                  | LUMINARIA DE FACHADA                            | LUMINARIA TIPO WALL PACK (FACHADA)   | 0%                         | 198,006.86                            | 198,006.86             | 0.00     | -     |
| DESARROLLO URBANO                           | MODULO DE SEGURIDAD PUBLICA TIPO                | VEHICULO DE SEGURIDAD  | 0%                         | 198,006.86                            | 198,006.86             | 0.00     | -     |
| EL BOSQUE                                   | PAVIMENTACION CON CONCRETO ARMADO               | PAVIMENTACION  | 0%                         | 198,006.86                            | 198,006.86             | 0.00     | -     |
| EL BOSQUE 2A SECCIÓN (AMPL)                 | PAVIMENTACION CON CONCRETO ARMADO               | PAVIMENTACION  | 0%                         | 198,006.86                            | 198,006.86             | 0.00     | -     |
| EL CAPULIN                                  | PAQUETE DE JUEGOS INFANTILES                    | PAQUETE DE JUEGOS INFANTILES   | 0%                         | 198,006.86                            | 198,006.86             | 0.00     | -     |
| EL CAPULIN (AMPL)                           | LUMINARIA DE FACHADA                            | LUMINARIA TIPO WALL PACK (FACHADA)   | 0%                         | 198,006.86                            | 198,006.86             | 0.00     | -     |
| EL PARAÍSO                                  | LUMINARIA DE FACHADA                            | LUMINARIA TIPO WALL PACK (FACHADA)   | 0%                         | 198,006.86                            | 198,006.86             | 0.00     | -     |
| EL PIRÚ (FRACC)                             | INTRODUCCION RED HIDRAULICA                     | REHABILITACION O MANTENIMIENTO DE ESPACIOS PUBLICOS INCLUYENDO AREAS COMUNES EN UNIDADES HABITACIONALES (RED HIDRAULICA) | 0%                         | 198,006.86                            | 198,006.86             | 0.00     | -     |
| EL PICOTO                                   | MODULO DE SEGURIDAD PUBLICA TIPO                | MODULO DE SEGURIDAD PUBLICA TIPO   | 0%                         | 198,006.86                            | 198,006.86             | 0.00     | -     |
| EL RODEO                                    | REMODELACION DE PLAZAS PUBLICAS                 | REHABILITACION DE AREAS VERDES O CAMELLONES  | 0%                         | 198,006.86                            | 198,006.86             | 0.00     | -     |
| ESTADO DE HIDALGO (AMPL)                    | LUMINARIA DE FACHADA                            | LUMINARIA TIPO WALL PACK (FACHADA)   | 0%                         | 198,006.86                            | 198,006.86             | 0.00     | -     |
| ESTADO DE HIDALGO                           | CONSTRUCCION DE CANCHA DEPORTIVA MULTIFUNCIONAL | CONSTRUCCION DE CANCHA DEPORTIVA MULTIFUNCIONAL  | 0%                         | 198,006.86                            | 198,006.86             | 0.00     | -     |
| FRANCISCO VILLA                             | PAQUETE DE JUEGOS INFANTILES                    | PAQUETE DE JUEGOS INFANTILES   | 0%                         | 198,006.86                            | 198,006.86             | 0.00     | -     |
| GALEANA                                     | LUMINARIA DE FACHADA                            | LUMINARIA TIPO WALL PACK (FACHADA)   | 0%                         | 198,006.86                            | 198,006.86             | 0.00     | -     |
| GOLONDRINAS                                 | LUMINARIA DE FACHADA                            | LUMINARIA TIPO WALL PACK (FACHADA)   | 0%                         | 198,006.86                            | 198,006.86             | 0.00     | -     |
| GOLONDRINAS 1ª SECCIÓN                      | LUMINARIA DE FACHADA                            | LUMINARIA TIPO WALL PACK (FACHADA)   | 0%                         | 198,006.86                            | 198,006.86             | 0.00     | -     |



IV.20 PRESUPUESTO PARTICIPATIVO DE LAS DELEGACIONES

| DELEGACIÓN /<br>COLONIA O PUEBLO ORIGINARIO | PROYECTO  | DESCRIPCIÓN   | AVANCE DEL<br>PROYECTO (%) | PRESUPUESTO (Pesos con dos decimales) |                        |          |       |
|---|---|---|----------------------------|---------------------------------------|------------------------|----------|-------|
|   |   |   |                            | ORIGINAL                              | PROGRAMA<br>MODIFICADO | EJERCIDO | VAR % |
| GOLONDRINAS 2ª SECCIÓN                      | INSTALACION DE REJAS DE CONTENCION PERIMETRALES | O CONSTRUCCION DE MUROS O REJAS PERIMETRALES PARA DELIMITAR ESPACIOS PUBLICOS                         | 0%                         | 198,006.86                            | 198,006.86             | 0.00     | -     |
| ISIDRO FABELA                               | INSTALACION DE REJAS DE CONTENCION PERIMETRALES | O CONSTRUCCION DE MUROS O REJAS PERIMETRALES PARA DELIMITAR ESPACIOS PUBLICOS                         | 0%                         | 198,006.86                            | 198,006.86             | 0.00     | -     |
| JOSÉ MARÍA PINO SUÁREZ                      | LUMINARIA DE FACHADA                            | LUMINARIA TIPO WALL PACK (FACHADA)  | 0%                         | 198,006.86                            | 198,006.86             | 0.00     | -     |
| LA CAÑADA                                   | LUMINARIA DE FACHADA                            | LUMINARIA TIPO WALL PACK (FACHADA)  | 0%                         | 198,006.86                            | 198,006.86             | 0.00     | -     |
| LA CONCHITA                                 | LUMINARIA DE FACHADA                            | LUMINARIA TIPO WALL PACK (FACHADA)  | 0%                         | 198,006.86                            | 198,006.86             | 0.00     | -     |
| LA JOYA                                     | REMODELACION DE PLAZAS PUBLICAS                 | REHABILITACION DE AREAS VERDES O CAMELLONES   | 0%                         | 198,006.86                            | 198,006.86             | 0.00     | -     |
| LA PALMITA                                  | SENDERO SEGURO                                  | LUMINARIA POSTE CORTO (TIPO OV)   | 0%                         | 198,006.86                            | 198,006.86             | 0.00     | -     |
| LA PRESA                                    | SENDERO SEGURO                                  | LUMINARIA POSTE CORTO (TIPO OV)   | 0%                         | 198,006.86                            | 198,006.86             | 0.00     | -     |
| LA PRESA SECCIÓN HORNOS                     | INSTALACION DE REJAS DE CONTENCION PERIMETRALES | O CONSTRUCCION DE MUROS O REJAS PERIMETRALES PARA DELIMITAR ESPACIOS PUBLICOS                         | 0%                         | 198,006.86                            | 198,006.86             | 0.00     | -     |
| LAS PALMAS                                  | LUMINARIA DE FACHADA                            | LUMINARIA TIPO WALL PACK (FACHADA)  | 0%                         | 198,006.86                            | 198,006.86             | 0.00     | -     |
| LIBERALES DE 1857                           | REMODELACION DE PLAZAS PUBLICAS                 | REHABILITACION O MANTENIMIENTO DE ESPACIO PUBLICO INCLUYENDO AREAS COMUNES EN UNIDADES HABITACIONALES | 0%                         | 198,006.86                            | 198,006.86             | 0.00     | -     |
| LOMAS DE BECERRA                            | LUMINARIA DE FACHADA                            | LUMINARIA TIPO WALL PACK (FACHADA)  | 0%                         | 198,006.86                            | 198,006.86             | 0.00     | -     |
| LOMAS DE BECERRA (U HAB)                    | MODULO DE SEGURIDAD PUBLICA TIPO                | VEHICULO DE SEGURIDAD   | 0%                         | 198,006.86                            | 198,006.86             | 0.00     | -     |
| LOMAS DE BECERRA ARVIDE (U HAB)             | SENDERO SEGURO                                  | LUMINARIA POSTE CORTO (TIPO OV)   | 0%                         | 198,006.86                            | 198,006.86             | 0.00     | -     |
| LOMAS DE CAPULA                             | MODULO DE SEGURIDAD PUBLICA TIPO                | VEHICULO DE SEGURIDAD   | 0%                         | 198,006.86                            | 198,006.86             | 0.00     | -     |
| LOMAS DE SANTO DOMÍNGO                      | GUARNICIONES Y BANQUETAS                        | GUARNICIONES Y BANQUETAS  | 0%                         | 198,006.86                            | 198,006.86             | 0.00     | -     |
| LOMAS DE SANTO DOMÍNGO (AMPL)               | REMODELACION DE PLAZAS PUBLICAS                 | REHABILITACION DE AREAS VERDES O CAMELLONES   | 0%                         | 198,006.86                            | 198,006.86             | 0.00     | -     |
| MARÍA G. DE GARCÍA RUIZ                     | INSTALACION DE REJAS DE CONTENCION PERIMETRALES | O CONSTRUCCION DE MUROS O REJAS PERIMETRALES PARA DELIMITAR ESPACIOS PUBLICOS                         | 0%                         | 198,006.86                            | 198,006.86             | 0.00     | -     |
| MÁRTIRES DE TACUBAYA                        | SENDERO SEGURO                                  | LUMINARIA POSTE CORTO (TIPO OV)   | 0%                         | 198,006.86                            | 198,006.86             | 0.00     | -     |
| MINAS DE CRISTO REY                         | MODULO DE SEGURIDAD PUBLICA TIPO                | VEHICULO DE SEGURIDAD   | 0%                         | 198,006.86                            | 198,006.86             | 0.00     | -     |
| MOLINO DE SANTO DOMINGO                     | CONSTRUCCION DE CANCHA DEPORTIVA MULTIFUNCIONAL | CONSTRUCCION DE CANCHA DEPORTIVA MULTIFUNCIONAL   | 0%                         | 198,006.86                            | 198,006.86             | 0.00     | -     |
| MOLINO DE SANTO DOMINGO (U HAB)             | MODULO DE SEGURIDAD PUBLICA TIPO                | VEHICULO DE SEGURIDAD   | 0%                         | 198,006.86                            | 198,006.86             | 0.00     | -     |
| OCHO DE AGOSTO                              | SENDERO SEGURO                                  | LUMINARIA POSTE CORTO (TIPO OV)   | 0%                         | 198,006.86                            | 198,006.86             | 0.00     | -     |
| PALMAS                                      | MODULO DE SEGURIDAD PUBLICA TIPO                | VEHICULO DE SEGURIDAD   | 0%                         | 198,006.86                            | 198,006.86             | 0.00     | -     |

IV.20 PRESUPUESTO PARTICIPATIVO DE LAS DELEGACIONES

| DELEGACIÓN /<br>COLONIA O PUEBLO ORIGINARIO | PROYECTO  | DESCRIPCIÓN   | AVANCE DEL<br>PROYECTO (%) | PRESUPUESTO (Pesos con dos decimales) |                        |          | VAR % |
|---|---|---|----------------------------|---------------------------------------|------------------------|----------|-------|
|   |   |   |                            | ORIGINAL                              | PROGRAMA<br>MODIFICADO | EJERCIDO |       |
| PILOTO (ADOLFO LÓPEZ MATEOS)                | INSTALACION DE REJAS DE CONTENCION PERIMETRALES | O CONSTRUCCION DE MUROS O REJAS PERIMETRALES PARA DELIMITAR ESPACIOS PUBLICOS                         | 0%                         | 198,006.86                            | 198,006.86             | 0.00     | -     |
| PILOTO (ADOLFO LÓPEZ MATEOS AMPL)           | LUMINARIA DE FACHADA                            | LUMINARIA TIPO WALL PACK (FACHADA)  | 0%                         | 198,006.86                            | 198,006.86             | 0.00     | -     |
| PÓLVORA                                     | SENDERO SEGURO                                  | LUMINARIA POSTE CORTO (TIPO OV)   | 0%                         | 198,006.86                            | 198,006.86             | 0.00     | -     |
| PRESIDENTES                                 | LUMINARIA DE FACHADA                            | LUMINARIA TIPO WALL PACK (FACHADA)  | 0%                         | 198,006.86                            | 198,006.86             | 0.00     | -     |
| PRESIDENTES 1A (AMPL)                       | SENDERO SEGURO                                  | LUMINARIA POSTE CORTO (TIPO OV)   | 0%                         | 198,006.86                            | 198,006.86             | 0.00     | -     |
| PRESIDENTES 2A (AMPL)                       | CONSTRUCCION DE CANCHA DEPORTIVA MULTIFUNCIONAL | CONSTRUCCION DE CANCHA DEPORTIVA MULTIFUNCIONAL   | 0%                         | 198,006.86                            | 198,006.86             | 0.00     | -     |
| REACOMODO EL CUERNITO                       | LUMINARIA DE FACHADA                            | LUMINARIA TIPO WALL PACK (FACHADA)  | 0%                         | 198,006.86                            | 198,006.86             | 0.00     | -     |
| REACOMODO PINO SUÁREZ                       | REMODELACION DE PLAZAS PUBLICAS                 | REHABILITACION O MANTENIMIENTO DE ESPACIO PUBLICO INCLUYENDO AREAS COMUNES EN UNIDADES HABITACIONALES | 0%                         | 198,006.86                            | 198,006.86             | 0.00     | -     |
| REAL DEL MONTE                              | LUMINARIA DE FACHADA                            | LUMINARIA TIPO WALL PACK (FACHADA)  | 0%                         | 198,006.86                            | 198,006.86             | 0.00     | -     |
| SAN PEDRO DE LOS PINOS                      | SENDERO SEGURO                                  | LUMINARIA POSTE CORTO (TIPO OV)   | 0%                         | 198,006.86                            | 198,006.86             | 0.00     | -     |
| SANTA FE (U HAB)                            | REMODELACION DE PLAZAS PUBLICAS                 | REHABILITACION DE AREAS VERDES O CAMELLONES   | 0%                         | 198,006.86                            | 198,006.86             | 0.00     | -     |
| SEARS ROEBUCK (U HAB)                       | REMODELACION DE PLAZAS PUBLICAS                 | REHABILITACION O MANTENIMIENTO DE ESPACIO PUBLICO INCLUYENDO AREAS COMUNES EN UNIDADES HABITACIONALES | 0%                         | 198,006.86                            | 198,006.86             | 0.00     | -     |
| TEJOCOTE                                    | REMODELACION DE PLAZAS PUBLICAS                 | REHABILITACION O MANTENIMIENTO DE ESPACIO PUBLICO INCLUYENDO AREAS COMUNES EN UNIDADES HABITACIONALES | 0%                         | 198,006.86                            | 198,006.86             | 0.00     | -     |
| TOLTECA                                     | SENDERO SEGURO                                  | LUMINARIA POSTE CORTO (TIPO OV)   | 0%                         | 198,006.86                            | 198,006.86             | 0.00     | -     |
| TORRES SAN ANTONIO (U HAB)                  | SENDERO SEGURO                                  | LUMINARIA POSTE CORTO (TIPO OV)   | 0%                         | 198,006.86                            | 198,006.86             | 0.00     | -     |
| BELEN DE LAS FLORES (U HAB)                 | PAQUETE DE JUEGOS INFANTILES                    | PAQUETE DE JUEGOS INFANTILES  | 0%                         | 198,006.86                            | 198,006.86             | 0.00     | -     |
| VILLA SOLIDARIDAD                           | SENDERO SEGURO                                  | LUMINARIA POSTE CORTO (TIPO OV)   | 0%                         | 198,006.86                            | 198,006.86             | 0.00     | -     |
| 1A VICTORIA                                 | SENDERO SEGURO                                  | LUMINARIA POSTE CORTO (TIPO OV)   | 0%                         | 198,006.86                            | 198,006.86             | 0.00     | -     |
| 1A VICTORIA SECCIÓN BOSQUES                 | LUMINARIA DE FACHADA                            | LUMINARIA TIPO WALL PACK (FACHADA)  | 0%                         | 198,006.86                            | 198,006.86             | 0.00     | -     |
| OLIVAR DEL CONDE                            | MODULO DE SEGURIDAD PUBLICA TIPO                | MODULO DE SEGURIDAD PUBLICA TIPO  | 0%                         | 198,006.86                            | 198,006.86             | 0.00     | -     |
| 1A SECCIÓN I                                | MODULO DE SEGURIDAD PUBLICA TIPO                | MODULO DE SEGURIDAD PUBLICA TIPO  | 0%                         | 198,006.86                            | 198,006.86             | 0.00     | -     |
| OLIVAR DEL CONDE                            | LUMINARIA DE FACHADA                            | LUMINARIA TIPO WALL PACK (FACHADA)  | 0%                         | 198,006.86                            | 198,006.86             | 0.00     | -     |
| 1A SECCIÓN II                               | LUMINARIA DE FACHADA                            | LUMINARIA TIPO WALL PACK (FACHADA)  | 0%                         | 198,006.86                            | 198,006.86             | 0.00     | -     |
| OLIVAR DEL CONDE                            | LUMINARIA DE FACHADA                            | LUMINARIA TIPO WALL PACK (FACHADA)  | 0%                         | 198,006.86                            | 198,006.86             | 0.00     | -     |
| 2A SECCIÓN I                                | LUMINARIA DE FACHADA                            | LUMINARIA TIPO WALL PACK (FACHADA)  | 0%                         | 198,006.86                            | 198,006.86             | 0.00     | -     |
| OLIVAR DEL CONDE                            | LUMINARIA DE FACHADA                            | LUMINARIA TIPO WALL PACK (FACHADA)  | 0%                         | 198,006.86                            | 198,006.86             | 0.00     | -     |
| 2A SECCIÓN II                               | LUMINARIA DE FACHADA                            | LUMINARIA TIPO WALL PACK (FACHADA)  | 0%                         | 198,006.86                            | 198,006.86             | 0.00     | -     |
| AGRÍCOLA                                    | MODULO DE SEGURIDAD PUBLICA TIPO                | VEHICULO DE SEGURIDAD   | 0%                         | 198,006.86                            | 198,006.86             | 0.00     | -     |
| ÁGUILAS PILARES                             | PAVIMENTACION CON CONCRETO ARMADO               | PAVIMENTACION   | 0%                         | 198,006.86                            | 198,006.86             | 0.00     | -     |

IV.20 PRESUPUESTO PARTICIPATIVO DE LAS DELEGACIONES

| DELEGACIÓN /<br>COLONIA O PUEBLO ORIGINARIO | PROYECTO  | DESCRIPCIÓN  | AVANCE DEL<br>PROYECTO (%) | PRESUPUESTO (Pesos con dos decimales) |                        |          |       |
|---|---|--|----------------------------|---------------------------------------|------------------------|----------|-------|
|   |   |  |                            | ORIGINAL                              | PROGRAMA<br>MODIFICADO | EJERCIDO | VAR % |
| ALFALFAR                                    | GUARNICIONES Y BANQUETAS                          | GUARNICIONES Y BANQUETAS   | 0%                         | 198,006.86                            | 198,006.86             | 0.00     | -     |
| ALFONSO XIII                                | SENDERO SEGURO                                    | LUMINARIA POSTE CORTO<br>(TIPO OV)   | 0%                         | 198,006.86                            | 198,006.86             | 0.00     | -     |
| ALPES                                       | GUARNICIONES Y BANQUETAS                          | GUARNICIONES Y BANQUETAS   | 0%                         | 198,006.86                            | 198,006.86             | 0.00     | -     |
| ALPES (AMPL)                                | REMODELACION DE PLAZAS PUBLICAS                   | REHABILITACION DE AREAS VERDES O CAMELLONES                                    | 0%                         | 198,006.86                            | 198,006.86             | 0.00     | -     |
| ALTAVISTA                                   | PAVIMENTACION CON CONCRETO ARMADO                 | PAVIMENTACION  | 0%                         | 198,006.86                            | 198,006.86             | 0.00     | -     |
| AXOTLA                                      | GUARNICIONES Y BANQUETAS                          | GUARNICIONES Y BANQUETAS   | 0%                         | 198,006.86                            | 198,006.86             | 0.00     | -     |
| BATALLÓN DE SAN PATRICIO<br>(U HAB)         | SENDERO SEGURO                                    | LUMINARIA POSTE CORTO (TIPO OV)  | 0%                         | 198,006.86                            | 198,006.86             | 0.00     | -     |
| CAÑADA DEL OLIVAR<br>(U HAB)                | INSTALACION DE REJAS DE CONTENCION O PERIMETRALES | CONSTRUCCION DE MUROS O REJAS PERIMETRALES<br>PARA DELIMITAR ESPACIOS PUBLICOS | 0%                         | 198,006.86                            | 198,006.86             | 0.00     | -     |
| CHIMALISTAC                                 | MODULO DE SEGURIDAD PUBLICA TIPO                  | VEHICULO DE SEGURIDAD  | 0%                         | 198,006.86                            | 198,006.86             | 0.00     | -     |
| FLORIDA                                     | REMODELACION DE PLAZAS PUBLICAS                   | REHABILITACION DE AREAS VERDES O CAMELLONES                                    | 0%                         | 198,006.86                            | 198,006.86             | 0.00     | -     |
| GUADALUPE INN                               | SENDERO SEGURO                                    | LUMINARIA POSTE CORTO (TIPO OV)  | 0%                         | 198,006.86                            | 198,006.86             | 0.00     | -     |
| LA CASCADA                                  | SENDERO SEGURO                                    | LUMINARIA POSTE CORTO (TIPO OV)  | 0%                         | 198,006.86                            | 198,006.86             | 0.00     | -     |
| LAS ÁGUILAS                                 | SENDERO SEGURO                                    | LUMINARIA POSTE CORTO (TIPO OV)  | 0%                         | 198,006.86                            | 198,006.86             | 0.00     | -     |
| LAS ÁGUILAS SECCIÓN HORNOS                  | PAQUETE DE JUEGOS INFANTILES                      | PAQUETE DE JUEGOS INFANTILES   | 0%                         | 198,006.86                            | 198,006.86             | 0.00     | -     |
| MERCED GÓMEZ                                | LUMINARIA   | LUMINARIA TIPO BALIZA  | 0%                         | 198,006.86                            | 198,006.86             | 0.00     | -     |
| MOLINO DE ROSAS                             | LUMINARIA DE FACHADA                              | LUMINARIA TIPO WALL PACK (FACHADA)   | 0%                         | 198,006.86                            | 198,006.86             | 0.00     | -     |
| MOLINO DE ROSAS (AMPL)                      | LUMINARIA DE FACHADA                              | LUMINARIA TIPO WALL PACK (FACHADA)   | 0%                         | 198,006.86                            | 198,006.86             | 0.00     | -     |
| PODER POPULAR                               | MODULO DE SEGURIDAD PUBLICA TIPO                  | MODULO DE SEGURIDAD PUBLICA TIPO   | 0%                         | 198,006.86                            | 198,006.86             | 0.00     | -     |
| SAN ÁNGEL                                   | MODULO DE SEGURIDAD PUBLICA TIPO                  | VEHICULO DE SEGURIDAD  | 0%                         | 198,006.86                            | 198,006.86             | 0.00     | -     |
| SAN ÁNGEL INN                               | MODULO DE SEGURIDAD PUBLICA TIPO                  | VEHICULO DE SEGURIDAD  | 0%                         | 198,006.86                            | 198,006.86             | 0.00     | -     |
| SANTA MARÍA NONOALCO                        | MODULO DE SEGURIDAD PUBLICA TIPO                  | VEHICULO DE SEGURIDAD  | 0%                         | 198,006.86                            | 198,006.86             | 0.00     | -     |
| TLACOPAC                                    | MODULO DE SEGURIDAD PUBLICA TIPO                  | VEHICULO DE SEGURIDAD  | 0%                         | 198,006.86                            | 198,006.86             | 0.00     | -     |
| TORRES DE MIXCOAC<br>(U HAB)                | INSTALACION DE REJAS DE CONTENCION O PERIMETRALES | CONSTRUCCION DE MUROS O REJAS PERIMETRALES<br>PARA DELIMITAR ESPACIOS PUBLICOS | 0%                         | 198,006.86                            | 198,006.86             | 0.00     | -     |
| UNIÓN POPULAR<br>EMILIANO ZAPATA<br>(U HAB) | SENDERO SEGURO                                    | LUMINARIA POSTE CORTO (TIPO OV)  | 0%                         | 198,006.86                            | 198,006.86             | 0.00     | -     |
| LOMAS DE PLATEROS<br>(U HAB) I              | LUMINARIA DE FACHADA                              | LUMINARIA TIPO WALL PACK (FACHADA)   | 0%                         | 198,006.86                            | 198,006.86             | 0.00     | -     |
| LOMAS DE PLATEROS<br>(U HAB) II             | MODULO DE SEGURIDAD PUBLICA TIPO                  | VEHICULO DE SEGURIDAD  | 0%                         | 198,006.86                            | 198,006.86             | 0.00     | -     |
| JALALPA (AMPL)                              | PAQUETE DE JUEGOS INFANTILES                      | PAQUETE DE JUEGOS INFANTILES   | 0%                         | 198,006.86                            | 198,006.86             | 0.00     | -     |

IV.20 PRESUPUESTO PARTICIPATIVO DE LAS DELEGACIONES

| DELEGACIÓN /<br>COLONIA O PUEBLO ORIGINARIO | PROYECTO  | DESCRIPCIÓN   | AVANCE DEL<br>PROYECTO (%) | PRESUPUESTO (Pesos con dos decimales) |                        |          |       |
|---|---|---|----------------------------|---------------------------------------|------------------------|----------|-------|
|   |   |   |                            | ORIGINAL                              | PROGRAMA<br>MODIFICADO | EJERCIDO | VAR % |
| ARTURO GAMÍZ                                | PAVIMENTACION CON CONCRETO ARMADO               | PAVIMENTACION   | 0%                         | 198,006.86                            | 198,006.86             | 0.00     | -     |
| ATLAMAXAC                                   | LUMINARIA                                       | LUMINARIA TIPO BALIZA   | 0%                         | 198,006.86                            | 198,006.86             | 0.00     | -     |
| BEJERO                                      | LUMINARIA DE FACHADA                            | LUMINARIA TIPO WALL PACK (FACHADA)  | 0%                         | 198,006.86                            | 198,006.86             | 0.00     | -     |
| BELEN DE LAS FLORES                         | SENDERO SEGURO                                  | LUMINARIA POSTE CORTO (TIPO OV)   | 0%                         | 198,006.86                            | 198,006.86             | 0.00     | -     |
| CAMPO DE TIRO LOS GAMITOS                   | PAVIMENTACION CON CONCRETO ARMADO               | PAVIMENTACION   | 0%                         | 198,006.86                            | 198,006.86             | 0.00     | -     |
| CEDRO CHICO                                 | PAVIMENTACION CON CONCRETO ARMADO               | PAVIMENTACION   | 0%                         | 198,006.86                            | 198,006.86             | 0.00     | -     |
| CORPUS CHRISTY                              | INSTALACION DE REJAS DE CONTENCION PERIMETRALES | O CONSTRUCCION DE MUROS O REJAS PERIMETRALES PARA DELIMITAR ESPACIOS PUBLICOS                         | 0%                         | 198,006.86                            | 198,006.86             | 0.00     | -     |
| CORPUS CHRISTY AMPL XOCOMECATLA             | LUMINARIA DE FACHADA                            | LUMINARIA TIPO WALL PACK (FACHADA)  | 0%                         | 198,006.86                            | 198,006.86             | 0.00     | -     |
| EL ÁRBOL                                    | SENDERO SEGURO                                  | LUMINARIA POSTE CORTO (TIPO OV)   | 0%                         | 198,006.86                            | 198,006.86             | 0.00     | -     |
| EL BATAN                                    | CONSTRUCCION PLAZAS PUBLICAS                    | CONSTRUCCION CENTRO COMUNITARIO   | 0%                         | 198,006.86                            | 198,006.86             | 0.00     | -     |
| EL PIRUL                                    | REMODELACION DE PLAZAS PUBLICAS                 | REHABILITACION DE AREAS VERDES O CAMELLONES   | 0%                         | 198,006.86                            | 198,006.86             | 0.00     | -     |
| GARCIMARRERO NORTE                          | LUMINARIA DE FACHADA                            | LUMINARIA TIPO WALL PACK (FACHADA)  | 0%                         | 198,006.86                            | 198,006.86             | 0.00     | -     |
| GRAL. A ROSALES                             | SENDERO SEGURO                                  | LUMINARIA POSTE CORTO (TIPO OV)   | 0%                         | 198,006.86                            | 198,006.86             | 0.00     | -     |
| GRAL. CARLOS A. MADRAZO                     | SENDERO SEGURO                                  | LUMINARIA POSTE CORTO (TIPO OV)   | 0%                         | 198,006.86                            | 198,006.86             | 0.00     | -     |
| JALALPA                                     | MODULO DE SEGURIDAD PUBLICA TIPO                | VEHICULO DE SEGURIDAD   | 0%                         | 198,006.86                            | 198,006.86             | 0.00     | -     |
| JALALPA EL GRANDE                           | SENDERO SEGURO                                  | LUMINARIA POSTE CORTO (TIPO OV)   | 0%                         | 198,006.86                            | 198,006.86             | 0.00     | -     |
| JALALPA TEPITO                              | CONSTRUCCION DE CANCHA DEPORTIVA MULTIFUNCIONAL | CONSTRUCCION DE CANCHA DEPORTIVA MULTIFUNCIONAL   | 0%                         | 198,006.86                            | 198,006.86             | 0.00     | -     |
| LA ARAÑA                                    | PAQUETE DE JUEGOS INFANTILES                    | PAQUETE DE JUEGOS INFANTILES  | 0%                         | 198,006.86                            | 198,006.86             | 0.00     | -     |
| LA CEBADA (AMPL)                            | SENDERO SEGURO                                  | LUMINARIA POSTE CORTO (TIPO OV)   | 0%                         | 198,006.86                            | 198,006.86             | 0.00     | -     |
| LA HUERTA                                   | PAQUETE DE JUEGOS INFANTILES                    | PAQUETE DE JUEGOS INFANTILES  | 0%                         | 198,006.86                            | 198,006.86             | 0.00     | -     |
| LA MEXICANA                                 | SENDERO SEGURO                                  | LUMINARIA POSTE CORTO (TIPO OV)   | 0%                         | 198,006.86                            | 198,006.86             | 0.00     | -     |
| LADERA GRANDE O LA CEBADITA                 | REMODELACION DE PLAZAS PUBLICAS                 | REHABILITACION O MANTENIMIENTO DE ESPACIO PUBLICO INCLUYENDO AREAS COMUNES EN UNIDADES HABITACIONALES | 0%                         | 198,006.86                            | 198,006.86             | 0.00     | -     |
| LAS CUEVITAS                                | SENDERO SEGURO                                  | LUMINARIA POSTE CORTO (TIPO OV)   | 0%                         | 198,006.86                            | 198,006.86             | 0.00     | -     |
| LIBERACIÓN PROLETARIA                       | PAQUETE DE JUEGOS INFANTILES                    | PAQUETE DE JUEGOS INFANTILES  | 0%                         | 198,006.86                            | 198,006.86             | 0.00     | -     |
| LOMAS DE NUEVO MÉXICO                       | SENDERO SEGURO                                  | LUMINARIA POSTE CORTO (TIPO OV)   | 0%                         | 198,006.86                            | 198,006.86             | 0.00     | -     |
| LOS CEDROS                                  | REMODELACION DE PLAZAS PUBLICAS                 | REHABILITACION DE AREAS VERDES O CAMELLONES   | 0%                         | 198,006.86                            | 198,006.86             | 0.00     | -     |
| LOS GAMITOS                                 | GUARNICIONES Y BANQUETAS                        | GUARNICIONES Y BANQUETAS  | 0%                         | 198,006.86                            | 198,006.86             | 0.00     | -     |
| MIGUEL GAONA ARMENTA                        | PAVIMENTACION CON CONCRETO ARMADO               | PAVIMENTACION   | 0%                         | 198,006.86                            | 198,006.86             | 0.00     | -     |
| MILPA DEL CEDRO                             | INSTALACION DE REJAS DE CONTENCION PERIMETRALES | O CONSTRUCCION DE MURO DE CONTENCION EN ZONAS DE ALTO RIESGO  | 0%                         | 198,006.86                            | 198,006.86             | 0.00     | -     |

IV.20 PRESUPUESTO PARTICIPATIVO DE LAS DELEGACIONES

| DELEGACIÓN /<br>COLONIA O PUEBLO ORIGINARIO | PROYECTO  | DESCRIPCIÓN   | AVANCE DEL<br>PROYECTO (%) | PRESUPUESTO (Pesos con dos decimales) |                        |          |       |
|---|---|---|----------------------------|---------------------------------------|------------------------|----------|-------|
|   |   |   |                            | ORIGINAL                              | PROGRAMA<br>MODIFICADO | EJERCIDO | VAR % |
| PASEO DE LAS LOMAS<br>-SAN GABRIEL          | PAVIMENTACION CON CONCRETO ARMADO               | PAVIMENTACION   | 0%                         | 198,006.86                            | 198,006.86             | 0.00     | -     |
| PUEBLO NUEVO                                | PAVIMENTACION CON CONCRETO ARMADO               | PAVIMENTACION   | 0%                         | 198,006.86                            | 198,006.86             | 0.00     | -     |
| SAN GABRIEL                                 | INSTALACION DE REJAS DE CONTENCION PERIMETRALES | O CONSTRUCCION DE MURO DE CONTENCION EN ZONAS DE ALTO RIESGO  | 0%                         | 198,006.86                            | 198,006.86             | 0.00     | -     |
| SANTA FE                                    | LUMINARIA DE FACHADA                            | LUMINARIA TIPO WALL PACK (FACHADA)  | 0%                         | 198,006.86                            | 198,006.86             | 0.00     | -     |
| SANTA LUCIA                                 | LUMINARIA DE FACHADA                            | LUMINARIA TIPO WALL PACK (FACHADA)  | 0%                         | 198,006.86                            | 198,006.86             | 0.00     | -     |
| SANTA LUCIA REACOMODO<br>TECOLALCO          | INSTALACION DE REJAS DE CONTENCION PERIMETRALES | O CONSTRUCCION DE MUROS O REJAS PERIMETRALES PARA DELIMITAR ESPACIOS PUBLICOS                         | 0%                         | 198,006.86                            | 198,006.86             | 0.00     | -     |
|   | PAQUETE DE JUEGOS INFANTILES                    | PAQUETE DE JUEGOS INFANTILES  | 0%                         | 198,006.86                            | 198,006.86             | 0.00     | -     |
| TEPOPTLA                                    | INSTALACION DE REJAS DE CONTENCION PERIMETRALES | O CONSTRUCCION DE MUROS O REJAS PERIMETRALES PARA DELIMITAR ESPACIOS PUBLICOS                         | 0%                         | 198,006.86                            | 198,006.86             | 0.00     | -     |
| TETLALPAN                                   | LUMINARIA DE FACHADA                            | LUMINARIA TIPO WALL PACK (FACHADA)  | 0%                         | 198,006.86                            | 198,006.86             | 0.00     | -     |
| TLAPECHICO                                  | SENDERO SEGURO                                  | LUMINARIA POSTE CORTO (TIPO OV)   | 0%                         | 198,006.86                            | 198,006.86             | 0.00     | -     |
| UNION LOS OLIVOS                            | REMODELACION DE PLAZAS PUBLICAS                 | REHABILITACION O MANTENIMIENTO DE ESPACIO PUBLICO INCLUYENDO AREAS COMUNES EN UNIDADES HABITACIONALES | 0%                         | 198,006.86                            | 198,006.86             | 0.00     | -     |
| ZENON DELGADO                               | LUMINARIA DE FACHADA                            | LUMINARIA TIPO WALL PACK (FACHADA)  | 0%                         | 198,006.86                            | 198,006.86             | 0.00     | -     |
| 19 DE MAYO                                  | REMODELACION DE PLAZAS PUBLICAS                 | REHABILITACION DE AREAS VERDES O CAMELLONES   | 0%                         | 198,006.86                            | 198,006.86             | 0.00     | -     |
| 26 DE JULIO                                 | SENDERO SEGURO                                  | LUMINARIA POSTE CORTO (TIPO OV)   | 0%                         | 198,006.86                            | 198,006.86             | 0.00     | -     |
| 2DA EL PIRUL (AMPL)                         | MODULO DE SEGURIDAD PUBLICA TIPO                | MODULO DE SEGURIDAD PUBLICA TIPO  | 0%                         | 198,006.86                            | 198,006.86             | 0.00     | -     |
| 2DA JALALPA TEPITO<br>(AMPL)                | CONSTRUCCION DE CANCHA DEPORTIVA MULTIFUNCIONAL | CONSTRUCCION DE CANCHA DEPORTIVA MULTIFUNCIONAL   | 0%                         | 198,006.86                            | 198,006.86             | 0.00     | -     |
| ESTADO DE HIDALGO_                          |   | OTROS   | 0%                         |                                       |                        |          |       |
| ACUILOTLA                                   | PAVIMENTACION CON CONCRETO ARMADO               | (REMODELACION DE ENTRADA A LA COLONIA)  |                            | 198,006.86                            | 198,006.86             | 0.00     | -     |
| AGUILAS 3ER PARQUE                          | SENDERO SEGURO                                  | LUMINARIA POSTE CORTO (TIPO OV)   | 0%                         | 198,006.86                            | 198,006.86             | 0.00     | -     |
| ALCANTARILLA                                | LUMINARIA DE FACHADA                            | LUMINARIA TIPO WALL PACK (FACHADA)  | 0%                         | 198,006.86                            | 198,006.86             | 0.00     | -     |
| ATLAMAYA                                    | GUARNICIONES Y BANQUETAS                        | GUARNICIONES Y BANQUETAS  | 0%                         | 198,006.86                            | 198,006.86             | 0.00     | -     |
|   | SENDERO SEGURO                                  | LUMINARIA POSTE CORTO (TIPO OV)   | 0%                         | 198,006.86                            | 198,006.86             | 0.00     | -     |
| AVE REAL                                    | PAVIMENTACION CON CONCRETO ARMADO               | PAVIMENTACION   | 0%                         | 198,006.86                            | 198,006.86             | 0.00     | -     |
| AVE REAL AMPL.                              | LUMINARIA DE FACHADA                            | LUMINARIA TIPO WALL PACK (FACHADA)  | 0%                         | 198,006.86                            | 198,006.86             | 0.00     | -     |
| BALCONES DE CEHUAYO                         | LUMINARIA DE FACHADA                            | LUMINARIA TIPO WALL PACK (FACHADA)  | 0%                         | 198,006.86                            | 198,006.86             | 0.00     | -     |
| BOSQUES DE TARANGO                          | LUMINARIA DE FACHADA                            | LUMINARIA TIPO WALL PACK (FACHADA)  | 0%                         | 198,006.86                            | 198,006.86             | 0.00     | -     |
| CANUTILLO (AGUASCALIENTES)                  | LUMINARIA DE FACHADA                            | LUMINARIA TIPO WALL PACK (FACHADA)  | 0%                         | 198,006.86                            | 198,006.86             | 0.00     | -     |
| CANUTILLO 3RA SECCIÓN                       | LUMINARIA DE FACHADA                            | LUMINARIA TIPO WALL PACK (FACHADA)  | 0%                         | 198,006.86                            | 198,006.86             | 0.00     | -     |

IV.20 PRESUPUESTO PARTICIPATIVO DE LAS DELEGACIONES

| DELEGACIÓN /<br>COLONIA O PUEBLO ORIGINARIO | PROYECTO  | DESCRIPCIÓN   | AVANCE DEL<br>PROYECTO (%) | PRESUPUESTO (Pesos con dos decimales) |                        |          |       |
|---|---|---|----------------------------|---------------------------------------|------------------------|----------|-------|
|   |   |   |                            | ORIGINAL                              | PROGRAMA<br>MODIFICADO | EJERCIDO | VAR % |
| CANUTILLO PREDIO LA PRESA                   | SENDERO SEGURO                                  | LUMINARIA POSTE CORTO (TIPO OV)   | 0%                         | 198,006.86                            | 198,006.86             | 0.00     | -     |
| COLINAS DE TARANGO                          | REMODELACION DE PLAZAS PUBLICAS                 | REHABILITACION DE AREAS VERDES O CAMELLONES   | 0%                         | 198,006.86                            | 198,006.86             | 0.00     | -     |
| COLINAS DEL SUR                             | INSTALACION DE REJAS DE CONTENCIÓN PERIMETRALES | CONSTRUCCION DE MUROS O REJAS PERIMETRALES PARA DELIMITAR ESPACIOS PUBLICOS                           | 0%                         | 198,006.86                            | 198,006.86             | 0.00     | -     |
| CONCIENCIA PROLETARIA                       | SENDERO SEGURO                                  | LUMINARIA POSTE CORTO (TIPO OV)   | 0%                         | 198,006.86                            | 198,006.86             | 0.00     | -     |
| COOPERATIVA CEHUAYO                         | LUMINARIA DE FACHADA                            | LUMINARIA TIPO WALL PACK (FACHADA)  | 0%                         | 198,006.86                            | 198,006.86             | 0.00     | -     |
| DOS RIOS                                    | LUMINARIA                                       | LUMINARIA TIPO BALIZA   | 0%                         | 198,006.86                            | 198,006.86             | 0.00     | -     |
| EL MIRADOR                                  | PAVIMENTACION CON CONCRETO ARMADO               | PAVIMENTACION   | 0%                         | 198,006.86                            | 198,006.86             | 0.00     | -     |
| EMANCIPACION DEL PUEBLO                     | CONSTRUCCION DE CANCHA DEPORTIVA MULTIFUNCIONAL | CONSTRUCCION DE CANCHA DEPORTIVA MULTIFUNCIONAL   | 0%                         | 198,006.86                            | 198,006.86             | 0.00     | -     |
| FLOR DE MARÍA                               | GUARNICIONES Y BANQUETAS                        | GUARNICIONES Y BANQUETAS  | 0%                         | 198,006.86                            | 198,006.86             | 0.00     | -     |
| GARCIMARRERO                                | PAQUETE DE JUEGOS INFANTILES                    | PAQUETE DE JUEGOS INFANTILES  | 0%                         | 198,006.86                            | 198,006.86             | 0.00     | -     |
| GARCIMARRERO REACOMODO                      | PAVIMENTACION CON CONCRETO ARMADO               | PAVIMENTACION   | 0%                         | 198,006.86                            | 198,006.86             | 0.00     | -     |
| HERON PROAL                                 | SENDERO SEGURO                                  | LUMINARIA POSTE CORTO (TIPO OV)   | 0%                         | 198,006.86                            | 198,006.86             | 0.00     | -     |
| HOGAR Y REDENCIÓN                           | SENDERO SEGURO                                  | LUMINARIA POSTE CORTO (TIPO OV)   | 0%                         | 198,006.86                            | 198,006.86             | 0.00     | -     |
| JARDINES DEL PEDREGAL                       | MODULO DE SEGURIDAD PUBLICA TIPO                | MODULO DE SEGURIDAD PUBLICA TIPO  | 0%                         | 198,006.86                            | 198,006.86             | 0.00     | -     |
| JURISTAS                                    | CONSTRUCCION DE CANCHA DEPORTIVA MULTIFUNCIONAL | CONSTRUCCION DE CANCHA DEPORTIVA MULTIFUNCIONAL   | 0%                         | 198,006.86                            | 198,006.86             | 0.00     | -     |
| LA ANGOSTURA                                | REMODELACION DE PLAZAS PUBLICAS                 | REHABILITACION O MANTENIMIENTO DE ESPACIO PUBLICO INCLUYENDO AREAS COMUNES EN UNIDADES HABITACIONALES | 0%                         | 198,006.86                            | 198,006.86             | 0.00     | -     |
| LA HERRADURA                                | REMODELACION DE PLAZAS PUBLICAS                 | REHABILITACION DE AREAS VERDES O CAMELLONES   | 0%                         | 198,006.86                            | 198,006.86             | 0.00     | -     |
| LA MARTINICA                                | PAVIMENTACION CON CONCRETO ARMADO               | PAVIMENTACION   | 0%                         | 198,006.86                            | 198,006.86             | 0.00     | -     |
| LA MILAGROSA                                | PAVIMENTACION CON CONCRETO ARMADO               | PAVIMENTACION   | 0%                         | 198,006.86                            | 198,006.86             | 0.00     | -     |
| LA PERA XOCHINAHUAC (U HAB)                 | CONSTRUCCION DE CANCHA DEPORTIVA MULTIFUNCIONAL | CONSTRUCCION DE CANCHA DEPORTIVA MULTIFUNCIONAL   | 0%                         | 198,006.86                            | 198,006.86             | 0.00     | -     |
| LAS ÁGUILAS (AMPL.)                         | LUMINARIA DE FACHADA                            | LUMINARIA TIPO WALL PACK (FACHADA)  | 0%                         | 198,006.86                            | 198,006.86             | 0.00     | -     |
| LLANO REDONDO                               | PAQUETE DE JUEGOS INFANTILES                    | PAQUETE DE JUEGOS INFANTILES  | 0%                         | 198,006.86                            | 198,006.86             | 0.00     | -     |
| LOMAS DE AXOMIATLA                          | PAVIMENTACION CON CONCRETO ARMADO               | PAVIMENTACION   | 0%                         | 198,006.86                            | 198,006.86             | 0.00     | -     |
| LOMAS DEL CAPULÍN                           | MODULO DE SEGURIDAD PUBLICA TIPO                | VEHICULO DE SEGURIDAD   | 0%                         | 198,006.86                            | 198,006.86             | 0.00     | -     |

IV.20 PRESUPUESTO PARTICIPATIVO DE LAS DELEGACIONES

| DELEGACIÓN /<br>COLONIA O PUEBLO ORIGINARIO | PROYECTO  | DESCRIPCIÓN   | AVANCE DEL<br>PROYECTO (%) | PRESUPUESTO (Pesos con dos decimales) |                        |          |       |
|---|---|---|----------------------------|---------------------------------------|------------------------|----------|-------|
|   |   |   |                            | ORIGINAL                              | PROGRAMA<br>MODIFICADO | EJERCIDO | VAR % |
| LOMAS DE CENTENARIO<br>(U HAB)              | REMODELACION DE PLAZAS PUBLICAS                   | REHABILITACION O MANTENIMIENTO DE ESPACIO PUBLICO INCLUYENDO AREAS COMUNES EN UNIDADES HABITACIONALES | 0%                         | 198,006.86                            | 198,006.86             | 0.00     | -     |
| LOMAS DE CHAMONTOYA                         | LUMINARIA DE FACHADA                              | LUMINARIA TIPO WALL PACK (FACHADA)  | 0%                         | 198,006.86                            | 198,006.86             | 0.00     | -     |
| LOMAS DE GUADALUPE                          | LUMINARIA DE FACHADA                              | LUMINARIA TIPO WALL PACK (FACHADA)  | 0%                         | 198,006.86                            | 198,006.86             | 0.00     | -     |
| LOMAS DE LA ERA                             | LUMINARIA DE FACHADA                              | LUMINARIA TIPO WALL PACK (FACHADA)  | 0%                         | 198,006.86                            | 198,006.86             | 0.00     | -     |
| LOMAS DE LOS ANGELES TETELPAN               | PAVIMENTACION CON CONCRETO ARMADO                 | PAVIMENTACION   | 0%                         | 198,006.86                            | 198,006.86             | 0.00     | -     |
| LOMAS DE LOS CEDROS                         | PAVIMENTACION CON CONCRETO ARMADO                 | PAVIMENTACION   | 0%                         | 198,006.86                            | 198,006.86             | 0.00     | -     |
| LOMAS DE PUERTA GRANDE                      | PAQUETE DE JUEGOS INFANTILES                      | PAQUETE DE JUEGOS INFANTILES  | 0%                         | 198,006.86                            | 198,006.86             | 0.00     | -     |
| LOMAS DE SAN ÁNGEL INN                      | INSTALACION DE REJAS DE CONTENCION O PERIMETRALES | CONSTRUCCION DE MURO DE CONTENCION EN ZONAS DE ALTO RIESGO  | 0%                         | 198,006.86                            | 198,006.86             | 0.00     | -     |
| LOMAS DE TARANGO                            | MODULO DE SEGURIDAD PUBLICA TIPO                  | VEHICULO DE SEGURIDAD   | 0%                         | 198,006.86                            | 198,006.86             | 0.00     | -     |
| LORETO                                      | LUMINARIA DE FACHADA                              | LUMINARIA TIPO WALL PACK (FACHADA)  | 0%                         | 198,006.86                            | 198,006.86             | 0.00     | -     |
| METROPOLITANO<br>(U HAB)                    | REMODELACION DE PLAZAS PUBLICAS                   | REHABILITACION O MANTENIMIENTO DE ESPACIO PUBLICO INCLUYENDO AREAS COMUNES EN UNIDADES HABITACIONALES | 0%                         | 198,006.86                            | 198,006.86             | 0.00     | -     |
| MIGUEL HIDALGO                              | INSTALACION DE REJAS DE CONTENCION O PERIMETRALES | CONSTRUCCION DE MURO DE CONTENCION EN ZONAS DE ALTO RIESGO  | 0%                         | 198,006.86                            | 198,006.86             | 0.00     | -     |
| OCOTILLOS                                   | SENDERO SEGURO                                    | LUMINARIA POSTE CORTO (TIPO OV)   | 0%                         | 198,006.86                            | 198,006.86             | 0.00     | -     |
| OLIVAR DE LOS PADRES                        | MODULO DE SEGURIDAD PUBLICA TIPO                  | MODULO DE SEGURIDAD PUBLICA TIPO  | 0%                         | 198,006.86                            | 198,006.86             | 0.00     | -     |
| PALMAS AXOTITLA                             | PAQUETE DE JUEGOS INFANTILES                      | PAQUETE DE JUEGOS INFANTILES  | 0%                         | 198,006.86                            | 198,006.86             | 0.00     | -     |
| PARAJE EL CABALLITO                         | INSTALACION DE REJAS DE CONTENCION O PERIMETRALES | CONSTRUCCION DE MURO DE CONTENCION EN ZONAS DE ALTO RIESGO  | 0%                         | 198,006.86                            | 198,006.86             | 0.00     | -     |
| PONCIANO ARRIAGA                            | LUMINARIA DE FACHADA                              | LUMINARIA TIPO WALL PACK (FACHADA)  | 0%                         | 198,006.86                            | 198,006.86             | 0.00     | -     |
| PRADOS LA PROVIDENCIA                       | LUMINARIA DE FACHADA                              | LUMINARIA TIPO WALL PACK (FACHADA)  | 0%                         | 198,006.86                            | 198,006.86             | 0.00     | -     |
| PRIVADA CENTENARIO                          | LUMINARIA DE FACHADA                              | LUMINARIA TIPO WALL PACK (FACHADA)  | 0%                         | 198,006.86                            | 198,006.86             | 0.00     | -     |
| PROF. JOSÉ ARTURO LÓPEZ                     | LUMINARIA DE FACHADA                              | LUMINARIA TIPO WALL PACK (FACHADA)  | 0%                         | 198,006.86                            | 198,006.86             | 0.00     | -     |
| PROGRESO TIZAPAN                            | LUMINARIA DE FACHADA                              | LUMINARIA TIPO WALL PACK (FACHADA)  | 0%                         | 198,006.86                            | 198,006.86             | 0.00     | -     |
| PUENTE COLORADO                             | LUMINARIA DE FACHADA                              | LUMINARIA TIPO WALL PACK (FACHADA)  | 0%                         | 198,006.86                            | 198,006.86             | 0.00     | -     |
| PUENTE COLORADO<br>(AMPL)                   | SENDERO SEGURO                                    | LUMINARIA POSTE CORTO (TIPO OV)   | 0%                         | 198,006.86                            | 198,006.86             | 0.00     | -     |
| PUNTA DE CEHUAYO                            | LUMINARIA DE FACHADA                              | LUMINARIA TIPO WALL PACK (FACHADA)  | 0%                         | 198,006.86                            | 198,006.86             | 0.00     | -     |
| RINCÓN DE LA BOLSA                          | PAQUETE DE JUEGOS INFANTILES                      | PAQUETE DE JUEGOS INFANTILES  | 0%                         | 198,006.86                            | 198,006.86             | 0.00     | -     |
| SAN BARTOLO AMEYALCO (PBLO)                 | LUMINARIA DE FACHADA                              | LUMINARIA TIPO WALL PACK (FACHADA)  | 0%                         | 198,006.86                            | 198,006.86             | 0.00     | -     |
| SAN CLEMENTE                                | LUMINARIA DE FACHADA                              | LUMINARIA TIPO WALL PACK (FACHADA)  | 0%                         | 198,006.86                            | 198,006.86             | 0.00     | -     |
| SANTA ROSA XOCHIAH<br>(PBLO)                | MODULO DE SEGURIDAD PUBLICA TIPO                  | MODULO DE SEGURIDAD PUBLICA TIPO  | 0%                         | 198,006.86                            | 198,006.86             | 0.00     | -     |
| TARANGO (U HAB)                             | CONSTRUCCION DE CANCHA DEPORTIVA MULTIFUNCIONAL   | CONSTRUCCION DE CANCHA DEPORTIVA MULTIFUNCIONAL   | 0%                         | 198,006.86                            | 198,006.86             | 0.00     | -     |



IV.20 PRESUPUESTO PARTICIPATIVO DE LAS DELEGACIONES

| DELEGACIÓN /<br>COLONIA O PUEBLO ORIGINARIO | PROYECTO  | DESCRIPCIÓN   | AVANCE DEL<br>PROYECTO (%) | PRESUPUESTO (Pesos con dos decimales) |                        |          |       |
|---|---|---|----------------------------|---------------------------------------|------------------------|----------|-------|
|   |   |   |                            | ORIGINAL                              | PROGRAMA<br>MODIFICADO | EJERCIDO | VAR % |
| TEPEACA                                     | LUMINARIA DE FACHADA                            | LUMINARIA TIPO WALL PACK (FACHADA)  | 0%                         | 198,006.86                            | 198,006.86             | 0.00     | -     |
| TEPEACA (AMPL)                              | GUARNICIONES Y BANQUETAS                        | GUARNICIONES Y BANQUETAS  | 0%                         | 198,006.86                            | 198,006.86             | 0.00     | -     |
|   |   | REHABILITACION O MANTENIMIENTO DE ESPACIO PUBLICO INCLUYENDO AREAS COMUNES EN UNIDADES HABITACIONALES | 0%                         |                                       |                        |          | -     |
| TETELPAN                                    | REMODELACION DE PLAZAS PUBLICAS                 | UNIDADES HABITACIONALES   |                            | 198,006.86                            | 198,006.86             | 0.00     | -     |
| TETELPAN (PBLO)                             | PAVIMENTACION CON CONCRETO ARMADO               | PAVIMENTACION   | 0%                         | 198,006.86                            | 198,006.86             | 0.00     | -     |
| TIZAMPAMPANO                                | PAVIMENTACION CON CONCRETO ARMADO               | PAVIMENTACION   | 0%                         | 198,006.86                            | 198,006.86             | 0.00     | -     |
|   |   | REHABILITACION O MANTENIMIENTO DE ESPACIO PUBLICO INCLUYENDO AREAS COMUNES EN UNIDADES HABITACIONALES | 0%                         |                                       |                        |          | -     |
| TIZAPAN TIZAPAN-SAN ÁNGEL                   | REMODELACION DE PLAZAS PUBLICAS                 | UNIDADES HABITACIONALES   |                            | 198,006.86                            | 198,006.86             | 0.00     | -     |
|   |   | REHABILITACION O MANTENIMIENTO DE ESPACIO PUBLICO INCLUYENDO AREAS COMUNES EN UNIDADES HABITACIONALES | 0%                         |                                       |                        |          | -     |
| TLACOYAQUE                                  | REMODELACION DE PLAZAS PUBLICAS                 | UNIDADES HABITACIONALES   |                            | 198,006.86                            | 198,006.86             | 0.00     | -     |
| TLACOYAQUE (AMPL)                           | LUMINARIA DE FACHADA                            | LUMINARIA TIPO WALL PACK (FACHADA)  | 0%                         | 198,006.86                            | 198,006.86             | 0.00     | -     |
| TLACOYAQUE (BARR)                           | MODULO DE SEGURIDAD PUBLICA TIPO                | MODULO DE SEGURIDAD PUBLICA TIPO  | 0%                         | 198,006.86                            | 198,006.86             | 0.00     | -     |
| TLACUITLAPA                                 | LUMINARIA DE FACHADA                            | LUMINARIA TIPO WALL PACK (FACHADA)  | 0%                         | 198,006.86                            | 198,006.86             | 0.00     | -     |
| TLACUITLAPA 2DO REACOMODO (AMPL)            | LUMINARIA DE FACHADA                            | LUMINARIA TIPO WALL PACK (FACHADA)  | 0%                         | 198,006.86                            | 198,006.86             | 0.00     | -     |
| TORRES DE POTRERO                           | LUMINARIA DE FACHADA                            | LUMINARIA TIPO WALL PACK (FACHADA)  | 0%                         | 198,006.86                            | 198,006.86             | 0.00     | -     |
|   |   | REHABILITACION O MANTENIMIENTO DE ESPACIO PUBLICO INCLUYENDO AREAS COMUNES EN UNIDADES HABITACIONALES | 0%                         |                                       |                        |          | -     |
| UNIDAD POPULAR TEPEACA                      | PAVIMENTACION CON CONCRETO ARMADO               | PAVIMENTACION   | 0%                         | 198,006.86                            | 198,006.86             | 0.00     | -     |
| VALENTÍN GÓMEZ FARIAS                       | PAQUETE DE JUEGOS INFANTILES                    | PAQUETE DE JUEGOS INFANTILES  | 0%                         | 198,006.86                            | 198,006.86             | 0.00     | -     |
| VILLA PROGRESISTA                           | LUMINARIA DE FACHADA                            | LUMINARIA TIPO WALL PACK (FACHADA)  | 0%                         | 198,006.86                            | 198,006.86             | 0.00     | -     |
|   |   | REHABILITACION O MANTENIMIENTO DE ESPACIO PUBLICO INCLUYENDO AREAS COMUNES EN UNIDADES HABITACIONALES | 0%                         |                                       |                        |          | -     |
| ZOTOLTLITA                                  | INSTALACION DE REJAS DE CONTENCION PERIMETRALES | O CONSTRUCCION DE MUROS O REJAS PERIMETRALES PARA DELIMITAR ESPACIOS PUBLICOS                         | 0%                         | 198,006.86                            | 198,006.86             | 0.00     | -     |
| BELÉN DE LAS FLORES                         | LUMINARIA DE FACHADA                            | LUMINARIA TIPO WALL PACK (FACHADA)  | 0%                         | 198,006.86                            | 198,006.86             | 0.00     | -     |
| SANTA LUCIA (PUEBLO)                        | MODULO DE SEGURIDAD PUBLICA TIPO                | VEHICULO DE SEGURIDAD   | 0%                         | 198,006.86                            | 198,006.86             | 0.00     | -     |
| LOMAS DE LAS AGUILAS                        | SENDERO SEGURO                                  | LUMINARIA POSTE CORTO (TIPO OV)   | 0%                         | 198,006.86                            | 198,006.86             | 0.00     | -     |
| CAROLA                                      | MODULO DE SEGURIDAD PUBLICA TIPO                | VEHICULO DE SEGURIDAD   | 0%                         | 198,006.86                            | 198,006.86             | 0.00     | -     |
| LA CENTRAL                                  | MODULO DE SEGURIDAD PUBLICA TIPO                | VEHICULO DE SEGURIDAD   | 0%                         | 198,006.86                            | 198,006.86             | 0.00     | -     |
| LAS AMERICAS                                | SENDERO SEGURO                                  | LUMINARIA POSTE CORTO (TIPO OV)   | 0%                         | 198,006.86                            | 198,006.86             | 0.00     | -     |
|   |   | REHABILITACION O MANTENIMIENTO DE ESPACIO PUBLICO INCLUYENDO AREAS COMUNES EN UNIDADES HABITACIONALES | 0%                         |                                       |                        |          | -     |
| PARQUE RESIDENCIAL SAN ANTONIO (U. HAB)     | LUMINARIA                                       | LUMINARIA TIPO BALIZA   | 0%                         | 198,006.86                            | 198,006.86             | 0.00     | -     |
| SACRAMENTO                                  | SENDERO SEGURO                                  | LUMINARIA POSTE CORTO (TIPO OV)   | 0%                         | 198,006.86                            | 198,006.86             | 0.00     | -     |
| TORRES SAN PEDRO (U. HAB)                   | SENDERO SEGURO                                  | LUMINARIA POSTE CORTO (TIPO OV)   | 0%                         | 198,006.86                            | 198,006.86             | 0.00     | -     |



IV.20 PRESUPUESTO PARTICIPATIVO DE LAS DELEGACIONES

| DELEGACIÓN /<br>COLONIA O PUEBLO ORIGINARIO | PROYECTO                          | DESCRIPCIÓN                        | AVANCE DEL<br>PROYECTO (%) | PRESUPUESTO (Pesos con dos decimales) |                        |             | VAR % |
|---|-----------------------------------|------------------------------------|----------------------------|---------------------------------------|------------------------|-------------|-------|
|   |                                   |                                    |                            | ORIGINAL                              | PROGRAMA<br>MODIFICADO | EJERCIDO    |       |
| ARBOLEDAS POLITOCO                          | PAVIMENTACION CON CONCRETO ARMADO | PAVIMENTACION                      | 0%                         | 198,006.86                            | 198,006.86             | 0.00        | -     |
| EL CUERNITO                                 | MODULO DE SEGURIDAD PUBLICA TIPO  | VEHICULO DE SEGURIDAD              | 0%                         | 198,006.86                            | 198,006.86             | 0.00        | -     |
| LA LOMA                                     | MODULO DE SEGURIDAD PUBLICA TIPO  | VEHICULO DE SEGURIDAD              | 0%                         | 198,006.86                            | 198,006.86             | 0.00        | -     |
| LOMAS DE SANTA FE                           | MODULO DE SEGURIDAD PUBLICA TIPO  | VEHICULO DE SEGURIDAD              | 0%                         | 198,006.86                            | 198,006.86             | 0.00        | -     |
| MARGARITA M. DE JUAREZ                      | SENDERO SEGURO                    | LUMINARIA POSTE CORTO (TIPO OV)    | 0%                         | 198,006.86                            | 198,006.86             | 0.00        | -     |
| TLAYAPACA                                   | MODULO DE SEGURIDAD PUBLICA TIPO  | VEHICULO DE SEGURIDAD              | 0%                         | 198,006.86                            | 198,006.86             | 0.00        | -     |
| LOMAS DE<br>SANTA FE II                     | MODULO DE SEGURIDAD PUBLICA TIPO  | VEHICULO DE SEGURIDAD              | 0%                         | 198,006.86                            | 198,006.86             | 0.00        | -     |
| ARCOS DE CENTENARIO                         | MODULO DE SEGURIDAD PUBLICA TIPO  | VEHICULO DE SEGURIDAD              | 0%                         | 198,006.86                            | 198,006.86             | 0.00        | -     |
| EL RUEDO                                    | SENDERO SEGURO                    | LUMINARIA POSTE CORTO (TIPO OV)    | 0%                         | 198,006.86                            | 198,006.86             | 0.00        | -     |
| LA OTRA BANDA                               | LUMINARIA DE FACHADA              | LUMINARIA TIPO WALL PACK (FACHADA) | 0%                         | 198,006.86                            | 198,006.86             | 0.00        | -     |
| LOMAS DE TETELPAN                           | PAVIMENTACION CON CONCRETO ARMADO | PAVIMENTACION                      | 0%                         | 198,006.86                            | 198,006.86             | 0.00        | -     |
| VILLA VERDUM<br>DE TARANGO<br>(RNCDA)       | PAVIMENTACION CON CONCRETO ARMADO | PAVIMENTACION                      | 0%                         | 198,006.86                            | 198,006.86             | 0.00        | -     |
| EL BOSQUE SECCION TORRES                    | SENDERO SEGURO                    | LUMINARIA POSTE CORTO (TIPO OV)    | 0%                         | 198,006.86                            | 198,006.86             | 0.00        | -     |
|   | MODULO DE SEGURIDAD PUBLICA TIPO  | VEHICULO DE SEGURIDAD              | 0%                         | 198,006.86                            | 198,006.86             | 0.00        | -     |
| <b>TOTAL</b>                                |                                   |                                    |                            | <b>49,699,722.99</b>                  | <b>49,699,722.99</b>   | <b>0.00</b> |       |

DELEGACIÓN AZCAPOTZALCO

|   |   |   |    |              |              |      |  |
|---|---|---|----|--------------|--------------|------|--|
| CLAVERÍA, EL RECREO, PATRIMONIO FAMILIAR, CLAVERÍA, PROVIDENCIA, SAN ANTONIO, U.H. DEMET, OBRERO POPULAR, PUEBLO DE SAN ANDRÉS, CONJUNTO H. SAN PABLO, SAN SEBASTIÁN, SAN ANTONION FRACC., FERRERIA, AMPL. DEL GAS, SAN MARCOS BARRIO.. | A.02D2.1026.- ADQUISICIÓN DE PATRULLAS  | VEHICULO TIPO SEDAN 2011, CUATRO PUERTAS, PARA 5 PLAZAS, CON CAPACIDAD DE RECIBIR LOS EQUIPOS DE COMUNICACIÓN, CONTROL DE SIRENA, CONTROL DE ALTAVOCES, Y LAS ESPECIFICACIONES MÍNIMAS REQUERIDAS POR LA S.S.P. | 0% | 2,969,300.00 | 2,969,300.00 | 0.00 |  |
| HUAUTLA DE LA SALINAS (BARRIO) , SAN MARCOS, MANUEL RIVERA ANAYA Y EL JAGUIEY EST, PANTACO.   | A.02D2.1027.-ADQUISICIÓN DE CUATRIMOTOS | CUATRIMOTOS 2X4 DE GASOLINA, Y TIEMPOS 50 HC, MONOCILINDRICA, POR AIRE, CILINDRADA DE 230 CC, DE 5 VELOCIDADES CON REVERSA, Y LAS ESPECIFICACIONES MÍNIMAS REQUERIDAS POR LA S.S.P.                             | 0% | 423,100.00   | 423,100.00   | 0.00 |  |

IV.20 PRESUPUESTO PARTICIPATIVO DE LAS DELEGACIONES

| DELEGACIÓN /<br>COLONIA O PUEBLO ORIGINARIO  | PROYECTO   | DESCRIPCIÓN   | AVANCE DEL<br>PROYECTO (%) | PRESUPUESTO (Pesos con dos decimales) |                        |          | VAR % |
|--|--|---|----------------------------|---------------------------------------|------------------------|----------|-------|
|  |  |   |                            | ORIGINAL                              | PROGRAMA<br>MODIFICADO | EJERCIDO |       |
| PASTEROS, ISSFAM LAS ARMAS (U.H.), CENTRO DE AZCAPOTZALCO, JARDÍN AZPEITIA, COLTONGO, IGNACIO ALLENDE Y TIERRA NUEVA   | A.02D2.1028.-PAQUETE DE TIPO "A"                     | PAQUETE DE JUEGOS INFANTILES ADQUISICIÓN E INSTALACIÓN DE JUEGOS INFANTILES   | 0%                         | 2,160,669.00                          | 2,160,669.00           | 0.00     |       |
| AMPL. SAN PEDRO XALPA, SANTO DOMINGO, LOS REYES BARRIO, SAN FCO. TETECALA, DEL MAESTRO, SANTA MARÍA MANINALCO, NUEVA ROSARIO, ÁNGEL ZIMBRÓN, COSMOPOLITA, HOGARES FERROCARRILEROS, PROHOGAR II, SAN BERNABÉ, U.H. PANTACO, MONTE ALTO, VICTORIA DE LAS DEMOCRACIAS, SANTA LUCÍA, SANTO TOMAS, SANTA CATARINA, SANTA CRUZ ACAYUCAN, NUEVA ESPAÑA, FUENTES DE AZCAPOTZALCO | O.02D2.1017.-GUARNICIONES Y BANQUETAS                | LOS TRABAJOS CONSISTEN EN DEMOLICIÓN DE LA ZONA DAÑADA, RETIRO DE TOCONES Y/O RAÍCES DE ÁRBOLES, MEJORAMIENTO CON TEPETATE COMPACTADO, COLADO DE CONCRETO, ESCOBILLADO Y DETALLADO DE JUNTAS.   | 0%                         | 6,103,340.00                          | 5,509,692.44           | 0.00     |       |
| SANTIAGO AHUIZOTLA Y NUEVA ROSARIO   | O.02D2.1018.-MÓDULOS DE SEGURIDAD PÚBLICA            | CONSTRUCCIÓN DE DOS PLANTAS DE 4X3 M2, CON PISO DE CONCRETO, ZAPATAS, MUROS DE TABIQUE ROJO, CON CASTILLOS Y CADENAS, LOZA DE CEMENTO, MEDIO BAÑO EN CADA PLANTA  | 0%                         | 617,334.00                            | 0.00                   | 0.00     |       |
| PETROLERA Y NUEVO SAN RAFAEL (BARRIO)  | O.02D2.1019.-PAVIMENTACIÓN.                          | REENCARPETADO DE LAS ÁREAS DE RODAMIENTO DAÑADAS, INCLUYE DEMOLICIÓN Y CORTE CON SIERRA DE CONCRETO, MEJORAMIENTO DE LA SE CON GRAVA CEMENTADA Y BACHEO CON CONCRETO HIDRÁULICO   | 0%                         | 617,334.00                            | 597,783.41             | 0.00     |       |
| ROSENDO SALAZAR, TLATILCO, SAN BARTOLO CAHUALTONGO, NOVEDADES IMPACTO, CUITLAHUAC I Y II ROSARIO A, ROSARIO B, ROSARIO C, FERRERÍA, FRANCISCO VILLA, REHABILITACIÓN DE ESPACIOS PÚBLICOS EN CRUZ ROJA TEPANTONGO   | O.02D2.1021.-CONSTRUCCIÓN DE UNIDADES HABITACIONALES | DEMOLICIÓN DE MUROS EN MAL ESTADO, RETIRO DE REJAS Y/O MAYA CICLÓNICA, TRAZO, EXCAVACIÓN, ACARREO DE PRODUCTO DE LAS DEMOLICIONES, COLADO DE PLANTILLA, ARMADO Y HABILITADO DE ASEO DE REFUERZO PARA CIMENTACIÓN, DESPLANTE DE MUROS DE TABIQUE ROJO RECOCIDO EN REGISTRO Y COLOCACIÓN DE ADOQUÍN EN ANDADORES. | 0%                         | 3,704,004.00                          | 0.00                   | 0.00     |       |

IV.20 PRESUPUESTO PARTICIPATIVO DE LAS DELEGACIONES

| DELEGACIÓN /<br>COLONIA O PUEBLO ORIGINARIO   | PROYECTO  | DESCRIPCIÓN   | AVANCE DEL<br>PROYECTO (%) | PRESUPUESTO (Pesos con dos decimales) |                        |                   |
|---|---|---|----------------------------|---------------------------------------|------------------------|-------------------|
|   |   |   |                            | ORIGINAL                              | PROGRAMA<br>MODIFICADO | EJERCIDO<br>VAR % |
| TRABAJADORAS DEL HIERRO, PROHOGAR I,<br>SAN ANDRÉS BARRIO, HOGAR Y SEGURIDAD,<br>SAN ÁLVARO   | 0.02D2.1022.-MANTENIMIENTO<br>DE ÁREAS VERDES EN COLONIAS   | RETIRO DE ARBUSTOS EXISTENTES, SE MEJORA EL<br>Y ÁREA CON TEPETATE PAR COLOCAR PISO DE<br>EN ADOCRETO, SE COLOCAN BASES DE PROTECCIONES,<br>ARRIATES A BASE DE PIEDRA BRAZA       | 0%                         | 1,543,335.00                          | 0.00                   | 0.00              |
| SAN MATEO Y ALDANA  | O.02D2.1024.-REHABILITACIÓN DE<br>DEPORTIVAS  | DEMOLICIÓN DE PISO QUE SE ENCUENTRA EN MAL<br>ESTADO, SEÑALIZACIÓN DE ACUERDO AL DEPORTE<br>QUE SE PRACTIQUE, REPARACIÓN TOTAL DE<br>TABLEROS EN CANCHAS DE BASKET BOOL.          | 0%                         | 617,334.00                            | 0.00                   | 0.00              |
| AMPL. PETROLERA, EUZKADI, SAN SALVADOR<br>XOCHIMANCAS, SAN MIGUEL AMANTLA, SAN<br>JUAN TLIHUACA, LA RAZA, SAN FRANCISCO<br>XOCOTITLA, SAN PEDRO XALPA PUEBLO  | O.02D2.1025.-REHABILITACIÓN DE MUROS, REJAS<br>Y ESPACIOS PÚBLICOS EN COLONIAS  | CONSTRUCCIÓN DE TAPAS DE REGISTRO,<br>DEMOLICIÓN DE ANDADORES EN MAL ESTADO,<br>PREPARACIÓN DE SUPERFICIE PARA LA<br>COLOCACIÓN DE ADOCRETO Y COLOCACIÓN DE<br>BASES DE HERRERÍA. | 0%                         | 2,569,336.00                          | 0.00                   | 0.00              |
| AGUILERA, AMPL. COSMOPOLITA,<br>LIBERACIÓN, PLENITUD, PORVENIR, REYNOSA<br>TAMAULIPAS, SAN ANDRÉS DE LAS SALINAS<br>PUEBLO, SECTOR NAVAL, UN HOGAR P/C<br>TRABAJADOR, U.H VILLAS AZCPOTZALCO, U.H.<br>XOCHINAHUAC, ARENAL, U.H. CUITLAHUAC I-<br>IV, DEL GAS, EXHACIENDA DEL ROSARIO,<br>INDUSTRIAL VALLEJO, LA PRECIOSA, LAS<br>SALINAS, LIBERTAD, NUEVA ESPAÑA, NUEVA<br>ROSARIO, NUEVA SANTA MARÍA, U.H. PEMEX<br>PRADOS DEL ROSARIO, POTRERO DEL LLANO,<br>PRADOS DEL ROSARIO, U.H. PRESIDENTE<br>MADERO, SAN MARTÍN XOCHINAHUAC<br>PUEBLO, U.H. SAN PEDRO XALPA, SAN RAFAEL,<br>AMPL. SAN PEDRO XALPA II, SANTA<br>APOLÓNIDA, SANTA BÁRBARA PUEBLO,<br>SANTA CRUZ DE LAS SALINAS, SIND. MÉX..<br>ELECTRICISTAS, TEZOMÓC, SANTIAGO ELÉCTRICA<br>Y CONSERVACIÓN Y INSTALACIÓN DE NUEVAS FASES EN EL ALUMBRADO<br>PÚBLICO | DE CONSTRUCCIÓN E INSTALACIÓN DE ENERGÍA<br>MANTENIMIENTO PREVENTIVO Y CORRECTIVO E<br>Y INSTALACIÓN DE NUEVAS FASES EN EL ALUMBRADO<br>PÚBLICO | 0%  | 10,800,000.00              | 9,800,000.00                          | 0.00                   |                   |

IV.20 PRESUPUESTO PARTICIPATIVO DE LAS DELEGACIONES

| DELEGACIÓN /<br>COLONIA O PUEBLO ORIGINARIO | PROYECTO   | DESCRIPCIÓN                                  | AVANCE DEL<br>PROYECTO (%) | PRESUPUESTO (Pesos con dos decimales) |                        |             |       |
|---|--|--|----------------------------|---------------------------------------|------------------------|-------------|-------|
|   |  |  |                            | ORIGINAL                              | PROGRAMA<br>MODIFICADO | EJERCIDO    | VAR % |
| SALDO POR DEFINIR                           |  |  |                            | 2,136,999.00                          |                        |             |       |
| <b>TOTAL</b>                                |  |  |                            | <b>34,262,085.00</b>                  | <b>21,460,544.85</b>   | <b>0.00</b> |       |
| <b>DELEGACIÓN BENITO JUÁREZ</b>             |  |  |                            |                                       |                        |             |       |
| ACACIAS                                     | GUARNICIONES Y BANQUETAS   | REPARACIÓN DE BANQUETAS                      | 0%                         | 420,449.18                            | 420,449.18             | 0.00        | 0     |
| ACACIAS                                     | SENDERO SEGURO (LUMINARIAS POSTE CORTO)                                      | COLOCACIÓN DE LUMINARIAS                     | 0%                         | 111,764.97                            | 111,764.97             | 0.00        | 0     |
| ACTIPAN                                     | GUARNICIONES Y BANQUETAS   | REPARACIÓN DE BANQUETAS                      | 0%                         | 377,872.05                            | 377,872.05             | 0.00        | 0     |
| ACTIPAN                                     | SENDERO SEGURO (LUMINARIAS POSTE CORTO)                                      | COLOCACIÓN DE LUMINARIAS                     | 0%                         | 154,342.10                            | 154,342.10             | 0.00        | 0     |
| ÁLAMOS I                                    | GUARNICIONES Y BANQUETAS   | REPARACIÓN DE BANQUETAS                      | 0%                         | 532,214.15                            | 532,214.15             | 0.00        | 0     |
| ÁLAMOS II                                   | GUARNICIONES Y BANQUETAS   | REPARACIÓN DE BANQUETAS                      | 0%                         | 532,214.15                            | 532,214.15             | 0.00        | 0     |
| ALBERT                                      | GUARNICIONES Y BANQUETAS   | REPARACIÓN DE BANQUETAS                      | 0%                         | 372,549.91                            | 372,549.91             | 0.00        | 0     |
| ALBERT                                      | SENDERO SEGURO (LUMINARIAS POSTE CORTO)                                      | COLOCACIÓN DE LUMINARIAS                     | 0%                         | 159,664.25                            | 159,664.25             | 0.00        | 0     |
| AMÉRICAS UNIDAS                             | VEHÍCULOS DE SEGURIDAD   | ADQUISICIÓN DE PATRULLA                      | 0%                         | 319,328.49                            | 319,328.49             | 0.00        | 0     |
| AMÉRICAS UNIDAS                             | SENDERO SEGURO (LUMINARIAS POSTE CORTO)                                      | COLOCACIÓN DE LUMINARIAS                     | 0%                         | 106,442.83                            | 106,442.83             | 0.00        | 0     |
| AMÉRICAS UNIDAS                             | GUARNICIONES Y BANQUETAS   | REPARACIÓN DE BANQUETAS                      | 0%                         | 106,442.83                            | 106,442.83             | 0.00        | 0     |
| AMPLIACIÓN NÁPOLES                          | VEHÍCULOS DE SEGURIDAD   | ADQUISICIÓN DE PATRULLA                      | 0%                         | 319,328.49                            | 319,328.49             | 0.00        | 0     |
| AMPLIACIÓN NÁPOLES                          | GUARNICIONES Y BANQUETAS   | REPARACIÓN DE BANQUETAS                      | 0%                         | 164,986.39                            | 164,986.39             | 0.00        | 0     |
| AMPLIACIÓN NÁPOLES                          | SENDERO SEGURO (LUMINARIAS POSTE CORTO)                                      | COLOCACIÓN DE LUMINARIAS                     | 0%                         | 47,899.27                             | 47,899.27              | 0.00        | 0     |
| ATENOR SALAS                                | GUARNICIONES Y BANQUETAS   | REPARACIÓN DE BANQUETAS                      | 0%                         | 425,771.32                            | 425,771.32             | 0.00        | 0     |
| ATENOR SALAS                                | SENDERO SEGURO (LUMINARIAS POSTE CORTO)                                      | COLOCACIÓN DE LUMINARIAS                     | 0%                         | 106,442.83                            | 106,442.83             | 0.00        | 0     |
| CIUDAD DE LOS DEPORTES                      | GUARNICIONES Y BANQUETAS   | REPARACIÓN DE BANQUETAS                      | 0%                         | 489,637.02                            | 489,637.02             | 0.00        | 0     |
| CIUDAD DE LOS DEPORTES                      | SENDERO SEGURO (LUMINARIAS POSTE CORTO)                                      | COLOCACIÓN DE LUMINARIAS                     | 0%                         | 42,577.13                             | 42,577.13              | 0.00        | 0     |
| CRÉDITO CONSTRUCTOR                         | SENDERO SEGURO (LUMINARIAS POSTE CORTO)                                      | COLOCACIÓN DE LUMINARIAS                     | 0%                         | 196,919.24                            | 196,919.24             | 0.00        | 0     |
| CRÉDITO CONSTRUCTOR                         | GUARNICIONES Y BANQUETAS   | REPARACIÓN DE BANQUETAS                      | 0%                         | 335,294.92                            | 335,294.92             | 0.00        | 0     |
| CUPA  | CONSTRUCCIÓN DE MUROS O REJAS PERIMETRALES PARA DELIMITAR ESPACIOS PÚBLICOS. | COLOCACIÓN DE BARDA EN EL PERÍMETRO DEL CUPA | 0%                         | 532,214.15                            | 532,214.15             | 0.00        | 0     |
| DEL LAGO                                    | VEHÍCULOS DE SEGURIDAD   | ADQUISICIÓN DE PATRULLA                      | 0%                         | 319,328.49                            | 319,328.49             | 0.00        | 0     |
| DEL LAGO                                    | GUARNICIONES Y BANQUETAS   | REPARACIÓN DE BANQUETAS                      | 0%                         | 164,986.39                            | 164,986.39             | 0.00        | 0     |

IV.20 PRESUPUESTO PARTICIPATIVO DE LAS DELEGACIONES

| DELEGACIÓN /<br>COLONIA O PUEBLO ORIGINARIO | PROYECTO  | DESCRIPCIÓN                                    | AVANCE DEL<br>PROYECTO (%) | PRESUPUESTO (Pesos con dos decimales) |                        |          |       |
|---|---|--|----------------------------|---------------------------------------|------------------------|----------|-------|
|   |   |  |                            | ORIGINAL                              | PROGRAMA<br>MODIFICADO | EJERCIDO | VAR % |
| DEL LAGO                                    | SENDERO SEGURO (LUMINARIAS POSTE CORTO)   | COLOCACIÓN DE LUMINARIAS                       | 0%                         | 47,899.27                             | 47,899.27              | 0.00     | 0     |
| DEL VALLE I                                 | VEHÍCULOS DE SEGURIDAD  | ADQUISICIÓN DE PATRULLA                        | 0%                         | 319,328.49                            | 319,328.49             | 0.00     | 0     |
| DEL VALLE I                                 | GUARNICIONES Y BANQUETAS  | REPARACIÓN DE BANQUETAS                        | 0%                         | 212,885.66                            | 212,885.66             | 0.00     | 0     |
| DEL VALLE II                                | REHABILITACIÓN O MANTENIMIENTO DE UN<br>ESPACIO PÚBLICO (GLORIETA MARISCAL SUCRE) | RECUPERACIÓN DE ESPACIO PÚBLICO                | 0%                         | 532,214.15                            | 532,214.15             | 0.00     | 0     |
| DEL VALLE III                               | SENDERO SEGURO (LUMINARIAS POSTE CORTO)   | COLOCACIÓN DE LUMINARIAS                       | 0%                         | 85,154.26                             | 85,154.26              | 0.00     | 0     |
| DEL VALLE III                               | GUARNICIONES Y BANQUETAS  | REPARACIÓN DE BANQUETAS                        | 0%                         | 447,059.89                            | 447,059.89             | 0.00     | 0     |
| DEL VALLE IV                                | GUARNICIONES Y BANQUETAS  | REPARACIÓN DE BANQUETAS                        | 0%                         | 532,214.15                            | 532,214.15             | 0.00     | 0     |
| DEL VALLE V                                 | VEHÍCULOS DE SEGURIDAD  | ADQUISICIÓN DE PATRULLA                        | 0%                         | 319,328.49                            | 319,328.49             | 0.00     | 0     |
| DEL VALLE V                                 | GUARNICIONES Y BANQUETAS  | REPARACIÓN DE BANQUETAS                        | 0%                         | 212,885.66                            | 212,885.66             | 0.00     | 0     |
| DEL VALLE VI                                | GUARNICIONES Y BANQUETAS  | REPARACIÓN DE BANQUETAS                        | 0%                         | 404,482.76                            | 404,482.76             | 0.00     | 0     |
| DEL VALLE VI                                | SENDERO SEGURO (LUMINARIAS POSTE CORTO)   | COLOCACIÓN DE LUMINARIAS                       | 0%                         | 127,731.40                            | 127,731.40             | 0.00     | 0     |
| DEL VALLE VII                               | GUARNICIONES Y BANQUETAS  | REPARACIÓN DE BANQUETAS                        | 0%                         | 420,449.18                            | 420,449.18             | 0.00     | 0     |
| DEL VALLE VII                               | SENDERO SEGURO (LUMINARIAS POSTE CORTO)   | COLOCACIÓN DE LUMINARIAS                       | 0%                         | 111,764.97                            | 111,764.97             | 0.00     | 0     |
| ERMITA                                      | PREVENCIÓN DEL DELITO (ALARMAS)   | INSTALACIÓN DE ALARMAS                         | 0%                         | 478,992.74                            | 478,992.74             | 0.00     | 0     |
| ERMITA                                      | GUARNICIONES Y BANQUETAS  | REPARACIÓN DE BANQUETAS                        | 0%                         | 53,221.42                             | 53,221.42              | 0.00     | 0     |
| EXTREMADURA INSURGENTES                     | VEHÍCULOS DE SEGURIDAD  | ADQUISICIÓN DE DOS MOTOS PATRULLA              | 0%                         | 308,684.21                            | 308,684.21             | 0.00     | 0     |
| EXTREMADURA INSURGENTES                     | SENDERO SEGURO (LUMINARIAS POSTE CORTO)   | COLOCACIÓN DE LUMINARIAS                       | 0%                         | 154,342.10                            | 154,342.10             | 0.00     | 0     |
| EXTREMADURA INSURGENTES                     | GUARNICIONES Y BANQUETAS  | REPARACIÓN DE BANQUETAS                        | 0%                         | 69,187.84                             | 69,187.84              | 0.00     | 0     |
| GENERAL ANAYA                               | GUARNICIONES Y BANQUETAS  | REPARACIÓN DE BANQUETAS                        | 0%                         | 532,214.15                            | 532,214.15             | 0.00     | 0     |
| INDEPENDENCIA                               | VEHÍCULOS DE SEGURIDAD  | ADQUISICIÓN DE PATRULLA                        | 0%                         | 319,328.49                            | 319,328.49             | 0.00     | 0     |
| INDEPENDENCIA                               | GUARNICIONES Y BANQUETAS  | REPARACIÓN DE BANQUETAS                        | 0%                         | 106,442.83                            | 106,442.83             | 0.00     | 0     |
| INDEPENDENCIA                               | SENDERO SEGURO (LUMINARIAS POSTE CORTO)   | COLOCACIÓN DE LUMINARIAS                       | 0%                         | 106,442.83                            | 106,442.83             | 0.00     | 0     |
| INSURGENTES MIXCOAC                         | VEHÍCULOS DE SEGURIDAD  | ADQUISICIÓN DE PATRULLA                        | 0%                         | 319,328.49                            | 319,328.49             | 0.00     | 0     |
| INSURGENTES MIXCOAC                         | SENDERO SEGURO (LUMINARIAS POSTE CORTO)   | COLOCACIÓN DE LUMINARIAS                       | 0%                         | 149,019.96                            | 149,019.96             | 0.00     | 0     |
| INSURGENTES MIXCOAC                         | GUARNICIONES Y BANQUETAS  | REPARACIÓN DE BANQUETAS                        | 0%                         | 63,865.70                             | 63,865.70              | 0.00     | 0     |
| INSURGENTES SAN BORJA                       | VEHÍCULOS DE SEGURIDAD  | ADQUISICIÓN DE PATRULLA                        | 0%                         | 319,328.49                            | 319,328.49             | 0.00     | 0     |
| INSURGENTES SAN BORJA                       | SENDERO SEGURO (LUMINARIAS POSTE CORTO)   | COLOCACIÓN DE LUMINARIAS                       | 0%                         | 117,087.11                            | 117,087.11             | 0.00     | 0     |
| INSURGENTES SAN BORJA                       | GUARNICIONES Y BANQUETAS  | REPARACIÓN DE BANQUETAS                        | 0%                         | 95,798.55                             | 95,798.55              | 0.00     | 0     |
| IZTACÁHUATL                                 | VEHÍCULOS DE SEGURIDAD  | ADQUISICIÓN DE PATRULLA Y UNA MOTO<br>PATRULLA | 0%                         | 510,925.59                            | 510,925.59             | 0.00     | 0     |

IV.20 PRESUPUESTO PARTICIPATIVO DE LAS DELEGACIONES

| DELEGACIÓN /<br>COLONIA O PUEBLO ORIGINARIO | PROYECTO  | DESCRIPCIÓN                                    | AVANCE DEL<br>PROYECTO (%) | PRESUPUESTO (Pesos con dos decimales) |                        |          | VAR % |
|---|---|--|----------------------------|---------------------------------------|------------------------|----------|-------|
|   |   |  |                            | ORIGINAL                              | PROGRAMA<br>MODIFICADO | EJERCIDO |       |
| IZTACCÍHUATL                                | SENDERO SEGURO (LUMINARIAS POSTE CORTO)                                   | COLOCACIÓN DE LUMINARIAS                       | 0%                         | 15,966.42                             | 15,966.42              | 0.00     | 0     |
| IZTACCÍHUATL                                | GUARNICIONES Y BANQUETAS  | REPARACIÓN DE BANQUETAS                        | 0%                         | 5,322.14                              | 5,322.14               | 0.00     | 0     |
| JOSEFA ORTÍZ DE DOMÍNGUEZ                   | GUARNICIONES Y BANQUETAS  | REPARACIÓN DE BANQUETAS                        | 0%                         | 159,664.25                            | 159,664.25             | 0.00     | 0     |
| JOSEFA ORTÍZ DE DOMÍNGUEZ                   | SENDERO SEGURO (LUMINARIAS POSTE CORTO)                                   | COLOCACIÓN DE LUMINARIAS                       | 0%                         | 372,549.91                            | 372,549.91             | 0.00     | 0     |
| LETRÁN VALLE                                | VEHÍCULOS DE SEGURIDAD  | ADQUISICIÓN DE PATRULLA                        | 0%                         | 319,328.49                            | 319,328.49             | 0.00     | 0     |
| LETRÁN VALLE                                | GUARNICIONES Y BANQUETAS  | REPARACIÓN DE BANQUETAS                        | 0%                         | 212,885.66                            | 212,885.66             | 0.00     | 0     |
| MA. DEL CARMEN                              | VEHÍCULOS DE SEGURIDAD  | ADQUISICIÓN DE PATRULLA                        | 0%                         | 319,328.49                            | 319,328.49             | 0.00     | 0     |
| MA. DEL CARMEN                              | GUARNICIONES Y BANQUETAS  | REPARACIÓN DE BANQUETAS                        | 0%                         | 159,664.25                            | 159,664.25             | 0.00     | 0     |
| MA. DEL CARMEN                              | SENDERO SEGURO (LUMINARIAS POSTE CORTO)                                   | COLOCACIÓN DE LUMINARIAS                       | 0%                         | 53,221.42                             | 53,221.42              | 0.00     | 0     |
| MERCED GÓMEZ                                | SENDERO SEGURO (LUMINARIAS POSTE CORTO)                                   | COLOCACIÓN DE LUMINARIAS                       | 0%                         | 149,019.96                            | 149,019.96             | 0.00     | 0     |
| MERCED GÓMEZ                                | VEHÍCULOS DE SEGURIDAD  | ADQUISICIÓN DE DOS MOTOS PATRULLA              | 0%                         | 383,194.19                            | 383,194.19             | 0.00     | 0     |
| MIGUEL ALEMÁN                               | VEHÍCULOS DE SEGURIDAD  | ADQUISICIÓN DE PATRULLA Y TRES MOTOS PATRULLA  | 0%                         | 510,925.59                            | 510,925.59             | 0.00     | 0     |
| MIGUEL ALEMÁN                               | SENDERO SEGURO (LUMINARIAS POSTE CORTO)                                   | COLOCACIÓN DE LUMINARIAS                       | 0%                         | 21,288.57                             | 21,288.57              | 0.00     | 0     |
| MIRAVALLE                                   | REHABILITACIÓN O MANTENIMIENTO DE UN ESPACIO PÚBLICO (GLORIETA MIRAVALLE) | RECUPERACIÓN DE ESPACIO PÚBLICO                | 0%                         | 159,664.25                            | 159,664.25             | 0.00     | 0     |
| MIRAVALLE                                   | GUARNICIONES Y BANQUETAS  | REPARACIÓN DE BANQUETAS                        | 0%                         | 186,274.95                            | 186,274.95             | 0.00     | 0     |
| MIRAVALLE                                   | SENDERO SEGURO (LUMINARIAS POSTE CORTO)                                   | COLOCACIÓN DE LUMINARIAS                       | 0%                         | 186,274.95                            | 186,274.95             | 0.00     | 0     |
| MIXCOAC                                     | SENDERO SEGURO (LUMINARIAS POSTE CORTO)                                   | COLOCACIÓN DE LUMINARIAS                       | 0%                         | 372,549.91                            | 372,549.91             | 0.00     | 0     |
| MIXCOAC                                     | GUARNICIONES Y BANQUETAS  | REPARACIÓN DE BANQUETAS                        | 0%                         | 159,664.25                            | 159,664.25             | 0.00     | 0     |
| MODERNA                                     | SENDERO SEGURO (LUMINARIAS POSTE CORTO)                                   | COLOCACIÓN DE LUMINARIAS                       | 0%                         | 255,462.79                            | 255,462.79             | 0.00     | 0     |
| MODERNA                                     | GUARNICIONES Y BANQUETAS  | REPARACIÓN DE BANQUETAS                        | 0%                         | 276,751.36                            | 276,751.36             | 0.00     | 0     |
| NÁPOLES                                     | GUARNICIONES Y BANQUETAS  | REPARACIÓN DE BANQUETAS                        | 0%                         | 452,382.03                            | 452,382.03             | 0.00     | 0     |
| NÁPOLES                                     | SENDERO SEGURO (LUMINARIAS POSTE CORTO)                                   | COLOCACIÓN DE LUMINARIAS                       | 0%                         | 79,832.12                             | 79,832.12              | 0.00     | 0     |
| NARVARTE I                                  | PAQUETE DE JUEGOS INFANTILES  | ADQUISICIÓN E INSTALACIÓN DE JUEGOS INFANTILES | 0%                         | 532,214.15                            | 532,214.15             | 0.00     | 0     |
| NARVARTE II                                 | VEHÍCULOS DE SEGURIDAD  | ADQUISICIÓN DE PATRULLA                        | 0%                         | 319,328.49                            | 319,328.49             | 0.00     | 0     |
| NARVARTE II                                 | SENDERO SEGURO (LUMINARIAS POSTE CORTO)                                   | COLOCACIÓN DE LUMINARIAS                       | 0%                         | 117,087.11                            | 117,087.11             | 0.00     | 0     |
| NARVARTE II                                 | GUARNICIONES Y BANQUETAS  | REPARACIÓN DE BANQUETAS                        | 0%                         | 95,798.55                             | 95,798.55              | 0.00     | 0     |
| NARVARTE III                                | VEHÍCULOS DE SEGURIDAD  | ADQUISICIÓN DE PATRULLA                        | 0%                         | 319,328.49                            | 319,328.49             | 0.00     | 0     |

IV.20 PRESUPUESTO PARTICIPATIVO DE LAS DELEGACIONES

| DELEGACIÓN /<br>COLONIA O PUEBLO ORIGINARIO | PROYECTO   | DESCRIPCIÓN                             | AVANCE DEL<br>PROYECTO (%) | PRESUPUESTO (Pesos con dos decimales) |                        |          |       |
|---|--|---|----------------------------|---------------------------------------|------------------------|----------|-------|
|   |  |   |                            | ORIGINAL                              | PROGRAMA<br>MODIFICADO | EJERCIDO | VAR % |
| NARVARTE III                                | GUARNICIONES Y BANQUETAS   | REPARACIÓN DE BANQUETAS                 | 0%                         | 212,885.66                            | 212,885.66             | 0.00     | 0     |
| NARVARTE IV                                 | GUARNICIONES Y BANQUETAS   | REPARACIÓN DE BANQUETAS                 | 0%                         | 85,154.26                             | 85,154.26              | 0.00     | 0     |
| NARVARTE IV                                 | SENDERO SEGURO (LUMINARIAS POSTE CORTO)                                      | COLOCACIÓN DE LUMINARIAS                | 0%                         | 447,059.89                            | 447,059.89             | 0.00     | 0     |
| NARVARTE V                                  | GUARNICIONES Y BANQUETAS   | REPARACIÓN DE BANQUETAS                 | 0%                         | 106,442.83                            | 106,442.83             | 0.00     | 0     |
| NARVARTE V                                  | SENDERO SEGURO (LUMINARIAS POSTE CORTO)                                      | COLOCACIÓN DE LUMINARIAS                | 0%                         | 425,771.32                            | 425,771.32             | 0.00     | 0     |
| NARVARTE VI                                 | GUARNICIONES Y BANQUETAS   | REPARACIÓN DE BANQUETAS                 | 0%                         | 319,328.49                            | 319,328.49             | 0.00     | 0     |
| NARVARTE VI                                 | SENDERO SEGURO (LUMINARIAS POSTE CORTO)                                      | COLOCACIÓN DE LUMINARIAS                | 0%                         | 212,885.66                            | 212,885.66             | 0.00     | 0     |
| NATIVITAS                                   | GUARNICIONES Y BANQUETAS   | REPARACIÓN DE BANQUETAS                 | 0%                         | 319,328.49                            | 319,328.49             | 0.00     | 0     |
| NATIVITAS                                   | SENDERO SEGURO (LUMINARIAS POSTE CORTO)                                      | COLOCACIÓN DE LUMINARIAS                | 0%                         | 212,885.66                            | 212,885.66             | 0.00     | 0     |
| NIÑOS HÉROES                                | VEHÍCULOS DE SEGURIDAD   | ADQUISICIÓN DE PATRULLA                 | 0%                         | 319,328.49                            | 319,328.49             | 0.00     | 0     |
| NIÑOS HÉROES                                | SENDERO SEGURO (LUMINARIAS POSTE CORTO)                                      | COLOCACIÓN DE LUMINARIAS                | 0%                         | 186,274.95                            | 186,274.95             | 0.00     | 0     |
| NIÑOS HÉROES                                | GUARNICIONES Y BANQUETAS   | REPARACIÓN DE BANQUETAS                 | 0%                         | 26,610.71                             | 26,610.71              | 0.00     | 0     |
| NOCHE BUENA                                 | GUARNICIONES Y BANQUETAS   | REPARACIÓN DE BANQUETAS                 | 0%                         | 372,549.91                            | 372,549.91             | 0.00     | 0     |
| NOCHE BUENA                                 | SENDERO SEGURO (LUMINARIAS POSTE CORTO)                                      | COLOCACIÓN DE LUMINARIAS                | 0%                         | 95,798.55                             | 95,798.55              | 0.00     | 0     |
| NOCHE BUENA                                 | CONSTRUCCIÓN DE MUROS O REJAS PERIMETRALES PARA DELIMITAR ESPACIOS PÚBLICOS. | REJAS PARA ÁREAS VERDE EN REMANENTE     | 0%                         | 63,865.70                             | 63,865.70              | 0.00     | 0     |
| NONOALCO                                    | VEHÍCULOS DE SEGURIDAD   | ADQUISICIÓN DE PATRULLA                 | 0%                         | 319,328.49                            | 319,328.49             | 0.00     | 0     |
| NONOALCO                                    | GUARNICIONES Y BANQUETAS   | REPARACIÓN DE BANQUETAS                 | 0%                         | 212,885.66                            | 212,885.66             | 0.00     | 0     |
| OCHO DE AGOSTO                              | VEHÍCULOS DE SEGURIDAD   | ADQUISICIÓN DE PATRULLA                 | 0%                         | 319,328.49                            | 319,328.49             | 0.00     | 0     |
| OCHO DE AGOSTO                              | GUARNICIONES Y BANQUETAS   | REPARACIÓN DE BANQUETAS                 | 0%                         | 95,798.55                             | 95,798.55              | 0.00     | 0     |
| OCHO DE AGOSTO                              | SENDERO SEGURO (LUMINARIAS POSTE CORTO)                                      | COLOCACIÓN DE LUMINARIAS                | 0%                         | 117,087.11                            | 117,087.11             | 0.00     | 0     |
| OCHO DE AGOSTO                              | CONSTRUCCIÓN DE MUROS O REJAS PERIMETRALES PARA DELIMITAR ESPACIOS PÚBLICOS. | MUROS CIRCUNDANTES AL PARQUE PERIODISTA | 0%                         | 319,328.49                            | 319,328.49             | 0.00     | 0     |
| PERIODISTA                                  | SENDERO SEGURO (LUMINARIAS POSTE CORTO)                                      | COLOCACIÓN DE LUMINARIAS                | 0%                         | 69,187.84                             | 69,187.84              | 0.00     | 0     |
| PERIODISTA                                  | GUARNICIONES Y BANQUETAS   | REPARACIÓN DE BANQUETAS                 | 0%                         | 143,697.82                            | 143,697.82             | 0.00     | 0     |
| PIEDAD NARVARTE                             | VEHÍCULOS DE SEGURIDAD   | ADQUISICIÓN DE PATRULLA                 | 0%                         | 319,328.49                            | 319,328.49             | 0.00     | 0     |
| PIEDAD NARVARTE                             | SENDERO SEGURO (LUMINARIAS POSTE CORTO)                                      | COLOCACIÓN DE LUMINARIAS                | 0%                         | 117,087.11                            | 117,087.11             | 0.00     | 0     |
| PIEDAD NARVARTE                             | GUARNICIONES Y BANQUETAS   | REPARACIÓN DE BANQUETAS                 | 0%                         | 95,798.55                             | 95,798.55              | 0.00     | 0     |
| PORTALES I                                  | VEHÍCULOS DE SEGURIDAD   | ADQUISICIÓN DE CUATRO MOTOS PATRULLA    | 0%                         | 478,992.74                            | 478,992.74             | 0.00     | 0     |
| PORTALES I                                  | GUARNICIONES Y BANQUETAS   | REPARACIÓN DE BANQUETAS                 | 0%                         | 53,221.42                             | 53,221.42              | 0.00     | 0     |

IV.20 PRESUPUESTO PARTICIPATIVO DE LAS DELEGACIONES

| DELEGACIÓN /<br>COLONIA O PUEBLO ORIGINARIO | PROYECTO   | DESCRIPCIÓN                                    | AVANCE DEL<br>PROYECTO (%) | PRESUPUESTO (Pesos con dos decimales) |                        |          |       |
|---|--|--|----------------------------|---------------------------------------|------------------------|----------|-------|
|   |  |  |                            | ORIGINAL                              | PROGRAMA<br>MODIFICADO | EJERCIDO | VAR % |
|   |  |  | 0%                         |                                       |                        |          | 0     |
| PORTALES II                                 | SENDERO SEGURO (LUMINARIAS POSTE CORTO)  | COLOCACIÓN DE LUMINARIAS                       | 0%                         | 159,664.25                            | 159,664.25             | 0.00     | 0     |
| PORTALES II                                 | GUARNICIONES Y BANQUETAS   | REPARACIÓN DE BANQUETAS                        | 0%                         | 372,549.91                            | 372,549.91             | 0.00     | 0     |
| PORTALES III                                | GUARNICIONES Y BANQUETAS   | REPARACIÓN DE BANQUETAS                        | 0%                         | 532,214.15                            | 532,214.15             | 0.00     | 0     |
| PORTALES IV                                 | VEHÍCULOS DE SEGURIDAD   | ADQUISICIÓN DE PATRULLA                        | 0%                         | 319,328.49                            | 319,328.49             | 0.00     | 0     |
| PORTALES IV                                 | GUARNICIONES Y BANQUETAS   | REPARACIÓN DE BANQUETAS                        | 0%                         | 53,221.42                             | 53,221.42              | 0.00     | 0     |
|   |  |  | 0%                         |                                       |                        |          | 0     |
| PORTALES IV                                 | SENDERO SEGURO (LUMINARIAS POSTE CORTO)  | COLOCACIÓN DE LUMINARIAS                       | 0%                         | 159,664.25                            | 159,664.25             | 0.00     | 0     |
| PORTALES ORIENTE                            | GUARNICIONES Y BANQUETAS   | REPARACIÓN DE BANQUETAS                        | 0%                         | 335,294.92                            | 335,294.92             | 0.00     | 0     |
|   |  |  | 0%                         |                                       |                        |          | 0     |
| PORTALES ORIENTE<br>POSTAL                  | SENDERO SEGURO (LUMINARIAS POSTE CORTO)  | COLOCACIÓN DE LUMINARIAS                       | 0%                         | 196,919.24                            | 196,919.24             | 0.00     | 0     |
|   | GUARNICIONES Y BANQUETAS   | REPARACIÓN DE BANQUETAS                        | 0%                         | 372,549.91                            | 372,549.91             | 0.00     | 0     |
|   |  |  | 0%                         |                                       |                        |          | 0     |
| POSTAL                                      | SENDERO SEGURO (LUMINARIAS POSTE CORTO)  | COLOCACIÓN DE LUMINARIAS                       | 0%                         | 106,442.83                            | 106,442.83             | 0.00     | 0     |
|   | REHABILITACIÓN DE ÁREAS VERDES O<br>CAMELLONES (GLORIETA CERTIFICADOS)             | RECUPERACIÓN DE ESPACIO PÚBLICO                | 0%                         | 53,221.42                             | 53,221.42              | 0.00     | 0     |
| POSTAL                                      | VEHÍCULOS DE SEGURIDAD   | ADQUISICIÓN DE PATRULLA                        | 0%                         | 319,328.49                            | 319,328.49             | 0.00     | 0     |
| RESIDENCIAL EMPERADORES                     | GUARNICIONES Y BANQUETAS   | REPARACIÓN DE BANQUETAS                        | 0%                         | 159,664.25                            | 159,664.25             | 0.00     | 0     |
|   |  |  | 0%                         |                                       |                        |          | 0     |
| RESIDENCIAL EMPERADORES                     | SENDERO SEGURO (LUMINARIAS POSTE CORTO)  | COLOCACIÓN DE LUMINARIAS                       | 0%                         | 53,221.42                             | 53,221.42              | 0.00     | 0     |
|   |  |  | 0%                         |                                       |                        |          | 0     |
| SAN JOSÉ INSURGENTES                        | SENDERO SEGURO (LUMINARIAS POSTE CORTO)  | COLOCACIÓN DE LUMINARIAS                       | 0%                         | 239,496.37                            | 239,496.37             | 0.00     | 0     |
| SAN JOSÉ INSURGENTES                        | GUARNICIONES Y BANQUETAS   | REPARACIÓN DE BANQUETAS                        | 0%                         | 292,717.79                            | 292,717.79             | 0.00     | 0     |
|   |  |  | 0%                         |                                       |                        |          | 0     |
| SAN JUAN                                    | SENDERO SEGURO (LUMINARIAS POSTE CORTO)  | COLOCACIÓN DE LUMINARIAS                       | 0%                         | 117,087.11                            | 117,087.11             | 0.00     | 0     |
| SAN JUAN                                    | GUARNICIONES Y BANQUETAS   | REPARACIÓN DE BANQUETAS                        | 0%                         | 415,127.04                            | 415,127.04             | 0.00     | 0     |
| SAN PEDRO DE LOS PINOS                      | VEHÍCULOS DE SEGURIDAD   | ADQUISICIÓN DE PATRULLA                        | 0%                         | 319,328.49                            | 319,328.49             | 0.00     | 0     |
| SAN PEDRO DE LOS PINOS                      | GUARNICIONES Y BANQUETAS   | REPARACIÓN DE BANQUETAS                        | 0%                         | 212,885.66                            | 212,885.66             | 0.00     | 0     |
| SAN SIMÓN                                   | VEHÍCULOS DE SEGURIDAD   | ADQUISICIÓN DE PATRULLA                        | 0%                         | 319,328.49                            | 319,328.49             | 0.00     | 0     |
| SAN SIMÓN                                   | GUARNICIONES Y BANQUETAS   | REPARACIÓN DE BANQUETAS                        | 0%                         | 106,442.83                            | 106,442.83             | 0.00     | 0     |
|   |  |  | 0%                         |                                       |                        |          | 0     |
| SAN SIMÓN                                   | SENDERO SEGURO (LUMINARIAS POSTE CORTO)  | COLOCACIÓN DE LUMINARIAS                       | 0%                         | 106,442.83                            | 106,442.83             | 0.00     | 0     |
| SANTA CRUZ ATOYAC                           | GUARNICIONES Y BANQUETAS   | REPARACIÓN DE BANQUETAS                        | 0%                         | 532,214.15                            | 532,214.15             | 0.00     | 0     |
| TLACOQUEMÉCATL                              | GUARNICIONES Y BANQUETAS   | REPARACIÓN DE BANQUETAS                        | 0%                         | 117,087.11                            | 117,087.11             | 0.00     | 0     |
|   |  |  | 0%                         |                                       |                        |          | 0     |
| TLACOQUEMÉCATL                              | CONSTRUCCIÓN DE MUROS O REJAS<br>PERIMETRALES PARA DELIMITAR ESPACIOS<br>PÚBLICOS. | REJAS CIRCUNDANTES AL PARQUE<br>TLACOQUEMÉCATL | 0%                         | 85,154.26                             | 85,154.26              | 0.00     | 0     |
|   |  |  | 0%                         |                                       |                        |          | 0     |
| TLACOQUEMÉCATL                              | REHABILITACIÓN DE ÁREAS VERDES (PARQUE<br>SAN LORENZO)                             | ADQUISICIÓN E INSTALACIÓN DE ASPERSORES        | 0%                         | 329,972.78                            | 329,972.78             | 0.00     | 0     |
| VÉRTIZ NARVARTE                             | GUARNICIONES Y BANQUETAS   | REPARACIÓN DE BANQUETAS                        | 0%                         | 452,382.03                            | 452,382.03             | 0.00     | 0     |



IV.20 PRESUPUESTO PARTICIPATIVO DE LAS DELEGACIONES

| DELEGACIÓN /<br>COLONIA O PUEBLO ORIGINARIO | PROYECTO  | DESCRIPCIÓN              | AVANCE DEL<br>PROYECTO (%) | PRESUPUESTO (Pesos con dos decimales) |                        |             |       |
|---|---|--------------------------|----------------------------|---------------------------------------|------------------------|-------------|-------|
|   |   |                          |                            | ORIGINAL                              | PROGRAMA<br>MODIFICADO | EJERCIDO    | VAR % |
| VÉRTIZ NARVARTE                             | SENDERO SEGURO (LUMINARIAS POSTE CORTO)                               | COLOCACIÓN DE LUMINARIAS | 0%                         | 79,832.12                             | 79,832.12              | 0.00        | 0     |
| VILLA DE CORTÉS                             | REHABILITACIÓN O MANTENIMIENTO DE UN ESPACIO PÚBLICO (PLAZA VICTORIA) | PROYECTO ESPECÍFICO      | 0%                         | 186,274.95                            | 186,274.95             | 0.00        | 0     |
| VILLA DE CORTÉS                             | SENDERO SEGURO (LUMINARIAS POSTE CORTO)                               | COLOCACIÓN DE LUMINARIAS | 0%                         | 159,664.25                            | 159,664.25             | 0.00        | 0     |
| VILLA DE CORTÉS                             | GUARNICIONES Y BANQUETAS  | REPARACIÓN DE BANQUETAS  | 0%                         | 186,274.95                            | 186,274.95             | 0.00        | 0     |
| XOCO  | GUARNICIONES Y BANQUETAS  | REPARACIÓN DE BANQUETAS  | 0%                         | 351,261.34                            | 351,261.34             | 0.00        | 0     |
| XOCO  | SENDERO SEGURO (LUMINARIAS POSTE CORTO)                               | COLOCACIÓN DE LUMINARIAS | 0%                         | 180,952.81                            | 180,952.81             | 0.00        | 0     |
| ZACAHUITZCO                                 | GUARNICIONES Y BANQUETAS  | REPARACIÓN DE BANQUETAS  | 0%                         | 372,549.91                            | 372,549.91             | 0.00        | 0     |
| ZACAHUITZCO                                 | SENDERO SEGURO (LUMINARIAS POSTE CORTO)                               | COLOCACIÓN DE LUMINARIAS | 0%                         | 159,664.25                            | 159,664.25             | 0.00        | 0     |
| <b>TOTAL</b>                                |   |                          |                            | <b>34,593,920.07</b>                  | <b>34,593,920.07</b>   | <b>0.00</b> |       |

DELEGACIÓN COYOACÁN

|   |   |  |     |              |              |      |      |
|---|---|--|-----|--------------|--------------|------|------|
| COYOACAN FRAC, LOS OLIVOS U H, EL VERGEL DE COYOACAN INFONAVIT EL HUESO U H, LOS ROBLES FRACC., INFONAVIT ZONA 2 U H, CD. UNIVERSITARIA, VILLAPANAMERICANA 2DA SEC U H, VILLA PANAMERICANA 4TA, VILLA PANAMERICANA 6TASEC, VILLA PANAMERICANA 1ERA SEC, OLIMPICA, HACIENDAS DE COYOACAN PROGRAMAS DELEGACIONALES DE FRACCIONAMIENTO E INFONAVIT MANTENIMIENTO DE INFRAESTRUCTURA URBANA | PROGRAMAS DELEGACIONALES DE MANTENIMIENTO DE INFRAESTRUCTURA URBANA | CONSTRUCCION DE MURO O REJA PERIMETRAL | 34% | 3,778,445.99 | 4,304,279.60 | 0.00 | 0.00 |
| LAS TROJES COAPA  | PROGRAMAS DELEGACIONALES DE MANTENIMIENTO DE INFRAESTRUCTURA URBANA | PINTURA DE FACHADA DE EDIFICIOS        | 7%  | 1,574,352.90 | 1,574,352.45 | 0.00 | 0.00 |
| ALIANZA POPULAR REVOLUCIONARIA U H II   | PROGRAMAS DELEGACIONALES DE MANTENIMIENTO DE INFRAESTRUCTURA URBANA | MANTENIMIENTO A CISTERNA               |     |              |              |      | 0.00 |
| STUNAM CULHUACAN U H, PILOTO CULHUACAN U H  | PROGRAMAS DELEGACIONALES DE MANTENIMIENTO DE INFRAESTRUCTURA URBANA | MANTENIMIENTO A SISTEMA DE BOMBEO      |     |              |              |      | 0.00 |

IV.20 PRESUPUESTO PARTICIPATIVO DE LAS DELEGACIONES

| DELEGACIÓN /<br>COLONIA O PUEBLO ORIGINARIO   | PROYECTO  | DESCRIPCIÓN   | AVANCE DEL<br>PROYECTO (%) | PRESUPUESTO (Pesos con dos decimales) |                        |          |       |
|---|---|---|----------------------------|---------------------------------------|------------------------|----------|-------|
|   |   |   |                            | ORIGINAL                              | PROGRAMA<br>MODIFICADO | EJERCIDO | VAR % |
| PEDREGAL DE STA URSULA I<br>JARDIN, EL CENTINELA, LOS CEDROS FRAC,  | PROGRAMAS DELEGACIONALES DE<br>MANTENIMIENTO DE INFRAESTRUCTURA<br>URBANA | CONSTRUCCION DE SALON DE USOS MULTIPLES<br>REHABILITACION DE AREAS VERDES | 63%                        | 3,463,575.38                          | 4,093,316.37           | 0.00     | 0.00  |
| ALTILO UNIVERSIDAD, EL ROSEDAL, PBO DE<br>LO REYES, ROMERO DE TERREROS, CAMPESTRE<br>COYOACAN, IMAN 580, LOS GIRASOLES III, PROGRAMAS<br>VILLA QUIETUD, EMILIANO ZAPATA U H, A P R MANTENIMIENTO<br>U H, IMAN, VILLA PANAMERICANA V SEC U H | DELEGACIONALES DE<br>DE INFRAESTRUCTURA URBANA                            | REHABILITACION O MANTENIMIENTO DE UN<br>ESPACIO PUBLICO                   | 12%                        | 3,463,575.38                          | 3,778,445.88           | 0.00     | 0.00  |
| LA CONCEPCION, SAN MATEO, PASEOS DE PROGRAMAS<br>TAXQUEÑA I, CAFETALES I, PEDREGAL DE STO. MANTENIMIENTO<br>DOMINGO III, JOYAS DEL PEDREGAL   | DELEGACIONALES DE<br>DE INFRAESTRUCTURA URBANA                            | PAQUETE DE JUEGOS INFANTILES  | 5%                         | 1,889,222.94                          | 1,889,222.94           | 0.00     | 0.00  |
| U.H. VISTAS DEL MAUREL U.H.   | INFRAESTRUCTURA DEPORTIVA   | CANCHAS DEPORTIVAS MULTIFUNCIONALES                                       | 20%                        | 629,740.98                            | 629,740.98             | 0.00     | 0.00  |
| CAFETALES II, LOS GIRASOLES II, EL MIRADOR,<br>CTM VIII CULHUACANES, CTM X, CTM IX,<br>INSURGENTES CUICUILCO, COPILCO EL ALTO, PROGRAMA DELEGACIONAL DE RENOVACION<br>EL CARACOL, NUEVA DIAZ ORDAZ  | DELEGACIONALES DE<br>DE INFRAESTRUCTURA URBANA                            | GUARNICIONES Y BANQUETAS  | 10%                        | 3,306,140.15                          | 3,463,575.39           | 0.00     | 0.00  |
| CUADRANTE DE SAN FCO. BARRIO DEL NIÑO<br>JESUS, PASEO DE TAXQUEÑA II, CANAL<br>NACIONAL NO. 260 U.H, PETROLERA MANTENIMIENTO DE CARPETA ASFALTICA EN<br>TAXQUEÑA  | DELEGACIONALES DE<br>DE INFRAESTRUCTURA URBANA                            | PAVIMENTACION   | 5%                         | 1,889,222.94                          | 1,259,481.96           | 0.00     | 0.00  |
| UNIDAD HABITACIONAL CENTRO URBANO PROGRAMAS<br>TLALPAN  | DELEGACIONALES DE<br>DE INFRAESTRUCTURA URBANA                            | CAMBIO DE REGISTRO DE COLADERAS   | 100%                       | 314,870.49                            | 314,870.49             | 0.00     | 0.00  |
| PENDIENTE   | PROGRAMAS DELEGACIONALES DE<br>MANTENIMIENTO DE INFRAESTRUCTURA URBANA    | NO SE INSTALARÓN (PENDIENTE)  | 0%                         | 1,574,352.45                          | 2,204,093.43           | 0.00     | 0.00  |
| PENDIENTE   | PROGRAMAS DELEGACIONALES DE<br>MANTENIMIENTO DE INFRAESTRUCTURA URBANA    | MODULO DE SEGURIDAD PUBLICA   | 0%                         | 3,621,010.64                          | 0.00                   | 0.00     | 0.00  |
| TRANSFERENCIA   | SEGURIDAD PUBLICA   | VIGILANCIA  | 0%                         | 629,740.98                            | 0.00                   | 0.00     | 0.00  |
| TRANSFERENCIA   | SEGURIDAD PUBLICA   | RADIOS  | 0%                         | 314,870.49                            | 0.00                   | 0.00     | 0.00  |
| TRANSFERENCIA   | SEGURIDAD PUBLICA   | LUMINARIAS  | 0%                         | 12,279,949.11                         | 14,798,913.03          | 0.00     | 0.00  |
| TRANSFERENCIA   | SEGURIDAD PUBLICA   | VEHICULOS   | 0%                         | 3,463,575.39                          | 3,463,575.39           | 0.00     | 0.00  |
| TRANSFERENCIA   | SEGURIDAD PUBLICA   | ALARMAS VECINALES   | 0%                         | 314,870.49                            | 314,870.49             | 0.00     | 0.00  |
| TRANSFERENCIA   | SEGURIDAD PUBLICA   | CAMARAS DE VIGILANCIA   | 0%                         | 1,888,953.50                          | 2,308,001.60           | 0.00     | 0.00  |

IV.20 PRESUPUESTO PARTICIPATIVO DE LAS DELEGACIONES

| DELEGACIÓN /<br>COLONIA O PUEBLO ORIGINARIO | PROYECTO | DESCRIPCIÓN | AVANCE DEL<br>PROYECTO (%) | PRESUPUESTO (Pesos con dos decimales) |                        |          |       |
|---|----------|-------------|----------------------------|---------------------------------------|------------------------|----------|-------|
|   |          |             |                            | ORIGINAL                              | PROGRAMA<br>MODIFICADO | EJERCIDO | VAR % |
| <b>TOTAL</b>                                |          |             |                            | 44,396,470.20                         | 44,396,740.00          | 0.00     |       |

DELEGACIÓN CUAJIMALPA DE MORELOS

|                                   |                                     |  |    |            |      |      |      |
|-----------------------------------|-------------------------------------|--|----|------------|------|------|------|
| 1° DE MAYO                        | OBRAS                               | PAVIMENTO DE ADOCRETO Y GUARNICIONES                                       | 0% | 525,424.00 | 0.00 | 0.00 | 0.00 |
| ABDIAS GARCÍA SOTO                | VEHÍCULOS DE SEGURIDAD Y OBRAS      | ADQUISICIÓN DE VEHÍCULOS DE SEGURIDAD Y CAMBIO DE BANQUETAS Y GUARNICIONES | 0% | 525,424.00 | 0.00 | 0.00 | 0.00 |
| ADOLFO LOPEZ MATEOS               | OBRAS                               | BANQUETAS Y GUARNICIONES   | 0% | 525,424.00 | 0.00 | 0.00 | 0.00 |
| AGUA BENDITA                      | OBRAS                               | SUSTITUCION DE ADOCRETO  | 0% | 525,424.00 | 0.00 | 0.00 | 0.00 |
| AHUATENCO                         | VEHÍCULOS DE SEGURIDAD Y LUMINARIAS | ADQUISICIÓN DE VEHÍCULOS DE SEGURIDAD E INSTALACIÓN DE LUMINARIAS          | 0% | 525,424.00 | 0.00 | 0.00 | 0.00 |
| AMADO NERVO                       | OBRAS                               | CONSTRUCCION DE SALON DE USOS MÚLTIPLES                                    | 0% | 525,424.00 | 0.00 | 0.00 | 0.00 |
| BOSQUES DE LAS LOMAS              | OBRAS                               | MURO DE CONTENCIÓN, JARDINERA, BANQUETAS Y GUARNICIONES                    | 0% | 525,424.00 | 0.00 | 0.00 | 0.00 |
| CACALOTE                          | OBRAS                               | CIMENTACION Y ESTRUCTURA DE LA TECHUMBRE                                   | 0% | 525,424.00 | 0.00 | 0.00 | 0.00 |
| COLA DE PATO                      | OBRAS                               | PAVIMENTO DE ADOCRETO, BANQUETAS Y GUARNICIONES                            | 0% | 525,424.00 | 0.00 | 0.00 | 0.00 |
| CORREDOR SANTA FE                 | LUMINARIAS                          | INSTALACIÓN Y MANTENIMIENTO DE LUMINARIAS                                  | 0% | 525,424.00 | 0.00 | 0.00 | 0.00 |
| CRUZ BLANCA                       | OBRAS                               | MURO DE CONTENCIÓN, PISO DE CONCRETO HIDRAULICO Y ASFALTO                  | 0% | 525,424.00 | 0.00 | 0.00 | 0.00 |
| CUAJIMALPA I                      | OBRAS                               | BANQUETAS Y GUARNICIONES   | 0% | 525,424.00 | 0.00 | 0.00 | 0.00 |
| CUAJIMALPA II                     | VEHÍCULOS DE SEGURIDAD              | ADQUISICIÓN DE VEHÍCULOS DE SEGURIDAD                                      | 0% | 525,424.00 | 0.00 | 0.00 | 0.00 |
| EBANO                             | OBRAS                               | BANQUETAS Y GUARNICIONES   | 0% | 525,424.00 | 0.00 | 0.00 | 0.00 |
| EL CONTADERO                      | OBRAS                               | REMODELACIÓN DEL MÓDULO DEPORTIVO  | 0% | 525,424.00 | 0.00 | 0.00 | 0.00 |
| EL MOLINITO                       | OBRAS                               | RAMPA, ADOCRETO, DRENAJE Y GUARNICIONES                                    | 0% | 525,424.00 | 0.00 | 0.00 | 0.00 |
| EL MOLINO                         | VEHÍCULOS DE SEGURIDAD              | ADQUISICIÓN DE VEHÍCULOS DE SEGURIDAD                                      | 0% | 525,424.00 | 0.00 | 0.00 | 0.00 |
| EL TIANGUILLO                     | OBRAS                               | REPARACIÓN DE ESCALERAS, BARANDALES Y MALLA CICLONICA                      | 0% | 525,424.00 | 0.00 | 0.00 | 0.00 |
| EL YAQUI                          | OBRAS                               | AMPLIACION DE CENTRO DE SALUD  | 0% | 525,424.00 | 0.00 | 0.00 | 0.00 |
| JARDINES DE LA PALMA (HUIZACHITO) | OBRAS                               | BANQUETAS Y GUARNICIONES   | 0% | 525,424.00 | 0.00 | 0.00 | 0.00 |
| JESUS DEL MONTE                   | OBRAS                               | BANQUETAS (ESTAMPADO) Y GUARNICIONES                                       | 0% | 525,424.00 | 0.00 | 0.00 | 0.00 |
| LA PILA                           | OBRAS                               | BANQUETAS Y GUARNICIONES   | 0% | 525,424.00 | 0.00 | 0.00 | 0.00 |
| LA VENTA                          | VEHÍCULOS DE SEGURIDAD              | ADQUISICIÓN DE VEHÍCULOS DE SEGURIDAD                                      | 0% | 525,424.00 | 0.00 | 0.00 | 0.00 |
| LAS LAJAS                         | OBRAS                               | PAVIMENTO DE ADOCRETO, BANQUETAS Y GUARNICIONES                            | 0% | 525,424.00 | 0.00 | 0.00 | 0.00 |

IV.20 PRESUPUESTO PARTICIPATIVO DE LAS DELEGACIONES

| DELEGACIÓN /<br>COLONIA O PUEBLO ORIGINARIO | PROYECTO                            | DESCRIPCIÓN  | AVANCE DEL<br>PROYECTO (%) | PRESUPUESTO (Pesos con dos decimales) |                        |             |             |
|---|-------------------------------------|--|----------------------------|---------------------------------------|------------------------|-------------|-------------|
|   |                                     |  |                            | ORIGINAL                              | PROGRAMA<br>MODIFICADO | EJERCIDO    | VAR %       |
| LAS MAROMAS                                 | OBRAS                               | CONSTRUCCIÓN DE BIODIGESTOR Y LÍNEA DE DRENAJE                       | 0%                         | 525,424.00                            | 0.00                   | 0.00        | 0.00        |
| LAS TINAJAS                                 | OBRAS                               | EN PROCESO DE ESTUDIO  | 0%                         | 525,424.00                            | 0.00                   | 0.00        | 0.00        |
| LOMA DEL PADRE                              | OBRAS                               | DRENAJE  | 0%                         | 525,424.00                            | 0.00                   | 0.00        | 0.00        |
| LOMAS DE MEMETLA                            | OBRAS                               | CONSTRUCCIÓN DE CENTRO COMUNITARIO(1ER ETAPA)                        | 0%                         | 525,424.00                            | 0.00                   | 0.00        | 0.00        |
| LOMAS DE VISTA HERMOSA                      | OBRAS                               | BANQUETAS, GUARNICIONES, BOCAS DE TORMENTA Y COLOCACIÓN DE CISTERNAS | 0%                         | 525,424.00                            | 0.00                   | 0.00        | 0.00        |
| LOMAS DEL CHAMIZAL                          | OBRAS                               | MUROS DE CONTENCIÓN  | 0%                         | 525,424.00                            | 0.00                   | 0.00        | 0.00        |
| MANZANASTITLA                               | OBRAS                               | BANQUETAS Y GUARNICIONES   | 0%                         | 525,424.00                            | 0.00                   | 0.00        | 0.00        |
| MEMETLA                                     | OBRAS                               | REHABILITACIÓN DE CENTRO CÍVICO                                      | 0%                         | 525,424.00                            | 0.00                   | 0.00        | 0.00        |
| NAVIDAD (GRANJAS DE NAVIDAD)                | OBRAS                               | REHABILITACIÓN DE CENTRO CÍVICO                                      | 0%                         | 525,424.00                            | 0.00                   | 0.00        | 0.00        |
| PALO ALTO                                   | OBRAS                               | REHABILITACIÓN DE KIOSCO, CANCHA Y ANDADORES DE ADOCRETO             | 0%                         | 525,424.00                            | 0.00                   | 0.00        | 0.00        |
| PORTAL DEL SOL                              | VEHÍCULOS DE SEGURIDAD Y LUMINARIAS | ADQUISICIÓN DE VEHÍCULOS DE SEGURIDAD E INSTALACIÓN DE LUMINARIAS    | 0%                         | 525,424.00                            | 0.00                   | 0.00        | 0.00        |
| RETAMA                                      | VEHÍCULOS DE SEGURIDAD              | ADQUISICIÓN DE VEHÍCULOS DE SEGURIDAD                                | 0%                         | 525,424.00                            | 0.00                   | 0.00        | 0.00        |
| SAN JOSE DE LOS CEDROS I                    | OBRAS                               | REHABILITACIÓN DE DEPORTIVO  | 0%                         | 525,424.00                            | 0.00                   | 0.00        | 0.00        |
| SAN JOSÉ DE LOS CEDROS II                   | LUMINARIAS                          | INSTALACIÓN Y MANTENIMIENTO DE LUMINARIAS                            | 0%                         | 525,424.00                            | 0.00                   | 0.00        | 0.00        |
| SAN LORENZO ACOPIILCO (PUEBLO)              | VEHÍCULOS DE SEGURIDAD              | ADQUISICIÓN DE VEHÍCULOS DE SEGURIDAD                                | 0%                         | 525,424.00                            | 0.00                   | 0.00        | 0.00        |
| SAN MATEO TLALTENANGO                       | OBRAS                               | MANTENIMIENTO A TANQUES DE AGUA                                      | 0%                         | 525,424.00                            | 0.00                   | 0.00        | 0.00        |
| SAN PABLO CHIMALPA                          | OBRAS                               | AMPLIACIÓN DE CENTRO CÍVICO  | 0%                         | 525,424.00                            | 0.00                   | 0.00        | 0.00        |
| TEPETONGO                                   | VEHÍCULOS DE SEGURIDAD              | ADQUISICIÓN DE VEHÍCULOS DE SEGURIDAD                                | 0%                         | 525,424.00                            | 0.00                   | 0.00        | 0.00        |
| XALPA                                       | OBRAS                               | PAVIMENTO DE ADOCRETO Y DRENAJE                                      | 0%                         | 525,424.00                            | 0.00                   | 0.00        | 0.00        |
| ZENTLAPATL                                  | OBRAS                               | BANQUETAS Y GUARNICIONES   | 0%                         | 525,424.00                            | 0.00                   | 0.00        | 0.00        |
| <b>TOTAL</b>                                |                                     |  |                            | <b>23,118,656.00</b>                  | <b>0.00</b>            | <b>0.00</b> | <b>0.00</b> |

DELEGACIÓN CUAUHTÉMOC

|  |                           |
|--|---------------------------|
| OBRAS Y SERVICIOS  |                           |
| TABACALERA.  | PAVIMENTACIÓN             |
| DOCTORES III, FELIPE PESCADOR, HIPODROMO CONDESA, HIPODROMO I, HIPODROMO II, PERALVILLO I. | GUARNICIONES Y BANQUETAS  |
| EQUIPAMIENTO E INFRAESTRUCTURA URBANA  |                           |
| CENTRO V, GUERRERO IV.   | PAQUETE JUEGOS INFANTILES |

IV.20 PRESUPUESTO PARTICIPATIVO DE LAS DELEGACIONES

| DELEGACIÓN /<br>COLONIA O PUEBLO ORIGINARIO   | PROYECTO  | DESCRIPCIÓN | AVANCE DEL<br>PROYECTO (%) | PRESUPUESTO (Pesos con dos decimales) |                        |          | VAR % |
|---|---|-------------|----------------------------|---------------------------------------|------------------------|----------|-------|
|   |   |             |                            | ORIGINAL                              | PROGRAMA<br>MODIFICADO | EJERCIDO |       |
| BUENAVISTA, ESPERANZA, JUÁREZ, ROMANA, SUR II.  | REHABILITACIÓN O MANTENIMIENTO DE UN ESPACIO PÚBLICO, INCLUYENDO ÁREAS COMUNES EN UNIDADES HABITACIONALES |             |                            |                                       |                        |          |       |
| NONOALCO-TLATELOLCO (U. HAB.) I, ROMA SUR I.  | REHABILITACIÓN DE ÁREAS VERDES O CAMELLONES (LUMINARIAS) *  |             |                            |                                       |                        |          |       |
| PREVENCIÓN DEL DELITO   |   |             |                            |                                       |                        |          |       |
| BUENOS AIRES, GUERRERO II, SAN RAFAEL I, SANTA MARÍA LA RIBERA I, SANTA MARÍA LA RIBERA III, CENTRO IV.   | MÓDULO DE SEGURIDAD PÚBLICA TIPO  |             |                            |                                       |                        |          |       |
| ALGARÍN, CENTRO II, CENTRO III, CENTRO VI, CENTRO VII, CONDESA, CUAUHTÉMOC, DOCTORES II, DOCTORES IV, DOCTORES V, MAZA, OBRERA III, OBRERA IV, PAULINO NAVARRO, PERALVILLO II, ROMA NORTE I, ROMA NORTE II, ROMA NORTE III, STA. MARÍA INSURGENTES, TRÁNSITO, VISTA ALEGRE. | SENDERO SEGURO (LUMINARIAS POSTE CORTO)   |             |                            |                                       |                        |          |       |
| CENTRO VIII, DOCTORES I, EX HIPÓDROMO DE PERALVILLO, GUERRERO III, MORELOS I Y II, ROMA SUR I, SAN RAFAEL II, STA. MARÍA LA RIBERA IV.  | LUMINARIAS  |             |                            |                                       |                        |          |       |
| ASTURIAS, ASTURIAS AMPL., ATLAMPA, BUENAVISTA II, CENTRO I, GUERRERO I, OBRERA II, SAN SIMÓN TOLNAHUAC, SANTA MARÍA LA RIBERA II, SANTA MARÍA U.H., VALLE GÓMEZ.  | VEHÍCULOS DE SEGURIDAD  |             |                            |                                       |                        |          |       |
| OTROS   |   |             |                            |                                       |                        |          |       |
| BUENAVISTA  | RESCATE DE LA BIBLIOTECA ABASOLO  |             |                            |                                       |                        |          |       |
| SANTA MARÍA (U. HAB)  | DESASOLVE DE RED PRIMARIA DE DRENAJE Y MANTENIMIENTO A CELDAS DE CIMENTACIÓN                              |             |                            |                                       |                        |          |       |
| <b>TOTAL</b>  |   |             |                            | 63,386,168.00                         | 0.00                   | 0.00     |       |

IV.20 PRESUPUESTO PARTICIPATIVO DE LAS DELEGACIONES

| DELEGACIÓN /<br>COLONIA O PUEBLO ORIGINARIO | PROYECTO  | DESCRIPCIÓN   | AVANCE DEL<br>PROYECTO (%) | PRESUPUESTO (Pesos con dos decimales) |                        |            |       |  |  |
|---|---|---|----------------------------|---------------------------------------|------------------------|------------|-------|--|--|
|   |   |   |                            | ORIGINAL                              | PROGRAMA<br>MODIFICADO | EJERCIDO   | VAR % |  |  |
| <b>DELEGACIÓN GUSTAVO A. MADERO</b>         |   |   |                            |                                       |                        |            |       |  |  |
| SAN JUAN Y GUADALUPE TICOMAN (BARR)         | CONSTRUCCIÓN DE CANCHA DEPORTIVA MULTIFUNCIONAL                             | OBRA EN PROCESO   | 7500%                      | 357,307.00                            | 142,755.00             | 142,755.00 | 100%  |  |  |
| LA LAGUNA TICOMAN (BARR)                    | CONSTRUCCIÓN DE CANCHA DEPORTIVA MULTIFUNCIONAL                             | OBRA EN PROCESO   | 7500%                      | 357,307.00                            | 142,755.00             | 142,755.00 | 100%  |  |  |
| SAN BARTOLO ATEPEHUACAN (PBLO)              | CONSTRUCCIÓN DE CANCHA DEPORTIVA MULTIFUNCIONAL                             | OBRA EN PROCESO   | 7500%                      | 357,307.00                            | 142,755.00             | 142,755.00 | 100%  |  |  |
| ESTANZUELA                                  | CONSTRUCCIÓN DE CANCHA DEPORTIVA MULTIFUNCIONAL                             | OBRA EN PROCESO   | 7500%                      | 357,307.00                            | 142,755.00             | 142,755.00 | 100%  |  |  |
| NUEVA ATZACOALCO III                        | CONSTRUCCIÓN DE CANCHA DEPORTIVA MULTIFUNCIONAL                             | OBRA EN PROCESO   | 7500%                      | 357,307.00                            | 142,755.00             | 142,755.00 | 100%  |  |  |
| PROVIDENCIA III                             | CONSTRUCCIÓN DE CANCHA DEPORTIVA MULTIFUNCIONAL                             | OBRA EN PROCESO   | 7500%                      | 357,307.00                            | 142,755.00             | 142,755.00 | 100%  |  |  |
| SAN FELIPE DE JESUS III                     | CONSTRUCCIÓN DE CANCHA DEPORTIVA MULTIFUNCIONAL                             | OBRA EN PROCESO   | 7500%                      | 357,307.00                            | 142,755.00             | 142,755.00 | 100%  |  |  |
| ARAGON LA VILLA (ARAGON)                    | CONSTRUCCIÓN DE CANCHA DEPORTIVA MULTIFUNCIONAL                             | OBRA EN PROCESO CON PROBLEMAS JURÍDICOS, FINANCIEROS, OTROS, SIN RESOLVER TÉCNICOS, | 7500%                      | 357,307.00                            | 142,755.00             | 142,755.00 | 100%  |  |  |
| DEFENSORES DE LA REPUBLICA                  | CONSTRUCCIÓN DE CANCHA DEPORTIVA MULTIFUNCIONAL                             | OBRA EN PROCESO   | 7500%                      | 357,307.00                            | 142,755.00             | 142,755.00 | 100%  |  |  |
| GUADALUPE VICTORIA II                       | CONSTRUCCIÓN DE CANCHA DEPORTIVA MULTIFUNCIONAL                             | OBRA EN PROCESO   | 7500%                      | 357,307.00                            | 142,755.00             | 142,755.00 | 100%  |  |  |
| FOVISSSTE RIO DE GUADALUPE (U HAB)          | CONSTRUCCIÓN DE CANCHA DEPORTIVA MULTIFUNCIONAL                             | OBRA EN PROCESO   | 7500%                      | 357,307.00                            | 142,759.89             | 142,759.89 | 100%  |  |  |
| SAN JUAN DE ARAGON 7 SECC (U HAB) I         | CONSTRUCCIÓN DE CANCHA DEPORTIVA MULTIFUNCIONAL                             |   | 0%                         | 357,307.00                            | 0.00                   | 0.00       | 0%    |  |  |
| LA FORESTAL 1                               | CONSTRUCCIÓN DE MUROS DE CONTENCIÓN EN ZONAS DE ALTO RIESGO                 | OBRA CONTRATADA   | 0%                         | 357,307.00                            | 0.00                   | 0.00       | 0%    |  |  |
| LA FORESTAL 2                               | CONSTRUCCIÓN DE MUROS DE CONTENCIÓN EN ZONAS DE ALTO RIESGO                 | OBRA CONTRATADA   | 0%                         | 357,307.00                            | 0.00                   | 0.00       | 0%    |  |  |
| MALACATES (AMPL)                            | CONSTRUCCIÓN DE MUROS DE CONTENCIÓN EN ZONAS DE ALTO RIESGO                 | OBRA CONTRATADA   | 0%                         | 357,307.00                            | 0.00                   | 0.00       | 0%    |  |  |
| SALVADOR DIAZ MIRON                         | CONSTRUCCIÓN DE MUROS DE CONTENCIÓN EN ZONAS DE ALTO RIESGO                 | OBRA CONTRATADA   | 0%                         | 357,307.00                            | 0.00                   | 0.00       | 0%    |  |  |
| CHALMA DE GUADALUPE I                       | CONSTRUCCIÓN DE MUROS O REJAS PERIMETRALES PARA DELIMITAR ESPACIOS PÚBLICOS | CON PROBLEMAS JURÍDICOS, FINANCIEROS, OTROS, SIN RESOLVER TÉCNICOS,                 | 0%                         | 357,307.00                            | 0.00                   | 0.00       | 0%    |  |  |
| COOPERATIVA LUIS ENRIQUE RODRÍGUEZ OROZCO   | CONSTRUCCIÓN DE MUROS O REJAS PERIMETRALES PARA DELIMITAR ESPACIOS PÚBLICOS | OBRA EN PROCESO   | 0%                         | 357,307.00                            | 0.00                   | 0.00       | 0%    |  |  |

IV.20 PRESUPUESTO PARTICIPATIVO DE LAS DELEGACIONES

| DELEGACIÓN /<br>COLONIA O PUEBLO ORIGINARIO | PROYECTO  | DESCRIPCIÓN   | AVANCE DEL<br>PROYECTO (%) | PRESUPUESTO (Pesos con dos decimales) |                        |          |       |
|---|---|---|----------------------------|---------------------------------------|------------------------|----------|-------|
|   |   |   |                            | ORIGINAL                              | PROGRAMA<br>MODIFICADO | EJERCIDO | VAR % |
| VALLE DE MADERO                             | CONSTRUCCIÓN DE MUROS O REJAS PERIMETRALES PARA DELIMITAR ESPACIOS PÚBLICOS | OBRA EN PROCESO   | 0%                         | 357,307.00                            | 0.00                   | 0.00     | 0%    |
| ZONA ESCOLAR I                              | CONSTRUCCIÓN DE MUROS O REJAS PERIMETRALES PARA DELIMITAR ESPACIOS PÚBLICOS | CON PROBLEMAS JURÍDICOS, TÉCNICOS, FINANCIEROS, OTROS, SIN RESOLVER | 0%                         | 357,307.00                            | 0.00                   | 0.00     | 0%    |
| SAN PEDRO ZACATENCO (PBLO)                  | CONSTRUCCIÓN DE MUROS O REJAS PERIMETRALES PARA DELIMITAR ESPACIOS PÚBLICOS | OBRA EN PROCESO   | 0%                         | 357,307.00                            | 0.00                   | 0.00     | 0%    |
| SAN JUAN III (U HAB)                        | CONSTRUCCIÓN DE MUROS O REJAS PERIMETRALES PARA DELIMITAR ESPACIOS PÚBLICOS | OBRA EN PROCESO   | 0%                         | 357,307.00                            | 0.00                   | 0.00     | 0%    |
| TORRES DE SAN JUAN (U HAB)                  | CONSTRUCCIÓN DE MUROS O REJAS PERIMETRALES PARA DELIMITAR ESPACIOS PÚBLICOS | OBRA EN PROCESO   | 0%                         | 357,307.00                            | 0.00                   | 0.00     | 0%    |
| TORRES DE SAN JUAN 1B (U HAB)               | CONSTRUCCIÓN DE MUROS O REJAS PERIMETRALES PARA DELIMITAR ESPACIOS PÚBLICOS | OBRA EN PROCESO   | 0%                         | 357,307.00                            | 0.00                   | 0.00     | 0%    |
| TRIUNFO DE LA REPUBLICA LINDAVISTA I        | CONSTRUCCIÓN DE MUROS O REJAS PERIMETRALES PARA DELIMITAR ESPACIOS PÚBLICOS | OBRA EN PROCESO   | 0%                         | 357,307.00                            | 0.00                   | 0.00     | 0%    |
| NUEVA ATZACOALCO II                         | GUARNICIONES Y BANQUETAS  | OBRA CONTRATADA   | 0%                         | 357,307.00                            | 0.00                   | 0.00     | 0%    |
| 25 DE JULIO                                 | GUARNICIONES Y BANQUETAS  | OBRA CONTRATADA   | 0%                         | 357,307.00                            | 0.00                   | 0.00     | 0%    |
| PROVIDENCIA I                               | GUARNICIONES Y BANQUETAS  | OBRA CONTRATADA   | 0%                         | 357,307.00                            | 0.00                   | 0.00     | 0%    |
| PROVIDENCIA II                              | GUARNICIONES Y BANQUETAS  | OBRA CONTRATADA   | 0%                         | 357,307.00                            | 0.00                   | 0.00     | 0%    |
| SAN FELIPE DE JESUS I                       | GUARNICIONES Y BANQUETAS  | OBRA CONTRATADA   | 0%                         | 357,307.00                            | 0.00                   | 0.00     | 0%    |
| SAN FELIPE DE JESUS II                      | GUARNICIONES Y BANQUETAS  | OBRA CONTRATADA   | 0%                         | 357,307.00                            | 0.00                   | 0.00     | 0%    |
| SAN FELIPE DE JESUS IV                      | GUARNICIONES Y BANQUETAS  | OBRA CONTRATADA   | 0%                         | 357,307.00                            | 0.00                   | 0.00     | 0%    |
| BELISARIO DOMINGUEZ                         | GUARNICIONES Y BANQUETAS  | OBRA CONTRATADA   | 0%                         | 357,307.00                            | 0.00                   | 0.00     | 0%    |
| CUCHILLA LA JOYA                            | GUARNICIONES Y BANQUETAS  | OBRA CONTRATADA   | 0%                         | 357,307.00                            | 0.00                   | 0.00     | 0%    |
| FAJA DE ORO                                 | GUARNICIONES Y BANQUETAS  | OBRA CONTRATADA   | 0%                         | 357,307.00                            | 0.00                   | 0.00     | 0%    |
| HEROE DE NACUZARI                           | GUARNICIONES Y BANQUETAS  | OBRA CONTRATADA   | 0%                         | 357,307.00                            | 0.00                   | 0.00     | 0%    |
| NUEVA VALLEJO                               | GUARNICIONES Y BANQUETAS  | OBRA CONTRATADA   | 0%                         | 357,307.00                            | 0.00                   | 0.00     | 0%    |
| VALLEJO I                                   | GUARNICIONES Y BANQUETAS  | OBRA CONTRATADA   | 0%                         | 357,307.00                            | 0.00                   | 0.00     | 0%    |
| CAMINO A SAN JUAN DE ARAGON (PBLO)          | GUARNICIONES Y BANQUETAS  | OBRA CONTRATADA   | 0%                         | 357,307.00                            | 0.00                   | 0.00     | 0%    |
| INDECO (U HAB)                              | GUARNICIONES Y BANQUETAS  | OBRA CONTRATADA   | 0%                         | 357,307.00                            | 0.00                   | 0.00     | 0%    |
| SAN JUAN DE ARAGON 7 SECC (U HAB) II        | GUARNICIONES Y BANQUETAS  | OBRA CONTRATADA   | 0%                         | 357,307.00                            | 0.00                   | 0.00     | 0%    |

IV.20 PRESUPUESTO PARTICIPATIVO DE LAS DELEGACIONES

| DELEGACIÓN /<br>COLONIA O PUEBLO ORIGINARIO | PROYECTO   | DESCRIPCIÓN  | AVANCE DEL<br>PROYECTO (%) | PRESUPUESTO (Pesos con dos decimales) |                        |          |       |
|---|------------|--|----------------------------|---------------------------------------|------------------------|----------|-------|
|   |            |  |                            | ORIGINAL                              | PROGRAMA<br>MODIFICADO | EJERCIDO | VAR % |
| AHUEHUETES                                  | LUMINARIAS | OBRA CONTRATADA. CONSTA DE POSTE CONICO CIRCULAR DE 9 METROS, PATIN 40, SUMINISTRO DE LUMINARIA TIPO COBRA AUTOBALASTRADO CON CAPACIDAD DE OPERAR UNA LAMPARA DE DESCARGA DE ALTA INTENSIDAD DE 250 WATTS CON VIDA PROMEDIO (HRS) 15,000 V 12,000 H. | 0%                         | 357,307.00                            | 0.00                   | 0.00     | 0%    |
| CASTILLO GRANDE<br>COCYOTES                 | LUMINARIAS | OBRA CONTRATADA. CONSTA DE POSTE CONICO CIRCULAR DE 9 METROS, PATIN 40, SUMINISTRO DE LUMINARIA TIPO COBRA AUTOBALASTRADO CON CAPACIDAD DE OPERAR UNA LAMPARA DE DESCARGA DE ALTA INTENSIDAD DE 250 WATTS CON VIDA PROMEDIO (HRS) 15,000 V 12,000 H. | 0%                         | 357,307.00                            | 0.00                   | 0.00     | 0%    |
|   | LUMINARIAS |  | 0%                         | 357,307.00                            | 0.00                   | 0.00     | 0%    |
| DEL BOSQUE                                  | LUMINARIAS | OBRA CONTRATADA. CONSTA DE POSTE CONICO CIRCULAR DE 9 METROS, PATIN 40, SUMINISTRO DE LUMINARIA TIPO COBRA AUTOBALASTRADO CON CAPACIDAD DE OPERAR UNA LAMPARA DE DESCARGA DE ALTA INTENSIDAD DE 250 WATTS CON VIDA PROMEDIO (HRS) 15,000 V 12,000 H. | 0%                         | 357,307.00                            | 0.00                   | 0.00     | 0%    |
| EL ARBOLILLO 2 (U HAB)                      | LUMINARIAS | OBRA CONTRATADA. CONSTA DE POSTE CONICO CIRCULAR DE 9 METROS, PATIN 40, SUMINISTRO DE LUMINARIA TIPO COBRA AUTOBALASTRADO CON CAPACIDAD DE OPERAR UNA LAMPARA DE DESCARGA DE ALTA INTENSIDAD DE 250 WATTS CON VIDA PROMEDIO (HRS) 15,000 V 12,000 H. | 0%                         | 357,307.00                            | 0.00                   | 0.00     | 0%    |
| GRACIANO SANCHEZ                            | LUMINARIAS | OBRA CONTRATADA. CONSTA DE POSTE CONICO CIRCULAR DE 9 METROS, PATIN 40, SUMINISTRO DE LUMINARIA TIPO COBRA AUTOBALASTRADO CON CAPACIDAD DE OPERAR UNA LAMPARA DE DESCARGA DE ALTA INTENSIDAD DE 250 WATTS CON VIDA PROMEDIO (HRS) 15,000 V 12,000 H. | 0%                         | 357,307.00                            | 0.00                   | 0.00     | 0%    |



IV.20 PRESUPUESTO PARTICIPATIVO DE LAS DELEGACIONES

| DELEGACIÓN /<br>COLONIA O PUEBLO ORIGINARIO | PROYECTO   | DESCRIPCIÓN  | AVANCE DEL<br>PROYECTO (%) | PRESUPUESTO (Pesos con dos decimales) |                        |          |       |
|---|------------|--|----------------------------|---------------------------------------|------------------------|----------|-------|
|   |            |  |                            | ORIGINAL                              | PROGRAMA<br>MODIFICADO | EJERCIDO | VAR % |
| GUADALUPE VICTORIA                          | LUMINARIAS | OBRA CONTRATADA. CONSTA DE POSTE CONICO CIRCULAR DE 9 METROS, PATIN 40, SUMINISTRO DE LUMINARIA TIPO COBRA AUTOBALASTRADO CON CAPACIDAD DE OPERAR UNA LAMPARA DE DESCARGA DE ALTA INTENSIDAD DE 250 WATTS CON VIDA PROMEDIO (HRS) 15,000 V 12,000 H. | 0%                         | 357,307.00                            | 0.00                   | 0.00     | 0%    |
| PRADOS DE CUAUTEPEC                         | LUMINARIAS | OBRA CONTRATADA. CONSTA DE POSTE CONICO CIRCULAR DE 9 METROS, PATIN 40, SUMINISTRO DE LUMINARIA TIPO COBRA AUTOBALASTRADO CON CAPACIDAD DE OPERAR UNA LAMPARA DE DESCARGA DE ALTA INTENSIDAD DE 250 WATTS CON VIDA PROMEDIO (HRS) 15,000 V 12,000 H. | 0%                         | 357,307.00                            | 0.00                   | 0.00     | 0%    |
| JORGE NEGRETE                               | LUMINARIAS | OBRA CONTRATADA. CONSTA DE POSTE CONICO CIRCULAR DE 9 METROS, PATIN 40, SUMINISTRO DE LUMINARIA TIPO COBRA AUTOBALASTRADO CON CAPACIDAD DE OPERAR UNA LAMPARA DE DESCARGA DE ALTA INTENSIDAD DE 250 WATTS CON VIDA PROMEDIO (HRS) 15,000 V 12,000 H. | 0%                         | 357,307.00                            | 0.00                   | 0.00     | 0%    |
| LA PATERA-CONDOMODULOS (U HAB)              | LUMINARIAS | OBRA CONTRATADA. CONSTA DE POSTE CONICO CIRCULAR DE 9 METROS, PATIN 40, SUMINISTRO DE LUMINARIA TIPO COBRA AUTOBALASTRADO CON CAPACIDAD DE OPERAR UNA LAMPARA DE DESCARGA DE ALTA INTENSIDAD DE 250 WATTS CON VIDA PROMEDIO (HRS) 15,000 V 12,000 H. | 0%                         | 357,307.00                            | 0.00                   | 0.00     | 0%    |
| NUEVA INDUSTRIAL VALLEJO (FRACC)            | LUMINARIAS | OBRA CONTRATADA. CONSTA DE POSTE CONICO CIRCULAR DE 9 METROS, PATIN 40, SUMINISTRO DE LUMINARIA TIPO COBRA AUTOBALASTRADO CON CAPACIDAD DE OPERAR UNA LAMPARA DE DESCARGA DE ALTA INTENSIDAD DE 250 WATTS CON VIDA PROMEDIO (HRS) 15,000 V 12,000 H. | 0%                         | 357,307.00                            | 0.00                   | 0.00     | 0%    |
| PROGRESO NACIONAL I                         | LUMINARIAS | OBRA CONTRATADA. CONSTA DE POSTE CONICO CIRCULAR DE 9 METROS, PATIN 40, SUMINISTRO DE LUMINARIA TIPO COBRA AUTOBALASTRADO CON CAPACIDAD DE OPERAR UNA LAMPARA DE DESCARGA DE ALTA INTENSIDAD DE 250 WATTS CON VIDA PROMEDIO (HRS) 15,000 V 12,000 H. | 0%                         | 357,307.00                            | 0.00                   | 0.00     | 0%    |

IV.20 PRESUPUESTO PARTICIPATIVO DE LAS DELEGACIONES

| DELEGACIÓN /<br>COLONIA O PUEBLO ORIGINARIO                                      | PROYECTO   | DESCRIPCIÓN  | AVANCE DEL<br>PROYECTO (%) | PRESUPUESTO (Pesos con dos decimales) |                        |          |       |
|--|------------|--|----------------------------|---------------------------------------|------------------------|----------|-------|
|  |            |  |                            | ORIGINAL                              | PROGRAMA<br>MODIFICADO | EJERCIDO | VAR % |
| RESIDENCIAL ZACATENCO<br>SANTA ROSA  | LUMINARIAS | OBRA CONTRATADA. CONSTA DE POSTE CONICO CIRCULAR DE 9 METROS, PATIN 40, SUMINISTRO DE LUMINARIA TIPO COBRA AUTOBALASTRADO CON CAPACIDAD DE OPERAR UNA LAMPARA DE DESCARGA DE ALTA INTENSIDAD DE 250 WATTS CON VIDA PROMEDIO (HRS) 15,000 V 12,000 H. | 0%                         | 357,307.00                            | 0.00                   | 0.00     | 0%    |
|  | LUMINARIAS |  | 0%                         | 357,307.00                            | 0.00                   | 0.00     | 0%    |
| SIETE MARAVILLAS   | LUMINARIAS | OBRA CONTRATADA. CONSTA DE POSTE CONICO CIRCULAR DE 9 METROS, PATIN 40, SUMINISTRO DE LUMINARIA TIPO COBRA AUTOBALASTRADO CON CAPACIDAD DE OPERAR UNA LAMPARA DE DESCARGA DE ALTA INTENSIDAD DE 250 WATTS CON VIDA PROMEDIO (HRS) 15,000 V 12,000 H. | 0%                         | 357,307.00                            | 0.00                   | 0.00     | 0%    |
|  | LUMINARIAS |  | 0%                         | 357,307.00                            | 0.00                   | 0.00     | 0%    |
| TORRES LINDAVISTA (FRACC)  | LUMINARIAS | OBRA CONTRATADA. CONSTA DE POSTE CONICO CIRCULAR DE 9 METROS, PATIN 40, SUMINISTRO DE LUMINARIA TIPO COBRA AUTOBALASTRADO CON CAPACIDAD DE OPERAR UNA LAMPARA DE DESCARGA DE ALTA INTENSIDAD DE 250 WATTS CON VIDA PROMEDIO (HRS) 15,000 V 12,000 H. | 0%                         | 357,307.00                            | 0.00                   | 0.00     | 0%    |
|  | LUMINARIAS |  | 0%                         | 357,307.00                            | 0.00                   | 0.00     | 0%    |
| FERROCARRILERA INSURGENTES   | LUMINARIAS | OBRA CONTRATADA. CONSTA DE POSTE CONICO CIRCULAR DE 9 METROS, PATIN 40, SUMINISTRO DE LUMINARIA TIPO COBRA AUTOBALASTRADO CON CAPACIDAD DE OPERAR UNA LAMPARA DE DESCARGA DE ALTA INTENSIDAD DE 250 WATTS CON VIDA PROMEDIO (HRS) 15,000 V 12,000 H. | 0%                         | 357,307.00                            | 0.00                   | 0.00     | 0%    |
|  | LUMINARIAS |  | 0%                         | 357,307.00                            | 0.00                   | 0.00     | 0%    |
| LA CRUZ (BARR)<br>MARTIN CARRERA II<br>CAMPESTRE ARAGON I<br>CAMPESTRE ARAGON II | LUMINARIAS | OBRA CONTRATADA. CONSTA DE POSTE CONICO CIRCULAR DE 9 METROS, PATIN 40, SUMINISTRO DE LUMINARIA TIPO COBRA AUTOBALASTRADO CON CAPACIDAD DE OPERAR UNA LAMPARA DE DESCARGA DE ALTA INTENSIDAD DE 250 WATTS CON VIDA PROMEDIO (HRS) 15,000 V 12,000 H. | 0%                         | 357,307.00                            | 0.00                   | 0.00     | 0%    |
|  | LUMINARIAS |  | 0%                         | 357,307.00                            | 0.00                   | 0.00     | 0%    |
|  | LUMINARIAS |  | 0%                         | 357,307.00                            | 0.00                   | 0.00     | 0%    |
|  | LUMINARIAS |  | 0%                         | 357,307.00                            | 0.00                   | 0.00     | 0%    |

IV.20 PRESUPUESTO PARTICIPATIVO DE LAS DELEGACIONES

| DELEGACIÓN /<br>COLONIA O PUEBLO ORIGINARIO | PROYECTO   | DESCRIPCIÓN  | AVANCE DEL<br>PROYECTO (%) | PRESUPUESTO (Pesos con dos decimales) |                        |          |       |
|---|------------|--|----------------------------|---------------------------------------|------------------------|----------|-------|
|   |            |  |                            | ORIGINAL                              | PROGRAMA<br>MODIFICADO | EJERCIDO | VAR % |
| CASAS ALEMAN (AMPL) I<br>ESTRELLA           | LUMINARIAS | OBRA CONTRATADA. CONSTA DE POSTE CONICO CIRCULAR DE 9 METROS, PATIN 40, SUMINISTRO DE LUMINARIA TIPO COBRA AUTOBALASTRADO CON CAPACIDAD DE OPERAR UNA LAMPARA DE DESCARGA DE ALTA INTENSIDAD DE 250 WATTS CON VIDA PROMEDIO (HRS) 15,000 V 12,000 H. | 0%                         | 357,307.00                            | 0.00                   | 0.00     | 0%    |
|   | LUMINARIAS |  | 0%                         | 357,307.00                            | 0.00                   | 0.00     | 0%    |
| GUADALUPE INSURGENTES                       | LUMINARIAS | OBRA CONTRATADA. CONSTA DE POSTE CONICO CIRCULAR DE 9 METROS, PATIN 40, SUMINISTRO DE LUMINARIA TIPO COBRA AUTOBALASTRADO CON CAPACIDAD DE OPERAR UNA LAMPARA DE DESCARGA DE ALTA INTENSIDAD DE 250 WATTS CON VIDA PROMEDIO (HRS) 15,000 V 12,000 H. | 0%                         | 357,307.00                            | 0.00                   | 0.00     | 0%    |
| INDUSTRIAL I                                | LUMINARIAS | OBRA CONTRATADA. CONSTA DE POSTE CONICO CIRCULAR DE 9 METROS, PATIN 40, SUMINISTRO DE LUMINARIA TIPO COBRA AUTOBALASTRADO CON CAPACIDAD DE OPERAR UNA LAMPARA DE DESCARGA DE ALTA INTENSIDAD DE 250 WATTS CON VIDA PROMEDIO (HRS) 15,000 V 12,000 H. | 0%                         | 357,307.00                            | 0.00                   | 0.00     | 0%    |
| INDUSTRIAL II                               | LUMINARIAS | OBRA CONTRATADA. CONSTA DE POSTE CONICO CIRCULAR DE 9 METROS, PATIN 40, SUMINISTRO DE LUMINARIA TIPO COBRA AUTOBALASTRADO CON CAPACIDAD DE OPERAR UNA LAMPARA DE DESCARGA DE ALTA INTENSIDAD DE 250 WATTS CON VIDA PROMEDIO (HRS) 15,000 V 12,000 H. | 0%                         | 357,307.00                            | 0.00                   | 0.00     | 0%    |
| LA JOYA                                     | LUMINARIAS | OBRA CONTRATADA. CONSTA DE POSTE CONICO CIRCULAR DE 9 METROS, PATIN 40, SUMINISTRO DE LUMINARIA TIPO COBRA AUTOBALASTRADO CON CAPACIDAD DE OPERAR UNA LAMPARA DE DESCARGA DE ALTA INTENSIDAD DE 250 WATTS CON VIDA PROMEDIO (HRS) 15,000 V 12,000 H. | 0%                         | 357,307.00                            | 0.00                   | 0.00     | 0%    |

IV.20 PRESUPUESTO PARTICIPATIVO DE LAS DELEGACIONES

| DELEGACIÓN /<br>COLONIA O PUEBLO ORIGINARIO   | PROYECTO   | DESCRIPCIÓN  | AVANCE DEL<br>PROYECTO (%) | PRESUPUESTO (Pesos con dos decimales) |                        |              |          |
|---|--|--|----------------------------|---------------------------------------|------------------------|--------------|----------|
|   |  |  |                            | ORIGINAL                              | PROGRAMA<br>MODIFICADO | EJERCIDO     | VAR %    |
| LA JOYITA                                     | LUMINARIAS   | OBRA CONTRATADA. CONSTA DE POSTE CONICO CIRCULAR DE 9 METROS, PATIN 40, SUMINISTRO DE LUMINARIA TIPO COBRA AUTOBALASTRADO CON CAPACIDAD DE OPERAR UNA LAMPARA DE DESCARGA DE ALTA INTENSIDAD DE 250 WATTS CON VIDA PROMEDIO (HRS) 15,000 V 12,000 H.   | 0%                         | 357,307.00                            | 0.00                   | 0.00         | 0%       |
| MAXIMINO AVILA CAMACHO<br>PANAMERICANA (AMPL) | LUMINARIAS<br>LUMINARIAS   | OBRA CONTRATADA. CONSTA DE POSTE CONICO CIRCULAR DE 9 METROS, PATIN 40, SUMINISTRO DE LUMINARIA TIPO COBRA AUTOBALASTRADO CON CAPACIDAD DE OPERAR UNA LAMPARA DE DESCARGA DE ALTA INTENSIDAD DE 250 WATTS CON VIDA PROMEDIO (HRS) 15,000 V 12,000 H.   | 0%<br>0%                   | 357,307.00<br>357,307.00              | 0.00<br>0.00           | 0.00<br>0.00 | 0%<br>0% |
| VALLEJO II                                    | LUMINARIAS   | OBRA CONTRATADA. CONSTA DE POSTE CONICO CIRCULAR DE 9 METROS, PATIN 40, SUMINISTRO DE LUMINARIA TIPO COBRA AUTOBALASTRADO CON CAPACIDAD DE OPERAR UNA LAMPARA DE DESCARGA DE ALTA INTENSIDAD DE 250 WATTS CON VIDA PROMEDIO (HRS) 15,000 V 12,000 H.   | 0%                         | 357,307.00                            | 0.00                   | 0.00         | 0%       |
| INFONAVIT LORETO FABELA (U HAB)               | LUMINARIAS   | OBRA CONTRATADA. CONSTA DE POSTE CONICO CIRCULAR DE 9 METROS, PATIN 40, SUMINISTRO DE LUMINARIA TIPO COBRA AUTOBALASTRADO CON CAPACIDAD DE OPERAR UNA LAMPARA DE DESCARGA DE ALTA INTENSIDAD DE 250 WATTS CON VIDA PROMEDIO (HRS) 15,000 V 12,000 H.   | 0%                         | 357,307.00                            | 0.00                   | 0.00         | 0%       |
| 6 DE JUNIO<br>COCOYOTES (AMPL)                | SENDERO SEGURO (LUMINARIAS DE POSTE CORTO)<br>SENDERO SEGURO (LUMINARIAS DE POSTE CORTO) | OBRA CONTRATADA. CONSTA DE LUMINARIA SUBURBANA DE 65 WATTS DE ALUMINIO, LAMPARA FLUORESCENTE COMPACTA DE 65 W DE ACABADO DE LUZ DE DÍA, REFLECTOR COMPLETO DE 400 WATTS ADITIVOS METÁLICOS, SISTEMA DE FIJACIÓN A BASE DE UNA HORQUILLA DE ACERO Y CON SISTEMA DE GRADUACIÓN PARA EL PLANO VERTICAL. | 0%<br>0%                   | 357,307.00<br>357,307.00              | 0.00<br>0.00           | 0.00<br>0.00 | 0%<br>0% |

IV.20 PRESUPUESTO PARTICIPATIVO DE LAS DELEGACIONES

| DELEGACIÓN /<br>COLONIA O PUEBLO ORIGINARIO | PROYECTO                                   | DESCRIPCIÓN  | AVANCE DEL<br>PROYECTO (%) | PRESUPUESTO (Pesos con dos decimales) |                        |          |       |
|---|--|--|----------------------------|---------------------------------------|------------------------|----------|-------|
|   |  |  |                            | ORIGINAL                              | PROGRAMA<br>MODIFICADO | EJERCIDO | VAR % |
| CUAUTEPEC EL ALTO (PBLO)                    | SENDERO SEGURO (LUMINARIAS DE POSTE CORTO) | OBRA CONTRATADA. CONSTA DE LUMINARIA SUBURBANA DE 65 WATTS DE ALUMINIO, LAMPARA FLUORESCENTE COMPACTA DE 65 W DE ACABADO DE LUZ DE DÍA, REFLECTOR COMPLETO DE 400 WATTS ADITIVOS METÁLICOS, SISTEMA DE FIJACIÓN A BASE DE UNA HORQUILLA DE ACERO Y CON SISTEMA DE GRADUACIÓN PARA EL PLANO VERTICAL. | 0%                         | 357,307.00                            | 0.00                   | 0.00     | 0%    |
| EL ARBOLILLO 3 (U HAB)                      | SENDERO SEGURO (LUMINARIAS DE POSTE CORTO) | OBRA CONTRATADA. CONSTA DE LUMINARIA SUBURBANA DE 65 WATTS DE ALUMINIO, LAMPARA FLUORESCENTE COMPACTA DE 65 W DE ACABADO DE LUZ DE DÍA, REFLECTOR COMPLETO DE 400 WATTS ADITIVOS METÁLICOS, SISTEMA DE FIJACIÓN A BASE DE UNA HORQUILLA DE ACERO Y CON SISTEMA DE GRADUACIÓN PARA EL PLANO VERTICAL. | 0%                         | 357,307.00                            | 0.00                   | 0.00     | 0%    |
| LA CASILDA                                  | SENDERO SEGURO (LUMINARIAS DE POSTE CORTO) | OBRA CONTRATADA. CONSTA DE LUMINARIA SUBURBANA DE 65 WATTS DE ALUMINIO, LAMPARA FLUORESCENTE COMPACTA DE 65 W DE ACABADO DE LUZ DE DÍA, REFLECTOR COMPLETO DE 400 WATTS ADITIVOS METÁLICOS, SISTEMA DE FIJACIÓN A BASE DE UNA HORQUILLA DE ACERO Y CON SISTEMA DE GRADUACIÓN PARA EL PLANO VERTICAL. | 0%                         | 357,307.00                            | 0.00                   | 0.00     | 0%    |
| LA FORESTAL                                 | SENDERO SEGURO (LUMINARIAS DE POSTE CORTO) | OBRA CONTRATADA. CONSTA DE LUMINARIA SUBURBANA DE 65 WATTS DE ALUMINIO, LAMPARA FLUORESCENTE COMPACTA DE 65 W DE ACABADO DE LUZ DE DÍA, REFLECTOR COMPLETO DE 400 WATTS ADITIVOS METÁLICOS, SISTEMA DE FIJACIÓN A BASE DE UNA HORQUILLA DE ACERO Y CON SISTEMA DE GRADUACIÓN PARA EL PLANO VERTICAL. | 0%                         | 357,307.00                            | 0.00                   | 0.00     | 0%    |
| LOMA DE LA PALMA                            | SENDERO SEGURO (LUMINARIAS DE POSTE CORTO) | OBRA CONTRATADA. CONSTA DE LUMINARIA SUBURBANA DE 65 WATTS DE ALUMINIO, LAMPARA FLUORESCENTE COMPACTA DE 65 W DE ACABADO DE LUZ DE DÍA, REFLECTOR COMPLETO DE 400 WATTS ADITIVOS METÁLICOS, SISTEMA DE FIJACIÓN A BASE DE UNA HORQUILLA DE ACERO Y CON SISTEMA DE GRADUACIÓN PARA EL PLANO VERTICAL. | 0%                         | 357,307.00                            | 0.00                   | 0.00     | 0%    |

IV.20 PRESUPUESTO PARTICIPATIVO DE LAS DELEGACIONES

| DELEGACIÓN /<br>COLONIA O PUEBLO ORIGINARIO | PROYECTO                                   | DESCRIPCIÓN  | AVANCE DEL<br>PROYECTO (%) | PRESUPUESTO (Pesos con dos decimales) |                        |          |       |
|---|--|--|----------------------------|---------------------------------------|------------------------|----------|-------|
|   |  |  |                            | ORIGINAL                              | PROGRAMA<br>MODIFICADO | EJERCIDO | VAR % |
| PARQUE METROPOLITANO                        | SENDERO SEGURO (LUMINARIAS DE POSTE CORTO) |  | 0%                         | 357,307.00                            | 0.00                   | 0.00     | 0%    |
| SAN MIGUEL CUAUTEPEC                        | SENDERO SEGURO (LUMINARIAS DE POSTE CORTO) |  | 0%                         | 357,307.00                            | 0.00                   | 0.00     | 0%    |
| ZONA ESCOLAR II                             | SENDERO SEGURO (LUMINARIAS DE POSTE CORTO) |  | 0%                         | 357,307.00                            | 0.00                   | 0.00     | 0%    |
| ACUEDUCTO DE GUADALUPE (RDCIAL)             | SENDERO SEGURO (LUMINARIAS DE POSTE CORTO) |  | 0%                         | 357,307.00                            | 0.00                   | 0.00     | 0%    |
|   |  | OBRA CONTRATADA. CONSTA DE LUMINARIA SUBURBANA DE 65 WATTS DE ALUMINIO, LAMPARA FLUORESCENTE COMPACTA DE 65 W DE ACABADO DE LUZ DE DÍA, REFLECTOR COMPLETO DE 400 WATTS ADITIVOS METÁLICOS, SISTEMA DE FIJACIÓN A BASE DE UNA HORQUILLA DE ACERO Y CON SISTEMA DE GRADUACIÓN PARA EL PLANO VERTICAL. | 0%                         |                                       |                        |          |       |
| GUADALUPE PROLETARIA                        | SENDERO SEGURO (LUMINARIAS DE POSTE CORTO) |  |                            | 357,307.00                            | 0.00                   | 0.00     | 0%    |
|   |  | OBRA CONTRATADA. CONSTA DE LUMINARIA SUBURBANA DE 65 WATTS DE ALUMINIO, LAMPARA FLUORESCENTE COMPACTA DE 65 W DE ACABADO DE LUZ DE DÍA, REFLECTOR COMPLETO DE 400 WATTS ADITIVOS METÁLICOS, SISTEMA DE FIJACIÓN A BASE DE UNA HORQUILLA DE ACERO Y CON SISTEMA DE GRADUACIÓN PARA EL PLANO VERTICAL. | 0%                         |                                       |                        |          |       |
| PROGRESO NACIONAL (AMPL)                    | SENDERO SEGURO (LUMINARIAS DE POSTE CORTO) |  |                            | 357,307.00                            | 0.00                   | 0.00     | 0%    |
|   |  | OBRA CONTRATADA. CONSTA DE LUMINARIA SUBURBANA DE 65 WATTS DE ALUMINIO, LAMPARA FLUORESCENTE COMPACTA DE 65 W DE ACABADO DE LUZ DE DÍA, REFLECTOR COMPLETO DE 400 WATTS ADITIVOS METÁLICOS, SISTEMA DE FIJACIÓN A BASE DE UNA HORQUILLA DE ACERO Y CON SISTEMA DE GRADUACIÓN PARA EL PLANO VERTICAL. | 0%                         |                                       |                        |          |       |
| 51 LEGISLATURA                              | SENDERO SEGURO (LUMINARIAS DE POSTE CORTO) |  |                            | 357,307.00                            | 0.00                   | 0.00     | 0%    |
| CTM ATZACOALCO (U HAB)                      | SENDERO SEGURO (LUMINARIAS DE POSTE CORTO) |  | 0%                         | 357,307.00                            | 0.00                   | 0.00     | 0%    |

IV.20 PRESUPUESTO PARTICIPATIVO DE LAS DELEGACIONES

| DELEGACIÓN /<br>COLONIA O PUEBLO ORIGINARIO | PROYECTO                                   | DESCRIPCIÓN  | AVANCE DEL<br>PROYECTO (%) | PRESUPUESTO (Pesos con dos decimales) |                        |          |       |
|---|--|--|----------------------------|---------------------------------------|------------------------|----------|-------|
|   |  |  |                            | ORIGINAL                              | PROGRAMA<br>MODIFICADO | EJERCIDO | VAR % |
| CTM EL RISCO (U HAB)                        | SENDERO SEGURO (LUMINARIAS DE POSTE CORTO) | OBRA CONTRATADA. CONSTA DE LUMINARIA SUBURBANA DE 65 WATTS DE ALUMINIO, LAMPARA FLUORESCENTE COMPACTA DE 65 W DE ACABADO DE LUZ DE DÍA, REFLECTOR COMPLETO DE 400 WATTS ADITIVOS METÁLICOS, SISTEMA DE FIJACIÓN A BASE DE UNA HORQUILLA DE ACERO Y CON SISTEMA DE GRADUACIÓN PARA EL PLANO VERTICAL. | 0%                         | 357,307.00                            | 0.00                   | 0.00     | 0%    |
| JOSE MARIA MORELOS Y PAVON II (U HAB)       | SENDERO SEGURO (LUMINARIAS DE POSTE CORTO) | OBRA CONTRATADA. CONSTA DE LUMINARIA SUBURBANA DE 65 WATTS DE ALUMINIO, LAMPARA FLUORESCENTE COMPACTA DE 65 W DE ACABADO DE LUZ DE DÍA, REFLECTOR COMPLETO DE 400 WATTS ADITIVOS METÁLICOS, SISTEMA DE FIJACIÓN A BASE DE UNA HORQUILLA DE ACERO Y CON SISTEMA DE GRADUACIÓN PARA EL PLANO VERTICAL. | 0%                         | 357,307.00                            | 0.00                   | 0.00     | 0%    |
| NUEVA ATZACOALCO I                          | SENDERO SEGURO (LUMINARIAS DE POSTE CORTO) | OBRA CONTRATADA. CONSTA DE LUMINARIA SUBURBANA DE 65 WATTS DE ALUMINIO, LAMPARA FLUORESCENTE COMPACTA DE 65 W DE ACABADO DE LUZ DE DÍA, REFLECTOR COMPLETO DE 400 WATTS ADITIVOS METÁLICOS, SISTEMA DE FIJACIÓN A BASE DE UNA HORQUILLA DE ACERO Y CON SISTEMA DE GRADUACIÓN PARA EL PLANO VERTICAL. | 0%                         | 357,307.00                            | 0.00                   | 0.00     | 0%    |
| LA ESMERALDA                                | SENDERO SEGURO (LUMINARIAS DE POSTE CORTO) | OBRA CONTRATADA. CONSTA DE LUMINARIA SUBURBANA DE 65 WATTS DE ALUMINIO, LAMPARA FLUORESCENTE COMPACTA DE 65 W DE ACABADO DE LUZ DE DÍA, REFLECTOR COMPLETO DE 400 WATTS ADITIVOS METÁLICOS, SISTEMA DE FIJACIÓN A BASE DE UNA HORQUILLA DE ACERO Y CON SISTEMA DE GRADUACIÓN PARA EL PLANO VERTICAL. | 0%                         | 357,307.00                            | 0.00                   | 0.00     | 0%    |
| MALVINAS MEXICANAS                          | SENDERO SEGURO (LUMINARIAS DE POSTE CORTO) | OBRA CONTRATADA. CONSTA DE LUMINARIA SUBURBANA DE 65 WATTS DE ALUMINIO, LAMPARA FLUORESCENTE COMPACTA DE 65 W DE ACABADO DE LUZ DE DÍA, REFLECTOR COMPLETO DE 400 WATTS ADITIVOS METÁLICOS, SISTEMA DE FIJACIÓN A BASE DE UNA HORQUILLA DE ACERO Y CON SISTEMA DE GRADUACIÓN PARA EL PLANO VERTICAL. | 0%                         | 357,307.00                            | 0.00                   | 0.00     | 0%    |

IV.20 PRESUPUESTO PARTICIPATIVO DE LAS DELEGACIONES

| DELEGACIÓN /<br>COLONIA O PUEBLO ORIGINARIO | PROYECTO                                   | DESCRIPCIÓN  | AVANCE DEL<br>PROYECTO (%) | PRESUPUESTO (Pesos con dos decimales) |                        |          |       |
|---|--|--|----------------------------|---------------------------------------|------------------------|----------|-------|
|   |  |  |                            | ORIGINAL                              | PROGRAMA<br>MODIFICADO | EJERCIDO | VAR % |
| 7 DE NOVIEMBRE                              | SENDERO SEGURO (LUMINARIAS DE POSTE CORTO) | OBRA CONTRATADA. CONSTA DE LUMINARIA SUBURBANA DE 65 WATTS DE ALUMINIO, LAMPARA FLUORESCENTE COMPACTA DE 65 W DE ACABADO DE LUZ DE DÍA, REFLECTOR COMPLETO DE 400 WATTS ADITIVOS METÁLICOS, SISTEMA DE FIJACIÓN A BASE DE UNA HORQUILLA DE ACERO Y CON SISTEMA DE GRADUACIÓN PARA EL PLANO VERTICAL. | 0%                         | 357,307.00                            | 0.00                   | 0.00     | 0%    |
| ARAGON INGUARAN                             | SENDERO SEGURO (LUMINARIAS DE POSTE CORTO) | OBRA CONTRATADA. CONSTA DE LUMINARIA SUBURBANA DE 65 WATTS DE ALUMINIO, LAMPARA FLUORESCENTE COMPACTA DE 65 W DE ACABADO DE LUZ DE DÍA, REFLECTOR COMPLETO DE 400 WATTS ADITIVOS METÁLICOS, SISTEMA DE FIJACIÓN A BASE DE UNA HORQUILLA DE ACERO Y CON SISTEMA DE GRADUACIÓN PARA EL PLANO VERTICAL. | 0%                         | 357,307.00                            | 0.00                   | 0.00     | 0%    |
| CAPULTITLAN                                 | SENDERO SEGURO (LUMINARIAS DE POSTE CORTO) | OBRA CONTRATADA. CONSTA DE LUMINARIA SUBURBANA DE 65 WATTS DE ALUMINIO, LAMPARA FLUORESCENTE COMPACTA DE 65 W DE ACABADO DE LUZ DE DÍA, REFLECTOR COMPLETO DE 400 WATTS ADITIVOS METÁLICOS, SISTEMA DE FIJACIÓN A BASE DE UNA HORQUILLA DE ACERO Y CON SISTEMA DE GRADUACIÓN PARA EL PLANO VERTICAL. | 0%                         | 357,307.00                            | 0.00                   | 0.00     | 0%    |
| EMILIANO ZAPATA                             | SENDERO SEGURO (LUMINARIAS DE POSTE CORTO) | OBRA CONTRATADA. CONSTA DE LUMINARIA SUBURBANA DE 65 WATTS DE ALUMINIO, LAMPARA FLUORESCENTE COMPACTA DE 65 W DE ACABADO DE LUZ DE DÍA, REFLECTOR COMPLETO DE 400 WATTS ADITIVOS METÁLICOS, SISTEMA DE FIJACIÓN A BASE DE UNA HORQUILLA DE ACERO Y CON SISTEMA DE GRADUACIÓN PARA EL PLANO VERTICAL. | 0%                         | 357,307.00                            | 0.00                   | 0.00     | 0%    |
| MARTIRES DE RIO BLANCO                      | SENDERO SEGURO (LUMINARIAS DE POSTE CORTO) | OBRA CONTRATADA. CONSTA DE LUMINARIA SUBURBANA DE 65 WATTS DE ALUMINIO, LAMPARA FLUORESCENTE COMPACTA DE 65 W DE ACABADO DE LUZ DE DÍA, REFLECTOR COMPLETO DE 400 WATTS ADITIVOS METÁLICOS, SISTEMA DE FIJACIÓN A BASE DE UNA HORQUILLA DE ACERO Y CON SISTEMA DE GRADUACIÓN PARA EL PLANO VERTICAL. | 0%                         | 357,307.00                            | 0.00                   | 0.00     | 0%    |



IV.20 PRESUPUESTO PARTICIPATIVO DE LAS DELEGACIONES

| DELEGACIÓN /<br>COLONIA O PUEBLO ORIGINARIO  | PROYECTO                                   | DESCRIPCIÓN  | AVANCE DEL<br>PROYECTO (%) | PRESUPUESTO (Pesos con dos decimales) |                        |          |       |
|--|--|--|----------------------------|---------------------------------------|------------------------|----------|-------|
|  |  |  |                            | ORIGINAL                              | PROGRAMA<br>MODIFICADO | EJERCIDO | VAR % |
| MARTIRES DE RIO BLANCO (AMPL)                | SENDERO SEGURO (LUMINARIAS DE POSTE CORTO) | OBRA CONTRATADA. CONSTA DE LUMINARIA SUBURBANA DE 65 WATTS DE ALUMINIO, LAMPARA FLUORESCENTE COMPACTA DE 65 W DE ACABADO DE LUZ DE DÍA, REFLECTOR COMPLETO DE 400 WATTS ADITIVOS METÁLICOS, SISTEMA DE FIJACIÓN A BASE DE UNA HORQUILLA DE ACERO Y CON SISTEMA DE GRADUACIÓN PARA EL PLANO VERTICAL. | 0%                         | 357,307.00                            | 0.00                   | 0.00     | 0%    |
| TABLAS DE SAN AGUSTIN                        | SENDERO SEGURO (LUMINARIAS DE POSTE CORTO) | OBRA CONTRATADA. CONSTA DE LUMINARIA SUBURBANA DE 65 WATTS DE ALUMINIO, LAMPARA FLUORESCENTE COMPACTA DE 65 W DE ACABADO DE LUZ DE DÍA, REFLECTOR COMPLETO DE 400 WATTS ADITIVOS METÁLICOS, SISTEMA DE FIJACIÓN A BASE DE UNA HORQUILLA DE ACERO Y CON SISTEMA DE GRADUACIÓN PARA EL PLANO VERTICAL. | 0%                         | 357,307.00                            | 0.00                   | 0.00     | 0%    |
| TLACAMACA                                    | SENDERO SEGURO (LUMINARIAS DE POSTE CORTO) |  | 0%                         | 357,307.00                            | 0.00                   | 0.00     | 0%    |
| EJIDOS SAN JUAN DE ARAGON 2A SECCION (U HAB) | SENDERO SEGURO (LUMINARIAS DE POSTE CORTO) |  | 0%                         | 357,307.00                            | 0.00                   | 0.00     | 0%    |
| GERTRUDIS SANCHEZ 2A SECCION                 | SENDERO SEGURO (LUMINARIAS DE POSTE CORTO) | OBRA CONTRATADA. CONSTA DE LUMINARIA SUBURBANA DE 65 WATTS DE ALUMINIO, LAMPARA FLUORESCENTE COMPACTA DE 65 W DE ACABADO DE LUZ DE DÍA, REFLECTOR COMPLETO DE 400 WATTS ADITIVOS METÁLICOS, SISTEMA DE FIJACIÓN A BASE DE UNA HORQUILLA DE ACERO Y CON SISTEMA DE GRADUACIÓN PARA EL PLANO VERTICAL. | 0%                         | 357,307.00                            | 0.00                   | 0.00     | 0%    |
| HEROES DE CHAPULTEPEC                        | SENDERO SEGURO (LUMINARIAS DE POSTE CORTO) |  | 0%                         | 357,307.00                            | 0.00                   | 0.00     | 0%    |
| INFONAVIT CAMINO SAN JUAN DE ARAGON (U HAB)  | SENDERO SEGURO (LUMINARIAS DE POSTE CORTO) | OBRA CONTRATADA. CONSTA DE LUMINARIA SUBURBANA DE 65 WATTS DE ALUMINIO, LAMPARA FLUORESCENTE COMPACTA DE 65 W DE ACABADO DE LUZ DE DÍA, REFLECTOR COMPLETO DE 400 WATTS ADITIVOS METÁLICOS, SISTEMA DE FIJACIÓN A BASE DE UNA HORQUILLA DE ACERO Y CON SISTEMA DE GRADUACIÓN PARA EL PLANO VERTICAL. | 0%                         | 357,307.00                            | 0.00                   | 0.00     | 0%    |

IV.20 PRESUPUESTO PARTICIPATIVO DE LAS DELEGACIONES

| DELEGACIÓN /<br>COLONIA O PUEBLO ORIGINARIO   | PROYECTO                                   | DESCRIPCIÓN  | AVANCE DEL<br>PROYECTO (%) | PRESUPUESTO (Pesos con dos decimales) |                        |          |       |
|---|--|--|----------------------------|---------------------------------------|------------------------|----------|-------|
|   |  |  |                            | ORIGINAL                              | PROGRAMA<br>MODIFICADO | EJERCIDO | VAR % |
| SAN JUAN DE ARAGON 3A SECCION (U HAB)         | SENDERO SEGURO (LUMINARIAS DE POSTE CORTO) | OBRA CONTRATADA. CONSTA DE LUMINARIA SUBURBANA DE 65 WATTS DE ALUMINIO, LAMPARA FLUORESCENTE COMPACTA DE 65 W DE ACABADO DE LUZ DE DÍA, REFLECTOR COMPLETO DE 400 WATTS ADITIVOS METÁLICOS, SISTEMA DE FIJACIÓN A BASE DE UNA HORQUILLA DE ACERO Y CON SISTEMA DE GRADUACIÓN PARA EL PLANO VERTICAL. | 0%                         | 357,307.00                            | 0.00                   | 0.00     | 0%    |
| SAN JUAN DE ARAGON 4A Y 5A SECCION (U HAB) II | SENDERO SEGURO (LUMINARIAS DE POSTE CORTO) | OBRA CONTRATADA. CONSTA DE LUMINARIA SUBURBANA DE 65 WATTS DE ALUMINIO, LAMPARA FLUORESCENTE COMPACTA DE 65 W DE ACABADO DE LUZ DE DÍA, REFLECTOR COMPLETO DE 400 WATTS ADITIVOS METÁLICOS, SISTEMA DE FIJACIÓN A BASE DE UNA HORQUILLA DE ACERO Y CON SISTEMA DE GRADUACIÓN PARA EL PLANO VERTICAL. | 0%                         | 357,307.00                            | 0.00                   | 0.00     | 0%    |
| SAN MIGUEL-LA ESCALERA (BARR)                 | SENDERO SEGURO (LUMINARIAS DE POSTE CORTO) | OBRA CONTRATADA. CONSTA DE LUMINARIA SUBURBANA DE 65 WATTS DE ALUMINIO, LAMPARA FLUORESCENTE COMPACTA DE 65 W DE ACABADO DE LUZ DE DÍA, REFLECTOR COMPLETO DE 400 WATTS ADITIVOS METÁLICOS, SISTEMA DE FIJACIÓN A BASE DE UNA HORQUILLA DE ACERO Y CON SISTEMA DE GRADUACIÓN PARA EL PLANO VERTICAL. | 0%                         | 357,307.00                            | 0.00                   | 0.00     | 0%    |
| 15 DE AGOSTO                                  | PAQUETE DE JUEGOS INFANTILES               | OBRA CONTRATADA. CONSTA DE SUMINISTRO E INSTALACIÓN DE JUEGO INFANTIL MULTIACTIVIDADES, JUEGO INFANTIL TOPO MONTABLE EN FORMA TEMÁTICA DE PERRO, JUEGO INFANTIL TIPO MONTABLE CON SISTEMA DE RESOLTE, TEMÁTICA DE CABALLO Y ESCALADOR DE METAL.  | 0%                         | 357,307.00                            | 0.00                   | 0.00     | 0%    |
| CONSTITUCION DE LA REPUBLICA                  | PAQUETE DE JUEGOS INFANTILES               | OBRA CONTRATADA. SUMINISTRO E INSTALACIÓN DE JUEGO INFANTIL MULTIACTIVIDADES, JUEGO INFANTIL TOPO MONTABLE EN FORMA TEMÁTICA DE PERRO, JUEGO INFANTIL TIPO MONTABLE CON SISTEMA DE RESOLTE, TEMÁTICA DE CABALLO Y ESCALADOR DE METAL.  | 0%                         | 357,307.00                            | 0.00                   | 0.00     | 0%    |
| LA PRADERA II (U HAB)                         | PAQUETE DE JUEGOS INFANTILES               | OBRA CONTRATADA. SUMINISTRO E INSTALACIÓN DE JUEGO INFANTIL MULTIACTIVIDADES, JUEGO INFANTIL TOPO MONTABLE EN FORMA TEMÁTICA DE PERRO, JUEGO INFANTIL TIPO MONTABLE CON SISTEMA DE RESOLTE, TEMÁTICA DE CABALLO Y ESCALADOR DE METAL.  | 0%                         | 357,307.00                            | 0.00                   | 0.00     | 0%    |

IV.20 PRESUPUESTO PARTICIPATIVO DE LAS DELEGACIONES

| DELEGACIÓN /<br>COLONIA O PUEBLO ORIGINARIO | PROYECTO                     | DESCRIPCIÓN   | AVANCE DEL<br>PROYECTO (%) | PRESUPUESTO (Pesos con dos decimales) |                        |          |       |
|---|------------------------------|---|----------------------------|---------------------------------------|------------------------|----------|-------|
|   |                              |   |                            | ORIGINAL                              | PROGRAMA<br>MODIFICADO | EJERCIDO | VAR % |
| PROVIDENCIA (AMPL)                          | PAQUETE DE JUEGOS INFANTILES | DE JUEGO INFANTIL MULTIACTIVIDADES, JUEGO   | 0%                         | 357,307.00                            | 0.00                   | 0.00     | 0%    |
|   |                              | OBRA CONTRATADA. SUMINISTRO E INSTALACIÓN DE JUEGO INFANTIL MULTIACTIVIDADES, JUEGO INFANTIL TOPO MONTABLE EN FORMA TEMÁTICA DE PERRO, JUEGO INFANTIL TIPO MONTABLE CON SISTEMA DE RESOLTE, TEMÁTICA DE CABALLO Y ESCALADOR DE METAL.           | 0%                         |                                       |                        |          |       |
| GRANJAS MODERNAS-SAN JUAN DE ARAGON (AMPL)  | PAQUETE DE JUEGOS INFANTILES |   |                            | 357,307.00                            | 0.00                   | 0.00     | 0%    |
| PANAMERICANA                                | PAQUETE DE JUEGOS INFANTILES |   | 0%                         | 357,307.00                            | 0.00                   | 0.00     | 0%    |
|   |                              | OBRA CONTRATADA. SUMINISTRO E INSTALACIÓN DE JUEGO INFANTIL MULTIACTIVIDADES, JUEGO INFANTIL TOPO MONTABLE EN FORMA TEMÁTICA DE PERRO, JUEGO INFANTIL TIPO MONTABLE CON SISTEMA DE RESOLTE, TEMÁTICA DE CABALLO Y ESCALADOR DE METAL.           | 0%                         |                                       |                        |          |       |
| VALLEJO PONIENTE                            | PAQUETE DE JUEGOS INFANTILES |   |                            | 357,307.00                            | 0.00                   | 0.00     | 0%    |
|   |                              | OBRA CONTRATADA. CONSTA DE SUMINISTRO E INSTALACIÓN DE JUEGO INFANTIL MULTIACTIVIDADES, JUEGO INFANTIL TOPO MONTABLE EN FORMA TEMÁTICA DE PERRO, JUEGO INFANTIL TIPO MONTABLE CON SISTEMA DE RESOLTE, TEMÁTICA DE CABALLO Y ESCALADOR DE METAL. | 0%                         |                                       |                        |          |       |
| EX-ESCUELA DE TIRO                          | PAQUETE DE JUEGOS INFANTILES |   |                            | 357,307.00                            | 0.00                   | 0.00     | 0%    |
| F0VISSTE ARAGON (U HAB)                     | PAQUETE DE JUEGOS INFANTILES | INSTALACIÓN DE JUEGO INFANTIL   | 0%                         | 357,307.00                            | 0.00                   | 0.00     | 0%    |
| LA MALINCHE                                 | PAQUETE DE JUEGOS INFANTILES |   | 0%                         | 357,307.00                            | 0.00                   | 0.00     | 0%    |
| AIDEE SOLÍS CÁRDENAS-MATÍAS ROMERO (U HAB)  | PAVIMENTACIÓN                | OBRA CONTRATADA   | 0%                         | 357,307.00                            | 0.00                   | 0.00     | 0%    |
| CASTILLO GRANDE (AMPL)                      | PAVIMENTACIÓN                | OBRA CONTRATADA   | 0%                         | 357,307.00                            | 0.00                   | 0.00     | 0%    |
| PALMATITLA                                  | PAVIMENTACIÓN                | OBRA EN PROCESO   | 0%                         | 357,307.00                            | 0.00                   | 0.00     | 0%    |
| TLALPEXCO                                   | PAVIMENTACIÓN                | OBRA EN PROCESO   | 0%                         | 357,307.00                            | 0.00                   | 0.00     | 0%    |
| VERONICA CASTRO                             | PAVIMENTACIÓN                | OBRA CONTRATADA   | 0%                         | 357,307.00                            | 0.00                   | 0.00     | 0%    |
| PEMEX LINDAVISTA (U HAB)                    | PAVIMENTACIÓN                | OBRA EN PROCESO   | 0%                         | 357,307.00                            | 0.00                   | 0.00     | 0%    |
| EDUARDO MOLINA II (U HAB)                   | PAVIMENTACIÓN                | OBRA EN PROCESO   | 0%                         | 357,307.00                            | 0.00                   | 0.00     | 0%    |
| SANTIAGO ATZACOALCO (PBLO)                  | PAVIMENTACIÓN                | OBRA CONTRATADA   | 0%                         | 357,307.00                            | 0.00                   | 0.00     | 0%    |
| CASAS ALEMÁN (AMPL) II                      | PAVIMENTACIÓN                | OBRA CONTRATADA   | 0%                         | 357,307.00                            | 0.00                   | 0.00     | 0%    |
| LA PRADERA I (U HAB)                        | PAVIMENTACIÓN                | OBRA EN PROCESO   | 0%                         | 357,307.00                            | 0.00                   | 0.00     | 0%    |
| C T M ARAGON AMPLIACION (U)                 | PAVIMENTACIÓN                | OBRA EN PROCESO   | 0%                         | 357,307.00                            | 0.00                   | 0.00     | 0%    |
| EL OLIVO                                    | PAVIMENTACIÓN                | OBRA EN PROCESO   | 0%                         | 357,307.00                            | 0.00                   | 0.00     | 0%    |
| GERTRUDIS SANCHEZ 3A SECCION                | PAVIMENTACIÓN                | OBRA CONTRATADA   | 0%                         | 357,307.00                            | 0.00                   | 0.00     | 0%    |
| LOS OLIVOS (U HAB)                          | PAVIMENTACIÓN                | OBRA EN PROCESO   | 0%                         | 357,307.00                            | 0.00                   | 0.00     | 0%    |

IV.20 PRESUPUESTO PARTICIPATIVO DE LAS DELEGACIONES

| DELEGACIÓN /<br>COLONIA O PUEBLO ORIGINARIO  | PROYECTO  | DESCRIPCIÓN                       | AVANCE DEL<br>PROYECTO (%) | PRESUPUESTO (Pesos con dos decimales) |                        |            |       |
|--|---|-----------------------------------|----------------------------|---------------------------------------|------------------------|------------|-------|
|  |   |                                   |                            | ORIGINAL                              | PROGRAMA<br>MODIFICADO | EJERCIDO   | VAR % |
| SAN JUAN DE ARAGON 1A SECCION (U HAB) I      | PAVIMENTACIÓN   | OBRA EN PROCESO                   | 0%                         | 357,307.00                            | 0.00                   | 0.00       | 0%    |
| SOLIDARIDAD NACIONAL                         | REHABILITACIÓN DE ÁREAS VERDES  | OBRA EN PROCESO                   | 0%                         | 357,307.00                            | 0.00                   | 0.00       | 0%    |
| LA PRADERA                                   | CAMELLONES  | FASES PREVIAS: LICITACIÓN U OTRAS | 0%                         | 357,307.00                            | 0.00                   | 0.00       | 0%    |
| GERTRUDIS SANCHEZ 1A SECCION                 | REHABILITACIÓN DE ÁREAS VERDES  | FASES PREVIAS: LICITACIÓN U OTRAS | 0%                         | 357,307.00                            | 0.00                   | 0.00       | 0%    |
| GUADALUPE TEPEYAC                            | CAMELLONES  | FASES PREVIAS: LICITACIÓN U OTRAS | 0%                         | 357,307.00                            | 0.00                   | 0.00       | 0%    |
| MAGDALENA DE LAS SALINAS                     | REHABILITACIÓN DE ÁREAS VERDES  | FASES PREVIAS: LICITACIÓN U OTRAS | 0%                         | 357,307.00                            | 0.00                   | 0.00       | 0%    |
| VILLA GUSTAVO A MADERO                       | CAMELLONES  | FASES PREVIAS: LICITACIÓN U OTRAS | 0%                         | 357,307.00                            | 0.00                   | 0.00       | 0%    |
| C T M ARAGON (U)                             | REHABILITACIÓN DE ÁREAS VERDES  | FASES PREVIAS: LICITACIÓN U OTRAS | 0%                         | 357,307.00                            | 0.00                   | 0.00       | 0%    |
| CUCHILLA DEL TESORO                          | CAMELLONES  | FASES PREVIAS: LICITACIÓN U OTRAS | 0%                         | 357,307.00                            | 0.00                   | 0.00       | 0%    |
| EJIDOS SAN JUAN DE ARAGON 1A SECCION (U HAB) | REHABILITACIÓN DE ÁREAS VERDES  | FASES PREVIAS: LICITACIÓN U OTRAS | 0%                         | 357,307.00                            | 0.00                   | 0.00       | 0%    |
| SAN JUAN DE ARAGON 1A SECCION (U HAB) II     | CAMELLONES  | FASES PREVIAS: LICITACIÓN U OTRAS | 0%                         | 357,307.00                            | 0.00                   | 0.00       | 0%    |
| SAN JUAN DE ARAGON 4A Y 5A SECCION (U HAB) I | REHABILITACIÓN DE ÁREAS VERDES  | FASES PREVIAS: LICITACIÓN U OTRAS | 0%                         | 357,307.00                            | 0.00                   | 0.00       | 0%    |
| SAN JUAN DE ARAGON 6A SECCION (U HAB)        | CAMELLONES  | FASES PREVIAS: LICITACIÓN U OTRAS | 0%                         | 357,307.00                            | 0.00                   | 0.00       | 0%    |
| SAN PEDRO EL CHICO                           | REHABILITACIÓN DE ÁREAS VERDES  | FASES PREVIAS: LICITACIÓN U OTRAS | 0%                         | 357,307.00                            | 0.00                   | 0.00       | 0%    |
| LA CANDELARIA TICOMAN (BARR)                 | CAMELLONES  | FASES PREVIAS: LICITACIÓN U OTRAS | 0%                         | 357,307.00                            | 0.00                   | 0.00       | 0%    |
| LA FORESTAL 3                                | ESPACIO PÚBLICO, INCLUYENDO ÁREAS COMUNES EN UNIDADES HABITACIONALES                                      | OBRA EN PROCESO                   | 4900%                      | 357,307.00                            | 145,987.48             | 145,987.48 | 100%  |
| ZONA ESCOLAR ORIENTE                         | REHABILITACIÓN O MANTENIMIENTO DE UN ESPACIO PÚBLICO, INCLUYENDO ÁREAS COMUNES EN UNIDADES HABITACIONALES | OBRA EN PROCESO                   | 4900%                      | 357,307.00                            | 145,987.48             | 145,987.48 | 100%  |
| ARROYO GUADALUPE (U HAB)                     | REHABILITACIÓN O MANTENIMIENTO DE UN ESPACIO PÚBLICO, INCLUYENDO ÁREAS COMUNES EN UNIDADES HABITACIONALES | OBRA EN PROCESO                   | 4900%                      | 357,307.00                            | 145,987.48             | 145,987.48 | 100%  |

IV.20 PRESUPUESTO PARTICIPATIVO DE LAS DELEGACIONES

| DELEGACIÓN /<br>COLONIA O PUEBLO ORIGINARIO | PROYECTO  | DESCRIPCIÓN     | AVANCE DEL<br>PROYECTO (%) | PRESUPUESTO (Pesos con dos decimales) |                        |            |       |
|---|---|-----------------|----------------------------|---------------------------------------|------------------------|------------|-------|
|   |   |                 |                            | ORIGINAL                              | PROGRAMA<br>MODIFICADO | EJERCIDO   | VAR % |
| CHURUBUSCO TEPEYAC                          | REHABILITACIÓN O MANTENIMIENTO DE UN ESPACIO PÚBLICO, INCLUYENDO ÁREAS COMUNES EN UNIDADES HABITACIONALES | OBRA EN PROCESO | 4900%                      | 357,307.00                            | 145,987.48             | 145,987.48 | 100%  |
| GUADALUPE PROLETARIA (AMPL)                 | REHABILITACIÓN O MANTENIMIENTO DE UN ESPACIO PÚBLICO, INCLUYENDO ÁREAS COMUNES EN UNIDADES HABITACIONALES | OBRA EN PROCESO | 4900%                      | 357,307.00                            | 145,987.48             | 145,987.48 | 100%  |
| INFONAVIT (U HAB)                           | REHABILITACIÓN O MANTENIMIENTO DE UN ESPACIO PÚBLICO, INCLUYENDO ÁREAS COMUNES EN UNIDADES HABITACIONALES | OBRA EN PROCESO | 4900%                      | 357,307.00                            | 145,987.48             | 145,987.48 | 100%  |
| JOYAS VALLEJO (U HAB)                       | REHABILITACIÓN O MANTENIMIENTO DE UN ESPACIO PÚBLICO, INCLUYENDO ÁREAS COMUNES EN UNIDADES HABITACIONALES | OBRA EN PROCESO | 4900%                      | 357,307.00                            | 145,987.48             | 145,987.48 | 100%  |
| JUAN DE DIOS BATIZ (U HAB)                  | REHABILITACIÓN O MANTENIMIENTO DE UN ESPACIO PÚBLICO, INCLUYENDO ÁREAS COMUNES EN UNIDADES HABITACIONALES | OBRA EN PROCESO | 4900%                      | 357,307.00                            | 145,987.48             | 145,987.48 | 100%  |
| LINDAVISTA VALLEJO (U HAB)                  | ESPACIO PÚBLICO, INCLUYENDO ÁREAS COMUNES EN UNIDADES HABITACIONALES                                      | OBRA EN PROCESO | 4900%                      | 357,307.00                            | 145,987.48             | 145,987.48 | 100%  |
| LOMAS DE SAN JUAN IXHUATEPEC (2A SECCION)   | REHABILITACIÓN O MANTENIMIENTO DE UN ESPACIO PÚBLICO, INCLUYENDO ÁREAS COMUNES EN UNIDADES HABITACIONALES | OBRA EN PROCESO | 4900%                      | 357,307.00                            | 145,987.48             | 145,987.48 | 100%  |
| SAN JOSÉ TICOMÁN                            | REHABILITACIÓN O MANTENIMIENTO DE UN ESPACIO PÚBLICO, INCLUYENDO ÁREAS COMUNES EN UNIDADES HABITACIONALES | OBRA EN PROCESO | 4900%                      | 357,307.00                            | 145,987.48             | 145,987.48 | 100%  |
| SANTIAGO ATEPETLAC                          | REHABILITACIÓN O MANTENIMIENTO DE UN ESPACIO PÚBLICO, INCLUYENDO ÁREAS COMUNES EN UNIDADES HABITACIONALES | OBRA EN PROCESO | 4900%                      | 357,307.00                            | 145,987.48             | 145,987.48 | 100%  |
| SANTIAGO ATEPETLAC (LA SELVITA) (U HAB)     | REHABILITACIÓN O MANTENIMIENTO DE UN ESPACIO PÚBLICO, INCLUYENDO ÁREAS COMUNES EN UNIDADES HABITACIONALES | OBRA EN PROCESO | 4900%                      | 357,307.00                            | 145,987.48             | 145,987.48 | 100%  |
| EDUARDO MOLINA I (U HAB)                    | REHABILITACIÓN O MANTENIMIENTO DE UN ESPACIO PÚBLICO, INCLUYENDO ÁREAS COMUNES EN UNIDADES HABITACIONALES | OBRA EN PROCESO | 4900%                      | 357,307.00                            | 145,987.48             | 145,987.48 | 100%  |

IV.20 PRESUPUESTO PARTICIPATIVO DE LAS DELEGACIONES

| DELEGACIÓN /<br>COLONIA O PUEBLO ORIGINARIO | PROYECTO  | DESCRIPCIÓN                      | AVANCE DEL<br>PROYECTO (%) | PRESUPUESTO (Pesos con dos decimales) |                        |            |       |
|---|---|----------------------------------|----------------------------|---------------------------------------|------------------------|------------|-------|
|   |   |                                  |                            | ORIGINAL                              | PROGRAMA<br>MODIFICADO | EJERCIDO   | VAR % |
| MARTIN CARRERA I<br>ROSAS DEL TEPEYAC       | REHABILITACIÓN O MANTENIMIENTO DE UN ESPACIO PÚBLICO, INCLUYENDO ÁREAS COMUNES EN UNIDADES HABITACIONALES | OBRA EN PROCESO                  | 4900%                      | 357,307.00                            | 145,987.48             | 145,987.48 | 100%  |
|   | ESPACIO PÚBLICO, INCLUYENDO ÁREAS   | FINANCIEROS, OTROS, SIN RESOLVER | 4900%                      | 357,307.00                            | 145,987.48             | 145,987.48 | 100%  |
| LA ESMERALDA (U HAB)                        | REHABILITACIÓN O MANTENIMIENTO DE UN ESPACIO PÚBLICO, INCLUYENDO ÁREAS COMUNES EN UNIDADES HABITACIONALES | OBRA EN PROCESO                  | 4900%                      | 357,307.00                            | 145,987.48             | 145,987.48 | 100%  |
| EMILIANO ZAPATA (AMPL)                      | REHABILITACIÓN O MANTENIMIENTO DE UN ESPACIO PÚBLICO, INCLUYENDO ÁREAS COMUNES EN UNIDADES HABITACIONALES | OBRA EN PROCESO                  | 4900%                      | 357,307.00                            | 145,987.48             | 145,987.48 | 100%  |
| TEPEYAC INSURGENTES                         | REHABILITACIÓN O MANTENIMIENTO DE UN ESPACIO PÚBLICO, INCLUYENDO ÁREAS COMUNES EN UNIDADES HABITACIONALES | OBRA EN PROCESO                  | 4900%                      | 357,307.00                            | 145,987.48             | 145,987.48 | 100%  |
| FERNANDO CASAS ALEMAN                       | REHABILITACIÓN O MANTENIMIENTO DE UN ESPACIO PÚBLICO, INCLUYENDO ÁREAS COMUNES EN UNIDADES HABITACIONALES | OBRA EN PROCESO                  | 4900%                      | 357,307.00                            | 145,987.48             | 145,987.48 | 100%  |
| FOVISSSTE CUCHILLA (U HAB)                  | REHABILITACIÓN O MANTENIMIENTO DE UN ESPACIO PÚBLICO, INCLUYENDO ÁREAS COMUNES EN UNIDADES HABITACIONALES | OBRA EN PROCESO                  | 4900%                      | 357,307.00                            | 145,987.48             | 145,987.48 | 100%  |
| HORNOS DE ARAGON (U HAB)                    | REHABILITACIÓN O MANTENIMIENTO DE UN ESPACIO PÚBLICO, INCLUYENDO ÁREAS COMUNES EN UNIDADES HABITACIONALES | OBRA EN PROCESO                  | 4900%                      | 357,307.00                            | 145,987.48             | 145,987.48 | 100%  |
| NUEVA TENOCHTITLAN                          | REHABILITACIÓN O MANTENIMIENTO DE UN ESPACIO PÚBLICO, INCLUYENDO ÁREAS COMUNES EN UNIDADES HABITACIONALES | OBRA EN PROCESO                  | 4900%                      | 357,307.00                            | 145,987.48             | 145,987.48 | 100%  |
| SAN JUAN DE ARAGON 2A SECCION (U HAB) I     | REHABILITACIÓN O MANTENIMIENTO DE UN ESPACIO PÚBLICO, INCLUYENDO ÁREAS COMUNES EN UNIDADES HABITACIONALES | OBRA EN PROCESO                  | 4900%                      | 357,307.00                            | 145,987.48             | 145,987.48 | 100%  |
| SAN JUAN DE ARAGON 2A SECCION (U HAB) II    | REHABILITACIÓN O MANTENIMIENTO DE UN ESPACIO PÚBLICO, INCLUYENDO ÁREAS COMUNES EN UNIDADES HABITACIONALES | OBRA EN PROCESO                  | 4900%                      | 357,307.00                            | 145,987.48             | 145,987.48 | 100%  |

IV.20 PRESUPUESTO PARTICIPATIVO DE LAS DELEGACIONES

| DELEGACIÓN /<br>COLONIA O PUEBLO ORIGINARIO | PROYECTO  | DESCRIPCIÓN     | AVANCE DEL<br>PROYECTO (%) | PRESUPUESTO (Pesos con dos decimales) |                        |            | VAR % |
|---|---|-----------------|----------------------------|---------------------------------------|------------------------|------------|-------|
|   |   |                 |                            | ORIGINAL                              | PROGRAMA<br>MODIFICADO | EJERCIDO   |       |
|   | REHABILITACIÓN O MANTENIMIENTO DE UN<br>ESPACIO PÚBLICO, INCLUYENDO ÁREAS<br>COMUNES EN UNIDADES HABITACIONALES | OBRA EN PROCESO | 4900%                      |                                       |                        |            |       |
| VILLA DE ARAGON                             |   |                 |                            | 357,307.00                            | 145,987.64             | 145,987.64 | 100%  |
| COMPOSITORES MEXICANOS                      | VEHÍCULOS DE SEGURIDAD  | OBRA CONTRATADA | 0%                         | 357,307.00                            | 0.00                   | 0.00       | 0%    |
| LOMAS DE CUAUTEPEC                          | VEHÍCULOS DE SEGURIDAD  | OBRA CONTRATADA | 0%                         | 357,307.00                            | 0.00                   | 0.00       | 0%    |
| ACUEDUCTO DE GUADALUPE (U HAB)              | VEHÍCULOS DE SEGURIDAD  | OBRA CONTRATADA | 0%                         | 357,307.00                            | 0.00                   | 0.00       | 0%    |
| EL ARBOLILLO 1 (U HAB)                      | VEHÍCULOS DE SEGURIDAD  | OBRA CONTRATADA | 0%                         | 357,307.00                            | 0.00                   | 0.00       | 0%    |
| LA PURISIMA TICOMAN (BARR)                  | VEHÍCULOS DE SEGURIDAD  | OBRA CONTRATADA | 0%                         | 357,307.00                            | 0.00                   | 0.00       | 0%    |
| LINDAVISTA II                               | VEHÍCULOS DE SEGURIDAD  | OBRA CONTRATADA | 0%                         | 357,307.00                            | 0.00                   | 0.00       | 0%    |
| PLANETARIO LINDAVISTA                       | VEHÍCULOS DE SEGURIDAD  | OBRA CONTRATADA | 0%                         | 357,307.00                            | 0.00                   | 0.00       | 0%    |
| RESIDENCIAL LA ESCALERA (FRACC)             | VEHÍCULOS DE SEGURIDAD  | OBRA CONTRATADA | 0%                         | 357,307.00                            | 0.00                   | 0.00       | 0%    |
| SAN JOSE DE LA ESCALERA                     | VEHÍCULOS DE SEGURIDAD  | OBRA CONTRATADA | 0%                         | 357,307.00                            | 0.00                   | 0.00       | 0%    |
| SAN RAFAEL TICOMAN (BARR)                   | VEHÍCULOS DE SEGURIDAD  | OBRA CONTRATADA | 0%                         | 357,307.00                            | 0.00                   | 0.00       | 0%    |
| SCT (U HAB)                                 | VEHÍCULOS DE SEGURIDAD  | OBRA CONTRATADA | 0%                         | 357,307.00                            | 0.00                   | 0.00       | 0%    |
| JUAN GONZALEZ ROMERO                        | VEHÍCULOS DE SEGURIDAD  | OBRA CONTRATADA | 0%                         | 357,307.00                            | 0.00                   | 0.00       | 0%    |
| TORRES DE QUIROGA (U HAB)                   | VEHÍCULOS DE SEGURIDAD  | OBRA CONTRATADA | 0%                         | 357,307.00                            | 0.00                   | 0.00       | 0%    |
| VASCO DE QUIROGA                            | VEHÍCULOS DE SEGURIDAD  | OBRA CONTRATADA | 0%                         | 357,307.00                            | 0.00                   | 0.00       | 0%    |
| CERRO PRIETO                                | VEHÍCULOS DE SEGURIDAD  | OBRA CONTRATADA | 0%                         | 357,307.00                            | 0.00                   | 0.00       | 0%    |
| DM NACIONAL                                 | VEHÍCULOS DE SEGURIDAD  | OBRA CONTRATADA | 0%                         | 357,307.00                            | 0.00                   | 0.00       | 0%    |
| NARCISO BASSOLS (U HAB)                     | VEHÍCULOS DE SEGURIDAD  | OBRA CONTRATADA | 0%                         | 357,307.00                            | 0.00                   | 0.00       | 0%    |
| SAN JUAN DE ARAGON (PBLO)                   | VEHÍCULOS DE SEGURIDAD  | OBRA CONTRATADA | 0%                         | 357,307.00                            | 0.00                   | 0.00       | 0%    |
| CHALMA DE GUADALUPE II                      | MÓDULO DE SEGURIDAD   | OBRA CONTRATADA | 0%                         | 357,307.00                            | 0.00                   | 0.00       | 0%    |
| LA PASTORA                                  | MÓDULO DE SEGURIDAD   | OBRA CONTRATADA | 0%                         | 357,307.00                            | 0.00                   | 0.00       | 0%    |
| SAN ANTONIO                                 | MÓDULO DE SEGURIDAD   | OBRA CONTRATADA | 0%                         | 357,307.00                            | 0.00                   | 0.00       | 0%    |
| PROGRESO NACIONAL II                        | MÓDULO DE SEGURIDAD   | OBRA CONTRATADA | 0%                         | 357,307.00                            | 0.00                   | 0.00       | 0%    |
| VALLE DEL TEPEYAC                           | MÓDULO DE SEGURIDAD   | OBRA CONTRATADA | 0%                         | 357,307.00                            | 0.00                   | 0.00       | 0%    |
| DEL OBRERO                                  | MÓDULO DE SEGURIDAD   | OBRA CONTRATADA | 0%                         | 357,307.00                            | 0.00                   | 0.00       | 0%    |
| EL COYOL (U HAB)                            | MÓDULO DE SEGURIDAD   | OBRA CONTRATADA | 0%                         | 357,307.00                            | 0.00                   | 0.00       | 0%    |
| GABRIEL HERNANDEZ                           | MÓDULO DE SEGURIDAD   |                 | 0%                         | 357,307.00                            | 0.00                   | 0.00       | 0%    |
| GABRIEL HERNANDEZ (AMPL) II                 | MÓDULO DE SEGURIDAD   |                 | 0%                         | 357,307.00                            | 0.00                   | 0.00       | 0%    |
|   |   |                 | 0%                         |                                       |                        |            |       |
| JOSE MARIA MORELOS Y PAVON I (U HAB)        | MÓDULO DE SEGURIDAD   |                 | 0%                         | 357,307.00                            | 0.00                   | 0.00       | 0%    |
| SANTA ISABEL TOLA (PBLO)                    | MÓDULO DE SEGURIDAD   | OBRA CONTRATADA | 0%                         | 357,307.00                            | 0.00                   | 0.00       | 0%    |
| VILLA HERMOSA                               | MÓDULO DE SEGURIDAD   |                 | 0%                         | 357,307.00                            | 0.00                   | 0.00       | 0%    |
| VILLA DE ARAGON (FRACC)                     | MÓDULO DE SEGURIDAD   | OBRA CONTRATADA | 0%                         | 357,307.00                            | 0.00                   | 0.00       | 0%    |
|   |   |                 | 0%                         |                                       |                        |            |       |
| TRES ESTRELLAS                              | MÓDULO DE SEGURIDAD   | OBRA CONTRATADA |                            | 357,307.00                            | 0.00                   | 0.00       | 0%    |
| ARBOLEDAS DE CUAUTEPEC                      | SALÓN DE USOS MULTIPLES   |                 | 0%                         | 357,307.00                            | 0.00                   | 0.00       | 0%    |

IV.20 PRESUPUESTO PARTICIPATIVO DE LAS DELEGACIONES

| DELEGACIÓN /<br>COLONIA O PUEBLO ORIGINARIO  | PROYECTO                  | DESCRIPCIÓN | AVANCE DEL<br>PROYECTO (%) | PRESUPUESTO (Pesos con dos decimales) |                        |                     |       |
|--|---------------------------|-------------|----------------------------|---------------------------------------|------------------------|---------------------|-------|
|  |                           |             |                            | ORIGINAL                              | PROGRAMA<br>MODIFICADO | EJERCIDO            | VAR % |
| LUIS DONALDO COLOSIO   | SALÓN DE USOS MULTIPLES   |             | 0%                         | 357,307.00                            | 0.00                   | 0.00                | 0%    |
| QUETZALCOATL 3   | SALÓN DE USOS MULTIPLES   |             | 0%                         | 357,307.00                            | 0.00                   | 0.00                | 0%    |
| ARBOLEDAS DE CUAUTEPEC (AMPL)  | CENTRO DE SALUD           |             | 0%                         | 357,307.00                            | 0.00                   | 0.00                | 0%    |
| BENITO JUAREZ (AMPL)   | CENTRO DE SALUD           |             | 0%                         | 357,307.00                            | 0.00                   | 0.00                | 0%    |
| BENITO JUAREZ  | CÁMARAS DE VIGILANCIA     |             | 0%                         | 357,307.00                            | 0.00                   | 0.00                | 0%    |
| CUAUTEPEC DE MADERO  | CÁMARAS DE VIGILANCIA     |             | 0%                         | 357,307.00                            | 0.00                   | 0.00                | 0%    |
| JAIME S EMILIANO G   | CÁMARAS DE VIGILANCIA     |             | 0%                         | 357,307.00                            | 0.00                   | 0.00                | 0%    |
| CASTILLO CHICO   | REGULARIZACIÓN DE PREDIOS |             | 0%                         | 357,307.00                            | 0.00                   | 0.00                | 0%    |
| EL ARBOLILLO   | ESCALINATAS               |             | 0%                         | 357,307.00                            | 0.00                   | 0.00                | 0%    |
| VISTA HERMOSA  | ESCALINATAS               |             | 0%                         | 357,307.00                            | 0.00                   | 0.00                | 0%    |
| EL CARMEN  | ALARMAS VECINALES         |             | 0%                         | 357,307.00                            | 0.00                   | 0.00                | 0%    |
| JUVENTINO ROSAS  | PUENTE PEATONAL           |             | 0%                         | 357,307.00                            | 0.00                   | 0.00                | 0%    |
| MALACATES  | LECHERIA                  |             | 0%                         | 357,307.00                            | 0.00                   | 0.00                | 0%    |
| TEPETATAL  | SEMAFORO                  |             | 0%                         | 357,307.00                            | 0.00                   | 0.00                | 0%    |
| TLACAELEL  | KIOSCO                    |             | 0%                         | 357,307.00                            | 0.00                   | 0.00                | 0%    |
| GENERAL FELIPE BERRIOZABAL   | OTROS                     |             | 0%                         | 357,307.00                            | 0.00                   | 0.00                | 0%    |
| GABRIEL HERNANDEZ (AMPL) I   | OTROS                     |             | 0%                         | 357,307.00                            | 0.00                   | 0.00                | 0%    |
| 4 COMITÉS VECINALES PENDIENTES DE<br>UBICACIÓN TERRITORIAL, CON VOTACIÓN Y<br>PROYECTOS DEFINIDOS. |                           |             | 0%                         |                                       |                        |                     |       |
|  |                           |             |                            | 1,429,271.00                          | 0.00                   | 0.00                | 0.00  |
| <b>TOTAL</b>   |                           |             |                            | <b>81,466,039.00</b>                  | <b>5,511,972.01</b>    | <b>5,511,972.01</b> |       |

DELEGACIÓN IZTACALCO

|                       |   |  |     |            |            |      |      |
|-----------------------|---|--|-----|------------|------------|------|------|
| AGRÍCOLA ORIENTAL II  | SENDERO SEGURO (LUMINARIAS POSTE CORTO) | ADQUISICIÓN DE LÁMPARAS PARA BRINDAR ILUMINACIÓN EN LAS CALLES DE MAYOR INDICE DELICTIVO DE LA COLONIA | 25% | 615,145.00 | 615,145.00 | 0.00 | 0.00 |
| AGRÍCOLA ORIENTAL III | ILUMINANDO MI COLONIA                   | ADQUISICIÓN DE LÁMPARAS PARA BRINDAR ILUMINACIÓN EN LAS CALLES DE MAYOR INDICE DELICTIVO DE LA COLONIA | 25% | 615,145.00 | 615,145.00 | 0.00 | 0.00 |
| AGRÍCOLA ORIENTAL IV  | LUMINARIA                               | ADQUISICIÓN DE LÁMPARAS PARA BRINDAR ILUMINACIÓN EN LAS CALLES DE MAYOR INDICE DELICTIVO DE LA COLONIA | 25% | 615,145.00 | 615,145.00 | 0.00 | 0.00 |
| AGRÍCOLA ORIENTAL V   | SENDERO SEGURO (LUMINARIAS POSTE CORTO) | ADQUISICIÓN DE LÁMPARAS PARA BRINDAR ILUMINACIÓN EN LAS CALLES DE MAYOR INDICE DELICTIVO DE LA COLONIA | 25% | 615,145.00 | 615,145.00 | 0.00 | 0.00 |
| AGRÍCOLA ORIENTAL VI  | LUMINARIAS                              | ADQUISICIÓN DE LÁMPARAS PARA BRINDAR ILUMINACIÓN EN LAS CALLES DE MAYOR INDICE DELICTIVO DE LA COLONIA | 25% | 615,145.00 | 615,145.00 | 0.00 | 0.00 |



IV.20 PRESUPUESTO PARTICIPATIVO DE LAS DELEGACIONES

| DELEGACIÓN /<br>COLONIA O PUEBLO ORIGINARIO | PROYECTO  | DESCRIPCIÓN  | AVANCE DEL<br>PROYECTO (%) | PRESUPUESTO (Pesos con dos decimales) |                        |          |       |
|---|---|--|----------------------------|---------------------------------------|------------------------|----------|-------|
|   |   |  |                            | ORIGINAL                              | PROGRAMA<br>MODIFICADO | EJERCIDO | VAR % |
| AGRÍCOLA ORIENTAL VII                       | ALUMBRADO   | ADQUISICIÓN DE LÁMPARAS PARA BRINDAR ILUMINACIÓN EN LAS CALLES DE MAYOR INDICE DELICTIVO DE LA COLONIA | 25%                        | 615,145.00                            | 615,145.00             | 0.00     | 0.00  |
| AGRÍCOLA ORIENTAL VIII                      | SENDERO SEGURO (LUMINARIAS POSTE CORTO)           | ADQUISICIÓN DE LÁMPARAS PARA BRINDAR ILUMINACIÓN EN LAS CALLES DE MAYOR INDICE DELICTIVO DE LA COLONIA | 25%                        | 615,145.00                            | 615,145.00             | 0.00     | 0.00  |
| BARRIO SAN FRANCISCO XICALTONGO             | ILUMINANDO AL BARRIO SAN FRANCISCO XICALTONGO     | ADQUISICIÓN DE LÁMPARAS PARA BRINDAR ILUMINACIÓN EN LAS CALLES DE MAYOR INDICE DELICTIVO DE LA COLONIA | 25%                        | 615,145.00                            | 615,145.00             | 0.00     | 0.00  |
| BARRIO SAN PEDRO IZTACALCO                  | LUMINARIAS POSTE CORTO                            | ADQUISICIÓN DE LÁMPARAS PARA BRINDAR ILUMINACIÓN EN LAS CALLES DE MAYOR INDICE DELICTIVO DE LA COLONIA | 25%                        | 615,145.00                            | 615,145.00             | 0.00     | 0.00  |
| BARRIO SANTA CRUZ                           | SEGURIDAD PARA TODOS                              | ADQUISICIÓN DE LÁMPARAS PARA BRINDAR ILUMINACIÓN EN LAS CALLES DE MAYOR INDICE DELICTIVO DE LA COLONIA | 25%                        | 615,145.00                            | 615,145.00             | 0.00     | 0.00  |
| CUCHILLA AGRÍCOLA ORIENTAL                  | SENDERO SEGURO (LUMINARIAS POSTE CORTO)           | ADQUISICIÓN DE LÁMPARAS PARA BRINDAR ILUMINACIÓN EN LAS CALLES DE MAYOR INDICE DELICTIVO DE LA COLONIA | 25%                        | 615,145.00                            | 615,145.00             | 0.00     | 0.00  |
| EL RODEO                                    | ILUMINANDO A LA COLONIA EL RODEO                  | ADQUISICIÓN DE LÁMPARAS PARA BRINDAR ILUMINACIÓN EN LAS CALLES DE MAYOR INDICE DELICTIVO DE LA COLONIA | 25%                        | 615,145.00                            | 615,145.00             | 0.00     | 0.00  |
| EX EJIDOS DE LA MAGDALENA MIXIHUCA          | ILUMINACIÓN = A SEGURIDAD PARA TODOS              | ADQUISICIÓN DE LÁMPARAS PARA BRINDAR ILUMINACIÓN EN LAS CALLES DE MAYOR INDICE DELICTIVO DE LA COLONIA | 25%                        | 615,145.00                            | 615,145.00             | 0.00     | 0.00  |
| GRANJAS MÉXICO I                            | LUMINARIAS  | ADQUISICIÓN DE LÁMPARAS PARA BRINDAR ILUMINACIÓN EN LAS CALLES DE MAYOR INDICE DELICTIVO DE LA COLONIA | 25%                        | 615,145.00                            | 615,145.00             | 0.00     | 0.00  |
| INPI PICOS                                  | INPI BRILLANTES LUMINARIAS                        | ADQUISICIÓN DE LÁMPARAS PARA BRINDAR ILUMINACIÓN EN LAS CALLES DE MAYOR INDICE DELICTIVO DE LA COLONIA | 25%                        | 615,145.00                            | 615,145.00             | 0.00     | 0.00  |
| NUEVA SANTA ANITA                           | LUMINARIAS TIPO VELA                              | ADQUISICIÓN DE LÁMPARAS PARA BRINDAR ILUMINACIÓN EN LAS CALLES DE MAYOR INDICE DELICTIVO DE LA COLONIA | 25%                        | 615,145.00                            | 615,145.00             | 0.00     | 0.00  |
| PANTITLÁN I                                 | SENDERO SEGURO (LUMINARIAS POSTE CORTO)           | ADQUISICIÓN DE LÁMPARAS PARA BRINDAR ILUMINACIÓN EN LAS CALLES DE MAYOR INDICE DELICTIVO DE LA COLONIA | 25%                        | 615,145.00                            | 615,145.00             | 0.00     | 0.00  |
| PANTITLÁN III                               | ILUMINACIÓN PARA MAYOR SEGURIDAD DE PANTITLÁN III | ADQUISICIÓN DE LÁMPARAS PARA BRINDAR ILUMINACIÓN EN LAS CALLES DE MAYOR INDICE DELICTIVO DE LA COLONIA | 25%                        | 615,145.00                            | 615,145.00             | 0.00     | 0.00  |

IV.20 PRESUPUESTO PARTICIPATIVO DE LAS DELEGACIONES

| DELEGACIÓN /<br>COLONIA O PUEBLO ORIGINARIO | PROYECTO                                   | DESCRIPCIÓN  | AVANCE DEL<br>PROYECTO (%) | PRESUPUESTO (Pesos con dos decimales) |                        |          |       |
|---|--|--|----------------------------|---------------------------------------|------------------------|----------|-------|
|   |  |  |                            | ORIGINAL                              | PROGRAMA<br>MODIFICADO | EJERCIDO | VAR % |
| PICOS IZTACALCO 1-B                         | PICOS CON SENDERO SEGURO                   | ADQUISICIÓN DE LÁMPARAS PARA BRINDAR ILUMINACIÓN EN LAS CALLES DE MAYOR INDICE DELICTIVO DE LA COLONIA | 25%                        | 615,145.00                            | 615,145.00             | 0.00     | 0.00  |
| RAMOS MILLÁN BRAMADERO II                   | SENDERO SEGURO                             | ADQUISICIÓN DE LÁMPARAS PARA BRINDAR ILUMINACIÓN EN LAS CALLES DE MAYOR INDICE DELICTIVO DE LA COLONIA | 25%                        | 615,145.00                            | 615,145.00             | 0.00     | 0.00  |
| SANTA ANITA                                 | SENDERO SEGURO                             | ADQUISICIÓN DE LÁMPARAS PARA BRINDAR ILUMINACIÓN EN LAS CALLES DE MAYOR INDICE DELICTIVO DE LA COLONIA | 25%                        | 615,145.00                            | 615,145.00             | 0.00     | 0.00  |
| TLACOTAL RAMOS MILLÁN                       | ILUMINEMOS PLUTARCO                        | ADQUISICIÓN DE LÁMPARAS PARA BRINDAR ILUMINACIÓN EN LAS CALLES DE MAYOR INDICE DELICTIVO DE LA COLONIA | 25%                        | 615,145.00                            | 615,145.00             | 0.00     | 0.00  |
| TLAZINTLA                                   | SENDERO SEGURO LUMINARIAS                  | ADQUISICIÓN DE LÁMPARAS PARA BRINDAR ILUMINACIÓN EN LAS CALLES DE MAYOR INDICE DELICTIVO DE LA COLONIA | 25%                        | 615,145.00                            | 615,145.00             | 0.00     | 0.00  |
| UNIDAD HABITACIONAL IZTACALCO II            | INFONAVIT<br>SENDERO SEGURO                | ADQUISICIÓN DE LÁMPARAS PARA BRINDAR ILUMINACIÓN EN LAS CALLES DE MAYOR INDICE DELICTIVO DE LA COLONIA | 25%                        | 615,145.00                            | 615,145.00             | 0.00     | 0.00  |
| BARRIO SANTIAGO SUR                         | SENDERO SEGURO PARA BARRIO DE SANTIAGO SUR | ADQUISICIÓN DE LÁMPARAS PARA BRINDAR ILUMINACIÓN EN LAS CALLES DE MAYOR INDICE DELICTIVO DE LA COLONIA | 25%                        | 615,145.00                            | 615,145.00             | 0.00     | 0.00  |
| BARRIO SANTIAGO NORTE                       | SENDERO SEGURO                             | ADQUISICIÓN DE LÁMPARAS PARA BRINDAR ILUMINACIÓN EN LAS CALLES DE MAYOR INDICE DELICTIVO DE LA COLONIA | 25%                        | 615,145.00                            | 615,145.00             | 0.00     | 0.00  |
| CARLOS ZAPATA VELA                          | ALUMBRADO EMERGENTE                        | ADQUISICIÓN DE LÁMPARAS PARA BRINDAR ILUMINACIÓN EN LAS CALLES DE MAYOR INDICE DELICTIVO DE LA COLONIA | 25%                        | 615,145.00                            | 615,145.00             | 0.00     | 0.00  |
| AGRÍCOLA ORIENTAL I                         | SENDERO SEGURO (LUMINARIAS POSTE CORTO)    | ADQUISICIÓN DE LÁMPARAS PARA BRINDAR ILUMINACIÓN EN LAS CALLES DE MAYOR INDICE DELICTIVO DE LA COLONIA | 25%                        | 615,145.00                            | 615,145.00             | 0.00     | 0.00  |
| RAMOS MILLÁN BRAMADERO I                    | LUMINARIAS                                 | ADQUISICIÓN DE LÁMPARAS PARA BRINDAR ILUMINACIÓN EN LAS CALLES DE MAYOR INDICE DELICTIVO DE LA COLONIA | 25%                        | 615,144.00                            | 615,145.00             | 0.00     | 0.00  |
| AMPLIACIÓN RAMOS MILLÁN                     | LUMINARIAS                                 | ADQUISICIÓN DE LÁMPARAS PARA BRINDAR ILUMINACIÓN EN LAS CALLES DE MAYOR INDICE DELICTIVO DE LA COLONIA | 25%                        | 615,144.00                            | 615,145.00             | 0.00     | 0.00  |
| PICOS IZTACALCO 1-A                         | COLOCACIÓN DE LUMINARIAS POSTE CORTO       | ADQUISICIÓN DE LÁMPARAS PARA BRINDAR ILUMINACIÓN EN LAS CALLES DE MAYOR INDICE DELICTIVO DE LA COLONIA | 25%                        | 615,144.00                            | 615,145.00             | 0.00     | 0.00  |

IV.20 PRESUPUESTO PARTICIPATIVO DE LAS DELEGACIONES

| DELEGACIÓN /<br>COLONIA O PUEBLO ORIGINARIO | PROYECTO  | DESCRIPCIÓN  | AVANCE DEL<br>PROYECTO (%) | PRESUPUESTO (Pesos con dos decimales) |                        |          |       |
|---|---|--|----------------------------|---------------------------------------|------------------------|----------|-------|
|   |   |  |                            | ORIGINAL                              | PROGRAMA<br>MODIFICADO | EJERCIDO | VAR % |
| PANTITLÁN II                                | SENDERO SEGURO (LUMINARIAS POSTE CORTO)   | ADQUISICIÓN DE LÁMPARAS PARA BRINDAR ILUMINACIÓN EN LAS CALLES DE MAYOR INDICE DELICTIVO DE LA COLONIA | 25%                        | 615,144.00                            | 615,145.00             | 0.00     | 0.00  |
| LA CRUZ                                     | LUMINARIAS  | ADQUISICIÓN DE LÁMPARAS PARA BRINDAR ILUMINACIÓN EN LAS CALLES DE MAYOR INDICE DELICTIVO DE LA COLONIA | 25%                        | 615,144.00                            | 615,145.00             | 0.00     | 0.00  |
| JUVENTINO ROSAS II                          | COLONIA MÓVIL   | ADQUISICIÓN DE LÁMPARAS PARA BRINDAR ILUMINACIÓN EN LAS CALLES DE MAYOR INDICE DELICTIVO DE LA COLONIA | 25%                        | 615,144.00                            | 615,145.00             | 0.00     | 0.00  |
| VIADUCTO PIEDAD                             | PATRULLANDO UNA COLONIA SEGURA  | ADQUISICIÓN DE LÁMPARAS PARA BRINDAR ILUMINACIÓN EN LAS CALLES DE MAYOR INDICE DELICTIVO DE LA COLONIA | 25%                        | 615,144.00                            | 615,145.00             | 0.00     | 0.00  |
| BARRIO SAN MIGUEL                           | POR UNA MAYOR SEGURIDAD Y CALIDAD DE VIDA   | ADQUISICIÓN DE LÁMPARAS PARA BRINDAR ILUMINACIÓN EN LAS CALLES DE MAYOR INDICE DELICTIVO DE LA COLONIA | 25%                        | 615,144.00                            | 615,145.00             | 0.00     | 0.00  |
| REFORMA IZTRACCIHUATL SUR                   | RECONSTRUCCIÓN DE BANQUETAS Y GUARNICIONES  | MEJORAMIENTO URBANO DE LA COLONIA  | 25%                        | 615,144.00                            | 615,145.00             | 0.00     | 0.00  |
| JARDINES TECMA                              | BANQUETAS   | MEJORAMIENTO URBANO DE LA COLONIA  | 25%                        | 615,144.00                            | 615,145.00             | 0.00     | 0.00  |
| CAMPAMENTO 2 DE OCTUBRE I                   | REPAVIMENTACIÓN   | MEJORAMIENTO URBANO DE LA COLONIA  | 25%                        | 615,144.00                            | 615,145.00             | 0.00     | 0.00  |
| FRACCIONAMIENTO COYUYA                      | PROTECCIÓN ÁREAS VERDES   | MEJORAMIENTO DE LAS ÁREAS VERDES PARA SU CUIDADO   | 25%                        | 615,144.00                            | 615,145.00             | 0.00     | 0.00  |
| JUVENTINO ROSAS I                           | PROYECTO DEPORTIVO RECREO   | MEJORAMIENTO DEL CENTRO SOCIAL Y DEPORTIVO "EL RECREO"   | 25%                        | 615,144.00                            | 615,145.00             | 0.00     | 0.00  |
| MOSCO CHINAMPA                              | REHABILITACIÓN DE ÁREAS VERDES O CAMELLONES                                       | MEJORAMIENTO URBANO DE LA COLONIA  | 25%                        | 615,144.00                            | 615,145.00             | 0.00     | 0.00  |
| GABRIEL RAMOS MILLÁN                        | VIGILANCIA Y ALUMBRADO DAN BUEN RESULTADO   | ADQUISICIÓN DE UN VEHÍCULO Y MOTOPATRULLAS PARA LA SEGURIDAD DE LA COLONIA                             | 25%                        | 615,144.00                            | 615,145.00             | 0.00     | 0.00  |
| BARRIO ZAPOTLA                              | BARRIO SEGURO   | ADQUISICIÓN DE UN VEHÍCULO Y MOTOPATRULLAS PARA LA SEGURIDAD DE LA COLONIA                             | 25%                        | 615,144.00                            | 615,145.00             | 0.00     | 0.00  |
| CAMPAMENTO 2 DE OCTUBRE II                  | ILUMINANDO LA COLONIA CON SEGURIDAD   | ADQUISICIÓN DE CUATRIMOTOS PARA LA SEGURIDAD DE LA COLONIA   | 25%                        | 615,144.00                            | 615,145.00             | 0.00     | 0.00  |
| GRANJAS MÉXICO II                           | GRANJAS MÉXICO II MAS SEGURO  | ADQUISICIÓN DE UN VEHÍCULO Y MOTOPATRULLAS PARA LA SEGURIDAD DE LA COLONIA                             | 25%                        | 615,144.00                            | 615,145.00             | 0.00     | 0.00  |
| PANTITLÁN IV                                | SEGURIDAD PÚBLICA Y PREVENCIÓN AL DELITO EN LA SECCIÓN IV DE LA COLONIA PANTITLÁN | ADQUISICIÓN DE UN VEHÍCULO Y MOTOPATRULLAS PARA LA SEGURIDAD DE LA COLONIA                             | 25%                        | 615,144.00                            | 615,145.00             | 0.00     | 0.00  |

IV.20 PRESUPUESTO PARTICIPATIVO DE LAS DELEGACIONES

| DELEGACIÓN /<br>COLONIA O PUEBLO ORIGINARIO | PROYECTO  | DESCRIPCIÓN  | AVANCE DEL<br>PROYECTO (%) | PRESUPUESTO (Pesos con dos decimales) |                        |             |             |
|---|---|--|----------------------------|---------------------------------------|------------------------|-------------|-------------|
|   |   |  |                            | ORIGINAL                              | PROGRAMA<br>MODIFICADO | EJERCIDO    | VAR %       |
| PANTITLÁN V                                 | VEHÍCULOS DE SEGURIDAD  | ADQUISICIÓN DE PATRULLAS PARA SEGURIDAD DE LA COLONIA                      | 25%                        | 615,144.00                            | 615,145.00             | 0.00        | 0.00        |
| BARRIO LOS REYES                            | VEHÍCULOS DE SEGURIDAD  | ADQUISICIÓN DE UN VEHÍCULO Y MOTOPATRULLAS PARA LA SEGURIDAD DE LA COLONIA | 25%                        | 615,144.00                            | 615,145.00             | 0.00        | 0.00        |
| BARRIO LA ASUNCIÓN                          | VEHÍCULOS DE SEGURIDAD  | ADQUISICIÓN DE MOTOPATRULLAS PARA SEGURIDAD DE LA COLONIA                  | 25%                        | 615,144.00                            | 615,145.00             | 0.00        | 0.00        |
| CUCHILLA RAMOS MILLÁN                       | LA FAMILIA SIN DELINCUENCIA   | ADQUISICIÓN DE MOTOPATRULLAS PARA SEGURIDAD DE LA COLONIA                  | 25%                        | 615,144.00                            | 615,145.00             | 0.00        | 0.00        |
| MILITAR MARTE                               | VEHÍCULOS DE SEGURIDAD  | ADQUISICIÓN DE MOTOPATRULLAS PARA SEGURIDAD DE LA COLONIA                  | 25%                        | 615,144.00                            | 615,145.00             | 0.00        | 0.00        |
| REFORMA IZTACIHUATL NORTE                   | ADQUISICIÓN DE 5 MOTOCICLETAS PARA PATRULLAS                            | ADQUISICIÓN DE MOTOPATRULLAS PARA SEGURIDAD DE LA COLONIA                  | 25%                        | 615,144.00                            | 615,145.00             | 0.00        | 0.00        |
| UNIDAD HABITACIONAL INFONAVIT IZTACALCO I   | SEGURIDAD PARA TODOS  | ADQUISICIÓN DE MOTOPATRULLAS PARA SEGURIDAD DE LA COLONIA                  | 25%                        | 615,144.00                            | 615,145.00             | 0.00        | 0.00        |
| PICOS IZTACALCO 2-A                         | ENTORNO URBANO SEGURO PARA MUJERES, JÓVENES, ADULTOS MAYORES E INFANCIA | ADQUISICIÓN DE MOTOPATRULLAS PARA SEGURIDAD DE LA COLONIA                  | 25%                        | 615,144.00                            | 615,145.00             | 0.00        | 0.00        |
| <b>TOTAL</b>                                |   |  |                            | <b>33,832,948.00</b>                  | <b>33,832,975.00</b>   | <b>0.00</b> | <b>0.00</b> |

DELEGACIÓN IZTAPALAPA

|                                       |                                  |   |    |            |      |      |
|---------------------------------------|----------------------------------|---|----|------------|------|------|
| 12 DE DICIEMBRE                       | MODULO DE SEGURIDAD PUBLICA TIPO | EN TRAMITES JURIDICOS   | 0% | 334,012.84 | 0.00 | 0.00 |
|                                       |                                  | SE HA ESTABLECIDO CONTACTO CON LOS COMITES, SOSTENIENDO REUNIONES DE TRABAJO Y RECORRIDOS PARA DEFINIR O ESPECIFICAR EL PROYECTO HACIENDO SUS RESPECTIVOS LEVANTAMIENTOS Y TRAMITES NECESARIOS PARA EJECUTARLOS | 0% |            |      |      |
| 1A AMPLIACION SANTIAGO ACAHUALTEPEC   | LUMINARIAS                       |   |    | 334,012.84 | 0.00 | 0.00 |
|                                       |                                  | SE HA ESTABLECIDO CONTACTO CON LOS COMITES, SOSTENIENDO REUNIONES DE TRABAJO Y RECORRIDOS PARA DEFINIR O ESPECIFICAR EL PROYECTO HACIENDO SUS RESPECTIVOS LEVANTAMIENTOS Y TRAMITES NECESARIOS PARA EJECUTARLOS | 0% |            |      |      |
| 2A AMPLIACION SANTIAGO ACAHUALTEPEC I | VEHICULOS DE SEGURIDAD           |   |    | 334,012.84 | 0.00 | 0.00 |

IV.20 PRESUPUESTO PARTICIPATIVO DE LAS DELEGACIONES

| DELEGACIÓN /<br>COLONIA O PUEBLO ORIGINARIO                      | PROYECTO  | DESCRIPCIÓN   | AVANCE DEL<br>PROYECTO (%) | PRESUPUESTO (Pesos con dos decimales) |                        |                   |
|--|---|---|----------------------------|---------------------------------------|------------------------|-------------------|
|  |   |   |                            | ORIGINAL                              | PROGRAMA<br>MODIFICADO | EJERCIDO<br>VAR % |
| 2A AMPLIACION SANTIAGO ACAHUALTEPEC II                           | MODULO DE SEGURIDAD PUBLICA TIPO  | SE HA ESTABLECIDO CONTACTO CON LOS COMITES, SOSTENIENDO REUNIONES DE TRABAJO Y RECORRIDOS PARA DEFINIR O ESPECIFICAR EL PROYECTO HACIENDO SUS RESPECTIVOS LEVANTAMIENTOS Y TRAMITES NECESARIOS PARA EJECUTARLOS | 0%                         | 334,012.84                            | 0.00                   | 0.00              |
| 8A DE SAN MIGUEL (AMPL)  | LUMINARIAS  | SE HA ESTABLECIDO CONTACTO CON LOS COMITES, SOSTENIENDO REUNIONES DE TRABAJO Y RECORRIDOS PARA DEFINIR O ESPECIFICAR EL PROYECTO HACIENDO SUS RESPECTIVOS LEVANTAMIENTOS Y TRAMITES NECESARIOS PARA EJECUTARLOS | 0%                         | 334,012.84                            | 0.00                   | 0.00              |
| 9 1/2 - FRANCISCO VILLA (EJERCITO CONSTITUCIONALISTA) (CONJ HAB) | MODULO DE SEGURIDAD PUBLICA   | EN TRAMITES JURIDICOS   | 0%                         | 334,012.84                            | 0.00                   | 0.00              |
| ACULCO (PBLO)  | PAQUETE DE JUEGOS INFANTILES  | SE HA ESTABLECIDO CONTACTO CON LOS COMITES, SOSTENIENDO REUNIONES DE TRABAJO Y RECORRIDOS PARA DEFINIR O ESPECIFICAR EL PROYECTO HACIENDO SUS RESPECTIVOS LEVANTAMIENTOS Y TRAMITES NECESARIOS PARA EJECUTARLOS | 0%                         | 334,012.84                            | 0.00                   | 0.00              |
| ALBARRADAS (U HAB)   | COLOCACION DE CAMARAS DE VIDEO  | SE HA ESTABLECIDO CONTACTO CON LOS COMITES, SOSTENIENDO REUNIONES DE TRABAJO Y RECORRIDOS PARA DEFINIR O ESPECIFICAR EL PROYECTO HACIENDO SUS RESPECTIVOS LEVANTAMIENTOS Y TRAMITES NECESARIOS PARA EJECUTARLOS | 0%                         | 334,012.84                            | 0.00                   | 0.00              |
| ALCANFORES (U HAB)   | CONSTRUCCION DE MUROS O REJAS PERIMETRALES PARA DELIMITAR ESPACIOS PUBLICOS | SE HA ESTABLECIDO CONTACTO CON LOS COMITES, SOSTENIENDO REUNIONES DE TRABAJO Y RECORRIDOS PARA DEFINIR O ESPECIFICAR EL PROYECTO HACIENDO SUS RESPECTIVOS LEVANTAMIENTOS Y TRAMITES NECESARIOS PARA EJECUTARLOS | 0%                         | 334,012.84                            | 0.00                   | 0.00              |
| ALLEPETLALI (U HAB)  | MODULO DE SEGURIDAD PUBLICA TIPO  | SE HA ESTABLECIDO CONTACTO CON LOS COMITES, SOSTENIENDO REUNIONES DE TRABAJO Y RECORRIDOS PARA DEFINIR O ESPECIFICAR EL PROYECTO HACIENDO SUS RESPECTIVOS LEVANTAMIENTOS Y TRAMITES NECESARIOS PARA EJECUTARLOS | 0%                         | 334,012.84                            | 0.00                   | 0.00              |

IV.20 PRESUPUESTO PARTICIPATIVO DE LAS DELEGACIONES

| DELEGACIÓN /<br>COLONIA O PUEBLO ORIGINARIO | PROYECTO   | DESCRIPCIÓN   | AVANCE DEL<br>PROYECTO (%) | PRESUPUESTO (Pesos con dos decimales) |                        |          |       |
|---|--|---|----------------------------|---------------------------------------|------------------------|----------|-------|
|   |  |   |                            | ORIGINAL                              | PROGRAMA<br>MODIFICADO | EJERCIDO | VAR % |
| ALVARO OBREGON                              | LUMINARIAS Y GIMNASIO AL AIRE LIBRE  | SE HA ESTABLECIDO CONTACTO CON LOS COMITES, SOSTENIENDO REUNIONES DE TRABAJO Y RECORRIDOS PARA DEFINIR O ESPECIFICAR EL PROYECTO HACIENDO SUS RESPECTIVOS LEVANTAMIENTOS Y TRAMITES NECESARIOS PARA EJECUTARLOS | 0%                         | 334,012.84                            | 0.00                   | 0.00     |       |
| ALVARO OBREGON_ (FRACC)                     | DOS GIMNASIOS AL AIRE LIBRE  | SE HA ESTABLECIDO CONTACTO CON LOS COMITES, SOSTENIENDO REUNIONES DE TRABAJO Y RECORRIDOS PARA DEFINIR O ESPECIFICAR EL PROYECTO HACIENDO SUS RESPECTIVOS LEVANTAMIENTOS Y TRAMITES NECESARIOS PARA EJECUTARLOS | 0%                         | 334,012.84                            | 0.00                   | 0.00     |       |
| ANTORCHA POPULAR I (UHAB)                   | EQUIPAMIENTO DE ESTRUCTURA URBANA  | SE HA ESTABLECIDO CONTACTO CON LOS COMITES, SOSTENIENDO REUNIONES DE TRABAJO Y RECORRIDOS PARA DEFINIR O ESPECIFICAR EL PROYECTO HACIENDO SUS RESPECTIVOS LEVANTAMIENTOS Y TRAMITES NECESARIOS PARA EJECUTARLOS | 0%                         | 334,012.84                            | 0.00                   | 0.00     |       |
| AÑO DE JUAREZ                               | REHABILITACION O MANTENIMIENTO DE UN ESPACIO PUBLICO INCLUYENDO AREAS COMUNES EN UNIDADES HABITACIONALES | SE HA ESTABLECIDO CONTACTO CON LOS COMITES, SOSTENIENDO REUNIONES DE TRABAJO Y RECORRIDOS PARA DEFINIR O ESPECIFICAR EL PROYECTO HACIENDO SUS RESPECTIVOS LEVANTAMIENTOS Y TRAMITES NECESARIOS PARA EJECUTARLOS | 0%                         | 334,012.84                            | 0.00                   | 0.00     |       |
| APATLACO                                    | REHABILITACION O MANTENIMIENTO DE UN ESPACIO PUBLICO INCLUYENDO AREAS COMUNES EN UNIDADES HABITACIONALES | SE HA ESTABLECIDO CONTACTO CON LOS COMITES, SOSTENIENDO REUNIONES DE TRABAJO Y RECORRIDOS PARA DEFINIR O ESPECIFICAR EL PROYECTO HACIENDO SUS RESPECTIVOS LEVANTAMIENTOS Y TRAMITES NECESARIOS PARA EJECUTARLOS | 0%                         | 334,012.84                            | 0.00                   | 0.00     |       |
| ARBOLEDAS                                   | CONSTRUCCION DE MUROS DE CONTENCION EN ZONAS DE ALTO RIESGO  | VECINOS Y COMITÉ CIUDADANO UBICAN A LA COLONIA COMO PARTE DE LA DELEGACION TLAHUAC  | 0%                         | 334,012.84                            | 0.00                   | 0.00     |       |
| ART 4TO CONSTITUCIONAL (U HAB)              | EJERCICIO ES SALUD   | SE HA ESTABLECIDO CONTACTO CON LOS COMITES, SOSTENIENDO REUNIONES DE TRABAJO Y RECORRIDOS PARA DEFINIR O ESPECIFICAR EL PROYECTO HACIENDO SUS RESPECTIVOS LEVANTAMIENTOS Y TRAMITES NECESARIOS PARA EJECUTARLOS | 0%                         | 334,012.84                            | 0.00                   | 0.00     |       |

IV.20 PRESUPUESTO PARTICIPATIVO DE LAS DELEGACIONES

| DELEGACIÓN /<br>COLONIA O PUEBLO ORIGINARIO | PROYECTO               | DESCRIPCIÓN   | AVANCE DEL<br>PROYECTO (%) | PRESUPUESTO (Pesos con dos decimales) |                        |          |
|---|------------------------|---|----------------------------|---------------------------------------|------------------------|----------|
|   |                        |   |                            | ORIGINAL                              | PROGRAMA<br>MODIFICADO | EJERCIDO |
| BANJIDAL                                    | VEHICULOS DE SEGURIDAD | SE HA ESTABLECIDO CONTACTO CON LOS COMITES, SOSTENIENDO REUNIONES DE TRABAJO Y RECORRIDOS PARA DEFINIR O ESPECIFICAR EL PROYECTO HACIENDO SUS RESPECTIVOS LEVANTAMIENTOS Y TRAMITES NECESARIOS PARA EJECUTARLOS | 0%                         | 334,012.84                            | 0.00                   | 0.00     |
| BARRANCAS DE GUADALUPE                      | GIMNASIO AL AIRE LIBRE | SE HA ESTABLECIDO CONTACTO CON LOS COMITES, SOSTENIENDO REUNIONES DE TRABAJO Y RECORRIDOS PARA DEFINIR O ESPECIFICAR EL PROYECTO HACIENDO SUS RESPECTIVOS LEVANTAMIENTOS Y TRAMITES NECESARIOS PARA EJECUTARLOS | 0%                         | 334,012.84                            | 0.00                   | 0.00     |
| BELLAVISTA (U HAB)                          | LUMINARIAS             | SE HA ESTABLECIDO CONTACTO CON LOS COMITES, SOSTENIENDO REUNIONES DE TRABAJO Y RECORRIDOS PARA DEFINIR O ESPECIFICAR EL PROYECTO HACIENDO SUS RESPECTIVOS LEVANTAMIENTOS Y TRAMITES NECESARIOS PARA EJECUTARLOS | 0%                         | 334,012.84                            | 0.00                   | 0.00     |
| BENITO JUAREZ<br>BUENAVISTA I               | LUMINARIAS<br>FRONTON  | SE HA ESTABLECIDO CONTACTO CON LOS COMITES, SOSTENIENDO REUNIONES DE TRABAJO Y RECORRIDOS PARA DEFINIR O ESPECIFICAR EL PROYECTO HACIENDO SUS RESPECTIVOS LEVANTAMIENTOS Y TRAMITES NECESARIOS PARA EJECUTARLOS | 0%                         | 334,012.84                            | 0.00                   | 0.00     |
| BUENAVISTA II                               | CANCHA MULTIFUNCIONAL  | SE HA ESTABLECIDO CONTACTO CON LOS COMITES, SOSTENIENDO REUNIONES DE TRABAJO Y RECORRIDOS PARA DEFINIR O ESPECIFICAR EL PROYECTO HACIENDO SUS RESPECTIVOS LEVANTAMIENTOS Y TRAMITES NECESARIOS PARA EJECUTARLOS | 0%                         | 334,012.84                            | 0.00                   | 0.00     |
| CABEZA DE JUAREZ I (U HAB)                  | LUMINARIAS             | SE HA ESTABLECIDO CONTACTO CON LOS COMITES, SOSTENIENDO REUNIONES DE TRABAJO Y RECORRIDOS PARA DEFINIR O ESPECIFICAR EL PROYECTO HACIENDO SUS RESPECTIVOS LEVANTAMIENTOS Y TRAMITES NECESARIOS PARA EJECUTARLOS | 0%                         | 334,012.84                            | 0.00                   | 0.00     |

IV.20 PRESUPUESTO PARTICIPATIVO DE LAS DELEGACIONES

| DELEGACIÓN /<br>COLONIA O PUEBLO ORIGINARIO | PROYECTO  | DESCRIPCIÓN   | AVANCE DEL<br>PROYECTO (%) | PRESUPUESTO (Pesos con dos decimales) |                        |                   |
|---|---|---|----------------------------|---------------------------------------|------------------------|-------------------|
|   |   |   |                            | ORIGINAL                              | PROGRAMA<br>MODIFICADO | EJERCIDO<br>VAR % |
| CABEZA DE JUAREZ II (U HAB)                 | CONSTRUCCION DE MUROS O REJAS PERIMETRALES PARA DELIMITAR ESPACIOS PUBLICOS | SE HA ESTABLECIDO CONTACTO CON LOS COMITES, SOSTENIENDO REUNIONES DE TRABAJO Y RECORRIDOS PARA DEFINIR O ESPECIFICAR EL PROYECTO HACIENDO SUS RESPECTIVOS LEVANTAMIENTOS Y TRAMITES NECESARIOS PARA EJECUTARLOS | 0%                         | 334,012.84                            | 0.00                   | 0.00              |
| CABEZA DE JUAREZ III (U HAB)                | ARCOIRIS  | SE HA ESTABLECIDO CONTACTO CON LOS COMITES, SOSTENIENDO REUNIONES DE TRABAJO Y RECORRIDOS PARA DEFINIR O ESPECIFICAR EL PROYECTO HACIENDO SUS RESPECTIVOS LEVANTAMIENTOS Y TRAMITES NECESARIOS PARA EJECUTARLOS | 0%                         | 334,012.84                            | 0.00                   | 0.00              |
| CACAMA<br>CAMPESTRE POTRERO                 | PAQUETE DE JUEGOS INFANTILES<br>VEHICULOS DE SEGURIDAD                      | SE HA ESTABLECIDO CONTACTO CON LOS COMITES, SOSTENIENDO REUNIONES DE TRABAJO Y RECORRIDOS PARA DEFINIR O ESPECIFICAR EL PROYECTO HACIENDO SUS RESPECTIVOS LEVANTAMIENTOS Y TRAMITES NECESARIOS PARA EJECUTARLOS | 0%                         | 334,012.84                            | 0.00                   | 0.00              |
| CANANEA (U HAB)                             | LUMINARIAS  | SE HA ESTABLECIDO CONTACTO CON LOS COMITES, SOSTENIENDO REUNIONES DE TRABAJO Y RECORRIDOS PARA DEFINIR O ESPECIFICAR EL PROYECTO HACIENDO SUS RESPECTIVOS LEVANTAMIENTOS Y TRAMITES NECESARIOS PARA EJECUTARLOS | 0%                         | 334,012.84                            | 0.00                   | 0.00              |
| CARLOS HANK GONZALEZ                        | SENDERO SEGURO  | SE HA ESTABLECIDO CONTACTO CON LOS COMITES, SOSTENIENDO REUNIONES DE TRABAJO Y RECORRIDOS PARA DEFINIR O ESPECIFICAR EL PROYECTO HACIENDO SUS RESPECTIVOS LEVANTAMIENTOS Y TRAMITES NECESARIOS PARA EJECUTARLOS | 0%                         | 334,012.84                            | 0.00                   | 0.00              |
| CARMEN SERDAN (U HAB)                       | LUMINARIAS  | SE HA ESTABLECIDO CONTACTO CON LOS COMITES, SOSTENIENDO REUNIONES DE TRABAJO Y RECORRIDOS PARA DEFINIR O ESPECIFICAR EL PROYECTO HACIENDO SUS RESPECTIVOS LEVANTAMIENTOS Y TRAMITES NECESARIOS PARA EJECUTARLOS | 0%                         | 334,012.84                            | 0.00                   | 0.00              |



IV.20 PRESUPUESTO PARTICIPATIVO DE LAS DELEGACIONES

| DELEGACIÓN /<br>COLONIA O PUEBLO ORIGINARIO | PROYECTO   | DESCRIPCIÓN   | AVANCE DEL<br>PROYECTO (%) | PRESUPUESTO (Pesos con dos decimales) |                        |          |
|---|--|---|----------------------------|---------------------------------------|------------------------|----------|
|   |  |   |                            | ORIGINAL                              | PROGRAMA<br>MODIFICADO | EJERCIDO |
| CASA BLANCA                                 | PAQUETE JUEGOS INFANTILES  | SE HA ESTABLECIDO CONTACTO CON LOS COMITES, SOSTENIENDO REUNIONES DE TRABAJO Y RECORRIDOS PARA DEFINIR O ESPECIFICAR EL PROYECTO HACIENDO SUS RESPECTIVOS LEVANTAMIENTOS Y TRAMITES NECESARIOS PARA EJECUTARLOS | 0%                         | 334,012.84                            | 0.00                   | 0.00     |
| CE CUALLI OHTLI (U HAB)                     | GUARNICIONES Y BANQUETAS   | SE HA ESTABLECIDO CONTACTO CON LOS COMITES, SOSTENIENDO REUNIONES DE TRABAJO Y RECORRIDOS PARA DEFINIR O ESPECIFICAR EL PROYECTO HACIENDO SUS RESPECTIVOS LEVANTAMIENTOS Y TRAMITES NECESARIOS PARA EJECUTARLOS | 0%                         | 334,012.84                            | 0.00                   | 0.00     |
| CERRO DE LA ESTRELLA I                      | LUMINARIAS   | SE HA ESTABLECIDO CONTACTO CON LOS COMITES, SOSTENIENDO REUNIONES DE TRABAJO Y RECORRIDOS PARA DEFINIR O ESPECIFICAR EL PROYECTO HACIENDO SUS RESPECTIVOS LEVANTAMIENTOS Y TRAMITES NECESARIOS PARA EJECUTARLOS | 0%                         | 334,012.84                            | 0.00                   | 0.00     |
| CERRO DE LA ESTRELLA II                     | REHABILITACION O MANTENIMIENTO DE UN ESPACIO PUBLICO INCLUYENDO AREAS COMUNES EN UNIDADES HABITACIONALES | SE HA ESTABLECIDO CONTACTO CON LOS COMITES, SOSTENIENDO REUNIONES DE TRABAJO Y RECORRIDOS PARA DEFINIR O ESPECIFICAR EL PROYECTO HACIENDO SUS RESPECTIVOS LEVANTAMIENTOS Y TRAMITES NECESARIOS PARA EJECUTARLOS | 0%                         | 334,012.84                            | 0.00                   | 0.00     |
| CHINAMPAC DE JUAREZ I                       | POR UN CAMINO DIGNO PARA TODA MI COMUNIDAD   | SE HA ESTABLECIDO CONTACTO CON LOS COMITES, SOSTENIENDO REUNIONES DE TRABAJO Y RECORRIDOS PARA DEFINIR O ESPECIFICAR EL PROYECTO HACIENDO SUS RESPECTIVOS LEVANTAMIENTOS Y TRAMITES NECESARIOS PARA EJECUTARLOS | 0%                         | 334,012.84                            | 0.00                   | 0.00     |
| CHINAMPAC DE JUAREZ II                      | LATIENDO POR TI  | SE HA ESTABLECIDO CONTACTO CON LOS COMITES, SOSTENIENDO REUNIONES DE TRABAJO Y RECORRIDOS PARA DEFINIR O ESPECIFICAR EL PROYECTO HACIENDO SUS RESPECTIVOS LEVANTAMIENTOS Y TRAMITES NECESARIOS PARA EJECUTARLOS | 0%                         | 334,012.84                            | 0.00                   | 0.00     |

IV.20 PRESUPUESTO PARTICIPATIVO DE LAS DELEGACIONES

| DELEGACIÓN /<br>COLONIA O PUEBLO ORIGINARIO                | PROYECTO  | DESCRIPCIÓN   | AVANCE DEL<br>PROYECTO (%) | PRESUPUESTO (Pesos con dos decimales) |                        |          |
|--|---|---|----------------------------|---------------------------------------|------------------------|----------|
|  |   |   |                            | ORIGINAL                              | PROGRAMA<br>MODIFICADO | EJERCIDO |
| CHINAMPAS DE SANTA MA TOMATLAN                             | LUMINARIAS  | SE HA ESTABLECIDO CONTACTO CON LOS COMITES, SOSTENIENDO REUNIONES DE TRABAJO Y RECORRIDOS PARA DEFINIR O ESPECIFICAR EL PROYECTO HACIENDO SUS RESPECTIVOS LEVANTAMIENTOS Y TRAMITES NECESARIOS PARA EJECUTARLOS | 0%                         | 334,012.84                            | 0.00                   | 0.00     |
| CITLALLI   | POSTES Y LAMPARAS   | SE HA ESTABLECIDO CONTACTO CON LOS COMITES, SOSTENIENDO REUNIONES DE TRABAJO Y RECORRIDOS PARA DEFINIR O ESPECIFICAR EL PROYECTO HACIENDO SUS RESPECTIVOS LEVANTAMIENTOS Y TRAMITES NECESARIOS PARA EJECUTARLOS | 0%                         | 334,012.84                            | 0.00                   | 0.00     |
| COLONIAL IZTAPALAPA (FRACC)                                | VEHICULOS DE SEGURIDAD  | SE HA ESTABLECIDO CONTACTO CON LOS COMITES, SOSTENIENDO REUNIONES DE TRABAJO Y RECORRIDOS PARA DEFINIR O ESPECIFICAR EL PROYECTO HACIENDO SUS RESPECTIVOS LEVANTAMIENTOS Y TRAMITES NECESARIOS PARA EJECUTARLOS | 0%                         | 334,012.84                            | 0.00                   | 0.00     |
| CONCORDIA ZARAGOZA (U HAB)<br>CONSEJO AGRARISTA MEXICANO I | SENDERO SEGURO (LUMINARIAS POSTE CORTO)<br>MODULO DE SEGURIDAD PUBLICA TIPO | SE HA ESTABLECIDO CONTACTO CON LOS COMITES, SOSTENIENDO REUNIONES DE TRABAJO Y RECORRIDOS PARA DEFINIR O ESPECIFICAR EL PROYECTO HACIENDO SUS RESPECTIVOS LEVANTAMIENTOS Y TRAMITES NECESARIOS PARA EJECUTARLOS | 0%                         | 334,012.84                            | 0.00                   | 0.00     |
| CONSEJO AGRARISTA MEXICANO II                              | LUMINARIAS  | SE HA ESTABLECIDO CONTACTO CON LOS COMITES, SOSTENIENDO REUNIONES DE TRABAJO Y RECORRIDOS PARA DEFINIR O ESPECIFICAR EL PROYECTO HACIENDO SUS RESPECTIVOS LEVANTAMIENTOS Y TRAMITES NECESARIOS PARA EJECUTARLOS | 0%                         | 334,012.84                            | 0.00                   | 0.00     |
| CONSTITUCION DE 1917 I                                     | PAQUETE JUEGOS INFANTILES   | SE HA ESTABLECIDO CONTACTO CON LOS COMITES, SOSTENIENDO REUNIONES DE TRABAJO Y RECORRIDOS PARA DEFINIR O ESPECIFICAR EL PROYECTO HACIENDO SUS RESPECTIVOS LEVANTAMIENTOS Y TRAMITES NECESARIOS PARA EJECUTARLOS | 0%                         | 334,012.84                            | 0.00                   | 0.00     |

IV.20 PRESUPUESTO PARTICIPATIVO DE LAS DELEGACIONES

| DELEGACIÓN /<br>COLONIA O PUEBLO ORIGINARIO | PROYECTO   | DESCRIPCIÓN   | AVANCE DEL<br>PROYECTO (%) | PRESUPUESTO (Pesos con dos decimales) |                        |          |       |
|---|--|---|----------------------------|---------------------------------------|------------------------|----------|-------|
|   |  |   |                            | ORIGINAL                              | PROGRAMA<br>MODIFICADO | EJERCIDO | VAR % |
| CONSTITUCION DE 1917 II                     | REHABILITACION DE AREAS VERDES CAMELLONES  | SE HA ESTABLECIDO CONTACTO CON LOS COMITES, SOSTENIENDO REUNIONES DE TRABAJO Y RECORRIDOS PARA DEFINIR O ESPECIFICAR EL PROYECTO HACIENDO SUS RESPECTIVOS LEVANTAMIENTOS Y TRAMITES NECESARIOS PARA EJECUTARLOS | 0%                         | 334,012.84                            | 0.00                   | 0.00     |       |
| CUCHILLAS DEL MORAL (U HAB)                 | REHABILITACION O MANTENIMIENTO DE UN ESPACIO PUBLICO INCLUYENDO AREAS COMUNES EN UNIDADES HABITACIONALES | SE HA ESTABLECIDO CONTACTO CON LOS COMITES, SOSTENIENDO REUNIONES DE TRABAJO Y RECORRIDOS PARA DEFINIR O ESPECIFICAR EL PROYECTO HACIENDO SUS RESPECTIVOS LEVANTAMIENTOS Y TRAMITES NECESARIOS PARA EJECUTARLOS | 0%                         | 334,012.84                            | 0.00                   | 0.00     |       |
| CUITLAHUAC (U HAB)                          | PAQUETE DE JUEGOS INFANTILES TIPO B  | SE HA ESTABLECIDO CONTACTO CON LOS COMITES, SOSTENIENDO REUNIONES DE TRABAJO Y RECORRIDOS PARA DEFINIR O ESPECIFICAR EL PROYECTO HACIENDO SUS RESPECTIVOS LEVANTAMIENTOS Y TRAMITES NECESARIOS PARA EJECUTARLOS | 0%                         | 334,012.84                            | 0.00                   | 0.00     |       |
| CULHUACAN (PBLO)                            | VEHICULOS DE SEGURIDAD   | SE HA ESTABLECIDO CONTACTO CON LOS COMITES, SOSTENIENDO REUNIONES DE TRABAJO Y RECORRIDOS PARA DEFINIR O ESPECIFICAR EL PROYECTO HACIENDO SUS RESPECTIVOS LEVANTAMIENTOS Y TRAMITES NECESARIOS PARA EJECUTARLOS | 0%                         | 334,012.84                            | 0.00                   | 0.00     |       |
| DEGOLLADO                                   | LUMINARIAS POSTE CORTO   | SE HA ESTABLECIDO CONTACTO CON LOS COMITES, SOSTENIENDO REUNIONES DE TRABAJO Y RECORRIDOS PARA DEFINIR O ESPECIFICAR EL PROYECTO HACIENDO SUS RESPECTIVOS LEVANTAMIENTOS Y TRAMITES NECESARIOS PARA EJECUTARLOS | 0%                         | 334,012.84                            | 0.00                   | 0.00     |       |
| DEGOLLADO CHICO                             | ADQUISICION DE UN TERRENO PARA LECHERIA  | PROYECTO FUERA DE CONCEPTO, Y SIN SEGUNDA OPCION EN LA CONSULTA. SE ESTAN EN PROCESO DE DEFINICION DE UN PROYECTO   | 0%                         | 334,012.84                            | 0.00                   | 0.00     |       |
| DESARROLLO URBANO QUETZALCOATL I            | MODULO PARA TU SEGURIDAD   | EN TRAMITES JURIDICOS   | 0%                         | 334,012.84                            | 0.00                   | 0.00     |       |

IV.20 PRESUPUESTO PARTICIPATIVO DE LAS DELEGACIONES

| DELEGACIÓN /<br>COLONIA O PUEBLO ORIGINARIO                   | PROYECTO   | DESCRIPCIÓN  | AVANCE DEL<br>PROYECTO (%) | PRESUPUESTO (Pesos con dos decimales) |                        |              |
|---|--|--|----------------------------|---------------------------------------|------------------------|--------------|
|   |  |  |                            | ORIGINAL                              | PROGRAMA<br>MODIFICADO | EJERCIDO     |
| DESARROLLO URBANO QUETZALCOATL II                             | CONSTRUCCION PISTA DE PATINAJE   | SE HA ESTABLECIDO CONTACTO CON LOS COMITES, SOSTENIENDO REUNIONES DE TRABAJO Y RECORRIDOS PARA DEFINIR O ESPECIFICAR EL PROYECTO HACIENDO SUS RESPECTIVOS LEVANTAMIENTOS Y TRAMITES NECESARIOS PARA EJECUTARLOS                          | 0%                         | 334,012.84                            | 0.00                   | 0.00         |
| DESARROLLO URBANO QUETZALCOATL III                            | ILUMINACION DE QUETZALCOATL  | SE HA ESTABLECIDO CONTACTO CON LOS COMITES, SOSTENIENDO REUNIONES DE TRABAJO Y RECORRIDOS PARA DEFINIR O ESPECIFICAR EL PROYECTO HACIENDO SUS RESPECTIVOS LEVANTAMIENTOS Y TRAMITES NECESARIOS PARA EJECUTARLOS                          | 0%                         | 334,012.84                            | 0.00                   | 0.00         |
| DR ALFONSO ORTIZ TIRADO<br>EJERCITO DE AGUA PRIETA            | SENDERO SEGURO (LUMINARIAS POSTE CORTO Y GIMNASIO AL AIRE LIBRE)<br>MODULO DE SEGURIDAD PUBLICA TIPO | SE HA ESTABLECIDO CONTACTO CON LOS COMITES, SOSTENIENDO REUNIONES DE TRABAJO Y RECORRIDOS PARA DEFINIR O ESPECIFICAR EL PROYECTO HACIENDO SUS RESPECTIVOS LEVANTAMIENTOS Y TRAMITES NECESARIOS PARA EJECUTARLOS<br>EN TRAMITES JURIDICOS | 0%                         | 334,012.84<br>334,012.84              | 0.00<br>0.00           | 0.00<br>0.00 |
| EJERCITO DE ORIENTE (U HAB) I                                 | GIMNASIO AL AIRE LIBRE Y PAQUETE DE JUEGOS INFANTILES  | SE HA ESTABLECIDO CONTACTO CON LOS COMITES, SOSTENIENDO REUNIONES DE TRABAJO Y RECORRIDOS PARA DEFINIR O ESPECIFICAR EL PROYECTO HACIENDO SUS RESPECTIVOS LEVANTAMIENTOS Y TRAMITES NECESARIOS PARA EJECUTARLOS                          | 0%                         | 334,012.84                            | 0.00                   | 0.00         |
| EJERCITO DE ORIENTE (U HAB) II                                | PARQUE DE JUEGOS INFANTILES Y GIMNASIO AL AIRE LIBRE   | SE HA ESTABLECIDO CONTACTO CON LOS COMITES, SOSTENIENDO REUNIONES DE TRABAJO Y RECORRIDOS PARA DEFINIR O ESPECIFICAR EL PROYECTO HACIENDO SUS RESPECTIVOS LEVANTAMIENTOS Y TRAMITES NECESARIOS PARA EJECUTARLOS                          | 0%                         | 334,012.84                            | 0.00                   | 0.00         |
| EJTO CONSTITUCIONALISTA<br>EJTO CONSTITUCIONALISTA II (U HAB) | GUARNICIONES Y BANQUETAS<br>SENDERO SEGURO   | SE HA ESTABLECIDO CONTACTO CON LOS COMITES, SOSTENIENDO REUNIONES DE TRABAJO Y RECORRIDOS PARA DEFINIR O ESPECIFICAR EL PROYECTO HACIENDO SUS RESPECTIVOS LEVANTAMIENTOS Y TRAMITES NECESARIOS PARA EJECUTARLOS<br>EN TRAMITES JURIDICOS | 0%                         | 334,012.84<br>334,012.84              | 0.00<br>0.00           | 0.00<br>0.00 |

IV.20 PRESUPUESTO PARTICIPATIVO DE LAS DELEGACIONES

| DELEGACIÓN /<br>COLONIA O PUEBLO ORIGINARIO       | PROYECTO   | DESCRIPCIÓN   | AVANCE DEL<br>PROYECTO (%) | PRESUPUESTO (Pesos con dos decimales) |                        |          |
|---|--|---|----------------------------|---------------------------------------|------------------------|----------|
|   |  |   |                            | ORIGINAL                              | PROGRAMA<br>MODIFICADO | EJERCIDO |
| EJTO CONSTITUCIONALISTA, SUPERMANZANA I (U HAB)   | DOS GIMNASIOS AL AIRE LIBRE                              | SE HA ESTABLECIDO CONTACTO CON LOS COMITES, SOSTENIENDO REUNIONES DE TRABAJO Y RECORRIDOS PARA DEFINIR O ESPECIFICAR EL PROYECTO HACIENDO SUS RESPECTIVOS LEVANTAMIENTOS Y TRAMITES NECESARIOS PARA EJECUTARLOS | 0%                         | 334,012.84                            | 0.00                   | 0.00     |
| EJTO CONSTITUCIONALISTA, SUPERMANZANA II (U HAB)  | RECUPERANDO TU ESPACIO                                   | SE HA ESTABLECIDO CONTACTO CON LOS COMITES, SOSTENIENDO REUNIONES DE TRABAJO Y RECORRIDOS PARA DEFINIR O ESPECIFICAR EL PROYECTO HACIENDO SUS RESPECTIVOS LEVANTAMIENTOS Y TRAMITES NECESARIOS PARA EJECUTARLOS | 0%                         | 334,012.84                            | 0.00                   | 0.00     |
| EJTO CONSTITUCIONALISTA, SUPERMANZANA III (U HAB) | 58 LUMINARIAS  | SE HA ESTABLECIDO CONTACTO CON LOS COMITES, SOSTENIENDO REUNIONES DE TRABAJO Y RECORRIDOS PARA DEFINIR O ESPECIFICAR EL PROYECTO HACIENDO SUS RESPECTIVOS LEVANTAMIENTOS Y TRAMITES NECESARIOS PARA EJECUTARLOS | 0%                         | 334,012.84                            | 0.00                   | 0.00     |
| EJTO DE OTE II (U HAB)<br>EL EDEN                 | INSTALACION DE DOS GIMNASIOS AL AIRE LIBRE<br>LUMINARIAS | SE HA ESTABLECIDO CONTACTO CON LOS COMITES, SOSTENIENDO REUNIONES DE TRABAJO Y RECORRIDOS PARA DEFINIR O ESPECIFICAR EL PROYECTO HACIENDO SUS RESPECTIVOS LEVANTAMIENTOS Y TRAMITES NECESARIOS PARA EJECUTARLOS | 0%                         | 334,012.84                            | 0.00                   | 0.00     |
| EL MANTO  | LUMINARIAS   | SE HA ESTABLECIDO CONTACTO CON LOS COMITES, SOSTENIENDO REUNIONES DE TRABAJO Y RECORRIDOS PARA DEFINIR O ESPECIFICAR EL PROYECTO HACIENDO SUS RESPECTIVOS LEVANTAMIENTOS Y TRAMITES NECESARIOS PARA EJECUTARLOS | 0%                         | 334,012.84                            | 0.00                   | 0.00     |
| EL MANTO_PLAN DE IGUALA                           | LUMINARIAS   | SE HA ESTABLECIDO CONTACTO CON LOS COMITES, SOSTENIENDO REUNIONES DE TRABAJO Y RECORRIDOS PARA DEFINIR O ESPECIFICAR EL PROYECTO HACIENDO SUS RESPECTIVOS LEVANTAMIENTOS Y TRAMITES NECESARIOS PARA EJECUTARLOS | 0%                         | 334,012.84                            | 0.00                   | 0.00     |

IV.20 PRESUPUESTO PARTICIPATIVO DE LAS DELEGACIONES

| DELEGACIÓN /<br>COLONIA O PUEBLO ORIGINARIO | PROYECTO   | DESCRIPCIÓN   | AVANCE DEL<br>PROYECTO (%) | PRESUPUESTO (Pesos con dos decimales) |                        |          |       |
|---|--|---|----------------------------|---------------------------------------|------------------------|----------|-------|
|   |  |   |                            | ORIGINAL                              | PROGRAMA<br>MODIFICADO | EJERCIDO | VAR % |
| EL MIRADOR                                  | SENDERO SEGURO (LUMINARIAS POSTE CORTO)  | SE HA ESTABLECIDO CONTACTO CON LOS COMITES, SOSTENIENDO REUNIONES DE TRABAJO Y RECORRIDOS PARA DEFINIR O ESPECIFICAR EL PROYECTO HACIENDO SUS RESPECTIVOS LEVANTAMIENTOS Y TRAMITES NECESARIOS PARA EJECUTARLOS | 0%                         | 334,012.84                            | 0.00                   | 0.00     |       |
| EL MOLINO                                   | LUMINARIAS   | SE HA ESTABLECIDO CONTACTO CON LOS COMITES, SOSTENIENDO REUNIONES DE TRABAJO Y RECORRIDOS PARA DEFINIR O ESPECIFICAR EL PROYECTO HACIENDO SUS RESPECTIVOS LEVANTAMIENTOS Y TRAMITES NECESARIOS PARA EJECUTARLOS | 0%                         | 334,012.84                            | 0.00                   | 0.00     |       |
| EL MOLINO_                                  | REHABILITACION O MANTENIMIENTO DE UN ESPACIO PUBLICO INCLUYENDO AREAS COMUNES EN UNIDADES HABITACIONALES | SE HA ESTABLECIDO CONTACTO CON LOS COMITES, SOSTENIENDO REUNIONES DE TRABAJO Y RECORRIDOS PARA DEFINIR O ESPECIFICAR EL PROYECTO HACIENDO SUS RESPECTIVOS LEVANTAMIENTOS Y TRAMITES NECESARIOS PARA EJECUTARLOS | 0%                         | 334,012.84                            | 0.00                   | 0.00     |       |
| EL PRADO                                    | VEHICULOS DE SEGURIDAD   | SE HA ESTABLECIDO CONTACTO CON LOS COMITES, SOSTENIENDO REUNIONES DE TRABAJO Y RECORRIDOS PARA DEFINIR O ESPECIFICAR EL PROYECTO HACIENDO SUS RESPECTIVOS LEVANTAMIENTOS Y TRAMITES NECESARIOS PARA EJECUTARLOS | 0%                         | 334,012.84                            | 0.00                   | 0.00     |       |
| EL RETOÑO                                   | SENDERO SEGURO (LUMINARIAS POSTE CORTO)  | EN TRAMITES JURIDICOS   | 0%                         | 334,012.84                            | 0.00                   | 0.00     |       |
| EL RODEO                                    | LUMINARIAS   | SE HA ESTABLECIDO CONTACTO CON LOS COMITES, SOSTENIENDO REUNIONES DE TRABAJO Y RECORRIDOS PARA DEFINIR O ESPECIFICAR EL PROYECTO HACIENDO SUS RESPECTIVOS LEVANTAMIENTOS Y TRAMITES NECESARIOS PARA EJECUTARLOS | 0%                         | 334,012.84                            | 0.00                   | 0.00     |       |
| EL ROSARIO                                  | LUMINARIAS   | SE HA ESTABLECIDO CONTACTO CON LOS COMITES, SOSTENIENDO REUNIONES DE TRABAJO Y RECORRIDOS PARA DEFINIR O ESPECIFICAR EL PROYECTO HACIENDO SUS RESPECTIVOS LEVANTAMIENTOS Y TRAMITES NECESARIOS PARA EJECUTARLOS | 0%                         | 334,012.84                            | 0.00                   | 0.00     |       |

IV.20 PRESUPUESTO PARTICIPATIVO DE LAS DELEGACIONES

| DELEGACIÓN /<br>COLONIA O PUEBLO ORIGINARIO | PROYECTO                  | DESCRIPCIÓN   | AVANCE DEL<br>PROYECTO (%) | PRESUPUESTO (Pesos con dos decimales) |                        |          |
|---|---------------------------|---|----------------------------|---------------------------------------|------------------------|----------|
|   |                           |   |                            | ORIGINAL                              | PROGRAMA<br>MODIFICADO | EJERCIDO |
| EL SANTUARIO                                | LUMINARIAS                | SE HA ESTABLECIDO CONTACTO CON LOS COMITES, SOSTENIENDO REUNIONES DE TRABAJO Y RECORRIDOS PARA DEFINIR O ESPECIFICAR EL PROYECTO HACIENDO SUS RESPECTIVOS LEVANTAMIENTOS Y TRAMITES NECESARIOS PARA EJECUTARLOS | 0%                         | 334,012.84                            | 0.00                   | 0.00     |
| EL SANTUARIO (AMPL)                         | PAQUETE JUEGOS INFANTILES | SE HA ESTABLECIDO CONTACTO CON LOS COMITES, SOSTENIENDO REUNIONES DE TRABAJO Y RECORRIDOS PARA DEFINIR O ESPECIFICAR EL PROYECTO HACIENDO SUS RESPECTIVOS LEVANTAMIENTOS Y TRAMITES NECESARIOS PARA EJECUTARLOS | 0%                         | 334,012.84                            | 0.00                   | 0.00     |
| EL SIFON                                    | LUMINARIAS                | SE HA ESTABLECIDO CONTACTO CON LOS COMITES, SOSTENIENDO REUNIONES DE TRABAJO Y RECORRIDOS PARA DEFINIR O ESPECIFICAR EL PROYECTO HACIENDO SUS RESPECTIVOS LEVANTAMIENTOS Y TRAMITES NECESARIOS PARA EJECUTARLOS | 0%                         | 334,012.84                            | 0.00                   | 0.00     |
| EL TRIANGULO                                | LUMINARIAS                | SE HA ESTABLECIDO CONTACTO CON LOS COMITES, SOSTENIENDO REUNIONES DE TRABAJO Y RECORRIDOS PARA DEFINIR O ESPECIFICAR EL PROYECTO HACIENDO SUS RESPECTIVOS LEVANTAMIENTOS Y TRAMITES NECESARIOS PARA EJECUTARLOS | 0%                         | 334,012.84                            | 0.00                   | 0.00     |
| EL TRIUNFO                                  | GUARNICIONES Y BANQUETAS  | SE HA ESTABLECIDO CONTACTO CON LOS COMITES, SOSTENIENDO REUNIONES DE TRABAJO Y RECORRIDOS PARA DEFINIR O ESPECIFICAR EL PROYECTO HACIENDO SUS RESPECTIVOS LEVANTAMIENTOS Y TRAMITES NECESARIOS PARA EJECUTARLOS | 0%                         | 334,012.84                            | 0.00                   | 0.00     |
| EL TRIUNFO (AMPL)                           | LUMINARIAS                | SE HA ESTABLECIDO CONTACTO CON LOS COMITES, SOSTENIENDO REUNIONES DE TRABAJO Y RECORRIDOS PARA DEFINIR O ESPECIFICAR EL PROYECTO HACIENDO SUS RESPECTIVOS LEVANTAMIENTOS Y TRAMITES NECESARIOS PARA EJECUTARLOS | 0%                         | 334,012.84                            | 0.00                   | 0.00     |

IV.20 PRESUPUESTO PARTICIPATIVO DE LAS DELEGACIONES

| DELEGACIÓN /<br>COLONIA O PUEBLO ORIGINARIO  | PROYECTO   | DESCRIPCIÓN   | AVANCE DEL<br>PROYECTO (%) | PRESUPUESTO (Pesos con dos decimales) |                        |          |       |
|--|--|---|----------------------------|---------------------------------------|------------------------|----------|-------|
|  |  |   |                            | ORIGINAL                              | PROGRAMA<br>MODIFICADO | EJERCIDO | VAR % |
| EL VERGEL                                    | VEHICULOS DE SEGURIDAD   | SE HA ESTABLECIDO CONTACTO CON LOS COMITES, SOSTENIENDO REUNIONES DE TRABAJO Y RECORRIDOS PARA DEFINIR O ESPECIFICAR EL PROYECTO HACIENDO SUS RESPECTIVOS LEVANTAMIENTOS Y TRAMITES NECESARIOS PARA EJECUTARLOS | 0%                         | 334,012.84                            | 0.00                   | 0.00     |       |
| EL VERGEL TRIANGULO DE LAS AGUJAS I (U HAB)  | LUMINARIAS   | EN TRAMITES JURIDICOS   | 0%                         | 334,012.84                            | 0.00                   | 0.00     |       |
| EL VERGEL TRIANGULO DE LAS AGUJAS II (U HAB) | REHABILITACION O MANTENIMIENTO DE UN ESPACIO PUBLICO INCLUYENDO AREAS COMUNES EN UNIDADES HABITACIONALES | SE HA ESTABLECIDO CONTACTO CON LOS COMITES, SOSTENIENDO REUNIONES DE TRABAJO Y RECORRIDOS PARA DEFINIR O ESPECIFICAR EL PROYECTO HACIENDO SUS RESPECTIVOS LEVANTAMIENTOS Y TRAMITES NECESARIOS PARA EJECUTARLOS | 0%                         | 334,012.84                            | 0.00                   | 0.00     |       |
| EMILIANO ZAPATA (AMPL)                       | CONSTRUCCION CANCHA DEPORTIVA MULTIFUNCIONAL   | EN TRAMITES JURIDICOS   | 0%                         | 334,012.84                            | 0.00                   | 0.00     |       |
| ERMITA ZARAGOZA (U HAB) I                    | RECUPERACION DE LA CULTURA   | SE HA ESTABLECIDO CONTACTO CON LOS COMITES, SOSTENIENDO REUNIONES DE TRABAJO Y RECORRIDOS PARA DEFINIR O ESPECIFICAR EL PROYECTO HACIENDO SUS RESPECTIVOS LEVANTAMIENTOS Y TRAMITES NECESARIOS PARA EJECUTARLOS | 0%                         | 334,012.84                            | 0.00                   | 0.00     |       |
| ERMITA ZARAGOZA (U HAB) II                   | LUMINARIAS   | SE HA ESTABLECIDO CONTACTO CON LOS COMITES, SOSTENIENDO REUNIONES DE TRABAJO Y RECORRIDOS PARA DEFINIR O ESPECIFICAR EL PROYECTO HACIENDO SUS RESPECTIVOS LEVANTAMIENTOS Y TRAMITES NECESARIOS PARA EJECUTARLOS | 0%                         | 334,012.84                            | 0.00                   | 0.00     |       |
| ESCUADRON 201                                | REHABILITACION O MANTENIMIENTO DE UN ESPACIO PUBLICO INCLUYENDO AREAS COMUNES EN UNIDADES HABITACIONALES | SE HA ESTABLECIDO CONTACTO CON LOS COMITES, SOSTENIENDO REUNIONES DE TRABAJO Y RECORRIDOS PARA DEFINIR O ESPECIFICAR EL PROYECTO HACIENDO SUS RESPECTIVOS LEVANTAMIENTOS Y TRAMITES NECESARIOS PARA EJECUTARLOS | 0%                         | 334,012.84                            | 0.00                   | 0.00     |       |
| ESTADO DE VERACRUZ                           | LUMINARIAS   | SE HA ESTABLECIDO CONTACTO CON LOS COMITES, SOSTENIENDO REUNIONES DE TRABAJO Y RECORRIDOS PARA DEFINIR O ESPECIFICAR EL PROYECTO HACIENDO SUS RESPECTIVOS LEVANTAMIENTOS Y TRAMITES NECESARIOS PARA EJECUTARLOS | 0%                         | 334,012.84                            | 0.00                   | 0.00     |       |



IV.20 PRESUPUESTO PARTICIPATIVO DE LAS DELEGACIONES

| DELEGACIÓN /<br>COLONIA O PUEBLO ORIGINARIO | PROYECTO  | DESCRIPCIÓN   | AVANCE DEL<br>PROYECTO (%) | PRESUPUESTO (Pesos con dos decimales) |                        |          |       |
|---|---|---|----------------------------|---------------------------------------|------------------------|----------|-------|
|   |   |   |                            | ORIGINAL                              | PROGRAMA<br>MODIFICADO | EJERCIDO | VAR % |
| ESTRELLA CULHUACAN                          | PAQUETE JUEGOS INFANTILES   | SE HA ESTABLECIDO CONTACTO CON LOS COMITES, SOSTENIENDO REUNIONES DE TRABAJO Y RECORRIDOS PARA DEFINIR O ESPECIFICAR EL PROYECTO HACIENDO SUS RESPECTIVOS LEVANTAMIENTOS Y TRAMITES NECESARIOS PARA EJECUTARLOS | 0%                         | 334,012.84                            | 0.00                   | 0.00     |       |
| ESTRELLA DEL SUR                            | REHABILITACION O MANTENIMIENTO DE UN PROYECTO ESPACIO PUBLICO INCLUYENDO AREAS COMUNES EN UNIDADES HABITACIONALES | SE HA ESTABLECIDO CONTACTO CON LOS COMITES, SOSTENIENDO REUNIONES DE TRABAJO Y RECORRIDOS PARA DEFINIR O ESPECIFICAR EL PROYECTO HACIENDO SUS RESPECTIVOS LEVANTAMIENTOS Y TRAMITES NECESARIOS PARA EJECUTARLOS | 0%                         | 334,012.84                            | 0.00                   | 0.00     |       |
| F P F V (PREDIO EL MOLINO) (U HAB)          | REHABILITACION O MANTENIMIENTO DE UN PROYECTO ESPACIO PUBLICO INCLUYENDO AREAS COMUNES EN UNIDADES HABITACIONALES | SE HA ESTABLECIDO CONTACTO CON LOS COMITES, SOSTENIENDO REUNIONES DE TRABAJO Y RECORRIDOS PARA DEFINIR O ESPECIFICAR EL PROYECTO HACIENDO SUS RESPECTIVOS LEVANTAMIENTOS Y TRAMITES NECESARIOS PARA EJECUTARLOS | 0%                         | 334,012.84                            | 0.00                   | 0.00     |       |
| FRANCISCO VILLA                             | JUEGOS INFANTILES Y LUMINARIAS  | SE HA ESTABLECIDO CONTACTO CON LOS COMITES, SOSTENIENDO REUNIONES DE TRABAJO Y RECORRIDOS PARA DEFINIR O ESPECIFICAR EL PROYECTO HACIENDO SUS RESPECTIVOS LEVANTAMIENTOS Y TRAMITES NECESARIOS PARA EJECUTARLOS | 0%                         | 334,012.84                            | 0.00                   | 0.00     |       |
| FUEGO NUEVO                                 | MODULO DE SEGURIDAD PUBLICA TIPO  | EN TRAMITES JURIDICOS   | 0%                         | 334,012.84                            | 0.00                   | 0.00     |       |
| FUENTES DE ZARAGOZA (U HAB)                 | REHABILITACION DE AREAS VERDES O CAMELLONES   | SE HA ESTABLECIDO CONTACTO CON LOS COMITES, SOSTENIENDO REUNIONES DE TRABAJO Y RECORRIDOS PARA DEFINIR O ESPECIFICAR EL PROYECTO HACIENDO SUS RESPECTIVOS LEVANTAMIENTOS Y TRAMITES NECESARIOS PARA EJECUTARLOS | 0%                         | 334,012.84                            | 0.00                   | 0.00     |       |
| FUERTE DE LORETO - LA ANTENA (U HAB)        | INTRODUCCION DE RED HIDRAHULICA Y CONSTRUCCION DE MUROS PARA DELIMITAR ESPACIOS                                   | EN TRAMITES JURIDICOS   | 0%                         | 334,012.84                            | 0.00                   | 0.00     |       |
| GAMA GAVILAN (U HAB)                        | MODULO DE SEGURIDAD PUBLICA TIPO  | SE HA ESTABLECIDO CONTACTO CON LOS COMITES, SOSTENIENDO REUNIONES DE TRABAJO Y RECORRIDOS PARA DEFINIR O ESPECIFICAR EL PROYECTO HACIENDO SUS RESPECTIVOS LEVANTAMIENTOS Y TRAMITES NECESARIOS PARA EJECUTARLOS | 0%                         | 334,012.84                            | 0.00                   | 0.00     |       |

IV.20 PRESUPUESTO PARTICIPATIVO DE LAS DELEGACIONES

| DELEGACIÓN /<br>COLONIA O PUEBLO ORIGINARIO | PROYECTO                    | DESCRIPCIÓN  | AVANCE DEL<br>PROYECTO (%) | PRESUPUESTO (Pesos con dos decimales) |                        |          |       |
|---|-----------------------------|--|----------------------------|---------------------------------------|------------------------|----------|-------|
|   |                             |  |                            | ORIGINAL                              | PROGRAMA<br>MODIFICADO | EJERCIDO | VAR % |
| GAVILAN (U HAB)                             |                             | REHABILITACION O MANTENIMIENTO DE UN PROYECTO PUBLICO INCLUYENDO AREAS COMUNES EN UNIDADES HABITACIONALES  | 0%                         | 334,012.84                            | 0.00                   | 0.00     |       |
| GRANJAS ESMERALDA                           | LUMINARIAS                  | NO HA HABIDO RESPUESTA A LAS CONVOCATORIAS POR PARTE DEL COMITÉ CIUDADANO.   | 0%                         | 334,012.84                            | 0.00                   | 0.00     |       |
| GRANJAS ESTRELLA I                          | PAQUETE JUEGOS INFANTILES   | SE HA ESTABLECIDO CONTACTO CON LOS COMITES, SOSTENIENDO REUNIONES DE TRABAJO Y RECORRIDOS PARA DEFINIR O ESPECIFICAR EL PROYECTO HACIENDO SUS RESPECTIVOS LEVANTAMIENTOS Y TRAMITES NECESARIOS PARA EJECUTARLOS                  | 0%                         | 334,012.84                            | 0.00                   | 0.00     |       |
| GRANJAS ESTRELLA II                         | CONSTRUCCION MULTIFUNCIONAL | CANCHA DEPORTIVA SE HA ESTABLECIDO CONTACTO CON LOS COMITES, SOSTENIENDO REUNIONES DE TRABAJO Y RECORRIDOS PARA DEFINIR O ESPECIFICAR EL PROYECTO HACIENDO SUS RESPECTIVOS LEVANTAMIENTOS Y TRAMITES NECESARIOS PARA EJECUTARLOS | 0%                         | 334,012.84                            | 0.00                   | 0.00     |       |
| GRANJAS ESTRELLA III                        | LUMINARIAS                  | SE HA ESTABLECIDO CONTACTO CON LOS COMITES, SOSTENIENDO REUNIONES DE TRABAJO Y RECORRIDOS PARA DEFINIR O ESPECIFICAR EL PROYECTO HACIENDO SUS RESPECTIVOS LEVANTAMIENTOS Y TRAMITES NECESARIOS PARA EJECUTARLOS                  | 0%                         | 334,012.84                            | 0.00                   | 0.00     |       |
| GRANJAS SAN ANTONIO                         | GUARNICIONES Y BANQUETAS    | SE HA ESTABLECIDO CONTACTO CON LOS COMITES, SOSTENIENDO REUNIONES DE TRABAJO Y RECORRIDOS PARA DEFINIR O ESPECIFICAR EL PROYECTO HACIENDO SUS RESPECTIVOS LEVANTAMIENTOS Y TRAMITES NECESARIOS PARA EJECUTARLOS                  | 0%                         | 334,012.84                            | 0.00                   | 0.00     |       |
| GUADALUPE (BARR)                            | LUMINARIAS                  | SE HA ESTABLECIDO CONTACTO CON LOS COMITES, SOSTENIENDO REUNIONES DE TRABAJO Y RECORRIDOS PARA DEFINIR O ESPECIFICAR EL PROYECTO HACIENDO SUS RESPECTIVOS LEVANTAMIENTOS Y TRAMITES NECESARIOS PARA EJECUTARLOS                  | 0%                         | 334,012.84                            | 0.00                   | 0.00     |       |

IV.20 PRESUPUESTO PARTICIPATIVO DE LAS DELEGACIONES

| DELEGACIÓN /<br>COLONIA O PUEBLO ORIGINARIO | PROYECTO  | DESCRIPCIÓN   | AVANCE DEL<br>PROYECTO (%) | PRESUPUESTO (Pesos con dos decimales) |                        |          |       |
|---|---|---|----------------------------|---------------------------------------|------------------------|----------|-------|
|   |   |   |                            | ORIGINAL                              | PROGRAMA<br>MODIFICADO | EJERCIDO | VAR % |
| GUADALUPE DEL MORAL                         | REHABILITACION O MANTENIMIENTO DE UN PROYECTO PUBLICO INCLUYENDO AREAS COMUNES EN UNIDADES HABITACIONALES | SE HA ESTABLECIDO CONTACTO CON LOS COMITES, SOSTENIENDO REUNIONES DE TRABAJO Y RECORRIDOS PARA DEFINIR O ESPECIFICAR EL ESPACIO PUBLICO INCLUYENDO AREAS LEVANTAMIENTOS Y TRAMITES NECESARIOS PARA EJECUTARLOS  | 0%                         | 334,012.84                            | 0.00                   | 0.00     |       |
| GUELATAO DE JUAREZ I (U HAB)                | LUMINARIAS  | SE HA ESTABLECIDO CONTACTO CON LOS COMITES, SOSTENIENDO REUNIONES DE TRABAJO Y RECORRIDOS PARA DEFINIR O ESPECIFICAR EL PROYECTO HACIENDO SUS RESPECTIVOS LEVANTAMIENTOS Y TRAMITES NECESARIOS PARA EJECUTARLOS | 0%                         | 334,012.84                            | 0.00                   | 0.00     |       |
| GUELATAO DE JUAREZ II (U HAB)               | SENDERO SEGURO (LUMINARIAS POSTE CORTO)   | SE HA ESTABLECIDO CONTACTO CON LOS COMITES, SOSTENIENDO REUNIONES DE TRABAJO Y RECORRIDOS PARA DEFINIR O ESPECIFICAR EL PROYECTO HACIENDO SUS RESPECTIVOS LEVANTAMIENTOS Y TRAMITES NECESARIOS PARA EJECUTARLOS | 0%                         | 334,012.84                            | 0.00                   | 0.00     |       |
| HEROES DE CHURUBUSCO                        | LUMINARIAS  | SE HA ESTABLECIDO CONTACTO CON LOS COMITES, SOSTENIENDO REUNIONES DE TRABAJO Y RECORRIDOS PARA DEFINIR O ESPECIFICAR EL PROYECTO HACIENDO SUS RESPECTIVOS LEVANTAMIENTOS Y TRAMITES NECESARIOS PARA EJECUTARLOS | 0%                         | 334,012.84                            | 0.00                   | 0.00     |       |
| HUASIPUNGO (U HAB)                          | REHABILITACION O MANTENIMIENTO DE UN PROYECTO PUBLICO INCLUYENDO AREAS COMUNES EN UNIDADES HABITACIONALES | SE HA ESTABLECIDO CONTACTO CON LOS COMITES, SOSTENIENDO REUNIONES DE TRABAJO Y RECORRIDOS PARA DEFINIR O ESPECIFICAR EL ESPACIO PUBLICO INCLUYENDO AREAS LEVANTAMIENTOS Y TRAMITES NECESARIOS PARA EJECUTARLOS  | 0%                         | 334,012.84                            | 0.00                   | 0.00     |       |
| HUITZICO-LA POBLANITA                       | LUMINARIAS  | SE HA ESTABLECIDO CONTACTO CON LOS COMITES, SOSTENIENDO REUNIONES DE TRABAJO Y RECORRIDOS PARA DEFINIR O ESPECIFICAR EL PROYECTO HACIENDO SUS RESPECTIVOS LEVANTAMIENTOS Y TRAMITES NECESARIOS PARA EJECUTARLOS | 0%                         | 334,012.84                            | 0.00                   | 0.00     |       |

IV.20 PRESUPUESTO PARTICIPATIVO DE LAS DELEGACIONES

| DELEGACIÓN /<br>COLONIA O PUEBLO ORIGINARIO | PROYECTO   | DESCRIPCIÓN   | AVANCE DEL<br>PROYECTO (%) | PRESUPUESTO (Pesos con dos decimales) |                        |          |
|---|--|---|----------------------------|---------------------------------------|------------------------|----------|
|   |  |   |                            | ORIGINAL                              | PROGRAMA<br>MODIFICADO | EJERCIDO |
| IGNACIO ZARAGOZA (U HAB)                    | EJERCITATE II  | SE HA ESTABLECIDO CONTACTO CON LOS COMITES, SOSTENIENDO REUNIONES DE TRABAJO Y RECORRIDOS PARA DEFINIR O ESPECIFICAR EL PROYECTO HACIENDO SUS RESPECTIVOS LEVANTAMIENTOS Y TRAMITES NECESARIOS PARA EJECUTARLOS | 0%                         | 334,012.84                            | 0.00                   | 0.00     |
| INSURGENTES                                 | LUMINARIAS   | SE HA ESTABLECIDO CONTACTO CON LOS COMITES, SOSTENIENDO REUNIONES DE TRABAJO Y RECORRIDOS PARA DEFINIR O ESPECIFICAR EL PROYECTO HACIENDO SUS RESPECTIVOS LEVANTAMIENTOS Y TRAMITES NECESARIOS PARA EJECUTARLOS | 0%                         | 334,012.84                            | 0.00                   | 0.00     |
| IXTLAHUACAN                                 | CONSTRUCCION CANCHA DEPORTIVA  | MULTIFUNCIONAL EN TRAMITES JURIDICOS  | 0%                         | 334,012.84                            | 0.00                   | 0.00     |
| JACARANDAS                                  | PAQUETE JUEGOS INFANTILES  | EN TRAMITES JURIDICOS   | 0%                         | 334,012.84                            | 0.00                   | 0.00     |
| JARDINES DE CHURUBUSCO                      | REHABILITACION O MANTENIMIENTO DE UN ESPACIO PUBLICO INCLUYENDO AREAS COMUNES EN UNIDADES HABITACIONALES | EN TRAMITES JURIDICOS   | 0%                         | 334,012.84                            | 0.00                   | 0.00     |
| JARDINES DE SAN LORENZO                     | REHABILITACION O MANTENIMIENTO DE UN ESPACIO PUBLICO INCLUYENDO AREAS COMUNES EN UNIDADES HABITACIONALES | SE HA ESTABLECIDO CONTACTO CON LOS COMITES, SOSTENIENDO REUNIONES DE TRABAJO Y RECORRIDOS PARA DEFINIR O ESPECIFICAR EL PROYECTO HACIENDO SUS RESPECTIVOS LEVANTAMIENTOS Y TRAMITES NECESARIOS PARA EJECUTARLOS | 0%                         | 334,012.84                            | 0.00                   | 0.00     |
| JOSE LOPEZ PORTILLO I                       | REHABILITACION O MANTENIMIENTO DE UN ESPACIO PUBLICO INCLUYENDO AREAS COMUNES EN UNIDADES HABITACIONALES | SE HA ESTABLECIDO CONTACTO CON LOS COMITES, SOSTENIENDO REUNIONES DE TRABAJO Y RECORRIDOS PARA DEFINIR O ESPECIFICAR EL PROYECTO HACIENDO SUS RESPECTIVOS LEVANTAMIENTOS Y TRAMITES NECESARIOS PARA EJECUTARLOS | 0%                         | 334,012.84                            | 0.00                   | 0.00     |
| JOSE LOPEZ PORTILLO II                      | REHABILITACION O MANTENIMIENTO DE UN ESPACIO PUBLICO INCLUYENDO AREAS COMUNES EN UNIDADES HABITACIONALES | SE HA ESTABLECIDO CONTACTO CON LOS COMITES, SOSTENIENDO REUNIONES DE TRABAJO Y RECORRIDOS PARA DEFINIR O ESPECIFICAR EL PROYECTO HACIENDO SUS RESPECTIVOS LEVANTAMIENTOS Y TRAMITES NECESARIOS PARA EJECUTARLOS | 0%                         | 334,012.84                            | 0.00                   | 0.00     |

IV.20 PRESUPUESTO PARTICIPATIVO DE LAS DELEGACIONES

| DELEGACIÓN /<br>COLONIA O PUEBLO ORIGINARIO | PROYECTO                                | DESCRIPCIÓN   | AVANCE DEL<br>PROYECTO (%) | PRESUPUESTO (Pesos con dos decimales) |                        |          |
|---|---|---|----------------------------|---------------------------------------|------------------------|----------|
|   |   |   |                            | ORIGINAL                              | PROGRAMA<br>MODIFICADO | EJERCIDO |
| JOSE MA MORELOS Y PAVON (U HAB)             | GIMNASIO AL AIRE LIBRE                  | SE HA ESTABLECIDO CONTACTO CON LOS COMITES, SOSTENIENDO REUNIONES DE TRABAJO Y RECORRIDOS PARA DEFINIR O ESPECIFICAR EL PROYECTO HACIENDO SUS RESPECTIVOS LEVANTAMIENTOS Y TRAMITES NECESARIOS PARA EJECUTARLOS | 0%                         | 334,012.84                            | 0.00                   | 0.00     |
| JUAN ESCUTIA I                              | BANQUETAS Y GUARNICIONES                | SE HA ESTABLECIDO CONTACTO CON LOS COMITES, SOSTENIENDO REUNIONES DE TRABAJO Y RECORRIDOS PARA DEFINIR O ESPECIFICAR EL PROYECTO HACIENDO SUS RESPECTIVOS LEVANTAMIENTOS Y TRAMITES NECESARIOS PARA EJECUTARLOS | 0%                         | 334,012.84                            | 0.00                   | 0.00     |
| JUAN ESCUTIA II                             | SUMINISTRO Y COLOCACION DE LUMINARIAS   | SE HA ESTABLECIDO CONTACTO CON LOS COMITES, SOSTENIENDO REUNIONES DE TRABAJO Y RECORRIDOS PARA DEFINIR O ESPECIFICAR EL PROYECTO HACIENDO SUS RESPECTIVOS LEVANTAMIENTOS Y TRAMITES NECESARIOS PARA EJECUTARLOS | 0%                         | 334,012.84                            | 0.00                   | 0.00     |
| JUSTO SIERRA                                | REHABILITACION DE AREAS VERDES          | SE HA ESTABLECIDO CONTACTO CON LOS COMITES, SOSTENIENDO REUNIONES DE TRABAJO Y RECORRIDOS PARA DEFINIR O ESPECIFICAR EL PROYECTO HACIENDO SUS RESPECTIVOS LEVANTAMIENTOS Y TRAMITES NECESARIOS PARA EJECUTARLOS | 0%                         | 334,012.84                            | 0.00                   | 0.00     |
| LA ASUNCION (BARR)                          | CAMELLONES                              | O LEVANTAMIENTOS Y TRAMITES NECESARIOS PARA EJECUTARLOS   | 0%                         | 334,012.84                            | 0.00                   | 0.00     |
| LA COLMENA (U HAB)                          | LUMINARIAS                              | SOSTENIENDO REUNIONES DE TRABAJO Y EN TRAMITES JURIDICOS  | 0%                         | 334,012.84                            | 0.00                   | 0.00     |
| LA ERA                                      | EQUIPAMIENTO DE GUARDERIA               | SE HA ESTABLECIDO CONTACTO CON LOS COMITES, SOSTENIENDO REUNIONES DE TRABAJO Y RECORRIDOS PARA DEFINIR O ESPECIFICAR EL PROYECTO HACIENDO SUS RESPECTIVOS LEVANTAMIENTOS Y TRAMITES NECESARIOS PARA EJECUTARLOS | 0%                         | 334,012.84                            | 0.00                   | 0.00     |
| LA ESPERANZA                                | PREVENCION DEL DELITO (SENDERO SEGURO)  | SE HA ESTABLECIDO CONTACTO CON LOS COMITES, SOSTENIENDO REUNIONES DE TRABAJO Y RECORRIDOS PARA DEFINIR O ESPECIFICAR EL PROYECTO HACIENDO SUS RESPECTIVOS LEVANTAMIENTOS Y TRAMITES NECESARIOS PARA EJECUTARLOS | 0%                         | 334,012.84                            | 0.00                   | 0.00     |
|   | SENDERO SEGURO (LUMINARIAS POSTE CORTO) |   |                            |                                       |                        |          |

IV.20 PRESUPUESTO PARTICIPATIVO DE LAS DELEGACIONES

| DELEGACIÓN /<br>COLONIA O PUEBLO ORIGINARIO | PROYECTO  | DESCRIPCIÓN   | AVANCE DEL<br>PROYECTO (%) | PRESUPUESTO (Pesos con dos decimales) |                        |          |       |
|---|---|---|----------------------------|---------------------------------------|------------------------|----------|-------|
|   |   |   |                            | ORIGINAL                              | PROGRAMA<br>MODIFICADO | EJERCIDO | VAR % |
| LA ESTACION                                 | CONSTRUCCION DE MUROS DE CONTENCION EN ZONAS DE ALTO RIESGO                 | SE HA ESTABLECIDO CONTACTO CON LOS COMITES, SOSTENIENDO REUNIONES DE TRABAJO Y RECORRIDOS PARA DEFINIR O ESPECIFICAR EL PROYECTO HACIENDO SUS RESPECTIVOS LEVANTAMIENTOS Y TRAMITES NECESARIOS PARA EJECUTARLOS | 0%                         | 334,012.84                            | 0.00                   | 0.00     |       |
| LA JOYA                                     | LA JOYA SEGURA  | EN TRAMITES JURIDICOS   | 0%                         | 334,012.84                            | 0.00                   | 0.00     |       |
| LA JOYITA                                   | CONSTRUCCION DE CANCHA MULTIFUNCIONAL PRIMERA ETAPA                         | EN TRAMITES JURIDICOS   | 0%                         | 334,012.84                            | 0.00                   | 0.00     |       |
| LA MAGUEYERA                                | MOTO SEGURIDAD  | SE HA ESTABLECIDO CONTACTO CON LOS COMITES, SOSTENIENDO REUNIONES DE TRABAJO Y RECORRIDOS PARA DEFINIR O ESPECIFICAR EL PROYECTO HACIENDO SUS RESPECTIVOS LEVANTAMIENTOS Y TRAMITES NECESARIOS PARA EJECUTARLOS | 0%                         | 334,012.84                            | 0.00                   | 0.00     |       |
| LA NUEVA ROSITA                             | VEHICULOS DE SEGURIDAD  | SE HA ESTABLECIDO CONTACTO CON LOS COMITES, SOSTENIENDO REUNIONES DE TRABAJO Y RECORRIDOS PARA DEFINIR O ESPECIFICAR EL PROYECTO HACIENDO SUS RESPECTIVOS LEVANTAMIENTOS Y TRAMITES NECESARIOS PARA EJECUTARLOS | 0%                         | 334,012.84                            | 0.00                   | 0.00     |       |
| LA PLANTA                                   | MODULO DE SEGURIDAD PUBLICA TIPO  | SE HA ESTABLECIDO CONTACTO CON LOS COMITES, SOSTENIENDO REUNIONES DE TRABAJO Y RECORRIDOS PARA DEFINIR O ESPECIFICAR EL PROYECTO HACIENDO SUS RESPECTIVOS LEVANTAMIENTOS Y TRAMITES NECESARIOS PARA EJECUTARLOS | 0%                         | 334,012.84                            | 0.00                   | 0.00     |       |
| LA POLVORILLA                               | CONSTRUCCION DE MUROS O REJAS PERIMETRALES PARA DELIMITAR ESPACIOS PUBLICOS | EN TRAMITES JURIDICOS   | 0%                         | 334,012.84                            | 0.00                   | 0.00     |       |
| LA POLVORILLA (AMPL)                        | LUMINARIAS  | SE HA ESTABLECIDO CONTACTO CON LOS COMITES, SOSTENIENDO REUNIONES DE TRABAJO Y RECORRIDOS PARA DEFINIR O ESPECIFICAR EL PROYECTO HACIENDO SUS RESPECTIVOS LEVANTAMIENTOS Y TRAMITES NECESARIOS PARA EJECUTARLOS | 0%                         | 334,012.84                            | 0.00                   | 0.00     |       |
| LA REGADERA                                 | LUMINARIAS  | EN TRAMITES JURIDICOS   | 0%                         | 334,012.84                            | 0.00                   | 0.00     |       |
| LAS AMERICAS (U HAB)                        | CONSTRUCCION DE CANCHA DEPORTIVA MULTIFUNCIONAL                             | EN TRAMITES JURIDICOS   | 0%                         | 334,012.84                            | 0.00                   | 0.00     |       |

IV.20 PRESUPUESTO PARTICIPATIVO DE LAS DELEGACIONES

| DELEGACIÓN /<br>COLONIA O PUEBLO ORIGINARIO | PROYECTO                              | DESCRIPCIÓN   | AVANCE DEL<br>PROYECTO (%) | PRESUPUESTO (Pesos con dos decimales) |                        |          |
|---|---------------------------------------|---|----------------------------|---------------------------------------|------------------------|----------|
|   |                                       |   |                            | ORIGINAL                              | PROGRAMA<br>MODIFICADO | EJERCIDO |
| LAS PEÑAS                                   | CONTINUACION DE LAS CANCHAS MULTIPLES | SE HA ESTABLECIDO CONTACTO CON LOS COMITES, SOSTENIENDO REUNIONES DE TRABAJO Y RECORRIDOS PARA DEFINIR O ESPECIFICAR EL PROYECTO HACIENDO SUS RESPECTIVOS LEVANTAMIENTOS Y TRAMITES NECESARIOS PARA EJECUTARLOS | 0%                         | 334,012.84                            | 0.00                   | 0.00     |
| LEYES DE REFORMA 1A SECCION                 | MODULO DE SEGURIDAD PUBLICA TIPO      | EN TRAMITES JURIDICOS   | 0%                         | 334,012.84                            | 0.00                   | 0.00     |
| LAYES DE REFORMA 2A SECCION                 | CONSTRUCCION CANCHA DEPORTIVA         | SE HA ESTABLECIDO CONTACTO CON LOS COMITES, SOSTENIENDO REUNIONES DE TRABAJO Y RECORRIDOS PARA DEFINIR O ESPECIFICAR EL PROYECTO HACIENDO SUS RESPECTIVOS LEVANTAMIENTOS Y TRAMITES NECESARIOS PARA EJECUTARLOS | 0%                         | 334,012.84                            | 0.00                   | 0.00     |
| LEYES DE REFORMA 3A SECCION I               | LUMINARIAS                            | EN TRAMITES JURIDICOS   | 0%                         | 334,012.84                            | 0.00                   | 0.00     |
| LEYES DE REFORMA 3A SECCION II              | GUARNICIONES Y BANQUETAS              | SE HA ESTABLECIDO CONTACTO CON LOS COMITES, SOSTENIENDO REUNIONES DE TRABAJO Y RECORRIDOS PARA DEFINIR O ESPECIFICAR EL PROYECTO HACIENDO SUS RESPECTIVOS LEVANTAMIENTOS Y TRAMITES NECESARIOS PARA EJECUTARLOS | 0%                         | 334,012.84                            | 0.00                   | 0.00     |
| LOMAS DE LA ESTANCIA I                      | VEHICULOS DE SEGURIDAD                | EN TRAMITES JURIDICOS   | 0%                         | 334,012.84                            | 0.00                   | 0.00     |
| LOMAS DE LA ESTANCIA II                     | LUMINARIAS                            | SE HA ESTABLECIDO CONTACTO CON LOS COMITES, SOSTENIENDO REUNIONES DE TRABAJO Y RECORRIDOS PARA DEFINIR O ESPECIFICAR EL PROYECTO HACIENDO SUS RESPECTIVOS LEVANTAMIENTOS Y TRAMITES NECESARIOS PARA EJECUTARLOS | 0%                         | 334,012.84                            | 0.00                   | 0.00     |
| LOMAS DE SAN LORENZO I                      | PAQUETE JUEGOS INFANTILES             | SE HA ESTABLECIDO CONTACTO CON LOS COMITES, SOSTENIENDO REUNIONES DE TRABAJO Y RECORRIDOS PARA DEFINIR O ESPECIFICAR EL PROYECTO HACIENDO SUS RESPECTIVOS LEVANTAMIENTOS Y TRAMITES NECESARIOS PARA EJECUTARLOS | 0%                         | 334,012.84                            | 0.00                   | 0.00     |
| LOMAS DE SAN LORENZO II                     | PAQUETE JUEGOS INFANTILES             | SE HA ESTABLECIDO CONTACTO CON LOS COMITES, SOSTENIENDO REUNIONES DE TRABAJO Y RECORRIDOS PARA DEFINIR O ESPECIFICAR EL PROYECTO HACIENDO SUS RESPECTIVOS LEVANTAMIENTOS Y TRAMITES NECESARIOS PARA EJECUTARLOS | 0%                         | 334,012.84                            | 0.00                   | 0.00     |

IV.20 PRESUPUESTO PARTICIPATIVO DE LAS DELEGACIONES

| DELEGACIÓN /<br>COLONIA O PUEBLO ORIGINARIO | PROYECTO   | DESCRIPCIÓN   | AVANCE DEL<br>PROYECTO (%) | PRESUPUESTO (Pesos con dos decimales) |                        |          |       |
|---|--|---|----------------------------|---------------------------------------|------------------------|----------|-------|
|   |  |   |                            | ORIGINAL                              | PROGRAMA<br>MODIFICADO | EJERCIDO | VAR % |
| LOMAS DE SANTA CRUZ MEYEHUALCO              | LUMINARIAS   | SE HA ESTABLECIDO CONTACTO CON LOS COMITES, SOSTENIENDO REUNIONES DE TRABAJO Y RECORRIDOS PARA DEFINIR O ESPECIFICAR EL PROYECTO HACIENDO SUS RESPECTIVOS LEVANTAMIENTOS Y TRAMITES NECESARIOS PARA EJECUTARLOS | 0%                         | 334,012.84                            | 0.00                   | 0.00     |       |
| LOMAS DE ZARAGOZA                           | CONSTRUCCION DE MUROS DE CONTENCIÓN EN ZONAS DE ALTO RIESGO  | EN TRAMITES JURIDICOS   | 0%                         | 334,012.84                            | 0.00                   | 0.00     |       |
| LOMAS EL MANTO                              | LUMINARIAS   | SE HA ESTABLECIDO CONTACTO CON LOS COMITES, SOSTENIENDO REUNIONES DE TRABAJO Y RECORRIDOS PARA DEFINIR O ESPECIFICAR EL PROYECTO HACIENDO SUS RESPECTIVOS LEVANTAMIENTOS Y TRAMITES NECESARIOS PARA EJECUTARLOS | 0%                         | 334,012.84                            | 0.00                   | 0.00     |       |
| LOMAS ESTRELLA III (U HAB)                  | REHABILITACION O MANTENIMIENTO DE UN ESPACIO PUBLICO INCLUYENDO AREAS COMUNES EN UNIDADES HABITACIONALES | PROYECTO HACIENDO SUS RESPECTIVOS LEVANTAMIENTOS Y TRAMITES NECESARIOS PARA EJECUTARLOS   | 0%                         | 334,012.84                            | 0.00                   | 0.00     |       |
| LOMAS ESTRELLA 1A SECC (FRACC)              | REHABILITACION DE AREAS VERDES O CAMELLONES  | SE HA ESTABLECIDO CONTACTO CON LOS COMITES, SOSTENIENDO REUNIONES DE TRABAJO Y RECORRIDOS PARA DEFINIR O ESPECIFICAR EL PROYECTO HACIENDO SUS RESPECTIVOS LEVANTAMIENTOS Y TRAMITES NECESARIOS PARA EJECUTARLOS | 0%                         | 334,012.84                            | 0.00                   | 0.00     |       |
| LOMAS ESTRELLA 2A SECC I                    | LUMINARIAS   | SE HA ESTABLECIDO CONTACTO CON LOS COMITES, SOSTENIENDO REUNIONES DE TRABAJO Y RECORRIDOS PARA DEFINIR O ESPECIFICAR EL PROYECTO HACIENDO SUS RESPECTIVOS LEVANTAMIENTOS Y TRAMITES NECESARIOS PARA EJECUTARLOS | 0%                         | 334,012.84                            | 0.00                   | 0.00     |       |
| LOMAS ESTRELLA 2A SECC II                   | REHABILITACION O MANTENIMIENTO DE UN ESPACIO PUBLICO INCLUYENDO AREAS COMUNES EN UNIDADES HABITACIONALES | PROYECTO HACIENDO SUS RESPECTIVOS LEVANTAMIENTOS Y TRAMITES NECESARIOS PARA EJECUTARLOS   | 0%                         | 334,012.84                            | 0.00                   | 0.00     |       |



IV.20 PRESUPUESTO PARTICIPATIVO DE LAS DELEGACIONES

| DELEGACIÓN /<br>COLONIA O PUEBLO ORIGINARIO | PROYECTO  | DESCRIPCIÓN   | AVANCE DEL<br>PROYECTO (%) | PRESUPUESTO (Pesos con dos decimales) |                        |                   |
|---|---|---|----------------------------|---------------------------------------|------------------------|-------------------|
|   |   |   |                            | ORIGINAL                              | PROGRAMA<br>MODIFICADO | EJERCIDO<br>VAR % |
| LOS ANGELES                                 | BANQUETAS SEGURAS CON UNA IMAGEN URBANA                     | SE HA ESTABLECIDO CONTACTO CON LOS COMITES, SOSTENIENDO REUNIONES DE TRABAJO Y RECORRIDOS PARA DEFINIR O ESPECIFICAR EL PROYECTO HACIENDO SUS RESPECTIVOS LEVANTAMIENTOS Y TRAMITES NECESARIOS PARA EJECUTARLOS | 0%                         | 334,012.84                            | 0.00                   | 0.00              |
| LOS ANGELES APANOAYA                        | MODULO DE SEGURIDAD PUBLICA TIPO                            | EN TRAMITES JURIDICOS   | 0%                         | 334,012.84                            | 0.00                   | 0.00              |
| LOS CIPRESES                                | CONSTRUCCION DE MUROS DE CONTENCION EN ZONAS DE ALTO RIESGO | SE HA ESTABLECIDO CONTACTO CON LOS COMITES, SOSTENIENDO REUNIONES DE TRABAJO Y RECORRIDOS PARA DEFINIR O ESPECIFICAR EL PROYECTO HACIENDO Y TRAMITES NECESARIOS PARA EJECUTARLOS                                | 0%                         | 334,012.84                            | 0.00                   | 0.00              |
| LOS PICOS VI B                              | GUARNICIONES Y BANQUETAS                                    | SE HA ESTABLECIDO CONTACTO CON LOS COMITES, SOSTENIENDO REUNIONES DE TRABAJO Y RECORRIDOS PARA DEFINIR O ESPECIFICAR EL PROYECTO HACIENDO SUS RESPECTIVOS LEVANTAMIENTOS Y TRAMITES NECESARIOS PARA EJECUTARLOS | 0%                         | 334,012.84                            | 0.00                   | 0.00              |
| LOS REYES (AMPL)                            | PAVIMENTACION   | SE HA ESTABLECIDO CONTACTO CON LOS COMITES, SOSTENIENDO REUNIONES DE TRABAJO Y RECORRIDOS PARA DEFINIR O ESPECIFICAR EL PROYECTO HACIENDO SUS RESPECTIVOS LEVANTAMIENTOS Y TRAMITES NECESARIOS PARA EJECUTARLOS | 0%                         | 334,012.84                            | 0.00                   | 0.00              |
| LOS REYES (PBLO)                            | GUARNICIONES Y BANQUETAS                                    | SE HA ESTABLECIDO CONTACTO CON LOS COMITES, SOSTENIENDO REUNIONES DE TRABAJO Y RECORRIDOS PARA DEFINIR O ESPECIFICAR EL PROYECTO HACIENDO SUS RESPECTIVOS LEVANTAMIENTOS Y TRAMITES NECESARIOS PARA EJECUTARLOS | 0%                         | 334,012.84                            | 0.00                   | 0.00              |
| M MAZA DE JUAREZ (U HAB)                    | LUMINARIAS  | SE HA ESTABLECIDO CONTACTO CON LOS COMITES, SOSTENIENDO REUNIONES DE TRABAJO Y RECORRIDOS PARA DEFINIR O ESPECIFICAR EL PROYECTO HACIENDO SUS RESPECTIVOS LEVANTAMIENTOS Y TRAMITES NECESARIOS PARA EJECUTARLOS | 0%                         | 334,012.84                            | 0.00                   | 0.00              |

IV.20 PRESUPUESTO PARTICIPATIVO DE LAS DELEGACIONES

| DELEGACIÓN /<br>COLONIA O PUEBLO ORIGINARIO | PROYECTO  | DESCRIPCIÓN   | AVANCE DEL<br>PROYECTO (%) | PRESUPUESTO (Pesos con dos decimales) |                        |          |       |
|---|---|---|----------------------------|---------------------------------------|------------------------|----------|-------|
|   |   |   |                            | ORIGINAL                              | PROGRAMA<br>MODIFICADO | EJERCIDO | VAR % |
| MAGDALENA ATLAZOLPA (PBLO)                  | SENDERO SEGURO (LUMINARIAS POSTE CORTO)                                     | SE HA ESTABLECIDO CONTACTO CON LOS COMITES, SOSTENIENDO REUNIONES DE TRABAJO Y RECORRIDOS PARA DEFINIR O ESPECIFICAR EL PROYECTO HACIENDO SUS RESPECTIVOS LEVANTAMIENTOS Y TRAMITES NECESARIOS PARA EJECUTARLOS | 0%                         | 334,012.84                            | 0.00                   | 0.00     |       |
| MEXICALTZINGO (PBLO)                        | CONSTRUCCION DE MUROS O REJAS PERIMETRALES PARA DELIMITAR ESPACIOS PUBLICOS | EN TRAMITES JURIDICOS   | 0%                         | 334,012.84                            | 0.00                   | 0.00     |       |
| MIGUEL DE LA MADRID HURTADO                 | PAQUETE JUEGOS INFANTILES   | SE HA ESTABLECIDO CONTACTO CON LOS COMITES, SOSTENIENDO REUNIONES DE TRABAJO Y RECORRIDOS PARA DEFINIR O ESPECIFICAR EL PROYECTO HACIENDO SUS RESPECTIVOS LEVANTAMIENTOS Y TRAMITES NECESARIOS PARA EJECUTARLOS | 0%                         | 334,012.84                            | 0.00                   | 0.00     |       |
| MINAS POLVORILLA (U HAB)**                  | JUEGOS INFANTILES   | DECIDIDA POR EL CONSEJO DELEGACIONAL  | 0%                         | 334,012.84                            | 0.00                   | 0.00     |       |
| MINERVA                                     | VEHICULOS DE SEGURIDAD  | SE HA ESTABLECIDO CONTACTO CON LOS COMITES, SOSTENIENDO REUNIONES DE TRABAJO Y RECORRIDOS PARA DEFINIR O ESPECIFICAR EL PROYECTO HACIENDO SUS RESPECTIVOS LEVANTAMIENTOS Y TRAMITES NECESARIOS PARA EJECUTARLOS | 0%                         | 334,012.84                            | 0.00                   | 0.00     |       |
| MIRASOLES (U HAB)                           | CONSTRUCCION MULTIFUNCIONAL CANCHA DEPORTIVA                                | SE HA ESTABLECIDO CONTACTO CON LOS COMITES, SOSTENIENDO REUNIONES DE TRABAJO Y RECORRIDOS PARA DEFINIR O ESPECIFICAR EL PROYECTO HACIENDO SUS RESPECTIVOS LEVANTAMIENTOS Y TRAMITES NECESARIOS PARA EJECUTARLOS | 0%                         | 334,012.84                            | 0.00                   | 0.00     |       |
| MIRAVALLE                                   | CONSTRUCCION MULTIFUNCIONAL CANCHA DEPORTIVA                                | EN TRAMITES JURIDICOS   | 0%                         | 334,012.84                            | 0.00                   | 0.00     |       |
| MIXCOATL                                    | LUMINARIAS  | SE HA ESTABLECIDO CONTACTO CON LOS COMITES, SOSTENIENDO REUNIONES DE TRABAJO Y RECORRIDOS PARA DEFINIR O ESPECIFICAR EL PROYECTO HACIENDO SUS RESPECTIVOS LEVANTAMIENTOS Y TRAMITES NECESARIOS PARA EJECUTARLOS | 0%                         | 334,012.84                            | 0.00                   | 0.00     |       |

IV.20 PRESUPUESTO PARTICIPATIVO DE LAS DELEGACIONES

| DELEGACIÓN /<br>COLONIA O PUEBLO ORIGINARIO | PROYECTO   | DESCRIPCIÓN   | AVANCE DEL<br>PROYECTO (%) | PRESUPUESTO (Pesos con dos decimales) |                        |          |
|---|--|---|----------------------------|---------------------------------------|------------------------|----------|
|   |  |   |                            | ORIGINAL                              | PROGRAMA<br>MODIFICADO | EJERCIDO |
| MODELO (U)                                  | GUARNICIONES Y BANQUETAS   | SE HA ESTABLECIDO CONTACTO CON LOS COMITES, SOSTENIENDO REUNIONES DE TRABAJO Y RECORRIDOS PARA DEFINIR O ESPECIFICAR EL PROYECTO HACIENDO SUS RESPECTIVOS LEVANTAMIENTOS Y TRAMITES NECESARIOS PARA EJECUTARLOS | 0%                         | 334,012.84                            | 0.00                   | 0.00     |
| MONTE ALBAN                                 | RECONSTRUCCION DEL MURO DE CONTENCIÓN  | EN TRAMITES JURIDICOS   | 0%                         | 334,012.84                            | 0.00                   | 0.00     |
| MOYOCOYANI (U HAB)**                        | JUEGOS INFANTILES  | DECIDIDA POR EL CONSEJO DELEGACIONAL  | 0%                         | 334,012.84                            | 0.00                   | 0.00     |
| NA HAL TI (U HAB)**                         | LUMINARIAS Y VEHICULO DE SEGURIDAD   | DECIDIDA POR EL CONSEJO DELEGACIONAL  | 0%                         | 334,012.84                            | 0.00                   | 0.00     |
| NORMA ISSSTE (U HAB)                        | REHABILITACION O MANTENIMIENTO DE UN ESPACIO PUBLICO INCLUYENDO AREAS COMUNES EN UNIDADES HABITACIONALES | SE HA ESTABLECIDO CONTACTO CON LOS COMITES, SOSTENIENDO REUNIONES DE TRABAJO Y RECORRIDOS PARA DEFINIR O ESPECIFICAR EL PROYECTO HACIENDO SUS RESPECTIVOS LEVANTAMIENTOS Y TRAMITES NECESARIOS PARA EJECUTARLOS | 0%                         | 334,012.84                            | 0.00                   | 0.00     |
| NUEVA GENERACION (U HAB)                    | PAQUETE JUEGOS INFANTILES  | SE HA ESTABLECIDO CONTACTO CON LOS COMITES, SOSTENIENDO REUNIONES DE TRABAJO Y RECORRIDOS PARA DEFINIR O ESPECIFICAR EL PROYECTO HACIENDO SUS RESPECTIVOS LEVANTAMIENTOS Y TRAMITES NECESARIOS PARA EJECUTARLOS | 0%                         | 334,012.84                            | 0.00                   | 0.00     |
| PALMITAS                                    | BACHEO Y REPAVIMENTACION   | SE HA ESTABLECIDO CONTACTO CON LOS COMITES, SOSTENIENDO REUNIONES DE TRABAJO Y RECORRIDOS PARA DEFINIR O ESPECIFICAR EL PROYECTO HACIENDO SUS RESPECTIVOS LEVANTAMIENTOS Y TRAMITES NECESARIOS PARA EJECUTARLOS | 0%                         | 334,012.84                            | 0.00                   | 0.00     |
| PARAISO                                     | GIMNASIO AL AIRE LIBRE, REHABILITACION DE JUEGOS INFANTILES, CONTRUCCION DE CANASTA DE BAQUETBOL         | SE HA ESTABLECIDO CONTACTO CON LOS COMITES, SOSTENIENDO REUNIONES DE TRABAJO Y RECORRIDOS PARA DEFINIR O ESPECIFICAR EL PROYECTO HACIENDO SUS RESPECTIVOS LEVANTAMIENTOS Y TRAMITES NECESARIOS PARA EJECUTARLOS | 0%                         | 334,012.84                            | 0.00                   | 0.00     |
| PARAISO (AMPL)                              | REPARACION DE RAMPAS   | SE HA ESTABLECIDO CONTACTO CON LOS COMITES, SOSTENIENDO REUNIONES DE TRABAJO Y RECORRIDOS PARA DEFINIR O ESPECIFICAR EL PROYECTO HACIENDO SUS RESPECTIVOS LEVANTAMIENTOS Y TRAMITES NECESARIOS PARA EJECUTARLOS | 0%                         | 334,012.84                            | 0.00                   | 0.00     |

IV.20 PRESUPUESTO PARTICIPATIVO DE LAS DELEGACIONES

| DELEGACIÓN /<br>COLONIA O PUEBLO ORIGINARIO | PROYECTO   | DESCRIPCIÓN   | AVANCE DEL<br>PROYECTO (%) | PRESUPUESTO (Pesos con dos decimales) |                        |                   |
|---|--|---|----------------------------|---------------------------------------|------------------------|-------------------|
|   |  |   |                            | ORIGINAL                              | PROGRAMA<br>MODIFICADO | EJERCIDO<br>VAR % |
| PARAJE SAN JUAN                             | GUARNICIONES SRA EVA   | SE HA ESTABLECIDO CONTACTO CON LOS COMITES, SOSTENIENDO REUNIONES DE TRABAJO Y RECORRIDOS PARA DEFINIR O ESPECIFICAR EL PROYECTO HACIENDO SUS RESPECTIVOS LEVANTAMIENTOS Y TRAMITES NECESARIOS PARA EJECUTARLOS | 0%                         | 334,012.84                            | 0.00                   | 0.00              |
| PARAJE ZACATEPEC                            | GIMNASIO AL AIRE LIBRE   | SE HA ESTABLECIDO CONTACTO CON LOS COMITES, SOSTENIENDO REUNIONES DE TRABAJO Y RECORRIDOS PARA DEFINIR O ESPECIFICAR EL PROYECTO HACIENDO SUS RESPECTIVOS LEVANTAMIENTOS Y TRAMITES NECESARIOS PARA EJECUTARLOS | 0%                         | 334,012.84                            | 0.00                   | 0.00              |
| PARAJES BUENAVISTA (TETECON)                | GIMNASIO AL AIRE LIBRE   | SE HA ESTABLECIDO CONTACTO CON LOS COMITES, SOSTENIENDO REUNIONES DE TRABAJO Y RECORRIDOS PARA DEFINIR O ESPECIFICAR EL PROYECTO HACIENDO SUS RESPECTIVOS LEVANTAMIENTOS Y TRAMITES NECESARIOS PARA EJECUTARLOS | 0%                         | 334,012.84                            | 0.00                   | 0.00              |
| PASEOS DE CHURUBUSCO                        | LUMINARIAS   | SE HA ESTABLECIDO CONTACTO CON LOS COMITES, SOSTENIENDO REUNIONES DE TRABAJO Y RECORRIDOS PARA DEFINIR O ESPECIFICAR EL PROYECTO HACIENDO SUS RESPECTIVOS LEVANTAMIENTOS Y TRAMITES NECESARIOS PARA EJECUTARLOS | 0%                         | 334,012.84                            | 0.00                   | 0.00              |
| PEÑON VIEJO (U HAB)                         | PAQUETE JUEGOS INFANTILES  | SE HA ESTABLECIDO CONTACTO CON LOS COMITES, SOSTENIENDO REUNIONES DE TRABAJO Y RECORRIDOS PARA DEFINIR O ESPECIFICAR EL PROYECTO HACIENDO SUS RESPECTIVOS LEVANTAMIENTOS Y TRAMITES NECESARIOS PARA EJECUTARLOS | 0%                         | 334,012.84                            | 0.00                   | 0.00              |
| PLENITUD (U HAB)**                          | REHABILITACION O MANTENIMIENTO DE UN ESPACIO PUBLICO INCLUYENDO AREAS COMUNES EN UNIDADES HABITACIONALES | DECIDIDA POR EL CONSEJO DELEGACIONAL  | 0%                         | 334,012.84                            | 0.00                   | 0.00              |
| PLUTARCO ELIAS CALLES                       | PAQUETE JUEGOS INFANTILES  | SE HA ESTABLECIDO CONTACTO CON LOS COMITES, SOSTENIENDO REUNIONES DE TRABAJO Y RECORRIDOS PARA DEFINIR O ESPECIFICAR EL PROYECTO HACIENDO SUS RESPECTIVOS LEVANTAMIENTOS Y TRAMITES NECESARIOS PARA EJECUTARLOS | 0%                         | 334,012.84                            | 0.00                   | 0.00              |

IV.20 PRESUPUESTO PARTICIPATIVO DE LAS DELEGACIONES

| DELEGACIÓN /<br>COLONIA O PUEBLO ORIGINARIO | PROYECTO   | DESCRIPCIÓN   | AVANCE DEL<br>PROYECTO (%) | PRESUPUESTO (Pesos con dos decimales) |                        |          |       |
|---|--|---|----------------------------|---------------------------------------|------------------------|----------|-------|
|   |  |   |                            | ORIGINAL                              | PROGRAMA<br>MODIFICADO | EJERCIDO | VAR % |
| PREDIO DEGOLLADO                            | PAVIMENTACION  | SE HA ESTABLECIDO CONTACTO CON LOS COMITES, SOSTENIENDO REUNIONES DE TRABAJO Y RECORRIDOS PARA DEFINIR O ESPECIFICAR EL PROYECTO HACIENDO SUS RESPECTIVOS LEVANTAMIENTOS Y TRAMITES NECESARIOS PARA EJECUTARLOS | 0%                         | 334,012.84                            | 0.00                   | 0.00     |       |
| PRESIDENTES DE MEXICO                       | REHABILITACION O MANTENIMIENTO DE UN ESPACIO PUBLICO INCLUYENDO AREAS COMUNES EN UNIDADES HABITACIONALES | SE HA ESTABLECIDO CONTACTO CON LOS COMITES, SOSTENIENDO REUNIONES DE TRABAJO Y RECORRIDOS PARA DEFINIR O ESPECIFICAR EL PROYECTO HACIENDO SUS RESPECTIVOS LEVANTAMIENTOS Y TRAMITES NECESARIOS PARA EJECUTARLOS | 0%                         | 334,012.84                            | 0.00                   | 0.00     |       |
| PRIVADA GAVILAN (U HAB)<br>PROGRESISTA      | REHABILITACION O MANTENIMIENTO DE UN ESPACIO PUBLICO INCLUYENDO AREAS COMUNES EN UNIDADES HABITACIONALES | SE HA ESTABLECIDO CONTACTO CON LOS COMITES, SOSTENIENDO REUNIONES DE TRABAJO Y RECORRIDOS PARA DEFINIR O ESPECIFICAR EL PROYECTO HACIENDO SUS RESPECTIVOS LEVANTAMIENTOS Y TRAMITES NECESARIOS PARA EJECUTARLOS | 0%                         | 334,012.84                            | 0.00                   | 0.00     |       |
|   | MODULO DE SEGURIDAD PUBLICA TIPO   | EN TRAMITES JURIDICOS   | 0%                         | 334,012.84                            | 0.00                   | 0.00     |       |
| PROGRESO DEL SUR                            | GUARNICIONES Y BANQUETAS   | SE HA ESTABLECIDO CONTACTO CON LOS COMITES, SOSTENIENDO REUNIONES DE TRABAJO Y RECORRIDOS PARA DEFINIR O ESPECIFICAR EL PROYECTO HACIENDO SUS RESPECTIVOS LEVANTAMIENTOS Y TRAMITES NECESARIOS PARA EJECUTARLOS | 0%                         | 334,012.84                            | 0.00                   | 0.00     |       |
| PUENTE BLANCO                               | MODULO DE SEGURIDAD PUBLICA TIPO   | EN TRAMITES JURIDICOS   | 0%                         | 334,012.84                            | 0.00                   | 0.00     |       |
| PURISIMA ATLAZOLPA                          | SENDERO SEGURO (LUMINARIAS POSTE CORTO)  | SE HA ESTABLECIDO CONTACTO CON LOS COMITES, SOSTENIENDO REUNIONES DE TRABAJO Y RECORRIDOS PARA DEFINIR O ESPECIFICAR EL PROYECTO HACIENDO SUS RESPECTIVOS LEVANTAMIENTOS Y TRAMITES NECESARIOS PARA EJECUTARLOS | 0%                         | 334,012.84                            | 0.00                   | 0.00     |       |
| PURISIMA I                                  | GIMNASIO AL AIRE LIBRE Y PAQUETE DE JUEGOS INFANTILES  | SE HA ESTABLECIDO CONTACTO CON LOS COMITES, SOSTENIENDO REUNIONES DE TRABAJO Y RECORRIDOS PARA DEFINIR O ESPECIFICAR EL PROYECTO HACIENDO SUS RESPECTIVOS LEVANTAMIENTOS Y TRAMITES NECESARIOS PARA EJECUTARLOS | 0%                         | 334,012.84                            | 0.00                   | 0.00     |       |

IV.20 PRESUPUESTO PARTICIPATIVO DE LAS DELEGACIONES

| DELEGACIÓN /<br>COLONIA O PUEBLO ORIGINARIO | PROYECTO   | DESCRIPCIÓN  | AVANCE DEL<br>PROYECTO (%) | PRESUPUESTO (Pesos con dos decimales) |                        |          |
|---|--|--|----------------------------|---------------------------------------|------------------------|----------|
|   |  |  |                            | ORIGINAL                              | PROGRAMA<br>MODIFICADO | EJERCIDO |
| REAL DEL MORAL (FRACC)                      | SENDERO SEGURO (LUMINARIAS POSTE CORTO)  | SE HA ESTABLECIDO CONTACTO CON LOS COMITES, SOSTENIENDO REUNIONES DE TRABAJO Y RECORRIDOS PARA DEFINIR O ESPECIFICAR EL PROYECTO HACIENDO SUS RESPECTIVOS LEVANTAMIENTOS Y TRAMITES NECESARIOS PARA EJECUTARLOS  | 0%                         | 334,012.84                            | 0.00                   | 0.00     |
| REFORMA POLITICA I                          | SENDERO SEGURO   | SE HA ESTABLECIDO CONTACTO CON LOS COMITES, SOSTENIENDO REUNIONES DE TRABAJO Y RECORRIDOS PARA DEFINIR O ESPECIFICAR EL PROYECTO HACIENDO SUS RESPECTIVOS LEVANTAMIENTOS Y TRAMITES NECESARIOS PARA EJECUTARLOS  | 0%                         | 334,012.84                            | 0.00                   | 0.00     |
| REFORMA POLITICA II                         | CALLE SEGURA ESPACIOS HABITABLES   | SE HA ESTABLECIDO CONTACTO CON LOS COMITES, SOSTENIENDO REUNIONES DE TRABAJO Y RECORRIDOS PARA DEFINIR O ESPECIFICAR EL PROYECTO HACIENDO SUS RESPECTIVOS LEVANTAMIENTOS Y TRAMITES NECESARIOS PARA EJECUTARLOS  | 0%                         | 334,012.84                            | 0.00                   | 0.00     |
| RENOVACION                                  | COMITÉ CIUDADANO. GIMNASIO AL AIRE LIBRE,  | SE HA ESTABLECIDO CONTACTO CON LOS COMITES, SOSTENIENDO REUNIONES DE TRABAJO Y PAQUETES DE JUEGOS INFANTILES Y LA RECORRIDOS PARA DEFINIR O ESPECIFICAR EL REHABILITACION O MANTENIMIENTO DE UN PROYECTO HACIENDO SUS RESPECTIVOS ESPACIO PUBLICO, INCLUYENDO AREAS LEVANTAMIENTOS Y TRAMITES NECESARIOS PARA COMUNES EN UNIDADES HABITACIONALES EJECUTARLOS | 0%                         | 334,012.84                            | 0.00                   | 0.00     |
| RICARDO FLORES MAGON                        | REHABILITACION O MANTENIMIENTO DE UN ESPACIO PUBLICO INCLUYENDO AREAS COMUNES EN UNIDADES HABITACIONALES | SE HA ESTABLECIDO CONTACTO CON LOS COMITES, SOSTENIENDO REUNIONES DE TRABAJO Y RECORRIDOS PARA DEFINIR O ESPECIFICAR EL PROYECTO HACIENDO SUS RESPECTIVOS LEVANTAMIENTOS Y TRAMITES NECESARIOS PARA EJECUTARLOS  | 0%                         | 334,012.84                            | 0.00                   | 0.00     |
| RICARDO FLORES MAGON (AMPL)                 | SENDERO SEGURO (LUMINARIAS POSTE CORTO)  | SE HA ESTABLECIDO CONTACTO CON LOS COMITES, SOSTENIENDO REUNIONES DE TRABAJO Y RECORRIDOS PARA DEFINIR O ESPECIFICAR EL PROYECTO HACIENDO SUS RESPECTIVOS LEVANTAMIENTOS Y TRAMITES NECESARIOS PARA EJECUTARLOS  | 0%                         | 334,012.84                            | 0.00                   | 0.00     |
| RINCONADA EL MOLINO                         | MODULO DE SEGURIDAD PUBLICA TIPO   | EN TRAMITES JURIDICOS  | 0%                         | 334,012.84                            | 0.00                   | 0.00     |

IV.20 PRESUPUESTO PARTICIPATIVO DE LAS DELEGACIONES

| DELEGACIÓN /<br>COLONIA O PUEBLO ORIGINARIO | PROYECTO   | DESCRIPCIÓN   | AVANCE DEL<br>PROYECTO (%) | PRESUPUESTO (Pesos con dos decimales) |                        |          |       |
|---|--|---|----------------------------|---------------------------------------|------------------------|----------|-------|
|   |  |   |                            | ORIGINAL                              | PROGRAMA<br>MODIFICADO | EJERCIDO | VAR % |
| SAN ANDRES TETEPILCO (PBLO)                 | VEHICULOS DE SEGURIDAD   | SE HA ESTABLECIDO CONTACTO CON LOS COMITES, SOSTENIENDO REUNIONES DE TRABAJO Y RECORRIDOS PARA DEFINIR O ESPECIFICAR EL PROYECTO HACIENDO SUS RESPECTIVOS LEVANTAMIENTOS Y TRAMITES NECESARIOS PARA EJECUTARLOS | 0%                         | 334,012.84                            | 0.00                   | 0.00     |       |
| SAN ANDRES TOMATLAN (PBLO)                  | REHABILITACION O MANTENIMIENTO DE UN ESPACIO PUBLICO INCLUYENDO AREAS COMUNES EN UNIDADES HABITACIONALES | SE HA ESTABLECIDO CONTACTO CON LOS COMITES, SOSTENIENDO REUNIONES DE TRABAJO Y RECORRIDOS PARA DEFINIR O ESPECIFICAR EL PROYECTO HACIENDO SUS RESPECTIVOS LEVANTAMIENTOS Y TRAMITES NECESARIOS PARA EJECUTARLOS | 0%                         | 334,012.84                            | 0.00                   | 0.00     |       |
| SAN ANTONIO (BARR)                          | SENDERO SEGURO (LUMINARIAS POSTE CORTO)  | SE HA ESTABLECIDO CONTACTO CON LOS COMITES, SOSTENIENDO REUNIONES DE TRABAJO Y RECORRIDOS PARA DEFINIR O ESPECIFICAR EL PROYECTO HACIENDO SUS RESPECTIVOS LEVANTAMIENTOS Y TRAMITES NECESARIOS PARA EJECUTARLOS | 0%                         | 334,012.84                            | 0.00                   | 0.00     |       |
| SAN ANTONIO CULHUACAN (BARR)                | REHABILITACION DE AREAS VERDES O CAMELLONES  | SE HA ESTABLECIDO CONTACTO CON LOS COMITES, SOSTENIENDO REUNIONES DE TRABAJO Y RECORRIDOS PARA DEFINIR O ESPECIFICAR EL PROYECTO HACIENDO SUS RESPECTIVOS LEVANTAMIENTOS Y TRAMITES NECESARIOS PARA EJECUTARLOS | 0%                         | 334,012.84                            | 0.00                   | 0.00     |       |
| SAN FRANCISCO APOLOCALCO                    | VEHICULOS DE SEGURIDAD   | SE HA ESTABLECIDO CONTACTO CON LOS COMITES, SOSTENIENDO REUNIONES DE TRABAJO Y RECORRIDOS PARA DEFINIR O ESPECIFICAR EL PROYECTO HACIENDO SUS RESPECTIVOS LEVANTAMIENTOS Y TRAMITES NECESARIOS PARA EJECUTARLOS | 0%                         | 334,012.84                            | 0.00                   | 0.00     |       |
| SAN IGNACIO (BARR)                          | VEHICULOS DE SEGURIDAD   | SE HA ESTABLECIDO CONTACTO CON LOS COMITES, SOSTENIENDO REUNIONES DE TRABAJO Y RECORRIDOS PARA DEFINIR O ESPECIFICAR EL PROYECTO HACIENDO SUS RESPECTIVOS LEVANTAMIENTOS Y TRAMITES NECESARIOS PARA EJECUTARLOS | 0%                         | 334,012.84                            | 0.00                   | 0.00     |       |

IV.20 PRESUPUESTO PARTICIPATIVO DE LAS DELEGACIONES

| DELEGACIÓN /<br>COLONIA O PUEBLO ORIGINARIO | PROYECTO   | DESCRIPCIÓN   | AVANCE DEL<br>PROYECTO (%) | PRESUPUESTO (Pesos con dos decimales) |                        |          |
|---|--|---|----------------------------|---------------------------------------|------------------------|----------|
|   |  |   |                            | ORIGINAL                              | PROGRAMA<br>MODIFICADO | EJERCIDO |
| SAN JOSE (BARR)                             | REHABILITACION O MANTENIMIENTO DE UN ESPACIO PUBLICO INCLUYENDO AREAS COMUNES EN UNIDADES HABITACIONALES | SE HA ESTABLECIDO CONTACTO CON LOS COMITES, SOSTENIENDO REUNIONES DE TRABAJO Y RECORRIDOS PARA DEFINIR O ESPECIFICAR EL PROYECTO HACIENDO SUS RESPECTIVOS LEVANTAMIENTOS Y TRAMITES NECESARIOS PARA EJECUTARLOS | 0%                         | 334,012.84                            | 0.00                   | 0.00     |
| SAN JOSE ACULCO                             | REHABILITACION O MANTENIMIENTO DE UN ESPACIO PUBLICO INCLUYENDO AREAS COMUNES EN UNIDADES HABITACIONALES | SE HA ESTABLECIDO CONTACTO CON LOS COMITES, SOSTENIENDO REUNIONES DE TRABAJO Y RECORRIDOS PARA DEFINIR O ESPECIFICAR EL PROYECTO HACIENDO SUS RESPECTIVOS LEVANTAMIENTOS Y TRAMITES NECESARIOS PARA EJECUTARLOS | 0%                         | 334,012.84                            | 0.00                   | 0.00     |
| SAN JOSE BUENAVISTA                         | SEGURIDAD PUBLICA (ALARMAS VECINALES)  | EN TRAMITES JURIDICOS   | 0%                         | 334,012.84                            | 0.00                   | 0.00     |
| SAN JUAN 2A AMPLIACIÓN (PJE)                | REHABILITACION O MANTENIMIENTO DE UN ESPACIO PUBLICO INCLUYENDO AREAS COMUNES EN UNIDADES HABITACIONALES | SE HA ESTABLECIDO CONTACTO CON LOS COMITES, SOSTENIENDO REUNIONES DE TRABAJO Y RECORRIDOS PARA DEFINIR O ESPECIFICAR EL PROYECTO HACIENDO SUS RESPECTIVOS LEVANTAMIENTOS Y TRAMITES NECESARIOS PARA EJECUTARLOS | 0%                         | 334,012.84                            | 0.00                   | 0.00     |
| SAN JUAN CERRO (PJE)                        | REHABILITACION O MANTENIMIENTO DE UN ESPACIO PUBLICO INCLUYENDO AREAS COMUNES EN UNIDADES HABITACIONALES | SE HA ESTABLECIDO CONTACTO CON LOS COMITES, SOSTENIENDO REUNIONES DE TRABAJO Y RECORRIDOS PARA DEFINIR O ESPECIFICAR EL PROYECTO HACIENDO SUS RESPECTIVOS LEVANTAMIENTOS Y TRAMITES NECESARIOS PARA EJECUTARLOS | 0%                         | 334,012.84                            | 0.00                   | 0.00     |
| SAN JUAN JOYA (PJE)                         | REHABILITACION O MANTENIMIENTO DE UN ESPACIO PUBLICO INCLUYENDO AREAS COMUNES EN UNIDADES HABITACIONALES | SE HA ESTABLECIDO CONTACTO CON LOS COMITES, SOSTENIENDO REUNIONES DE TRABAJO Y RECORRIDOS PARA DEFINIR O ESPECIFICAR EL PROYECTO HACIENDO SUS RESPECTIVOS LEVANTAMIENTOS Y TRAMITES NECESARIOS PARA EJECUTARLOS | 0%                         | 334,012.84                            | 0.00                   | 0.00     |
| SAN JUAN XALPA I                            | SENDERO SEGURO (LUMINARIAS POSTE CORTO)  | SE HA ESTABLECIDO CONTACTO CON LOS COMITES, SOSTENIENDO REUNIONES DE TRABAJO Y RECORRIDOS PARA DEFINIR O ESPECIFICAR EL PROYECTO HACIENDO SUS RESPECTIVOS LEVANTAMIENTOS Y TRAMITES NECESARIOS PARA EJECUTARLOS | 0%                         | 334,012.84                            | 0.00                   | 0.00     |



IV.20 PRESUPUESTO PARTICIPATIVO DE LAS DELEGACIONES

| DELEGACIÓN /<br>COLONIA O PUEBLO ORIGINARIO | PROYECTO  | DESCRIPCIÓN   | AVANCE DEL<br>PROYECTO (%) | PRESUPUESTO (Pesos con dos decimales) |                        |          |       |
|---|---|---|----------------------------|---------------------------------------|------------------------|----------|-------|
|   |   |   |                            | ORIGINAL                              | PROGRAMA<br>MODIFICADO | EJERCIDO | VAR % |
| SAN JUAN XALPA II                           | SENDERO SEGURO (LUMINARIAS POSTE CORTO)                                     | SE HA ESTABLECIDO CONTACTO CON LOS COMITES, SOSTENIENDO REUNIONES DE TRABAJO Y RECORRIDOS PARA DEFINIR O ESPECIFICAR EL PROYECTO HACIENDO SUS RESPECTIVOS LEVANTAMIENTOS Y TRAMITES NECESARIOS PARA EJECUTARLOS | 0%                         | 334,012.84                            | 0.00                   | 0.00     |       |
| SAN JUANICO NEXTIPAC (PBLO)                 | VEHICULOS DE SEGURIDAD  | SE HA ESTABLECIDO CONTACTO CON LOS COMITES, SOSTENIENDO REUNIONES DE TRABAJO Y RECORRIDOS PARA DEFINIR O ESPECIFICAR EL PROYECTO HACIENDO SUS RESPECTIVOS LEVANTAMIENTOS Y TRAMITES NECESARIOS PARA EJECUTARLOS | 0%                         | 334,012.84                            | 0.00                   | 0.00     |       |
| SAN LORENZO 870 (U HAB)                     | LUMINARIAS  | SE HA ESTABLECIDO CONTACTO CON LOS COMITES, SOSTENIENDO REUNIONES DE TRABAJO Y RECORRIDOS PARA DEFINIR O ESPECIFICAR EL PROYECTO HACIENDO SUS RESPECTIVOS LEVANTAMIENTOS Y TRAMITES NECESARIOS PARA EJECUTARLOS | 0%                         | 334,012.84                            | 0.00                   | 0.00     |       |
| SAN LORENZO TEZONCO (BARR)                  | GUARNICIONES Y BANQUETAS  | SE HA ESTABLECIDO CONTACTO CON LOS COMITES, SOSTENIENDO REUNIONES DE TRABAJO Y RECORRIDOS PARA DEFINIR O ESPECIFICAR EL PROYECTO HACIENDO SUS RESPECTIVOS LEVANTAMIENTOS Y TRAMITES NECESARIOS PARA EJECUTARLOS | 0%                         | 334,012.84                            | 0.00                   | 0.00     |       |
| SAN LORENZO TEZONCO (PBLO)                  | LUMINARIAS  | SE HA ESTABLECIDO CONTACTO CON LOS COMITES, SOSTENIENDO REUNIONES DE TRABAJO Y RECORRIDOS PARA DEFINIR O ESPECIFICAR EL PROYECTO HACIENDO SUS RESPECTIVOS LEVANTAMIENTOS Y TRAMITES NECESARIOS PARA EJECUTARLOS | 0%                         | 334,012.84                            | 0.00                   | 0.00     |       |
| SAN LORENZO TEZONCO 1 (U HAB)               | PAQUETE JUEGOS INFANTILES   | SE HA ESTABLECIDO CONTACTO CON LOS COMITES, SOSTENIENDO REUNIONES DE TRABAJO Y RECORRIDOS PARA DEFINIR O ESPECIFICAR EL PROYECTO HACIENDO SUS RESPECTIVOS LEVANTAMIENTOS Y TRAMITES NECESARIOS PARA EJECUTARLOS | 0%                         | 334,012.84                            | 0.00                   | 0.00     |       |
| SAN LORENZO TEZONCO II (U HAB)              | CONSTRUCCION DE MUROS O REJAS PERIMETRALES PARA DELIMITAR ESPACIOS PUBLICOS | EN TRAMITES JURIDICOS   | 0%                         | 334,012.84                            | 0.00                   | 0.00     |       |

IV.20 PRESUPUESTO PARTICIPATIVO DE LAS DELEGACIONES

| DELEGACIÓN /<br>COLONIA O PUEBLO ORIGINARIO | PROYECTO  | DESCRIPCIÓN   | AVANCE DEL<br>PROYECTO (%) | PRESUPUESTO (Pesos con dos decimales) |                        |          |       |
|---|---|---|----------------------------|---------------------------------------|------------------------|----------|-------|
|   |   |   |                            | ORIGINAL                              | PROGRAMA<br>MODIFICADO | EJERCIDO | VAR % |
| SAN LORENZO XICOTENCATL (PBLO)              | REHABILITACION O MANTENIMIENTO DE UN PROYECTO ESPACIO PUBLICO INCLUYENDO AREAS COMUNES EN UNIDADES HABITACIONALES | SE HA ESTABLECIDO CONTACTO CON LOS COMITES, SOSTENIENDO REUNIONES DE TRABAJO Y RECORRIDOS PARA DEFINIR O ESPECIFICAR EL PROYECTO HACIENDO SUS RESPECTIVOS LEVANTAMIENTOS Y TRAMITES NECESARIOS PARA EJECUTARLOS | 0%                         | 334,012.84                            | 0.00                   | 0.00     |       |
| SAN LUCAS (BARR)                            | PAQUETE JUEGOS INFANTILES   | SE HA ESTABLECIDO CONTACTO CON LOS COMITES, SOSTENIENDO REUNIONES DE TRABAJO Y RECORRIDOS PARA DEFINIR O ESPECIFICAR EL PROYECTO HACIENDO SUS RESPECTIVOS LEVANTAMIENTOS Y TRAMITES NECESARIOS PARA EJECUTARLOS | 0%                         | 334,012.84                            | 0.00                   | 0.00     |       |
| SAN MIGUEL (BARR)                           | MODULO DE SEGURIDAD PUBLICA TIPO  | EN TRAMITES JURIDICOS   | 0%                         | 334,012.84                            | 0.00                   | 0.00     |       |
| SAN MIGUEL TEOTONGO I                       | REHABILITACION O MANTENIMIENTO DE UN PROYECTO ESPACIO PUBLICO INCLUYENDO AREAS COMUNES EN UNIDADES HABITACIONALES | SE HA ESTABLECIDO CONTACTO CON LOS COMITES, SOSTENIENDO REUNIONES DE TRABAJO Y RECORRIDOS PARA DEFINIR O ESPECIFICAR EL PROYECTO HACIENDO SUS RESPECTIVOS LEVANTAMIENTOS Y TRAMITES NECESARIOS PARA EJECUTARLOS | 0%                         | 334,012.84                            | 0.00                   | 0.00     |       |
| SAN MIGUEL TEOTONGO II                      | CONSTRUCCION MULTIFUNCIONAL CANCHA DEPORTIVA  | EN TRAMITES JURIDICOS   | 0%                         | 334,012.84                            | 0.00                   | 0.00     |       |
| SAN MIGUEL TEOTONGO III                     | CONSTRUCCION MULTIFUNCIONAL CANCHA DEPORTIVA  | EN TRAMITES JURIDICOS   | 0%                         | 334,012.84                            | 0.00                   | 0.00     |       |
| SAN MIGUEL TEOTONGO IV                      | CONSTRUCCION MULTIFUNCIONAL CANCHA DEPORTIVA  | EN TRAMITES JURIDICOS   | 0%                         | 334,012.84                            | 0.00                   | 0.00     |       |
| SAN NICOLAS TOLENTINO I **                  | MODULO DE SEGURIDAD PUBLICA TIPO  | DECIDIDA POR EL CONSEJO DELEGACIONAL  | 0%                         | 334,012.84                            | 0.00                   | 0.00     |       |
| SAN NICOLAS TOLENTINO II                    | VEHICULOS DE SEGURIDAD  | SE HA ESTABLECIDO CONTACTO CON LOS COMITES, SOSTENIENDO REUNIONES DE TRABAJO Y RECORRIDOS PARA DEFINIR O ESPECIFICAR EL PROYECTO HACIENDO SUS RESPECTIVOS LEVANTAMIENTOS Y TRAMITES NECESARIOS PARA EJECUTARLOS | 0%                         | 334,012.84                            | 0.00                   | 0.00     |       |
| SAN PABLO (BARR)                            | VEHICULOS DE SEGURIDAD  | SE HA ESTABLECIDO CONTACTO CON LOS COMITES, SOSTENIENDO REUNIONES DE TRABAJO Y RECORRIDOS PARA DEFINIR O ESPECIFICAR EL PROYECTO HACIENDO SUS RESPECTIVOS LEVANTAMIENTOS Y TRAMITES NECESARIOS PARA EJECUTARLOS | 0%                         | 334,012.84                            | 0.00                   | 0.00     |       |

IV.20 PRESUPUESTO PARTICIPATIVO DE LAS DELEGACIONES

| DELEGACIÓN /<br>COLONIA O PUEBLO ORIGINARIO | PROYECTO                                | DESCRIPCIÓN   | AVANCE DEL<br>PROYECTO (%) | PRESUPUESTO (Pesos con dos decimales) |                        |          |
|---|---|---|----------------------------|---------------------------------------|------------------------|----------|
|   |   |   |                            | ORIGINAL                              | PROGRAMA<br>MODIFICADO | EJERCIDO |
| SAN PABLO I, II Y V-LOMAS DEL PARAISO       | CONSTRUCCION CANCHA MULTIFUNCIONAL      | DEPORTIVA SE HA ESTABLECIDO CONTACTO CON LOS COMITES, SOSTENIENDO REUNIONES DE TRABAJO Y RECORRIDOS PARA DEFINIR O ESPECIFICAR EL PROYECTO HACIENDO SUS RESPECTIVOS LEVANTAMIENTOS Y TRAMITES NECESARIOS PARA EJECUTARLOS | 0%                         | 334,012.84                            | 0.00                   | 0.00     |
| SAN PEDRO (BARR)                            | VEHICULOS DE SEGURIDAD                  | SE HA ESTABLECIDO CONTACTO CON LOS COMITES, SOSTENIENDO REUNIONES DE TRABAJO Y RECORRIDOS PARA DEFINIR O ESPECIFICAR EL PROYECTO HACIENDO SUS RESPECTIVOS LEVANTAMIENTOS Y TRAMITES NECESARIOS PARA EJECUTARLOS           | 0%                         | 334,012.84                            | 0.00                   | 0.00     |
| SAN SEBASTIAN TECOLOXTITLAN (PBLO)**        | SENDERO SEGURO (LUMINARIAS POSTE CORTO) | DECIDIDA POR EL CONSEJO DELEGACIONAL  | 0%                         | 334,012.84                            | 0.00                   | 0.00     |
| SAN SIMON CULHUACAN (BARR)                  | LUMINARIAS                              | SE HA ESTABLECIDO CONTACTO CON LOS COMITES, SOSTENIENDO REUNIONES DE TRABAJO Y RECORRIDOS PARA DEFINIR O ESPECIFICAR EL PROYECTO HACIENDO SUS RESPECTIVOS LEVANTAMIENTOS Y TRAMITES NECESARIOS PARA EJECUTARLOS           | 0%                         | 334,012.84                            | 0.00                   | 0.00     |
| SANTA BARBARA (BARR)                        | PAQUETE JUEGOS INFANTILES               | SE HA ESTABLECIDO CONTACTO CON LOS COMITES, SOSTENIENDO REUNIONES DE TRABAJO Y RECORRIDOS PARA DEFINIR O ESPECIFICAR EL PROYECTO HACIENDO SUS RESPECTIVOS LEVANTAMIENTOS Y TRAMITES NECESARIOS PARA EJECUTARLOS           | 0%                         | 334,012.84                            | 0.00                   | 0.00     |
| SANTA CRUZ MEYEHUALCO (PBLO)                | EQUIPAMIENTO INFRAESTRUCTURA            | SE HA ESTABLECIDO CONTACTO CON LOS COMITES, SOSTENIENDO REUNIONES DE TRABAJO Y RECORRIDOS PARA DEFINIR O ESPECIFICAR EL PROYECTO HACIENDO SUS RESPECTIVOS LEVANTAMIENTOS Y TRAMITES NECESARIOS PARA EJECUTARLOS           | 0%                         | 334,012.84                            | 0.00                   | 0.00     |
| SANTA CRUZ MEYEHUALCO (U HAB) I             | GIMNASIO AL AIRE LIBRE                  | SE HA ESTABLECIDO CONTACTO CON LOS COMITES, SOSTENIENDO REUNIONES DE TRABAJO Y RECORRIDOS PARA DEFINIR O ESPECIFICAR EL PROYECTO HACIENDO SUS RESPECTIVOS LEVANTAMIENTOS Y TRAMITES NECESARIOS PARA EJECUTARLOS           | 0%                         | 334,012.84                            | 0.00                   | 0.00     |

IV.20 PRESUPUESTO PARTICIPATIVO DE LAS DELEGACIONES

| DELEGACIÓN /<br>COLONIA O PUEBLO ORIGINARIO | PROYECTO                        | DESCRIPCIÓN   | AVANCE DEL<br>PROYECTO (%) | PRESUPUESTO (Pesos con dos decimales) |                        |                   |
|---|---------------------------------|---|----------------------------|---------------------------------------|------------------------|-------------------|
|   |                                 |   |                            | ORIGINAL                              | PROGRAMA<br>MODIFICADO | EJERCIDO<br>VAR % |
| SANTA CRUZ MEYEHUALCO (U HAB) II            | GIMNASIO AL AIRE LIBRE          | SE HA ESTABLECIDO CONTACTO CON LOS COMITES, SOSTENIENDO REUNIONES DE TRABAJO Y RECORRIDOS PARA DEFINIR O ESPECIFICAR EL PROYECTO HACIENDO SUS RESPECTIVOS LEVANTAMIENTOS Y TRAMITES NECESARIOS PARA EJECUTARLOS | 0%                         | 334,012.84                            | 0.00                   | 0.00              |
| SANTA CRUZ VI (U HAB)**                     | JUEGOS INFANTILES               | DECIDIDA POR EL CONSEJO DELEGACIONAL  | 0%                         | 334,012.84                            | 0.00                   | 0.00              |
| SANTA CRUZ VII (U HAB)**                    | JUEGOS INFANTILES               | DECIDIDA POR EL CONSEJO DELEGACIONAL  | 0%                         | 334,012.84                            | 0.00                   | 0.00              |
| SANTA MARIA AZTAHUACAN (EJ) I               | ILUMINACION DE PASOS PEATONALES | SE HA ESTABLECIDO CONTACTO CON LOS COMITES, SOSTENIENDO REUNIONES DE TRABAJO Y RECORRIDOS PARA DEFINIR O ESPECIFICAR EL PROYECTO HACIENDO SUS RESPECTIVOS LEVANTAMIENTOS Y TRAMITES NECESARIOS PARA EJECUTARLOS | 0%                         | 334,012.84                            | 0.00                   | 0.00              |
| SANTA MARIA AZTAHUACAN (EJ) II              | COLONIA SEGURA                  | EN TRAMITES JURIDICOS   | 0%                         | 334,012.84                            | 0.00                   | 0.00              |
| SANTA MARIA DEL MONTE                       | GUARNICIONES Y BANQUETAS        | SE HA ESTABLECIDO CONTACTO CON LOS COMITES, SOSTENIENDO REUNIONES DE TRABAJO Y RECORRIDOS PARA DEFINIR O ESPECIFICAR EL PROYECTO HACIENDO SUS RESPECTIVOS LEVANTAMIENTOS Y TRAMITES NECESARIOS PARA EJECUTARLOS | 0%                         | 334,012.84                            | 0.00                   | 0.00              |
| SANTA MARIA TOMATLAN                        | LUMINARIAS                      | SE HA ESTABLECIDO CONTACTO CON LOS COMITES, SOSTENIENDO REUNIONES DE TRABAJO Y RECORRIDOS PARA DEFINIR O ESPECIFICAR EL PROYECTO HACIENDO SUS RESPECTIVOS LEVANTAMIENTOS Y TRAMITES NECESARIOS PARA EJECUTARLOS | 0%                         | 334,012.84                            | 0.00                   | 0.00              |
| SANTA MARIA TOMATLAN (AMPL)                 | LUMINARIAS                      | SE HA ESTABLECIDO CONTACTO CON LOS COMITES, SOSTENIENDO REUNIONES DE TRABAJO Y RECORRIDOS PARA DEFINIR O ESPECIFICAR EL PROYECTO HACIENDO SUS RESPECTIVOS LEVANTAMIENTOS Y TRAMITES NECESARIOS PARA EJECUTARLOS | 0%                         | 334,012.84                            | 0.00                   | 0.00              |
| SANTA MARIA TOMATLAN (PBLO)                 | VEHICULOS DE SEGURIDAD          | SE HA ESTABLECIDO CONTACTO CON LOS COMITES, SOSTENIENDO REUNIONES DE TRABAJO Y RECORRIDOS PARA DEFINIR O ESPECIFICAR EL PROYECTO HACIENDO SUS RESPECTIVOS LEVANTAMIENTOS Y TRAMITES NECESARIOS PARA EJECUTARLOS | 0%                         | 334,012.84                            | 0.00                   | 0.00              |

IV.20 PRESUPUESTO PARTICIPATIVO DE LAS DELEGACIONES

| DELEGACIÓN /<br>COLONIA O PUEBLO ORIGINARIO          | PROYECTO                              | DESCRIPCIÓN   | AVANCE DEL<br>PROYECTO (%) | PRESUPUESTO (Pesos con dos decimales) |                        |                   |
|--|---------------------------------------|---|----------------------------|---------------------------------------|------------------------|-------------------|
|  |                                       |   |                            | ORIGINAL                              | PROGRAMA<br>MODIFICADO | EJERCIDO<br>VAR % |
| SANTA MARTHA ACATITLA                                | LUMINARIAS                            | SE HA ESTABLECIDO CONTACTO CON LOS COMITES, SOSTENIENDO REUNIONES DE TRABAJO Y RECORRIDOS PARA DEFINIR O ESPECIFICAR EL PROYECTO HACIENDO SUS RESPECTIVOS LEVANTAMIENTOS Y TRAMITES NECESARIOS PARA EJECUTARLOS   | 0%                         | 334,012.84                            | 0.00                   | 0.00              |
| SANTA MARTHA ACATITLA SUR (AMPL)                     | GUARNICIONES Y BANQUETAS              | SE HA ESTABLECIDO CONTACTO CON LOS COMITES, SOSTENIENDO REUNIONES DE TRABAJO Y RECORRIDOS PARA DEFINIR O ESPECIFICAR EL PROYECTO HACIENDO SUS RESPECTIVOS LEVANTAMIENTOS Y TRAMITES NECESARIOS PARA EJECUTARLOS   | 0%                         | 334,012.84                            | 0.00                   | 0.00              |
| SANTA MARTHA ACATITLA_ (PBLO)<br>SANTA ROSA (BARR)** | FORO<br>LUMINARIAS                    | SE HA ESTABLECIDO CONTACTO CON LOS COMITES, SOSTENIENDO REUNIONES DE TRABAJO Y RECORRIDOS PARA DEFINIR O ESPECIFICAR EL PROYECTO HACIENDO SUS RESPECTIVOS LEVANTAMIENTOS Y TRAMITES NECESARIOS PARA EJECUTARLOS<br>DECIDIDA POR EL CONSEJO DELEGACIONAL | 0%                         | 334,012.84<br>334,012.84              | 0.00<br>0.00           | 0.00<br>0.00      |
| SANTIAGO ACAHUALTEPEC (PBLO)                         | LUMINARIAS                            | SE HA ESTABLECIDO CONTACTO CON LOS COMITES, SOSTENIENDO REUNIONES DE TRABAJO Y RECORRIDOS PARA DEFINIR O ESPECIFICAR EL PROYECTO HACIENDO SUS RESPECTIVOS LEVANTAMIENTOS Y TRAMITES NECESARIOS PARA EJECUTARLOS   | 0%                         | 334,012.84                            | 0.00                   | 0.00              |
| SECTOR POPULAR                                       | PAQUETE JUEGOS INFANTILES             | SE HA ESTABLECIDO CONTACTO CON LOS COMITES, SOSTENIENDO REUNIONES DE TRABAJO Y RECORRIDOS PARA DEFINIR O ESPECIFICAR EL PROYECTO HACIENDO SUS RESPECTIVOS LEVANTAMIENTOS Y TRAMITES NECESARIOS PARA EJECUTARLOS   | 0%                         | 334,012.84                            | 0.00                   | 0.00              |
| SIDERAL  | CONSTRUCCION CANCHA<br>MULTIFUNCIONAL | DEPORTIVA<br>EN TRAMITES JURIDICOS  | 0%                         | 334,012.84                            | 0.00                   | 0.00              |
| SIERRA DEL VALLE                                     | LUMINARIAS                            | SE HA ESTABLECIDO CONTACTO CON LOS COMITES, SOSTENIENDO REUNIONES DE TRABAJO Y RECORRIDOS PARA DEFINIR O ESPECIFICAR EL PROYECTO HACIENDO SUS RESPECTIVOS LEVANTAMIENTOS Y TRAMITES NECESARIOS PARA EJECUTARLOS   | 0%                         | 334,012.84                            | 0.00                   | 0.00              |

IV.20 PRESUPUESTO PARTICIPATIVO DE LAS DELEGACIONES

| DELEGACIÓN /<br>COLONIA O PUEBLO ORIGINARIO | PROYECTO   | DESCRIPCIÓN   | AVANCE DEL<br>PROYECTO (%) | PRESUPUESTO (Pesos con dos decimales) |                        |          |       |
|---|--|---|----------------------------|---------------------------------------|------------------------|----------|-------|
|   |  |   |                            | ORIGINAL                              | PROGRAMA<br>MODIFICADO | EJERCIDO | VAR % |
| SINATEL                                     | REHABILITACION O MANTENIMIENTO DE UN ESPACIO PUBLICO INCLUYENDO AREAS COMUNES EN UNIDADES HABITACIONALES | SE HA ESTABLECIDO CONTACTO CON LOS COMITES, SOSTENIENDO REUNIONES DE TRABAJO Y RECORRIDOS PARA DEFINIR O ESPECIFICAR EL PROYECTO HACIENDO SUS RESPECTIVOS LEVANTAMIENTOS Y TRAMITES NECESARIOS PARA EJECUTARLOS | 0%                         | 334,012.84                            | 0.00                   | 0.00     |       |
| SINATEL (AMPL)                              | VEHICULOS DE SEGURIDAD   | SE HA ESTABLECIDO CONTACTO CON LOS COMITES, SOSTENIENDO REUNIONES DE TRABAJO Y RECORRIDOS PARA DEFINIR O ESPECIFICAR EL PROYECTO HACIENDO SUS RESPECTIVOS LEVANTAMIENTOS Y TRAMITES NECESARIOS PARA EJECUTARLOS | 0%                         | 334,012.84                            | 0.00                   | 0.00     |       |
| SOLIDARIDAD EL SALADO (U HAB)               | PREVENCION DELITO ALUMBRADO METALARES  | SE HA ESTABLECIDO CONTACTO CON LOS COMITES, SOSTENIENDO REUNIONES DE TRABAJO Y RECORRIDOS PARA DEFINIR O ESPECIFICAR EL PROYECTO HACIENDO SUS RESPECTIVOS LEVANTAMIENTOS Y TRAMITES NECESARIOS PARA EJECUTARLOS | 0%                         | 334,012.84                            | 0.00                   | 0.00     |       |
| STA ISABEL INDUSTRIAL                       | GUARNICIONES Y BANQUETAS   | SE HA ESTABLECIDO CONTACTO CON LOS COMITES, SOSTENIENDO REUNIONES DE TRABAJO Y RECORRIDOS PARA DEFINIR O ESPECIFICAR EL PROYECTO HACIENDO SUS RESPECTIVOS LEVANTAMIENTOS Y TRAMITES NECESARIOS PARA EJECUTARLOS | 0%                         | 334,012.84                            | 0.00                   | 0.00     |       |
| STA MA AZTAHUACAN (PBLO)                    | RECUPERACION PLAZA CIVICA BENITO JUAREZ EL RELOJ   | SE HA ESTABLECIDO CONTACTO CON LOS COMITES, SOSTENIENDO REUNIONES DE TRABAJO Y RECORRIDOS PARA DEFINIR O ESPECIFICAR EL PROYECTO HACIENDO SUS RESPECTIVOS LEVANTAMIENTOS Y TRAMITES NECESARIOS PARA EJECUTARLOS | 0%                         | 334,012.84                            | 0.00                   | 0.00     |       |
| STA MARTHA ACATITLA NTE (AMPL) I            | SALON CULTURAL DE USOS MULTIPLES CON BIBLIOTECA  | SE HA ESTABLECIDO CONTACTO CON LOS COMITES, SOSTENIENDO REUNIONES DE TRABAJO Y RECORRIDOS PARA DEFINIR O ESPECIFICAR EL PROYECTO HACIENDO SUS RESPECTIVOS LEVANTAMIENTOS Y TRAMITES NECESARIOS PARA EJECUTARLOS | 0%                         | 334,012.84                            | 0.00                   | 0.00     |       |

IV.20 PRESUPUESTO PARTICIPATIVO DE LAS DELEGACIONES

| DELEGACIÓN /<br>COLONIA O PUEBLO ORIGINARIO   | PROYECTO   | DESCRIPCIÓN  | AVANCE DEL<br>PROYECTO (%) | PRESUPUESTO (Pesos con dos decimales) |                        |          |
|---|--|--|----------------------------|---------------------------------------|------------------------|----------|
|   |  |  |                            | ORIGINAL                              | PROGRAMA<br>MODIFICADO | EJERCIDO |
| STA MARTHA ACATITLA NTE (AMPL) II<br>TENORIOS | SALON DE USOS MULTIPLES CON BIBLIOTECA<br>MODULO DE SEGURIDAD PUBLICA (B)                                      | SE HA ESTABLECIDO CONTACTO CON LOS COMITES,<br>SOSTENIENDO REUNIONES DE TRABAJO Y<br>RECORRIDOS PARA DEFINIR O ESPECIFICAR EL<br>PROYECTO HACIENDO SUS RESPECTIVOS<br>LEVANTAMIENTOS Y TRAMITES NECESARIOS PARA<br>EJECUTARLOS | 0%                         |                                       |                        |          |
|   |  | EN TRAMITES JURIDICOS  | 0%                         | 334,012.84                            | 0.00                   | 0.00     |
| TEPALCATES I                                  | TEPALCATES ILUMINADA   | SE HA ESTABLECIDO CONTACTO CON LOS COMITES,<br>SOSTENIENDO REUNIONES DE TRABAJO Y<br>RECORRIDOS PARA DEFINIR O ESPECIFICAR EL<br>PROYECTO HACIENDO SUS RESPECTIVOS<br>LEVANTAMIENTOS Y TRAMITES NECESARIOS PARA<br>EJECUTARLOS | 0%                         |                                       |                        |          |
|   |  | EN TRAMITES JURIDICOS  | 0%                         | 334,012.84                            | 0.00                   | 0.00     |
| TEPALCATES II<br>TEXCOCO EL SALADO            | LUMINARIAS TEPALCATES II<br>PAVIMENTACION  | SE HA ESTABLECIDO CONTACTO CON LOS COMITES,<br>SOSTENIENDO REUNIONES DE TRABAJO Y<br>RECORRIDOS PARA DEFINIR O ESPECIFICAR EL<br>PROYECTO HACIENDO SUS RESPECTIVOS<br>LEVANTAMIENTOS Y TRAMITES NECESARIOS PARA<br>EJECUTARLOS | 0%                         |                                       |                        |          |
|   |  | EN TRAMITES JURIDICOS  | 0%                         | 334,012.84                            | 0.00                   | 0.00     |
| TLALTENCO (U HAB)                             | REHABILITACION O MANTENIMIENTO DE UN<br>ESPACIO PUBLICO INCLUYENDO AREAS<br>COMUNES EN UNIDADES HABITACIONALES | SE HA ESTABLECIDO CONTACTO CON LOS COMITES,<br>SOSTENIENDO REUNIONES DE TRABAJO Y<br>RECORRIDOS PARA DEFINIR O ESPECIFICAR EL<br>PROYECTO HACIENDO SUS RESPECTIVOS<br>LEVANTAMIENTOS Y TRAMITES NECESARIOS PARA<br>EJECUTARLOS | 0%                         |                                       |                        |          |
|   |  | EN TRAMITES JURIDICOS  | 0%                         | 334,012.84                            | 0.00                   | 0.00     |
| TLANEZICALLI (U HAB)                          | CONSTRUCCION DE MUROS O REJAS<br>PERIMETRALES PARA DELIMITAR ESPACIOS<br>PUBLICOS                              | EN TRAMITES JURIDICOS  | 0%                         | 334,012.84                            | 0.00                   | 0.00     |
| TULA (BARR)                                   | LUMINARIAS   | SE HA ESTABLECIDO CONTACTO CON LOS COMITES,<br>SOSTENIENDO REUNIONES DE TRABAJO Y<br>RECORRIDOS PARA DEFINIR O ESPECIFICAR EL<br>PROYECTO HACIENDO SUS RESPECTIVOS<br>LEVANTAMIENTOS Y TRAMITES NECESARIOS PARA<br>EJECUTARLOS | 0%                         | 334,012.84                            | 0.00                   | 0.00     |

IV.20 PRESUPUESTO PARTICIPATIVO DE LAS DELEGACIONES

| DELEGACIÓN /<br>COLONIA O PUEBLO ORIGINARIO | PROYECTO  | DESCRIPCIÓN   | AVANCE DEL<br>PROYECTO (%) | PRESUPUESTO (Pesos con dos decimales) |                        |          |
|---|---|---|----------------------------|---------------------------------------|------------------------|----------|
|   |   |   |                            | ORIGINAL                              | PROGRAMA<br>MODIFICADO | EJERCIDO |
| USCOVI (U HAB)                              | LUMINARIAS  | SE HA ESTABLECIDO CONTACTO CON LOS COMITES, SOSTENIENDO REUNIONES DE TRABAJO Y RECORRIDOS PARA DEFINIR O ESPECIFICAR EL PROYECTO HACIENDO SUS RESPECTIVOS LEVANTAMIENTOS Y TRAMITES NECESARIOS PARA EJECUTARLOS | 0%                         | 334,012.84                            | 0.00                   | 0.00     |
| VALLE DE LUCES (U HAB)                      | CONSTRUCCION DE MUROS O REJAS PERIMETRALES PARA DELIMITAR ESPACIOS PUBLICOS | SE HA ESTABLECIDO CONTACTO CON LOS COMITES, SOSTENIENDO REUNIONES DE TRABAJO Y RECORRIDOS PARA DEFINIR O ESPECIFICAR EL PROYECTO HACIENDO SUS RESPECTIVOS LEVANTAMIENTOS Y TRAMITES NECESARIOS PARA EJECUTARLOS | 0%                         | 334,012.84                            | 0.00                   | 0.00     |
| VALLE DE LUCES I                            | CONSTRUCCION DE MUROS O REJAS PERIMETRALES PARA DELIMITAR ESPACIOS PUBLICOS | EN TRAMITES JURIDICOS   | 0%                         | 334,012.84                            | 0.00                   | 0.00     |
| VALLE DE LUCES II **                        | LUMINARIAS  | DECIDIDA POR EL CONSEJO DELEGACIONAL  | 0%                         | 334,012.84                            | 0.00                   | 0.00     |
| VALLE DE SAN LORENZO I                      | LUMINARIAS  | SE HA ESTABLECIDO CONTACTO CON LOS COMITES, SOSTENIENDO REUNIONES DE TRABAJO Y RECORRIDOS PARA DEFINIR O ESPECIFICAR EL PROYECTO HACIENDO SUS RESPECTIVOS LEVANTAMIENTOS Y TRAMITES NECESARIOS PARA EJECUTARLOS | 0%                         | 334,012.84                            | 0.00                   | 0.00     |
| VALLE DE SAN LORENZO II                     | LUMINARIAS  | SE HA ESTABLECIDO CONTACTO CON LOS COMITES, SOSTENIENDO REUNIONES DE TRABAJO Y RECORRIDOS PARA DEFINIR O ESPECIFICAR EL PROYECTO HACIENDO SUS RESPECTIVOS LEVANTAMIENTOS Y TRAMITES NECESARIOS PARA EJECUTARLOS | 0%                         | 334,012.84                            | 0.00                   | 0.00     |
| VALLE DEL SUR                               | LUMINARIAS  | SE HA ESTABLECIDO CONTACTO CON LOS COMITES, SOSTENIENDO REUNIONES DE TRABAJO Y RECORRIDOS PARA DEFINIR O ESPECIFICAR EL PROYECTO HACIENDO SUS RESPECTIVOS LEVANTAMIENTOS Y TRAMITES NECESARIOS PARA EJECUTARLOS | 0%                         | 334,012.84                            | 0.00                   | 0.00     |
| VERACRUZANA (AMPL)                          | CONSTRUCCION MULTIFUNCIONAL   | CANCHA DEPORTIVA LEVANTAMIENTOS Y TRAMITES NECESARIOS PARA EJECUTARLOS  | 0%                         | 334,012.84                            | 0.00                   | 0.00     |



IV.20 PRESUPUESTO PARTICIPATIVO DE LAS DELEGACIONES

| DELEGACIÓN /<br>COLONIA O PUEBLO ORIGINARIO | PROYECTO                                     | DESCRIPCIÓN   | AVANCE DEL<br>PROYECTO (%) | PRESUPUESTO (Pesos con dos decimales) |                        |          |
|---|--|---|----------------------------|---------------------------------------|------------------------|----------|
|   |  |   |                            | ORIGINAL                              | PROGRAMA<br>MODIFICADO | EJERCIDO |
| VICENTE GUERRERO-SUPER MANZANA 1 (U HAB)    | MODULO DE SEGURIDAD PUBLICA TIPO             | EN TRAMITES JURIDICOS   | 0%                         | 334,012.84                            | 0.00                   | 0.00     |
|   |  | SE HA ESTABLECIDO CONTACTO CON LOS COMITES, SOSTENIENDO REUNIONES DE TRABAJO Y RECORRIDOS PARA DEFINIR O ESPECIFICAR EL PROYECTO HACIENDO SUS RESPECTIVOS LEVANTAMIENTOS Y TRAMITES NECESARIOS PARA EJECUTARLOS | 0%                         |                                       |                        |          |
| VICENTE GUERRERO-SUPER MANZANA 2 (U HAB)    | CONSTRUCCION MULTIFUNCIONAL CANCHA DEPORTIVA | LEVANTAMIENTOS Y TRAMITES NECESARIOS PARA EJECUTARLOS   |                            | 334,012.84                            | 0.00                   | 0.00     |
|   |  | SE HA ESTABLECIDO CONTACTO CON LOS COMITES, SOSTENIENDO REUNIONES DE TRABAJO Y RECORRIDOS PARA DEFINIR O ESPECIFICAR EL PROYECTO HACIENDO SUS RESPECTIVOS LEVANTAMIENTOS Y TRAMITES NECESARIOS PARA EJECUTARLOS | 0%                         |                                       |                        |          |
| VICENTE GUERRERO-SUPER MANZANA 3 (U HAB)    | PAQUETE JUEGOS INFANTILES                    | LEVANTAMIENTOS Y TRAMITES NECESARIOS PARA EJECUTARLOS   |                            | 334,012.84                            | 0.00                   | 0.00     |
|   |  | SE HA ESTABLECIDO CONTACTO CON LOS COMITES, SOSTENIENDO REUNIONES DE TRABAJO Y RECORRIDOS PARA DEFINIR O ESPECIFICAR EL PROYECTO HACIENDO SUS RESPECTIVOS LEVANTAMIENTOS Y TRAMITES NECESARIOS PARA EJECUTARLOS | 0%                         |                                       |                        |          |
| VICENTE GUERRERO-SUPER MANZANA 4 (U HAB)    | SENDERO SEGURO (LUMINARIAS POSTE CORTO)      | LEVANTAMIENTOS Y TRAMITES NECESARIOS PARA EJECUTARLOS   |                            | 334,012.84                            | 0.00                   | 0.00     |
|   |  | SE HA ESTABLECIDO CONTACTO CON LOS COMITES, SOSTENIENDO REUNIONES DE TRABAJO Y RECORRIDOS PARA DEFINIR O ESPECIFICAR EL PROYECTO HACIENDO SUS RESPECTIVOS LEVANTAMIENTOS Y TRAMITES NECESARIOS PARA EJECUTARLOS | 0%                         |                                       |                        |          |
| VICENTE GUERRERO-SUPER MANZANA 5 (U HAB)    | CONSTRUCCION MULTIFUNCIONAL CANCHA DEPORTIVA | LEVANTAMIENTOS Y TRAMITES NECESARIOS PARA EJECUTARLOS   |                            | 334,012.84                            | 0.00                   | 0.00     |
|   |  | SE HA ESTABLECIDO CONTACTO CON LOS COMITES, SOSTENIENDO REUNIONES DE TRABAJO Y RECORRIDOS PARA DEFINIR O ESPECIFICAR EL PROYECTO HACIENDO SUS RESPECTIVOS LEVANTAMIENTOS Y TRAMITES NECESARIOS PARA EJECUTARLOS | 0%                         |                                       |                        |          |
| VICENTE GUERRERO-SUPER MANZANA 6 (U HAB)    | PAQUETE JUEGOS INFANTILES Y LUMINARIAS       | LEVANTAMIENTOS Y TRAMITES NECESARIOS PARA EJECUTARLOS   |                            | 334,012.84                            | 0.00                   | 0.00     |
| VICENTE GUERRERO-SUPER MANZANA 7 (U HAB)    | CONSTRUCCION MULTIFUNCIONAL CANCHA DEPORTIVA | EN TRAMITES JURIDICOS   | 0%                         | 334,012.84                            | 0.00                   | 0.00     |
|   |  | SE HA ESTABLECIDO CONTACTO CON LOS COMITES, SOSTENIENDO REUNIONES DE TRABAJO Y RECORRIDOS PARA DEFINIR O ESPECIFICAR EL PROYECTO HACIENDO SUS RESPECTIVOS LEVANTAMIENTOS Y TRAMITES NECESARIOS PARA EJECUTARLOS | 0%                         |                                       |                        |          |
| XALPA I                                     | PAQUETE DE JUEGOS INFANTILES                 | EJECUTARLOS   |                            | 334,012.84                            | 0.00                   | 0.00     |

IV.20 PRESUPUESTO PARTICIPATIVO DE LAS DELEGACIONES

| DELEGACIÓN /<br>COLONIA O PUEBLO ORIGINARIO | PROYECTO  | DESCRIPCIÓN   | AVANCE DEL<br>PROYECTO (%) | PRESUPUESTO (Pesos con dos decimales) |                        |             |
|---|---|---|----------------------------|---------------------------------------|------------------------|-------------|
|   |   |   |                            | ORIGINAL                              | PROGRAMA<br>MODIFICADO | EJERCIDO    |
| XALPA II                                    | SENDERO SEGURO (LUMINARIAS POSTE CORTO)                     | SE HA ESTABLECIDO CONTACTO CON LOS COMITES, SOSTENIENDO REUNIONES DE TRABAJO Y RECORRIDOS PARA DEFINIR O ESPECIFICAR EL PROYECTO HACIENDO SUS RESPECTIVOS LEVANTAMIENTOS Y TRAMITES NECESARIOS PARA EJECUTARLOS | 0%                         | 334,012.84                            | 0.00                   | 0.00        |
| XALPA III                                   | PAQUETE JUEGOS INFANTILES                                   | SE HA ESTABLECIDO CONTACTO CON LOS COMITES, SOSTENIENDO REUNIONES DE TRABAJO Y RECORRIDOS PARA DEFINIR O ESPECIFICAR EL PROYECTO HACIENDO SUS RESPECTIVOS LEVANTAMIENTOS Y TRAMITES NECESARIOS PARA EJECUTARLOS | 0%                         | 334,012.84                            | 0.00                   | 0.00        |
| XOPA (U HAB)                                | CONSTRUCCION DE MUROS DE CONTENCION EN ZONAS DE ALTO RIESGO | EN TRAMITES JURIDICOS   | 0%                         | 334,012.84                            | 0.00                   | 0.00        |
| ZACAHUITZCO                                 | SENDERO SEGURO (LUMINARIAS POSTE CORTO)                     | SE HA ESTABLECIDO CONTACTO CON LOS COMITES, SOSTENIENDO REUNIONES DE TRABAJO Y RECORRIDOS PARA DEFINIR O ESPECIFICAR EL PROYECTO HACIENDO SUS RESPECTIVOS LEVANTAMIENTOS Y TRAMITES NECESARIOS PARA EJECUTARLOS | 0%                         | 334,012.84                            | 0.00                   | 0.00        |
| ZONA MILITAR FAVE SEDENA (U HAB)**          | PAVIMENTACION Y LUMINARIAS                                  | DECIDIDA POR EL CONSEJO DELEGACIONAL  | 0%                         | 334,012.44                            | 0.00                   | 0.00        |
| <b>TOTAL</b>                                |   |   |                            | <b>95,193,659.00</b>                  | <b>0.00</b>            | <b>0.00</b> |

DELEGACIÓN LA MAGDALENA CONTRERAS

|                                |                   |               |                 |                     |                     |                     |
|--------------------------------|-------------------|---------------|-----------------|---------------------|---------------------|---------------------|
| CAZULCO (BARRIO)               | OBRAS Y SERVICIOS | PAVIMENTACIÓN | 0%              | 410,321.17          | 405,401.61          | 0.00                |
| EL GAVILLERO                   | OBRAS Y SERVICIOS | PAVIMENTACIÓN | 0%              | 410,321.17          | 408,536.86          | 0.00                |
| IXTLAHUALTONGO                 | OBRAS Y SERVICIOS | PAVIMENTACIÓN | 0%              | 410,321.17          | 408,090.36          | 0.00                |
| LAS CRUCES                     | OBRAS Y SERVICIOS | PAVIMENTACIÓN | 0%              | 410,321.17          | 405,563.88          | 0.00                |
| LAS PALMAS                     | OBRAS Y SERVICIOS | PAVIMENTACIÓN | 0%              | 410,321.17          | 409,334.10          | 406,886.22          |
| LOMAS DE SAN BERNABÉ           | OBRAS Y SERVICIOS | PAVIMENTACIÓN | 0%              | 410,321.17          | 408,578.90          | 0.00                |
| LOMAS QUEBRADAS                | OBRAS Y SERVICIOS | PAVIMENTACIÓN | 0%              | 410,321.17          | 405,312.14          | 0.00                |
| LOS PADRES                     | OBRAS Y SERVICIOS | PAVIMENTACIÓN | 0%              | 410,321.17          | 405,263.49          | 405,147.28          |
| SAN BARTOLO AMEYALCO           | OBRAS Y SERVICIOS | PAVIMENTACIÓN | 0%              | 410,321.17          | 405,232.02          | 404,443.35          |
| SAN NICOLÁS TOTOLAPAN (PUEBLO) | OBRAS Y SERVICIOS | PAVIMENTACIÓN | 0%              | 410,321.17          | 405,129.06          | 0.00                |
| SUBESTACIÓN                    | OBRAS Y SERVICIOS | PAVIMENTACIÓN | 0%              | 410,321.17          | 408,527.92          | 0.00                |
| TIERRA COLORADA                | OBRAS Y SERVICIOS | PAVIMENTACIÓN | 0%              | 410,321.17          | 408,696.87          | 0.00                |
| VISTA HERMOSA                  | OBRAS Y SERVICIOS | PAVIMENTACIÓN | 0%              | 410,321.17          | 405,109.98          | 404,700.81          |
|                                |                   |               | <b>Subtotal</b> | <b>5,334,175.21</b> | <b>5,288,777.19</b> | <b>1,621,177.66</b> |

IV.20 PRESUPUESTO PARTICIPATIVO DE LAS DELEGACIONES

| DELEGACIÓN /<br>COLONIA O PUEBLO ORIGINARIO | PROYECTO                              | DESCRIPCIÓN                         | AVANCE DEL<br>PROYECTO (%) | PRESUPUESTO (Pesos con dos decimales) |                        |                  |       |
|---|---------------------------------------|-------------------------------------|----------------------------|---------------------------------------|------------------------|------------------|-------|
|   |                                       |                                     |                            | ORIGINAL                              | PROGRAMA<br>MODIFICADO | EJERCIDO         | VAR % |
| AMPLIACIÓN LOMAS DE SAN BERNABÉ             | OBRAS Y SERVICIOS                     | GUARNICIONES Y BANQUETAS            | 0%                         | 410,321.17                            | 407,038.52             | 1,247.98         |       |
| EL ROSAL                                    | OBRAS Y SERVICIOS                     | GUARNICIONES Y BANQUETAS            | 0%                         | 410,321.17                            | 407,038.52             | 1,247.98         |       |
| EL TORO                                     | OBRAS Y SERVICIOS                     | GUARNICIONES Y BANQUETAS            | 0%                         | 410,321.17                            | 407,038.52             | 1,247.98         |       |
| HÉROES DE PADIERNA                          | OBRAS Y SERVICIOS                     | GUARNICIONES Y BANQUETAS            | 0%                         | 410,321.17                            | 407,038.52             | 1,247.98         |       |
| INDEPENDENCIA BATÁN NORTE                   | OBRAS Y SERVICIOS                     | GUARNICIONES Y BANQUETAS            | 0%                         | 410,321.17                            | 407,038.52             | 0.00             |       |
| LA CARBONERA                                | OBRAS Y SERVICIOS                     | GUARNICIONES Y BANQUETAS            | 0%                         | 410,321.17                            | 407,038.52             | 1,247.98         |       |
| LA GUADALUPE                                | OBRAS Y SERVICIOS                     | GUARNICIONES Y BANQUETAS            | 0%                         | 410,321.17                            | 407,038.52             | 1,247.98         |       |
| LAS HUERTAS                                 | OBRAS Y SERVICIOS                     | GUARNICIONES Y BANQUETAS            | 0%                         | 410,321.17                            | 407,038.52             | 1,247.98         |       |
| SAN BERNABÉ OCOTEPEC (PUEBLO)               | OBRAS Y SERVICIOS                     | GUARNICIONES Y BANQUETAS            | 0%                         | 410,321.17                            | 407,038.52             | 1,247.98         |       |
| SAN JERÓNIMO LIDICE II                      | OBRAS Y SERVICIOS                     | GUARNICIONES Y BANQUETAS            | 0%                         | 410,321.17                            | 407,038.52             | 1,247.98         |       |
| SANTA TERESA                                | OBRAS Y SERVICIOS                     | GUARNICIONES Y BANQUETAS            | 0%                         | 410,321.17                            | 407,036.68             | 1,247.17         |       |
|   |                                       |                                     | <b>Subtotal</b>            | <b>4,513,532.87</b>                   | <b>4,477,421.88</b>    | <b>12,478.99</b> |       |
| 48  |                                       |                                     |                            |                                       |                        |                  |       |
| AMPLIACIÓN POTRERILLO                       | PREVENCIÓN DEL DELITO                 | LUMINARIAS                          | 0%                         | 410,321.17                            | 439,328.14             | 0.00             |       |
| BARROS SIERRA                               | PREVENCIÓN DEL DELITO                 | LUMINARIAS                          | 0%                         | 410,321.17                            | 380,249.88             | 0.00             |       |
| EL MAESTRO                                  | PREVENCIÓN DEL DELITO                 | LUMINARIAS                          | 0%                         | 410,321.17                            | 343,376.93             | 0.00             |       |
| EL TANQUE                                   | PREVENCIÓN DEL DELITO                 | LUMINARIAS                          | 0%                         | 410,321.17                            | 439,869.82             | 0.00             |       |
| LA CONCEPCIÓN                               | PREVENCIÓN DEL DELITO                 | LUMINARIAS                          | 0%                         | 410,321.17                            | 361,775.37             | 0.00             |       |
| LA CRUZ                                     | PREVENCIÓN DEL DELITO                 | LUMINARIAS                          | 0%                         | 410,321.17                            | 355,470.01             | 0.00             |       |
| LA MALINCHE                                 | PREVENCIÓN DEL DELITO                 | LUMINARIAS                          | 0%                         | 410,321.17                            | 374,872.51             | 0.00             |       |
| PUEBLO NUEVO BAJO                           | PREVENCIÓN DEL DELITO                 | LUMINARIAS                          | 0%                         | 410,321.17                            | 424,266.03             | 0.00             |       |
| SAN JERÓNIMO LIDICE I                       | PREVENCIÓN DEL DELITO                 | LUMINARIAS                          | 0%                         | 410,321.17                            | 369,328.94             | 0.00             |       |
| SAN NICOLÁS                                 | PREVENCIÓN DEL DELITO                 | LUMINARIAS                          | 0%                         | 410,321.17                            | 439,308.46             | 0.00             |       |
| PUEBLO NUEVO ALTO                           | PREVENCIÓN DEL DELITO                 | LUMINARIAS                          | 0%                         | 410,321.17                            | 0.00                   | 0.00             |       |
|   |                                       |                                     | <b>Subtotal</b>            | <b>4,513,532.87</b>                   | <b>3,927,846.09</b>    | <b>0.00</b>      |       |
| BARRIO LAS CALLES                           | EQUIPAMIENTO E INFRAESTRUCTURA URBANA | REHABILITACIÓN DE ESPACIOS PÚBLICOS | 0%                         | 410,321.17                            | 409,196.90             | 0.00             |       |
| PLAZUELA DEL PEDREGAL                       | EQUIPAMIENTO E INFRAESTRUCTURA URBANA | REHABILITACIÓN DE ESPACIOS PÚBLICOS | 0%                         | 410,321.17                            | 410,314.48             | 0.00             |       |
| HUAYATLA                                    | EQUIPAMIENTO E INFRAESTRUCTURA URBANA | REHABILITACIÓN DE ESPACIOS PÚBLICOS | 0%                         | 410,321.17                            | 0.00                   | 0.00             |       |
| U.H. PEDREGAL 2                             | EQUIPAMIENTO E INFRAESTRUCTURA URBANA | REHABILITACIÓN DE ESPACIOS PÚBLICOS | 0%                         | 410,321.17                            | 410,337.47             | 0.00             |       |
| U.H. INDEPENDENCIA SAN RAMÓN                | EQUIPAMIENTO E INFRAESTRUCTURA URBANA | REHABILITACIÓN DE ESPACIOS PÚBLICOS | 0%                         | 410,321.17                            | 410,311.66             | 0.00             |       |
| INFONAVIT (U. HABITACIONAL)                 | EQUIPAMIENTO E INFRAESTRUCTURA URBANA | REHABILITACIÓN DE ESPACIOS PÚBLICOS | 0%                         | 410,321.14                            | 409,624.54             | 0.00             |       |
|   |                                       |                                     | <b>Subtotal</b>            | <b>2,461,926.99</b>                   | <b>2,049,785.05</b>    | <b>0.00</b>      |       |
| EL ERMITAÑO                                 | OBRAS Y SERVICIOS                     | CONSTRUCCIÓN DE MUROS DE CONTENCIÓN | 0%                         | 410,321.17                            | 396,949.00             | 0.00             |       |
| POTRERILLO                                  | OBRAS Y SERVICIOS                     | CONSTRUCCIÓN DE MUROS DE CONTENCIÓN | 0%                         | 410,321.17                            | 401,720.93             | 0.00             |       |
| SAN FRANCISCO (BARRIO)                      | OBRAS Y SERVICIOS                     | CONSTRUCCIÓN DE MUROS DE CONTENCIÓN | 0%                         | 410,321.17                            | 410,217.77             | 0.00             |       |

IV.20 PRESUPUESTO PARTICIPATIVO DE LAS DELEGACIONES

| DELEGACIÓN /<br>COLONIA O PUEBLO ORIGINARIO | PROYECTO                              | DESCRIPCIÓN                         | AVANCE DEL<br>PROYECTO (%) | PRESUPUESTO (Pesos con dos decimales) |                        |                     | VAR % |
|---|---------------------------------------|-------------------------------------|----------------------------|---------------------------------------|------------------------|---------------------|-------|
|   |                                       |                                     |                            | ORIGINAL                              | PROGRAMA<br>MODIFICADO | EJERCIDO            |       |
| TIERRA UNIDA                                | OBRAS Y SERVICIOS                     | CONSTRUCCIÓN DE MUROS DE CONTENCIÓN | 0%                         | 410,321.17                            | 408,156.34             | 0.00                |       |
|   |                                       |                                     | <b>Subtotal</b>            | <b>1,641,284.68</b>                   | <b>1,617,044.04</b>    | <b>0.00</b>         |       |
| EL OCOTAL                                   | OBRAS Y SERVICIOS                     | CONSTRUCCIÓN DE CANCHAS DEPORTIVAS  | 0%                         | 410,321.14                            | 0.00                   | 0.00                |       |
| LA MAGDALENA (PUEBLO)                       | OBRAS Y SERVICIOS                     | CONSTRUCCIÓN DE CANCHAS DEPORTIVAS  | 0%                         | 410,321.17                            | 0.00                   | 0.00                |       |
| SAN FRANCISCO                               | OBRAS Y SERVICIOS                     | CONSTRUCCIÓN DE CANCHAS DEPORTIVAS  | 0%                         | 410,321.17                            | 0.00                   | 0.00                |       |
|   |                                       |                                     | <b>Subtotal</b>            | <b>1,230,963.48</b>                   |                        |                     |       |
| CUAUHTÉMOC                                  | PREVENCIÓN DEL DELITO                 | MÓDULOS DE SEGURIDAD PÚBLICA        | 0%                         | 410,321.17                            | 0.00                   | 0.00                |       |
| PUENTE SIERRA                               | PREVENCIÓN DEL DELITO                 | MÓDULOS DE SEGURIDAD PÚBLICA        | 0%                         | 410,321.17                            | 0.00                   | 0.00                |       |
|   |                                       |                                     |                            | <b>820,642.34</b>                     | <b>0.00</b>            | <b>0.00</b>         |       |
| 49  |                                       |                                     |                            |                                       |                        |                     |       |
| ATACAXCO                                    | EQUIPAMIENTO E INFRAESTRUCTURA URBANA | PAQUETE DE JUEGOS INFANTILES        | 0%                         | 410,321.14                            | 0.00                   | 0.00                |       |
|   |                                       |                                     | 0%                         | 410,321.14                            | 0.00                   | 0.00                |       |
| SAN JERÓNIMO ACULCO PUEBLO                  | EQUIPAMIENTO E INFRAESTRUCTURA URBANA | PAQUETE DE JUEGOS INFANTILES        |                            | 410,321.14                            | 0.00                   | 0.00                |       |
|   |                                       |                                     |                            | <b>820,642.28</b>                     |                        |                     |       |
| BARRANCA SECA                               | PREVENCIÓN DEL DELITO                 | VEHÍCULOS DE SEGURIDAD PÚBLICA      | 0%                         | 410,321.14                            | 0.00                   | 0.00                |       |
| U.H. INDEPENDENCIA BATÁN SUR                | PREVENCIÓN DEL DELITO                 | VEHÍCULOS DE SEGURIDAD PÚBLICA      | 0%                         | 410,321.14                            | 0.00                   | 0.00                |       |
|   |                                       |                                     | <b>Subtotal</b>            | <b>820,642.28</b>                     |                        |                     |       |
| <b>TOTAL</b>                                |                                       |                                     |                            | <b>22,157,343.00</b>                  | <b>17,360,874.25</b>   | <b>1,633,656.65</b> |       |

DELEGACIÓN MIGUEL HIDALGO

|                         |                                |   |   |            |            |      |
|-------------------------|--------------------------------|---|---|------------|------------|------|
| AGRICULTURA             | REHABILITACIÓN DE AREAS VERDES | O |   | 487,109.16 | 270,616.20 | 0.00 |
| BOSQUES DE LAS LOMAS    | REHABILITACIÓN DE AREAS VERDES | O |   | 487,109.16 | 270,616.20 | 0.00 |
| LOMA HERMOSA (CONJ HAB) | REHABILITACIÓN DE AREAS VERDES | O | SE SOLICITA EL SUMINISTRO, PLANTACIÓN, MEJORADOR DEL SUELO Y 1ER. RIEGO DE PLANTAS TALES COMO: AMARANTO, LIRIO PERSA,             | 487,109.16 | 270,616.20 | 0.00 |
| LOMAS DE BEZARES        | REHABILITACIÓN DE AREAS VERDES | O | HEMEROCALIS, AGARRANDO Y ARRAYÁN. ASÍ COMO EL HERRAJE SENCILLO PARA LA PROTECCIÓN DE LAS PLANTAS, MISMO QUE DEBERÁ SER PINTADO DE | 487,109.16 | 270,616.20 | 0.00 |
| DANIEL GARZA            | REHABILITACIÓN DE AREAS VERDES | O | COLOR NEGRO.  | 487,109.16 | 270,616.20 | 0.00 |
| LOMAS DE CHAPULTEPEC    | REHABILITACIÓN DE AREAS VERDES | O |   | 487,109.16 | 270,616.20 | 0.00 |
| PENSIL SUR              | REHABILITACIÓN DE AREAS VERDES | O |   | 487,109.16 | 270,616.20 | 0.00 |
| ESCANDON I              | REHABILITACIÓN DE AREAS VERDES | O | SE SOLICITA EL SUMINISTRO, PLANTACIÓN, MEJORADOR DEL SUELO Y 1ER. RIEGO DE PLANTAS  | 487,109.16 | 270,616.20 | 0.00 |

IV.20 PRESUPUESTO PARTICIPATIVO DE LAS DELEGACIONES

| DELEGACIÓN /<br>COLONIA O PUEBLO ORIGINARIO | PROYECTO                                   | DESCRIPCIÓN  | AVANCE DEL<br>PROYECTO (%) | PRESUPUESTO (Pesos con dos decimales) |                        |          |       |
|---|--|--|----------------------------|---------------------------------------|------------------------|----------|-------|
|   |  |  |                            | ORIGINAL                              | PROGRAMA<br>MODIFICADO | EJERCIDO | VAR % |
| GRANADA (AMPL)                              | REHABILITACIÓN DE AREAS VERDES             | MEJORADOR DEL SUELO Y 1ER. RIEGO DE PLANTAS TALES COMO: AMARANTO, LIRIO PERSA, HEMEROCALIS, AGARRANDO Y ARRAYÁN. ASÍ COMO EL HERRAJE SENCILLO PARA LA PROTECCIÓN DE LAS PLANTAS, MISMO QUE DEBERÁ SER PINTADO DE COLOR NEGRO.  |                            | 487,109.16                            | 270,616.20             | 0.00     |       |
| CHAPULTEPEC POLANCO (POLANCO)               | REHABILITACIÓN DE AREAS VERDES             | MEJORADOR DEL SUELO Y 1ER. RIEGO DE PLANTAS TALES COMO: AMARANTO, LIRIO PERSA, HEMEROCALIS, AGARRANDO Y ARRAYÁN. ASÍ COMO EL HERRAJE SENCILLO PARA LA PROTECCIÓN DE LAS PLANTAS, MISMO QUE DEBERÁ SER PINTADO DE COLOR NEGRO.  |                            | 487,109.16                            | 270,616.20             | 0.00     |       |
| REFORMA SOCIAL                              | REHABILITACIÓN DE AREAS VERDES             | MEJORADOR DEL SUELO Y 1ER. RIEGO DE PLANTAS TALES COMO: AMARANTO, LIRIO PERSA, HEMEROCALIS, AGARRANDO Y ARRAYÁN. ASÍ COMO EL HERRAJE SENCILLO PARA LA PROTECCIÓN DE LAS PLANTAS, MISMO QUE DEBERÁ SER PINTADO DE COLOR NEGRO.  |                            | 487,109.16                            | 270,616.20             | 0.00     |       |
| VERONICA ANZURES                            | REHABILITACIÓN DE AREAS VERDES             |  |                            | 487,109.16                            | 270,616.20             | 0.00     |       |
| POPTLA I                                    | REHABILITACIÓN DE AREAS VERDES             |  |                            | 487,109.16                            | 270,616.20             | 0.00     |       |
| UN HOGAR PARA NOSOTROS                      | REHABILITACIÓN DE AREAS VERDES             |  |                            | 487,109.16                            | 270,616.20             | 0.00     |       |
| MARINA NACIONAL (U HAB)                     | REHABILITACIÓN DE AREAS VERDES             | SE SOLICITA EL SUMINISTRO, PLANTACIÓN, MEJORADOR DEL SUELO Y 1ER. RIEGO DE PLANTAS TALES COMO: AMARANTO, LIRIO PERSA, HEMEROCALIS, AGARRANDO Y ARRAYÁN. ASÍ COMO EL HERRAJE SENCILLO PARA LA PROTECCIÓN DE LAS PLANTAS, MISMO QUE DEBERÁ SER PINTADO DE COLOR NEGRO. |                            | 487,109.16                            | 270,616.20             | 0.00     |       |
| DEMET TOREO (U HAB)                         | REHABILITACIÓN DE AREAS VERDES             | SE SOLICITA EL SUMINISTRO, PLANTACIÓN, MEJORADOR DEL SUELO Y 1ER. RIEGO DE PLANTAS TALES COMO: AMARANTO, LIRIO PERSA, HEMEROCALIS, AGARRANDO Y ARRAYÁN. ASÍ COMO EL HERRAJE SENCILLO PARA LA PROTECCIÓN DE LAS PLANTAS, MISMO QUE DEBERÁ SER PINTADO DE COLOR NEGRO. |                            | 487,109.16                            | 270,616.20             | 0.00     |       |
| MOLINO DEL REY                              | REHABILITACIÓN DE AREAS VERDES             |  |                            | 487,109.16                            | 270,616.20             | 0.00     |       |
| PENSIL SAN JUANICO                          | REHABILITACIÓN DE AREAS VERDES             |  |                            | 487,109.16                            | 270,616.20             | 0.00     |       |
| 5 DE MAYO                                   | LUMINARIAS                                 |  |                            | 487,109.16                            | 56,445.42              | 0.00     |       |
| ANAHUAC LAGO SUR                            | LUMINARIAS                                 | SUSTITUCIÓN DE BULBO DE 175 WATTS (LUMINARIA)  |                            | 487,109.16                            | 56,445.42              | 0.00     |       |
| HUICHAPAN                                   | LUMINARIAS                                 | LUZ BLANCA, INCLUYE DESMONTAJE DEL EXISTENTE, LIMPIEZA DEL DIFUSOR , CAMBIO DE BALASTROS EN UNA ALTURA DE 11 METROS  |                            | 487,109.16                            | 56,445.42              | 0.00     |       |
| LOMAS ALTAS                                 | LUMINARIAS                                 |  |                            | 487,109.16                            | 56,445.42              | 0.00     |       |
| MEXICO NUEVO                                | LUMINARIAS                                 |  |                            | 487,109.16                            | 56,445.42              | 0.00     |       |
| PLUTARCO ELIAS CALLES                       | LUMINARIAS                                 |  |                            | 487,109.16                            | 56,445.42              | 0.00     |       |
| SAN DIEGO OCOYOACAC                         | LUMINARIAS                                 | SUSTITUCIÓN DE BULBO DE 175 WATTS (LUMINARIA)  |                            | 487,109.16                            | 56,445.42              | 0.00     |       |
| SAN MIGUEL CHAPULTEPEC I                    | LUMINARIAS                                 | LUZ BLANCA, INCLUYE DESMONTAJE DEL EXISTENTE, LIMPIEZA DEL DIFUSOR , CAMBIO DE BALASTROS EN UNA ALTURA DE 11 METROS  |                            | 487,109.16                            | 56,445.42              | 0.00     |       |
| IRRIGACION                                  | LUMINARIAS                                 |  |                            | 487,109.16                            | 56,445.42              | 0.00     |       |
| PENSIL NORTE                                | LUMINARIAS                                 |  |                            | 487,109.16                            | 56,445.42              | 0.00     |       |
| LOMAS DE REFORMA (LOMAS DE CHAPULTEPEC)     | DE SENDERO SEGURO (LUMINARIAS POSTE CORTO) | SUMINISTRO Y COLOCACIÓN DE MENSULAS TIPO "1" DE "2" DE DIÁMETRO POR 30 CM DE LARGO, CON LUMINARIA DE ADITIVOS METÁLICOS DE 175 WATTS, INCLUYE: CABLE, INSTALACIÓN, PRUEBAS Y TODO LO NECESARIO PARA SU CORRECTA INSTALACIÓN.   |                            | 487,109.16                            | 195,120.18             | 0.00     |       |
| 16 DE SEPTIEMBRE                            | SENDERO SEGURO (LUMINARIAS POSTE CORTO)    |  |                            | 487,109.16                            | 195,120.18             | 0.00     |       |
| ANAHUAC LAGO NORTE                          | SENDERO SEGURO (LUMINARIAS POSTE CORTO)    |  |                            | 487,109.16                            | 195,120.18             | 0.00     |       |
| ANAHUAC MARIANO ESCOBEDO                    | SENDERO SEGURO (LUMINARIAS POSTE CORTO)    |  |                            | 487,109.16                            | 195,120.18             | 0.00     |       |
| ANAHUAC PERALITOS                           | SENDERO SEGURO (LUMINARIAS POSTE CORTO)    |  |                            | 487,109.16                            | 195,120.18             | 0.00     |       |

IV.20 PRESUPUESTO PARTICIPATIVO DE LAS DELEGACIONES

| DELEGACIÓN /<br>COLONIA O PUEBLO ORIGINARIO | PROYECTO                                | DESCRIPCIÓN   | AVANCE DEL<br>PROYECTO (%) | PRESUPUESTO (Pesos con dos decimales) |                        |          |       |
|---|---|---|----------------------------|---------------------------------------|------------------------|----------|-------|
|   |   |   |                            | ORIGINAL                              | PROGRAMA<br>MODIFICADO | EJERCIDO | VAR % |
| CUAUHTEMOC PENSIL                           | SENDERO SEGURO (LUMINARIAS POSTE CORTO) |   |                            | 487,109.16                            | 195,120.18             | 0.00     |       |
| DANIEL GARZA (AMPL)                         | SENDERO SEGURO (LUMINARIAS POSTE CORTO) | SUMINISTRO Y COLOCACIÓN DE MENSULAS TIPO "1" DE "2" DE DIÁMETRO POR 30 CM DE LARGO, CON LUMINARIA DE ADITIVOS METÁLICOS DE 175 WATTS, INCLUYE: CABLE, INSTALACIÓN, PRUEBAS Y TODO LO NECESARIO PARA SU CORRECTA INSTALACIÓN   |                            | 487,109.16                            | 195,120.18             | 0.00     |       |
| GRANADA                                     | SENDERO SEGURO (LUMINARIAS POSTE CORTO) |   |                            | 487,109.16                            | 195,120.18             | 0.00     |       |
| IGNACIO MANUEL ALTAMIRANO                   | SENDERO SEGURO (LUMINARIAS POSTE CORTO) |   |                            | 487,109.16                            | 195,120.18             | 0.00     |       |
| LOMAS DE SOTELO                             | SENDERO SEGURO (LUMINARIAS POSTE CORTO) |   |                            | 487,109.16                            | 195,120.18             | 0.00     |       |
| POPO (AMPL)                                 | SENDERO SEGURO (LUMINARIAS POSTE CORTO) |   |                            | 487,109.16                            | 195,120.18             | 0.00     |       |
| REFORMA PENSIL                              | SENDERO SEGURO (LUMINARIAS POSTE CORTO) |   |                            | 487,109.16                            | 195,120.18             | 0.00     |       |
| SANTO TOMAS                                 | SENDERO SEGURO (LUMINARIAS POSTE CORTO) |   |                            | 487,109.16                            | 195,120.18             | 0.00     |       |
| TACUBA                                      | SENDERO SEGURO (LUMINARIAS POSTE CORTO) |   |                            | 487,109.16                            | 195,120.18             | 0.00     |       |
| TATA LAZARO                                 | SENDERO SEGURO (LUMINARIAS POSTE CORTO) | SUMINISTRO Y COLOCACIÓN DE MENSULAS TIPO "1" DE "2" DE DIÁMETRO POR 30 CM DE LARGO, CON LUMINARIA DE ADITIVOS METÁLICOS DE 175 WATTS, INCLUYE: CABLE, INSTALACIÓN, PRUEBAS Y TODO LO NECESARIO PARA SU CORRECTA INSTALACIÓN   |                            | 487,109.16                            | 195,120.18             | 0.00     |       |
| VENTURA PEREZ DE ALBA                       | SENDERO SEGURO (LUMINARIAS POSTE CORTO) |   |                            | 487,109.16                            | 195,120.18             | 0.00     |       |
| TORRE BLANCA (AMPL)                         | SENDERO SEGURO (LUMINARIAS POSTE CORTO) |   |                            | 487,109.16                            | 195,120.18             | 0.00     |       |
| TORRE BLANCA                                | SENDERO SEGURO (LUMINARIAS POSTE CORTO) |   |                            | 487,109.16                            | 195,120.18             | 0.00     |       |
| ANAHUAC DOS LAGOS                           | GUARNICIONES Y BANQUETAS                | GUARNICIONES DE CONCRETO SIMPLE R. N. F'C =200 KG./CM2, SECCIÓN TRAPEZOIDAL DE 15X20X50 CM., EL PRECIO UNITARIO INCLUYE: DEMOLICIÓN DE LA GUARNICIÓN EXISTENTE, ACARREO DE ESCOMBRO, CIMBRA COLADO DE CONCRETO Y DESCIMBRADO, LOS MATERIALES PARA SU CONSTRUCCIÓN, DESPERDICIOS, LA MANO DE OBRA PARA LA COLOCACIÓN, VIBRADO, ACABADO, CURADO, LIMPIEZA, EL EQUIPO Y LA HERRAMIENTA NECESARIOS PARA LA CORRECTA EJECUCIÓN DE LOS TRABAJOS. BANQUETA DE CONCRETO SIMPLE R. N. F'C =200 KG./CM2 DE 10 CM DE ESPESOR, EL PRECIO UNIATARIO INCLUYE DEMOLICIÓN DE BANQUETA EXISTENTE, ACARREO DE ESCOMBRO, PREPARACIÓN Y CONFORMACIÓN MANUAL DE SUBRASANTE, TEPETATE 10 CM DE ESPESOR INCLUYE CIMBRADO Y |                            | 487,109.16                            | 385,103.96             | 0.00     |       |
| ANGEL ZIMBRON                               | GUARNICIONES Y BANQUETAS                |   |                            | 487,109.16                            | 385,103.96             | 0.00     |       |
| BOSQUE DE CHAPULTEPEC I, II Y III SECCIONES | GUARNICIONES Y BANQUETAS                |   |                            | 487,109.16                            | 385,103.96             | 0.00     |       |
| BOSQUES DE CHAPULTEPEC (POLANCO)            | GUARNICIONES Y BANQUETAS                |   |                            | 487,109.16                            | 385,103.96             | 0.00     |       |
| CAMPO MILITAR 1A (Z MIL)                    | GUARNICIONES Y BANQUETAS                |   |                            | 487,109.16                            | 385,103.96             | 0.00     |       |
| CHAPULTEPEC MORALES (POLANCO)               | GUARNICIONES Y BANQUETAS                |   |                            | 487,109.16                            | 385,103.96             | 0.00     |       |
| DEL BOSQUE (POLANCO)                        | GUARNICIONES Y BANQUETAS                |   |                            | 487,109.16                            | 385,103.96             | 0.00     |       |
| ESCANDON II                                 | GUARNICIONES Y BANQUETAS                |   |                            | 487,109.16                            | 385,103.96             | 0.00     |       |
| LOMAS DE BARRILACO (LOMAS DE CHAPULTEPEC)   | DE GUARNICIONES Y BANQUETAS             |   |                            | 487,109.16                            | 385,103.96             | 0.00     |       |
| LOS MORALES (POLANCO)                       | GUARNICIONES Y BANQUETAS                |   |                            | 487,109.16                            | 385,103.96             | 0.00     |       |
| MANUEL AVILA CAMACHO                        | GUARNICIONES Y BANQUETAS                |   |                            | 487,109.16                            | 385,103.96             | 0.00     |       |
| MILITAR 1 K LOMAS DE SOTELO (U HAB)         | GUARNICIONES Y BANQUETAS                |   |                            | 487,109.16                            | 385,103.96             | 0.00     |       |

IV.20 PRESUPUESTO PARTICIPATIVO DE LAS DELEGACIONES

| DELEGACIÓN /<br>COLONIA O PUEBLO ORIGINARIO | PROYECTO   | DESCRIPCIÓN  | AVANCE DEL<br>PROYECTO (%) | PRESUPUESTO (Pesos con dos decimales) |                        |          |
|---|--|--|----------------------------|---------------------------------------|------------------------|----------|
|   |  |  |                            | ORIGINAL                              | PROGRAMA<br>MODIFICADO | EJERCIDO |
| MORALES SECCION ALAMEDA (POLANCO)           | GUARNICIONES Y BANQUETAS   | GUARNICIONES DE CONCRETO SIMPLE R. N. F'C =200 KG./CM2, SECCIÓN TRAPEZOIDAL DE 15X20X50 CM., EL PRECIO UNITARIO INCLUYE: DEMOLICIÓN DE LA GUARNICIÓN EXISTENTE, ACARREO DE ESCOMBRO, CIMBRA COLADO DE CONCRETO Y DESCIMBRADO,  |                            | 487,109.16                            | 385,103.96             | 0.00     |
| MORALES SECCION PALMAS (POLANCO)            | GUARNICIONES Y BANQUETAS   | LOS MATERIALES PARA SU CONSTRUCCIÓN, DESPERDICIOS, LA MANO DE OBRA PARA LA COLOCACIÓN, VIBRADO, ACABADO, CURADO, LIMPIEZA, EL EQUIPO Y LA HERRAMIENTA NECESARIOS PARA LA CORRECTA EJECUCIÓN DE LOS TRABAJOS. BANQUETA DE CONCRETO SIMPLE R. N. F'C =200 KG./CM2 DE 10 CM DE ESPESOR, EL PRECIO   |                            | 487,109.16                            | 385,103.96             | 0.00     |
| OBSERVATORIO<br>PALMITAS (POLANCO)          | GUARNICIONES Y BANQUETAS   | UNIATARIO INCLUYE DEMOLICIÓN DE BANQUETA   |                            | 487,109.10                            | 385,103.96             | 0.00     |
| POLANCO REFORMA (POLANCO)                   | GUARNICIONES Y BANQUETAS   | SUMINISTRO, INSTALACIÓN Y MANTENIMIENTO POR UN AÑO DEL JUEGO INFANTIL O MÓDULO MODELO  |                            | 487,109.16                            | 243,554.58             | 0.00     |
| RINCON DEL BOSQUE                           | GUARNICIONES Y BANQUETAS   | TOLEDO, QUE INCLUYE POSTES DE 4" Y CALIBRE 16,   |                            | 487,109.15                            | 243,554.58             | 0.00     |
| LOMAS DE REFORMA                            | GUARNICIONES Y BANQUETAS   | CORTE CON DISCO DE CARPETA ASFÁLTICA DE 7.5  |                            | 487,109.16                            | 259,791.55             | 0.00     |
| TACUBAYA                                    | GUARNICIONES Y BANQUETAS   | CM DE ESPESOR EN ÁNGULOS RECTOS, DEMOLICIÓN  |                            | 487,109.16                            | 259,791.55             | 0.00     |
| ANAHUAC I                                   | GUARNICIONES Y BANQUETAS   | DE LA CARPETA LIMPIEZA, COMPACTACIÓN, EN SU  |                            | 487,109.16                            | 259,791.55             | 0.00     |
| ANAHUAC II                                  | GUARNICIONES Y BANQUETAS   | CASO MEJORAMIENTO DE LA BASE Y SUB. BASE,  |                            | 487,109.16                            | 259,791.55             | 0.00     |
| 10 DE ABRIL                                 | PAQUETE DE JUEGOS INFANTILES   | CORTE CON DISCO DE CARPETA ASFÁLTICA DE 7.5  |                            | 487,109.16                            | 259,791.55             | 0.00     |
| TLAXPANA                                    | PAQUETE DE JUEGOS INFANTILES   | CM DE ESPESOR EN ÁNGULOS RECTOS, DEMOLICIÓN  |                            | 487,109.16                            | 259,791.55             | 0.00     |
| POPOTLA II                                  | PAQUETE DE JUEGOS INFANTILES   | DE LA CARPETA LIMPIEZA, COMPACTACIÓN, EN SU  |                            | 487,109.16                            | 259,791.55             | 0.00     |
| AHUEHUETES ANAHUAC                          | PAVIMENTACION  | CORTE CON DISCO DE CARPETA ASFÁLTICA DE 7.5  |                            | 487,109.16                            | 259,791.55             | 0.00     |
| SAN JOAQUÍN                                 | PAVIMENTACION  | CM DE ESPESOR EN ÁNGULOS RECTOS, DEMOLICIÓN  |                            | 487,109.16                            | 259,791.55             | 0.00     |
| LEGARIA                                     | PAVIMENTACION  | DE LA CARPETA LIMPIEZA, COMPACTACIÓN, EN SU  |                            | 487,109.16                            | 259,791.55             | 0.00     |
| SAN LORENZO TLALTENANGO                     | PAVIMENTACION  | CORTE CON DISCO DE CARPETA ASFÁLTICA DE 7.5  |                            | 487,109.16                            | 259,791.55             | 0.00     |
| LOMAS VIRREYES (LOMAS DE CHAPULTEPEC)       | PAVIMENTACION  | CM DE ESPESOR EN ÁNGULOS RECTOS, DEMOLICIÓN  |                            | 487,109.16                            | 259,791.55             | 0.00     |
| ARGENTINA PONIENTE                          | PAVIMENTACION  | DE LA CARPETA LIMPIEZA, COMPACTACIÓN, EN SU  |                            | 487,109.16                            | 259,791.55             | 0.00     |
| LEGARIA (U HAB)                             | CONSTRUCCIÓN DE MUROS O REJAS PERIMETRALES PARA DELIMITAR ESPACIOS PUBLICOS. | CONSTRUCCIÓN DE MURO O REJA PERIMETRAL A BASE DE MURO DE CONCRETO ARMADO DE F'C=200 KG/CM2 DE ESPESOR Y UNA ALTURA DE 1 METRO, REJA DE HERRERÍA A BASE DE TUBO NEGRO DE DIÁMETRO 3" POR 2 METROS DE ALTURA, CEDULA 30, CON ACABADO DE PINTURA DE ESMALTE, INCLUYE: EXCAVACIÓN, ACARREOS, RELLENO, CIMBRA, ARMADO DE VARILLA DE 3/8", COLADO, VIBRADO, DESCIMBRADO Y TODO LO NECESARIO PARA SU CORRECTA EJECUCIÓN |                            | 487,109.16                            | 487,109.16             | 0.00     |
| PERIODISTA                                  | VEHICULOS DE SEGURIDAD   |  |                            | 487,109.16                            | 487,109.16             | 0.00     |
| FCO. I. MADERO                              | VEHICULOS DE SEGURIDAD   |  |                            | 487,109.16                            | 487,109.16             | 0.00     |
| MODELO PENSIL                               | VEHICULOS DE SEGURIDAD   | ADQUISICIÓN DE AUTOPATRULLA  |                            | 487,109.16                            | 487,109.16             | 0.00     |
| ANZURES                                     | VEHICULOS DE SEGURIDAD   |  |                            | 487,109.16                            | 487,109.16             | 0.00     |
| ARGENTINA ANTIGUA                           | VEHICULOS DE SEGURIDAD   |  |                            | 487,109.16                            | 487,109.16             | 0.00     |
| ANAHUAC LOS MANZANOS                        | MODULO DE SEGURIDAD PÚBLICA TIPO   | ESTOS MÓDULOS CONTENDRAN: CONTROL DE   |                            | 487,109.16                            | 389,687.30             | 0.00     |
| DEPORTIVA PENSIL                            | MODULO DE SEGURIDAD PÚBLICA TIPO   | ACCESO, VESTÍBULO, ESTANCIA, SANITARIOS PARA   |                            | 487,109.16                            | 389,687.30             | 0.00     |



IV.20 PRESUPUESTO PARTICIPATIVO DE LAS DELEGACIONES

| DELEGACIÓN /<br>COLONIA O PUEBLO ORIGINARIO | PROYECTO                         | DESCRIPCIÓN                                 | AVANCE DEL<br>PROYECTO (%) | PRESUPUESTO (Pesos con dos decimales) |                        |             |
|---|----------------------------------|---|----------------------------|---------------------------------------|------------------------|-------------|
|   |                                  |   |                            | ORIGINAL                              | PROGRAMA<br>MODIFICADO | EJERCIDO    |
| SAN MIGUEL CHAPULTEPEC II                   | MODULO DE SEGURIDAD PÚBLICA TIPO | HOMBRES Y MUJERES. LOS TRABAJOS A EJECUTAR  |                            | 487,109.16                            | 389,687.30             | 0.00        |
| NEXTITLA                                    | MODULO DE SEGURIDAD PÚBLICA TIPO | SERÁN: ALBAÑILERÍA, INSTALACIÓN HIDRÁULICA, |                            | 487,109.16                            | 389,687.30             | 0.00        |
| AMERICA                                     | MODULO DE SEGURIDAD PÚBLICA TIPO | INSTALACIÓN SANITARIA E INSTALACIÓN         |                            | 487,109.15                            | 389,687.30             | 0.00        |
| POPO  | MODULO DE SEGURIDAD PÚBLICA TIPO | ELÉCTRICA, DE ACUERDO A LOS LINEAMIENTOS    |                            | 487,109.00                            | 389,687.30             | 0.00        |
|   | <b>TOTAL</b>                     | ESTABLECIDOS POR LA SECRETARÍA DE SEGURIDAD |                            | <b>43,352,715.00</b>                  | <b>24,970,188.00</b>   | <b>0.00</b> |

DELEGACIÓN MILPA ALTA

|                        |   |   |        |              |      |      |
|------------------------|---|---|--------|--------------|------|------|
| SAN ANTONIO TECOMITL   | REHABILITACIÓN DE PLAZA PÚBLICA   | DEMOLICIÓN DE RECUBRIMIENTO DE LOSETA,<br>DEMOLICIÓN DE CONCRETO REFORZADO,<br>RECUBRIMIENTOS DE TABIQUE ROJO RECOCIDO,<br>MANTENIMIENTO ELÉCTRICO  | 10.00% | 1,963,786.00 | 0.00 | 0.00 |
| SAN FRANCISCO TECOXPA  | CONSTRUCCIÓN DE ÁREA DE JUEGOS Y CONSTRUCCIÓN DE PLANCHA DE CONCRETO,<br>MANTENIMIENTO A LA CARPETA | COLOCACIÓN DE PISO DE TARTÁN, E INSTALACIÓN<br>DE JUEGO, RETIRO DE CARPETA DETERIORADA,<br>BARRIDO DE SUPERFICIE, APLICACIÓN DE RIEGO DE<br>LIGA, TENDIDO DE CARPETA ASFÁLTICA Y SELLADO<br>CON CEMENTO | 3.00%  | 1,963,784.00 | 0.00 | 0.00 |
| SAN AGUSTÍN OHTENCO    | MANTENIMIENTO AL DEPORTIVO  | CAMBIO DE SISTEMA HIDROSANITARIO,<br>COLOCACIÓN DE MUROS DIVISORIOS,<br>MANTENIMIENTO A ESTRUCTURAS DE HERRERÍA   | 30.00% | 1,963,786.00 | 0.00 | 0.00 |
| SAN JERÓNIMO MIACATLAN | CONSTRUCCIÓN DE CASA DE CULTURA   | ELABORACIÓN DE PROYECTO EJECUTIVO Y<br>CONSTRUCCIÓN DE LA PRIMERA ETAPA DE LA OBRA<br>CON CIMENTACIÓN DE CONCRETO REFORZADO   | 10.00% | 1,963,786.00 | 0.00 | 0.00 |
| SAN JUAN TEPENAHUAC    | MANTENIMIENTO AL DEPORTIVO  | CONSTRUCCIÓN DE CIMENTACIÓN A BASE DE<br>PIEDRA BRAZA Y COLOCACIÓN DE MALLA<br>CICLÓNICA SOBRE LA BASE DE PIEDRA  | 0.00%  | 1,963,786.00 | 0.00 | 0.00 |
| SANTA ANA TLACOTENCO   | REHABILITACIÓN DE PLAZA PÚBLICA   | DEMOLICIÓN DE ESCALONES Y RECONSTRUCCIÓN<br>DE PISO POR CONCRETO ESTAMPADO, COLOCACIÓN<br>DE LUMINARIAS   | 10.00% | 1,963,786.00 | 0.00 | 0.00 |
| VILLA MILPA ALTA       | MANTENIMIENTO AL DEPORTIVO  | CONSTRUCCIÓN DE ÁREA DE JUEGOS, PINTURA EN<br>GRADAS Y ZONA DE FRONTONES, CONSTRUCCIÓN<br>DE MURO PERIMETRAL A BASE DE PIEDRA BRAZA<br>CON MALLA CICLÓNICA  | 10.00% | 1,963,786.00 | 0.00 | 0.00 |



IV.20 PRESUPUESTO PARTICIPATIVO DE LAS DELEGACIONES

| DELEGACIÓN /<br>COLONIA O PUEBLO ORIGINARIO | PROYECTO                         | DESCRIPCIÓN  | AVANCE DEL<br>PROYECTO (%) | PRESUPUESTO (Pesos con dos decimales) |                        |             | VAR % |
|---|----------------------------------|--|----------------------------|---------------------------------------|------------------------|-------------|-------|
|   |                                  |  |                            | ORIGINAL                              | PROGRAMA<br>MODIFICADO | EJERCIDO    |       |
| SAN LORENZO TLACOYUCAN                      | CONSTRUCCIÓN DE BARDA            | CONSTRUCCIÓN DE BARDA A BASE PIEDRA BRAZA A UNA ALTURA PROMEDIO DE 2.85 M  | 25.00%                     | 1,963,786.00                          | 0.00                   | 0.00        |       |
| SAN PEDRO ATOCPAN                           | REHABILITACIÓN DE PLAZA PÚBLICA  | DEMOLICIÓN DE ESCALONES Y RECONSTRUCCIÓN DE PISO POR CONCRETO ESTAMPADO, COLOCACIÓN DE LUMINARIAS  | 10.00%                     | 1,963,786.00                          | 0.00                   | 0.00        |       |
| SAN PABLO OZTOTEPEC                         | MANTENIMIENTO AL DEPORTIVO       | CONSTRUCCIÓN DE NADADORES, REHABILITACIÓN, ELÉCTRICA Y SANITARIA DE BAÑOS, CONSTRUCCIÓN DE ÁREA DE SANITARIOS, CONSTRUCCIÓN DE ESTACIONAMIENTO | 10.00%                     | 1,963,786.00                          | 0.00                   | 0.00        |       |
| SAN SALVADOR CUAUHTENCO                     | MANTENIMIENTO AL CENTRO DE SALUD | AMPLIACIÓN DE 2 CONSULTORIOS, IMPERMEABILIZACIÓN, CAMBIO DE CANCELERÍA, MANTENIMIENTO SANITARIO  | 10.00%                     | 1,963,786.00                          | 0.00                   | 0.00        |       |
| SAN BARTOLOMÉ XICOMULCO                     | CONSTRUCCIÓN DE BARDA            | CONSTRUCCIÓN DE BARDA A BASE PIEDRA BRAZA A UNA ALTURA PROMEDIO DE 2.85 M  | 25.00%                     | 1,963,786.00                          | 0.00                   | 0.00        |       |
| <b>TOTAL</b>                                |                                  |  |                            | <b>23,565,430.00</b>                  | <b>0.00</b>            | <b>0.00</b> |       |

DELEGACIÓN TLALPAN

|   |  |   |      |              |      |      |
|---|--|---|------|--------------|------|------|
| DIVERSAS COLONIAS DE LA DELEGACIÓN  | ADQUISICIÓN DE VEHÍCULOS TIPO PATRULLA                         | ADQUISICIÓN DE 34 VEHÍCULOS TIPO SEDAN 4 PUERTAS, 4 CILÍNDROS, EQUIPADOS COMO PATRULLAS, CON RADIO, SEÑALIZACIÓN VISUAL, ACÚSTICA Y SEGURO.   | 0.0% | 7,688,520.00 | 0.00 | 0.00 |
| COLINIAS. LA JOYA, NARCISO MENDÓZA- VILLA COAPA-SUPER MANZANA 7 U.H, RESIDENCIAL ACOXPA FRACC., SAN LORENZO HUIPULCO Y CALVARIO-CAMISSETAS. | ADQUISICIÓN DE CUATRIMOTOS                                     | ADQUISICIÓN DE 10 CUATRIMOTOS 249 CC, EQUIPADAS COMO MOTOPATRULLA, CON RADIO SEÑALIZACIÓN VISUAL , ACÚSTICA Y SEGURO.   | 0.0% | 878,688.00   | 0.00 | 0.00 |
| DIVERSAS COLONIAS DE LA DELEGACIÓN  | BANCAS PARA ESPACIOS PUBLICOS, AREAS VERDES Y CANCHA DEPORTIVA | ADQUISICIÓN DE 63 BANCAS FABRICADAS EN LÁMINA PERFORADA Y BASTIDOR DE METAL. PROTECCIÓN ANTICORROSIVA, CAPACIDAD PARA 5 PERSONAS, COLOR VERDE, MEDIDAS: LARGO 192 CM., ANCHO 69 CM. Y ALTO 92 CM. | 0.0% | 816,219.84   | 0.00 | 0.00 |

IV.20 PRESUPUESTO PARTICIPATIVO DE LAS DELEGACIONES

| DELEGACIÓN /<br>COLONIA O PUEBLO ORIGINARIO | PROYECTO   | DESCRIPCIÓN  | AVANCE DEL<br>PROYECTO (%) | PRESUPUESTO (Pesos con dos decimales) |                        |          | VAR % |
|---|--|--|----------------------------|---------------------------------------|------------------------|----------|-------|
|   |  |  |                            | ORIGINAL                              | PROGRAMA<br>MODIFICADO | EJERCIDO |       |
| DIVERSAS COLONIAS DE LA DELEGACIÓN          | ADQUISICIÓN DE MODULOS DE JUEGO INFANTIL E INSTALACIÓN EN ESPACIOS PÚBLICOS Y CANCHA DEPORTIVA | <p>SE ADQUIRIRÁN 10 MODULO DE JUEGOS INFANTILES CONFORME A LAS SIGUIENTES ESPECIFICACIONES:</p> <p>DOS JUEGOS INFANTILES PARA EXTERIOR, CON MEDIDAS DE 7.50 X 5.40 X 3.50 MTS. COMPONENTES: PLATAFORMAS, TOBOGÁN CURVO, TÚNEL DE ZOGA, BANCA INFERIOR, PASAMANOS GANCHO, PANEL DE VOLANTE, ESCALADOR, COLUMPIO TRIPLE Y TECHO COLONIAS</p> <p>DOS JUEGOS INFANTILES PARA EXTERIOR, CON MEDIDAS DE 6.70 X 3.20 X 2.80 MTS. COMPONENTES: PLATAFORMAS, ESCALERA DE ACCESO, BARANDAL CON VOLANTE, PANEL DE GATO, PASAMANOS, ESCALÓN DE NIVEL, TOBOGÁN CURVO Y RES BALADILLA.</p> <p>CUATRO JUEGOS INFANTILES PARA EXTERIOR, "DISEÑO BOSQUES ", CON MEDIDAS DE 7.80 X 7.20 X 3.3 0 MTS.</p> <p>UN JUEGO INFANTIL PARA EXTERIOR, CON MEDIDAS DE 7.40 X 5.00 X 3.30 MTS. COMPONENTES: PLATAFORMAS, PUENTE COLGANTE, PASAMANOS, TUBO DE BOMBERO, PANEL DE GATO, BARANDAL CON VOLANTE, ESCALERA DE ACCESO, ESCALÓN DE NIVEL, RES BALADILLA DOBLE, TOBOGÁN CURVO, TECHOS.</p> <p>U N JUEGO INFANTIL PARA EXTERIOR, CON MEDIDAS DE 8.00 X 6.40 X 3.00 MTS. COMPONENTES: RES BALADILLA DOBLE, PUENTE COLGANTE, BARANDAL CON VOLANTE, TOBOGÁN CURVO, COLUMPIO CON CANASTILLAS, COLUMPIO CON BANDAS, SUBIDA DE TRÉBOL Y ESCALERAS DE ACCESO.</p> | 0.0%                       | 1,674,187.28                          | 0.00                   | 0.00     |       |
|   | CONSTRUCCIÓN DE BASES DE CONCRETO PARA ALUMBRADO PÚBLICO                                       |  | 0.0%                       | 1,900,935.06                          | 0.00                   | 0.00     |       |

IV.20 PRESUPUESTO PARTICIPATIVO DE LAS DELEGACIONES

| DELEGACIÓN /<br>COLONIA O PUEBLO ORIGINARIO   | PROYECTO   | DESCRIPCIÓN   | AVANCE DEL<br>PROYECTO (%) | PRESUPUESTO (Pesos con dos decimales) |                        |          |
|---|--|---|----------------------------|---------------------------------------|------------------------|----------|
|   |  |   |                            | ORIGINAL                              | PROGRAMA<br>MODIFICADO | EJERCIDO |
| LOMAS DE CUILOTEPEC, PEDREGAL DE SAN NICOLAS 3ERA SECCIÓN, EXHACIENDA SAN JUAN DE DIOS, CULTURA MAYA, VISTAS DEL PEDREGAL, JARDINES DE LA MONTAÑA Y UNIDAD HABITACIONAL SAN PEDRO MÁRTIR. | DE   | CANCHAS CONSTRUCCIÓN DE 7 CANCHAS MULTIFUNCIONALES, TRABAJOS; TRAZO Y NIVELACIÓN, RELLENO CON TEPETATE, LOSA DE CONCRETO ARMADO PARA CANCHA, REJA PERIMETRAL, CONSTRUCCIÓN DE MURO DE TABIQUE, ENTRE OTROS. | 0.0%                       | 1,537,704.00                          | 0.00                   | 0.00     |
| UNIDAD HABITACIONAL OLIVO SOLÍS   | FOVISTEÁNGEL MANTENIMIENTO EN ÁREAS COMUNES DE UNIDADES HABITACIONALES             | DE MANTENIMIENTO A SOTANOS IMPERMEABILIZACIÓN Y CAMBIO DE TINACOS, IMPERMEABILIZACIÓN Y PINTURA EN EXTERIORES   | 0.0%                       | 659,016.00                            | 0.00                   | 0.00     |
| UNIDAD HABITACIONAL CONJUNTO URBANO CUEMANCO  |  |   |                            |                                       |                        |          |
| RINCÓN DE SAN JUAN (FRACC.)   | REHABILITACIÓN DE AUDITORIO  | REPARACIÓN DE TECHUMBRE, APLANADO DE MUROS, APLICACIÓN DE PINTURA INTERIOR Y EXTERIOR, INSTALACIÓN ELÉCTRICA Y SANITARIA.   | 0.0%                       | 219,672.00                            | 0.00                   | 0.00     |
| AMPLIACIÓN MIGUEL HIDALGO 4A SECCIÓN.   | CONSTRUCCIÓN DE UN AUDITORIO AL AIRE LIBRE EN DEPORTIVO DIGNA OCHOA                | CONSTRUCCIÓN DE PODIUM Y TECHADO, ENMALLADO Y CONSTRUCCIÓN DE GRADAS.   | 0.0%                       | 219,672.00                            | 0.00                   | 0.00     |
| UNIDAD HABITACIONAL CEBADALES.  | SAUZALES REHABILITACIÓN DE UN AULA DE MÚLTIPLES PROPIEDAD DE LA DELEGACIÓN TLALPAN | USOS IMPERMEABILIZACIÓN, APLICACIÓN DE PINTURA, INSTALACIÓN ELECTRICA.  | 0.0%                       | 219,672.00                            | 0.00                   | 0.00     |
| SAN MIGUEL TEHUISCO, MARÍA ESTHER DE EECHEVERRÍA, CHIMILLI, EXHACIENDA COAPA, HACIENDA SAN JUAN, AMPLIACIÓN MIGUEL HIDALGO 2A SECCIÓN.  | CONSTRUCCIÓN DE CASSETAS DE MULTIPANEL   | CONSTRUCCIÓN DE 6 CASSETAS A BASE DE MULTIPANEL.  | 0.0%                       | 1,318,032.00                          | 0.00                   | 0.00     |
| MOVIMIENTO ORGANIZADO   | MANTENIMIENTO AL DEPORTIVO MOVIMIENTO ORGANIZADO                                   | PISO DE CONCRETO EN CANCHAS DE BASQUETBOL.  | 0.0%                       | 219,672.00                            | 0.00                   | 0.00     |
| PUEBLO DE LA MAGDALENA, EJIDOS DE SAN PEDRO MARTIR, DIAMANTE - 2 LOMA BONITA TEPEXIMILPA Y PEDREGAL SAN NICOLÁS 2A SECCIÓN.   | CONSTRUCCIÓN DE MUROS DE CONTENCIÓN  | EN CONSTRUIR 155 M3 DE MUROS DE CONTENCIÓN, TRABAJOS: TRAZO Y NIVELACIÓN, EXCAVACIÓN, MEJORAMIENTO DE TERRENO Y CONSTRUCCIÓN DE MURO  | 0.0%                       | 720,948.00                            | 0.00                   | 0.00     |

IV.20 PRESUPUESTO PARTICIPATIVO DE LAS DELEGACIONES

| DELEGACIÓN /<br>COLONIA O PUEBLO ORIGINARIO   | PROYECTO  | DESCRIPCIÓN  | AVANCE DEL<br>PROYECTO (%) | PRESUPUESTO (Pesos con dos decimales) |                        |          |
|---|---|--|----------------------------|---------------------------------------|------------------------|----------|
|   |   |  |                            | ORIGINAL                              | PROGRAMA<br>MODIFICADO | EJERCIDO |
| DIVERSAS COLONIAS DENTRO DE LA DELEGACIÓN TLALPAN.  | LA CONSTRUCCIÓN DE BANQUETAS Y GUARNICIONES EN DIVERSAS COLONIAS DE ESTA DELEGACIÓN.  | Y CONSTRUCCIÓN DE 7,175.77 M2 DE BANQUETAS Y DE 6585.59 ML DE GUARNICIONES.<br>TRABAJOS: CONSTRUCCIÓN DE BANQUETAS DE CONCRETO Y GUARNICIONES CONFORME A DISEÑO, ESPECIFICACIONES TÉCNICAS Y CARACTERÍSTICAS PARTICULARES PARA CADA CALLE EN PARTICULAR DEL PROYECTO, TRAZO, EXCAVACIÓN, CONCRETO F'c=150 KG/CM², CIMBRA Y DESCIMBRA, RELLENO Y LIMPIEZA FINAL.  | 0.0%                       | 4,813,629.33                          | 0.00                   | 0.00     |
| COLONIA JUVENTUD UNIDA, COL. GOLF MÉXICO Y COL. VALLE DE TEPEPAN, EL ARENAL, DONALDO COLOSIO, BOSQUES DEL CHICHICASPATL, POPULAR SANTA TERESA, CUILOTEPEC II, LA GUADALUPANA, LOS PASTORES, ZACATÓN, PEDREGAL DE SAN NICOLÁS IV, 2A SECCIÓN, Y SAN JUAN TEPEXIMILPA AMPLIACIÓN. | CLUB DE MANTENIMIENTO A LA CARPETA ASFÁLTICA EN DIVERSAS COLONIAS DE ESTA DELEGACIÓN. | MANTENIMIENTO A 7,661 M2 DE CARPETA ASFÁLTICA. (RENCARPETADO Y PAVIMENTACIÓN, TRABAJOS: TRAZO Y NIVELACIÓN PARA EXCAVACIÓN, CONFORMACIÓN Y COMPACTACIÓN, SUB-BASE CON GRAVA CEMENTADA CON ACARREO LIBRE, BASE HIDRÁULICA CON GRAVA CEMENTADA, BARRIDO PREVIO AL RIEGO DE IMPREGNACIÓN, RIEGO DE IMPREGNACIÓN CON EMULSIÓN ASFÁLTICA, RIEGO DE LIGA, CARPETA DE CONCRETO ASFÁLTICO, SELLO CON CEMENTO PORTLAND, RENIVELACIÓN DE BROCALES DE FIERRO FUNDIDO, | 0.0%                       | 3,295,080.00                          | 0.00                   | 0.00     |
| ZACAYUCAN PEÑA POBRE, PARQUES DEL PEDREGAL, PRADOS COAPA 3ERA SECCIÓN, TENORIOS INFONAVIT Y VILLA CHARRA PRADOS COAPA 2A SECCIÓN.   | DEL REHABILITACIÓN DEL MANTENIMINETO DE UN ARCO DE ACCESO                             | 6 M2 DE ADOQUIN EN DIVERSAS COLONIAS Y CONSTRUCCIÓN DE UN ARCO DE ACCESO   | 0.0%                       | 1,094,126.66                          | 0.00                   | 0.00     |
| <b>TOTAL</b>  |   |  |                            | 27,275,774.17                         | 0.00                   | 0.00     |

DELEGACIÓN VENUSTIANO CARRANZA

IV.20 PRESUPUESTO PARTICIPATIVO DE LAS DELEGACIONES

| DELEGACIÓN /<br>COLONIA O PUEBLO ORIGINARIO | PROYECTO   | DESCRIPCIÓN  | AVANCE DEL<br>PROYECTO (%) | PRESUPUESTO (Pesos con dos decimales) |                        |          |            |
|---|--|--|----------------------------|---------------------------------------|------------------------|----------|------------|
|   |  |  |                            | ORIGINAL                              | PROGRAMA<br>MODIFICADO | EJERCIDO | VAR %      |
| CARACOL (AMPL)                              | PAQUETE JUEGOS INFANTILES  | SERÁN UBICADOS EN LA PLAZA CÍVICA PLAN DE AYALA ENTRE LAS CALLES FRANCISCO VILLA Y GRAL. EMILIANO ZAPATA EN LA COLONIA AMPLIACIÓN CARACOL. (EL COMITÉ ACEPTA QUE EN CASO DE DARSE ECONOMÍAS EN LAS COMPRAS DE ESTE PAQUETE DE JUEGOS ÉSTAS SE OCUPEN EN LA ADQUISICIÓN DE BANCAS Y CESTOS DE BASURA PARA EL EQUIPAMIENTO DE ESTÁ PLAZA).   | 0.00%                      | 582,799.00                            |                        |          |            |
| MICHOACANA                                  | PAQUETE JUEGOS INFANTILES  | SERÁN UBICADOS EN LA CALLE TALABARTEROS ENTRE CONGRESO DE LA UNIÓN Y ORFEBRERÍA EN LA COLONIA MICHOACANA. (EL COMITÉ ACEPTA QUE EN CASO DE DARSE ECONOMÍAS EN LAS COMPRAS DE ESTE PAQUETE DE JUEGOS ÉSTAS SE OCUPEN EN LA ADQUISICIÓN DE BANCAS Y CESTOS DE BASURA PARA EL EQUIPAMIENTO DE ESTA PLAZA).  | 0.00%                      | 582,799.00                            |                        |          |            |
| NICOLAS BRAVO                               | PAQUETE JUEGOS INFANTILES  | SERÁN UBICADOS EN EL PARQUE NICOLÁS BRAVO ENTRE LAS CALLES DE CATORCE Y COBRE EN LA COLONIA NICOLÁS BRAVO (EL COMITÉ ACEPTA QUE EN CASO DE DARSE ECONOMÍAS EN LAS COMPRAS DE ESTE PAQUETE DE JUEGOS ÉSTAS SE OCUPEN EN LA ADQUISICIÓN DE BANCAS Y CESTOS DE BASURA PARA EL EQUIPAMIENTO DE ESTA PLAZA, EL COMITÉ MANIFIESTA QUE CUENTAN CON VISTO BUENO DE LOS VECINOS PARA EL SITIO DONDE SE COLOCARA EL JUEGO) | 0.00%                      | 582,799.00                            |                        |          |            |
| 7 DE JULIO                                  | REHABILITACION O MANTTO DE ESPACIO PÚBLICO INCLUYENDO AREAS COMUNES EN UNIDADES HABITACIONALES | RESCATE DE ESPACIO PÚBLICO EN AV. SAN ANTONIO TOMATLAN ENTRE HÉROES DE NACUZARI Y GRAN CANAL. PREFERENTEMENTE EN LA CONSTRUCCIÓN DE UNA PALAPA, JUEGO INFANTIL Y CONSTRUCCIÓN DE ANDADORES PEATONALES  | 80.00%                     | 582,799.00                            | 161,797.27             |          | 161,797.27 |

IV.20 PRESUPUESTO PARTICIPATIVO DE LAS DELEGACIONES

| DELEGACIÓN /<br>COLONIA O PUEBLO ORIGINARIO | PROYECTO   | DESCRIPCIÓN   | AVANCE DEL<br>PROYECTO (%) | PRESUPUESTO (Pesos con dos decimales) |                        |          |       |
|---|--|---|----------------------------|---------------------------------------|------------------------|----------|-------|
|   |  |   |                            | ORIGINAL                              | PROGRAMA<br>MODIFICADO | EJERCIDO | VAR % |
| 7 DE JULIO (AMPL)                           | REHABILITACION O MANTTO DE ESPACIO PÚBLICO INCLUYENDO AREAS COMUNES EN UNIDADES HABITACIONALES | REHABILITACIÓN Y MANTENIMIENTO DE ESPACIO PÚBLICO UBICADO EN EL BAJO PUENTE DEL DISTRIBUIDOR VIAL HEBERTO CASTILLO CON TRABAJOS CONSISTENTES EN; APARATOS DE GIMNASIO AL AIRE LIBRE, ANDADORES PEATONALES Y CICLOPISTA INFANTIL.  | 90.00%                     | 582,799.00                            |                        |          |       |
| AARON SAENZ                                 | REHABILITACION O MANTTO DE ESPACIO PÚBLICO INCLUYENDO AREAS COMUNES EN UNIDADES HABITACIONALES | REHABILITACIÓN Y MANTENIMIENTO AL PARQUE RECREATIVO JARDÍN DEL OBRERO UBICADO ENTRE LA AV. DEL TALLER ENTRE COMPÁS Y ESCUADRA, CONSISTE EN, DEMOLICIÓN DE JUEGO EN MAL ESTADO (RESBALADILLAS, PUENTE COLGANTE) CONSTRUCCIÓN DE UNA CANCHA MULTIFUNCIONAL DE BÁSQUET-BOOL, VOLEIBOL, Y PORTERÍAS EN EL MISMO ESPACIO, ASÍ COMO, MANTENIMIENTO A APARATOS DE GIMNASIO EXISTENTES. | 15.00%                     | 582,799.00                            |                        |          |       |
| BAHIA (U HAB)                               | REHABILITACION O MANTTO DE ESPACIO PÚBLICO INCLUYENDO AREAS COMUNES EN UNIDADES HABITACIONALES | SUSTITUCIÓN DE RED DE DRENAJE EN ÁREAS COMUNES EN : BAHÍA 7; BAHÍA 6; BAHÍA 5 PEATONALES. QUE SE ENLISTAN EN ORDEN DE PRIORIDAD HASTA DONDE ALCANCE EL RECURSO REFERIDO EN EL PRESUPUESTO PARTICIPATIVO   | 0.00%                      | 582,799.00                            |                        |          |       |
| CANDELARIA DE LOS PATOS (U. HAB)            | REHABILITACION O MANTTO DE ESPACIO PÚBLICO INCLUYENDO AREAS COMUNES EN UNIDADES HABITACIONALES | EN SUSTITUCIÓN DE TINACOS EN LOS SIGUIENTES EDIFICIOS; MANZANA III; MANZANA II; MANZANA I PEATONALES. QUE SE ENLISTAN EN ORDEN DE PRIORIDAD HASTA DONDE ALCANCE EL RECURSO REFERIDO EN EL PRESUPUESTO PARTICIPATIVO   | 0.00%                      | 582,799.00                            |                        |          |       |

IV.20 PRESUPUESTO PARTICIPATIVO DE LAS DELEGACIONES

| DELEGACIÓN /<br>COLONIA O PUEBLO ORIGINARIO | PROYECTO   | DESCRIPCIÓN  | AVANCE DEL<br>PROYECTO (%) | PRESUPUESTO (Pesos con dos decimales) |                        |            |       |
|---|--|--|----------------------------|---------------------------------------|------------------------|------------|-------|
|   |  |  |                            | ORIGINAL                              | PROGRAMA<br>MODIFICADO | EJERCIDO   | VAR % |
| CUATRO ARBOLES                              | REHABILITACION O MANTTO DE ESPACIO PÚBLICO INCLUYENDO AREAS COMUNES EN UNIDADES HABITACIONALES | REHABILITACIÓN DE ESPACIO PÚBLICO UBICADO, EN LA CALLE DE BIENES NACIONALES ENTRE LAS CALLES DE SECRETARIA DEL TRABAJO Y COMISIÓN DEL MAÍZ COLONIA CUATRO ÁRBOLES TRABAJOS A REALIZAR:<br>DEMOLICIÓN DE BARDAS, COLOCACIÓN DE BARDAS TUBULARES, SUMINISTRO Y COLOCACIÓN DE JUEGO INFANTIL Y ANDADORES PEATONALES. QUE SE ENLISTAN EN ORDEN DE PRIORIDAD HASTA DONDE ALCANCE EL RECURSO REFERIDO EN EL PRESUPUESTO PARTICIPATIVO  | 0.00%                      | 582,799.00                            |                        |            |       |
| DAMIAN CARMONA                              | REHABILITACION O MANTTO DE ESPACIO PÚBLICO INCLUYENDO AREAS COMUNES EN UNIDADES HABITACIONALES | REHABILITACIÓN Y MANTENIMIENTO AL ESPACIO UBICADO EN LA CALLE DE EMILIANO ZAPATA DESDE GENERAL GERTRUDIS SÁNCHEZ HASTA EL JUEGO UBICADO EN CALLE 3. CONSIDERAR LA ADQUISICIÓN DE ANDADORES PEATONALES, SUMINISTRO DE BANCAS, GIMNASIO AL AIRE LIBRE, FABRICACIÓN DE PALAPA Y LUMINARIAS. QUE SE ENLISTAN POR ORDEN DE PRIORIDAD HASTA DONDE ALCANCE EL RECURSO REFERIDO EN EL PRESUPUESTO PARTICIPATIVO.   | 15.00%                     | 582,799.00                            | 448,868.17             | 448,868.17 |       |
| EL ARENAL 1° SECC                           | REHABILITACION O MANTTO DE ESPACIO PÚBLICO INCLUYENDO AREAS COMUNES EN UNIDADES HABITACIONALES | REHABILITACIÓN Y MANTENIMIENTO DE UNA PLAZA CÍVICA UBICADA EN LA CALLE DE MALINCHE ENTRE LAS CALLES DE CUAUHTÉMOC Y ATZAYACATL, COLONIA ARENAL 1° SECCIÓN FRENTE A LA ESCUELA REPÚBLICA ÁRABE UNIDA. TRABAJOS A REALIZAR: DEMOLICIÓN DE CARPETA ASFÁLTICA Y BANQUETAS, COLOCACIÓN DE ADOQUÍN, RELLENO DE TEPETATE, BANCAS Y CESTOS DE BASURA PEATONALES. QUE SE ENLISTAN EN ORDEN DE PRIORIDAD HASTA DONDE ALCANCE EL RECURSO REFERIDO EN EL PRESUPUESTO PARTICIPATIVO | 45.00%                     | 582,799.00                            |                        |            |       |

IV.20 PRESUPUESTO PARTICIPATIVO DE LAS DELEGACIONES

| DELEGACIÓN /<br>COLONIA O PUEBLO ORIGINARIO | PROYECTO   | DESCRIPCIÓN   | AVANCE DEL<br>PROYECTO (%) | PRESUPUESTO (Pesos con dos decimales) |                        |          |       |
|---|--|---|----------------------------|---------------------------------------|------------------------|----------|-------|
|   |  |   |                            | ORIGINAL                              | PROGRAMA<br>MODIFICADO | EJERCIDO | VAR % |
| ARENAL PUERTO AEREO FRACCIONAMIENTO         | REHABILITACION O MANTTO DE ESPACIO PÚBLICO INCLUYENDO AREAS COMUNES EN UNIDADES HABITACIONALES | A).- SUMINISTRO Y COLOCACIÓN DE JUEGO INFANTIL Y APARATOS DE GIMNASIO AL AIRE LIBRE EN LA PLAZA CÍVICA BENITA GALEANA UBICADA EN XALTOCAN ENTRE OCOZOLIN Y MOLOTL   | 0.00%                      | 582,799.00                            |                        |          |       |
| PROGRESISTA                                 | REHABILITACION O MANTTO DE ESPACIO PÚBLICO INCLUYENDO AREAS COMUNES EN UNIDADES HABITACIONALES | A) MEJORAMIENTO AL MÓDULO DEPORTIVO UBICADO EN LA CALLE DE CHICLERA Y EJE 1 NORTE.<br>B) CONSIDERAR LA ADQUISICIÓN DE UN JUEGO, BANCAS, CESTOS Y LUMINARIAS QUE SE ENLISTAN EN ORDEN DE PRIORIDAD HASTA DONDE ALCANCE EL RECURSO REFERIDO EN EL PRESUPUESTO PARTICIPATIVO   | 0.00%                      | 582,799.00                            |                        |          |       |
| EMILIANO ZAPATA (U. HAB)                    | CONSTR. DE MUROS O REJAS PERIMETRALES PARA DELIMITAR ESPACIOS PÚBLICOS                         | A) REJAS PERIMETRALES EN LAS ÁREAS COMUNES QUE VAN EN LOS EDIFICIOS: 1.- DEL G AL S; 2.- DEL M AL K; 3.- DEL T AL V; 4.- DEL A AL C; 5.- DEL F AL D. QUE SE ENLISTAN EN ORDEN DE PRIORIDAD HASTA DONDE ALCANCE EL RECURSO REFERIDO EN EL PRESUPUESTO PARTICIPATIVO  | 0.00%                      | 582,799.00                            |                        |          |       |
| CARACOL                                     | CONSTRUCCION DE CANCHA DEPORTIVA MULTIFUNCIONAL  | A).- LA CONSTRUCCIÓN DE UNA CANCHA MULTIFUNCIONAL HASTA UNA CANTIDAD DE \$582,799.00 (QUINIENTOS OCHENTA Y DOS MIL SETECIENTOS NOVENTA Y NUEVE PESOS 00/100 M.N.), QUE SE UBICARÁ EN LA CALLE DE LAREDO ENTRE CAMARÓN Y AV. CARACOL. CABE SEÑALAR QUE EL COMITÉ TIENE LA CONFORMIDAD DE LOS VECINOS QUE VIVEN CERCA DE LA DIRECCIÓN ANTES MENCIONADA. | 90.00%                     | 582,799.00                            |                        |          |       |



IV.20 PRESUPUESTO PARTICIPATIVO DE LAS DELEGACIONES

| DELEGACIÓN /<br>COLONIA O PUEBLO ORIGINARIO | PROYECTO   | DESCRIPCIÓN   | AVANCE DEL<br>PROYECTO (%) | PRESUPUESTO (Pesos con dos decimales) |                        |          |       |
|---|--|---|----------------------------|---------------------------------------|------------------------|----------|-------|
|   |  |   |                            | ORIGINAL                              | PROGRAMA<br>MODIFICADO | EJERCIDO | VAR % |
| EL ARENAL 2° SECC                           | CONSTRUCCION DE CANCHA DEPORTIVA<br>MULTIFUNCIONAL | A) CONSTRUCCIÓN DE CANCHA DEPORTIVA<br>MULTIFUNCIONAL LA CUAL EL COMITÉ PROPONE<br>UBICAR EN: CALLE MAXTLA A UN COSTADO DE LA<br>LECHERÍA. QUEDA SUJETO AL DICTAMEN DE<br>FACTIBILIDAD TÉCNICO JURÍDICO. EN CASO DE NO<br>SER FAVORABLE ESTA SUJETO A LAS<br>MODIFICACIONES DEL PRESUPUESTO PARTICIPATIVO<br>PUBLICADO EN LA GACETA OFICIAL DEL 16 DE<br>MARZO DEL 2011.  | 0.00%                      | 582,799.00                            |                        |          |       |
| 20 DE NOVIEMBRE (AMPL)                      | GUARNICIONES Y BANQUETAS                           | A).- SE APLICA UN RECURSO DE HASTA \$582, 799.00<br>(QUINIENTOS OCHENTA Y DOS MIL SETECIENTOS<br>NOVENTA Y NUEVE PESOS 00/100 MN), CON<br>ACCIONES DE DEMOLICIÓN DE BANQUETAS,<br>ACARREOS, RELLENO DE TEPETATE, CONCRETO EN<br>BANQUETA, GUARNICIONES Y COLADERAS DE<br>BANQUETA MÁS LOS CONCEPTOS<br>EXTRAORDINARIOS QUE CON OBJETO DEL<br>DESARROLLO QUE LOS TRABAJOS SE REQUIERAN. EN<br>CALLES DE: 1.- TABIQUEROS DE CIRCUNVALACIÓN A<br>FERRETERÍA (ACERA SUR), 2.- ZAPATERÍA DESDE<br>TABIQUEROS A EDUARDO MOLINA (AMBAS ACERAS),<br>3.- 7 DE JULIO ENTRE FERRETERÍA Y PROGRESO<br>(AMBAS ACERAS),QUE SE ENLISTAN POR ORDEN DE<br>PRIORIDAD, HASTA DONDE ALCANCE EL RECURSO<br>REFERIDO EN EL PRESUPUESTO PARTICIPATIVO. | 0.00%                      | 582,799.00                            | 1,246.66               | 1,246.66 |       |

IV.20 PRESUPUESTO PARTICIPATIVO DE LAS DELEGACIONES

| DELEGACIÓN /<br>COLONIA O PUEBLO ORIGINARIO | PROYECTO                 | DESCRIPCIÓN  | AVANCE DEL<br>PROYECTO (%) | PRESUPUESTO (Pesos con dos decimales) |                        |          | VAR % |
|---|--------------------------|--|----------------------------|---------------------------------------|------------------------|----------|-------|
|   |                          |  |                            | ORIGINAL                              | PROGRAMA<br>MODIFICADO | EJERCIDO |       |
| ADOLFO LOPEZ MATEOS                         | GUARNICIONES Y BANQUETAS | <p>A).- SE APLICA UN RECURSO DE HASTA \$582, 799.00 (QUINIENTOS OCHENTA Y DOS MIL SETECIENTOS NOVENTA Y NUEVE PESOS 00/100 MN), CON ACCIONES DE DEMOLICIÓN DE BANQUETAS, ACARREOS, RELLENO DE TEPETATE, CONCRETO EN BANQUETA, GUARNICIONES Y COLADERAS DE BANQUETA MÁS LOS CONCEPTOS EXTRAORDINARIOS QUE CON OBJETO DEL DESARROLLO QUE LOS TRABAJOS SE REQUIERAN. EN CALLES DE: 1.- OLACHEA DE DÍAZ ORDAZ A BENITO COQUET (ACERA ORIENTE). 2.- BUSTAMANTE ENTRE TORRES BODET Y ERNESTO P. URUCHURTU (ACERA PONIENTE) 3.- BENITO COQUET DE AV. LÓPEZ MATEOS A OLACHEA (ACERA NORTE). 4.- ROMAN LUGO DE TORRES BODET A P. URUCHURTU (ACERA ORIENTE.).</p> <p>5.- RÍO CHURUBUSCO Y DONATO MIRANDA ENTRE P. URUCHURTU Y BARRO SIERRA (ACERA SUR Y ORIENTE). QUE SE ENLISTAN POR ORDEN DE PRIORIDAD, HASTA DONDE ALCANCE EL RECURSO REFERIDO EN EL PRESUPUESTO PARTICIPATIVO.</p> | 0.00%                      | 582,799.00                            | 1,246.66               | 1,246.66 |       |

IV.20 PRESUPUESTO PARTICIPATIVO DE LAS DELEGACIONES

| DELEGACIÓN /<br>COLONIA O PUEBLO ORIGINARIO | PROYECTO                 | DESCRIPCIÓN  | AVANCE DEL<br>PROYECTO (%) | PRESUPUESTO (Pesos con dos decimales) |                        |          | VAR % |
|---|--------------------------|--|----------------------------|---------------------------------------|------------------------|----------|-------|
|   |                          |  |                            | ORIGINAL                              | PROGRAMA<br>MODIFICADO | EJERCIDO |       |
| ARTES GRAFICAS                              | GUARNICIONES Y BANQUETAS | A).- SE APLICA UN RECURSO DE HASTA \$582, 799.00 (QUINIENTOS OCHENTA Y DOS MIL SETECIENTOS NOVENTA Y NUEVE PESOS 00/100 MN), CON ACCIONES DE DEMOLICIÓN DE BANQUETAS, ACARREOS, RELLENO DE TEPETATE, CONCRETO EN BANQUETA, GUARNICIONES Y COLADERAS DE BANQUETA MÁS LOS CONCEPTOS EXTRAORDINARIOS QUE CON OBJETO DEL DESARROLLO QUE LOS TRABAJOS SE REQUIERAN. EN CALLES DE: 1.- PROLONGACIÓN ROA BARCENAS DE CALZADA DE LA VIGA HASTA ROSARIO CASTELLANOS (AMBAS ACERAS) 2.- ROSARIO CASTELLANOS HASTA SUR 75-A (ACERA NORTE) QUE SE ENLISTAN POR ORDEN DE PRIORIDAD, HASTA DONDE ALCANCE EL RECURSO REFERIDO EN EL PRESUPUESTO PARTICIPATIVO | 100.00%                    | 582,799.00                            | 1,246.66               | 1,246.66 |       |

IV.20 PRESUPUESTO PARTICIPATIVO DE LAS DELEGACIONES

| DELEGACIÓN /<br>COLONIA O PUEBLO ORIGINARIO | PROYECTO                 | DESCRIPCIÓN   | AVANCE DEL<br>PROYECTO (%) | PRESUPUESTO (Pesos con dos decimales) |                        |          |       |
|---|--------------------------|---|----------------------------|---------------------------------------|------------------------|----------|-------|
|   |                          |   |                            | ORIGINAL                              | PROGRAMA<br>MODIFICADO | EJERCIDO | VAR % |
| AVIACION CIVIL                              | GUARNICIONES Y BANQUETAS | <p>A) SE APLICA UN RECURSO DE HASTA \$582,799.00 (QUINIENTOS OCHENTA Y DOS MIL SETECIENTOS NOVENTA Y NUEVE PESOS 00/100 M.N.) CON ACCIONES DE DEMOLICIÓN DE BANQUETAS, ACARREOS, RELLENO DE TEPETATE, CONCRETO EN BANQUETA, GUARNICIONES Y COLADERAS DE BANQUETA, MAS LOS CONCEPTOS EXTRAORDINARIOS QUE CON OBJETO DEL DESARROLLO QUE LOS TRABAJOS SE REQUIERAN. EN PUNTOS QUE A CONTINUACIÓN SE DETALLAN: 1.- ROBERTO FIERRO ESQUINA CARLOS AUGUSTO LIMBERGH. 2.- ALBERTO BRANIFF NO. 136 . 3.- ALBERTO BRANIFF NO. 176. 4.- SIMÓN AUDENARD NO. 166. 5.- SIMÓN AUDENARD NO. 178. 6.- ALBERTO BRANIFF NO. 90. 7.- SIMÓN AUDENARD NO. 52. 8.- ALBERTO SALINAS NO. 198. 9.- HORACIO RUIZ NO. 194. 10.- CARLOS AUGUSTO NO. 136. 11.- CARLOS AUGUSTO NO. 140. 12.- CARLOS AUGUSTO NO. 142. 13.- CARLOS AUGUSTO NO. 157. 14.- ROLANDO GARROS NO. 136. 15.- JUAN PABLO ALDASORO NO. 165. 16.-LUIS BLERIOT. 17.- LUIS BLERIOT NO. 25. 18.- ENRIQUE FARMAN NO. 18. 19.- ENRIQUE FARMAN NO. 26. 20.- ENRIQUE FARMAN NO. 93. 21.- ENRIQUE FARMAN NO. 104. 22.- HORACIO RUIZ NO. 144. 23.- ENRIQUE FARMAN NO. 114. 24.- ALBERTO SALINAS NO. 158. 25.- ALBERTO SALINAS NO. 164.</p> <p>QUE SE ENLISTAN POR ORDEN DE PRIORIDAD, HASTA DONDE ALCANCE EL RECURSO REFERIDO EN EL PRESUPUESTO PARTICIPATIVO.</p> | 0.00%                      | 582,799.00                            | 1,246.66               | 1,246.66 |       |

IV.20 PRESUPUESTO PARTICIPATIVO DE LAS DELEGACIONES

| DELEGACIÓN /<br>COLONIA O PUEBLO ORIGINARIO | PROYECTO                 | DESCRIPCIÓN  | AVANCE DEL<br>PROYECTO (%) | PRESUPUESTO (Pesos con dos decimales) |                        |          | VAR % |
|---|--------------------------|--|----------------------------|---------------------------------------|------------------------|----------|-------|
|   |                          |  |                            | ORIGINAL                              | PROGRAMA<br>MODIFICADO | EJERCIDO |       |
| EL ARENAL 4° SECC                           | GUARNICIONES Y BANQUETAS | A).- SE APLICA UN RECURSO DE HASTA \$582, 799.00 (QUINIENTOS OCHENTA Y DOS MIL SETECIENTOS NOVENTA Y NUEVE PESOS 00/100 MN), CON ACCIONES DE DEMOLICIÓN DE BANQUETAS, ACARREOS, RELLENO DE TEPETATE, CONCRETO EN BANQUETA, GUARNICIONES Y COLADERAS DE BANQUETA, MAS LOS CONCEPTOS EXTRAORDINARIOS QUE CON OBJETO DEL DESARROLLO QUE LOS TRABAJOS SE REQUIERAN. EN CALLES DE: 1.- XOCHITLAN NORTE Y XOCHITLÁN SUR DE XIUTETELCO HASTA AV. COYOTE, TOMANDO EN CUENTA LA EXPLANADA DEL CENTRO DE CONVIVENCIA. 2.- XANES ENTRE XALPATLAHÚAC Y XOCOYOTE (ACERA ORIENTE). QUE SE ENLISTAN POR ORDEN DE PRIORIDAD HASTA DONDE ALCANCE EL RECURSO REFERIDO EN EL PRESUPUESTO PARTICIPATIVO. | 0.00%                      | 582,799.00                            | 1,246.66               | 1,246.66 |       |

IV.20 PRESUPUESTO PARTICIPATIVO DE LAS DELEGACIONES

| DELEGACIÓN /<br>COLONIA O PUEBLO ORIGINARIO | PROYECTO                 | DESCRIPCIÓN  | AVANCE DEL<br>PROYECTO (%) | PRESUPUESTO (Pesos con dos decimales) |                        |          |       |
|---|--------------------------|--|----------------------------|---------------------------------------|------------------------|----------|-------|
|   |                          |  |                            | ORIGINAL                              | PROGRAMA<br>MODIFICADO | EJERCIDO | VAR % |
| IGNACIO ZARAGOZA II                         | GUARNICIONES Y BANQUETAS | A).- SE APLICA UN RECURSO DE HASTA \$582, 799.00 (QUINIENTOS OCHENTA Y DOS MIL SETECIENTOS NOVENTA Y NUEVE PESOS 00/100 MN), CON ACCIONES DE DEMOLICIÓN DE BANQUETAS, ACARREOS, RELLENO DE TEPETATE, CONCRETO EN BANQUETA, GUARNICIONES Y COLADERAS DE BANQUETA, MÁS LOS CONCEPTOS EXTRAORDINARIOS QUE CON OBJETO DEL DESARROLLO QUE LOS TRABAJOS SE REQUIERAN. EN LOS PUNTOS QUE A CONTINUACION SE DETALLAN:1).- AVENIDA 6 NO. 222 2).- AVENIDA 6 NO. 45 3).- CALLE 43 NO. 39 4).- CALLE 43 NO. 37 5).- AVENIDA 4 NO. 233 6).- CALLE 55 N. 101 7).- CALLE 55 NO. 99 8).- AVENIDA 6 NO. 292 9).- CALLE 53 NO. 43 10).- AVENIDA 4 NO. 297 11).- AVENIDA 4 NO. 303 12).- AVENIDA 4 NO. 296 13).- AVENIDA 6 NO. 251 14).- AVENIDA 6 NO. 253 15).- AVENIDA 6 NO. 392 16).- CALLE 53 NO. 44 17).- CALLE 53 NO. 44BIS18).- CALLE 53 NO. 28 19).- AVENIDA 4 NO. 307 QUE SE ENLISTAN POR ORDEN DE PRIORIDAD HASTA DONDE ALCANCE EL RECURSO REFERIDO EN EL PRESUPUESTO PARTICIPATIVO. | 2.00%                      | 582,799.00                            | 1,246.66               | 1,246.66 |       |

IV.20 PRESUPUESTO PARTICIPATIVO DE LAS DELEGACIONES

| DELEGACIÓN /<br>COLONIA O PUEBLO ORIGINARIO | PROYECTO                 | DESCRIPCIÓN  | AVANCE DEL<br>PROYECTO (%) | PRESUPUESTO (Pesos con dos decimales) |                        |          | VAR % |
|---|--------------------------|--|----------------------------|---------------------------------------|------------------------|----------|-------|
|   |                          |  |                            | ORIGINAL                              | PROGRAMA<br>MODIFICADO | EJERCIDO |       |
| INDUSTRIAL PUERTO AEREO (FRACC)             | GUARNICIONES Y BANQUETAS | A).- SE APLICA UN RECURSO DE HASTA \$582, 799.00 (QUINIENTOS OCHENTA Y DOS MIL SETECIENTOS NOVENTA Y NUEVE PESOS 00/100 MN), CON ACCIONES DE DEMOLICIÓN DE BANQUETAS, ACARREOS, RELLENO DE TEPETATE, CONCRETO EN BANQUETA, GUARNICIONES Y COLADERAS DE BANQUETA, MÁS LOS CONCEPTOS EXTRAORDINARIOS QUE CON OBJETO DEL DESARROLLO QUE LOS TRABAJOS SE REQUIERAN EN CALLES DE: 1) NORTE 3 DESDE ASISTENCIA PÚBLICA A BOULEVARD PUERTO AÉREO (ACERA NORTE), 2) AVIACIÓN CIVIL DESDE BOULEVARD PUERTO AÉREO HASTA ASISTENCIA PÚBLICA (ACERA SUR) QUE SE ENLISTAN POR ORDEN DE PRIORIDAD HASTA DONDE ALCANCE EL RECURSO REFERIDO EN EL PRESUPUESTO PARTICIPATIVO. | 50.00%                     | 582,799.00                            | 1,246.66               | 1,246.66 |       |
| JARDIN BALBUENA III                         | GUARNICIONES Y BANQUETAS | A).- SE APLICA UN RECURSO DE HASTA \$582, 799.00 (QUINIENTOS OCHENTA Y DOS MIL SETECIENTOS NOVENTA Y NUEVE PESOS 00/100 MN), CON ACCIONES DE DEMOLICIÓN DE BANQUETAS, ACARREOS, RELLENO DE TEPETATE, CONCRETO EN BANQUETA, GUARNICIONES Y COLADERAS DE BANQUETA, MÁS LOS CONCEPTOS EXTRAORDINARIOS QUE CON OBJETO DEL DESARROLLO QUE LOS TRABAJOS SE REQUIERAN. EN CALLES DE: 1.- AV. DEL TALLER ENTRE RETORNO 20 Y 22 (ACERA NORTE), 2).- AV. DEL TALLER DESDE RETORNO 34 Y 35 HASTA RETORNO 43 Y 44 (AMBAS ACERAS). QUE SE ENLISTAN POR ORDEN DE PRIORIDAD HASTA DONDE ALCANCE EL RECURSO REFERIDO EN EL PRESUPUESTO PARTICIPATIVO.                        | 100.00%                    | 582,799.00                            | 1,246.66               | 1,246.66 |       |

IV.20 PRESUPUESTO PARTICIPATIVO DE LAS DELEGACIONES

| DELEGACIÓN /<br>COLONIA O PUEBLO ORIGINARIO | PROYECTO                 | DESCRIPCIÓN   | AVANCE DEL<br>PROYECTO (%) | PRESUPUESTO (Pesos con dos decimales) |                        |          | VAR % |
|---|--------------------------|---|----------------------------|---------------------------------------|------------------------|----------|-------|
|   |                          |   |                            | ORIGINAL                              | PROGRAMA<br>MODIFICADO | EJERCIDO |       |
| MIGUEL HIDALGO                              | GUARNICIONES Y BANQUETAS | A).- SE APLICA UN RECURSO DE HASTA \$582, 799.00 (QUINIENTOS OCHENTA Y DOS MIL SETECIENTOS NOVENTA Y NUEVE PESOS 00/100 MN), CON ACCIONES DE DEMOLICIÓN DE BANQUETAS, ACARREOS, RELLENO DE TEPETATE, CONCRETO EN BANQUETA, GUARNICIONES Y COLADERAS DE BANQUETA, MÁS LOS CONCEPTOS EXTRAORDINARIOS QUE CON OBJETO DEL DESARROLLO QUE LOS TRABAJOS SE REQUIERAN. EN CALLES DE: 1).- FRANCISCO SERRANO ENTRE OCEANÍA Y EMILIANO ZAPATA (AMBAS ACERAS). 2).- GENERAL ARGUMEDO ENTRE FRANCISCO SERRANO Y RUEDA QUIJANO (AMBAS ACERAS). 3) RUEDA QUIJANO ENTRE OCEANÍA Y EMILIANO ZAPATA ACERA SUR. QUE SE ENLISTAN POR ORDEN DE PRIORIDAD HASTA DONDE ALCANCE EL RECURSO REFERIDO EN EL PRESUPUESTO PARTICIPATIVO | 0.00%                      | 582,799.00                            | 1,246.67               | 1,246.67 |       |



IV.20 PRESUPUESTO PARTICIPATIVO DE LAS DELEGACIONES

| DELEGACIÓN /<br>COLONIA O PUEBLO ORIGINARIO | PROYECTO                 | DESCRIPCIÓN   | AVANCE DEL<br>PROYECTO (%) | PRESUPUESTO (Pesos con dos decimales) |                        |          | VAR % |
|---|--------------------------|---|----------------------------|---------------------------------------|------------------------|----------|-------|
|   |                          |   |                            | ORIGINAL                              | PROGRAMA<br>MODIFICADO | EJERCIDO |       |
| MOCTEZUMA 2° SECC ZONA I                    | GUARNICIONES Y BANQUETAS | A).- SE APLICA UN RECURSO DE HASTA \$582, 799.00 (QUINIENTOS OCHENTA Y DOS MIL SETECIENTOS NOVENTA Y NUEVE PESOS 00/100 MN), CON ACCIONES DE DEMOLICIÓN DE BANQUETAS, ACARREOS, RELLENO DE TEPETATE, CONCRETO EN BANQUETA, GUARNICIONES Y COLADERAS DE BANQUETA, MÁS LOS CONCEPTOS EXTRAORDINARIOS QUE CON OBJETO DEL DESARROLLO QUE LOS TRABAJOS SE REQUIERAN EN CALLES DE: 1).- ORIENTE 156 DESDE NORTE 25 HASTA NORTE 33 (AMBAS ACERAS). 2).- ORIENTE 168 ENTRE PABLO R. SIDAR Y NORTE 29 (ACERA PONIENTE) 3).- ORIENTE 158 DESDE NORTE 33 HASTA NORTE 37 (AMBAS ACERAS). 4).- PABLO R. SIDAR DESDE NORTE 35 HASTA ORIENTE 158 (AMBAS ACERAS). QUE SE ENLISTAN POR ORDEN DE PRIORIDAD HASTA DONDE ALCANCE EL RECURSO REFERIDO EN EL PRESUPUESTO PARTICIPATIVO. | 0.00%                      | 582,799.00                            | 1,246.67               | 1,246.67 |       |

IV.20 PRESUPUESTO PARTICIPATIVO DE LAS DELEGACIONES

| DELEGACIÓN /<br>COLONIA O PUEBLO ORIGINARIO | PROYECTO                 | DESCRIPCIÓN   | AVANCE DEL<br>PROYECTO (%) | PRESUPUESTO (Pesos con dos decimales) |                        |          | VAR % |
|---|--------------------------|---|----------------------------|---------------------------------------|------------------------|----------|-------|
|   |                          |   |                            | ORIGINAL                              | PROGRAMA<br>MODIFICADO | EJERCIDO |       |
| MOCTEZUMA 2° SECC ZONA III                  | GUARNICIONES Y BANQUETAS | A).- SE APLICA UN RECURSO DE HASTA \$582, 799.00 (QUINIENTOS OCHENTA Y DOS MIL SETECIENTOS NOVENTA Y NUEVE PESOS 00/100 MN), CON ACCIONES DE DEMOLICIÓN DE BANQUETAS, ACARREOS, RELLENO DE TEPETATE, CONCRETO EN BANQUETA, GUARNICIONES Y COLADERAS DE BANQUETA, MÁS LOS CONCEPTOS EXTRAORDINARIOS QUE CON OBJETO DEL DESARROLLO QUE LOS TRABAJOS SE REQUIERAN. EN CALLES DE: 1).- ORIENTE 138 ENTRE IZTLACCIHUATL Y NORTE 17 (AMBAS ACERAS). 2).- ORIENTE 140 ENTRE NORTE 13 Y NORTE 17 (AMBAS ACERAS). 3).- ORIENTE 140 A ENTRE IZTLACCIHUATL Y NORTE 17 (AMBAS ACERAS). 4).- ORIENTE 142 ENTRE NORTE 13 Y NORTE 17 (AMBAS ACERAS). 5).- ORIENTE 144 ENTRE NORTE 21 Y NORTE 25 (ACERA PONIENTE). 6).- NORTE 21 ENTRE ORIENTE 142 Y ORIENTE 144 (ACERA NORTE). QUE SE ENLISTAN POR ORDEN DE PRIORIDAD HASTA DONDE ALCANCE EL RECURSO REFERIDO EN EL PRESUPUESTO PARTICIPATIVO. | 0.00%                      | 582,799.00                            | 1,246.67               | 1,246.67 |       |

IV.20 PRESUPUESTO PARTICIPATIVO DE LAS DELEGACIONES

| DELEGACIÓN /<br>COLONIA O PUEBLO ORIGINARIO | PROYECTO                 | DESCRIPCIÓN  | AVANCE DEL<br>PROYECTO (%) | PRESUPUESTO (Pesos con dos decimales) |                        |          | VAR % |
|---|--------------------------|--|----------------------------|---------------------------------------|------------------------|----------|-------|
|   |                          |  |                            | ORIGINAL                              | PROGRAMA<br>MODIFICADO | EJERCIDO |       |
| PENITENCIARIA (AMPL)                        | GUARNICIONES Y BANQUETAS | A) SE APLICA UN RECURSO DE HASTA \$582, 799.00 (QUINIENTOS OCHENTA Y DOS MIL SETECIENTOS NOVENTA Y NUEVE PESOS 00/100 MN), CON ACCIONES DE DEMOLICIÓN DE BANQUETAS, ACARREOS, RELLENO DE TEPETATE, CONCRETO EN BANQUETA, GUARNICIONES Y COLADERAS DE BANQUETA, MÁS LOS CONCEPTOS EXTRAORDINARIOS QUE CON OBJETO DEL DESARROLLO QUE LOS TRABAJOS SE REQUIERAN. EN CALLES DE: 1.- SASTRERÍA ENTRE SAN ANTONIO TOMATLAN Y HÉROES DE NACUZARI (ACERA ORIENTE). 2.- SASTRERÍA ENTRE HÉROES DE NACUZARI Y EJE 1 NORTE (AMBAS ACERAS). 3.- MIGUEL DOMÍNGUEZ ENTRE PENITENCIARÍA Y EJE 1 NORTE (ACERA PONIENTE). QUE SE ENLISTAN POR ORDEN DE PRIORIDAD HASTA DONDE ALCANCE EL RECURSO REFERIDO EN EL PRESUPUESTO PARTICIPATIVO. | 0.00%                      | 582,799.00                            | 1,246.67               | 1,246.67 |       |

IV.20 PRESUPUESTO PARTICIPATIVO DE LAS DELEGACIONES

| DELEGACIÓN /<br>COLONIA O PUEBLO ORIGINARIO | PROYECTO                 | DESCRIPCIÓN   | AVANCE DEL<br>PROYECTO (%) | PRESUPUESTO (Pesos con dos decimales) |                        |          |       |
|---|--------------------------|---|----------------------------|---------------------------------------|------------------------|----------|-------|
|   |                          |   |                            | ORIGINAL                              | PROGRAMA<br>MODIFICADO | EJERCIDO | VAR % |
| PENSADOR MEXICANO II                        | GUARNICIONES Y BANQUETAS | A) SE APLICA UN RECURSO DE HASTA \$582, 799.00 (QUINIENTOS OCHENTA Y DOS MIL SETECIENTOS NOVENTA Y NUEVE PESOS 00/100 MN), CON ACCIONES DE DEMOLICIÓN DE BANQUETAS, ACARREOS, RELLENO DE TEPETATE, CONCRETO EN BANQUETA, GUARNICIONES Y COLADERAS DE BANQUETA, MÁS LOS CONCEPTOS EXTRAORDINARIOS QUE CON OBJETO DEL DESARROLLO QUE LOS TRABAJOS SE REQUIERAN. EN CALLES DE: 1)NORTE 164 ENTRE CHINA Y AVE. DEL PEÑON (ACERA PONIENTE), 2)NORTE 166 ENTRE SIBERIA Y TRANSVAAL (AMBAS ACERAS), 3)CHINA ENTRE NORTE 168 Y NRTE 166 (ACERA SUR), 4)NORTE 168 ENTRE SIBERIA Y TRANSVAAL (AMBAS ACERAS), 5)NORTE 168 ENTRE TRANSVAAL Y BOLIVARES (ACERA PONIENTE), 6)NORTE 168 ENTRE CHINA Y AVE. DEL PEÑON (ACERA ORIENTE) 7) CHINA ENTRE NORTE 168 Y NORTE 170 (ACERA SUR) 8) SIBERIA ENTRE NORTE 168 Y NORTE 170 (ACERA SUR) 9) NORTE 170 ENTRE TRANSVAAL Y BOLIVARES (AMBAS ACERAS) 10) NORTE 174 ENTRE TRANSVAAL Y BOLIVARES (AMBAS ACERAS) 11)AVE. DEL PEÑON ENTRE NORTE 176 Y NORTE 174 (ACERA NORTE), 12) NORTE 176 ENTRE PERSIA Y SIBERIA (AMBAS ACERAS) QUE SE ENLISTAN POR ORDEN DE PRIORIDAD HASTA DONDE ALCANCE EL RECURSO REFERIDO EN EL PRESUPUESTO PARTICIPATIVO. | 0.00%                      | 582,799.00                            | 1,246.67               | 1,246.67 |       |

IV.20 PRESUPUESTO PARTICIPATIVO DE LAS DELEGACIONES

| DELEGACIÓN /<br>COLONIA O PUEBLO ORIGINARIO | PROYECTO                 | DESCRIPCIÓN   | AVANCE DEL<br>PROYECTO (%) | PRESUPUESTO (Pesos con dos decimales) |                        |          |       |
|---|--------------------------|---|----------------------------|---------------------------------------|------------------------|----------|-------|
|   |                          |   |                            | ORIGINAL                              | PROGRAMA<br>MODIFICADO | EJERCIDO | VAR % |
| PINO (U. HAB)                               | GUARNICIONES Y BANQUETAS | A).- SE APLICA UN RECURSO DE HASTA \$582, 799.00 (QUINIENTOS OCHENTA Y DOS MIL SETECIENTOS NOVENTA Y NUEVE PESOS 00/100 MN), CON ACCIONES DE DEMOLICIÓN DE BANQUETAS, ACARREOS, RELLENO DE TEPETATE, CONCRETO EN BANQUETA, GUARNICIONES Y COLADERAS DE BANQUETA, MÁS LOS CONCEPTOS EXTRAORDINARIOS QUE CON OBJETO DEL DESARROLLO QUE LOS TRABAJOS SE REQUIERAN. EN CALLES DE: 1.- ANDADOR AUN COSTADO DE LOS EDIFICIOS 15, 16, 17 Y 18. 2.- ESTACIONAMIENTO UBICADO ENTRE EL EDIFICIO 3 Y AUN COSTADO DEL EDIFICIO 2. 3.- ANDADOR UBICADO ENTRE LOS EDIFICIOS 7, 8, 11 Y 12. 4.- SOBRE GALINDO Y VILLA, ESQUINA CON EL EDIFICIO 4. 5.- ANDADOR UBICADO EN LA ESQUINA DEL EDIFICIO 5 6.- ANDADOR UBICADO A ESPALDAS DEL EDIFICIO 15 Y AUN COSTADO DEL EDIFICIO 14, 7.- ANDADOR UBICADO AUN COSTADO DE LOS EDIFICIOS 10 Y 11 . 8.- ANDADOR UBICADO EN LA ESQUINA DEL EDIFICIO 6. 9.- ANDADOR UBICADO AUN COSTADO DEL EDIFICIO 13. QUE SE ENLISTAN POR ORDEN DE PRIORIDAD HASTA DONDE ALCANCE EL PRESUPUESTO | 0.00%                      | 582,799.00                            |                        |          |       |

IV.20 PRESUPUESTO PARTICIPATIVO DE LAS DELEGACIONES

| DELEGACIÓN /<br>COLONIA O PUEBLO ORIGINARIO | PROYECTO                 | DESCRIPCIÓN  | AVANCE DEL<br>PROYECTO (%) | PRESUPUESTO (Pesos con dos decimales) |                        |          |       |
|---|--------------------------|--|----------------------------|---------------------------------------|------------------------|----------|-------|
|   |                          |  |                            | ORIGINAL                              | PROGRAMA<br>MODIFICADO | EJERCIDO | VAR % |
| PRIMERO DE MAYO                             | GUARNICIONES Y BANQUETAS | A).- SE APLICA UN RECURSO DE HASTA \$582, 799.00 (QUINIENTOS OCHENTA Y DOS MIL SETECIENTOS NOVENTA Y NUEVE PESOS 00/100 MN), CON ACCIONES DE DEMOLICIÓN DE BANQUETAS, ACARREOS, RELLENO DE TEPETATE, CONCRETO EN BANQUETA, GUARNICIONES Y COLADERAS DE BANQUETA, MÁS LOS CONCEPTOS EXTRAORDINARIOS QUE CON OBJETO DEL DESARROLLO QUE LOS TRABAJOS SE REQUIERAN EN CALLES DE: 1).- EMILIANO ZAPATA ENTRE GERTRUDIS SÁNCHEZ Y CANAL DEL NORTE (ACERA ORIENTE). 2).- JOSÉ STALIN ENTRE GERTRUDIS SÁNCHEZ Y CANAL DEL NORTE (AMBAS ACERAS). 3).- HERÓN PROAL ENTRE GERTRUDIS SÁNCHEZ Y MÁRTIRES DE CHICAGO (AMBAS ACERAS). 4).- JUANA DE ARCO ENTRE MÁRTIRES DE CHICAGO Y CANAL DEL NORTE (AMBAS ACERAS). 5).- MÁRTIRES DE CHICAGO ENTRE EMILIANO ZAPATA Y CAIRO (AMBAS ACERAS). 6).- GERTRUDIS SÁNCHEZ ENTRE EMILIANO ZAPATA Y CAIRO (ACERA NORTE). QUE SE ENLISTAN POR ORDEN DE PRIORIDAD HASTA DONDE ALCANCE EL RECURSO REFERIDO EN EL PRESUPUESTO PARTICIPATIVO. | 0.00%                      | 582,799.00                            | 1,246.67               | 1,246.67 |       |

IV.20 PRESUPUESTO PARTICIPATIVO DE LAS DELEGACIONES

| DELEGACIÓN /<br>COLONIA O PUEBLO ORIGINARIO | PROYECTO                 | DESCRIPCIÓN   | AVANCE DEL<br>PROYECTO (%) | PRESUPUESTO (Pesos con dos decimales) |                        |          | VAR % |
|---|--------------------------|---|----------------------------|---------------------------------------|------------------------|----------|-------|
|   |                          |   |                            | ORIGINAL                              | PROGRAMA<br>MODIFICADO | EJERCIDO |       |
| SANTA CRUZ AVIACION                         | GUARNICIONES Y BANQUETAS | A).- SE APLICA UN RECURSO DE HASTA \$582, 799.00 (QUINIENTOS OCHENTA Y DOS MIL SETECIENTOS NOVENTA Y NUEVE PESOS 00/100 MN), CON ACCIONES DE DEMOLICIÓN DE BANQUETAS, ACARREOS, RELLENO DE TEPETATE, CONCRETO EN BANQUETA, GUARNICIONES Y COLADERAS DE BANQUETA, MÁS LOS CONCEPTOS EXTRAORDINARIOS QUE CON OBJETO DEL DESARROLLO QUE LOS TRABAJOS SE REQUIERAN. EN CALLES DE: 1).- NORTE 3 DESDE IZTACIHUATL HASTA SARABIA. 2) CALLE PRINCIPAL DESDE IGNACIO ZARAGOZA HASTA LA 174 (AMBAS ACERAS). QUE SE ENLISTAN POR ORDEN DE PRIORIDAD HASTA DONDE ALCANCE EL RECURSO REFERIDO EN EL PRESUPUESTO PARTICIPATIVO.  | 55.00%                     | 582,799.00                            | 1,246.67               | 1,246.67 |       |
| SEVILLA                                     | GUARNICIONES Y BANQUETAS | A).- SE APLICA UN RECURSO DE HASTA \$582, 799.00 (QUINIENTOS OCHENTA Y DOS MIL SETECIENTOS NOVENTA Y NUEVE PESOS 00/100 MN), CON ACCIONES DE DEMOLICIÓN DE BANQUETAS, ACARREOS, RELLENO DE TEPETATE, CONCRETO EN BANQUETA, GUARNICIONES Y COLADERAS DE BANQUETA, MÁS LOS CONCEPTOS EXTRAORDINARIOS QUE CON OBJETO DEL DESARROLLO QUE LOS TRABAJOS SE REQUIERAN. EN CALLES DE: 1.- JUAN A. MATEOS DE ESCUADRA HASTA AV. CONGRESO DE LA UNIÓN (ACERA NORTE). 2.- TORNO ENTRE YUNQUE Y ROA BARCENAS (ACERA ORIENTE). 3.- JUAN A. MATEOS DE ESCUADRA HASTA AV. CONGRESO DE LA UNIÓN (ACERA SUR). QUE SE ENLISTAN POR ORDEN DE PRIORIDAD HASTA DONDE ALCANCE EL RECURSO REFERIDO EN EL PRESUPUESTO PARTICIPATIVO | 100.00%                    | 582,799.00                            | 1,246.67               | 1,246.67 |       |

IV.20 PRESUPUESTO PARTICIPATIVO DE LAS DELEGACIONES

| DELEGACIÓN /<br>COLONIA O PUEBLO ORIGINARIO | PROYECTO                 | DESCRIPCIÓN   | AVANCE DEL<br>PROYECTO (%) | PRESUPUESTO (Pesos con dos decimales) |                        |          | VAR % |
|---|--------------------------|---|----------------------------|---------------------------------------|------------------------|----------|-------|
|   |                          |   |                            | ORIGINAL                              | PROGRAMA<br>MODIFICADO | EJERCIDO |       |
| TRES MOSQUETEROS                            | GUARNICIONES Y BANQUETAS | A) SE APLICA UN RECURSO DE HASTA \$582, 799.00 (QUINIENTOS OCHENTA Y DOS MIL SETECIENTOS NOVENTA Y NUEVE PESOS 00/100 MN), CON ACCIONES DE DEMOLICIÓN DE BANQUETAS, ACARREOS, RELLENO DE TEPETATE, CONCRETO EN BANQUETA, GUARNICIONES Y COLADERAS DE BANQUETA, MAS LOS CONCEPTOS EXTRAORDINARIOS QUE CON OBJETO DEL DESARROLLO QUE LOS TRABAJOS SE REQUIERAN. EN CALLES DE: 1.- CANTERÍA ENTRE OFICIOS Y PAILEROS (ACERA ORIENTE). 2.- CANTERÍA ENTRE PAILEROS Y HORTELANOS (ACERA ORIENTE). 3.- PAILEROS ENTRE CANTERÍA Y AVICULTURA (ACERA NORTE). 4.- AVICULTURA ENTRE HORTELANOS Y PALEROS (ACERA PONIENTE). QUE SE ENLISTAN POR ORDEN DE PRIORIDAD, HASTA DONDE ALCANCE EL RECURSO REFERIDO EN EL PRESUPUESTO PARTICIPATIVO. | 0.00%                      | 582,799.00                            | 1,246.67               | 1,246.67 |       |
| VALENTIN GOMEZ FARIAS                       | GUARNICIONES Y BANQUETAS | A) SE APLICA UN RECURSO DE HASTA \$582, 799.00 (QUINIENTOS OCHENTA Y DOS MIL SETECIENTOS NOVENTA Y NUEVE PESOS 00/100 MN), CON ACCIONES DE DEMOLICIÓN DE BANQUETAS, ACARREOS, RELLENO DE TEPETATE, CONCRETO EN BANQUETA, GUARNICIONES Y COLADERAS DE BANQUETA, MÁS LOS CONCEPTOS EXTRAORDINARIOS QUE CON OBJETO DEL DESARROLLO QUE LOS TRABAJOS SE REQUIERAN. EN LAS CALLES DE: 1).- CALLE 25 DESDE IGNACIO ZARAGOZA HASTA LA AVENIDA 8. QUE SE ENLISTAN POR ORDEN DE PRIORIDAD HASTA DONDE ALCANCE EL RECURSO REFERIDO EN EL PRESUPUESTO PARTICIPATIVO.  | 30.00%                     | 582,799.00                            | 1,246.67               | 1,246.67 |       |



IV.20 PRESUPUESTO PARTICIPATIVO DE LAS DELEGACIONES

| DELEGACIÓN /<br>COLONIA O PUEBLO ORIGINARIO | PROYECTO                 | DESCRIPCIÓN  | AVANCE DEL<br>PROYECTO (%) | PRESUPUESTO (Pesos con dos decimales) |                        |          |       |
|---|--------------------------|--|----------------------------|---------------------------------------|------------------------|----------|-------|
|   |                          |  |                            | ORIGINAL                              | PROGRAMA<br>MODIFICADO | EJERCIDO | VAR % |
| VENUSTIANO CARRANZA                         | GUARNICIONES Y BANQUETAS | A) SE APLICA UN RECURSO DE HASTA \$582, 799.00 (QUINIENTOS OCHENTA Y DOS MIL SETECIENTOS NOVENTA Y NUEVE PESOS 00/100 MN), CON ACCIONES DE DEMOLICIÓN DE BANQUETAS, ACARREOS, RELLENO DE TEPETATE, CONCRETO EN BANQUETA, GUARNICIONES Y COLADERAS DE BANQUETA, MÁS LOS CONCEPTOS EXTRAORDINARIOS QUE CON OBJETO DEL DESARROLLO QUE LOS TRABAJOS SE REQUIERAN. EN CALLES DE: 1.- HORTELANOS ENTRE SERICULTURA Y LITOGRAFÍA (ACERA SUR). 2.- SERICULTURA ENTRE HERREROS Y HORTELANOS (ACERA ORIENTE). 3.- ROTOGRABADOS ENTRE HERREROS Y HORTELANOS (AMBAS ACERAS). 4.- MARMOLERÍA ENTRE HERREROS Y HORTELANOS (AMBAS ACERAS). 5.- LITOGRAFÍA ENTRE HERREROS Y HORTELANOS (ACERA PONIENTE),QUE SE ENLISTAN POR ORDEN DE PRIORIDAD, HASTA DONDE ALCANCE EL RECURSO REFERIDO EN EL PRESUPUESTO PARTICIPATIVO. | 0.00%                      | 582,799.00                            | 1,246.67               | 1,246.67 |       |

IV.20 PRESUPUESTO PARTICIPATIVO DE LAS DELEGACIONES

| DELEGACIÓN /<br>COLONIA O PUEBLO ORIGINARIO | PROYECTO                 | DESCRIPCIÓN   | AVANCE DEL<br>PROYECTO (%) | PRESUPUESTO (Pesos con dos decimales) |                        |          | VAR % |
|---|--------------------------|---|----------------------------|---------------------------------------|------------------------|----------|-------|
|   |                          |   |                            | ORIGINAL                              | PROGRAMA<br>MODIFICADO | EJERCIDO |       |
| VENUSTIANO CARRANZA (AMPL)                  | GUARNICIONES Y BANQUETAS | A).- SE APLICA UN RECURSO DE HASTA \$582, 799.00 (QUINIENTOS OCHENTA Y DOS MIL SETECIENTOS NOVENTA Y NUEVE PESOS 00/100 MN), CON ACCIONES DE DEMOLICIÓN DE BANQUETAS, ACARREOS, RELLENO DE TEPETATE, CONCRETO EN BANQUETA, GUARNICIONES Y COLADERAS DE BANQUETA, MÁS LOS CONCEPTOS EXTRAORDINARIOS QUE CON OBJETO DEL DESARROLLO QUE LOS TRABAJOS SE REQUIERANEN CALLES DE: 1.- AV. GRAN CANAL A CANTEROS (ACERA PONIENTE). 2.- AV. GRAN CANAL DE CHÓFERES A OFICIOS. 3. LAMINADORES DE GRAN CANAL A AVICULTURA (ACERA SUR). QUE SE ENLISTAN POR ORDEN DE PRIORIDAD HASTA DONDE ALCANCE EL RECURSO REFERIDO EN EL PRESUPUESTO PARTICIPATIVO   | 0.00%                      | 582,799.00                            | 1,246.67               | 1,246.67 |       |
| VIADUCTO-BALBUENA (CONJ HAB)                | GUARNICIONES Y BANQUETAS | A) SE APLICA UN RECURSO DE HASTA \$582, 799.00 (QUINIENTOS OCHENTA Y DOS MIL SETECIENTOS NOVENTA Y NUEVE PESOS 00/100 MN), CON ACCIONES DE DEMOLICIÓN DE BANQUETAS, ACARREOS, RELLENO DE TEPETATE, CONCRETO EN BANQUETA, GUARNICIONES Y COLADERAS DE BANQUETA, MÁS LOS CONCEPTOS EXTRAORDINARIOS QUE CON OBJETO DEL DESARROLLO QUE LOS TRABAJOS SE REQUIERAN. EN CALLES DE: 1.- LATERAL DE VIADUCTO MIGUEL ALEMÁN DESDE EJE 3 ORIENTE (FRANCISCO DEL PASO Y TRONCOSO) HASTA DONDE ALCANCE EL RECURSO DE PRESUPUESTO PARTICIPATIVO EN DIRECCIÓN AL CRUCE CON LA AV. MORELOS (EJE 3 SUR) QUE SE ENLISTAN POR ORDEN DE PRIORIDAD HASTA DONDE ALCANCE EL RECURSO REFERIDO EN EL PRESUPUESTO PARTICIPATIVO | 100.00%                    | 582,799.00                            | 1,246.67               | 1,246.67 |       |

IV.20 PRESUPUESTO PARTICIPATIVO DE LAS DELEGACIONES

| DELEGACIÓN /<br>COLONIA O PUEBLO ORIGINARIO | PROYECTO      | DESCRIPCIÓN   | AVANCE DEL<br>PROYECTO (%) | PRESUPUESTO (Pesos con dos decimales) |                        |          |       |
|---|---------------|---|----------------------------|---------------------------------------|------------------------|----------|-------|
|   |               |   |                            | ORIGINAL                              | PROGRAMA<br>MODIFICADO | EJERCIDO | VAR % |
| 24 DE ABRIL                                 | PAVIMENTACION | ESTABLECIENDO PARA TALES EFECTOS LAS SIGUIENTES ACCIONES: A).- PAVIMENTACIÓN DE LAS CALLES ORIENTE 42 ENTRE SUR 111 Y CUCURPE. QUE SE ENLISTAN POR ORDEN DE PRIORIDAD HASTA DONDE ALCANCE EL RECURSO REFERIDO EN EL PRESUPUESTO PARTICIPATIVO   | 0.00%                      | 582,799.00                            |                        |          |       |
| AERONAUTICA MILITAR                         | PAVIMENTACION | ESTABLECIENDO PARA TALES EFECTOS LAS SIGUIENTES ACCIONES: A).- PAVIMENTACIÓN EN LA CALLE: 1).- ORIENTE 26 ENTRE SUR 103 Y SUR 111. QUE SE ENLISTAN POR ORDEN DE PRIORIDAD HASTA DONDE ALCANCE EL RECURSO REFERIDO EN EL PRESUPUESTO PARTICIPATIVO   | 0.00%                      | 582,799.00                            |                        |          |       |
| 10 DE MAYO                                  | LUMINARIAS    | ESTABLECIENDO PARA TALES EFECTOS LAS SIGUIENTES ACCIONES: A).- 30 JUEGOS COMPLETOS DE LÁMPARA Y BALASTRO DE 250w A/M, ENCENDIDOS POR PULSO M-153/E. B).- 84 LUMINARIAS CILINDRICA, MATERIAL COMPLEMENTARIO 10 ROLLOS DE CABLE No.10, 6 ROLLOS DE CABLE No.6, 100 CONTROLES DE FOTOELECTRICO DE 220 vol., 47 BASES DE FOTO CONTROL, 6 CONTACTORES DE 2x40 Amp., 16 CINTAS PLASTICAS DE 19mmx 18mts., 29 VIDRIOS CONCAVO, 2 TONELADAS DE CEMENTO, 4 m3 DE GRABA, 4 m3 DE ARENA Y 100 TRAMOS DE PVC DE 6mts. | 0.00%                      | 582,799.00                            |                        |          |       |
| 20 DE NOVIEMBRE                             | LUMINARIAS    | A).- 170 JUEGOS DE LÁMPARA Y BALASTRO DE 250 WATTS A/M , ENCENDIDOS POR PULSO M-153/E. B).- 350 LÁMPARAS DE 250w ENCENDIDO POR PULSO M-153/4.INCLUYE 30 ROLLOS DE CABLE No.10, 30 CONTROLES DE FOTOELECTRICO DE 220 vol., 10 CONTACTORES DE 2x40 Amp. Y 18 CINTAS PLASTICAS DE 19mmx 18mts.   | 0.00%                      | 582,799.00                            |                        |          |       |

IV.20 PRESUPUESTO PARTICIPATIVO DE LAS DELEGACIONES

| DELEGACIÓN /<br>COLONIA O PUEBLO ORIGINARIO | PROYECTO   | DESCRIPCIÓN  | AVANCE DEL<br>PROYECTO (%) | PRESUPUESTO (Pesos con dos decimales) |                        |          |       |
|---|------------|--|----------------------------|---------------------------------------|------------------------|----------|-------|
|   |            |  |                            | ORIGINAL                              | PROGRAMA<br>MODIFICADO | EJERCIDO | VAR % |
| 5TO TRAMO DE 20 DE NOVIEMBRE                | LUMINARIAS | A).- 268 JUEGOS DE LÁMPARA Y BALASTRO DE 250 WATTS A/M, ENCENDIDOS POR PULSO M-153/E, INCLUYE 25 ROLLOS DE CABLE No.10, 100 CONTROLES DE FOTOELECTRICO DE 220 vol., 30 BASES DE FOTO CONTROL, 10 CONTACTORES DE 2x40 Amp. Y 22 CINTAS PLASTICAS DE 19mmx 18mts.  | 0.00%                      | 582,799.00                            |                        |          |       |
| ALVARO OBREGON                              | LUMINARIAS | A).- 170 LUMINARIA TIPO CUT OFF, INCLUYE 31 ROLLOS DE CABLE No.10, 8 ROLLOS DE CABLE No.6, 30 CONTROLES DE FOTOELECTRICO DE 220 vol., 22 BASES DE FOTO CONTROL, 20 CONTACTORES DE 2x40 Amp., 40 CINTAS PLASTICAS DE 19mmx 18mts.   | 100.00%                    | 582,799.00                            |                        |          |       |
| AQUILES SERDAN                              | LUMINARIAS | A).- 25 LUMINARIAS ANTIBANDALICOS TIPO CONICA.<br>B).- 50 LUMINARIAS TIPO OUT OFF. C).- 10 REFLECTORES DE 1,000w, INCLUYE 22 ROLLOS DE CABLE No.10, 1 ROLLOS DE CABLE No.6, 50 CONTROLES DE FOTOELECTRICO DE 220 vol., 30 BASES DE FOTO CONTROL, 10 CONTACTORES DE 2x40 Amp., 43 CINTAS PLASTICAS DE 19mmx 18mts., 2 TONELADAS DE CEMENTO, 5 m3 DE GRABA, 5 m3 DE ARENA Y 25 POSTES DE 6mts.                                 | 0.00%                      | 582,799.00                            |                        |          |       |
| AZTECAS                                     | LUMINARIAS | A).- 84 JUEGOS COMPLETOS DE LÁMPARA Y BALASTRO DE 250w ENCENDIDOS POR PULSO M-153/E.<br>B).- 62 LUMINARIAS CILINDRICA, INCLUYE 16 ROLLOS DE CABLE No.10, 5 ROLLOS DE CABLE No.6, 90 CONTROLES DE FOTOELECTRICO DE 220 vol., 53 BASES DE FOTO CONTROL, 6 CONTACTORES DE 2x40 Amp., 201 CINTAS PLASTICAS DE 19mmx 18mts., 77 VIDRIOS CONCAVO, 2 TONELADAS DE CEMENTO, 2 m3 DE GRABA, 2 m3 DE ARENA Y 80 TRAMOS DE PVC DE 6mts. | 0.00%                      | 582,799.00                            |                        |          |       |

IV.20 PRESUPUESTO PARTICIPATIVO DE LAS DELEGACIONES

| DELEGACIÓN /<br>COLONIA O PUEBLO ORIGINARIO | PROYECTO   | DESCRIPCIÓN   | AVANCE DEL<br>PROYECTO (%) | PRESUPUESTO (Pesos con dos decimales) |                        |          |       |
|---|------------|---|----------------------------|---------------------------------------|------------------------|----------|-------|
|   |            |   |                            | ORIGINAL                              | PROGRAMA<br>MODIFICADO | EJERCIDO | VAR % |
| CENTRO I                                    | LUMINARIAS | A).- 240 JUEGOS DE LÁMPARA Y BALASTRO DE 250w A/M, ENCENDIDOS POR PULSO M-153/E, INCLUYE 19 ROLLOS DE CABLE No.10, 5 ROLLOS DE CABLE No.6, 30 CONTROLES DE FOTOELECTRICO DE 220 vol., 2 CINTAS PLASTICAS DE 19mmx 18mts., 200 VIDRIOS CONCAVO Y 25 TRAMOS DE PVC DE 6mts.   | 0.00%                      | 582,799.00                            |                        |          |       |
| CENTRO II                                   | LUMINARIAS | A).- 241 JUEGOS DE LÁMPARA Y BALASTRO DE A/M, DE 250w ENCENDIDO POR PULSO M-153/E, INCLUYE 20 ROLLOS DE CABLE No.10, 5 ROLLOS DE CABLE No.6, 30 CONTROLES DE FOTOELECTRICO DE 220 vol., 6 BASES DE FOTO CONTROL, 2 CINTAS PLASTICAS DE 19mmx 18mts. Y 201 VIDRIOS CONCAVO.  | 0.00%                      | 582,799.00                            |                        |          |       |
| EL PARQUE                                   | LUMINARIAS | A).- 200 JUEGOS DE LÁMPARA Y BALASTRO DE 250w A/M, ENCENDIDOS POR PULSO M-153/E. B)._200 LÁMPARAS DE 250w ENCENDIDO POR PULSO M-153/4, INCLUYE 40 ROLLOS DE CABLE No.10, 5 ROLLOS DE CABLE No.6, 20 CONTROLES DE FOTOELECTRICO DE 220 vol., 12 CONTACTORES DE 2x40, 27 CINTAS PLASTICAS DE 19mmx 18mts Y 12 CONTACTORES.  | 95.00%                     | 582,799.00                            |                        |          |       |
| EMILIO CARRANZA                             | LUMINARIAS | A).- 186 JUEGOS COMPLETOS DE LÁMPARA Y BALASTRO DE 250w ENCENDIDOS POR PULSO M-153/E. B).- 17 LUMINARIAS CILINDRICAS, INCLUYE 17 ROLLOS DE CABLE No.10, 8 ROLLOS DE CABLE No.6, 90 CONTROLES DE FOTOELECTRICO DE 220 vol., 40 BASES DE FOTO CONTROL, 3 CONTACTORES DE 2x40 Amp., 99 CINTAS PLASTICAS DE 19mmx 18mts., 200 VIDRIOS CONCAVO, 1 TONELADAS DE CEMENTO, 2 m3 DE GRABA, 2 m3 DE ARENA Y 20 TRAMOS DE PVC DE 6mts. | 95.00%                     | 582,799.00                            |                        |          |       |

IV.20 PRESUPUESTO PARTICIPATIVO DE LAS DELEGACIONES

| DELEGACIÓN /<br>COLONIA O PUEBLO ORIGINARIO | PROYECTO   | DESCRIPCIÓN  | AVANCE DEL<br>PROYECTO (%) | PRESUPUESTO (Pesos con dos decimales) |                        |          |       |
|---|------------|--|----------------------------|---------------------------------------|------------------------|----------|-------|
|   |            |  |                            | ORIGINAL                              | PROGRAMA<br>MODIFICADO | EJERCIDO | VAR % |
| FEDERAL                                     | LUMINARIAS | A).- 243 JUEGOS DE LÁMPARA Y BALASTRO DE 250w A/M, ENCENDIDOS POR PULSO M-153/E, INCLUYE 10 ROLLOS DE CABLE No.10, 20 CONTROLES DE FOTOELECTRICO DE 220 vol., 8 CONTACTORES DE 2x40, 17 CINTAS PLASTICAS DE 19mmx 18mts Y 220 VIDRIOS CONCAVOS.  | 100.00%                    | 582,799.00                            |                        |          |       |
| FELIPE ANGELES                              | LUMINARIAS | A).- 240 JUEGOS DE LÁMPARA Y BALASTRO DE 250w ENCENDIDOS POR PULSO M-153/E, INCLUYE 18 ROLLOS DE CABLE No.10, 4 ROLLOS DE CABLE No.6, 90 CONTROLES DE FOTOELECTRICO DE 220 vol., 20 BASES PARA FOTO CONTROL, 103 CINTAS PLASTICAS DE 19mmx 18mts Y 201 VIDRIOS CONCAVOS.               | 0.00%                      | 582,799.00                            |                        |          |       |
| FIVIPORT (U HAB)                            | LUMINARIAS | A) 165 LUMINARIAS TIPO DE PUNTA DE POSTE, INCLUYEN 91 CINTAS PLASTICAS DE 19mmx 18mts Y 5 CONTACTORES DE 2x40.   | 100.00%                    | 582,799.00                            |                        |          |       |
| JARDIN BALBUENA I                           | LUMINARIAS | A).- 224 JUEGOS DE LÁMPARA Y BALASTRO DE 250w A/M, ENCENDIDOS POR PULSO M-153/E, INCLUYE 50 ROLLOS DE CABLE No.10, 14 ROLLOS DEL CABLE No.6, 100 CONTROLES DE FOTOELECTRICO DE 220 vol., 30 CONTACTORES DE 2x40 AMPERES, 34 CINTAS PLASTICAS DE 19mmx 18mts Y 10 BASES PARA FOTOCELDA. | 50.00%                     | 582,799.00                            |                        |          |       |
| LORENZO BOTURINI                            | LUMINARIAS | A).- 240 JUEGOS DE LÁMPARA Y BALASTRO DE 250w A/M, ENCENDIDOS POR PULSO M-153/E, INCLUYE 27 ROLLOS DE CABLE No.10, 5 ROLLOS DE CABLE No.6, 17 CONTROLES DE FOTOELECTRICO DE 220 vol., 20 CONTACTORES DE 2x40 AMPERES, 43 CINTAS PLASTICAS DE 19mmx 18mts Y 100 VIDRIOS CONCAVOS.       | 100.00%                    | 582,799.00                            |                        |          |       |

IV.20 PRESUPUESTO PARTICIPATIVO DE LAS DELEGACIONES

| DELEGACIÓN /<br>COLONIA O PUEBLO ORIGINARIO | PROYECTO   | DESCRIPCIÓN  | AVANCE DEL<br>PROYECTO (%) | PRESUPUESTO (Pesos con dos decimales) |                        |          |       |
|---|------------|--|----------------------------|---------------------------------------|------------------------|----------|-------|
|   |            |  |                            | ORIGINAL                              | PROGRAMA<br>MODIFICADO | EJERCIDO | VAR % |
| MAGDALENA MIXHUCA                           | LUMINARIAS | A) 97 LUMINARIA CILINDRICA, INCLUYE 40 ROLLOS DE CABLE No.10, 28 CONTROLES DE FOTOELECTRICO DE 220 vol., 10 BASES DE FOTO CONTROL, 5 CONTACTORES DE 2x40 Amp., 23 CINTAS PLASTICAS DE 19mmx 18mts., 2 TONELADAS DE CEMENTO, 4 m3 DE GRABA, 4 m3 DE ARENA Y 100 TRAMOS DE PVC DE 6mts.                      | 100.00%                    | 582,799.00                            |                        |          |       |
| MAGDALENA MIXHUCA (PUEBLO)                  | LUMINARIAS | A).- 97 LUMINARIA CILINDRICA, INCLUYE 40 ROLLOS DE CABLE No.10, 28 CONTROLES DE FOTOELECTRICO DE 220 vol., 10 BASES DE FOTO CONTROL, 5 CONTACTORES DE 2x40 Amp., 23 CINTAS PLASTICAS DE 19mmx 18mts., 2 TONELADAS DE CEMENTO, 4 m3 DE GRABA, 4 m3 DE ARENA Y 100 TRAMOS DE PVC DE 6mts.                    | 100.00%                    | 582,799.00                            |                        |          |       |
| MERCED BALBUENA                             | LUMINARIAS | A).- 205 JUEGOS DE LÁMPARA Y BALASTRO DE 250w A/M, ENCENDIDOS POR PULSO M-153/E INCLUYE 30 ROLLOS DE CABLE No.10, 19 ROLLOS DE CABLE No.6, 10 CONTROLES DE FOTOELECTRICO DE 220 vol., 20 CONTACTORES DE 2x40 AMPERES, 10 BASES DE FOTO CONTROL, 34 CINTAS PLASTICAS DE 19mmx 18mts Y 205 VIDRIOS CONCAVOS. | 100.00%                    | 582,799.00                            |                        |          |       |
| MOCTEZUMA 1° SECC                           | LUMINARIAS | A).- 294 JUEGOS DE LÁMPARA Y BALASTRO DE 250w A/M, ENCENDIDOS POR PULSO M-153/E, INCLUYE 16 CONTROLES DE FOTOELECTRICO DE 220 vol., 5 CINTAS PLASTICAS DE 19mm x18 mts.  | 100.00%                    | 582,799.00                            |                        |          |       |
| MOCTEZUMA 2° SECC II                        | LUMINARIAS | A).- 280 JUEGOS DE LÁMPARA Y BALASTRO DE 250w A/M, ENCENDIDOS POR PULSO M-153/E, INCLUYE 20 ROLLOS DE CABLE No.10, 60 CONTROLES DE FOTOELECTRICO DE 220 vol., 20 BASES DE FOTO CONTROL Y 66 CINTAS PLASTICAS DE 19mmx 18mts.   | 100.00%                    | 582,799.00                            |                        |          |       |

IV.20 PRESUPUESTO PARTICIPATIVO DE LAS DELEGACIONES

| DELEGACIÓN /<br>COLONIA O PUEBLO ORIGINARIO | PROYECTO   | DESCRIPCIÓN   | AVANCE DEL<br>PROYECTO (%) | PRESUPUESTO (Pesos con dos decimales) |                        |          |       |
|---|------------|---|----------------------------|---------------------------------------|------------------------|----------|-------|
|   |            |   |                            | ORIGINAL                              | PROGRAMA<br>MODIFICADO | EJERCIDO | VAR % |
| MOCTEZUMA 2° SECC IV                        | LUMINARIAS | A).- 280 JUEGOS DE LÁMPARA Y BALASTRO DE 250w A/M, ENCENDIDOS POR PULSO M-153/E INCLUYE 20 ROLLOS DE CABLE No.10, 60 CONTROLES DE FOTOELECTRICO DE 220 vol., 20 BASES DE FOTO CONTROL Y 66 CINTAS PLASTICAS DE 19mmx 18mts.   | 0.00%                      | 582,799.00                            |                        |          |       |
| MORELOS I                                   | LUMINARIAS | A).-140 JUEGOS DE LÁMPARA Y BALASTRO DE 250w ENCENDIDO POR PULSO M-153/E, B).- 44 LUMINARIAS CILINDRICA, INCLUYE 20 ROLLOS DE CABLE No.10, 72 CONTROLES DE FOTOELECTRICO DE 220 vol., 44 BASES DE FOTO CONTROL, 89 CINTAS PLASTICAS DE 19mmx 18mts., 99 VIDRIOS CONCAVO, 1 TONELADAS DE CEMENTO, 2 m3 DE GRABA, 2 m3 DE ARENA Y 50 TRAMOS DE PVC DE 6mts. | 100.00%                    | 582,799.00                            |                        |          |       |
| MORELOS II                                  | LUMINARIAS | A).-140 JUEGOS DE LÁMPARA Y BALASTRO DE 250w ENCENDIDO POR PULSO M-153/E, B).- 44 LUMINARIAS CILINDRICA, INCLUYE 20 ROLLOS DE CABLE No.10, 72 CONTROLES DE FOTOELECTRICO DE 220 vol., 44 BASES DE FOTO CONTROL, 89 CINTAS PLASTICAS DE 19mmx 18mts., 99 VIDRIOS CONCAVO, 1 TONELADAS DE CEMENTO, 2 m3 DE GRABA, 2 m3 DE ARENA Y 50 TRAMOS DE PVC DE 6mts. | 100.00%                    | 582,799.00                            |                        |          |       |
| PENSADOR MEXICANO I                         | LUMINARIAS | A).- 280 JUEGOS DE LÁMPARA Y BALASTRO DE 250w A/M, ENCENDIDOS POR PULSO M-153/E, INCLUYE 20 ROLLOS DE CABLE No.10, 20 CONTROLES DE FOTOELECTRICO DE 220 vol., 3 CONTACTORES DE 2x40 AMPERES Y 16 CINTAS PLASTICAS DE 19mmx 18mts.   | 0.00%                      | 582,799.00                            |                        |          |       |
| PEÑON DE LOS BAÑOS                          | LUMINARIAS | A).- 285 JUEGOS DE LÁMPARA Y BALASTRO DE 250w A/M, ENCENDIDOS POR PULSO M-153/E, INCLUYE 15 ROLLOS DE CABLE No.10, 20 CONTROLES DE FOTOELECTRICO DE 220 vol., 10 BASES PARA FOTOCONTROL DE 220 vol., Y 4 CINTAS PLASTICAS DE 19mmx 18mts.   | 0.00%                      | 582,799.00                            |                        |          |       |



IV.20 PRESUPUESTO PARTICIPATIVO DE LAS DELEGACIONES

| DELEGACIÓN /<br>COLONIA O PUEBLO ORIGINARIO | PROYECTO   | DESCRIPCIÓN  | AVANCE DEL<br>PROYECTO (%) | PRESUPUESTO (Pesos con dos decimales) |                        |          |       |
|---|------------|--|----------------------------|---------------------------------------|------------------------|----------|-------|
|   |            |  |                            | ORIGINAL                              | PROGRAMA<br>MODIFICADO | EJERCIDO | VAR % |
| POPULAR RASTRO                              | LUMINARIAS | A) 139 JUEGOS DE LÁMPARA Y BALASTRO DE 250w ENCENDIDO POR PULSO M-153/E, B) 36 LUMINARIAS CILINDRICA, INCLUYE 24 ROLLOS DE CABLE No.10, 8 ROLLOS DE CABLE DE No.6, 93 CONTROLES DE FOTOELECTRICO DE 220 vol., 13 CONTACTORES DE 2x40 AMPERES, 44 BASES DE FOTO CONTROL, 201 CINTAS PLASTICAS DE 19mmx 18mts., 99 VIDRIOS CONCAVO, 1 TONELADAS DE CEMENTO, 2 m <sup>3</sup> DE GRABA, 2 m <sup>3</sup> DE ARENA Y 50 TRAMOS DE PVC DE 6mts. | 0.00%                      | 582,799.00                            |                        |          |       |
| PUEBLA                                      | LUMINARIAS | A).- 150 JUEGOS COMPLETOS DE LÁMPARA Y BALASTRO DE 250w, ENCENDIDO POR PULSO A/M M-153/E. B).- 200 LÁMPARAS DE ENCENDIDO POR PULSO DE 250w M-153/4. C).- 30 LUMINARIAS COMPLETAS TIPO HACIENDA. INCLUYE 40 ROLLOS DE CABLE No.10, 10 ROLLOS DE CABLE No.6, 20 CONTROLES DE FOTOELECTRICO DE 220 vol., 12 CONTACTORES DE 2x40 AMPERES, 73 CINTAS PLASTICAS DE 19mmx 18mts Y 20 BASES PARA FOTOCONTROL.                                      | 0.00%                      | 582,799.00                            |                        |          |       |
| REVOLUCION                                  | LUMINARIAS | A).- 20 REFLECTORES DE 1000 WATTS, B).- 144 LUMINARIA CILINDRICA, INCLUYE 33 ROLLOS DE CABLE No.10, 145 CONTROLES DE FOTOELECTRICO DE 220 vol., 145 BASES PARA FOTOCONTROL. 26 CONTACTORES DE 2x40 AMPERES Y 104 CINTAS PLASTICAS DE 19mmx 18mts.  | 0.00%                      | 582,799.00                            |                        |          |       |
| ROMERO RUBIO                                | LUMINARIAS | A).- 290 JUEGOS DE LÁMPARA Y BALASTRO DE 250w A/M, ENCENDIDOS POR PULSO M-153/E, INCLUYE 7 ROLLOS DE CABLE No.10, 10 CONTROLES DE FOTOELECTRICO DE 220 vol., 5 BASES PARA FOTOCONTROL, Y 20 CINTAS PLASTICAS DE 19mmx 18mts.   | 100.00%                    | 582,799.00                            |                        |          |       |

IV.20 PRESUPUESTO PARTICIPATIVO DE LAS DELEGACIONES

| DELEGACIÓN /<br>COLONIA O PUEBLO ORIGINARIO | PROYECTO                         | DESCRIPCIÓN  | AVANCE DEL<br>PROYECTO (%) | PRESUPUESTO (Pesos con dos decimales) |                        |          |       |
|---|----------------------------------|--|----------------------------|---------------------------------------|------------------------|----------|-------|
|   |                                  |  |                            | ORIGINAL                              | PROGRAMA<br>MODIFICADO | EJERCIDO | VAR % |
| SIMON BOLIVAR                               | LUMINARIAS                       | A).- 180 LUMINARIAS COMPLETAS TIPO CUT OFF, INCLUYE 21 ROLLOS DE CABLE No.10, 70 CONTROLES DE FOTOELECTRICO DE 220 vol., 20 BASES PARA FOTOCONTROL, 48 CINTAS PLASTICAS DE 19mmx 18mts Y 20 CONTACTORES DE 2x40 AMPERES.   | 100.00%                    | 582,799.00                            |                        |          |       |
| EL ARENAL 3° SECC                           | MÓDULO DE SEGURIDAD PÚBLICA TIPO | EL COMITÉ DECLARA QUE NO TIENE ESPACIO FÍSICO DONDE UBICAR EL MODULO DE SEGURIDAD PUBLICA TIPO, POR LO TANTO LA DELEGACIÓN VENUSTIANO CARRANZA SOLICITO CON No. DE OFICIO JD/095/2011 A LA SECRETARIA DE SEGURIDAD PUBLICA DEL DISTRITO FEDERAL LA OPINIÓN CORRESPONDIENTE PARA DETERMINAR LA VIABILIDAD DEL PROYECTO GANADOR. EN ESTE ORDEN DE IDEAS EL PROYECTO GANADOR QUEDA SUJETO AL DICTAMEN DE FACTIBILIDAD TÉCNICO JURÍDICO. EN CASO DE NO SER FAVORABLE, EL COMITÉ CIUDADANO ACEPTA SUJETARSE A LAS MODIFICACIONES DE LAS REGLAS DE OPERACIÓN DEL PRESUPUESTO PARTICIPATIVO PUBLICADAS EL 16 DE MARZO DEL AÑO EN CURSO EN LA GACETA OFICIAL DEL DISTRITO FEDERAL. | 0.00%                      | 582,799.00                            |                        |          |       |

IV.20 PRESUPUESTO PARTICIPATIVO DE LAS DELEGACIONES

| DELEGACIÓN /<br>COLONIA O PUEBLO ORIGINARIO | PROYECTO                         | DESCRIPCIÓN   | AVANCE DEL<br>PROYECTO (%) | PRESUPUESTO (Pesos con dos decimales) |                        |          | VAR % |
|---|----------------------------------|---|----------------------------|---------------------------------------|------------------------|----------|-------|
|   |                                  |   |                            | ORIGINAL                              | PROGRAMA<br>MODIFICADO | EJERCIDO |       |
| IGNACIO ZARAGOZA I                          | MÓDULO DE SEGURIDAD PÚBLICA TIPO | EL COMITÉ CIUDADANO SOLICITA QUE SE UBIQUE EN LAS CALLES DE: 1.- AVENIDA 12 Y CALLE 27. 2.- CUCHILLA UBICADA EN VIADUCTO RÍO DE LA PIEDAD, AV. 16 Y CALLE 39.POR LO TANTO LA DELEGACIÓN VENUSTIANO CARRANZA SOLICITO CON No. DE OFICIO JD/096/2011 A LA SECRETARIA DE SEGURIDAD PUBLICA DEL DISTRITO FEDERAL LA OPINIÓN CORRESPONDIENTE PARA DETERMINAR LA VIABILIDAD DEL PROYECTO GANADOR. EN ESTE ORDEN DE IDEAS EL PROYECTO GANADOR QUEDA SUJETO AL DICTAMEN DE FACTIBILIDAD TÉCNICO JURÍDICO. EN CASO DE NO SER FAVORABLE, EL COMITÉ CIUDADANO ACEPTA SUJETARSE A LAS MODIFICACIONES DE LAS REGLAS DE OPERACIÓN DEL PRESUPUESTO PARTICIPATIVO PUBLICADAS EL 16 DE MARZO DEL AÑO EN CURSO EN LA GACETA OFICIAL DEL DISTRITO FEDERAL. | 0.00%                      | 582,799.00                            |                        |          |       |

IV.20 PRESUPUESTO PARTICIPATIVO DE LAS DELEGACIONES

| DELEGACIÓN /<br>COLONIA O PUEBLO ORIGINARIO | PROYECTO                                | DESCRIPCIÓN  | AVANCE DEL<br>PROYECTO (%) | PRESUPUESTO (Pesos con dos decimales) |                        |                   |
|---|---|--|----------------------------|---------------------------------------|------------------------|-------------------|
|   |   |  |                            | ORIGINAL                              | PROGRAMA<br>MODIFICADO | EJERCIDO<br>VAR % |
| JARDIN BALBUENA II                          | MÓDULO DE SEGURIDAD PÚBLICA TIPO        | EL COMITÉ CIUDADANO PROPONE QUE SE UBIQUE EN RETORNO 9 DE FRANCISCO DEL PASO Y TRONCOSO CONJUNTO HABITACIONAL DALIAS VII (ESQUINA RETORNO 7 DE CECILIO RÓBELO), COLONIA JARDÍN BALBUENA II; POR LO TANTO LA DELEGACIÓN VENUSTIANO CARRANZA SOLICITO CON OFICIO No. JD/094/2011, A LA SECRETARIA DE SEGURIDAD PUBLICA DEL GOBIERNO DEL DISTRITO FEDERAL, PARA DETERMINAR LA VIABILIDAD DEL PROYECTO GANADOR; EN CASO DE NO SER VIABLE SE PROCEDERÁ A LA SEGUNDA OPCIÓN EN ORDEN DE PRELACIÓN REFERENTE A LA CONSULTA CIUDADANA EFECTUADA EL 27 DE MARZO DEL AÑO EN CURSO. (EL SEGUNDO RUBRO GANADOR POR ORDEN DE APRELACION EN EL RUBRO GENERICO PREVENCIÓN DEL DELITO, Y EN EL RUBRO ESPECIFICO LUMINARIAS). | 0.00%                      | 582,799.00                            |                        |                   |
| AVIACION CIVIL (AMPL)                       | SENDERO SEGURO (LUMINARIAS POSTE CORTO) | A).- 97 LUMINARIAS CILINDRICA, INCLUYE 40 ROLLOS DE CABLE No.10, 28 CONTROLES DE FOTOELECTRICO DE 220 vol., 10 BASES DE FOTO CONTROL, 5 CONTACTORES DE 2x40 Amp., 23 CINTAS PLASTICAS DE 19mmx 18mts., 2 TONELADAS DE CEMENTO, 4 m3 DE GRAVA, 4 m3 DE ARENA Y 100 TRAMOS DE PVC DE 6mts.   | 0.00%                      | 582,799.00                            |                        |                   |
| CUCHILLA PANTITLAN                          | SENDERO SEGURO (LUMINARIAS POSTE CORTO) | A).- 97 LUMINARIAS CILINDRICA, INCLUYE 40 ROLLOS DE CABLE No.10, 28 CONTROLES DE FOTOELECTRICO DE 220 vol., 10 BASES DE FOTO CONTROL, 5 CONTACTORES DE 2x40 Amp., 23 CINTAS PLASTICAS DE 19mmx 18mts., 2 TONELADAS DE CEMENTO, 4 m3 DE GRABA, 4 m3 DE ARENA Y 100 TRAMOS DE PVC DE 6mts.   | 0.00%                      | 582,799.00                            |                        |                   |

IV.20 PRESUPUESTO PARTICIPATIVO DE LAS DELEGACIONES

| DELEGACIÓN /<br>COLONIA O PUEBLO ORIGINARIO | PROYECTO                                | DESCRIPCIÓN   | AVANCE DEL<br>PROYECTO (%) | PRESUPUESTO (Pesos con dos decimales) |                        |          |       |
|---|---|---|----------------------------|---------------------------------------|------------------------|----------|-------|
|   |   |   |                            | ORIGINAL                              | PROGRAMA<br>MODIFICADO | EJERCIDO | VAR % |
| JAMAICA                                     | SENDERO SEGURO (LUMINARIAS POSTE CORTO) | A).- 97 LUMINARIAS CILINDRICA, INCLUYE 42 ROLLOS DE CABLE No.10, 5 CONTROLES DE FOTOELECTRICO DE 220 vol., 5 CONTACTORES DE 2x40 Amp., 16 CINTAS PLASTICAS DE 19mmx 18mts., 2 TONELADAS DE CEMENTO, 4 m3 DE GRABA, 4 m3 DE ARENA Y 100 TRAMOS DE PVC DE 6mts.   | 20.00%                     | 582,799.00                            |                        |          |       |
| KENNEDY (U. HAB)                            | SENDERO SEGURO (LUMINARIAS POSTE CORTO) | A).- 97 LUMINARIAS CILINDRICA, INCLUYE 40 ROLLOS DE CABLE No.10, 28 CONTROLES DE FOTOELECTRICO DE 220 vol., 10 BASES DE FOTO CONTROL, 5 CONTACTORES DE 2x40 Amp., 23 CINTAS PLASTICAS DE 19mmx 18mts., 2 TONELADAS DE CEMENTO, 4 m3 DE GRABA, 4 m3 DE ARENA Y 100 TRAMOS DE PVC DE 6mts.  | 0.00%                      | 582,799.00                            |                        |          |       |
| MICHOACANA (AMPL)                           | SENDERO SEGURO (LUMINARIAS POSTE CORTO) | A).- 91 LUMINARIAS CILINDRICA, INCLUYE 60 ROLLOS DE CABLE No.10, 58 CONTROLES DE FOTOELECTRICO DE 220 vol., 29 BASES DE FOTO CONTROL, 8 CONTACTORES DE 2x40 Amp., 101 CINTAS PLASTICAS DE 19mmx 18mts., 201 VIDRI CONCAVO, 2 TONELADAS DE CEMENTO, 4 m3 DE GRABA, 4 m3 DE ARENA Y 100 TRAMOS DE PVC DE 6mts. EN LA CALLE DE TALABARTEROS, ENTRE ORFEBRERÍA Y EDUARDO MOLINA RESPETANDO EL PROYECTO INICIAL DEL COMITÉ, EN CASO DE HABER SOBRANTE DE LUMINARIAS EL COMITÉ ESTA DE ACUERDO EN REUBICARLAS AL INTERIOR DE LA COLONIA | 0.00%                      | 582,799.00                            |                        |          |       |
| VALLE GÓMEZ                                 | SENDERO SEGURO (LUMINARIAS POSTE CORTO) | A).- 89 LUMINARIA CILÍNDRICA, INCLUYE 24 ROLLOS DE CABLE No.10, 8 ROLLOS DE CABLE No.6, 41 CONTROLES DE FOTOELÉCTRICO DE 220 vol., 10 CONTACTORES DE 2x40 Amp., 100 CINTAS PLÁSTICAS DE 19mmx 18mts., 98 VIDRIO CONCAVO, 201 VIDRI CONCAVO, 2 TONELADAS DE CEMENTO, 4 m3 DE GRABA, 4 m3 DE ARENA Y 100 TRAMOS DE PVC DE 6mts.   | 0.00%                      | 582,799.00                            |                        |          |       |

IV.20 PRESUPUESTO PARTICIPATIVO DE LAS DELEGACIONES

| DELEGACIÓN /<br>COLONIA O PUEBLO ORIGINARIO | PROYECTO               | DESCRIPCIÓN   | AVANCE DEL<br>PROYECTO (%) | PRESUPUESTO (Pesos con dos decimales) |                        |            |       |
|---|------------------------|---|----------------------------|---------------------------------------|------------------------|------------|-------|
|   |                        |   |                            | ORIGINAL                              | PROGRAMA<br>MODIFICADO | EJERCIDO   | VAR % |
| JANITZIO                                    | VEHÍCULOS DE SEGURIDAD | A).- ADQUISICIÓN DE 3 VEHÍCULOS MOTOCICLETAS, 249 cc., EQUIPADA COMO MOTO-PATRULLA CON RADIO SEÑALIZACIÓN VISUAL, ACÚSTICA Y SEGURO | 0.00%                      | 582,799.00                            |                        |            |       |
| <b>TOTAL</b>                                |                        |   |                            | 46,623,920.00                         | 636,845.43             | 636,845.43 |       |

DELEGACIÓN XOCHIMILCO

|  |                       |  |    |            |            |  |
|--|-----------------------|--|----|------------|------------|--|
| AMPLIACIÓN NATIVITAS LA JOYA           | PREVENCIÓN DEL DELITO | LUMINARIAS ADQUISICIÓN DE UNA CUATRIMOTO                         | 0% | 472,103.61 | 472,103.61 |  |
| AMPLIACIÓN SAN MARCOS                  | PREVENCIÓN DEL DELITO | ADQUISICIÓN DE VEHÍCULO DE SEGURIDAD, Y UNA MOTA Y LUMINARIAS    | 0% | 472,103.61 | 472,103.61 |  |
| AMPLIACIÓN TEPEPAN                     | OBRAS Y SERVICIOS     | CONSTRUCCIÓN DE MURO DE CONTENCIÓN , GUARNICIONES Y CARPETAS     | 0% | 472,103.61 | 472,103.61 |  |
| BARRIO 18                              | OBRAS Y SERVICIOS     | CONSTRUCCIÓN DE LA BARDA PERÍMETRAL EN CIRCUITO CUEMANCO SUR     | 0% | 472,103.61 | 472,103.61 |  |
| BARRIO BELEM                           | OBRAS Y SERVICIOS     | POSTES Y LUMINARIAS  | 0% | 472,103.61 | 472,103.61 |  |
| BARRIO DE CALONGO                      | PREVENCIÓN DEL DELITO | LUMINARIAS   | 0% | 472,103.61 | 472,103.61 |  |
| BARRIO DE SANTA CRUCITA                | OBRAS Y SERVICIOS     | POSTES Y LUMINARIAS  | 0% | 472,103.61 | 472,103.61 |  |
| BARRIO EL ROSARIO                      | OBRAS Y SERVICIOS     | POSTES Y LUMINARIAS  | 0% | 472,103.61 | 472,103.61 |  |
| BARRIO LA ASUNCIÓN                     | OBRAS Y SERVICIOS     | POSTES Y LUMINARIAS  | 0% | 472,103.61 | 472,103.61 |  |
| BARRIO LA GUADALUPITA                  | OBRAS Y SERVICIOS     | ADQUISICIÓN DE UN VEHÍCULO                                       | 0% | 472,103.61 | 472,103.61 |  |
| BARRIO SAN ANTONIO                     | OBRAS Y SERVICIOS     | POSTES Y LUMINARIAS  | 0% | 472,103.61 | 472,103.61 |  |
| BARRIO SAN CRISTOBAL                   | PREVENCIÓN DEL DELITO | VEHÍCULOS DE SEGURIDAD   | 0% | 472,103.61 | 472,103.61 |  |
| BARRIO SAN DIEGO                       | OBRAS Y SERVICIOS     | CONSTRUCCIÓN DE MURO   | 0% | 472,103.61 | 472,103.61 |  |
| BARRIO SAN ESTEBAN                     | OBRAS Y SERVICIOS     | SENDERO SEGURO LUMINARIAS POSTE CORTO                            | 0% | 472,103.61 | 472,103.61 |  |
| BARRIO SAN JUAN                        | OBRAS Y SERVICIOS     | CONSTRUCCIÓN DE MODULO DE VIGILANCIA                             | 0% | 472,103.61 | 472,103.61 |  |
| BARRIO SAN LORENZO                     | OBRAS Y SERVICIOS     | PAVIMENTACIÓN  | 0% | 472,103.61 | 472,103.61 |  |
| BARRIO SAN MARCOS                      | OBRAS Y SERVICIOS     | POSTES Y LUMINARIAS  | 0% | 472,103.61 | 472,103.61 |  |
| BARRIO SAN PEDRO                       | OBRAS Y SERVICIOS     | CONSTRUCCIÓN DE MÓDULO DE VIGILANCIA                             | 0% | 472,103.61 | 472,103.61 |  |
| BARRIO XALTOCAN                        | PREVENCIÓN DEL DELITO | VEHÍCULOS DE SEGURIDAD Y LUMINARIAS                              | 0% | 472,103.61 | 472,103.61 |  |
| BOSQUE DEL SUR POTRERO-LA NORIA        | OBRAS Y SERVICIOS     | LUMINARIAS Y ADQUISICIÓN DE UNA CUATRIMOTO                       | 0% | 472,103.61 | 472,103.61 |  |
| BOSQUE RESIDENCIAL DEL SUR (FRACC)     | OBRAS Y SERVICIOS     | MANTENIMIENTO A JARDÍN   | 0% | 472,103.61 | 472,103.61 |  |
| BOSQUE RESIDENCIAL DEL SUR (No 13-005) | OBRAS Y SERVICIOS     | PODA DE ÁRBOLES, EXTRACCIÓN DE TOCONES Y REPARACIÓN DE BANQUETAS | 0% | 472,103.61 | 472,103.61 |  |
| CERRO GRANDE                           | PREVENCIÓN DEL DELITO | LUMINARIAS   | 0% | 472,103.61 | 472,103.61 |  |
| COLONIA ATOTOLCO                       | OBRAS Y SERVICIOS     | MEJORAMIENTO (GRANZÓN)   | 0% | 472,103.61 | 472,103.61 |  |

IV.20 PRESUPUESTO PARTICIPATIVO DE LAS DELEGACIONES

| DELEGACIÓN /<br>COLONIA O PUEBLO ORIGINARIO | PROYECTO              | DESCRIPCIÓN   | AVANCE DEL<br>PROYECTO (%) | PRESUPUESTO (Pesos con dos decimales) |                        |          |
|---|-----------------------|---|----------------------------|---------------------------------------|------------------------|----------|
|   |                       |   |                            | ORIGINAL                              | PROGRAMA<br>MODIFICADO | EJERCIDO |
| COLONIA GUADALUPE                           | OBRAS Y SERVICIOS     | CONSTRUCCIÓN DE GUARNICIONES Y BANQUETAS  | 0%                         | 472,103.61                            | 472,103.61             |          |
| COLONIA PASEOS DEL SUR                      | OBRAS Y SERVICIOS     | POSTES Y LUMINARIAS   | 0%                         | 472,103.61                            | 472,103.61             |          |
| CRISTO REY                                  | OBRAS Y SERVICIOS     | MANTENIMIENTO A PLAZUELA  | 0%                         | 472,103.61                            | 472,103.61             |          |
| CUITLAHUAC                                  | PREVENCIÓN DEL DELITO | MEJORAMIENTO CON GRANZÓN  | 0%                         | 472,103.61                            | 472,103.61             |          |
| EL CARMEN                                   | OBRAS Y SERVICIOS     | POSTES Y LUMINARIAS   | 0%                         | 472,103.61                            | 472,103.61             |          |
| HUICHAPAN                                   | OBRAS Y SERVICIOS     | CONSTRUCCIÓN DE MÓDULO DE VIGILANCIA<br>(CASETA ) Y ADQUISICIÓN DE CUATRIMOTO                   | 0%                         | 472,103.61                            | 472,103.61             |          |
| JARDINES DEL SUR                            | OBRAS Y SERVICIOS     | REHABILITACIÓN O MANTENIMIENTO DE UN<br>ESPACIO PÚBLICO, MANTENIMIENTO A JARDIN                 | 0%                         | 472,103.61                            | 472,103.61             |          |
| JOYA DE VARGAS                              | OBRAS Y SERVICIOS     | PAVIMENTACIÓN   | 0%                         | 472,103.61                            | 472,103.61             |          |
| LA CAÑADA                                   | OBRAS Y SERVICIOS     | CONSTRUCCIÓN DE GUARNICIONES Y BANQUETAS  | 0%                         | 472,103.61                            | 472,103.61             |          |
| LA CEBADA                                   | OBRAS Y SERVICIOS     | POSTES Y LUMINARIAS   | 0%                         | 472,103.61                            | 472,103.61             |          |
| LA CONCEPCIÓN TLACOAPA                      | PREVENCIÓN DEL DELITO | ADQUISICIÓN DE UNA CUATRIMOTO   | 0%                         | 472,103.61                            | 472,103.61             |          |
| LA CONCHA                                   | PREVENCIÓN DEL DELITO | VEHÍCULOS DE SEGURIDAD  | 0%                         | 472,103.61                            | 472,103.61             |          |
| LA NORIA TEPEPAN                            | OBRAS Y SERVICIOS     | CONSTRUCCIÓN DE MÓDULO DE VIGILANCIA  | 0%                         | 472,103.61                            | 472,103.61             |          |
| LA SANTISIMA                                | OBRAS Y SERVICIOS     | MANTENIMIENTO A PLAZUELA  | 0%                         | 472,103.61                            | 472,103.61             |          |
| LOS CERRILLOS I                             | OBRAS Y SERVICIOS     | BANQUETAS   | 0%                         | 472,103.61                            | 472,103.61             |          |
| LOS CERRILLOS II                            | OBRAS Y SERVICIOS     | POSTES Y LUMINARIAS   | 0%                         | 472,103.61                            | 472,103.61             |          |
| LOS CERRILLOS III                           | OBRAS Y SERVICIOS     | CONSTRUCCIÓN DE GAURNICIONES Y BANQUETAS<br>EN DIFERENTES CALLES DE LA COLONIA CERRILLOS<br>III | 0%                         | 472,103.61                            | 472,103.61             |          |
| NATIVITAS TULYEHUALCO                       | OBRAS Y SERVICIOS     | SUMINISTRO Y COLOCACIÓN DE REJA PERIMETRAL  | 0%                         | 472,103.61                            | 472,103.61             |          |
| OLIVAR SANTA MARÍA                          | INFRAESTRUCTURA       | LUMINARIAS  | 0%                         | 472,103.61                            | 472,103.61             |          |
| POTRERO DE SAN BERNARDINO                   | PREVENCIÓN DEL DELITO | ADQUISICIÓN DE UNA CUATRIMOTO Y LUMINARIAS  | 0%                         | 472,103.61                            | 472,103.61             |          |
| PUEBLO DE SAN FRANCISCO TLALNEPANTLA        | OBRAS Y SERVICIOS     | AMPLIACIÓN DEL CENTRO DE SALUD  | 0%                         | 472,103.61                            | 472,103.61             |          |
| PUEBLO DE SAN LORENZO ATEMOAYA              | OBRAS Y SERVICIOS     | POSTES Y LUMINARIAS   | 0%                         | 472,103.61                            | 472,103.61             |          |
| PUEBLO DE SAN LUCAS XOCHIMANCA              | OBRAS Y SERVICIOS     | SUMINISTRO Y COLOCACIÓN DE JUEGOS INFANTILES  | 0%                         | 472,103.61                            | 472,103.61             |          |
| PUEBLO DE SAN LUIS TLAXIALTEMALCO           | PREVENCIÓN DEL DELITO | SENDERO SEGURO LUMINARIAS POSTE CORTO   | 0%                         | 472,103.61                            | 472,103.61             |          |
| PUEBLO DE SAN MATEO XALPA                   | OBRAS Y SERVICIOS     | MEJORAMIENTO DE LA PLAZA CÍVICA   | 0%                         | 472,103.61                            | 472,103.61             |          |
| PUEBLO DE SANTA CECILIA TEPETLAPA           | OBRAS Y SERVICIOS     | POSTES Y LUMINARIAS   | 0%                         | 472,103.61                            | 472,103.61             |          |
| PUEBLO DE SANTA CRUZ ALCAPITLA              | OBRAS Y SERVICIOS     | SENDERO SEGURO LUMINARIAS POSTE CORTO   | 0%                         | 472,103.61                            | 472,103.61             |          |

IV.20 PRESUPUESTO PARTICIPATIVO DE LAS DELEGACIONES

| DELEGACIÓN /<br>COLONIA O PUEBLO ORIGINARIO | PROYECTO              | DESCRIPCIÓN  | AVANCE DEL<br>PROYECTO (%) | PRESUPUESTO (Pesos con dos decimales) |                        |                   |
|---|-----------------------|--|----------------------------|---------------------------------------|------------------------|-------------------|
|   |                       |  |                            | ORIGINAL                              | PROGRAMA<br>MODIFICADO | EJERCIDO<br>VAR % |
| PUEBLO DE SANTA CRUZ XOCHITEPEC             | OBRAS Y SERVICIOS     | MANTENIMIENTO DE BAÑOS Y ÁREAS DEPORTIVAS                        | 0%                         | 472,103.61                            | 472,103.61             |                   |
| PUEBLO DE SANTA MARIA NATIVITAS             | PREVENCIÓN DEL DELITO | LUMINARIAS   | 0%                         | 472,103.61                            | 472,103.61             |                   |
| PUEBLO DE SANTA MARIA TEPEPAN               | PREVENCIÓN DEL DELITO | ADQUISICIÓN DE UN VEHICULO Y LUMINARIAS                          | 0%                         | 472,103.61                            | 472,103.61             |                   |
| PUEBLO DE SANTIAGO TEPALCATLALPAN           | PREVENCIÓN DEL DELITO | ADQUISICIÓN DE 2 CUATRIMOTOS                                     | 0%                         | 472,103.61                            | 472,103.61             |                   |
| PUEBLO SANTIAGO TULYEHUALCO                 | MANTENIMIENTO         | MANTENIMIENTO A LA PLAZA: QUIRINO MENDOZA                        | 0%                         | 472,103.61                            | 472,103.61             |                   |
| SAN ANDRÉS AHUAYUCAN                        | OBRAS Y SERVICIOS     | REHABILITACIÓN DE ÁREAS VERDES EN<br>CAMELLONES                  | 0%                         | 472,103.61                            | 472,103.61             |                   |
| SAN BARTOLO EL CHICO                        | OBRAS Y SERVICIOS     | POSTES Y LUMINARIAS  | 0%                         | 472,103.61                            | 472,103.61             |                   |
| SAN FRANCISCO CHIQUIMOLA                    | PREVENCIÓN DEL DELITO | LUMINARIAS   | 0%                         | 472,103.61                            | 472,103.61             |                   |
| SAN GREGORIO ATLAPULCO                      | OBRAS Y SERVICIOS     | PAVIMENTACIÓN  | 0%                         | 472,103.61                            | 472,103.61             |                   |
| SAN JOSE DE LAS PERITAS                     | OBRAS Y SERVICIOS     | CONSTRUCCIÓN DE GUARNICIONES Y BANQUETAS                         | 0%                         | 472,103.61                            | 472,103.61             |                   |
| SAN JOSE OBRERO                             | OBRAS Y SERVICIOS     | LUMINARIAS   | 0%                         | 472,103.61                            | 472,103.61             |                   |
| SAN JOSE ZACATEPEC                          | OBRAS Y SERVICIOS     | POSTES Y LUMINARIAS  | 0%                         | 472,103.61                            | 472,103.61             |                   |
| SAN JUAN TEPEPAN                            | OBRAS Y SERVICIOS     | POSTES Y LUMINARIAS  | 0%                         | 472,103.61                            | 472,103.61             |                   |
| SAN LORENZO LA CEBADA I                     | OBRAS Y SERVICIOS     | LUMINARIAS   | 0%                         | 472,103.61                            | 472,103.61             |                   |
| SAN LORENZO LA CEBADA II                    | PREVENCIÓN DEL DELITO | ADQUISICIÓN DE VEHÍCULO DE SEGURIDAD, Y UNA<br>MOTA Y LUMINARIAS | 0%                         | 472,103.61                            | 472,103.61             |                   |
| SAN MATEO XALPA                             | OBRAS Y SERVICIOS     | MANTENIMIENTO A PLAZA PÚBLICA                                    | 0%                         | 472,103.61                            | 472,103.61             |                   |
| SANTA CRUZ CHAVARRIETA                      | MANTENIMIENTO         | MANTENIMIENTO A PLAZUELA   | 0%                         | 472,103.61                            | 472,103.61             |                   |
| SANTA INES                                  | OBRAS Y SERVICIOS     | LUMINARIAS Y ADQUISICIÓN DE 2 CUATRIMOTOS                        | 0%                         | 472,103.61                            | 472,103.61             |                   |
| TECACALANCO                                 | OBRAS Y SERVICIOS     | MURO DE CONTENCIÓN   | 0%                         | 472,103.61                            | 472,103.61             |                   |
| TIERRA NUEVA                                | OBRAS Y SERVICIOS     | SENDERO SEFUROS LUMINARIAS POSTE CORTE                           | 0%                         | 472,103.61                            | 472,103.61             |                   |
| TLAXOPAN                                    | PREVENCIÓN DEL DELITO | MÓDULO DE VIGILANCIA   | 0%                         | 472,103.61                            | 472,103.61             |                   |
| UNIDAD HABITACIONAL NATIVITAS               | OBRAS Y SERVICIOS     | PINTA DE FACHADA CON BARNIZ                                      | 0%                         | 472,103.61                            | 472,103.61             |                   |
| UNIDAD HABITACIONAL RINCONADA DEL<br>SUR    | OBRAS Y SERVICIOS     | POSTES Y LUMINARIAS  | 0%                         | 472,103.61                            | 472,103.61             |                   |
| XICALHUACAN                                 | OBRAS Y SERVICIOS     | LUMINARIAS   | 0%                         | 472,103.61                            | 472,103.61             |                   |
| <b>TOTAL</b>                                |                       |  |                            | 35,407,770.75                         | 35,407,770.75          | 0.00              |

DELEGACIÓN IZTAPALAPA

|                 |                                  |                       |    |            |      |      |
|-----------------|----------------------------------|-----------------------|----|------------|------|------|
| 12 DE DICIEMBRE | MODULO DE SEGURIDAD PUBLICA TIPO | EN TRAMITES JURIDICOS | 0% | 334,012.84 | 0.00 | 0.00 |
|-----------------|----------------------------------|-----------------------|----|------------|------|------|



IV.20 PRESUPUESTO PARTICIPATIVO DE LAS DELEGACIONES

| DELEGACIÓN /<br>COLONIA O PUEBLO ORIGINARIO                      | PROYECTO                         | DESCRIPCIÓN   | AVANCE DEL<br>PROYECTO (%) | PRESUPUESTO (Pesos con dos decimales) |                        |                   |
|--|----------------------------------|---|----------------------------|---------------------------------------|------------------------|-------------------|
|  |                                  |   |                            | ORIGINAL                              | PROGRAMA<br>MODIFICADO | EJERCIDO<br>VAR % |
| 1A AMPLIACION SANTIAGO ACAHUALTEPEC                              | LUMINARIAS                       | SE HA ESTABLECIDO CONTACTO CON LOS COMITES, SOSTENIENDO REUNIONES DE TRABAJO Y RECORRIDOS PARA DEFINIR O ESPECIFICAR EL PROYECTO HACIENDO SUS RESPECTIVOS LEVANTAMIENTOS Y TRAMITES NECESARIOS PARA EJECUTARLOS | 0%                         | 334,012.84                            | 0.00                   | 0.00              |
| 2A AMPLIACION SANTIAGO ACAHUALTEPEC I                            | VEHICULOS DE SEGURIDAD           | SE HA ESTABLECIDO CONTACTO CON LOS COMITES, SOSTENIENDO REUNIONES DE TRABAJO Y RECORRIDOS PARA DEFINIR O ESPECIFICAR EL PROYECTO HACIENDO SUS RESPECTIVOS LEVANTAMIENTOS Y TRAMITES NECESARIOS PARA EJECUTARLOS | 0%                         | 334,012.84                            | 0.00                   | 0.00              |
| 2A AMPLIACION SANTIAGO ACAHUALTEPEC II                           | MODULO DE SEGURIDAD PUBLICA TIPO | SE HA ESTABLECIDO CONTACTO CON LOS COMITES, SOSTENIENDO REUNIONES DE TRABAJO Y RECORRIDOS PARA DEFINIR O ESPECIFICAR EL PROYECTO HACIENDO SUS RESPECTIVOS LEVANTAMIENTOS Y TRAMITES NECESARIOS PARA EJECUTARLOS | 0%                         | 334,012.84                            | 0.00                   | 0.00              |
| 8A DE SAN MIGUEL (AMPL)  | LUMINARIAS                       | SE HA ESTABLECIDO CONTACTO CON LOS COMITES, SOSTENIENDO REUNIONES DE TRABAJO Y RECORRIDOS PARA DEFINIR O ESPECIFICAR EL PROYECTO HACIENDO SUS RESPECTIVOS LEVANTAMIENTOS Y TRAMITES NECESARIOS PARA EJECUTARLOS | 0%                         | 334,012.84                            | 0.00                   | 0.00              |
| 9 1/2 - FRANCISCO VILLA (EJERCITO CONSTITUCIONALISTA) (CONJ HAB) | MODULO DE SEGURIDAD PUBLICA      | EN TRAMITES JURIDICOS   | 0%                         | 334,012.84                            | 0.00                   | 0.00              |
| ACULCO (PBL0)  | PAQUETE DE JUEGOS INFANTILES     | SE HA ESTABLECIDO CONTACTO CON LOS COMITES, SOSTENIENDO REUNIONES DE TRABAJO Y RECORRIDOS PARA DEFINIR O ESPECIFICAR EL PROYECTO HACIENDO SUS RESPECTIVOS LEVANTAMIENTOS Y TRAMITES NECESARIOS PARA EJECUTARLOS | 0%                         | 334,012.84                            | 0.00                   | 0.00              |
| ALBARRADAS (U HAB)   | COLOCACION DE CAMARAS DE VIDEO   | SE HA ESTABLECIDO CONTACTO CON LOS COMITES, SOSTENIENDO REUNIONES DE TRABAJO Y RECORRIDOS PARA DEFINIR O ESPECIFICAR EL PROYECTO HACIENDO SUS RESPECTIVOS LEVANTAMIENTOS Y TRAMITES NECESARIOS PARA EJECUTARLOS | 0%                         | 334,012.84                            | 0.00                   | 0.00              |

IV.20 PRESUPUESTO PARTICIPATIVO DE LAS DELEGACIONES

| DELEGACIÓN /<br>COLONIA O PUEBLO ORIGINARIO | PROYECTO   | DESCRIPCIÓN   | AVANCE DEL<br>PROYECTO (%) | PRESUPUESTO (Pesos con dos decimales) |                        |          |       |
|---|--|---|----------------------------|---------------------------------------|------------------------|----------|-------|
|   |  |   |                            | ORIGINAL                              | PROGRAMA<br>MODIFICADO | EJERCIDO | VAR % |
| ALCANFORES (U HAB)                          | CONSTRUCCION DE MUROS O REJAS PERIMETRALES PARA DELIMITAR ESPACIOS PUBLICOS                              | SE HA ESTABLECIDO CONTACTO CON LOS COMITES, SOSTENIENDO REUNIONES DE TRABAJO Y RECORRIDOS PARA DEFINIR O ESPECIFICAR EL PROYECTO HACIENDO SUS RESPECTIVOS LEVANTAMIENTOS Y TRAMITES NECESARIOS PARA EJECUTARLOS | 0%                         | 334,012.84                            | 0.00                   | 0.00     |       |
| ALLEPETLALI (U HAB)                         | MODULO DE SEGURIDAD PUBLICA TIPO   | SE HA ESTABLECIDO CONTACTO CON LOS COMITES, SOSTENIENDO REUNIONES DE TRABAJO Y RECORRIDOS PARA DEFINIR O ESPECIFICAR EL PROYECTO HACIENDO SUS RESPECTIVOS LEVANTAMIENTOS Y TRAMITES NECESARIOS PARA EJECUTARLOS | 0%                         | 334,012.84                            | 0.00                   | 0.00     |       |
| ALVARO OBREGON                              | LUMINARIAS Y GIMNASIO AL AIRE LIBRE  | SE HA ESTABLECIDO CONTACTO CON LOS COMITES, SOSTENIENDO REUNIONES DE TRABAJO Y RECORRIDOS PARA DEFINIR O ESPECIFICAR EL PROYECTO HACIENDO SUS RESPECTIVOS LEVANTAMIENTOS Y TRAMITES NECESARIOS PARA EJECUTARLOS | 0%                         | 334,012.84                            | 0.00                   | 0.00     |       |
| ALVARO OBREGON_ (FRACC)                     | DOS GIMNASIOS AL AIRE LIBRE  | SE HA ESTABLECIDO CONTACTO CON LOS COMITES, SOSTENIENDO REUNIONES DE TRABAJO Y RECORRIDOS PARA DEFINIR O ESPECIFICAR EL PROYECTO HACIENDO SUS RESPECTIVOS LEVANTAMIENTOS Y TRAMITES NECESARIOS PARA EJECUTARLOS | 0%                         | 334,012.84                            | 0.00                   | 0.00     |       |
| ANTORCHA POPULAR I (UHAB)                   | EQUIPAMIENTO DE ESTRUCTURA URBANA  | SE HA ESTABLECIDO CONTACTO CON LOS COMITES, SOSTENIENDO REUNIONES DE TRABAJO Y RECORRIDOS PARA DEFINIR O ESPECIFICAR EL PROYECTO HACIENDO SUS RESPECTIVOS LEVANTAMIENTOS Y TRAMITES NECESARIOS PARA EJECUTARLOS | 0%                         | 334,012.84                            | 0.00                   | 0.00     |       |
| AÑO DE JUAREZ                               | REHABILITACION O MANTENIMIENTO DE UN ESPACIO PUBLICO INCLUYENDO AREAS COMUNES EN UNIDADES HABITACIONALES | SE HA ESTABLECIDO CONTACTO CON LOS COMITES, SOSTENIENDO REUNIONES DE TRABAJO Y RECORRIDOS PARA DEFINIR O ESPECIFICAR EL PROYECTO HACIENDO SUS RESPECTIVOS LEVANTAMIENTOS Y TRAMITES NECESARIOS PARA EJECUTARLOS | 0%                         | 334,012.84                            | 0.00                   | 0.00     |       |

IV.20 PRESUPUESTO PARTICIPATIVO DE LAS DELEGACIONES

| DELEGACIÓN /<br>COLONIA O PUEBLO ORIGINARIO | PROYECTO   | DESCRIPCIÓN   | AVANCE DEL<br>PROYECTO (%) | PRESUPUESTO (Pesos con dos decimales) |                        |          |       |
|---|--|---|----------------------------|---------------------------------------|------------------------|----------|-------|
|   |  |   |                            | ORIGINAL                              | PROGRAMA<br>MODIFICADO | EJERCIDO | VAR % |
| APATLACO                                    | REHABILITACION O MANTENIMIENTO DE UN ESPACIO PUBLICO INCLUYENDO AREAS COMUNES EN UNIDADES HABITACIONALES | SE HA ESTABLECIDO CONTACTO CON LOS COMITES, SOSTENIENDO REUNIONES DE TRABAJO Y RECORRIDOS PARA DEFINIR O ESPECIFICAR EL PROYECTO HACIENDO SUS RESPECTIVOS LEVANTAMIENTOS Y TRAMITES NECESARIOS PARA EJECUTARLOS | 0%                         | 334,012.84                            | 0.00                   | 0.00     |       |
| ARBOLEDAS                                   | CONSTRUCCION DE MUROS DE CONTENCION EN ZONAS DE ALTO RIESGO  | VECINOS Y COMITÉ CIUDADANO UBICAN A LA COLONIA COMO PARTE DE LA DELEGACION TLAHUAC  | 0%                         | 334,012.84                            | 0.00                   | 0.00     |       |
| ART 4TO CONSTITUCIONAL (U HAB)              | EJERCICIO ES SALUD   | SE HA ESTABLECIDO CONTACTO CON LOS COMITES, SOSTENIENDO REUNIONES DE TRABAJO Y RECORRIDOS PARA DEFINIR O ESPECIFICAR EL PROYECTO HACIENDO SUS RESPECTIVOS LEVANTAMIENTOS Y TRAMITES NECESARIOS PARA EJECUTARLOS | 0%                         | 334,012.84                            | 0.00                   | 0.00     |       |
| BANJIDAL                                    | VEHICULOS DE SEGURIDAD   | SE HA ESTABLECIDO CONTACTO CON LOS COMITES, SOSTENIENDO REUNIONES DE TRABAJO Y RECORRIDOS PARA DEFINIR O ESPECIFICAR EL PROYECTO HACIENDO SUS RESPECTIVOS LEVANTAMIENTOS Y TRAMITES NECESARIOS PARA EJECUTARLOS | 0%                         | 334,012.84                            | 0.00                   | 0.00     |       |
| BARRANCAS DE GUADALUPE                      | GIMNASIO AL AIRE LIBRE   | SE HA ESTABLECIDO CONTACTO CON LOS COMITES, SOSTENIENDO REUNIONES DE TRABAJO Y RECORRIDOS PARA DEFINIR O ESPECIFICAR EL PROYECTO HACIENDO SUS RESPECTIVOS LEVANTAMIENTOS Y TRAMITES NECESARIOS PARA EJECUTARLOS | 0%                         | 334,012.84                            | 0.00                   | 0.00     |       |
| BELLAVISTA (U HAB)                          | LUMINARIAS   | SE HA ESTABLECIDO CONTACTO CON LOS COMITES, SOSTENIENDO REUNIONES DE TRABAJO Y RECORRIDOS PARA DEFINIR O ESPECIFICAR EL PROYECTO HACIENDO SUS RESPECTIVOS LEVANTAMIENTOS Y TRAMITES NECESARIOS PARA EJECUTARLOS | 0%                         | 334,012.84                            | 0.00                   | 0.00     |       |
| BENITO JUAREZ                               | LUMINARIAS   | SE HA ESTABLECIDO CONTACTO CON LOS COMITES, SOSTENIENDO REUNIONES DE TRABAJO Y RECORRIDOS PARA DEFINIR O ESPECIFICAR EL PROYECTO HACIENDO SUS RESPECTIVOS LEVANTAMIENTOS Y TRAMITES NECESARIOS PARA EJECUTARLOS | 0%                         | 334,012.84                            | 0.00                   | 0.00     |       |
| BUENAVISTA I                                | FRONTON  | EN TRAMITES JURIDICOS   | 0%                         | 334,012.84                            | 0.00                   | 0.00     |       |

IV.20 PRESUPUESTO PARTICIPATIVO DE LAS DELEGACIONES

| DELEGACIÓN /<br>COLONIA O PUEBLO ORIGINARIO | PROYECTO  | DESCRIPCIÓN   | AVANCE DEL<br>PROYECTO (%) | PRESUPUESTO (Pesos con dos decimales) |                        |                   |
|---|---|---|----------------------------|---------------------------------------|------------------------|-------------------|
|   |   |   |                            | ORIGINAL                              | PROGRAMA<br>MODIFICADO | EJERCIDO<br>VAR % |
| BUENAVISTA II                               | CANCHA MULTIFUNCIONAL   | SE HA ESTABLECIDO CONTACTO CON LOS COMITES, SOSTENIENDO REUNIONES DE TRABAJO Y RECORRIDOS PARA DEFINIR O ESPECIFICAR EL PROYECTO HACIENDO SUS RESPECTIVOS LEVANTAMIENTOS Y TRAMITES NECESARIOS PARA EJECUTARLOS | 0%                         | 334,012.84                            | 0.00                   | 0.00              |
| CABEZA DE JUAREZ I (U HAB)                  | LUMINARIAS  | SE HA ESTABLECIDO CONTACTO CON LOS COMITES, SOSTENIENDO REUNIONES DE TRABAJO Y RECORRIDOS PARA DEFINIR O ESPECIFICAR EL PROYECTO HACIENDO SUS RESPECTIVOS LEVANTAMIENTOS Y TRAMITES NECESARIOS PARA EJECUTARLOS | 0%                         | 334,012.84                            | 0.00                   | 0.00              |
| CABEZA DE JUAREZ II (U HAB)                 | CONSTRUCCION DE MUROS O REJAS PERIMETRALES PARA DELIMITAR ESPACIOS PUBLICOS | SE HA ESTABLECIDO CONTACTO CON LOS COMITES, SOSTENIENDO REUNIONES DE TRABAJO Y RECORRIDOS PARA DEFINIR O ESPECIFICAR EL PROYECTO HACIENDO SUS RESPECTIVOS LEVANTAMIENTOS Y TRAMITES NECESARIOS PARA EJECUTARLOS | 0%                         | 334,012.84                            | 0.00                   | 0.00              |
| CABEZA DE JUAREZ III (U HAB)                | ARCOIRIS  | SE HA ESTABLECIDO CONTACTO CON LOS COMITES, SOSTENIENDO REUNIONES DE TRABAJO Y RECORRIDOS PARA DEFINIR O ESPECIFICAR EL PROYECTO HACIENDO SUS RESPECTIVOS LEVANTAMIENTOS Y TRAMITES NECESARIOS PARA EJECUTARLOS | 0%                         | 334,012.84                            | 0.00                   | 0.00              |
| CACAMA                                      | PAQUETE DE JUEGOS INFANTILES  | SE HA ESTABLECIDO CONTACTO CON LOS COMITES, SOSTENIENDO REUNIONES DE TRABAJO Y RECORRIDOS PARA DEFINIR O ESPECIFICAR EL PROYECTO HACIENDO SUS RESPECTIVOS LEVANTAMIENTOS Y TRAMITES NECESARIOS PARA EJECUTARLOS | 0%                         | 334,012.84                            | 0.00                   | 0.00              |
| CAMPESTRE POTRERO                           | VEHICULOS DE SEGURIDAD  | EN TRAMITES JURIDICOS   | 0%                         | 334,012.84                            | 0.00                   | 0.00              |
| CANANEA (U HAB)                             | LUMINARIAS  | SE HA ESTABLECIDO CONTACTO CON LOS COMITES, SOSTENIENDO REUNIONES DE TRABAJO Y RECORRIDOS PARA DEFINIR O ESPECIFICAR EL PROYECTO HACIENDO SUS RESPECTIVOS LEVANTAMIENTOS Y TRAMITES NECESARIOS PARA EJECUTARLOS | 0%                         | 334,012.84                            | 0.00                   | 0.00              |

IV.20 PRESUPUESTO PARTICIPATIVO DE LAS DELEGACIONES

| DELEGACIÓN /<br>COLONIA O PUEBLO ORIGINARIO | PROYECTO   | DESCRIPCIÓN   | AVANCE DEL<br>PROYECTO (%) | PRESUPUESTO (Pesos con dos decimales) |                        |          |       |
|---|--|---|----------------------------|---------------------------------------|------------------------|----------|-------|
|   |  |   |                            | ORIGINAL                              | PROGRAMA<br>MODIFICADO | EJERCIDO | VAR % |
| CARLOS HANK GONZALEZ                        | SENDERO SEGURO   | SE HA ESTABLECIDO CONTACTO CON LOS COMITES, SOSTENIENDO REUNIONES DE TRABAJO Y RECORRIDOS PARA DEFINIR O ESPECIFICAR EL PROYECTO HACIENDO SUS RESPECTIVOS LEVANTAMIENTOS Y TRAMITES NECESARIOS PARA EJECUTARLOS | 0%                         | 334,012.84                            | 0.00                   | 0.00     |       |
| CARMEN SERDAN (U HAB)                       | LUMINARIAS   | SE HA ESTABLECIDO CONTACTO CON LOS COMITES, SOSTENIENDO REUNIONES DE TRABAJO Y RECORRIDOS PARA DEFINIR O ESPECIFICAR EL PROYECTO HACIENDO SUS RESPECTIVOS LEVANTAMIENTOS Y TRAMITES NECESARIOS PARA EJECUTARLOS | 0%                         | 334,012.84                            | 0.00                   | 0.00     |       |
| CASA BLANCA                                 | PAQUETE JUEGOS INFANTILES  | SE HA ESTABLECIDO CONTACTO CON LOS COMITES, SOSTENIENDO REUNIONES DE TRABAJO Y RECORRIDOS PARA DEFINIR O ESPECIFICAR EL PROYECTO HACIENDO SUS RESPECTIVOS LEVANTAMIENTOS Y TRAMITES NECESARIOS PARA EJECUTARLOS | 0%                         | 334,012.84                            | 0.00                   | 0.00     |       |
| CE CUALLI OHTLI (U HAB)                     | GUARNICIONES Y BANQUETAS   | SE HA ESTABLECIDO CONTACTO CON LOS COMITES, SOSTENIENDO REUNIONES DE TRABAJO Y RECORRIDOS PARA DEFINIR O ESPECIFICAR EL PROYECTO HACIENDO SUS RESPECTIVOS LEVANTAMIENTOS Y TRAMITES NECESARIOS PARA EJECUTARLOS | 0%                         | 334,012.84                            | 0.00                   | 0.00     |       |
| CERRO DE LA ESTRELLA I                      | LUMINARIAS   | SE HA ESTABLECIDO CONTACTO CON LOS COMITES, SOSTENIENDO REUNIONES DE TRABAJO Y RECORRIDOS PARA DEFINIR O ESPECIFICAR EL PROYECTO HACIENDO SUS RESPECTIVOS LEVANTAMIENTOS Y TRAMITES NECESARIOS PARA EJECUTARLOS | 0%                         | 334,012.84                            | 0.00                   | 0.00     |       |
| CERRO DE LA ESTRELLA II                     | REHABILITACION O MANTENIMIENTO DE UN ESPACIO PUBLICO INCLUYENDO AREAS COMUNES EN UNIDADES HABITACIONALES | SE HA ESTABLECIDO CONTACTO CON LOS COMITES, SOSTENIENDO REUNIONES DE TRABAJO Y RECORRIDOS PARA DEFINIR O ESPECIFICAR EL PROYECTO HACIENDO SUS RESPECTIVOS LEVANTAMIENTOS Y TRAMITES NECESARIOS PARA EJECUTARLOS | 0%                         | 334,012.84                            | 0.00                   | 0.00     |       |

IV.20 PRESUPUESTO PARTICIPATIVO DE LAS DELEGACIONES

| DELEGACIÓN /<br>COLONIA O PUEBLO ORIGINARIO | PROYECTO                                   | DESCRIPCIÓN   | AVANCE DEL<br>PROYECTO (%) | PRESUPUESTO (Pesos con dos decimales) |                        |                   |
|---|--|---|----------------------------|---------------------------------------|------------------------|-------------------|
|   |  |   |                            | ORIGINAL                              | PROGRAMA<br>MODIFICADO | EJERCIDO<br>VAR % |
| CHINAMPAC DE JUAREZ I                       | POR UN CAMINO DIGNO PARA TODA MI COMUNIDAD | SE HA ESTABLECIDO CONTACTO CON LOS COMITES, SOSTENIENDO REUNIONES DE TRABAJO Y RECORRIDOS PARA DEFINIR O ESPECIFICAR EL PROYECTO HACIENDO SUS RESPECTIVOS LEVANTAMIENTOS Y TRAMITES NECESARIOS PARA EJECUTARLOS | 0%                         | 334,012.84                            | 0.00                   | 0.00              |
| CHINAMPAC DE JUAREZ II                      | LATIENDO POR TI                            | SE HA ESTABLECIDO CONTACTO CON LOS COMITES, SOSTENIENDO REUNIONES DE TRABAJO Y RECORRIDOS PARA DEFINIR O ESPECIFICAR EL PROYECTO HACIENDO SUS RESPECTIVOS LEVANTAMIENTOS Y TRAMITES NECESARIOS PARA EJECUTARLOS | 0%                         | 334,012.84                            | 0.00                   | 0.00              |
| CHINAMPAS DE SANTA MA TOMATLAN              | LUMINARIAS                                 | SE HA ESTABLECIDO CONTACTO CON LOS COMITES, SOSTENIENDO REUNIONES DE TRABAJO Y RECORRIDOS PARA DEFINIR O ESPECIFICAR EL PROYECTO HACIENDO SUS RESPECTIVOS LEVANTAMIENTOS Y TRAMITES NECESARIOS PARA EJECUTARLOS | 0%                         | 334,012.84                            | 0.00                   | 0.00              |
| CITLALLI                                    | POSTES Y LAMPARAS                          | SE HA ESTABLECIDO CONTACTO CON LOS COMITES, SOSTENIENDO REUNIONES DE TRABAJO Y RECORRIDOS PARA DEFINIR O ESPECIFICAR EL PROYECTO HACIENDO SUS RESPECTIVOS LEVANTAMIENTOS Y TRAMITES NECESARIOS PARA EJECUTARLOS | 0%                         | 334,012.84                            | 0.00                   | 0.00              |
| COLONIAL IZTAPALAPA (FRACC)                 | VEHICULOS DE SEGURIDAD                     | SE HA ESTABLECIDO CONTACTO CON LOS COMITES, SOSTENIENDO REUNIONES DE TRABAJO Y RECORRIDOS PARA DEFINIR O ESPECIFICAR EL PROYECTO HACIENDO SUS RESPECTIVOS LEVANTAMIENTOS Y TRAMITES NECESARIOS PARA EJECUTARLOS | 0%                         | 334,012.84                            | 0.00                   | 0.00              |
| CONCORDIA ZARAGOZA (U HAB)                  | SENDERO SEGURO (LUMINARIAS POSTE CORTO)    | SE HA ESTABLECIDO CONTACTO CON LOS COMITES, SOSTENIENDO REUNIONES DE TRABAJO Y RECORRIDOS PARA DEFINIR O ESPECIFICAR EL PROYECTO HACIENDO SUS RESPECTIVOS LEVANTAMIENTOS Y TRAMITES NECESARIOS PARA EJECUTARLOS | 0%                         | 334,012.84                            | 0.00                   | 0.00              |
| CONSEJO AGRARISTA MEXICANO I                | MODULO DE SEGURIDAD PUBLICA TIPO           | EN TRAMITES JURIDICOS   | 0%                         | 334,012.84                            | 0.00                   | 0.00              |

IV.20 PRESUPUESTO PARTICIPATIVO DE LAS DELEGACIONES

| DELEGACIÓN /<br>COLONIA O PUEBLO ORIGINARIO | PROYECTO   | DESCRIPCIÓN   | AVANCE DEL<br>PROYECTO (%) | PRESUPUESTO (Pesos con dos decimales) |                        |          |       |
|---|--|---|----------------------------|---------------------------------------|------------------------|----------|-------|
|   |  |   |                            | ORIGINAL                              | PROGRAMA<br>MODIFICADO | EJERCIDO | VAR % |
| CONSEJO AGRARISTA MEXICANO II               | LUMINARIAS   | SE HA ESTABLECIDO CONTACTO CON LOS COMITES, SOSTENIENDO REUNIONES DE TRABAJO Y RECORRIDOS PARA DEFINIR O ESPECIFICAR EL PROYECTO HACIENDO SUS RESPECTIVOS LEVANTAMIENTOS Y TRAMITES NECESARIOS PARA EJECUTARLOS | 0%                         | 334,012.84                            | 0.00                   | 0.00     |       |
| CONSTITUCION DE 1917 I                      | PAQUETE JUEGOS INFANTILES  | SE HA ESTABLECIDO CONTACTO CON LOS COMITES, SOSTENIENDO REUNIONES DE TRABAJO Y RECORRIDOS PARA DEFINIR O ESPECIFICAR EL PROYECTO HACIENDO SUS RESPECTIVOS LEVANTAMIENTOS Y TRAMITES NECESARIOS PARA EJECUTARLOS | 0%                         | 334,012.84                            | 0.00                   | 0.00     |       |
| CONSTITUCION DE 1917 II                     | REHABILITACION DE AREAS VERDES O CAMELLONES  | SE HA ESTABLECIDO CONTACTO CON LOS COMITES, SOSTENIENDO REUNIONES DE TRABAJO Y RECORRIDOS PARA DEFINIR O ESPECIFICAR EL PROYECTO HACIENDO SUS RESPECTIVOS LEVANTAMIENTOS Y TRAMITES NECESARIOS PARA EJECUTARLOS | 0%                         | 334,012.84                            | 0.00                   | 0.00     |       |
| CUCHILLAS DEL MORAL (U HAB)                 | REHABILITACION O MANTENIMIENTO DE UN ESPACIO PUBLICO INCLUYENDO AREAS COMUNES EN UNIDADES HABITACIONALES | SE HA ESTABLECIDO CONTACTO CON LOS COMITES, SOSTENIENDO REUNIONES DE TRABAJO Y RECORRIDOS PARA DEFINIR O ESPECIFICAR EL PROYECTO HACIENDO SUS RESPECTIVOS LEVANTAMIENTOS Y TRAMITES NECESARIOS PARA EJECUTARLOS | 0%                         | 334,012.84                            | 0.00                   | 0.00     |       |
| CUITLAHUAC (U HAB)                          | PAQUETE DE JUEGOS INFANTILES TIPO B  | SE HA ESTABLECIDO CONTACTO CON LOS COMITES, SOSTENIENDO REUNIONES DE TRABAJO Y RECORRIDOS PARA DEFINIR O ESPECIFICAR EL PROYECTO HACIENDO SUS RESPECTIVOS LEVANTAMIENTOS Y TRAMITES NECESARIOS PARA EJECUTARLOS | 0%                         | 334,012.84                            | 0.00                   | 0.00     |       |
| CULHUACAN (PBLO)                            | VEHICULOS DE SEGURIDAD   | SE HA ESTABLECIDO CONTACTO CON LOS COMITES, SOSTENIENDO REUNIONES DE TRABAJO Y RECORRIDOS PARA DEFINIR O ESPECIFICAR EL PROYECTO HACIENDO SUS RESPECTIVOS LEVANTAMIENTOS Y TRAMITES NECESARIOS PARA EJECUTARLOS | 0%                         | 334,012.84                            | 0.00                   | 0.00     |       |

IV.20 PRESUPUESTO PARTICIPATIVO DE LAS DELEGACIONES

| DELEGACIÓN /<br>COLONIA O PUEBLO ORIGINARIO | PROYECTO   | DESCRIPCIÓN   | AVANCE DEL<br>PROYECTO (%) | PRESUPUESTO (Pesos con dos decimales) |                        |          |
|---|--|---|----------------------------|---------------------------------------|------------------------|----------|
|   |  |   |                            | ORIGINAL                              | PROGRAMA<br>MODIFICADO | EJERCIDO |
| DEGOLLADO                                   | LUMINARIAS POSTE CORTO   | SE HA ESTABLECIDO CONTACTO CON LOS COMITES, SOSTENIENDO REUNIONES DE TRABAJO Y RECORRIDOS PARA DEFINIR O ESPECIFICAR EL PROYECTO HACIENDO SUS RESPECTIVOS LEVANTAMIENTOS Y TRAMITES NECESARIOS PARA EJECUTARLOS | 0%                         | 334,012.84                            | 0.00                   | 0.00     |
| DEGOLLADO CHICO                             | ADQUISICION DE UN TERRENO PARA LECHERIA                          | PROYECTO FUERA DE CONCEPTO, Y SIN SEGUNDA OPCION EN LA CONSULTA. SE ESTAN EN PROCESO DE DEFINICION DE UN PROYECTO   | 0%                         | 334,012.84                            | 0.00                   | 0.00     |
| DESARROLLO URBANO QUETZALCOATL I            | MODULO PARA TU SEGURIDAD   | EN TRAMITES JURIDICOS   | 0%                         | 334,012.84                            | 0.00                   | 0.00     |
| DESARROLLO URBANO QUETZALCOATL II           | CONSTRUCCION PISTA DE PATINAJE                                   | SE HA ESTABLECIDO CONTACTO CON LOS COMITES, SOSTENIENDO REUNIONES DE TRABAJO Y RECORRIDOS PARA DEFINIR O ESPECIFICAR EL PROYECTO HACIENDO SUS RESPECTIVOS LEVANTAMIENTOS Y TRAMITES NECESARIOS PARA EJECUTARLOS | 0%                         | 334,012.84                            | 0.00                   | 0.00     |
| DESARROLLO URBANO QUETZALCOATL III          | ILUMINACION DE QUETZALCOATL                                      | SE HA ESTABLECIDO CONTACTO CON LOS COMITES, SOSTENIENDO REUNIONES DE TRABAJO Y RECORRIDOS PARA DEFINIR O ESPECIFICAR EL PROYECTO HACIENDO SUS RESPECTIVOS LEVANTAMIENTOS Y TRAMITES NECESARIOS PARA EJECUTARLOS | 0%                         | 334,012.84                            | 0.00                   | 0.00     |
| DR ALFONSO ORTIZ TIRADO                     | SENDERO SEGURO (LUMINARIAS POSTE CORTO Y GIMNASIO AL AIRE LIBRE) | SE HA ESTABLECIDO CONTACTO CON LOS COMITES, SOSTENIENDO REUNIONES DE TRABAJO Y RECORRIDOS PARA DEFINIR O ESPECIFICAR EL PROYECTO HACIENDO SUS RESPECTIVOS LEVANTAMIENTOS Y TRAMITES NECESARIOS PARA EJECUTARLOS | 0%                         | 334,012.84                            | 0.00                   | 0.00     |
| EJERCITO DE AGUA PRIETA                     | MODULO DE SEGURIDAD PUBLICA TIPO                                 | EN TRAMITES JURIDICOS   | 0%                         | 334,012.84                            | 0.00                   | 0.00     |
| EJERCITO DE ORIENTE (U HAB) I               | GIMNASIO AL AIRE LIBRE Y PAQUETE DE JUEGOS INFANTILES            | SE HA ESTABLECIDO CONTACTO CON LOS COMITES, SOSTENIENDO REUNIONES DE TRABAJO Y RECORRIDOS PARA DEFINIR O ESPECIFICAR EL PROYECTO HACIENDO SUS RESPECTIVOS LEVANTAMIENTOS Y TRAMITES NECESARIOS PARA EJECUTARLOS | 0%                         | 334,012.84                            | 0.00                   | 0.00     |



IV.20 PRESUPUESTO PARTICIPATIVO DE LAS DELEGACIONES

| DELEGACIÓN /<br>COLONIA O PUEBLO ORIGINARIO                   | PROYECTO   | DESCRIPCIÓN   | AVANCE DEL<br>PROYECTO (%) | PRESUPUESTO (Pesos con dos decimales) |                        |          |       |
|---|--|---|----------------------------|---------------------------------------|------------------------|----------|-------|
|   |  |   |                            | ORIGINAL                              | PROGRAMA<br>MODIFICADO | EJERCIDO | VAR % |
| EJERCITO DE ORIENTE (U HAB) II                                | PARQUE DE JUEGOS INFANTILES Y GIMNASIO AL AIRE LIBRE     | SE HA ESTABLECIDO CONTACTO CON LOS COMITES, SOSTENIENDO REUNIONES DE TRABAJO Y RECORRIDOS PARA DEFINIR O ESPECIFICAR EL PROYECTO HACIENDO SUS RESPECTIVOS LEVANTAMIENTOS Y TRAMITES NECESARIOS PARA EJECUTARLOS | 0%                         | 334,012.84                            | 0.00                   | 0.00     |       |
| EJTO CONSTITUCIONALISTA<br>EJTO CONSTITUCIONALISTA II (U HAB) | GUARNICIONES Y BANQUETAS<br>SENDERO SEGURO               | SE HA ESTABLECIDO CONTACTO CON LOS COMITES, SOSTENIENDO REUNIONES DE TRABAJO Y RECORRIDOS PARA DEFINIR O ESPECIFICAR EL PROYECTO HACIENDO SUS RESPECTIVOS LEVANTAMIENTOS Y TRAMITES NECESARIOS PARA EJECUTARLOS | 0%                         | 334,012.84                            | 0.00                   | 0.00     |       |
| EJTO CONSTITUCIONALISTA, SUPERMANZANA I (U HAB)               | DOS GIMNASIOS AL AIRE LIBRE                              | SE HA ESTABLECIDO CONTACTO CON LOS COMITES, SOSTENIENDO REUNIONES DE TRABAJO Y RECORRIDOS PARA DEFINIR O ESPECIFICAR EL PROYECTO HACIENDO SUS RESPECTIVOS LEVANTAMIENTOS Y TRAMITES NECESARIOS PARA EJECUTARLOS | 0%                         | 334,012.84                            | 0.00                   | 0.00     |       |
| EJTO CONSTITUCIONALISTA, SUPERMANZANA II (U HAB)              | RECUPERANDO TU ESPACIO                                   | SE HA ESTABLECIDO CONTACTO CON LOS COMITES, SOSTENIENDO REUNIONES DE TRABAJO Y RECORRIDOS PARA DEFINIR O ESPECIFICAR EL PROYECTO HACIENDO SUS RESPECTIVOS LEVANTAMIENTOS Y TRAMITES NECESARIOS PARA EJECUTARLOS | 0%                         | 334,012.84                            | 0.00                   | 0.00     |       |
| EJTO CONSTITUCIONALISTA, SUPERMANZANA III (U HAB)             | 58 LUMINARIAS  | SE HA ESTABLECIDO CONTACTO CON LOS COMITES, SOSTENIENDO REUNIONES DE TRABAJO Y RECORRIDOS PARA DEFINIR O ESPECIFICAR EL PROYECTO HACIENDO SUS RESPECTIVOS LEVANTAMIENTOS Y TRAMITES NECESARIOS PARA EJECUTARLOS | 0%                         | 334,012.84                            | 0.00                   | 0.00     |       |
| EJTO DE OTE II (U HAB)<br>EL EDEN                             | INSTALACION DE DOS GIMNASIOS AL AIRE LIBRE<br>LUMINARIAS | SE HA ESTABLECIDO CONTACTO CON LOS COMITES, SOSTENIENDO REUNIONES DE TRABAJO Y RECORRIDOS PARA DEFINIR O ESPECIFICAR EL PROYECTO HACIENDO SUS RESPECTIVOS LEVANTAMIENTOS Y TRAMITES NECESARIOS PARA EJECUTARLOS | 0%                         | 334,012.84                            | 0.00                   | 0.00     |       |
|   |  | EN TRAMITES JURIDICOS   | 0%                         | 334,012.84                            | 0.00                   | 0.00     |       |

IV.20 PRESUPUESTO PARTICIPATIVO DE LAS DELEGACIONES

| DELEGACIÓN /<br>COLONIA O PUEBLO ORIGINARIO | PROYECTO   | DESCRIPCIÓN   | AVANCE DEL<br>PROYECTO (%) | PRESUPUESTO (Pesos con dos decimales) |                        |                   |
|---|--|---|----------------------------|---------------------------------------|------------------------|-------------------|
|   |  |   |                            | ORIGINAL                              | PROGRAMA<br>MODIFICADO | EJERCIDO<br>VAR % |
| EL MANTO                                    | LUMINARIAS   | SE HA ESTABLECIDO CONTACTO CON LOS COMITES, SOSTENIENDO REUNIONES DE TRABAJO Y RECORRIDOS PARA DEFINIR O ESPECIFICAR EL PROYECTO HACIENDO SUS RESPECTIVOS LEVANTAMIENTOS Y TRAMITES NECESARIOS PARA EJECUTARLOS | 0%                         | 334,012.84                            | 0.00                   | 0.00              |
| EL MANTO_PLAN DE IGUALA                     | LUMINARIAS   | SE HA ESTABLECIDO CONTACTO CON LOS COMITES, SOSTENIENDO REUNIONES DE TRABAJO Y RECORRIDOS PARA DEFINIR O ESPECIFICAR EL PROYECTO HACIENDO SUS RESPECTIVOS LEVANTAMIENTOS Y TRAMITES NECESARIOS PARA EJECUTARLOS | 0%                         | 334,012.84                            | 0.00                   | 0.00              |
| EL MIRADOR                                  | SENDERO SEGURO (LUMINARIAS POSTE CORTO)  | SE HA ESTABLECIDO CONTACTO CON LOS COMITES, SOSTENIENDO REUNIONES DE TRABAJO Y RECORRIDOS PARA DEFINIR O ESPECIFICAR EL PROYECTO HACIENDO SUS RESPECTIVOS LEVANTAMIENTOS Y TRAMITES NECESARIOS PARA EJECUTARLOS | 0%                         | 334,012.84                            | 0.00                   | 0.00              |
| EL MOLINO                                   | LUMINARIAS   | SE HA ESTABLECIDO CONTACTO CON LOS COMITES, SOSTENIENDO REUNIONES DE TRABAJO Y RECORRIDOS PARA DEFINIR O ESPECIFICAR EL PROYECTO HACIENDO SUS RESPECTIVOS LEVANTAMIENTOS Y TRAMITES NECESARIOS PARA EJECUTARLOS | 0%                         | 334,012.84                            | 0.00                   | 0.00              |
| EL MOLINO_                                  | REHABILITACION O MANTENIMIENTO DE UN ESPACIO PUBLICO INCLUYENDO AREAS COMUNES EN UNIDADES HABITACIONALES | SE HA ESTABLECIDO CONTACTO CON LOS COMITES, SOSTENIENDO REUNIONES DE TRABAJO Y RECORRIDOS PARA DEFINIR O ESPECIFICAR EL PROYECTO HACIENDO SUS RESPECTIVOS LEVANTAMIENTOS Y TRAMITES NECESARIOS PARA EJECUTARLOS | 0%                         | 334,012.84                            | 0.00                   | 0.00              |
| EL PRADO                                    | VEHICULOS DE SEGURIDAD   | SE HA ESTABLECIDO CONTACTO CON LOS COMITES, SOSTENIENDO REUNIONES DE TRABAJO Y RECORRIDOS PARA DEFINIR O ESPECIFICAR EL PROYECTO HACIENDO SUS RESPECTIVOS LEVANTAMIENTOS Y TRAMITES NECESARIOS PARA EJECUTARLOS | 0%                         | 334,012.84                            | 0.00                   | 0.00              |
| EL RETOÑO                                   | SENDERO SEGURO (LUMINARIAS POSTE CORTO)  | EN TRAMITES JURIDICOS   | 0%                         | 334,012.84                            | 0.00                   | 0.00              |

IV.20 PRESUPUESTO PARTICIPATIVO DE LAS DELEGACIONES

| DELEGACIÓN /<br>COLONIA O PUEBLO ORIGINARIO | PROYECTO                  | DESCRIPCIÓN   | AVANCE DEL<br>PROYECTO (%) | PRESUPUESTO (Pesos con dos decimales) |                        |          |
|---|---------------------------|---|----------------------------|---------------------------------------|------------------------|----------|
|   |                           |   |                            | ORIGINAL                              | PROGRAMA<br>MODIFICADO | EJERCIDO |
| EL RODEO                                    | LUMINARIAS                | SE HA ESTABLECIDO CONTACTO CON LOS COMITES, SOSTENIENDO REUNIONES DE TRABAJO Y RECORRIDOS PARA DEFINIR O ESPECIFICAR EL PROYECTO HACIENDO SUS RESPECTIVOS LEVANTAMIENTOS Y TRAMITES NECESARIOS PARA EJECUTARLOS | 0%                         | 334,012.84                            | 0.00                   | 0.00     |
| EL ROSARIO                                  | LUMINARIAS                | SE HA ESTABLECIDO CONTACTO CON LOS COMITES, SOSTENIENDO REUNIONES DE TRABAJO Y RECORRIDOS PARA DEFINIR O ESPECIFICAR EL PROYECTO HACIENDO SUS RESPECTIVOS LEVANTAMIENTOS Y TRAMITES NECESARIOS PARA EJECUTARLOS | 0%                         | 334,012.84                            | 0.00                   | 0.00     |
| EL SANTUARIO                                | LUMINARIAS                | SE HA ESTABLECIDO CONTACTO CON LOS COMITES, SOSTENIENDO REUNIONES DE TRABAJO Y RECORRIDOS PARA DEFINIR O ESPECIFICAR EL PROYECTO HACIENDO SUS RESPECTIVOS LEVANTAMIENTOS Y TRAMITES NECESARIOS PARA EJECUTARLOS | 0%                         | 334,012.84                            | 0.00                   | 0.00     |
| EL SANTUARIO (AMPL)                         | PAQUETE JUEGOS INFANTILES | SE HA ESTABLECIDO CONTACTO CON LOS COMITES, SOSTENIENDO REUNIONES DE TRABAJO Y RECORRIDOS PARA DEFINIR O ESPECIFICAR EL PROYECTO HACIENDO SUS RESPECTIVOS LEVANTAMIENTOS Y TRAMITES NECESARIOS PARA EJECUTARLOS | 0%                         | 334,012.84                            | 0.00                   | 0.00     |
| EL SIFON                                    | LUMINARIAS                | SE HA ESTABLECIDO CONTACTO CON LOS COMITES, SOSTENIENDO REUNIONES DE TRABAJO Y RECORRIDOS PARA DEFINIR O ESPECIFICAR EL PROYECTO HACIENDO SUS RESPECTIVOS LEVANTAMIENTOS Y TRAMITES NECESARIOS PARA EJECUTARLOS | 0%                         | 334,012.84                            | 0.00                   | 0.00     |
| EL TRIANGULO                                | LUMINARIAS                | SE HA ESTABLECIDO CONTACTO CON LOS COMITES, SOSTENIENDO REUNIONES DE TRABAJO Y RECORRIDOS PARA DEFINIR O ESPECIFICAR EL PROYECTO HACIENDO SUS RESPECTIVOS LEVANTAMIENTOS Y TRAMITES NECESARIOS PARA EJECUTARLOS | 0%                         | 334,012.84                            | 0.00                   | 0.00     |

IV.20 PRESUPUESTO PARTICIPATIVO DE LAS DELEGACIONES

| DELEGACIÓN /<br>COLONIA O PUEBLO ORIGINARIO  | PROYECTO   | DESCRIPCIÓN   | AVANCE DEL<br>PROYECTO (%) | PRESUPUESTO (Pesos con dos decimales) |                        |          |
|--|--|---|----------------------------|---------------------------------------|------------------------|----------|
|  |  |   |                            | ORIGINAL                              | PROGRAMA<br>MODIFICADO | EJERCIDO |
| EL TRIUNFO                                   | GUARNICIONES Y BANQUETAS   | SE HA ESTABLECIDO CONTACTO CON LOS COMITES, SOSTENIENDO REUNIONES DE TRABAJO Y RECORRIDOS PARA DEFINIR O ESPECIFICAR EL PROYECTO HACIENDO SUS RESPECTIVOS LEVANTAMIENTOS Y TRAMITES NECESARIOS PARA EJECUTARLOS | 0%                         | 334,012.84                            | 0.00                   | 0.00     |
| EL TRIUNFO (AMPL)                            | LUMINARIAS   | SE HA ESTABLECIDO CONTACTO CON LOS COMITES, SOSTENIENDO REUNIONES DE TRABAJO Y RECORRIDOS PARA DEFINIR O ESPECIFICAR EL PROYECTO HACIENDO SUS RESPECTIVOS LEVANTAMIENTOS Y TRAMITES NECESARIOS PARA EJECUTARLOS | 0%                         | 334,012.84                            | 0.00                   | 0.00     |
| EL VERGEL                                    | VEHICULOS DE SEGURIDAD   | SE HA ESTABLECIDO CONTACTO CON LOS COMITES, SOSTENIENDO REUNIONES DE TRABAJO Y RECORRIDOS PARA DEFINIR O ESPECIFICAR EL PROYECTO HACIENDO SUS RESPECTIVOS LEVANTAMIENTOS Y TRAMITES NECESARIOS PARA EJECUTARLOS | 0%                         | 334,012.84                            | 0.00                   | 0.00     |
| EL VERGEL TRIANGULO DE LAS AGUJAS I (U HAB)  | LUMINARIAS   | EN TRAMITES JURIDICOS   | 0%                         | 334,012.84                            | 0.00                   | 0.00     |
| EL VERGEL TRIANGULO DE LAS AGUJAS II (U HAB) | REHABILITACION O MANTENIMIENTO DE UN ESPACIO PUBLICO INCLUYENDO AREAS COMUNES EN UNIDADES HABITACIONALES | SE HA ESTABLECIDO CONTACTO CON LOS COMITES, SOSTENIENDO REUNIONES DE TRABAJO Y RECORRIDOS PARA DEFINIR O ESPECIFICAR EL PROYECTO HACIENDO SUS RESPECTIVOS LEVANTAMIENTOS Y TRAMITES NECESARIOS PARA EJECUTARLOS | 0%                         | 334,012.84                            | 0.00                   | 0.00     |
| EMILIANO ZAPATA (AMPL)                       | CONSTRUCCION CANCHA DEPORTIVA MULTIFUNCIONAL   | EN TRAMITES JURIDICOS   | 0%                         | 334,012.84                            | 0.00                   | 0.00     |
| ERMITA ZARAGOZA (U HAB) I                    | RECUPERACION DE LA CULTURA   | SE HA ESTABLECIDO CONTACTO CON LOS COMITES, SOSTENIENDO REUNIONES DE TRABAJO Y RECORRIDOS PARA DEFINIR O ESPECIFICAR EL PROYECTO HACIENDO SUS RESPECTIVOS LEVANTAMIENTOS Y TRAMITES NECESARIOS PARA EJECUTARLOS | 0%                         | 334,012.84                            | 0.00                   | 0.00     |
| ERMITA ZARAGOZA (U HAB) II                   | LUMINARIAS   | SE HA ESTABLECIDO CONTACTO CON LOS COMITES, SOSTENIENDO REUNIONES DE TRABAJO Y RECORRIDOS PARA DEFINIR O ESPECIFICAR EL PROYECTO HACIENDO SUS RESPECTIVOS LEVANTAMIENTOS Y TRAMITES NECESARIOS PARA EJECUTARLOS | 0%                         | 334,012.84                            | 0.00                   | 0.00     |

IV.20 PRESUPUESTO PARTICIPATIVO DE LAS DELEGACIONES

| DELEGACIÓN /<br>COLONIA O PUEBLO ORIGINARIO | PROYECTO  | DESCRIPCIÓN   | AVANCE DEL<br>PROYECTO (%) | PRESUPUESTO (Pesos con dos decimales) |                        |          |
|---|---|---|----------------------------|---------------------------------------|------------------------|----------|
|   |   |   |                            | ORIGINAL                              | PROGRAMA<br>MODIFICADO | EJERCIDO |
| ESCUADRON 201                               | REHABILITACION O MANTENIMIENTO DE UN PROYECTO PUBLICO INCLUYENDO AREAS COMUNES EN UNIDADES HABITACIONALES | SE HA ESTABLECIDO CONTACTO CON LOS COMITES, SOSTENIENDO REUNIONES DE TRABAJO Y RECORRIDOS PARA DEFINIR O ESPECIFICAR EL PROYECTO HACIENDO SUS RESPECTIVOS LEVANTAMIENTOS Y TRAMITES NECESARIOS PARA EJECUTARLOS | 0%                         | 334,012.84                            | 0.00                   | 0.00     |
| ESTADO DE VERACRUZ                          | LUMINARIAS  | SE HA ESTABLECIDO CONTACTO CON LOS COMITES, SOSTENIENDO REUNIONES DE TRABAJO Y RECORRIDOS PARA DEFINIR O ESPECIFICAR EL PROYECTO HACIENDO SUS RESPECTIVOS LEVANTAMIENTOS Y TRAMITES NECESARIOS PARA EJECUTARLOS | 0%                         | 334,012.84                            | 0.00                   | 0.00     |
| ESTRELLA CULHUACAN                          | PAQUETE JUEGOS INFANTILES   | SE HA ESTABLECIDO CONTACTO CON LOS COMITES, SOSTENIENDO REUNIONES DE TRABAJO Y RECORRIDOS PARA DEFINIR O ESPECIFICAR EL PROYECTO HACIENDO SUS RESPECTIVOS LEVANTAMIENTOS Y TRAMITES NECESARIOS PARA EJECUTARLOS | 0%                         | 334,012.84                            | 0.00                   | 0.00     |
| ESTRELLA DEL SUR                            | REHABILITACION O MANTENIMIENTO DE UN PROYECTO PUBLICO INCLUYENDO AREAS COMUNES EN UNIDADES HABITACIONALES | SE HA ESTABLECIDO CONTACTO CON LOS COMITES, SOSTENIENDO REUNIONES DE TRABAJO Y RECORRIDOS PARA DEFINIR O ESPECIFICAR EL PROYECTO HACIENDO SUS RESPECTIVOS LEVANTAMIENTOS Y TRAMITES NECESARIOS PARA EJECUTARLOS | 0%                         | 334,012.84                            | 0.00                   | 0.00     |
| F P F V (PREDIO EL MOLINO) (U HAB)          | REHABILITACION O MANTENIMIENTO DE UN PROYECTO PUBLICO INCLUYENDO AREAS COMUNES EN UNIDADES HABITACIONALES | SE HA ESTABLECIDO CONTACTO CON LOS COMITES, SOSTENIENDO REUNIONES DE TRABAJO Y RECORRIDOS PARA DEFINIR O ESPECIFICAR EL PROYECTO HACIENDO SUS RESPECTIVOS LEVANTAMIENTOS Y TRAMITES NECESARIOS PARA EJECUTARLOS | 0%                         | 334,012.84                            | 0.00                   | 0.00     |
| FRANCISCO VILLA                             | JUEGOS INFANTILES Y LUMINARIAS  | SE HA ESTABLECIDO CONTACTO CON LOS COMITES, SOSTENIENDO REUNIONES DE TRABAJO Y RECORRIDOS PARA DEFINIR O ESPECIFICAR EL PROYECTO HACIENDO SUS RESPECTIVOS LEVANTAMIENTOS Y TRAMITES NECESARIOS PARA EJECUTARLOS | 0%                         | 334,012.84                            | 0.00                   | 0.00     |
| FUEGO NUEVO                                 | MODULO DE SEGURIDAD PUBLICA TIPO  | EN TRAMITES JURIDICOS   | 0%                         | 334,012.84                            | 0.00                   | 0.00     |

IV.20 PRESUPUESTO PARTICIPATIVO DE LAS DELEGACIONES

| DELEGACIÓN /<br>COLONIA O PUEBLO ORIGINARIO | PROYECTO   | DESCRIPCIÓN  | AVANCE DEL<br>PROYECTO (%) | PRESUPUESTO (Pesos con dos decimales) |                        |          |       |
|---|--|--|----------------------------|---------------------------------------|------------------------|----------|-------|
|   |  |  |                            | ORIGINAL                              | PROGRAMA<br>MODIFICADO | EJERCIDO | VAR % |
| FUENTES DE ZARAGOZA (U HAB)                 | REHABILITACION DE AREAS VERDES<br>CAMELLONES   | SE HA ESTABLECIDO CONTACTO CON LOS COMITES,<br>SOSTENIENDO REUNIONES DE TRABAJO Y<br>RECORRIDOS PARA DEFINIR O ESPECIFICAR EL<br>PROYECTO HACIENDO SUS RESPECTIVOS<br>LEVANTAMIENTOS Y TRAMITES NECESARIOS PARA<br>EJECUTARLOS | 0%                         | 334,012.84                            | 0.00                   | 0.00     |       |
| FUERTE DE LORETO - LA ANTENA (U HAB)        | INTRODUCCION DE RED HIDRAHULICA Y<br>CONSTRUCCION DE MUROS PARA DELIMITAR<br>ESPACIOS                          | EN TRAMITES JURIDICOS  | 0%                         | 334,012.84                            | 0.00                   | 0.00     |       |
| GAMA GAVILAN (U HAB)                        | MODULO DE SEGURIDAD PUBLICA TIPO   | SE HA ESTABLECIDO CONTACTO CON LOS COMITES,<br>SOSTENIENDO REUNIONES DE TRABAJO Y<br>RECORRIDOS PARA DEFINIR O ESPECIFICAR EL<br>PROYECTO HACIENDO SUS RESPECTIVOS<br>LEVANTAMIENTOS Y TRAMITES NECESARIOS PARA<br>EJECUTARLOS | 0%                         | 334,012.84                            | 0.00                   | 0.00     |       |
| GAVILAN (U HAB)                             | REHABILITACION O MANTENIMIENTO DE UN<br>ESPACIO PUBLICO INCLUYENDO AREAS<br>COMUNES EN UNIDADES HABITACIONALES | SE HA ESTABLECIDO CONTACTO CON LOS COMITES,<br>SOSTENIENDO REUNIONES DE TRABAJO Y<br>RECORRIDOS PARA DEFINIR O ESPECIFICAR EL<br>PROYECTO HACIENDO SUS RESPECTIVOS<br>LEVANTAMIENTOS Y TRAMITES NECESARIOS PARA<br>EJECUTARLOS | 0%                         | 334,012.84                            | 0.00                   | 0.00     |       |
| GRANJAS ESMERALDA                           | LUMINARIAS   | NO HA HABIDO RESPUESTA A LAS CONVOCATORIAS<br>POR PARTE DEL COMITÉ CIUDADANO.  | 0%                         | 334,012.84                            | 0.00                   | 0.00     |       |
| GRANJAS ESTRELLA I                          | PAQUETE JUEGOS INFANTILES  | SE HA ESTABLECIDO CONTACTO CON LOS COMITES,<br>SOSTENIENDO REUNIONES DE TRABAJO Y<br>RECORRIDOS PARA DEFINIR O ESPECIFICAR EL<br>PROYECTO HACIENDO SUS RESPECTIVOS<br>LEVANTAMIENTOS Y TRAMITES NECESARIOS PARA<br>EJECUTARLOS | 0%                         | 334,012.84                            | 0.00                   | 0.00     |       |
| GRANJAS ESTRELLA II                         | CONSTRUCCION CANCHA<br>MULTIFUNCIONAL  | SE HA ESTABLECIDO CONTACTO CON LOS COMITES,<br>SOSTENIENDO REUNIONES DE TRABAJO Y<br>RECORRIDOS PARA DEFINIR O ESPECIFICAR EL<br>PROYECTO HACIENDO SUS RESPECTIVOS<br>LEVANTAMIENTOS Y TRAMITES NECESARIOS PARA<br>EJECUTARLOS | 0%                         | 334,012.84                            | 0.00                   | 0.00     |       |

IV.20 PRESUPUESTO PARTICIPATIVO DE LAS DELEGACIONES

| DELEGACIÓN /<br>COLONIA O PUEBLO ORIGINARIO | PROYECTO   | DESCRIPCIÓN   | AVANCE DEL<br>PROYECTO (%) | PRESUPUESTO (Pesos con dos decimales) |                        |          |       |
|---|--|---|----------------------------|---------------------------------------|------------------------|----------|-------|
|   |  |   |                            | ORIGINAL                              | PROGRAMA<br>MODIFICADO | EJERCIDO | VAR % |
| GRANJAS ESTRELLA III                        | LUMINARIAS   | SE HA ESTABLECIDO CONTACTO CON LOS COMITES, SOSTENIENDO REUNIONES DE TRABAJO Y RECORRIDOS PARA DEFINIR O ESPECIFICAR EL PROYECTO HACIENDO SUS RESPECTIVOS LEVANTAMIENTOS Y TRAMITES NECESARIOS PARA EJECUTARLOS | 0%                         | 334,012.84                            | 0.00                   | 0.00     |       |
| GRANJAS SAN ANTONIO                         | GUARNICIONES Y BANQUETAS   | SE HA ESTABLECIDO CONTACTO CON LOS COMITES, SOSTENIENDO REUNIONES DE TRABAJO Y RECORRIDOS PARA DEFINIR O ESPECIFICAR EL PROYECTO HACIENDO SUS RESPECTIVOS LEVANTAMIENTOS Y TRAMITES NECESARIOS PARA EJECUTARLOS | 0%                         | 334,012.84                            | 0.00                   | 0.00     |       |
| GUADALUPE (BARR)                            | LUMINARIAS   | SE HA ESTABLECIDO CONTACTO CON LOS COMITES, SOSTENIENDO REUNIONES DE TRABAJO Y RECORRIDOS PARA DEFINIR O ESPECIFICAR EL PROYECTO HACIENDO SUS RESPECTIVOS LEVANTAMIENTOS Y TRAMITES NECESARIOS PARA EJECUTARLOS | 0%                         | 334,012.84                            | 0.00                   | 0.00     |       |
| GUADALUPE DEL MORAL                         | REHABILITACION O MANTENIMIENTO DE UN ESPACIO PUBLICO INCLUYENDO AREAS COMUNES EN UNIDADES HABITACIONALES | SE HA ESTABLECIDO CONTACTO CON LOS COMITES, SOSTENIENDO REUNIONES DE TRABAJO Y RECORRIDOS PARA DEFINIR O ESPECIFICAR EL PROYECTO HACIENDO SUS RESPECTIVOS LEVANTAMIENTOS Y TRAMITES NECESARIOS PARA EJECUTARLOS | 0%                         | 334,012.84                            | 0.00                   | 0.00     |       |
| GUELATAO DE JUAREZ I (U HAB)                | LUMINARIAS   | SE HA ESTABLECIDO CONTACTO CON LOS COMITES, SOSTENIENDO REUNIONES DE TRABAJO Y RECORRIDOS PARA DEFINIR O ESPECIFICAR EL PROYECTO HACIENDO SUS RESPECTIVOS LEVANTAMIENTOS Y TRAMITES NECESARIOS PARA EJECUTARLOS | 0%                         | 334,012.84                            | 0.00                   | 0.00     |       |
| GUELATAO DE JUAREZ II (U HAB)               | SENDERO SEGURO (LUMINARIAS POSTE CORTO)  | SE HA ESTABLECIDO CONTACTO CON LOS COMITES, SOSTENIENDO REUNIONES DE TRABAJO Y RECORRIDOS PARA DEFINIR O ESPECIFICAR EL PROYECTO HACIENDO SUS RESPECTIVOS LEVANTAMIENTOS Y TRAMITES NECESARIOS PARA EJECUTARLOS | 0%                         | 334,012.84                            | 0.00                   | 0.00     |       |

IV.20 PRESUPUESTO PARTICIPATIVO DE LAS DELEGACIONES

| DELEGACIÓN /<br>COLONIA O PUEBLO ORIGINARIO | PROYECTO   | DESCRIPCIÓN   | AVANCE DEL<br>PROYECTO (%) | PRESUPUESTO (Pesos con dos decimales) |                        |          |       |
|---|--|---|----------------------------|---------------------------------------|------------------------|----------|-------|
|   |  |   |                            | ORIGINAL                              | PROGRAMA<br>MODIFICADO | EJERCIDO | VAR % |
| HEROES DE CHURUBUSCO                        | LUMINARIAS   | SE HA ESTABLECIDO CONTACTO CON LOS COMITES, SOSTENIENDO REUNIONES DE TRABAJO Y RECORRIDOS PARA DEFINIR O ESPECIFICAR EL PROYECTO HACIENDO SUS RESPECTIVOS LEVANTAMIENTOS Y TRAMITES NECESARIOS PARA EJECUTARLOS | 0%                         | 334,012.84                            | 0.00                   | 0.00     |       |
| HUASIPUNGO (U HAB)                          | REHABILITACION O MANTENIMIENTO DE UN ESPACIO PUBLICO INCLUYENDO AREAS COMUNES EN UNIDADES HABITACIONALES | SE HA ESTABLECIDO CONTACTO CON LOS COMITES, SOSTENIENDO REUNIONES DE TRABAJO Y RECORRIDOS PARA DEFINIR O ESPECIFICAR EL PROYECTO HACIENDO SUS RESPECTIVOS LEVANTAMIENTOS Y TRAMITES NECESARIOS PARA EJECUTARLOS | 0%                         | 334,012.84                            | 0.00                   | 0.00     |       |
| HUITZICO-LA POBLANITA                       | LUMINARIAS   | SE HA ESTABLECIDO CONTACTO CON LOS COMITES, SOSTENIENDO REUNIONES DE TRABAJO Y RECORRIDOS PARA DEFINIR O ESPECIFICAR EL PROYECTO HACIENDO SUS RESPECTIVOS LEVANTAMIENTOS Y TRAMITES NECESARIOS PARA EJECUTARLOS | 0%                         | 334,012.84                            | 0.00                   | 0.00     |       |
| IGNACIO ZARAGOZA (U HAB)                    | EJERCITATE II  | SE HA ESTABLECIDO CONTACTO CON LOS COMITES, SOSTENIENDO REUNIONES DE TRABAJO Y RECORRIDOS PARA DEFINIR O ESPECIFICAR EL PROYECTO HACIENDO SUS RESPECTIVOS LEVANTAMIENTOS Y TRAMITES NECESARIOS PARA EJECUTARLOS | 0%                         | 334,012.84                            | 0.00                   | 0.00     |       |
| INSURGENTES                                 | LUMINARIAS   | SE HA ESTABLECIDO CONTACTO CON LOS COMITES, SOSTENIENDO REUNIONES DE TRABAJO Y RECORRIDOS PARA DEFINIR O ESPECIFICAR EL PROYECTO HACIENDO SUS RESPECTIVOS LEVANTAMIENTOS Y TRAMITES NECESARIOS PARA EJECUTARLOS | 0%                         | 334,012.84                            | 0.00                   | 0.00     |       |
| ITLAHUACAN                                  | CONSTRUCCION CANCHA DEPORTIVA MULTIFUNCIONAL   | EN TRAMITES JURIDICOS   | 0%                         | 334,012.84                            | 0.00                   | 0.00     |       |
| JACARANDAS                                  | PAQUETE JUEGOS INFANTILES  | EN TRAMITES JURIDICOS   | 0%                         | 334,012.84                            | 0.00                   | 0.00     |       |
| JARDINES DE CHURUBUSCO                      | REHABILITACION O MANTENIMIENTO DE UN ESPACIO PUBLICO INCLUYENDO AREAS COMUNES EN UNIDADES HABITACIONALES | EN TRAMITES JURIDICOS   | 0%                         | 334,012.84                            | 0.00                   | 0.00     |       |



IV.20 PRESUPUESTO PARTICIPATIVO DE LAS DELEGACIONES

| DELEGACIÓN /<br>COLONIA O PUEBLO ORIGINARIO | PROYECTO  | DESCRIPCIÓN   | AVANCE DEL<br>PROYECTO (%) | PRESUPUESTO (Pesos con dos decimales) |                        |          |       |
|---|---|---|----------------------------|---------------------------------------|------------------------|----------|-------|
|   |   |   |                            | ORIGINAL                              | PROGRAMA<br>MODIFICADO | EJERCIDO | VAR % |
| JARDINES DE SAN LORENZO                     | REHABILITACION O MANTENIMIENTO DE UN PROYECTO PUBLICO INCLUYENDO AREAS COMUNES EN UNIDADES HABITACIONALES | SE HA ESTABLECIDO CONTACTO CON LOS COMITES, SOSTENIENDO REUNIONES DE TRABAJO Y RECORRIDOS PARA DEFINIR O ESPECIFICAR EL ESPACIO PUBLICO INCLUYENDO AREAS LEVANTAMIENTOS Y TRAMITES NECESARIOS PARA EJECUTARLOS  | 0%                         | 334,012.84                            | 0.00                   | 0.00     |       |
| JOSE LOPEZ PORTILLO I                       | REHABILITACION O MANTENIMIENTO DE UN PROYECTO PUBLICO INCLUYENDO AREAS COMUNES EN UNIDADES HABITACIONALES | SE HA ESTABLECIDO CONTACTO CON LOS COMITES, SOSTENIENDO REUNIONES DE TRABAJO Y RECORRIDOS PARA DEFINIR O ESPECIFICAR EL ESPACIO PUBLICO INCLUYENDO AREAS LEVANTAMIENTOS Y TRAMITES NECESARIOS PARA EJECUTARLOS  | 0%                         | 334,012.84                            | 0.00                   | 0.00     |       |
| JOSE LOPEZ PORTILLO II                      | REHABILITACION O MANTENIMIENTO DE UN PROYECTO PUBLICO INCLUYENDO AREAS COMUNES EN UNIDADES HABITACIONALES | SE HA ESTABLECIDO CONTACTO CON LOS COMITES, SOSTENIENDO REUNIONES DE TRABAJO Y RECORRIDOS PARA DEFINIR O ESPECIFICAR EL ESPACIO PUBLICO INCLUYENDO AREAS LEVANTAMIENTOS Y TRAMITES NECESARIOS PARA EJECUTARLOS  | 0%                         | 334,012.84                            | 0.00                   | 0.00     |       |
| JOSE MA MORELOS Y PAVON (U HAB)             | GIMNASIO AL AIRE LIBRE  | SE HA ESTABLECIDO CONTACTO CON LOS COMITES, SOSTENIENDO REUNIONES DE TRABAJO Y RECORRIDOS PARA DEFINIR O ESPECIFICAR EL PROYECTO HACIENDO SUS RESPECTIVOS LEVANTAMIENTOS Y TRAMITES NECESARIOS PARA EJECUTARLOS | 0%                         | 334,012.84                            | 0.00                   | 0.00     |       |
| JUAN ESCUTIA I                              | BANQUETAS Y GUARNICIONES  | SE HA ESTABLECIDO CONTACTO CON LOS COMITES, SOSTENIENDO REUNIONES DE TRABAJO Y RECORRIDOS PARA DEFINIR O ESPECIFICAR EL PROYECTO HACIENDO SUS RESPECTIVOS LEVANTAMIENTOS Y TRAMITES NECESARIOS PARA EJECUTARLOS | 0%                         | 334,012.84                            | 0.00                   | 0.00     |       |
| JUAN ESCUTIA II                             | SUMINISTRO Y COLOCACION DE LUMINARIAS   | SE HA ESTABLECIDO CONTACTO CON LOS COMITES, SOSTENIENDO REUNIONES DE TRABAJO Y RECORRIDOS PARA DEFINIR O ESPECIFICAR EL PROYECTO HACIENDO SUS RESPECTIVOS LEVANTAMIENTOS Y TRAMITES NECESARIOS PARA EJECUTARLOS | 0%                         | 334,012.84                            | 0.00                   | 0.00     |       |

IV.20 PRESUPUESTO PARTICIPATIVO DE LAS DELEGACIONES

| DELEGACIÓN /<br>COLONIA O PUEBLO ORIGINARIO | PROYECTO   | DESCRIPCIÓN   | AVANCE DEL<br>PROYECTO (%) | PRESUPUESTO (Pesos con dos decimales)  |                        |                      |
|---|--|---|----------------------------|--|------------------------|----------------------|
|   |  |   |                            | ORIGINAL                               | PROGRAMA<br>MODIFICADO | EJERCIDO<br>VAR %    |
| JUSTO SIERRA                                | REHABILITACION DE AREAS VERDES CAMELLONES  | SE HA ESTABLECIDO CONTACTO CON LOS COMITES, SOSTENIENDO REUNIONES DE TRABAJO Y RECORRIDOS PARA DEFINIR O ESPECIFICAR EL PROYECTO HACIENDO SUS RESPECTIVOS LEVANTAMIENTOS Y TRAMITES NECESARIOS PARA EJECUTARLOS   | 0%                         | 334,012.84                             | 0.00                   | 0.00                 |
| LA ASUNCION (BARR)<br>LA COLMENA (U HAB)    | LUMINARIAS<br>EQUIPAMIENTO DE GUARDERIA  | SE HA ESTABLECIDO CONTACTO CON LOS COMITES, SOSTENIENDO REUNIONES DE TRABAJO Y RECORRIDOS PARA DEFINIR O ESPECIFICAR EL PROYECTO HACIENDO SUS RESPECTIVOS LEVANTAMIENTOS Y TRAMITES NECESARIOS PARA EJECUTARLOS<br>EN TRAMITES JURIDICOS                          | 0%                         | 334,012.84<br>334,012.84               | 0.00<br>0.00           | 0.00<br>0.00         |
| LA ERA                                      | PREVENCION DEL DELITO (SENDERO SEGURO)   | SE HA ESTABLECIDO CONTACTO CON LOS COMITES, SOSTENIENDO REUNIONES DE TRABAJO Y RECORRIDOS PARA DEFINIR O ESPECIFICAR EL PROYECTO HACIENDO SUS RESPECTIVOS LEVANTAMIENTOS Y TRAMITES NECESARIOS PARA EJECUTARLOS   | 0%                         | 334,012.84                             | 0.00                   | 0.00                 |
| LA ESPERANZA                                | SENDERO SEGURO (LUMINARIAS POSTE CORTO)  | SE HA ESTABLECIDO CONTACTO CON LOS COMITES, SOSTENIENDO REUNIONES DE TRABAJO Y RECORRIDOS PARA DEFINIR O ESPECIFICAR EL PROYECTO HACIENDO SUS RESPECTIVOS LEVANTAMIENTOS Y TRAMITES NECESARIOS PARA EJECUTARLOS   | 0%                         | 334,012.84                             | 0.00                   | 0.00                 |
| LA ESTACION<br>LA JOYA<br>LA JOYITA         | CONSTRUCCION DE MUROS DE CONTENCION EN ZONAS DE ALTO RIESGO<br>LA JOYA SEGURA<br>CONSTRUCCION DE CANCHA MULTIFUNCIONAL PRIMERA ETAPA | SE HA ESTABLECIDO CONTACTO CON LOS COMITES, SOSTENIENDO REUNIONES DE TRABAJO Y RECORRIDOS PARA DEFINIR O ESPECIFICAR EL PROYECTO HACIENDO SUS RESPECTIVOS LEVANTAMIENTOS Y TRAMITES NECESARIOS PARA EJECUTARLOS<br>EN TRAMITES JURIDICOS<br>EN TRAMITES JURIDICOS | 0%                         | 334,012.84<br>334,012.84<br>334,012.84 | 0.00<br>0.00<br>0.00   | 0.00<br>0.00<br>0.00 |
| LA MAGUEYERA                                | MOTO SEGURIDAD   | SE HA ESTABLECIDO CONTACTO CON LOS COMITES, SOSTENIENDO REUNIONES DE TRABAJO Y RECORRIDOS PARA DEFINIR O ESPECIFICAR EL PROYECTO HACIENDO SUS RESPECTIVOS LEVANTAMIENTOS Y TRAMITES NECESARIOS PARA EJECUTARLOS   | 0%                         | 334,012.84                             | 0.00                   | 0.00                 |

IV.20 PRESUPUESTO PARTICIPATIVO DE LAS DELEGACIONES

| DELEGACIÓN /<br>COLONIA O PUEBLO ORIGINARIO | PROYECTO  | DESCRIPCIÓN   | AVANCE DEL<br>PROYECTO (%) | PRESUPUESTO (Pesos con dos decimales) |                        |          |
|---|---|---|----------------------------|---------------------------------------|------------------------|----------|
|   |   |   |                            | ORIGINAL                              | PROGRAMA<br>MODIFICADO | EJERCIDO |
| LA NUEVA ROSITA                             | VEHICULOS DE SEGURIDAD  | SE HA ESTABLECIDO CONTACTO CON LOS COMITES, SOSTENIENDO REUNIONES DE TRABAJO Y RECORRIDOS PARA DEFINIR O ESPECIFICAR EL PROYECTO HACIENDO SUS RESPECTIVOS LEVANTAMIENTOS Y TRAMITES NECESARIOS PARA EJECUTARLOS | 0%                         | 334,012.84                            | 0.00                   | 0.00     |
| LA PLANTA                                   | MODULO DE SEGURIDAD PUBLICA TIPO  | SE HA ESTABLECIDO CONTACTO CON LOS COMITES, SOSTENIENDO REUNIONES DE TRABAJO Y RECORRIDOS PARA DEFINIR O ESPECIFICAR EL PROYECTO HACIENDO SUS RESPECTIVOS LEVANTAMIENTOS Y TRAMITES NECESARIOS PARA EJECUTARLOS | 0%                         | 334,012.84                            | 0.00                   | 0.00     |
| LA POLVORILLA                               | CONSTRUCCION DE MUROS O REJAS PERIMETRALES PARA DELIMITAR ESPACIOS PUBLICOS | EN TRAMITES JURIDICOS   | 0%                         | 334,012.84                            | 0.00                   | 0.00     |
| LA POLVORILLA (AMPL)                        | LUMINARIAS  | SE HA ESTABLECIDO CONTACTO CON LOS COMITES, SOSTENIENDO REUNIONES DE TRABAJO Y RECORRIDOS PARA DEFINIR O ESPECIFICAR EL PROYECTO HACIENDO SUS RESPECTIVOS LEVANTAMIENTOS Y TRAMITES NECESARIOS PARA EJECUTARLOS | 0%                         | 334,012.84                            | 0.00                   | 0.00     |
| LA REGADERA                                 | LUMINARIAS  | EN TRAMITES JURIDICOS   | 0%                         | 334,012.84                            | 0.00                   | 0.00     |
| LAS AMERICAS (U HAB)                        | CONSTRUCCION DE CANCHA DEPORTIVA MULTIFUNCIONAL                             | EN TRAMITES JURIDICOS   | 0%                         | 334,012.84                            | 0.00                   | 0.00     |
| LAS PEÑAS                                   | CONTINUACION DE LAS CANCHAS MULTIPLES                                       | SE HA ESTABLECIDO CONTACTO CON LOS COMITES, SOSTENIENDO REUNIONES DE TRABAJO Y RECORRIDOS PARA DEFINIR O ESPECIFICAR EL PROYECTO HACIENDO SUS RESPECTIVOS LEVANTAMIENTOS Y TRAMITES NECESARIOS PARA EJECUTARLOS | 0%                         | 334,012.84                            | 0.00                   | 0.00     |
| LEYES DE REFORMA 1A SECCION                 | MODULO DE SEGURIDAD PUBLICA TIPO  | EN TRAMITES JURIDICOS   | 0%                         | 334,012.84                            | 0.00                   | 0.00     |
| LEYES DE REFORMA 2A SECCION                 | CONSTRUCCION CANCHA DEPORTIVA MULTIFUNCIONAL                                | SE HA ESTABLECIDO CONTACTO CON LOS COMITES, SOSTENIENDO REUNIONES DE TRABAJO Y RECORRIDOS PARA DEFINIR O ESPECIFICAR EL PROYECTO HACIENDO SUS RESPECTIVOS LEVANTAMIENTOS Y TRAMITES NECESARIOS PARA EJECUTARLOS | 0%                         | 334,012.84                            | 0.00                   | 0.00     |
| LEYES DE REFORMA 3A SECCION I               | LUMINARIAS  | EN TRAMITES JURIDICOS   | 0%                         | 334,012.84                            | 0.00                   | 0.00     |

IV.20 PRESUPUESTO PARTICIPATIVO DE LAS DELEGACIONES

| DELEGACIÓN /<br>COLONIA O PUEBLO ORIGINARIO              | PROYECTO  | DESCRIPCIÓN   | AVANCE DEL<br>PROYECTO (%) | PRESUPUESTO (Pesos con dos decimales) |                        |          |
|--|---|---|----------------------------|---------------------------------------|------------------------|----------|
|  |   |   |                            | ORIGINAL                              | PROGRAMA<br>MODIFICADO | EJERCIDO |
| LEYES DE REFORMA 3A SECCION II<br>LOMAS DE LA ESTANCIA I | GUARNICIONES Y BANQUETAS                                    | SE HA ESTABLECIDO CONTACTO CON LOS COMITES, SOSTENIENDO REUNIONES DE TRABAJO Y RECORRIDOS PARA DEFINIR O ESPECIFICAR EL PROYECTO HACIENDO SUS RESPECTIVOS LEVANTAMIENTOS Y TRAMITES NECESARIOS PARA EJECUTARLOS | 0%                         | 334,012.84                            | 0.00                   | 0.00     |
|  | VEHICULOS DE SEGURIDAD                                      | EN TRAMITES JURIDICOS   | 0%                         | 334,012.84                            | 0.00                   | 0.00     |
| LOMAS DE LA ESTANCIA II                                  | LUMINARIAS  | SE HA ESTABLECIDO CONTACTO CON LOS COMITES, SOSTENIENDO REUNIONES DE TRABAJO Y RECORRIDOS PARA DEFINIR O ESPECIFICAR EL PROYECTO HACIENDO SUS RESPECTIVOS LEVANTAMIENTOS Y TRAMITES NECESARIOS PARA EJECUTARLOS | 0%                         | 334,012.84                            | 0.00                   | 0.00     |
|  |   | SE HA ESTABLECIDO CONTACTO CON LOS COMITES, SOSTENIENDO REUNIONES DE TRABAJO Y RECORRIDOS PARA DEFINIR O ESPECIFICAR EL PROYECTO HACIENDO SUS RESPECTIVOS LEVANTAMIENTOS Y TRAMITES NECESARIOS PARA EJECUTARLOS | 0%                         | 334,012.84                            | 0.00                   | 0.00     |
| LOMAS DE SAN LORENZO I                                   | PAQUETE JUEGOS INFANTILES                                   | SE HA ESTABLECIDO CONTACTO CON LOS COMITES, SOSTENIENDO REUNIONES DE TRABAJO Y RECORRIDOS PARA DEFINIR O ESPECIFICAR EL PROYECTO HACIENDO SUS RESPECTIVOS LEVANTAMIENTOS Y TRAMITES NECESARIOS PARA EJECUTARLOS | 0%                         | 334,012.84                            | 0.00                   | 0.00     |
|  |   | SE HA ESTABLECIDO CONTACTO CON LOS COMITES, SOSTENIENDO REUNIONES DE TRABAJO Y RECORRIDOS PARA DEFINIR O ESPECIFICAR EL PROYECTO HACIENDO SUS RESPECTIVOS LEVANTAMIENTOS Y TRAMITES NECESARIOS PARA EJECUTARLOS | 0%                         | 334,012.84                            | 0.00                   | 0.00     |
| LOMAS DE SAN LORENZO II                                  | PAQUETE JUEGOS INFANTILES                                   | SE HA ESTABLECIDO CONTACTO CON LOS COMITES, SOSTENIENDO REUNIONES DE TRABAJO Y RECORRIDOS PARA DEFINIR O ESPECIFICAR EL PROYECTO HACIENDO SUS RESPECTIVOS LEVANTAMIENTOS Y TRAMITES NECESARIOS PARA EJECUTARLOS | 0%                         | 334,012.84                            | 0.00                   | 0.00     |
|  |   | SE HA ESTABLECIDO CONTACTO CON LOS COMITES, SOSTENIENDO REUNIONES DE TRABAJO Y RECORRIDOS PARA DEFINIR O ESPECIFICAR EL PROYECTO HACIENDO SUS RESPECTIVOS LEVANTAMIENTOS Y TRAMITES NECESARIOS PARA EJECUTARLOS | 0%                         | 334,012.84                            | 0.00                   | 0.00     |
| LOMAS DE SANTA CRUZ MEYEHUALCO                           | LUMINARIAS  | SE HA ESTABLECIDO CONTACTO CON LOS COMITES, SOSTENIENDO REUNIONES DE TRABAJO Y RECORRIDOS PARA DEFINIR O ESPECIFICAR EL PROYECTO HACIENDO SUS RESPECTIVOS LEVANTAMIENTOS Y TRAMITES NECESARIOS PARA EJECUTARLOS | 0%                         | 334,012.84                            | 0.00                   | 0.00     |
|  |   | SE HA ESTABLECIDO CONTACTO CON LOS COMITES, SOSTENIENDO REUNIONES DE TRABAJO Y RECORRIDOS PARA DEFINIR O ESPECIFICAR EL PROYECTO HACIENDO SUS RESPECTIVOS LEVANTAMIENTOS Y TRAMITES NECESARIOS PARA EJECUTARLOS | 0%                         | 334,012.84                            | 0.00                   | 0.00     |
| LOMAS DE ZARAGOZA  | CONSTRUCCION DE MUROS DE CONTENCIÓN EN ZONAS DE ALTO RIESGO | EN TRAMITES JURIDICOS   | 0%                         | 334,012.84                            | 0.00                   | 0.00     |
|  |   | SE HA ESTABLECIDO CONTACTO CON LOS COMITES, SOSTENIENDO REUNIONES DE TRABAJO Y RECORRIDOS PARA DEFINIR O ESPECIFICAR EL PROYECTO HACIENDO SUS RESPECTIVOS LEVANTAMIENTOS Y TRAMITES NECESARIOS PARA EJECUTARLOS | 0%                         | 334,012.84                            | 0.00                   | 0.00     |
| LOMAS EL MANTO   | LUMINARIAS  | SE HA ESTABLECIDO CONTACTO CON LOS COMITES, SOSTENIENDO REUNIONES DE TRABAJO Y RECORRIDOS PARA DEFINIR O ESPECIFICAR EL PROYECTO HACIENDO SUS RESPECTIVOS LEVANTAMIENTOS Y TRAMITES NECESARIOS PARA EJECUTARLOS | 0%                         | 334,012.84                            | 0.00                   | 0.00     |

IV.20 PRESUPUESTO PARTICIPATIVO DE LAS DELEGACIONES

| DELEGACIÓN /<br>COLONIA O PUEBLO ORIGINARIO | PROYECTO   | DESCRIPCIÓN   | AVANCE DEL<br>PROYECTO (%) | PRESUPUESTO (Pesos con dos decimales) |                        |          |
|---|--|---|----------------------------|---------------------------------------|------------------------|----------|
|   |  |   |                            | ORIGINAL                              | PROGRAMA<br>MODIFICADO | EJERCIDO |
| LOMAS ESTRELLA III (U HAB)                  | REHABILITACION O MANTENIMIENTO DE UN PROYECTO HACIENDO SUS RESPECTIVOS ESPACIO PUBLICO INCLUYENDO AREAS LEVANTAMIENTOS Y TRAMITES NECESARIOS PARA COMUNES EN UNIDADES HABITACIONALES | SE HA ESTABLECIDO CONTACTO CON LOS COMITES, SOSTENIENDO REUNIONES DE TRABAJO Y RECORRIDOS PARA DEFINIR O ESPECIFICAR EL PROYECTO HACIENDO SUS RESPECTIVOS LEVANTAMIENTOS Y TRAMITES NECESARIOS PARA EJECUTARLOS | 0%                         | 334,012.84                            | 0.00                   | 0.00     |
| LOMAS ESTRELLA 1A SECC (FRACC)              | REHABILITACION DE AREAS VERDES O CAMELLONES  | SE HA ESTABLECIDO CONTACTO CON LOS COMITES, SOSTENIENDO REUNIONES DE TRABAJO Y RECORRIDOS PARA DEFINIR O ESPECIFICAR EL PROYECTO HACIENDO SUS RESPECTIVOS LEVANTAMIENTOS Y TRAMITES NECESARIOS PARA EJECUTARLOS | 0%                         | 334,012.84                            | 0.00                   | 0.00     |
| LOMAS ESTRELLA 2A SECC I                    | LUMINARIAS   | SE HA ESTABLECIDO CONTACTO CON LOS COMITES, SOSTENIENDO REUNIONES DE TRABAJO Y RECORRIDOS PARA DEFINIR O ESPECIFICAR EL PROYECTO HACIENDO SUS RESPECTIVOS LEVANTAMIENTOS Y TRAMITES NECESARIOS PARA EJECUTARLOS | 0%                         | 334,012.84                            | 0.00                   | 0.00     |
| LOMAS ESTRELLA 2A SECC II                   | REHABILITACION O MANTENIMIENTO DE UN PROYECTO HACIENDO SUS RESPECTIVOS ESPACIO PUBLICO INCLUYENDO AREAS COMUNES EN UNIDADES HABITACIONALES   | SE HA ESTABLECIDO CONTACTO CON LOS COMITES, SOSTENIENDO REUNIONES DE TRABAJO Y RECORRIDOS PARA DEFINIR O ESPECIFICAR EL PROYECTO HACIENDO SUS RESPECTIVOS LEVANTAMIENTOS Y TRAMITES NECESARIOS PARA EJECUTARLOS | 0%                         | 334,012.84                            | 0.00                   | 0.00     |
| LOS ANGELES                                 | BANQUETAS SEGURAS CON UNA IMAGEN URBANA  | SE HA ESTABLECIDO CONTACTO CON LOS COMITES, SOSTENIENDO REUNIONES DE TRABAJO Y RECORRIDOS PARA DEFINIR O ESPECIFICAR EL PROYECTO HACIENDO SUS RESPECTIVOS LEVANTAMIENTOS Y TRAMITES NECESARIOS PARA EJECUTARLOS | 0%                         | 334,012.84                            | 0.00                   | 0.00     |
| LOS ANGELES APANOAYA                        | MODULO DE SEGURIDAD PUBLICA TIPO   | EN TRAMITES JURIDICOS   | 0%                         | 334,012.84                            | 0.00                   | 0.00     |
| LOS CIPRESES                                | CONSTRUCCION DE MUROS DE CONTENCION EN ZONAS DE ALTO RIESGO  | SE HA ESTABLECIDO CONTACTO CON LOS COMITES, SOSTENIENDO REUNIONES DE TRABAJO Y RECORRIDOS PARA DEFINIR O ESPECIFICAR EL PROYECTO HACIENDO Y TRAMITES NECESARIOS PARA EJECUTARLOS                                | 0%                         | 334,012.84                            | 0.00                   | 0.00     |

IV.20 PRESUPUESTO PARTICIPATIVO DE LAS DELEGACIONES

| DELEGACIÓN /<br>COLONIA O PUEBLO ORIGINARIO | PROYECTO  | DESCRIPCIÓN   | AVANCE DEL<br>PROYECTO (%) | PRESUPUESTO (Pesos con dos decimales) |                        |                   |
|---|---|---|----------------------------|---------------------------------------|------------------------|-------------------|
|   |   |   |                            | ORIGINAL                              | PROGRAMA<br>MODIFICADO | EJERCIDO<br>VAR % |
| LOS PICOS VI B                              | GUARNICIONES Y BANQUETAS  | SE HA ESTABLECIDO CONTACTO CON LOS COMITES, SOSTENIENDO REUNIONES DE TRABAJO Y RECORRIDOS PARA DEFINIR O ESPECIFICAR EL PROYECTO HACIENDO SUS RESPECTIVOS LEVANTAMIENTOS Y TRAMITES NECESARIOS PARA EJECUTARLOS | 0%                         | 334,012.84                            | 0.00                   | 0.00              |
| LOS REYES (AMPL)                            | PAVIMENTACION   | SE HA ESTABLECIDO CONTACTO CON LOS COMITES, SOSTENIENDO REUNIONES DE TRABAJO Y RECORRIDOS PARA DEFINIR O ESPECIFICAR EL PROYECTO HACIENDO SUS RESPECTIVOS LEVANTAMIENTOS Y TRAMITES NECESARIOS PARA EJECUTARLOS | 0%                         | 334,012.84                            | 0.00                   | 0.00              |
| LOS REYES (PBLO)                            | GUARNICIONES Y BANQUETAS  | SE HA ESTABLECIDO CONTACTO CON LOS COMITES, SOSTENIENDO REUNIONES DE TRABAJO Y RECORRIDOS PARA DEFINIR O ESPECIFICAR EL PROYECTO HACIENDO SUS RESPECTIVOS LEVANTAMIENTOS Y TRAMITES NECESARIOS PARA EJECUTARLOS | 0%                         | 334,012.84                            | 0.00                   | 0.00              |
| M MAZA DE JUAREZ (U HAB)                    | LUMINARIAS  | SE HA ESTABLECIDO CONTACTO CON LOS COMITES, SOSTENIENDO REUNIONES DE TRABAJO Y RECORRIDOS PARA DEFINIR O ESPECIFICAR EL PROYECTO HACIENDO SUS RESPECTIVOS LEVANTAMIENTOS Y TRAMITES NECESARIOS PARA EJECUTARLOS | 0%                         | 334,012.84                            | 0.00                   | 0.00              |
| MAGDALENA ATLAZOLPA (PBLO)                  | SENDERO SEGURO (LUMINARIAS POSTE CORTO)                                     | SE HA ESTABLECIDO CONTACTO CON LOS COMITES, SOSTENIENDO REUNIONES DE TRABAJO Y RECORRIDOS PARA DEFINIR O ESPECIFICAR EL PROYECTO HACIENDO SUS RESPECTIVOS LEVANTAMIENTOS Y TRAMITES NECESARIOS PARA EJECUTARLOS | 0%                         | 334,012.84                            | 0.00                   | 0.00              |
| MEXICALTZINGO (PBLO)                        | CONSTRUCCION DE MUROS O REJAS PERIMETRALES PARA DELIMITAR ESPACIOS PUBLICOS | EN TRAMITES JURIDICOS   | 0%                         | 334,012.84                            | 0.00                   | 0.00              |
| MIGUEL DE LA MADRID HURTADO                 | PAQUETE JUEGOS INFANTILES   | SE HA ESTABLECIDO CONTACTO CON LOS COMITES, SOSTENIENDO REUNIONES DE TRABAJO Y RECORRIDOS PARA DEFINIR O ESPECIFICAR EL PROYECTO HACIENDO SUS RESPECTIVOS LEVANTAMIENTOS Y TRAMITES NECESARIOS PARA EJECUTARLOS | 0%                         | 334,012.84                            | 0.00                   | 0.00              |
| MINAS POLVORILLA (U HAB)**                  | JUEGOS INFANTILES   | DECIDIDA POR EL CONSEJO DELEGACIONAL  | 0%                         | 334,012.84                            | 0.00                   | 0.00              |

IV.20 PRESUPUESTO PARTICIPATIVO DE LAS DELEGACIONES

| DELEGACIÓN /<br>COLONIA O PUEBLO ORIGINARIO | PROYECTO   | DESCRIPCIÓN   | AVANCE DEL<br>PROYECTO (%) | PRESUPUESTO (Pesos con dos decimales) |                        |                   |
|---|--|---|----------------------------|---------------------------------------|------------------------|-------------------|
|   |  |   |                            | ORIGINAL                              | PROGRAMA<br>MODIFICADO | EJERCIDO<br>VAR % |
| MINERVA                                     | VEHICULOS DE SEGURIDAD   | SE HA ESTABLECIDO CONTACTO CON LOS COMITES, SOSTENIENDO REUNIONES DE TRABAJO Y RECORRIDOS PARA DEFINIR O ESPECIFICAR EL PROYECTO HACIENDO SUS RESPECTIVOS LEVANTAMIENTOS Y TRAMITES NECESARIOS PARA EJECUTARLOS | 0%                         | 334,012.84                            | 0.00                   | 0.00              |
| MIRASOLES (U HAB)                           | CONSTRUCCION MULTIFUNCIONAL CANCHA DEPORTIVA   | SE HA ESTABLECIDO CONTACTO CON LOS COMITES, SOSTENIENDO REUNIONES DE TRABAJO Y RECORRIDOS PARA DEFINIR O ESPECIFICAR EL PROYECTO HACIENDO SUS RESPECTIVOS LEVANTAMIENTOS Y TRAMITES NECESARIOS PARA EJECUTARLOS | 0%                         | 334,012.84                            | 0.00                   | 0.00              |
| MIRAVALLE                                   | CONSTRUCCION MULTIFUNCIONAL CANCHA DEPORTIVA   | EN TRAMITES JURIDICOS   | 0%                         | 334,012.84                            | 0.00                   | 0.00              |
| MIXCOATL                                    | LUMINARIAS   | SE HA ESTABLECIDO CONTACTO CON LOS COMITES, SOSTENIENDO REUNIONES DE TRABAJO Y RECORRIDOS PARA DEFINIR O ESPECIFICAR EL PROYECTO HACIENDO SUS RESPECTIVOS LEVANTAMIENTOS Y TRAMITES NECESARIOS PARA EJECUTARLOS | 0%                         | 334,012.84                            | 0.00                   | 0.00              |
| MODELO (U)                                  | GUARNICIONES Y BANQUETAS   | SE HA ESTABLECIDO CONTACTO CON LOS COMITES, SOSTENIENDO REUNIONES DE TRABAJO Y RECORRIDOS PARA DEFINIR O ESPECIFICAR EL PROYECTO HACIENDO SUS RESPECTIVOS LEVANTAMIENTOS Y TRAMITES NECESARIOS PARA EJECUTARLOS | 0%                         | 334,012.84                            | 0.00                   | 0.00              |
| MONTE ALBAN                                 | RECONSTRUCCION DEL MURO DE CONTENCIÓN  | EN TRAMITES JURIDICOS   | 0%                         | 334,012.84                            | 0.00                   | 0.00              |
| MOYOCOYANI (U HAB)**                        | JUEGOS INFANTILES  | DECIDIDA POR EL CONSEJO DELEGACIONAL  | 0%                         | 334,012.84                            | 0.00                   | 0.00              |
| NA HAL TI (U HAB)**                         | LUMINARIAS Y VEHICULO DE SEGURIDAD   | DECIDIDA POR EL CONSEJO DELEGACIONAL  | 0%                         | 334,012.84                            | 0.00                   | 0.00              |
| NORMA ISSSTE (U HAB)                        | REHABILITACION O MANTENIMIENTO DE UN ESPACIO PUBLICO INCLUYENDO AREAS COMUNES EN UNIDADES HABITACIONALES | SE HA ESTABLECIDO CONTACTO CON LOS COMITES, SOSTENIENDO REUNIONES DE TRABAJO Y RECORRIDOS PARA DEFINIR O ESPECIFICAR EL PROYECTO HACIENDO SUS RESPECTIVOS LEVANTAMIENTOS Y TRAMITES NECESARIOS PARA EJECUTARLOS | 0%                         | 334,012.84                            | 0.00                   | 0.00              |

IV.20 PRESUPUESTO PARTICIPATIVO DE LAS DELEGACIONES

| DELEGACIÓN /<br>COLONIA O PUEBLO ORIGINARIO | PROYECTO   | DESCRIPCIÓN   | AVANCE DEL<br>PROYECTO (%) | PRESUPUESTO (Pesos con dos decimales) |                        |                   |
|---|--|---|----------------------------|---------------------------------------|------------------------|-------------------|
|   |  |   |                            | ORIGINAL                              | PROGRAMA<br>MODIFICADO | EJERCIDO<br>VAR % |
| NUEVA GENERACION (U HAB)                    | PAQUETE JUEGOS INFANTILES  | SE HA ESTABLECIDO CONTACTO CON LOS COMITES, SOSTENIENDO REUNIONES DE TRABAJO Y RECORRIDOS PARA DEFINIR O ESPECIFICAR EL PROYECTO HACIENDO SUS RESPECTIVOS LEVANTAMIENTOS Y TRAMITES NECESARIOS PARA EJECUTARLOS | 0%                         | 334,012.84                            | 0.00                   | 0.00              |
| PALMITAS                                    | BACHEO Y REPAVIMENTACION   | SE HA ESTABLECIDO CONTACTO CON LOS COMITES, SOSTENIENDO REUNIONES DE TRABAJO Y RECORRIDOS PARA DEFINIR O ESPECIFICAR EL PROYECTO HACIENDO SUS RESPECTIVOS LEVANTAMIENTOS Y TRAMITES NECESARIOS PARA EJECUTARLOS | 0%                         | 334,012.84                            | 0.00                   | 0.00              |
| PARAISO                                     | GIMNASIO AL AIRE LIBRE, REHABILITACION DE JUEGOS INFANTILES, CONTRUCCION DE CANASTA DE BAQUETBOL | SE HA ESTABLECIDO CONTACTO CON LOS COMITES, SOSTENIENDO REUNIONES DE TRABAJO Y RECORRIDOS PARA DEFINIR O ESPECIFICAR EL PROYECTO HACIENDO SUS RESPECTIVOS LEVANTAMIENTOS Y TRAMITES NECESARIOS PARA EJECUTARLOS | 0%                         | 334,012.84                            | 0.00                   | 0.00              |
| PARAISO (AMPL)                              | REPARACION DE RAMPA  | SE HA ESTABLECIDO CONTACTO CON LOS COMITES, SOSTENIENDO REUNIONES DE TRABAJO Y RECORRIDOS PARA DEFINIR O ESPECIFICAR EL PROYECTO HACIENDO SUS RESPECTIVOS LEVANTAMIENTOS Y TRAMITES NECESARIOS PARA EJECUTARLOS | 0%                         | 334,012.84                            | 0.00                   | 0.00              |
| PARAJE SAN JUAN                             | GUARNICIONES SRA EVA   | SE HA ESTABLECIDO CONTACTO CON LOS COMITES, SOSTENIENDO REUNIONES DE TRABAJO Y RECORRIDOS PARA DEFINIR O ESPECIFICAR EL PROYECTO HACIENDO SUS RESPECTIVOS LEVANTAMIENTOS Y TRAMITES NECESARIOS PARA EJECUTARLOS | 0%                         | 334,012.84                            | 0.00                   | 0.00              |
| PARAJE ZACATEPEC                            | GIMNASIO AL AIRE LIBRE   | SE HA ESTABLECIDO CONTACTO CON LOS COMITES, SOSTENIENDO REUNIONES DE TRABAJO Y RECORRIDOS PARA DEFINIR O ESPECIFICAR EL PROYECTO HACIENDO SUS RESPECTIVOS LEVANTAMIENTOS Y TRAMITES NECESARIOS PARA EJECUTARLOS | 0%                         | 334,012.84                            | 0.00                   | 0.00              |



IV.20 PRESUPUESTO PARTICIPATIVO DE LAS DELEGACIONES

| DELEGACIÓN /<br>COLONIA O PUEBLO ORIGINARIO | PROYECTO   | DESCRIPCIÓN   | AVANCE DEL<br>PROYECTO (%) | PRESUPUESTO (Pesos con dos decimales) |                        |          |       |
|---|--|---|----------------------------|---------------------------------------|------------------------|----------|-------|
|   |  |   |                            | ORIGINAL                              | PROGRAMA<br>MODIFICADO | EJERCIDO | VAR % |
| PARAJES BUENAVISTA (TETECON)                | GIMNASIO AL AIRE LIBRE   | SE HA ESTABLECIDO CONTACTO CON LOS COMITES, SOSTENIENDO REUNIONES DE TRABAJO Y RECORRIDOS PARA DEFINIR O ESPECIFICAR EL PROYECTO HACIENDO SUS RESPECTIVOS LEVANTAMIENTOS Y TRAMITES NECESARIOS PARA EJECUTARLOS | 0%                         | 334,012.84                            | 0.00                   | 0.00     |       |
| PASEOS DE CHURUBUSCO                        | LUMINARIAS   | SE HA ESTABLECIDO CONTACTO CON LOS COMITES, SOSTENIENDO REUNIONES DE TRABAJO Y RECORRIDOS PARA DEFINIR O ESPECIFICAR EL PROYECTO HACIENDO SUS RESPECTIVOS LEVANTAMIENTOS Y TRAMITES NECESARIOS PARA EJECUTARLOS | 0%                         | 334,012.84                            | 0.00                   | 0.00     |       |
| PEÑON VIEJO (U HAB)                         | PAQUETE JUEGOS INFANTILES  | SE HA ESTABLECIDO CONTACTO CON LOS COMITES, SOSTENIENDO REUNIONES DE TRABAJO Y RECORRIDOS PARA DEFINIR O ESPECIFICAR EL PROYECTO HACIENDO SUS RESPECTIVOS LEVANTAMIENTOS Y TRAMITES NECESARIOS PARA EJECUTARLOS | 0%                         | 334,012.84                            | 0.00                   | 0.00     |       |
| PLENITUD (U HAB)**                          | REHABILITACION O MANTENIMIENTO DE UN ESPACIO PUBLICO INCLUYENDO AREAS COMUNES EN UNIDADES HABITACIONALES | DECIDIDA POR EL CONSEJO DELEGACIONAL  | 0%                         | 334,012.84                            | 0.00                   | 0.00     |       |
| PLUTARCO ELIAS CALLES                       | PAQUETE JUEGOS INFANTILES  | SE HA ESTABLECIDO CONTACTO CON LOS COMITES, SOSTENIENDO REUNIONES DE TRABAJO Y RECORRIDOS PARA DEFINIR O ESPECIFICAR EL PROYECTO HACIENDO SUS RESPECTIVOS LEVANTAMIENTOS Y TRAMITES NECESARIOS PARA EJECUTARLOS | 0%                         | 334,012.84                            | 0.00                   | 0.00     |       |
| PREDIO DEGOLLADO                            | PAVIMENTACION  | SE HA ESTABLECIDO CONTACTO CON LOS COMITES, SOSTENIENDO REUNIONES DE TRABAJO Y RECORRIDOS PARA DEFINIR O ESPECIFICAR EL PROYECTO HACIENDO SUS RESPECTIVOS LEVANTAMIENTOS Y TRAMITES NECESARIOS PARA EJECUTARLOS | 0%                         | 334,012.84                            | 0.00                   | 0.00     |       |
| PRESIDENTES DE MEXICO                       | REHABILITACION O MANTENIMIENTO DE UN ESPACIO PUBLICO INCLUYENDO AREAS COMUNES EN UNIDADES HABITACIONALES | PROYECTO HACIENDO SUS RESPECTIVOS LEVANTAMIENTOS Y TRAMITES NECESARIOS PARA EJECUTARLOS   | 0%                         | 334,012.84                            | 0.00                   | 0.00     |       |

IV.20 PRESUPUESTO PARTICIPATIVO DE LAS DELEGACIONES

| DELEGACIÓN /<br>COLONIA O PUEBLO ORIGINARIO | PROYECTO  | DESCRIPCIÓN   | AVANCE DEL<br>PROYECTO (%) | PRESUPUESTO (Pesos con dos decimales) |                        |          |       |
|---|---|---|----------------------------|---------------------------------------|------------------------|----------|-------|
|   |   |   |                            | ORIGINAL                              | PROGRAMA<br>MODIFICADO | EJERCIDO | VAR % |
| PRIVADA GAVILAN (U HAB)<br>PROGRESISTA      | REHABILITACION O MANTENIMIENTO DE UN PROYECTO PUBLICO INCLUYENDO AREAS COMUNES EN UNIDADES HABITACIONALES | SE HA ESTABLECIDO CONTACTO CON LOS COMITES, SOSTENIENDO REUNIONES DE TRABAJO Y RECORRIDOS PARA DEFINIR O ESPECIFICAR EL PROYECTO HACIENDO SUS RESPECTIVOS LEVANTAMIENTOS Y TRAMITES NECESARIOS PARA EJECUTARLOS | 0%                         | 334,012.84                            | 0.00                   | 0.00     |       |
|   | MODULO DE SEGURIDAD PUBLICA TIPO  | EN TRAMITES JURIDICOS   | 0%                         | 334,012.84                            | 0.00                   | 0.00     |       |
| PROGRESO DEL SUR<br>PUENTE BLANCO           | GUARNICIONES Y BANQUETAS  | SE HA ESTABLECIDO CONTACTO CON LOS COMITES, SOSTENIENDO REUNIONES DE TRABAJO Y RECORRIDOS PARA DEFINIR O ESPECIFICAR EL PROYECTO HACIENDO SUS RESPECTIVOS LEVANTAMIENTOS Y TRAMITES NECESARIOS PARA EJECUTARLOS | 0%                         | 334,012.84                            | 0.00                   | 0.00     |       |
|   | MODULO DE SEGURIDAD PUBLICA TIPO  | EN TRAMITES JURIDICOS   | 0%                         | 334,012.84                            | 0.00                   | 0.00     |       |
| PURISIMA ATLAZOLPA                          | SENDERO SEGURO (LUMINARIAS POSTE CORTO)   | SE HA ESTABLECIDO CONTACTO CON LOS COMITES, SOSTENIENDO REUNIONES DE TRABAJO Y RECORRIDOS PARA DEFINIR O ESPECIFICAR EL PROYECTO HACIENDO SUS RESPECTIVOS LEVANTAMIENTOS Y TRAMITES NECESARIOS PARA EJECUTARLOS | 0%                         | 334,012.84                            | 0.00                   | 0.00     |       |
|   | GIMNASIO AL AIRE LIBRE Y PAQUETE DE JUEGOS INFANTILES   | SE HA ESTABLECIDO CONTACTO CON LOS COMITES, SOSTENIENDO REUNIONES DE TRABAJO Y RECORRIDOS PARA DEFINIR O ESPECIFICAR EL PROYECTO HACIENDO SUS RESPECTIVOS LEVANTAMIENTOS Y TRAMITES NECESARIOS PARA EJECUTARLOS | 0%                         | 334,012.84                            | 0.00                   | 0.00     |       |
| REAL DEL MORAL (FRACC)                      | SENDERO SEGURO (LUMINARIAS POSTE CORTO)   | SE HA ESTABLECIDO CONTACTO CON LOS COMITES, SOSTENIENDO REUNIONES DE TRABAJO Y RECORRIDOS PARA DEFINIR O ESPECIFICAR EL PROYECTO HACIENDO SUS RESPECTIVOS LEVANTAMIENTOS Y TRAMITES NECESARIOS PARA EJECUTARLOS | 0%                         | 334,012.84                            | 0.00                   | 0.00     |       |
|   | SENDERO SEGURO  | SE HA ESTABLECIDO CONTACTO CON LOS COMITES, SOSTENIENDO REUNIONES DE TRABAJO Y RECORRIDOS PARA DEFINIR O ESPECIFICAR EL PROYECTO HACIENDO SUS RESPECTIVOS LEVANTAMIENTOS Y TRAMITES NECESARIOS PARA EJECUTARLOS | 0%                         | 334,012.84                            | 0.00                   | 0.00     |       |

IV.20 PRESUPUESTO PARTICIPATIVO DE LAS DELEGACIONES

| DELEGACIÓN /<br>COLONIA O PUEBLO ORIGINARIO        | PROYECTO   | DESCRIPCIÓN  | AVANCE DEL<br>PROYECTO (%) | PRESUPUESTO (Pesos con dos decimales) |                        |          |
|--|--|--|----------------------------|---------------------------------------|------------------------|----------|
|  |  |  |                            | ORIGINAL                              | PROGRAMA<br>MODIFICADO | EJERCIDO |
| REFORMA POLITICA II                                | CALLE SEGURA ESPACIOS HABITABLES   | SE HA ESTABLECIDO CONTACTO CON LOS COMITES, SOSTENIENDO REUNIONES DE TRABAJO Y RECORRIDOS PARA DEFINIR O ESPECIFICAR EL PROYECTO HACIENDO SUS RESPECTIVOS LEVANTAMIENTOS Y TRAMITES NECESARIOS PARA EJECUTARLOS  | 0%                         | 334,012.84                            | 0.00                   | 0.00     |
| RENOVACION   | COMITÉ CIUDADANO. GIMNASIO AL AIRE LIBRE,  | SE HA ESTABLECIDO CONTACTO CON LOS COMITES, SOSTENIENDO REUNIONES DE TRABAJO Y PAQUETES DE JUEGOS INFANTILES Y LA RECORRIDOS PARA DEFINIR O ESPECIFICAR EL REHABILITACION O MANTENIMIENTO DE UN PROYECTO HACIENDO SUS RESPECTIVOS ESPACIO PUBLICO, INCLUYENDO AREAS LEVANTAMIENTOS Y TRAMITES NECESARIOS PARA COMUNES EN UNIDADES HABITACIONALES EJECUTARLOS | 0%                         | 334,012.84                            | 0.00                   | 0.00     |
| RICARDO FLORES MAGON                               | REHABILITACION O MANTENIMIENTO DE UN ESPACIO PUBLICO INCLUYENDO AREAS COMUNES EN UNIDADES HABITACIONALES | SE HA ESTABLECIDO CONTACTO CON LOS COMITES, SOSTENIENDO REUNIONES DE TRABAJO Y RECORRIDOS PARA DEFINIR O ESPECIFICAR EL PROYECTO HACIENDO SUS RESPECTIVOS LEVANTAMIENTOS Y TRAMITES NECESARIOS PARA EJECUTARLOS  | 0%                         | 334,012.84                            | 0.00                   | 0.00     |
| RICARDO FLORES MAGON (AMPL)<br>RINCONADA EL MOLINO | SENDERO SEGURO (LUMINARIAS POSTE CORTO)<br>MODULO DE SEGURIDAD PUBLICA TIPO                              | SE HA ESTABLECIDO CONTACTO CON LOS COMITES, SOSTENIENDO REUNIONES DE TRABAJO Y RECORRIDOS PARA DEFINIR O ESPECIFICAR EL PROYECTO HACIENDO SUS RESPECTIVOS LEVANTAMIENTOS Y TRAMITES NECESARIOS PARA EJECUTARLOS  | 0%                         | 334,012.84                            | 0.00                   | 0.00     |
| SAN ANDRES TETEPILCO (PBLO)                        | VEHICULOS DE SEGURIDAD   | SE HA ESTABLECIDO CONTACTO CON LOS COMITES, SOSTENIENDO REUNIONES DE TRABAJO Y RECORRIDOS PARA DEFINIR O ESPECIFICAR EL PROYECTO HACIENDO SUS RESPECTIVOS LEVANTAMIENTOS Y TRAMITES NECESARIOS PARA EJECUTARLOS  | 0%                         | 334,012.84                            | 0.00                   | 0.00     |
| SAN ANDRES TOMATLAN (PBLO)                         | REHABILITACION O MANTENIMIENTO DE UN ESPACIO PUBLICO INCLUYENDO AREAS COMUNES EN UNIDADES HABITACIONALES | SE HA ESTABLECIDO CONTACTO CON LOS COMITES, SOSTENIENDO REUNIONES DE TRABAJO Y RECORRIDOS PARA DEFINIR O ESPECIFICAR EL PROYECTO HACIENDO SUS RESPECTIVOS LEVANTAMIENTOS Y TRAMITES NECESARIOS PARA EJECUTARLOS  | 0%                         | 334,012.84                            | 0.00                   | 0.00     |

IV.20 PRESUPUESTO PARTICIPATIVO DE LAS DELEGACIONES

| DELEGACIÓN /<br>COLONIA O PUEBLO ORIGINARIO | PROYECTO   | DESCRIPCIÓN   | AVANCE DEL<br>PROYECTO (%) | PRESUPUESTO (Pesos con dos decimales) |                        |          |
|---|--|---|----------------------------|---------------------------------------|------------------------|----------|
|   |  |   |                            | ORIGINAL                              | PROGRAMA<br>MODIFICADO | EJERCIDO |
| SAN ANTONIO (BARR)                          | SENDERO SEGURO (LUMINARIAS POSTE CORTO)  | SE HA ESTABLECIDO CONTACTO CON LOS COMITES, SOSTENIENDO REUNIONES DE TRABAJO Y RECORRIDOS PARA DEFINIR O ESPECIFICAR EL PROYECTO HACIENDO SUS RESPECTIVOS LEVANTAMIENTOS Y TRAMITES NECESARIOS PARA EJECUTARLOS | 0%                         | 334,012.84                            | 0.00                   | 0.00     |
| SAN ANTONIO CULHUACAN (BARR)                | REHABILITACION DE AREAS VERDES O CAMELLONES  | SE HA ESTABLECIDO CONTACTO CON LOS COMITES, SOSTENIENDO REUNIONES DE TRABAJO Y RECORRIDOS PARA DEFINIR O ESPECIFICAR EL PROYECTO HACIENDO SUS RESPECTIVOS LEVANTAMIENTOS Y TRAMITES NECESARIOS PARA EJECUTARLOS | 0%                         | 334,012.84                            | 0.00                   | 0.00     |
| SAN FRANCISCO APOLOCALCO                    | VEHICULOS DE SEGURIDAD   | SE HA ESTABLECIDO CONTACTO CON LOS COMITES, SOSTENIENDO REUNIONES DE TRABAJO Y RECORRIDOS PARA DEFINIR O ESPECIFICAR EL PROYECTO HACIENDO SUS RESPECTIVOS LEVANTAMIENTOS Y TRAMITES NECESARIOS PARA EJECUTARLOS | 0%                         | 334,012.84                            | 0.00                   | 0.00     |
| SAN IGNACIO (BARR)                          | VEHICULOS DE SEGURIDAD   | SE HA ESTABLECIDO CONTACTO CON LOS COMITES, SOSTENIENDO REUNIONES DE TRABAJO Y RECORRIDOS PARA DEFINIR O ESPECIFICAR EL PROYECTO HACIENDO SUS RESPECTIVOS LEVANTAMIENTOS Y TRAMITES NECESARIOS PARA EJECUTARLOS | 0%                         | 334,012.84                            | 0.00                   | 0.00     |
| SAN JOSE (BARR)                             | REHABILITACION O MANTENIMIENTO DE UN ESPACIO PUBLICO INCLUYENDO AREAS COMUNES EN UNIDADES HABITACIONALES | SE HA ESTABLECIDO CONTACTO CON LOS COMITES, SOSTENIENDO REUNIONES DE TRABAJO Y RECORRIDOS PARA DEFINIR O ESPECIFICAR EL PROYECTO HACIENDO SUS RESPECTIVOS LEVANTAMIENTOS Y TRAMITES NECESARIOS PARA EJECUTARLOS | 0%                         | 334,012.84                            | 0.00                   | 0.00     |
| SAN JOSE ACULCO                             | REHABILITACION O MANTENIMIENTO DE UN ESPACIO PUBLICO INCLUYENDO AREAS COMUNES EN UNIDADES HABITACIONALES | SE HA ESTABLECIDO CONTACTO CON LOS COMITES, SOSTENIENDO REUNIONES DE TRABAJO Y RECORRIDOS PARA DEFINIR O ESPECIFICAR EL PROYECTO HACIENDO SUS RESPECTIVOS LEVANTAMIENTOS Y TRAMITES NECESARIOS PARA EJECUTARLOS | 0%                         | 334,012.84                            | 0.00                   | 0.00     |
| SAN JOSE BUENAVISTA                         | SEGURIDAD PUBLICA (ALARMAS VECINALES)  | EN TRAMITES JURIDICOS   | 0%                         | 334,012.84                            | 0.00                   | 0.00     |

IV.20 PRESUPUESTO PARTICIPATIVO DE LAS DELEGACIONES

| DELEGACIÓN /<br>COLONIA O PUEBLO ORIGINARIO | PROYECTO  | DESCRIPCIÓN   | AVANCE DEL<br>PROYECTO (%) | PRESUPUESTO (Pesos con dos decimales) |                        |          |       |
|---|---|---|----------------------------|---------------------------------------|------------------------|----------|-------|
|   |   |   |                            | ORIGINAL                              | PROGRAMA<br>MODIFICADO | EJERCIDO | VAR % |
| SAN JUAN 2A AMPLIACIÓN (PJE)                | REHABILITACION O MANTENIMIENTO DE UN PROYECTO PUBLICO INCLUYENDO AREAS COMUNES EN UNIDADES HABITACIONALES | SE HA ESTABLECIDO CONTACTO CON LOS COMITES, SOSTENIENDO REUNIONES DE TRABAJO Y RECORRIDOS PARA DEFINIR O ESPECIFICAR EL PROYECTO HACIENDO SUS RESPECTIVOS LEVANTAMIENTOS Y TRAMITES NECESARIOS PARA EJECUTARLOS | 0%                         | 334,012.84                            | 0.00                   | 0.00     |       |
| SAN JUAN CERRO (PJE)                        | REHABILITACION O MANTENIMIENTO DE UN PROYECTO PUBLICO INCLUYENDO AREAS COMUNES EN UNIDADES HABITACIONALES | SE HA ESTABLECIDO CONTACTO CON LOS COMITES, SOSTENIENDO REUNIONES DE TRABAJO Y RECORRIDOS PARA DEFINIR O ESPECIFICAR EL PROYECTO HACIENDO SUS RESPECTIVOS LEVANTAMIENTOS Y TRAMITES NECESARIOS PARA EJECUTARLOS | 0%                         | 334,012.84                            | 0.00                   | 0.00     |       |
| SAN JUAN JOYA (PJE)                         | REHABILITACION O MANTENIMIENTO DE UN PROYECTO PUBLICO INCLUYENDO AREAS COMUNES EN UNIDADES HABITACIONALES | SE HA ESTABLECIDO CONTACTO CON LOS COMITES, SOSTENIENDO REUNIONES DE TRABAJO Y RECORRIDOS PARA DEFINIR O ESPECIFICAR EL PROYECTO HACIENDO SUS RESPECTIVOS LEVANTAMIENTOS Y TRAMITES NECESARIOS PARA EJECUTARLOS | 0%                         | 334,012.84                            | 0.00                   | 0.00     |       |
| SAN JUAN XALPA I                            | SENDERO SEGURO (LUMINARIAS POSTE CORTO)   | SE HA ESTABLECIDO CONTACTO CON LOS COMITES, SOSTENIENDO REUNIONES DE TRABAJO Y RECORRIDOS PARA DEFINIR O ESPECIFICAR EL PROYECTO HACIENDO SUS RESPECTIVOS LEVANTAMIENTOS Y TRAMITES NECESARIOS PARA EJECUTARLOS | 0%                         | 334,012.84                            | 0.00                   | 0.00     |       |
| SAN JUAN XALPA II                           | SENDERO SEGURO (LUMINARIAS POSTE CORTO)   | SE HA ESTABLECIDO CONTACTO CON LOS COMITES, SOSTENIENDO REUNIONES DE TRABAJO Y RECORRIDOS PARA DEFINIR O ESPECIFICAR EL PROYECTO HACIENDO SUS RESPECTIVOS LEVANTAMIENTOS Y TRAMITES NECESARIOS PARA EJECUTARLOS | 0%                         | 334,012.84                            | 0.00                   | 0.00     |       |
| SAN JUANICO NEXTIPAC (PBLO)                 | VEHICULOS DE SEGURIDAD  | SE HA ESTABLECIDO CONTACTO CON LOS COMITES, SOSTENIENDO REUNIONES DE TRABAJO Y RECORRIDOS PARA DEFINIR O ESPECIFICAR EL PROYECTO HACIENDO SUS RESPECTIVOS LEVANTAMIENTOS Y TRAMITES NECESARIOS PARA EJECUTARLOS | 0%                         | 334,012.84                            | 0.00                   | 0.00     |       |

IV.20 PRESUPUESTO PARTICIPATIVO DE LAS DELEGACIONES

| DELEGACIÓN /<br>COLONIA O PUEBLO ORIGINARIO | PROYECTO   | DESCRIPCIÓN   | AVANCE DEL<br>PROYECTO (%) | PRESUPUESTO (Pesos con dos decimales) |                        |          |       |
|---|--|---|----------------------------|---------------------------------------|------------------------|----------|-------|
|   |  |   |                            | ORIGINAL                              | PROGRAMA<br>MODIFICADO | EJERCIDO | VAR % |
| SAN LORENZO 870 (U HAB)                     | LUMINARIAS   | SE HA ESTABLECIDO CONTACTO CON LOS COMITES, SOSTENIENDO REUNIONES DE TRABAJO Y RECORRIDOS PARA DEFINIR O ESPECIFICAR EL PROYECTO HACIENDO SUS RESPECTIVOS LEVANTAMIENTOS Y TRAMITES NECESARIOS PARA EJECUTARLOS | 0%                         | 334,012.84                            | 0.00                   | 0.00     |       |
| SAN LORENZO TEZONCO (BARR)                  | GUARNICIONES Y BANQUETAS   | SE HA ESTABLECIDO CONTACTO CON LOS COMITES, SOSTENIENDO REUNIONES DE TRABAJO Y RECORRIDOS PARA DEFINIR O ESPECIFICAR EL PROYECTO HACIENDO SUS RESPECTIVOS LEVANTAMIENTOS Y TRAMITES NECESARIOS PARA EJECUTARLOS | 0%                         | 334,012.84                            | 0.00                   | 0.00     |       |
| SAN LORENZO TEZONCO (PBLO)                  | LUMINARIAS   | SE HA ESTABLECIDO CONTACTO CON LOS COMITES, SOSTENIENDO REUNIONES DE TRABAJO Y RECORRIDOS PARA DEFINIR O ESPECIFICAR EL PROYECTO HACIENDO SUS RESPECTIVOS LEVANTAMIENTOS Y TRAMITES NECESARIOS PARA EJECUTARLOS | 0%                         | 334,012.84                            | 0.00                   | 0.00     |       |
| SAN LORENZO TEZONCO 1 (U HAB)               | PAQUETE JUEGOS INFANTILES  | SE HA ESTABLECIDO CONTACTO CON LOS COMITES, SOSTENIENDO REUNIONES DE TRABAJO Y RECORRIDOS PARA DEFINIR O ESPECIFICAR EL PROYECTO HACIENDO SUS RESPECTIVOS LEVANTAMIENTOS Y TRAMITES NECESARIOS PARA EJECUTARLOS | 0%                         | 334,012.84                            | 0.00                   | 0.00     |       |
| SAN LORENZO TEZONCO II (U HAB)              | CONSTRUCCION DE MUROS O REJAS PERIMETRALES PARA DELIMITAR ESPACIOS PUBLICOS                              | EN TRAMITES JURIDICOS   | 0%                         | 334,012.84                            | 0.00                   | 0.00     |       |
| SAN LORENZO XICOTENCATL (PBLO)              | REHABILITACION O MANTENIMIENTO DE UN ESPACIO PUBLICO INCLUYENDO AREAS COMUNES EN UNIDADES HABITACIONALES | SE HA ESTABLECIDO CONTACTO CON LOS COMITES, SOSTENIENDO REUNIONES DE TRABAJO Y RECORRIDOS PARA DEFINIR O ESPECIFICAR EL PROYECTO HACIENDO SUS RESPECTIVOS LEVANTAMIENTOS Y TRAMITES NECESARIOS PARA EJECUTARLOS | 0%                         | 334,012.84                            | 0.00                   | 0.00     |       |
| SAN LUCAS (BARR)                            | PAQUETE JUEGOS INFANTILES  | SE HA ESTABLECIDO CONTACTO CON LOS COMITES, SOSTENIENDO REUNIONES DE TRABAJO Y RECORRIDOS PARA DEFINIR O ESPECIFICAR EL PROYECTO HACIENDO SUS RESPECTIVOS LEVANTAMIENTOS Y TRAMITES NECESARIOS PARA EJECUTARLOS | 0%                         | 334,012.84                            | 0.00                   | 0.00     |       |
| SAN MIGUEL (BARR)                           | MODULO DE SEGURIDAD PUBLICA TIPO   | EN TRAMITES JURIDICOS   | 0%                         | 334,012.84                            | 0.00                   | 0.00     |       |

IV.20 PRESUPUESTO PARTICIPATIVO DE LAS DELEGACIONES

| DELEGACIÓN /<br>COLONIA O PUEBLO ORIGINARIO | PROYECTO   | DESCRIPCIÓN   | AVANCE DEL<br>PROYECTO (%) | PRESUPUESTO (Pesos con dos decimales) |                        |          |       |
|---|--|---|----------------------------|---------------------------------------|------------------------|----------|-------|
|   |  |   |                            | ORIGINAL                              | PROGRAMA<br>MODIFICADO | EJERCIDO | VAR % |
| SAN MIGUEL TEOTONGO I                       | REHABILITACION O MANTENIMIENTO DE UN ESPACIO PUBLICO INCLUYENDO AREAS COMUNES EN UNIDADES HABITACIONALES | SE HA ESTABLECIDO CONTACTO CON LOS COMITES, SOSTENIENDO REUNIONES DE TRABAJO Y RECORRIDOS PARA DEFINIR O ESPECIFICAR EL PROYECTO HACIENDO SUS RESPECTIVOS LEVANTAMIENTOS Y TRAMITES NECESARIOS PARA EJECUTARLOS | 0%                         | 334,012.84                            | 0.00                   | 0.00     |       |
| SAN MIGUEL TEOTONGO II                      | CONSTRUCCION CANCHA DEPORTIVA MULTIFUNCIONAL   | EN TRAMITES JURIDICOS   | 0%                         | 334,012.84                            | 0.00                   | 0.00     |       |
| SAN MIGUEL TEOTONGO III                     | CONSTRUCCION CANCHA DEPORTIVA MULTIFUNCIONAL   | EN TRAMITES JURIDICOS   | 0%                         | 334,012.84                            | 0.00                   | 0.00     |       |
| SAN MIGUEL TEOTONGO IV                      | CONSTRUCCION CANCHA DEPORTIVA MULTIFUNCIONAL   | EN TRAMITES JURIDICOS   | 0%                         | 334,012.84                            | 0.00                   | 0.00     |       |
| SAN NICOLAS TOLENTINO I**                   | MODULO DE SEGURIDAD PUBLICA TIPO   | DECIDIDA POR EL CONSEJO DELEGACIONAL  | 0%                         | 334,012.84                            | 0.00                   | 0.00     |       |
| SAN NICOLAS TOLENTINO II                    | VEHICULOS DE SEGURIDAD   | SE HA ESTABLECIDO CONTACTO CON LOS COMITES, SOSTENIENDO REUNIONES DE TRABAJO Y RECORRIDOS PARA DEFINIR O ESPECIFICAR EL PROYECTO HACIENDO SUS RESPECTIVOS LEVANTAMIENTOS Y TRAMITES NECESARIOS PARA EJECUTARLOS | 0%                         | 334,012.84                            | 0.00                   | 0.00     |       |
| SAN PABLO (BARR)                            | VEHICULOS DE SEGURIDAD   | SE HA ESTABLECIDO CONTACTO CON LOS COMITES, SOSTENIENDO REUNIONES DE TRABAJO Y RECORRIDOS PARA DEFINIR O ESPECIFICAR EL PROYECTO HACIENDO SUS RESPECTIVOS LEVANTAMIENTOS Y TRAMITES NECESARIOS PARA EJECUTARLOS | 0%                         | 334,012.84                            | 0.00                   | 0.00     |       |
| SAN PABLO I, II Y V-LOMAS DEL PARAISO       | CONSTRUCCION CANCHA DEPORTIVA MULTIFUNCIONAL   | SE HA ESTABLECIDO CONTACTO CON LOS COMITES, SOSTENIENDO REUNIONES DE TRABAJO Y RECORRIDOS PARA DEFINIR O ESPECIFICAR EL PROYECTO HACIENDO SUS RESPECTIVOS LEVANTAMIENTOS Y TRAMITES NECESARIOS PARA EJECUTARLOS | 0%                         | 334,012.84                            | 0.00                   | 0.00     |       |
| SAN PEDRO (BARR)                            | VEHICULOS DE SEGURIDAD   | SE HA ESTABLECIDO CONTACTO CON LOS COMITES, SOSTENIENDO REUNIONES DE TRABAJO Y RECORRIDOS PARA DEFINIR O ESPECIFICAR EL PROYECTO HACIENDO SUS RESPECTIVOS LEVANTAMIENTOS Y TRAMITES NECESARIOS PARA EJECUTARLOS | 0%                         | 334,012.84                            | 0.00                   | 0.00     |       |
| SAN SEBASTIAN TECOLOXTITLAN (PBLO)**        | SENDERO SEGURO (LUMINARIAS POSTE CORTO)  | DECIDIDA POR EL CONSEJO DELEGACIONAL  | 0%                         | 334,012.84                            | 0.00                   | 0.00     |       |

IV.20 PRESUPUESTO PARTICIPATIVO DE LAS DELEGACIONES

| DELEGACIÓN /<br>COLONIA O PUEBLO ORIGINARIO | PROYECTO                        | DESCRIPCIÓN   | AVANCE DEL<br>PROYECTO (%) | PRESUPUESTO (Pesos con dos decimales) |                        |          |
|---|---------------------------------|---|----------------------------|---------------------------------------|------------------------|----------|
|   |                                 |   |                            | ORIGINAL                              | PROGRAMA<br>MODIFICADO | EJERCIDO |
| SAN SIMON CULHUACAN (BARR)                  | LUMINARIAS                      | SE HA ESTABLECIDO CONTACTO CON LOS COMITES, SOSTENIENDO REUNIONES DE TRABAJO Y RECORRIDOS PARA DEFINIR O ESPECIFICAR EL PROYECTO HACIENDO SUS RESPECTIVOS LEVANTAMIENTOS Y TRAMITES NECESARIOS PARA EJECUTARLOS | 0%                         | 334,012.84                            | 0.00                   | 0.00     |
| SANTA BARBARA (BARR)                        | PAQUETE JUEGOS INFANTILES       | SE HA ESTABLECIDO CONTACTO CON LOS COMITES, SOSTENIENDO REUNIONES DE TRABAJO Y RECORRIDOS PARA DEFINIR O ESPECIFICAR EL PROYECTO HACIENDO SUS RESPECTIVOS LEVANTAMIENTOS Y TRAMITES NECESARIOS PARA EJECUTARLOS | 0%                         | 334,012.84                            | 0.00                   | 0.00     |
| SANTA CRUZ MEYEHUALCO (PBLO)                | EQUIPAMIENTO INFRAESTRUCTURA    | SE HA ESTABLECIDO CONTACTO CON LOS COMITES, SOSTENIENDO REUNIONES DE TRABAJO Y RECORRIDOS PARA DEFINIR O ESPECIFICAR EL PROYECTO HACIENDO SUS RESPECTIVOS LEVANTAMIENTOS Y TRAMITES NECESARIOS PARA EJECUTARLOS | 0%                         | 334,012.84                            | 0.00                   | 0.00     |
| SANTA CRUZ MEYEHUALCO (U HAB) I             | GIMNASIO AL AIRE LIBRE          | SE HA ESTABLECIDO CONTACTO CON LOS COMITES, SOSTENIENDO REUNIONES DE TRABAJO Y RECORRIDOS PARA DEFINIR O ESPECIFICAR EL PROYECTO HACIENDO SUS RESPECTIVOS LEVANTAMIENTOS Y TRAMITES NECESARIOS PARA EJECUTARLOS | 0%                         | 334,012.84                            | 0.00                   | 0.00     |
| SANTA CRUZ MEYEHUALCO (U HAB) II            | GIMNASIO AL AIRE LIBRE          | SE HA ESTABLECIDO CONTACTO CON LOS COMITES, SOSTENIENDO REUNIONES DE TRABAJO Y RECORRIDOS PARA DEFINIR O ESPECIFICAR EL PROYECTO HACIENDO SUS RESPECTIVOS LEVANTAMIENTOS Y TRAMITES NECESARIOS PARA EJECUTARLOS | 0%                         | 334,012.84                            | 0.00                   | 0.00     |
| SANTA CRUZ VI (U HAB)**                     | JUEGOS INFANTILES               | DECIDIDA POR EL CONSEJO DELEGACIONAL  | 0%                         | 334,012.84                            | 0.00                   | 0.00     |
| SANTA CRUZ VII (U HAB)**                    | JUEGOS INFANTILES               | DECIDIDA POR EL CONSEJO DELEGACIONAL  | 0%                         | 334,012.84                            | 0.00                   | 0.00     |
| SANTA MARIA AZTAHUACAN (EJ) I               | ILUMINACION DE PASOS PEATONALES | SE HA ESTABLECIDO CONTACTO CON LOS COMITES, SOSTENIENDO REUNIONES DE TRABAJO Y RECORRIDOS PARA DEFINIR O ESPECIFICAR EL PROYECTO HACIENDO SUS RESPECTIVOS LEVANTAMIENTOS Y TRAMITES NECESARIOS PARA EJECUTARLOS | 0%                         | 334,012.84                            | 0.00                   | 0.00     |
| SANTA MARIA AZTAHUACAN (EJ) II              | COLONIA SEGURA                  | EN TRAMITES JURIDICOS   | 0%                         | 334,012.84                            | 0.00                   | 0.00     |



IV.20 PRESUPUESTO PARTICIPATIVO DE LAS DELEGACIONES

| DELEGACIÓN /<br>COLONIA O PUEBLO ORIGINARIO | PROYECTO                 | DESCRIPCIÓN   | AVANCE DEL<br>PROYECTO (%) | PRESUPUESTO (Pesos con dos decimales) |                        |                   |
|---|--------------------------|---|----------------------------|---------------------------------------|------------------------|-------------------|
|   |                          |   |                            | ORIGINAL                              | PROGRAMA<br>MODIFICADO | EJERCIDO<br>VAR % |
| SANTA MARIA DEL MONTE                       | GUARNICIONES Y BANQUETAS | SE HA ESTABLECIDO CONTACTO CON LOS COMITES, SOSTENIENDO REUNIONES DE TRABAJO Y RECORRIDOS PARA DEFINIR O ESPECIFICAR EL PROYECTO HACIENDO SUS RESPECTIVOS LEVANTAMIENTOS Y TRAMITES NECESARIOS PARA EJECUTARLOS | 0%                         | 334,012.84                            | 0.00                   | 0.00              |
| SANTA MARIA TOMATLAN                        | LUMINARIAS               | SE HA ESTABLECIDO CONTACTO CON LOS COMITES, SOSTENIENDO REUNIONES DE TRABAJO Y RECORRIDOS PARA DEFINIR O ESPECIFICAR EL PROYECTO HACIENDO SUS RESPECTIVOS LEVANTAMIENTOS Y TRAMITES NECESARIOS PARA EJECUTARLOS | 0%                         | 334,012.84                            | 0.00                   | 0.00              |
| SANTA MARIA TOMATLAN (AMPL)                 | LUMINARIAS               | SE HA ESTABLECIDO CONTACTO CON LOS COMITES, SOSTENIENDO REUNIONES DE TRABAJO Y RECORRIDOS PARA DEFINIR O ESPECIFICAR EL PROYECTO HACIENDO SUS RESPECTIVOS LEVANTAMIENTOS Y TRAMITES NECESARIOS PARA EJECUTARLOS | 0%                         | 334,012.84                            | 0.00                   | 0.00              |
| SANTA MARIA TOMATLAN (PBLO)                 | VEHICULOS DE SEGURIDAD   | SE HA ESTABLECIDO CONTACTO CON LOS COMITES, SOSTENIENDO REUNIONES DE TRABAJO Y RECORRIDOS PARA DEFINIR O ESPECIFICAR EL PROYECTO HACIENDO SUS RESPECTIVOS LEVANTAMIENTOS Y TRAMITES NECESARIOS PARA EJECUTARLOS | 0%                         | 334,012.84                            | 0.00                   | 0.00              |
| SANTA MARTHA ACATITLA                       | LUMINARIAS               | SE HA ESTABLECIDO CONTACTO CON LOS COMITES, SOSTENIENDO REUNIONES DE TRABAJO Y RECORRIDOS PARA DEFINIR O ESPECIFICAR EL PROYECTO HACIENDO SUS RESPECTIVOS LEVANTAMIENTOS Y TRAMITES NECESARIOS PARA EJECUTARLOS | 0%                         | 334,012.84                            | 0.00                   | 0.00              |
| SANTA MARTHA ACATITLA SUR (AMPL)            | GUARNICIONES Y BANQUETAS | SE HA ESTABLECIDO CONTACTO CON LOS COMITES, SOSTENIENDO REUNIONES DE TRABAJO Y RECORRIDOS PARA DEFINIR O ESPECIFICAR EL PROYECTO HACIENDO SUS RESPECTIVOS LEVANTAMIENTOS Y TRAMITES NECESARIOS PARA EJECUTARLOS | 0%                         | 334,012.84                            | 0.00                   | 0.00              |

IV.20 PRESUPUESTO PARTICIPATIVO DE LAS DELEGACIONES

| DELEGACIÓN /<br>COLONIA O PUEBLO ORIGINARIO | PROYECTO   | DESCRIPCIÓN   | AVANCE DEL<br>PROYECTO (%) | PRESUPUESTO (Pesos con dos decimales) |                        |          |
|---|--|---|----------------------------|---------------------------------------|------------------------|----------|
|   |  |   |                            | ORIGINAL                              | PROGRAMA<br>MODIFICADO | EJERCIDO |
| SANTA MARTHA ACATITLA_ (PBLO)               | FORO   | SE HA ESTABLECIDO CONTACTO CON LOS COMITES, SOSTENIENDO REUNIONES DE TRABAJO Y RECORRIDOS PARA DEFINIR O ESPECIFICAR EL PROYECTO HACIENDO SUS RESPECTIVOS LEVANTAMIENTOS Y TRAMITES NECESARIOS PARA EJECUTARLOS | 0%                         | 334,012.84                            | 0.00                   | 0.00     |
| SANTA ROSA (BARR)**                         | LUMINARIAS   | DECIDIDA POR EL CONSEJO DELEGACIONAL  | 0%                         | 334,012.84                            | 0.00                   | 0.00     |
| SANTIAGO ACAHUALTEPEC (PBLO)                | LUMINARIAS   | SE HA ESTABLECIDO CONTACTO CON LOS COMITES, SOSTENIENDO REUNIONES DE TRABAJO Y RECORRIDOS PARA DEFINIR O ESPECIFICAR EL PROYECTO HACIENDO SUS RESPECTIVOS LEVANTAMIENTOS Y TRAMITES NECESARIOS PARA EJECUTARLOS | 0%                         | 334,012.84                            | 0.00                   | 0.00     |
| SECTOR POPULAR                              | PAQUETE JUEGOS INFANTILES  | SE HA ESTABLECIDO CONTACTO CON LOS COMITES, SOSTENIENDO REUNIONES DE TRABAJO Y RECORRIDOS PARA DEFINIR O ESPECIFICAR EL PROYECTO HACIENDO SUS RESPECTIVOS LEVANTAMIENTOS Y TRAMITES NECESARIOS PARA EJECUTARLOS | 0%                         | 334,012.84                            | 0.00                   | 0.00     |
| SIDERAL                                     | CONSTRUCCION CANCHA DEPORTIVA MULTIFUNCIONAL   | EN TRAMITES JURIDICOS   | 0%                         | 334,012.84                            | 0.00                   | 0.00     |
| SIERRA DEL VALLE                            | LUMINARIAS   | SE HA ESTABLECIDO CONTACTO CON LOS COMITES, SOSTENIENDO REUNIONES DE TRABAJO Y RECORRIDOS PARA DEFINIR O ESPECIFICAR EL PROYECTO HACIENDO SUS RESPECTIVOS LEVANTAMIENTOS Y TRAMITES NECESARIOS PARA EJECUTARLOS | 0%                         | 334,012.84                            | 0.00                   | 0.00     |
| SINATEL                                     | REHABILITACION O MANTENIMIENTO DE UN ESPACIO PUBLICO INCLUYENDO AREAS COMUNES EN UNIDADES HABITACIONALES | SE HA ESTABLECIDO CONTACTO CON LOS COMITES, SOSTENIENDO REUNIONES DE TRABAJO Y RECORRIDOS PARA DEFINIR O ESPECIFICAR EL PROYECTO HACIENDO SUS RESPECTIVOS LEVANTAMIENTOS Y TRAMITES NECESARIOS PARA EJECUTARLOS | 0%                         | 334,012.84                            | 0.00                   | 0.00     |
| SINATEL (AMPL)                              | VEHICULOS DE SEGURIDAD   | SE HA ESTABLECIDO CONTACTO CON LOS COMITES, SOSTENIENDO REUNIONES DE TRABAJO Y RECORRIDOS PARA DEFINIR O ESPECIFICAR EL PROYECTO HACIENDO SUS RESPECTIVOS LEVANTAMIENTOS Y TRAMITES NECESARIOS PARA EJECUTARLOS | 0%                         | 334,012.84                            | 0.00                   | 0.00     |

IV.20 PRESUPUESTO PARTICIPATIVO DE LAS DELEGACIONES

| DELEGACIÓN /<br>COLONIA O PUEBLO ORIGINARIO   | PROYECTO  | DESCRIPCIÓN   | AVANCE DEL<br>PROYECTO (%) | PRESUPUESTO (Pesos con dos decimales) |                        |          |
|---|---|---|----------------------------|---------------------------------------|------------------------|----------|
|   |   |   |                            | ORIGINAL                              | PROGRAMA<br>MODIFICADO | EJERCIDO |
| SOLIDARIDAD EL SALADO (U HAB)                 | PREVENCION DELITO ALUMBRADO METALARES                                     | SE HA ESTABLECIDO CONTACTO CON LOS COMITES, SOSTENIENDO REUNIONES DE TRABAJO Y RECORRIDOS PARA DEFINIR O ESPECIFICAR EL PROYECTO HACIENDO SUS RESPECTIVOS LEVANTAMIENTOS Y TRAMITES NECESARIOS PARA EJECUTARLOS | 0%                         | 334,012.84                            | 0.00                   | 0.00     |
| STA ISABEL INDUSTRIAL                         | GUARNICIONES Y BANQUETAS  | SE HA ESTABLECIDO CONTACTO CON LOS COMITES, SOSTENIENDO REUNIONES DE TRABAJO Y RECORRIDOS PARA DEFINIR O ESPECIFICAR EL PROYECTO HACIENDO SUS RESPECTIVOS LEVANTAMIENTOS Y TRAMITES NECESARIOS PARA EJECUTARLOS | 0%                         | 334,012.84                            | 0.00                   | 0.00     |
| STA MA AZTAHUACAN (PBLO)                      | RECUPERACION PLAZA CIVICA BENITO JUAREZ EL RELOJ                          | SE HA ESTABLECIDO CONTACTO CON LOS COMITES, SOSTENIENDO REUNIONES DE TRABAJO Y RECORRIDOS PARA DEFINIR O ESPECIFICAR EL PROYECTO HACIENDO SUS RESPECTIVOS LEVANTAMIENTOS Y TRAMITES NECESARIOS PARA EJECUTARLOS | 0%                         | 334,012.84                            | 0.00                   | 0.00     |
| STA MARTHA ACATITLA NTE (AMPL) I              | SALON CULTURAL DE USOS MULTIPLES CON BIBLIOTECA                           | SE HA ESTABLECIDO CONTACTO CON LOS COMITES, SOSTENIENDO REUNIONES DE TRABAJO Y RECORRIDOS PARA DEFINIR O ESPECIFICAR EL PROYECTO HACIENDO SUS RESPECTIVOS LEVANTAMIENTOS Y TRAMITES NECESARIOS PARA EJECUTARLOS | 0%                         | 334,012.84                            | 0.00                   | 0.00     |
| STA MARTHA ACATITLA NTE (AMPL) II<br>TENORIOS | SALON DE USOS MULTIPLES CON BIBLIOTECA<br>MODULO DE SEGURIDAD PUBLICA (B) | SE HA ESTABLECIDO CONTACTO CON LOS COMITES, SOSTENIENDO REUNIONES DE TRABAJO Y RECORRIDOS PARA DEFINIR O ESPECIFICAR EL PROYECTO HACIENDO SUS RESPECTIVOS LEVANTAMIENTOS Y TRAMITES NECESARIOS PARA EJECUTARLOS | 0%                         | 334,012.84                            | 0.00                   | 0.00     |
| TEPALCATES I                                  | TEPALCATES ILUMINADA  | SE HA ESTABLECIDO CONTACTO CON LOS COMITES, SOSTENIENDO REUNIONES DE TRABAJO Y RECORRIDOS PARA DEFINIR O ESPECIFICAR EL PROYECTO HACIENDO SUS RESPECTIVOS LEVANTAMIENTOS Y TRAMITES NECESARIOS PARA EJECUTARLOS | 0%                         | 334,012.84                            | 0.00                   | 0.00     |

IV.20 PRESUPUESTO PARTICIPATIVO DE LAS DELEGACIONES

| DELEGACIÓN /<br>COLONIA O PUEBLO ORIGINARIO | PROYECTO   | DESCRIPCIÓN   | AVANCE DEL<br>PROYECTO (%) | PRESUPUESTO (Pesos con dos decimales) |                        |          |
|---|--|---|----------------------------|---------------------------------------|------------------------|----------|
|   |  |   |                            | ORIGINAL                              | PROGRAMA<br>MODIFICADO | EJERCIDO |
| TEPALCATES II                               | LUMINARIAS TEPALCATES II   | SE HA ESTABLECIDO CONTACTO CON LOS COMITES, SOSTENIENDO REUNIONES DE TRABAJO Y RECORRIDOS PARA DEFINIR O ESPECIFICAR EL PROYECTO HACIENDO SUS RESPECTIVOS LEVANTAMIENTOS Y TRAMITES NECESARIOS PARA EJECUTARLOS | 0%                         | 334,012.84                            | 0.00                   | 0.00     |
| TEXCOCO EL SALADO                           | PAVIMENTACION  | EN TRAMITES JURIDICOS   | 0%                         | 334,012.84                            | 0.00                   | 0.00     |
| TLALTENCO (U HAB)                           | REHABILITACION O MANTENIMIENTO DE UN ESPACIO PUBLICO INCLUYENDO AREAS COMUNES EN UNIDADES HABITACIONALES | SE HA ESTABLECIDO CONTACTO CON LOS COMITES, SOSTENIENDO REUNIONES DE TRABAJO Y RECORRIDOS PARA DEFINIR O ESPECIFICAR EL PROYECTO HACIENDO SUS RESPECTIVOS LEVANTAMIENTOS Y TRAMITES NECESARIOS PARA EJECUTARLOS | 0%                         | 334,012.84                            | 0.00                   | 0.00     |
| TLANEZICALLI (U HAB)                        | CONSTRUCCION DE MUROS O REJAS PERIMETRALES PARA DELIMITAR ESPACIOS PUBLICOS                              | EN TRAMITES JURIDICOS   | 0%                         | 334,012.84                            | 0.00                   | 0.00     |
| TULA (BARR)                                 | LUMINARIAS   | SE HA ESTABLECIDO CONTACTO CON LOS COMITES, SOSTENIENDO REUNIONES DE TRABAJO Y RECORRIDOS PARA DEFINIR O ESPECIFICAR EL PROYECTO HACIENDO SUS RESPECTIVOS LEVANTAMIENTOS Y TRAMITES NECESARIOS PARA EJECUTARLOS | 0%                         | 334,012.84                            | 0.00                   | 0.00     |
| USCOVI (U HAB)                              | LUMINARIAS   | SE HA ESTABLECIDO CONTACTO CON LOS COMITES, SOSTENIENDO REUNIONES DE TRABAJO Y RECORRIDOS PARA DEFINIR O ESPECIFICAR EL PROYECTO HACIENDO SUS RESPECTIVOS LEVANTAMIENTOS Y TRAMITES NECESARIOS PARA EJECUTARLOS | 0%                         | 334,012.84                            | 0.00                   | 0.00     |
| VALLE DE LUCES (U HAB)                      | CONSTRUCCION DE MUROS O REJAS PERIMETRALES PARA DELIMITAR ESPACIOS PUBLICOS                              | SE HA ESTABLECIDO CONTACTO CON LOS COMITES, SOSTENIENDO REUNIONES DE TRABAJO Y RECORRIDOS PARA DEFINIR O ESPECIFICAR EL PROYECTO HACIENDO SUS RESPECTIVOS LEVANTAMIENTOS Y TRAMITES NECESARIOS PARA EJECUTARLOS | 0%                         | 334,012.84                            | 0.00                   | 0.00     |
| VALLE DE LUCES I                            | CONSTRUCCION DE MUROS O REJAS PERIMETRALES PARA DELIMITAR ESPACIOS PUBLICOS                              | EN TRAMITES JURIDICOS   | 0%                         | 334,012.84                            | 0.00                   | 0.00     |
| VALLE DE LUCES II **                        | LUMINARIAS   | DECIDIDA POR EL CONSEJO DELEGACIONAL  | 0%                         | 334,012.84                            | 0.00                   | 0.00     |

IV.20 PRESUPUESTO PARTICIPATIVO DE LAS DELEGACIONES

| DELEGACIÓN /<br>COLONIA O PUEBLO ORIGINARIO | PROYECTO                    | DESCRIPCIÓN   | AVANCE DEL<br>PROYECTO (%)  | PRESUPUESTO (Pesos con dos decimales)   |                        |                   |      |      |
|---|-----------------------------|---|---|---|------------------------|-------------------|------|------|
|   |                             |   |   | ORIGINAL  | PROGRAMA<br>MODIFICADO | EJERCIDO<br>VAR % |      |      |
| VALLE DE SAN LORENZO I                      | LUMINARIAS                  | SE HA ESTABLECIDO CONTACTO CON LOS COMITES, SOSTENIENDO REUNIONES DE TRABAJO Y RECORRIDOS PARA DEFINIR O ESPECIFICAR EL PROYECTO HACIENDO SUS RESPECTIVOS LEVANTAMIENTOS Y TRAMITES NECESARIOS PARA EJECUTARLOS | 0%  | 334,012.84  | 0.00                   | 0.00              |      |      |
| VALLE DE SAN LORENZO II                     | LUMINARIAS                  | SE HA ESTABLECIDO CONTACTO CON LOS COMITES, SOSTENIENDO REUNIONES DE TRABAJO Y RECORRIDOS PARA DEFINIR O ESPECIFICAR EL PROYECTO HACIENDO SUS RESPECTIVOS LEVANTAMIENTOS Y TRAMITES NECESARIOS PARA EJECUTARLOS | 0%  | 334,012.84  | 0.00                   | 0.00              |      |      |
| VALLE DEL SUR                               | LUMINARIAS                  | SE HA ESTABLECIDO CONTACTO CON LOS COMITES, SOSTENIENDO REUNIONES DE TRABAJO Y RECORRIDOS PARA DEFINIR O ESPECIFICAR EL PROYECTO HACIENDO SUS RESPECTIVOS LEVANTAMIENTOS Y TRAMITES NECESARIOS PARA EJECUTARLOS | 0%  | 334,012.84  | 0.00                   | 0.00              |      |      |
| VERACRUZANA (AMPL)                          | CONSTRUCCION MULTIFUNCIONAL | CANCHA DEPORTIVA  | SE HA ESTABLECIDO CONTACTO CON LOS COMITES, SOSTENIENDO REUNIONES DE TRABAJO Y RECORRIDOS PARA DEFINIR O ESPECIFICAR EL PROYECTO HACIENDO SUS RESPECTIVOS LEVANTAMIENTOS Y TRAMITES NECESARIOS PARA EJECUTARLOS | 0%  | 334,012.84             | 0.00              | 0.00 |      |
| VICENTE GUERRERO-SUPER HAB)                 | MANZANA 1 (U HAB)           | MODULO DE SEGURIDAD PUBLICA TIPO  | EN TRAMITES JURIDICOS   | 0%  | 334,012.84             | 0.00              | 0.00 |      |
| VICENTE GUERRERO-SUPER HAB)                 | MANZANA 2 (U HAB)           | CONSTRUCCION MULTIFUNCIONAL   | CANCHA DEPORTIVA  | SE HA ESTABLECIDO CONTACTO CON LOS COMITES, SOSTENIENDO REUNIONES DE TRABAJO Y RECORRIDOS PARA DEFINIR O ESPECIFICAR EL PROYECTO HACIENDO SUS RESPECTIVOS LEVANTAMIENTOS Y TRAMITES NECESARIOS PARA EJECUTARLOS | 0%                     | 334,012.84        | 0.00 | 0.00 |
| VICENTE GUERRERO-SUPER HAB)                 | MANZANA 3 (U HAB)           | PAQUETE JUEGOS INFANTILES   | SE HA ESTABLECIDO CONTACTO CON LOS COMITES, SOSTENIENDO REUNIONES DE TRABAJO Y RECORRIDOS PARA DEFINIR O ESPECIFICAR EL PROYECTO HACIENDO SUS RESPECTIVOS LEVANTAMIENTOS Y TRAMITES NECESARIOS PARA EJECUTARLOS | 0%  | 334,012.84             | 0.00              | 0.00 |      |

IV.20 PRESUPUESTO PARTICIPATIVO DE LAS DELEGACIONES

| DELEGACIÓN /<br>COLONIA O PUEBLO ORIGINARIO | PROYECTO                                     | DESCRIPCIÓN   | AVANCE DEL<br>PROYECTO (%) | PRESUPUESTO (Pesos con dos decimales) |                        |          |
|---|--|---|----------------------------|---------------------------------------|------------------------|----------|
|   |  |   |                            | ORIGINAL                              | PROGRAMA<br>MODIFICADO | EJERCIDO |
| VICENTE GUERRERO-SUPER MANZANA 4 (U HAB)    | SENDERO SEGURO (LUMINARIAS POSTE CORTO)      | SE HA ESTABLECIDO CONTACTO CON LOS COMITES, SOSTENIENDO REUNIONES DE TRABAJO Y RECORRIDOS PARA DEFINIR O ESPECIFICAR EL PROYECTO HACIENDO SUS RESPECTIVOS LEVANTAMIENTOS Y TRAMITES NECESARIOS PARA EJECUTARLOS | 0%                         | 334,012.84                            | 0.00                   | 0.00     |
| VICENTE GUERRERO-SUPER MANZANA 5 (U HAB)    | CONSTRUCCION MULTIFUNCIONAL CANCHA DEPORTIVA | SE HA ESTABLECIDO CONTACTO CON LOS COMITES, SOSTENIENDO REUNIONES DE TRABAJO Y RECORRIDOS PARA DEFINIR O ESPECIFICAR EL PROYECTO HACIENDO SUS RESPECTIVOS LEVANTAMIENTOS Y TRAMITES NECESARIOS PARA EJECUTARLOS | 0%                         | 334,012.84                            | 0.00                   | 0.00     |
| VICENTE GUERRERO-SUPER MANZANA 6 (U HAB)    | PAQUETE JUEGOS INFANTILES Y LUMINARIAS       | SE HA ESTABLECIDO CONTACTO CON LOS COMITES, SOSTENIENDO REUNIONES DE TRABAJO Y RECORRIDOS PARA DEFINIR O ESPECIFICAR EL PROYECTO HACIENDO SUS RESPECTIVOS LEVANTAMIENTOS Y TRAMITES NECESARIOS PARA EJECUTARLOS | 0%                         | 334,012.84                            | 0.00                   | 0.00     |
| VICENTE GUERRERO-SUPER MANZANA 7 (U HAB)    | CONSTRUCCION MULTIFUNCIONAL CANCHA DEPORTIVA | EN TRAMITES JURIDICOS   | 0%                         | 334,012.84                            | 0.00                   | 0.00     |
| XALPA I                                     | PAQUETE DE JUEGOS INFANTILES                 | SE HA ESTABLECIDO CONTACTO CON LOS COMITES, SOSTENIENDO REUNIONES DE TRABAJO Y RECORRIDOS PARA DEFINIR O ESPECIFICAR EL PROYECTO HACIENDO SUS RESPECTIVOS LEVANTAMIENTOS Y TRAMITES NECESARIOS PARA EJECUTARLOS | 0%                         | 334,012.84                            | 0.00                   | 0.00     |
| XALPA II                                    | SENDERO SEGURO (LUMINARIAS POSTE CORTO)      | SE HA ESTABLECIDO CONTACTO CON LOS COMITES, SOSTENIENDO REUNIONES DE TRABAJO Y RECORRIDOS PARA DEFINIR O ESPECIFICAR EL PROYECTO HACIENDO SUS RESPECTIVOS LEVANTAMIENTOS Y TRAMITES NECESARIOS PARA EJECUTARLOS | 0%                         | 334,012.84                            | 0.00                   | 0.00     |
| XALPA III                                   | PAQUETE JUEGOS INFANTILES                    | SE HA ESTABLECIDO CONTACTO CON LOS COMITES, SOSTENIENDO REUNIONES DE TRABAJO Y RECORRIDOS PARA DEFINIR O ESPECIFICAR EL PROYECTO HACIENDO SUS RESPECTIVOS LEVANTAMIENTOS Y TRAMITES NECESARIOS PARA EJECUTARLOS | 0%                         | 334,012.84                            | 0.00                   | 0.00     |

IV.20 PRESUPUESTO PARTICIPATIVO DE LAS DELEGACIONES

| DELEGACIÓN /<br>COLONIA O PUEBLO ORIGINARIO | PROYECTO   | DESCRIPCIÓN  | AVANCE DEL<br>PROYECTO (%) | PRESUPUESTO (Pesos con dos decimales) |                        |             | VAR % |
|---|--|--|----------------------------|---------------------------------------|------------------------|-------------|-------|
|   |  |  |                            | ORIGINAL                              | PROGRAMA<br>MODIFICADO | EJERCIDO    |       |
| XOPA (U HAB)                                | CONSTRUCCION DE MUROS DE CONTENCION EN<br>ZONAS DE ALTO RIESGO | EN TRAMITES JURIDICOS  | 0%                         | 334,012.84                            | 0.00                   | 0.00        |       |
|   |  | SE HA ESTABLECIDO CONTACTO CON LOS COMITES,<br>SOSTENIENDO REUNIONES DE TRABAJO Y<br>RECORRIDOS PARA DEFINIR O ESPECIFICAR EL<br>PROYECTO HACIENDO SUS RESPECTIVOS<br>LEVANTAMIENTOS Y TRAMITES NECESARIOS PARA<br>EJECUTARLOS | 0%                         |                                       |                        |             |       |
| ZACAHUITZCO                                 | SENDERO SEGURO (LUMINARIAS POSTE CORTO)                        | DECIDIDA POR EL CONSEJO DELEGACIONAL   | 0%                         | 334,012.84                            | 0.00                   | 0.00        |       |
| ZONA MILITAR FAVE SEDENA (U HAB)**          | PAVIMENTACION Y LUMINARIAS                                     |  | 0%                         | 334,012.44                            | 0.00                   | 0.00        |       |
| <b>TOTAL</b>                                |  |  |                            | <b>95,193,659.00</b>                  | <b>0.00</b>            | <b>0.00</b> |       |

DELEGACIÓN LA MAGDALENA CONTRERAS

|                                 |                   |                          |    |                     |                     |                     |
|---------------------------------|-------------------|--------------------------|----|---------------------|---------------------|---------------------|
| CAZULCO (BARRIO)                | OBRAS Y SERVICIOS | PAVIMENTACIÓN            | 0% | 410,321.17          | 405,401.61          | 0.00                |
| EL GAVILLERO                    | OBRAS Y SERVICIOS | PAVIMENTACIÓN            | 0% | 410,321.17          | 408,536.86          | 0.00                |
| IXTLAHUALTONGO                  | OBRAS Y SERVICIOS | PAVIMENTACIÓN            | 0% | 410,321.17          | 408,090.36          | 0.00                |
| LAS CRUCES                      | OBRAS Y SERVICIOS | PAVIMENTACIÓN            | 0% | 410,321.17          | 405,563.88          | 0.00                |
| LAS PALMAS                      | OBRAS Y SERVICIOS | PAVIMENTACIÓN            | 0% | 410,321.17          | 409,334.10          | 406,886.22          |
| LOMAS DE SAN BERNABÉ            | OBRAS Y SERVICIOS | PAVIMENTACIÓN            | 0% | 410,321.17          | 408,578.90          | 0.00                |
| LOMAS QUEBRADAS                 | OBRAS Y SERVICIOS | PAVIMENTACIÓN            | 0% | 410,321.17          | 405,312.14          | 0.00                |
| LOS PADRES                      | OBRAS Y SERVICIOS | PAVIMENTACIÓN            | 0% | 410,321.17          | 405,263.49          | 405,147.28          |
| SAN BARTOLO AMEYALCO            | OBRAS Y SERVICIOS | PAVIMENTACIÓN            | 0% | 410,321.17          | 405,232.02          | 404,443.35          |
| SAN NICOLÁS TOTOLAPAN (PUEBLO)  | OBRAS Y SERVICIOS | PAVIMENTACIÓN            | 0% | 410,321.17          | 405,129.06          | 0.00                |
| SUBESTACIÓN                     | OBRAS Y SERVICIOS | PAVIMENTACIÓN            | 0% | 410,321.17          | 408,527.92          | 0.00                |
| TIERRA COLORADA                 | OBRAS Y SERVICIOS | PAVIMENTACIÓN            | 0% | 410,321.17          | 408,696.87          | 0.00                |
| VISTA HERMOSA                   | OBRAS Y SERVICIOS | PAVIMENTACIÓN            | 0% | 410,321.17          | 405,109.98          | 404,700.81          |
| <b>Subtotal</b>                 |                   |                          |    | <b>5,334,175.21</b> | <b>5,288,777.19</b> | <b>1,621,177.66</b> |
| AMPLIACIÓN LOMAS DE SAN BERNABÉ | OBRAS Y SERVICIOS | GUARNICIONES Y BANQUETAS | 0% | 410,321.17          | 407,038.52          | 1,247.98            |
| EL ROSAL                        | OBRAS Y SERVICIOS | GUARNICIONES Y BANQUETAS | 0% | 410,321.17          | 407,038.52          | 1,247.98            |
| EL TORO                         | OBRAS Y SERVICIOS | GUARNICIONES Y BANQUETAS | 0% | 410,321.17          | 407,038.52          | 1,247.98            |
| HÉROES DE PADIERNA              | OBRAS Y SERVICIOS | GUARNICIONES Y BANQUETAS | 0% | 410,321.17          | 407,038.52          | 1,247.98            |
| INDEPENDENCIA BATÁN NORTE       | OBRAS Y SERVICIOS | GUARNICIONES Y BANQUETAS | 0% | 410,321.17          | 407,038.52          | 0.00                |
| LA CARBONERA                    | OBRAS Y SERVICIOS | GUARNICIONES Y BANQUETAS | 0% | 410,321.17          | 407,038.52          | 1,247.98            |
| LA GUADALUPE                    | OBRAS Y SERVICIOS | GUARNICIONES Y BANQUETAS | 0% | 410,321.17          | 407,038.52          | 1,247.98            |
| LAS HUERTAS                     | OBRAS Y SERVICIOS | GUARNICIONES Y BANQUETAS | 0% | 410,321.17          | 407,038.52          | 1,247.98            |
| SAN BERNABÉ OCOTEPEC (PUEBLO)   | OBRAS Y SERVICIOS | GUARNICIONES Y BANQUETAS | 0% | 410,321.17          | 407,038.52          | 1,247.98            |
| SAN JERÓNIMO LIDICE II          | OBRAS Y SERVICIOS | GUARNICIONES Y BANQUETAS | 0% | 410,321.17          | 407,038.52          | 1,247.98            |
| SANTA TERESA                    | OBRAS Y SERVICIOS | GUARNICIONES Y BANQUETAS | 0% | 410,321.17          | 407,036.68          | 1,247.17            |

IV.20 PRESUPUESTO PARTICIPATIVO DE LAS DELEGACIONES

| DELEGACIÓN /<br>COLONIA O PUEBLO ORIGINARIO | PROYECTO                              | DESCRIPCIÓN                         | AVANCE DEL<br>PROYECTO (%) | PRESUPUESTO (Pesos con dos decimales) |                        |                  |       |
|---|---------------------------------------|-------------------------------------|----------------------------|---------------------------------------|------------------------|------------------|-------|
|   |                                       |                                     |                            | ORIGINAL                              | PROGRAMA<br>MODIFICADO | EJERCIDO         | VAR % |
|   |                                       |                                     | <b>Subtotal</b>            | <b>4,513,532.87</b>                   | <b>4,477,421.88</b>    | <b>12,478.99</b> |       |
|   |                                       | 48                                  |                            |                                       |                        |                  |       |
| AMPLIACIÓN POTRERILLO                       | PREVENCIÓN DEL DELITO                 | LUMINARIAS                          | 0%                         | 410,321.17                            | 439,328.14             | 0.00             |       |
| BARROS SIERRA                               | PREVENCIÓN DEL DELITO                 | LUMINARIAS                          | 0%                         | 410,321.17                            | 380,249.88             | 0.00             |       |
| EL MAESTRO                                  | PREVENCIÓN DEL DELITO                 | LUMINARIAS                          | 0%                         | 410,321.17                            | 343,376.93             | 0.00             |       |
| EL TANQUE                                   | PREVENCIÓN DEL DELITO                 | LUMINARIAS                          | 0%                         | 410,321.17                            | 439,869.82             | 0.00             |       |
| LA CONCEPCIÓN                               | PREVENCIÓN DEL DELITO                 | LUMINARIAS                          | 0%                         | 410,321.17                            | 361,775.37             | 0.00             |       |
| LA CRUZ                                     | PREVENCIÓN DEL DELITO                 | LUMINARIAS                          | 0%                         | 410,321.17                            | 355,470.01             | 0.00             |       |
| LA MALINCHE                                 | PREVENCIÓN DEL DELITO                 | LUMINARIAS                          | 0%                         | 410,321.17                            | 374,872.51             | 0.00             |       |
| PUEBLO NUEVO BAJO                           | PREVENCIÓN DEL DELITO                 | LUMINARIAS                          | 0%                         | 410,321.17                            | 424,266.03             | 0.00             |       |
| SAN JERÓNIMO LIDICE I                       | PREVENCIÓN DEL DELITO                 | LUMINARIAS                          | 0%                         | 410,321.17                            | 369,328.94             | 0.00             |       |
| SAN NICOLÁS                                 | PREVENCIÓN DEL DELITO                 | LUMINARIAS                          | 0%                         | 410,321.17                            | 439,308.46             | 0.00             |       |
| PUEBLO NUEVO ALTO                           | PREVENCIÓN DEL DELITO                 | LUMINARIAS                          | 0%                         | 410,321.17                            | 0.00                   | 0.00             |       |
|   |                                       |                                     | <b>Subtotal</b>            | <b>4,513,532.87</b>                   | <b>3,927,846.09</b>    | <b>0.00</b>      |       |
| BARRIO LAS CALLES                           | EQUIPAMIENTO E INFRAESTRUCTURA URBANA | REHABILITACIÓN DE ESPACIOS PÚBLICOS | 0%                         | 410,321.17                            | 409,196.90             | 0.00             |       |
| PLAZUELA DEL PEDREGAL                       | EQUIPAMIENTO E INFRAESTRUCTURA URBANA | REHABILITACIÓN DE ESPACIOS PÚBLICOS | 0%                         | 410,321.17                            | 410,314.48             | 0.00             |       |
| HUAYATLA                                    | EQUIPAMIENTO E INFRAESTRUCTURA URBANA | REHABILITACIÓN DE ESPACIOS PÚBLICOS | 0%                         | 410,321.17                            | 0.00                   | 0.00             |       |
| U.H. PEDREGAL 2                             | EQUIPAMIENTO E INFRAESTRUCTURA URBANA | REHABILITACIÓN DE ESPACIOS PÚBLICOS | 0%                         | 410,321.17                            | 410,337.47             | 0.00             |       |
| U.H. INDEPENDENCIA SAN RAMÓN                | EQUIPAMIENTO E INFRAESTRUCTURA URBANA | REHABILITACIÓN DE ESPACIOS PÚBLICOS | 0%                         | 410,321.17                            | 410,311.66             | 0.00             |       |
| INFONAVIT (U. HABITACIONAL)                 | EQUIPAMIENTO E INFRAESTRUCTURA URBANA | REHABILITACIÓN DE ESPACIOS PÚBLICOS | 0%                         | 410,321.14                            | 409,624.54             | 0.00             |       |
|   |                                       |                                     | <b>Subtotal</b>            | <b>2,461,926.99</b>                   | <b>2,049,785.05</b>    | <b>0.00</b>      |       |
| EL ERMITAÑO                                 | OBRAS Y SERVICIOS                     | CONSTRUCCIÓN DE MUROS DE CONTENCIÓN | 0%                         | 410,321.17                            | 396,949.00             | 0.00             |       |
| POTRERILLO                                  | OBRAS Y SERVICIOS                     | CONSTRUCCIÓN DE MUROS DE CONTENCIÓN | 0%                         | 410,321.17                            | 401,720.93             | 0.00             |       |
| SAN FRANCISCO (BARRIO)                      | OBRAS Y SERVICIOS                     | CONSTRUCCIÓN DE MUROS DE CONTENCIÓN | 0%                         | 410,321.17                            | 410,217.77             | 0.00             |       |
| TIERRA UNIDA                                | OBRAS Y SERVICIOS                     | CONSTRUCCIÓN DE MUROS DE CONTENCIÓN | 0%                         | 410,321.17                            | 408,156.34             | 0.00             |       |
|   |                                       |                                     | <b>Subtotal</b>            | <b>1,641,284.68</b>                   | <b>1,617,044.04</b>    | <b>0.00</b>      |       |
| EL OCOTAL                                   | OBRAS Y SERVICIOS                     | CONSTRUCCIÓN DE CANCHAS DEPORTIVAS  | 0%                         | 410,321.14                            | 0.00                   | 0.00             |       |
| LA MAGDALENA (PUEBLO)                       | OBRAS Y SERVICIOS                     | CONSTRUCCIÓN DE CANCHAS DEPORTIVAS  | 0%                         | 410,321.17                            | 0.00                   | 0.00             |       |
| SAN FRANCISCO                               | OBRAS Y SERVICIOS                     | CONSTRUCCIÓN DE CANCHAS DEPORTIVAS  | 0%                         | 410,321.17                            | 0.00                   | 0.00             |       |
|   |                                       |                                     | <b>Subtotal</b>            | <b>1,230,963.48</b>                   |                        |                  |       |
| CUAUHTÉMOC                                  | PREVENCIÓN DEL DELITO                 | MÓDULOS DE SEGURIDAD PÚBLICA        | 0%                         | 410,321.17                            | 0.00                   | 0.00             |       |
| PUEBLO SIERRA                               | PREVENCIÓN DEL DELITO                 | MÓDULOS DE SEGURIDAD PÚBLICA        | 0%                         | 410,321.17                            | 0.00                   | 0.00             |       |
|   |                                       |                                     |                            | <b>820,642.34</b>                     | <b>0.00</b>            | <b>0.00</b>      |       |



IV.20 PRESUPUESTO PARTICIPATIVO DE LAS DELEGACIONES

| DELEGACIÓN /<br>COLONIA O PUEBLO ORIGINARIO | PROYECTO                              | DESCRIPCIÓN                    | AVANCE DEL<br>PROYECTO (%) | PRESUPUESTO (Pesos con dos decimales) |                        |                     | VAR % |
|---|---------------------------------------|--------------------------------|----------------------------|---------------------------------------|------------------------|---------------------|-------|
|   |                                       |                                |                            | ORIGINAL                              | PROGRAMA<br>MODIFICADO | EJERCIDO            |       |
| ATACAXCO                                    | EQUIPAMIENTO E INFRAESTRUCTURA URBANA | PAQUETE DE JUEGOS INFANTILES   | 0%                         | 410,321.14                            | 0.00                   | 0.00                |       |
| SAN JERÓNIMO ACULCO PUEBLO                  | EQUIPAMIENTO E INFRAESTRUCTURA URBANA | PAQUETE DE JUEGOS INFANTILES   | 0%                         | 410,321.14                            | 0.00                   | 0.00                |       |
|   |                                       |                                |                            | <b>820,642.28</b>                     |                        |                     |       |
| BARRANCA SECA                               | PREVENCIÓN DEL DELITO                 | VEHÍCULOS DE SEGURIDAD PÚBLICA | 0%                         | 410,321.14                            | 0.00                   | 0.00                |       |
| U.H. INDEPENDENCIA BATÁN SUR                | PREVENCIÓN DEL DELITO                 | VEHÍCULOS DE SEGURIDAD PÚBLICA | 0%                         | 410,321.14                            | 0.00                   | 0.00                |       |
|   |                                       |                                | <b>Subtotal</b>            | <b>820,642.28</b>                     |                        |                     |       |
| <b>TOTAL</b>                                |                                       |                                |                            | <b>22,157,343.00</b>                  | <b>17,360,874.25</b>   | <b>1,633,656.65</b> |       |

DELEGACIÓN MIGUEL HIDALGO

|                               |                                |            |   |  |            |            |      |
|-------------------------------|--------------------------------|------------|---|--|------------|------------|------|
| AGRICULTURA                   | REHABILITACIÓN DE AREAS VERDES | CAMELLONES | O |  | 487,109.16 | 270,616.20 | 0.00 |
| BOSQUES DE LAS LOMAS          | REHABILITACIÓN DE AREAS VERDES | CAMELLONES | O |  | 487,109.16 | 270,616.20 | 0.00 |
| LOMA HERMOSA (CONJ HAB)       | REHABILITACIÓN DE AREAS VERDES | CAMELLONES | O | SE SOLICITA EL SUMINISTRO, PLANTACIÓN, MEJORADOR DEL SUELO Y 1ER. RIEGO DE PLANTAS TALES COMO: AMARANTO, LIRIO PERSA, HEMEROCALIS, AGARRANDO Y ARRAYÁN. ASÍ COMO EL HERRAJE SENCILLO PARA LA PROTECCIÓN DE LAS PLANTAS, MISMO QUE DEBERÁ SER PINTADO DE COLOR NEGRO. | 487,109.16 | 270,616.20 | 0.00 |
| LOMAS DE BEZARES              | REHABILITACIÓN DE AREAS VERDES | CAMELLONES | O |  | 487,109.16 | 270,616.20 | 0.00 |
| DANIEL GARZA                  | REHABILITACIÓN DE AREAS VERDES | CAMELLONES | O |  | 487,109.16 | 270,616.20 | 0.00 |
| LOMAS DE CHAPULTEPEC          | REHABILITACIÓN DE AREAS VERDES | CAMELLONES | O |  | 487,109.16 | 270,616.20 | 0.00 |
| PENSIL SUR                    | REHABILITACIÓN DE AREAS VERDES | CAMELLONES | O |  | 487,109.16 | 270,616.20 | 0.00 |
| ESCANDON I                    | REHABILITACIÓN DE AREAS VERDES | CAMELLONES | O |  | 487,109.16 | 270,616.20 | 0.00 |
| GRANADA (AMPL)                | REHABILITACIÓN DE AREAS VERDES | CAMELLONES | O | SE SOLICITA EL SUMINISTRO, PLANTACIÓN, MEJORADOR DEL SUELO Y 1ER. RIEGO DE PLANTAS TALES COMO: AMARANTO, LIRIO PERSA, HEMEROCALIS, AGARRANDO Y ARRAYÁN. ASÍ COMO EL HERRAJE SENCILLO PARA LA PROTECCIÓN DE LAS PLANTAS, MISMO QUE DEBERÁ SER PINTADO DE COLOR NEGRO. | 487,109.16 | 270,616.20 | 0.00 |
| CHAPULTEPEC POLANCO (POLANCO) | REHABILITACIÓN DE AREAS VERDES | CAMELLONES | O |  | 487,109.16 | 270,616.20 | 0.00 |
| REFORMA SOCIAL                | REHABILITACIÓN DE AREAS VERDES | CAMELLONES | O |  | 487,109.16 | 270,616.20 | 0.00 |
| VERONICA ANZURES              | REHABILITACIÓN DE AREAS VERDES | CAMELLONES | O |  | 487,109.16 | 270,616.20 | 0.00 |
| POPOTLA I                     | REHABILITACIÓN DE AREAS VERDES | CAMELLONES | O |  | 487,109.16 | 270,616.20 | 0.00 |

IV.20 PRESUPUESTO PARTICIPATIVO DE LAS DELEGACIONES

| DELEGACIÓN /<br>COLONIA O PUEBLO ORIGINARIO | PROYECTO                                   | DESCRIPCIÓN   | AVANCE DEL<br>PROYECTO (%) | PRESUPUESTO (Pesos con dos decimales) |                        |          |       |
|---|--|---|----------------------------|---------------------------------------|------------------------|----------|-------|
|   |  |   |                            | ORIGINAL                              | PROGRAMA<br>MODIFICADO | EJERCIDO | VAR % |
| UN HOGAR PARA NOSOTROS                      | REHABILITACIÓN DE AREAS VERDES             | ○ SE SOLICITA EL SUMINISTRO, PLANTACIÓN,  |                            | 487,109.16                            | 270,616.20             | 0.00     |       |
| MARINA NACIONAL (U HAB)                     | REHABILITACIÓN DE AREAS VERDES             | ○ MEJORADOR DEL SUELO Y 1ER. RIEGO DE PLANTAS   |                            | 487,109.16                            | 270,616.20             | 0.00     |       |
| DEMET TOREO (U HAB)                         | REHABILITACIÓN DE AREAS VERDES             | ○ TALES COMO: AMARANTO, LIRIO PERSA, HEMEROCALIS, AGARRANDO Y ARRAYÁN. ASÍ COMO           |                            | 487,109.16                            | 270,616.20             | 0.00     |       |
| MOLINO DEL REY                              | REHABILITACIÓN DE AREAS VERDES             | ○ EL HERRAJE SENCILLO PARA LA PROTECCIÓN DE LAS PLANTAS, MISMO QUE DEBERÁ SER PINTADO DE  |                            | 487,109.16                            | 270,616.20             | 0.00     |       |
| PENSIL SAN JUANICO                          | REHABILITACIÓN DE AREAS VERDES             | ○ COLOR NEGRO.  |                            | 487,109.16                            | 270,616.20             | 0.00     |       |
| 5 DE MAYO                                   | LUMINARIAS                                 |   |                            | 487,109.16                            | 56,445.42              | 0.00     |       |
| ANAHUAC LAGO SUR                            | LUMINARIAS                                 | SUSTITUCIÓN DE BULBO DE 175 WATTS (LUMINARIA)   |                            | 487,109.16                            | 56,445.42              | 0.00     |       |
| HUICHAPAN                                   | LUMINARIAS                                 | LUZ BLANCA, INCLUYE DESMONTAJE DEL  |                            | 487,109.16                            | 56,445.42              | 0.00     |       |
| LOMAS ALTAS                                 | LUMINARIAS                                 | EXISTENTE, LIMPIEZA DEL DIFUSOR , CAMBIO DE   |                            | 487,109.16                            | 56,445.42              | 0.00     |       |
| MEXICO NUEVO                                | LUMINARIAS                                 | BALASTROS EN UNA ALTURA DE 11 METROS  |                            | 487,109.16                            | 56,445.42              | 0.00     |       |
| PLUTARCO ELIAS CALLES                       | LUMINARIAS                                 |   |                            | 487,109.16                            | 56,445.42              | 0.00     |       |
| SAN DIEGO OCOYOACAC                         | LUMINARIAS                                 | SUSTITUCIÓN DE BULBO DE 175 WATTS (LUMINARIA)   |                            | 487,109.16                            | 56,445.42              | 0.00     |       |
| SAN MIGUEL CHAPULTEPEC I                    | LUMINARIAS                                 | LUZ BLANCA, INCLUYE DESMONTAJE DEL  |                            | 487,109.16                            | 56,445.42              | 0.00     |       |
| IRRIGACION                                  | LUMINARIAS                                 | EXISTENTE, LIMPIEZA DEL DIFUSOR , CAMBIO DE   |                            | 487,109.16                            | 56,445.42              | 0.00     |       |
| PENSIL NORTE                                | LUMINARIAS                                 | BALASTROS EN UNA ALTURA DE 11 METROS  |                            | 487,109.16                            | 56,445.42              | 0.00     |       |
| LOMAS DE REFORMA (LOMAS DE CHAPULTEPEC)     | DE SENDERO SEGURO (LUMINARIAS POSTE CORTO) | SUMINISTRO Y COLOCACIÓN DE MENSULAS TIPO "1" DE "2" DE DIÁMETRO POR 30 CM DE LARGO, CON   |                            | 487,109.16                            | 195,120.18             | 0.00     |       |
| 16 DE SEPTIEMBRE                            | SENDERO SEGURO (LUMINARIAS POSTE CORTO)    | LUMINARIA DE ADITIVOS METÁLICOS DE 175 WATTS, INCLUYE: CABLE, INSTALACIÓN, PRUEBAS Y TODO |                            | 487,109.16                            | 195,120.18             | 0.00     |       |
| ANAHUAC LAGO NORTE                          | SENDERO SEGURO (LUMINARIAS POSTE CORTO)    | LO NECESARIO PARA SU CORRECTA INSTALACIÓN   |                            | 487,109.16                            | 195,120.18             | 0.00     |       |
| ANAHUAC MARIANO ESCOBEDO                    | SENDERO SEGURO (LUMINARIAS POSTE CORTO)    |   |                            | 487,109.16                            | 195,120.18             | 0.00     |       |
| ANAHUAC PERALITOS                           | SENDERO SEGURO (LUMINARIAS POSTE CORTO)    |   |                            | 487,109.16                            | 195,120.18             | 0.00     |       |
| CUAUHTEMOC PENSIL                           | SENDERO SEGURO (LUMINARIAS POSTE CORTO)    |   |                            | 487,109.16                            | 195,120.18             | 0.00     |       |
| DANIEL GARZA (AMPL)                         | SENDERO SEGURO (LUMINARIAS POSTE CORTO)    | SUMINISTRO Y COLOCACIÓN DE MENSULAS TIPO "1" DE "2" DE DIÁMETRO POR 30 CM DE LARGO, CON   |                            | 487,109.16                            | 195,120.18             | 0.00     |       |
| GRANADA                                     | SENDERO SEGURO (LUMINARIAS POSTE CORTO)    | LUMINARIA DE ADITIVOS METÁLICOS DE 175 WATTS, INCLUYE: CABLE, INSTALACIÓN, PRUEBAS Y TODO |                            | 487,109.16                            | 195,120.18             | 0.00     |       |
| IGNACIO MANUEL ALTAMIRANO                   | SENDERO SEGURO (LUMINARIAS POSTE CORTO)    | LO NECESARIO PARA SU CORRECTA INSTALACIÓN   |                            | 487,109.16                            | 195,120.18             | 0.00     |       |
| LOMAS DE SOTELO                             | SENDERO SEGURO (LUMINARIAS POSTE CORTO)    |   |                            | 487,109.16                            | 195,120.18             | 0.00     |       |

IV.20 PRESUPUESTO PARTICIPATIVO DE LAS DELEGACIONES

| DELEGACIÓN /<br>COLONIA O PUEBLO ORIGINARIO | PROYECTO                                | DESCRIPCIÓN   | AVANCE DEL<br>PROYECTO (%) | PRESUPUESTO (Pesos con dos decimales) |                        |          |       |
|---|---|---|----------------------------|---------------------------------------|------------------------|----------|-------|
|   |   |   |                            | ORIGINAL                              | PROGRAMA<br>MODIFICADO | EJERCIDO | VAR % |
| POPO (AMPL)                                 | SENDERO SEGURO (LUMINARIAS POSTE CORTO) |   |                            | 487,109.16                            | 195,120.18             | 0.00     |       |
| REFORMA PENSIL                              | SENDERO SEGURO (LUMINARIAS POSTE CORTO) |   |                            | 487,109.16                            | 195,120.18             | 0.00     |       |
| SANTO TOMAS                                 | SENDERO SEGURO (LUMINARIAS POSTE CORTO) |   |                            | 487,109.16                            | 195,120.18             | 0.00     |       |
| TACUBA                                      | SENDERO SEGURO (LUMINARIAS POSTE CORTO) |   |                            | 487,109.16                            | 195,120.18             | 0.00     |       |
| TATA LAZARO                                 | SENDERO SEGURO (LUMINARIAS POSTE CORTO) | SUMINISTRO Y COLOCACIÓN DE MENSULAS TIPO "1" DE "2" DE DIÁMETRO POR 30 CM DE LARGO, CON LUMINARIA DE ADITIVOS METÁLICOS DE 175 WATTS, INCLUYE: CABLE, INSTALACIÓN, PRUEBAS Y TODO LO NECESARIO PARA SU CORRECTA INSTALACIÓN |                            | 487,109.16                            | 195,120.18             | 0.00     |       |
| VENTURA PEREZ DE ALBA                       | SENDERO SEGURO (LUMINARIAS POSTE CORTO) |   |                            | 487,109.16                            | 195,120.18             | 0.00     |       |
| TORRE BLANCA (AMPL)                         | SENDERO SEGURO (LUMINARIAS POSTE CORTO) |   |                            | 487,109.16                            | 195,120.18             | 0.00     |       |
| TORRE BLANCA                                | SENDERO SEGURO (LUMINARIAS POSTE CORTO) |   |                            | 487,109.16                            | 195,120.18             | 0.00     |       |
| ANAHUAC DOS LAGOS                           | GUARNICIONES Y BANQUETAS                | GUARNICIONES DE CONCRETO SIMPLE R. N. F°C =200  |                            | 487,109.16                            | 385,103.96             | 0.00     |       |
| ANGEL ZIMBRON                               | GUARNICIONES Y BANQUETAS                | KG./CM2, SECCIÓN TRAPEZOIDAL DE 15X20X50 CM., EL  |                            | 487,109.16                            | 385,103.96             | 0.00     |       |
| BOSQUE DE CHAPULTEPEC I, II Y III SECCIONES | GUARNICIONES Y BANQUETAS                | PRECIO UNITARIO INCLUYE: DEMOLICIÓN DE LA GUARNICIÓN EXISTENTE, ACARREO DE ESCOMBRO, CIMBRA COLADO DE CONCRETO Y DESCIMBRADO,   |                            | 487,109.16                            | 385,103.96             | 0.00     |       |
| BOSQUES DE CHAPULTEPEC (POLANCO)            | GUARNICIONES Y BANQUETAS                | LOS MATERIALES PARA SU CONSTRUCCIÓN, DESPERDICIOS, LA MANO DE OBRA PARA LA COLOCACIÓN, VIBRADO, ACABADO, CURADO,  |                            | 487,109.16                            | 385,103.96             | 0.00     |       |
| CAMPO MILITAR 1A (Z MIL)                    | GUARNICIONES Y BANQUETAS                | LIMPIEZA, EL EQUIPO Y LA HERRAMIENTA NECESARIOS PARA LA CORRECTA EJECUCIÓN DE LOS TRABAJOS. BANQUETA DE CONCRETO SIMPLE R. N.   |                            | 487,109.16                            | 385,103.96             | 0.00     |       |
| CHAPULTEPEC MORALES (POLANCO)               | GUARNICIONES Y BANQUETAS                | F°C =200 KG./CM2 DE 10 CM DE ESPESOR, EL PRECIO UNIATARIO INCLUYE DEMOLICIÓN DE BANQUETA EXISTENTE, ACARREO DE ESCOMBRO, PREPARACIÓN  |                            | 487,109.16                            | 385,103.96             | 0.00     |       |
| DEL BOSQUE (POLANCO)                        | GUARNICIONES Y BANQUETAS                | Y CONFORMACIÓN MANUAL DE SUBRASANTE, TEPETATE 10 CM DE ESPESOR INCLUYE CIMBRADO Y   |                            | 487,109.16                            | 385,103.96             | 0.00     |       |
| DESCANDON II                                | GUARNICIONES Y BANQUETAS                | DESCIMBRADO ARRIATES ACABADO CON  |                            | 487,109.16                            | 385,103.96             | 0.00     |       |
| LOMAS DE BARRILACO (LOMAS DE CHAPULTEPEC)   | DE GUARNICIONES Y BANQUETAS             | GUARNICIONES DE CONCRETO SIMPLE R. N. F°C =200 KG./CM2, SECCIÓN TRAPEZOIDAL DE 15X20X50 CM., EL   |                            | 487,109.16                            | 385,103.96             | 0.00     |       |
| LOS MORALES (POLANCO)                       | GUARNICIONES Y BANQUETAS                | PRECIO UNITARIO INCLUYE: DEMOLICIÓN DE LA GUARNICIÓN EXISTENTE, ACARREO DE ESCOMBRO,  |                            | 487,109.16                            | 385,103.96             | 0.00     |       |
| MANUEL AVILA CAMACHO                        | GUARNICIONES Y BANQUETAS                | CIMBRA COLADO DE CONCRETO Y DESCIMBRADO, LOS MATERIALES PARA SU CONSTRUCCIÓN,   |                            | 487,109.16                            | 385,103.96             | 0.00     |       |
| MILITAR 1 K LOMAS DE SOTELO (U HAB)         | GUARNICIONES Y BANQUETAS                | DESPERDICIOS, LA MANO DE OBRA PARA LA COLOCACIÓN, VIBRADO, ACABADO, CURADO,   |                            | 487,109.16                            | 385,103.96             | 0.00     |       |
| MORALES SECCION ALAMEDA (POLANCO)           | GUARNICIONES Y BANQUETAS                | LIMPIEZA, EL EQUIPO Y LA HERRAMIENTA NECESARIOS PARA LA CORRECTA EJECUCIÓN DE LOS   |                            | 487,109.16                            | 385,103.96             | 0.00     |       |
| MORALES SECCION PALMAS (POLANCO)            | GUARNICIONES Y BANQUETAS                |   |                            | 487,109.16                            | 385,103.96             | 0.00     |       |
| OBSERVATORIO                                | GUARNICIONES Y BANQUETAS                |   |                            | 487,109.16                            | 385,103.96             | 0.00     |       |
| PALMITAS (POLANCO)                          | GUARNICIONES Y BANQUETAS                |   |                            | 487,109.16                            | 385,103.96             | 0.00     |       |
| POLANCO REFORMA (POLANCO)                   | GUARNICIONES Y BANQUETAS                |   |                            | 487,109.16                            | 385,103.96             | 0.00     |       |
| RINCON DEL BOSQUE                           | GUARNICIONES Y BANQUETAS                |   |                            | 487,109.16                            | 385,103.96             | 0.00     |       |
| LOMAS DE REFORMA                            | GUARNICIONES Y BANQUETAS                |   |                            | 487,109.16                            | 385,103.96             | 0.00     |       |

IV.20 PRESUPUESTO PARTICIPATIVO DE LAS DELEGACIONES

| DELEGACIÓN /<br>COLONIA O PUEBLO ORIGINARIO | PROYECTO   | DESCRIPCIÓN  | AVANCE DEL<br>PROYECTO (%) | PRESUPUESTO (Pesos con dos decimales) |                        |             |
|---|--|--|----------------------------|---------------------------------------|------------------------|-------------|
|   |  |  |                            | ORIGINAL                              | PROGRAMA<br>MODIFICADO | EJERCIDO    |
| TACUBAYA                                    | GUARNICIONES Y BANQUETAS   | TRABAJOS. BANQUETA DE CONCRETO SIMPLE R. N. F'C =200 KG./CM2 DE 10 CM DE ESPESOR, EL PRECIO UNIATARIO INCLUYE DEMOLICIÓN DE BANQUETA EXISTENTE, ACARREO DE ESCOMBRO, PREPARACIÓN SUMINISTRO, INSTALACIÓN Y MANTENIMIENTO POR UN AÑO DEL JUEGO INFANTIL O MÓDULO MODELO TOLEDO, QUE INCLUYE POSTES DE 4" Y CALIBRE 16,  |                            | 487,109.16                            | 385,103.96             | 0.00        |
| ANAHUAC I                                   | GUARNICIONES Y BANQUETAS   |  |                            | 487,109.16                            | 385,103.96             | 0.00        |
| ANAHUAC II                                  | GUARNICIONES Y BANQUETAS   |  |                            | 487,109.10                            | 385,103.96             | 0.00        |
| 10 DE ABRIL                                 | PAQUETE DE JUEGOS INFANTILES   |  |                            | 487,109.16                            | 243,554.58             | 0.00        |
| TLAXPANA                                    | PAQUETE DE JUEGOS INFANTILES   |  |                            | 487,109.16                            | 243,554.58             | 0.00        |
| POPOPULA II                                 | PAQUETE DE JUEGOS INFANTILES   |  |                            | 487,109.15                            | 243,554.58             | 0.00        |
| AHUEHUETES ANAHUAC                          | PAVIMENTACION  | CORTE CON DISCO DE CARPETA ASFÁLTICA DE 7.5 CM DE ESPESOR EN ÁNGULOS RECTOS, DEMOLICIÓN DE LA CARPETA LIMPIEZA, COMPACTACIÓN, EN SU CASO MEJORAMIENTO DE LA BASE Y SUB. BASE,  |                            | 487,109.16                            | 259,791.55             | 0.00        |
| SAN JOAQUÍN                                 | PAVIMENTACION  |  |                            | 487,109.16                            | 259,791.55             | 0.00        |
| LEGARIA                                     | PAVIMENTACION  |  |                            | 487,109.16                            | 259,791.55             | 0.00        |
| SAN LORENZO TLALTENANGO                     | PAVIMENTACION  |  |                            | 487,109.16                            | 259,791.55             | 0.00        |
| LOMAS VIRREYES (LOMAS DE CHAPULTEPEC)       | PAVIMENTACION  |  |                            | 487,109.16                            | 259,791.55             | 0.00        |
| ARGENTINA PONIENTE                          | PAVIMENTACION  |  |                            | 487,109.16                            | 259,791.55             | 0.00        |
| LEGARIA (U HAB)                             | CONSTRUCCIÓN DE MUROS O REJAS PERIMETRALES PARA DELIMITAR ESPACIOS PUBLICOS. | CONSTRUCCIÓN DE MURO O REJA PERIMETRAL A BASE DE MURO DE CONCRETO ARMADO DE F'C=200 KG/CM2 DE ESPESOR Y UNA ALTURA DE 1 METRO, REJA DE HERRERÍA A BASE DE TUBO NEGRO DE DIÁMETRO 3" POR 2 METROS DE ALTURA, CEDULA 30, CON ACABADO DE PINTURA DE ESMALTE, INCLUYE: EXCAVACIÓN, ACARREOS, RELLENO, CIMBRA, ARMADO DE VARILLA DE 3/8", COLADO, VIBRADO, DESCIMBRADO Y TODO LO NECESARIO PARA SU CORRECTA EJECUCIÓN |                            | 487,109.16                            | 487,109.16             | 0.00        |
| PERIODISTA                                  | VEHICULOS DE SEGURIDAD   |  |                            | 487,109.16                            | 487,109.16             | 0.00        |
| FCO. I. MADERO                              | VEHICULOS DE SEGURIDAD   |  |                            | 487,109.16                            | 487,109.16             | 0.00        |
| MODELO PENSIL                               | VEHICULOS DE SEGURIDAD   | ADQUISICIÓN DE AUTOPATRULLA  |                            | 487,109.16                            | 487,109.16             | 0.00        |
| ANZURES                                     | VEHICULOS DE SEGURIDAD   |  |                            | 487,109.16                            | 487,109.16             | 0.00        |
| ARGENTINA ANTIGUA                           | VEHICULOS DE SEGURIDAD   |  |                            | 487,109.16                            | 487,109.16             | 0.00        |
| ANAHUAC LOS MANZANOS                        | MODULO DE SEGURIDAD PÚBLICA TIPO   | ESTOS MÓDULOS CONTENDRAN: CONTROL DE ACCESO, VESTÍBULO, ESTANCIA, SANITARIOS PARA HOMBRES Y MUJERES. LOS TRABAJOS A EJECUTAR SERÁN: ALBAÑILERÍA, INSTALACIÓN HIDRÁULICA, INSTALACIÓN SANITARIA E INSTALACIÓN ELÉCTRICA, DE ACUERDO A LOS LINEAMIENTOS ESTABLECIDOS POR LA SECRETARÍA DE SEGURIDAD  |                            | 487,109.16                            | 389,687.30             | 0.00        |
| DEPORTIVA PENSIL                            | MODULO DE SEGURIDAD PÚBLICA TIPO   |  |                            | 487,109.16                            | 389,687.30             | 0.00        |
| SAN MIGUEL CHAPULTEPEC II                   | MODULO DE SEGURIDAD PÚBLICA TIPO   |  |                            | 487,109.16                            | 389,687.30             | 0.00        |
| NEXTITLA                                    | MODULO DE SEGURIDAD PÚBLICA TIPO   |  |                            | 487,109.16                            | 389,687.30             | 0.00        |
| AMERICA                                     | MODULO DE SEGURIDAD PÚBLICA TIPO   |  |                            | 487,109.15                            | 389,687.30             | 0.00        |
| POPO  | MODULO DE SEGURIDAD PÚBLICA TIPO   |  |                            | 487,109.00                            | 389,687.30             | 0.00        |
| <b>TOTAL</b>                                |  |  |                            | <b>43,352,715.00</b>                  | <b>24,970,188.00</b>   | <b>0.00</b> |

IV.20 PRESUPUESTO PARTICIPATIVO DE LAS DELEGACIONES

| DELEGACIÓN /<br>COLONIA O PUEBLO ORIGINARIO | PROYECTO  | DESCRIPCIÓN  | AVANCE DEL<br>PROYECTO (%) | PRESUPUESTO (Pesos con dos decimales) |                        |             |
|---|---|--|----------------------------|---------------------------------------|------------------------|-------------|
|   |   |  |                            | ORIGINAL                              | PROGRAMA<br>MODIFICADO | EJERCIDO    |
| <b>DELEGACIÓN MILPA ALTA</b>                |   |  |                            |                                       |                        |             |
| San Antonio Tecomil                         | Rehabilitación de plaza pública                                       | Demolición de recubrimiento de loseta, demolición de concreto reforzado, recubrimientos de tabique rojo recocido, mantenimiento eléctrico  | 10.00%                     | 1,963,786.00                          | 0.00                   | 0.00        |
| San Francisco Tecoxpa                       | Construcción de área de juegos y mantenimiento a la carpeta asfáltica | Construcción de plancha de concreto, colocación de piso de tartán, e instalación de juego, retiro de carpeta deteriorada, barrido de superficie, aplicación de riego de liga, tendido de carpeta asfáltica y sellado con cemento | 3.00%                      | 1,963,784.00                          | 0.00                   | 0.00        |
| San Agustín Ohtenco                         | Mantenimiento al deportivo  | Cambio de sistema hidrosanitario, colocación de muros divisorios, mantenimiento a estructuras de herrería  | 30.00%                     | 1,963,786.00                          | 0.00                   | 0.00        |
| San Jerónimo Miacatlan                      | Construcción de casa de cultura                                       | Elaboración de proyecto ejecutivo y construcción de la primera etapa de la obra con cimentación de concreto reforzado  | 10.00%                     | 1,963,786.00                          | 0.00                   | 0.00        |
| San Juan Tepenahuac                         | Mantenimiento al deportivo  | Construcción de cimentación a base de piedra braza y colocación de malla ciclónica sobre la base de piedra   | 0.00%                      | 1,963,786.00                          | 0.00                   | 0.00        |
| Santa Ana Tlacotenco                        | Rehabilitación de plaza pública                                       | Demolición de escalones y reconstrucción de piso por concreto estampado, colocación de luminarias  | 10.00%                     | 1,963,786.00                          | 0.00                   | 0.00        |
| Villa Milpa Alta                            | Mantenimiento al deportivo  | Construcción de área de juegos, pintura en gradas y zona de frontones, construcción de muro perimetral a base de piedra braza con malla ciclónica  | 10.00%                     | 1,963,786.00                          | 0.00                   | 0.00        |
| San Lorenzo Tlacoyucan                      | Construcción de barda   | Construcción de barda a base piedra braza a una altura promedio de 2.85 m  | 25.00%                     | 1,963,786.00                          | 0.00                   | 0.00        |
| San Pedro Atoçpan                           | Rehabilitación de plaza pública                                       | Demolición de escalones y reconstrucción de piso por concreto estampado, colocación de luminarias  | 10.00%                     | 1,963,786.00                          | 0.00                   | 0.00        |
| San Pablo Ozotepec                          | Mantenimiento al deportivo  | Construcción de nadadores, rehabilitación, eléctrica y sanitaria de baños, construcción de área de sanitarios, construcción de estacionamiento   | 10.00%                     | 1,963,786.00                          | 0.00                   | 0.00        |
| San Salvador Cuauhtenco                     | mantenimiento al Centro de Salud                                      | Ampliación de 2 consultorios, impermeabilización, cambio de cancelería, mantenimiento sanitario  | 10.00%                     | 1,963,786.00                          | 0.00                   | 0.00        |
| San Bartolomé Xicomulco                     | Construcción de barda   | Construcción de barda a base piedra braza a una altura promedio de 2.85 m  | 25.00%                     | 1,963,786.00                          | 0.00                   | 0.00        |
| <b>TOTAL</b>                                |   |  |                            | <b>23,565,430.00</b>                  | <b>0.00</b>            | <b>0.00</b> |

IV.20 PRESUPUESTO PARTICIPATIVO DE LAS DELEGACIONES

| DELEGACIÓN /<br>COLONIA O PUEBLO ORIGINARIO                                      | PROYECTO                         | DESCRIPCIÓN   | AVANCE DEL<br>PROYECTO (%) | PRESUPUESTO (Pesos con dos decimales) |                        |             | VAR % |
|--|----------------------------------|---|----------------------------|---------------------------------------|------------------------|-------------|-------|
|  |                                  |   |                            | ORIGINAL                              | PROGRAMA<br>MODIFICADO | EJERCIDO    |       |
| <b>DELEGACIÓN TLÁHUAC</b>  |                                  |   |                            |                                       |                        |             |       |
| La Nopalera, Santa Catarina, Cabecera de Tlahuac, Tetelco y San Juann Ixtayopan. | Instalación de juegos infantiles | Suministro e instalación de 8 paquetes de juegos consistentes en: resbaladillas, columpios, montables, sasitas mobiliario exterior y trepadores | 0%                         | 5,052,973.85                          | 5,052,973.85           | -           |       |
| ***Pendiente de comprometer  |                                  |   |                            | 24,745,401.15                         | 0.00                   | 0.00        |       |
| <b>TOTAL</b>   |                                  |   |                            | <b>29,798,375.00</b>                  | <b>5,052,973.85</b>    | <b>0.00</b> |       |

|   |  |   |      |              |      |      |  |
|---|--|---|------|--------------|------|------|--|
| <b>DELEGACIÓN TLALPAN</b>   |  |   |      |              |      |      |  |
| DIVERSAS COLONIAS DE LA DELEGACIÓN  | ADQUISICIÓN DE VEHÍCULOS TIPO PATRULLA                   | ADQUISICIÓN DE 34 VEHÍCULOS TIPO SEDAN 4 PUERTAS, 4 CILÍNDROS, EQUIPADOS COMO PATRULLAS, CON RADIO, SEÑALIZACIÓN VISUAL, ACÚSTICA Y SEGURO.   | 0.0% | 7,688,520.00 | 0.00 | 0.00 |  |
| COLINIAS. LA JOYA, NARCISO MENDÓZA- VILLA COAPA-SUPER MANZANA 7 U.H, RESIDENCIAL ACOXPA FRACC., SAN LORENZO HUIPULCO Y CALVARIO-CAMISSETAS. | ADQUISICIÓN DE CUATRIMOTOS                               | ADQUISICIÓN DE 10 CUATRIMOTOS 249 CC, EQUIPADAS COMO MOTOPATRULLA, CON RADIO SEÑALIZACIÓN VISUAL , ACÚSTICA Y SEGURO.   | 0.0% | 878,688.00   | 0.00 | 0.00 |  |
| DIVERSAS COLONIAS DE LA DELEGACIÓN  | BANCAS PARA ESPACIOS PUBLICOS, VERDES Y CANCHA DEPORTIVA | AREAS ADQUISICIÓN DE 63 BANCAS FABRICADAS EN LÁMINA PERFORADA Y BASTIDOR DE METAL. PROTECCIÓN ANTICORROSIVA, CAPACIDAD PARA 5 PERSONAS, COLOR VERDE, MEDIDAS: LARGO 192 CM., ANCHO 69 CM. Y ALTO 92 CM. | 0.0% | 816,219.84   | 0.00 | 0.00 |  |

IV.20 PRESUPUESTO PARTICIPATIVO DE LAS DELEGACIONES

| DELEGACIÓN /<br>COLONIA O PUEBLO ORIGINARIO | PROYECTO   | DESCRIPCIÓN  | AVANCE DEL<br>PROYECTO (%) | PRESUPUESTO (Pesos con dos decimales) |                        |          | VAR % |
|---|--|--|----------------------------|---------------------------------------|------------------------|----------|-------|
|   |  |  |                            | ORIGINAL                              | PROGRAMA<br>MODIFICADO | EJERCIDO |       |
| DIVERSAS COLONIAS DE LA DELEGACIÓN          | ADQUISICIÓN DE MODULOS DE JUEGO INFANTIL E INSTALACIÓN EN ESPACIOS PÚBLICOS Y CANCHA DEPORTIVA | <p>SE ADQUIRIRÁN 10 MODULO DE JUEGOS INFANTILES CONFORME A LAS SIGUIENTES ESPECIFICACIONES:</p> <p>DOS JUEGOS INFANTILES PARA EXTERIOR, CON MEDIDAS DE 7.50 X 5.40 X 3.50 MTS. COMPONENTES: PLATAFORMAS, TOBOGÁN CURVO, TÚNEL DE ZOGA, BANCA INFERIOR, PASAMANOS GANCHO, PANEL DE VOLANTE, ESCALADOR, COLUMPIO TRIPLE Y TECHO COLONIAS</p> <p>DOS JUEGOS INFANTILES PARA EXTERIOR, CON MEDIDAS DE 6.70 X 3.20 X 2.80 MTS. COMPONENTES: PLATAFORMAS, ESCALERA DE ACCESO, BARANDAL CON VOLANTE, PANEL DE GATO, PASAMANOS, ESCALÓN DE NIVEL, TOBOGÁN CURVO Y RES BALADILLA.</p> <p>CUATRO JUEGOS INFANTILES PARA EXTERIOR, "DISEÑO BOSQUES ", CON MEDIDAS DE 7.80 X 7.20 X 3.3 0 MTS.</p> <p>UN JUEGO INFANTIL PARA EXTERIOR, CON MEDIDAS DE 7.40 X 5.00 X 3.30 MTS. COMPONENTES: PLATAFORMAS, PUENTE COLGANTE, PASAMANOS, TUBO DE BOMBERO, PANEL DE GATO, BARANDAL CON VOLANTE, ESCALERA DE ACCESO, ESCALÓN DE NIVEL, RES BALADILLA DOBLE, TOBOGÁN CURVO, TECHOS.</p> <p>U N JUEGO INFANTIL PARA EXTERIOR, CON MEDIDAS DE 8.00 X 6.40 X 3.00 MTS. COMPONENTES: RES BALADILLA DOBLE, PUENTE COLGANTE, BARANDAL CON VOLANTE, TOBOGÁN CURVO, COLUMPIO CON CANASTILLAS, COLUMPIO CON BANDAS, SUBIDA DE TRÉBOL Y ESCALERAS DE ACCESO.</p> | 0.0%                       | 1,674,187.28                          | 0.00                   | 0.00     |       |
|   | CONSTRUCCIÓN DE BASES DE CONCRETO PARA ALUMBRADO PÚBLICO                                       |  | 0.0%                       | 1,900,935.06                          | 0.00                   | 0.00     |       |

IV.20 PRESUPUESTO PARTICIPATIVO DE LAS DELEGACIONES

| DELEGACIÓN /<br>COLONIA O PUEBLO ORIGINARIO   | PROYECTO   | DESCRIPCIÓN   | AVANCE DEL<br>PROYECTO (%) | PRESUPUESTO (Pesos con dos decimales) |                        |          |
|---|--|---|----------------------------|---------------------------------------|------------------------|----------|
|   |  |   |                            | ORIGINAL                              | PROGRAMA<br>MODIFICADO | EJERCIDO |
| LOMAS DE CUILOTEPEC, PEDREGAL DE SAN NICOLAS 3ERA SECCIÓN, EXHACIENDA SAN JUAN DE DIOS, CULTURA MAYA, VISTAS DEL PEDREGAL, JARDINES DE LA MONTAÑA Y UNIDAD HABITACIONAL SAN PEDRO MÁRTIR. | DE   | CANCHAS CONSTRUCCIÓN DE 7 CANCHAS MULTIFUNCIONALES, TRABAJOS; TRAZO Y NIVELACIÓN, RELLENO CON TEPETATE, LOSA DE CONCRETO ARMADO PARA CANCHA, REJA PERIMETRAL, CONSTRUCCIÓN DE MURO DE TABIQUE, ENTRE OTROS. | 0.0%                       | 1,537,704.00                          | 0.00                   | 0.00     |
| UNIDAD HABITACIONAL OLIVO SOLÍS   | FOVISTEÁNGEL UNIDADES HABITACIONALES   | MANTENIMIENTO EN ÁREAS COMUNES DE MANTENIMIENTO A SOTANOS IMPERMEABILIZACIÓN Y CAMBIO DE TINACOS, IMPERMEABILIZACIÓN Y PINTURA EN EXTERIORES  | 0.0%                       | 659,016.00                            | 0.00                   | 0.00     |
| UNIDAD HABITACIONAL CONJUNTO URBANO CUEMANCO  |  |   |                            |                                       |                        |          |
| RINCÓN DE SAN JUAN (FRACC.)   | REHABILITACIÓN DE AUDITORIO  | REPARACIÓN DE TECHUMBRE, APLANADO DE MUROS, APLICACIÓN DE PINTURA INTERIOR Y EXTERIOR, INSTALACIÓN ELÉCTRICA Y SANITARIA.   | 0.0%                       | 219,672.00                            | 0.00                   | 0.00     |
| AMPLIACIÓN MIGUEL HIDALGO 4A SECCIÓN.   | CONSTRUCCIÓN DE UN AUDITORIO AL AIRE LIBRE EN DEPORTIVO DIGNA OCHOA                | CONSTRUCCIÓN DE PODIUM Y TECHADO, ENMALLADO Y CONSTRUCCIÓN DE GRADAS.   | 0.0%                       | 219,672.00                            | 0.00                   | 0.00     |
| UNIDAD HABITACIONAL CEBADALES.  | SAUZALES REHABILITACIÓN DE UN AULA DE MÚLTIPLES PROPIEDAD DE LA DELEGACIÓN TLALPAN | USOS IMPERMEABILIZACIÓN, APLICACIÓN DE PINTURA, INSTALACIÓN ELECTRICA.  | 0.0%                       | 219,672.00                            | 0.00                   | 0.00     |
| SAN MIGUEL TEHUISCO, MARÍA ESTHER DE ECHEVERRÍA, CHIMILLI, EXHACIENDA COAPA, HACIENDA SAN JUAN, MIGUEL HIDALGO 2A SECCIÓN.  | CONSTRUCCIÓN DE CASSETAS DE MULTIPANEL   | CONSTRUCCIÓN DE 6 CASSETAS A BASE DE MULTIPANEL.  | 0.0%                       | 1,318,032.00                          | 0.00                   | 0.00     |
| MOVIMIENTO ORGANIZADO   | MANTENIMIENTO AL DEPORTIVO MOVIMIENTO ORGANIZADO                                   | PISO DE CONCRETO EN CANCHAS DE BASQUETBOL.  | 0.0%                       | 219,672.00                            | 0.00                   | 0.00     |
| PUEBLO DE LA MAGDALENA, EJIDOS DE SAN PEDRO MARTIR, DIAMANTE, LOMA BONITA, SAN NICOLÁS 2A SECCIÓN.  | PETLACALCO, CONSTRUCCIÓN DE MUROS DE CONTENCIÓN                                    | EN CONSTRUIR 155 M3 DE MUROS DE CONTENCIÓN, TRABAJOS: TRAZO Y NIVELACIÓN, EXCAVACIÓN, MEJORAMIENTO DE TERRENO Y CONSTRUCCIÓN DE MURO  | 0.0%                       | 720,948.00                            | 0.00                   | 0.00     |



IV.20 PRESUPUESTO PARTICIPATIVO DE LAS DELEGACIONES

| DELEGACIÓN /<br>COLONIA O PUEBLO ORIGINARIO   | PROYECTO  | DESCRIPCIÓN  | AVANCE DEL<br>PROYECTO (%) | PRESUPUESTO (Pesos con dos decimales) |                        |             |
|---|---|--|----------------------------|---------------------------------------|------------------------|-------------|
|   |   |  |                            | ORIGINAL                              | PROGRAMA<br>MODIFICADO | EJERCIDO    |
| DIVERSAS COLONIAS DENTRO DE LA DELEGACIÓN TLALPAN.  | LA CONSTRUCCIÓN DE BANQUETAS Y GUARNICIONES EN DIVERSAS COLONIAS DE ESTA DELEGACIÓN.                                | Y CONSTRUCCIÓN DE 7,175.77 M2 DE BANQUETAS Y DE 6585.59 ML DE GUARNICIONES.<br>TRABAJOS: CONSTRUCCIÓN DE BANQUETAS DE CONCRETO Y GUARNICIONES CONFORME A DISEÑO, ESPECIFICACIONES TÉCNICAS Y CARACTERÍSTICAS PARTICULARES PARA CADA CALLE EN PARTICULAR DEL PROYECTO, TRAZO, EXCAVACIÓN, CONCRETO F'C=150 KG/CM², CIMBRA Y DESCIMBRA, RELLENO Y LIMPIEZA FINAL.  | 0.0%                       | 4,813,629.33                          | 0.00                   | 0.00        |
| COLONIA JUVENTUD UNIDA, COL. GOLF MÉXICO Y COL. VALLE DE TEPEPAN, EL ARENAL, DONALDO COLOSIO, CHICHICASPATL, CUILOTEPEC II, PASTORES, NICOLÁS IV, Y SAN JUAN TEPEXIMILPA. | CLUB DE MANTENIMIENTO A LA CARPETA ASFÁLTICA EN MANTENIMIENTO A DIVERSAS VIALIDADES SECUNDARIAS DE ESTA DELEGACIÓN. | 7,661 M2 DE CARPETA ASFÁLTICA. (RENCARPETADO Y PAVIMENTACIÓN, TRABAJOS: TRAZO Y NIVELACIÓN PARA EXCAVACIÓN, CONFORMACIÓN Y COMPACTACIÓN, SUB-BASE CON GRAVA CEMENTADA CON ACARREO LIBRE, BASE HIDRÁULICA CON GRAVA CEMENTADA, BARRIDO PREVIO AL RIEGO DE IMPREGNACIÓN, RIEGO DE IMPREGNACIÓN CON EMULSIÓN ASFÁLTICA, RIEGO DE LIGA, CARPETA DE CONCRETO ASFÁLTICO, SELLO CON CEMENTO PORTLAND, RENIVELACIÓN DE BROCALES DE FIERRO FUNDIDO, | 0.0%                       | 3,295,080.00                          | 0.00                   | 0.00        |
| ZACAYUCAN PEÑA POBRE, PEDREGAL, TENORIOS INFONAVIT Y PRADOS COAPA 2A SECCIÓN.   | PARQUES DEL REHABILITACIÓN DEL ADOQUIN EN DIVERSAS COLONIAS Y CONSTRUCCIÓN DE UN ARCO DE ACCESO                     | 6 M2 DE ADOQUIN EN CONSTRUCCIÓN DE UN ARCO DE ACCESO   | 0.0%                       | 1,094,126.66                          | 0.00                   | 0.00        |
| <b>TOTAL</b>  |   |  |                            | <b>27,275,774.17</b>                  | <b>0.00</b>            | <b>0.00</b> |

DELEGACIÓN VENUSTIANO CARRANZA

IV.20 PRESUPUESTO PARTICIPATIVO DE LAS DELEGACIONES

| DELEGACIÓN /<br>COLONIA O PUEBLO ORIGINARIO | PROYECTO   | DESCRIPCIÓN  | AVANCE DEL<br>PROYECTO (%) | PRESUPUESTO (Pesos con dos decimales) |                        |          |            |
|---|--|--|----------------------------|---------------------------------------|------------------------|----------|------------|
|   |  |  |                            | ORIGINAL                              | PROGRAMA<br>MODIFICADO | EJERCIDO | VAR %      |
| CARACOL (AMPL)                              | PAQUETE JUEGOS INFANTILES  | SERÁN UBICADOS EN LA PLAZA CÍVICA PLAN DE AYALA ENTRE LAS CALLES FRANCISCO VILLA Y GRAL. EMILIANO ZAPATA EN LA COLONIA AMPLIACIÓN CARACOL. (EL COMITÉ ACEPTA QUE EN CASO DE DARSE ECONOMÍAS EN LAS COMPRAS DE ESTE PAQUETE DE JUEGOS ÉSTAS SE OCUPEN EN LA ADQUISICIÓN DE BANCAS Y CESTOS DE BASURA PARA EL EQUIPAMIENTO DE ESTÁ PLAZA).   | 0.00%                      | 582,799.00                            |                        |          |            |
| MICHOACANA                                  | PAQUETE JUEGOS INFANTILES  | SERÁN UBICADOS EN LA CALLE TALABARTEROS ENTRE CONGRESO DE LA UNIÓN Y ORFEBRERÍA EN LA COLONIA MICHOACANA. (EL COMITÉ ACEPTA QUE EN CASO DE DARSE ECONOMÍAS EN LAS COMPRAS DE ESTE PAQUETE DE JUEGOS ÉSTAS SE OCUPEN EN LA ADQUISICIÓN DE BANCAS Y CESTOS DE BASURA PARA EL EQUIPAMIENTO DE ESTA PLAZA).  | 0.00%                      | 582,799.00                            |                        |          |            |
| NICOLAS BRAVO                               | PAQUETE JUEGOS INFANTILES  | SERÁN UBICADOS EN EL PARQUE NICOLÁS BRAVO ENTRE LAS CALLES DE CATORCE Y COBRE EN LA COLONIA NICOLÁS BRAVO (EL COMITÉ ACEPTA QUE EN CASO DE DARSE ECONOMÍAS EN LAS COMPRAS DE ESTE PAQUETE DE JUEGOS ÉSTAS SE OCUPEN EN LA ADQUISICIÓN DE BANCAS Y CESTOS DE BASURA PARA EL EQUIPAMIENTO DE ESTA PLAZA, EL COMITÉ MANIFIESTA QUE CUENTAN CON VISTO BUENO DE LOS VECINOS PARA EL SITIO DONDE SE COLOCARA EL JUEGO) | 0.00%                      | 582,799.00                            |                        |          |            |
| 7 DE JULIO                                  | REHABILITACION O MANTTO DE ESPACIO PÚBLICO INCLUYENDO AREAS COMUNES EN UNIDADES HABITACIONALES | RESCATE DE ESPACIO PÚBLICO EN AV. SAN ANTONIO TOMATLAN ENTRE HÉROES DE NACOZARI Y GRAN CANAL. PREFERENTEMENTE EN LA CONSTRUCCIÓN DE UNA PALAPA, JUEGO INFANTIL Y CONSTRUCCIÓN DE ANDADORES PEATONALES  | 80.00%                     | 582,799.00                            | 161,797.27             |          | 161,797.27 |

IV.20 PRESUPUESTO PARTICIPATIVO DE LAS DELEGACIONES

| DELEGACIÓN /<br>COLONIA O PUEBLO ORIGINARIO | PROYECTO   | DESCRIPCIÓN   | AVANCE DEL<br>PROYECTO (%) | PRESUPUESTO (Pesos con dos decimales) |                        |          |       |
|---|--|---|----------------------------|---------------------------------------|------------------------|----------|-------|
|   |  |   |                            | ORIGINAL                              | PROGRAMA<br>MODIFICADO | EJERCIDO | VAR % |
| 7 DE JULIO (AMPL)                           | REHABILITACION O MANTTO DE ESPACIO PÚBLICO INCLUYENDO AREAS COMUNES EN UNIDADES HABITACIONALES | REHABILITACIÓN Y MANTENIMIENTO DE ESPACIO PÚBLICO UBICADO EN EL BAJO PUENTE DEL DISTRIBUIDOR VIAL HEBERTO CASTILLO CON TRABAJOS CONSISTENTES EN; APARATOS DE GIMNASIO AL AIRE LIBRE, ANDADORES PEATONALES Y CICLOPISTA INFANTIL.  | 90.00%                     | 582,799.00                            |                        |          |       |
| AARON SAENZ                                 | REHABILITACION O MANTTO DE ESPACIO PÚBLICO INCLUYENDO AREAS COMUNES EN UNIDADES HABITACIONALES | REHABILITACIÓN Y MANTENIMIENTO AL PARQUE RECREATIVO JARDÍN DEL OBRERO UBICADO ENTRE LA AV. DEL TALLER ENTRE COMPÁS Y ESCUADRA, CONSISTE EN, DEMOLICIÓN DE JUEGO EN MAL ESTADO (RESBALADILLAS, PUENTE COLGANTE) CONSTRUCCIÓN DE UNA CANCHA MULTIFUNCIONAL DE BÁSQUET-BOOL, VOLEIBOL, Y PORTERÍAS EN EL MISMO ESPACIO, ASÍ COMO, MANTENIMIENTO A APARATOS DE GIMNASIO EXISTENTES. | 15.00%                     | 582,799.00                            |                        |          |       |
| BAHIA (U HAB)                               | REHABILITACION O MANTTO DE ESPACIO PÚBLICO INCLUYENDO AREAS COMUNES EN UNIDADES HABITACIONALES | SUSTITUCIÓN DE RED DE DRENAJE EN ÁREAS COMUNES EN : BAHÍA 7; BAHÍA 6; BAHÍA 5 PEATONALES. QUE SE ENLISTAN EN ORDEN DE PRIORIDAD HASTA DONDE ALCANCE EL RECURSO REFERIDO EN EL PRESUPUESTO PARTICIPATIVO   | 0.00%                      | 582,799.00                            |                        |          |       |
| CANDELARIA DE LOS PATOS (U. HAB)            | REHABILITACION O MANTTO DE ESPACIO PÚBLICO INCLUYENDO AREAS COMUNES EN UNIDADES HABITACIONALES | EN SUSTITUCIÓN DE TINACOS EN LOS SIGUIENTES EDIFICIOS; MANZANA III; MANZANA II; MANZANA I PEATONALES. QUE SE ENLISTAN EN ORDEN DE PRIORIDAD HASTA DONDE ALCANCE EL RECURSO REFERIDO EN EL PRESUPUESTO PARTICIPATIVO   | 0.00%                      | 582,799.00                            |                        |          |       |

IV.20 PRESUPUESTO PARTICIPATIVO DE LAS DELEGACIONES

| DELEGACIÓN /<br>COLONIA O PUEBLO ORIGINARIO | PROYECTO   | DESCRIPCIÓN  | AVANCE DEL<br>PROYECTO (%) | PRESUPUESTO (Pesos con dos decimales) |                        |            |       |
|---|--|--|----------------------------|---------------------------------------|------------------------|------------|-------|
|   |  |  |                            | ORIGINAL                              | PROGRAMA<br>MODIFICADO | EJERCIDO   | VAR % |
| CUATRO ARBOLES                              | REHABILITACION O MANTTO DE ESPACIO PÚBLICO INCLUYENDO AREAS COMUNES EN UNIDADES HABITACIONALES | REHABILITACIÓN DE ESPACIO PÚBLICO UBICADO, EN LA CALLE DE BIENES NACIONALES ENTRE LAS CALLES DE SECRETARIA DEL TRABAJO Y COMISIÓN DEL MAÍZ COLONIA CUATRO ÁRBOLES TRABAJOS A REALIZAR:<br>DEMOLICIÓN DE BARDAS, COLOCACIÓN DE BARDAS TUBULAR, SUMINISTRO Y COLOCACIÓN DE JUEGO INFANTIL Y ANDADORES PEATONALES. QUE SE ENLISTAN EN ORDEN DE PRIORIDAD HASTA DONDE ALCANCE EL RECURSO REFERIDO EN EL PRESUPUESTO PARTICIPATIVO  | 0.00%                      | 582,799.00                            |                        |            |       |
| DAMIAN CARMONA                              | REHABILITACION O MANTTO DE ESPACIO PÚBLICO INCLUYENDO AREAS COMUNES EN UNIDADES HABITACIONALES | REHABILITACIÓN Y MANTENIMIENTO AL ESPACIO UBICADO EN LA CALLE DE EMILIANO ZAPATA DESDE GENERAL GERTRUDIS SÁNCHEZ HASTA EL JUEGO UBICADO EN CALLE 3. CONSIDERAR LA ADQUISICIÓN DE ANDADORES PEATONALES, SUMINISTRO DE BANCAS, GIMNASIO AL AIRE LIBRE, FABRICACIÓN DE PALAPA Y LUMINARIAS. QUE SE ENLISTAN POR ORDEN DE PRIORIDAD HASTA DONDE ALCANCE EL RECURSO REFERIDO EN EL PRESUPUESTO PARTICIPATIVO.   | 15.00%                     | 582,799.00                            | 448,868.17             | 448,868.17 |       |
| EL ARENAL 1° SECC                           | REHABILITACION O MANTTO DE ESPACIO PÚBLICO INCLUYENDO AREAS COMUNES EN UNIDADES HABITACIONALES | REHABILITACIÓN Y MANTENIMIENTO DE UNA PLAZA CÍVICA UBICADA EN LA CALLE DE MALINCHE ENTRE LAS CALLES DE CUAUHTÉMOC Y ATZAYACATL, COLONIA ARENAL 1° SECCIÓN FRENTE A LA ESCUELA REPÚBLICA ÁRABE UNIDA. TRABAJOS A REALIZAR: DEMOLICIÓN DE CARPETA ASFÁLTICA Y BANQUETAS, COLOCACIÓN DE ADOQUÍN, RELLENO DE TEPETATE, BANCAS Y CESTOS DE BASURA PEATONALES. QUE SE ENLISTAN EN ORDEN DE PRIORIDAD HASTA DONDE ALCANCE EL RECURSO REFERIDO EN EL PRESUPUESTO PARTICIPATIVO | 45.00%                     | 582,799.00                            |                        |            |       |

IV.20 PRESUPUESTO PARTICIPATIVO DE LAS DELEGACIONES

| DELEGACIÓN /<br>COLONIA O PUEBLO ORIGINARIO | PROYECTO   | DESCRIPCIÓN   | AVANCE DEL<br>PROYECTO (%) | PRESUPUESTO (Pesos con dos decimales) |                        |          |       |
|---|--|---|----------------------------|---------------------------------------|------------------------|----------|-------|
|   |  |   |                            | ORIGINAL                              | PROGRAMA<br>MODIFICADO | EJERCIDO | VAR % |
| ARENAL PUERTO AEREO FRACCIONAMIENTO         | REHABILITACION O MANTTO DE ESPACIO PÚBLICO INCLUYENDO AREAS COMUNES EN UNIDADES HABITACIONALES | A).- SUMINISTRO Y COLOCACIÓN DE JUEGO INFANTIL Y APARATOS DE GIMNASIO AL AIRE LIBRE EN LA PLAZA CÍVICA BENITA GALEANA UBICADA EN XALTOCAN ENTRE OCOZOLIN Y MOLOTL   | 0.00%                      | 582,799.00                            |                        |          |       |
| PROGRESISTA                                 | REHABILITACION O MANTTO DE ESPACIO PÚBLICO INCLUYENDO AREAS COMUNES EN UNIDADES HABITACIONALES | A) MEJORAMIENTO AL MÓDULO DEPORTIVO UBICADO EN LA CALLE DE CHICLERA Y EJE 1 NORTE.<br>B) CONSIDERAR LA ADQUISICIÓN DE UN JUEGO, BANCAS, CESTOS Y LUMINARIAS QUE SE ENLISTAN EN ORDEN DE PRIORIDAD HASTA DONDE ALCANCE EL RECURSO REFERIDO EN EL PRESUPUESTO PARTICIPATIVO   | 0.00%                      | 582,799.00                            |                        |          |       |
| EMILIANO ZAPATA (U. HAB)                    | CONSTR. DE MUROS O REJAS PERIMETRALES PARA DELIMITAR ESPACIOS PÚBLICOS                         | A) REJAS PERIMETRALES EN LAS ÁREAS COMUNES QUE VAN EN LOS EDIFICIOS: 1.- DEL G AL S; 2.- DEL M AL K; 3.- DEL T AL V; 4.- DEL A AL C; 5.- DEL F AL D. QUE SE ENLISTAN EN ORDEN DE PRIORIDAD HASTA DONDE ALCANCE EL RECURSO REFERIDO EN EL PRESUPUESTO PARTICIPATIVO  | 0.00%                      | 582,799.00                            |                        |          |       |
| CARACOL                                     | CONSTRUCCION DE CANCHA DEPORTIVA MULTIFUNCIONAL  | A).- LA CONSTRUCCIÓN DE UNA CANCHA MULTIFUNCIONAL HASTA UNA CANTIDAD DE \$582,799.00 (QUINIENTOS OCHENTA Y DOS MIL SETECIENTOS NOVENTA Y NUEVE PESOS 00/100 M.N.), QUE SE UBICARÁ EN LA CALLE DE LAREDO ENTRE CAMARÓN Y AV. CARACOL. CABE SEÑALAR QUE EL COMITÉ TIENE LA CONFORMIDAD DE LOS VECINOS QUE VIVEN CERCA DE LA DIRECCIÓN ANTES MENCIONADA. | 90.00%                     | 582,799.00                            |                        |          |       |

IV.20 PRESUPUESTO PARTICIPATIVO DE LAS DELEGACIONES

| DELEGACIÓN /<br>COLONIA O PUEBLO ORIGINARIO | PROYECTO   | DESCRIPCIÓN  | AVANCE DEL<br>PROYECTO (%) | PRESUPUESTO (Pesos con dos decimales) |                        |          |       |
|---|--|--|----------------------------|---------------------------------------|------------------------|----------|-------|
|   |  |  |                            | ORIGINAL                              | PROGRAMA<br>MODIFICADO | EJERCIDO | VAR % |
| EL ARENAL 2° SECC                           | CONSTRUCCION DE CANCHA DEPORTIVA<br>MULTIFUNCIONAL | A) CONSTRUCCIÓN DE CANCHA DEPORTIVA MULTIFUNCIONAL LA CUAL EL COMITÉ PROPONE UBICAR EN: CALLE MAXTLA A UN COSTADO DE LA LECHERÍA. QUEDA SUJETO AL DICTAMEN DE FACTIBILIDAD TÉCNICO JURÍDICO. EN CASO DE NO SER FAVORABLE ESTA SUJETO A LAS MODIFICACIONES DEL PRESUPUESTO PARTICIPATIVO PUBLICADO EN LA GACETA OFICIAL DEL 16 DE MARZO DEL 2011.   | 0.00%                      | 582,799.00                            |                        |          |       |
| 20 DE NOVIEMBRE (AMPL)                      | GUARNICIONES Y BANQUETAS                           | A).- SE APLICA UN RECURSO DE HASTA \$582, 799.00 (QUINIENTOS OCHENTA Y DOS MIL SETECIENTOS NOVENTA Y NUEVE PESOS 00/100 MN), CON ACCIONES DE DEMOLICIÓN DE BANQUETAS, ACARREOS, RELLENO DE TEPETATE, CONCRETO EN BANQUETA, GUARNICIONES Y COLADERAS DE BANQUETA MÁS LOS CONCEPTOS EXTRAORDINARIOS QUE CON OBJETO DEL DESARROLLO QUE LOS TRABAJOS SE REQUIERAN. EN CALLES DE: 1.- TABIQUEROS DE CIRCUNVALACIÓN A FERRETERÍA (ACERA SUR), 2.- ZAPATERÍA DESDE TABIQUEROS A EDUARDO MOLINA (AMBAS ACERAS), 3.- 7 DE JULIO ENTRE FERRETERÍA Y PROGRESO (AMBAS ACERAS),QUE SE ENLISTAN POR ORDEN DE PRIORIDAD, HASTA DONDE ALCANCE EL RECURSO REFERIDO EN EL PRESUPUESTO PARTICIPATIVO. | 0.00%                      | 582,799.00                            | 1,246.66               | 1,246.66 |       |

IV.20 PRESUPUESTO PARTICIPATIVO DE LAS DELEGACIONES

| DELEGACIÓN /<br>COLONIA O PUEBLO ORIGINARIO | PROYECTO                 | DESCRIPCIÓN  | AVANCE DEL<br>PROYECTO (%) | PRESUPUESTO (Pesos con dos decimales) |                        |          | VAR % |
|---|--------------------------|--|----------------------------|---------------------------------------|------------------------|----------|-------|
|   |                          |  |                            | ORIGINAL                              | PROGRAMA<br>MODIFICADO | EJERCIDO |       |
| ADOLFO LOPEZ MATEOS                         | GUARNICIONES Y BANQUETAS | <p>A).- SE APLICA UN RECURSO DE HASTA \$582, 799.00 (QUINIENTOS OCHENTA Y DOS MIL SETECIENTOS NOVENTA Y NUEVE PESOS 00/100 MN), CON ACCIONES DE DEMOLICIÓN DE BANQUETAS, ACARREOS, RELLENO DE TEPETATE, CONCRETO EN BANQUETA, GUARNICIONES Y COLADERAS DE BANQUETA MÁS LOS CONCEPTOS EXTRAORDINARIOS QUE CON OBJETO DEL DESARROLLO QUE LOS TRABAJOS SE REQUIERAN. EN CALLES DE: 1.- OLACHEA DE DÍAZ ORDAZ A BENITO COQUET (ACERA ORIENTE). 2.- BUSTAMANTE ENTRE TORRES BODET Y ERNESTO P. URUCHURTU (ACERA PONIENTE) 3.- BENITO COQUET DE AV. LÓPEZ MATEOS A OLACHEA (ACERA NORTE). 4.- ROMAN LUGO DE TORRES BODET A P. URUCHURTU (ACERA ORIENTE.).</p> <p>5.- RÍO CHURUBUSCO Y DONATO MIRANDA ENTRE P. URUCHURTU Y BARRO SIERRA (ACERA SUR Y ORIENTE). QUE SE ENLISTAN POR ORDEN DE PRIORIDAD, HASTA DONDE ALCANCE EL RECURSO REFERIDO EN EL PRESUPUESTO PARTICIPATIVO.</p> | 0.00%                      | 582,799.00                            | 1,246.66               | 1,246.66 |       |

IV.20 PRESUPUESTO PARTICIPATIVO DE LAS DELEGACIONES

| DELEGACIÓN /<br>COLONIA O PUEBLO ORIGINARIO | PROYECTO                 | DESCRIPCIÓN  | AVANCE DEL<br>PROYECTO (%) | PRESUPUESTO (Pesos con dos decimales) |                        |          | VAR % |
|---|--------------------------|--|----------------------------|---------------------------------------|------------------------|----------|-------|
|   |                          |  |                            | ORIGINAL                              | PROGRAMA<br>MODIFICADO | EJERCIDO |       |
| ARTES GRAFICAS                              | GUARNICIONES Y BANQUETAS | A).- SE APLICA UN RECURSO DE HASTA \$582, 799.00 (QUINIENTOS OCHENTA Y DOS MIL SETECIENTOS NOVENTA Y NUEVE PESOS 00/100 MN), CON ACCIONES DE DEMOLICIÓN DE BANQUETAS, ACARREOS, RELLENO DE TEPETATE, CONCRETO EN BANQUETA, GUARNICIONES Y COLADERAS DE BANQUETA MÁS LOS CONCEPTOS EXTRAORDINARIOS QUE CON OBJETO DEL DESARROLLO QUE LOS TRABAJOS SE REQUIERAN. EN CALLES DE: 1.- PROLONGACIÓN ROA BARCENAS DE CALZADA DE LA VIGA HASTA ROSARIO CASTELLANOS (AMBAS ACERAS) 2.- ROSARIO CASTELLANOS HASTA SUR 75-A (ACERA NORTE) QUE SE ENLISTAN POR ORDEN DE PRIORIDAD, HASTA DONDE ALCANCE EL RECURSO REFERIDO EN EL PRESUPUESTO PARTICIPATIVO | 100.00%                    | 582,799.00                            | 1,246.66               | 1,246.66 |       |



IV.20 PRESUPUESTO PARTICIPATIVO DE LAS DELEGACIONES

| DELEGACIÓN /<br>COLONIA O PUEBLO ORIGINARIO | PROYECTO                 | DESCRIPCIÓN  | AVANCE DEL<br>PROYECTO (%) | PRESUPUESTO (Pesos con dos decimales) |                        |          |       |
|---|--------------------------|--|----------------------------|---------------------------------------|------------------------|----------|-------|
|   |                          |  |                            | ORIGINAL                              | PROGRAMA<br>MODIFICADO | EJERCIDO | VAR % |
| AVIACION CIVIL                              | GUARNICIONES Y BANQUETAS | <p>A) SE APLICA UN RECURSO DE HASTA \$582,799.00 (QUINIENTOS OCHENTA Y DOS MIL SETECIENTOS NOVENTA Y NUEVE PESOS 00/100 M.N.) CON ACCIONES DE DEMOLICIÓN DE BANQUETAS, ACARREOS, RELLENO DE TEPETATE, CONCRETO EN BANQUETA, GUARNICIONES Y COLADERAS DE BANQUETA, MAS LOS CONCEPTOS EXTRAORDINARIOS QUE CON OBJETO DEL DESARROLLO QUE LOS TRABAJOS SE REQUIERAN. EN PUNTOS QUE A CONTINUACIÓN SE DETALLAN: 1.- ROBERTO FIERRO ESQUINA CARLOS AUGUSTO LIMBERGH. 2.- ALBERTO BRANIFF NO. 136 . 3.- ALBERTO BRANIFF NO. 176. 4.- SIMÓN AUDENARD NO. 166. 5.- SIMÓN AUDENARD NO. 178. 6.- ALBERTO BRANIFF NO. 90. 7.- SIMÓN AUDENARD NO. 52. 8.- ALBERTO SALINAS NO. 198. 9.- HORACIO RUIZ NO. 194. 10.- CARLOS AUGUSTO NO. 136. 11.- CARLOS AUGUSTO NO. 140. 12.- CARLOS AUGUSTO NO. 142. 13.- CARLOS AUGUSTO NO. 157. 14.- ROLANDO GARROS NO. 136. 15.- JUAN PABLO ALDASORO NO. 165. 16.- LUIS BLERHOT. 17.- LUIS BLERHOT NO. 25. 18.- ENRIQUE FARMAN NO. 18. 19.- ENRIQUE FARMAN NO. 26. 20.- ENRIQUE FARMAN NO. 93. 21.- ENRIQUE FARMAN NO. 104. 22.- HORACIO RUIZ NO. 144. 23.- ENRIQUE FARMAN NO. 114. 24.- ALBERTO SALINAS NO. 158. 25.- ALBERTO SALINAS NO. 164.</p> <p>QUE SE ENLISTAN POR ORDEN DE PRIORIDAD, HASTA DONDE ALCANCE EL RECURSO REFERIDO EN EL PRESUPUESTO PARTICIPATIVO.</p> | 0.00%                      | 582,799.00                            | 1,246.66               | 1,246.66 |       |

IV.20 PRESUPUESTO PARTICIPATIVO DE LAS DELEGACIONES

| DELEGACIÓN /<br>COLONIA O PUEBLO ORIGINARIO | PROYECTO                 | DESCRIPCIÓN  | AVANCE DEL<br>PROYECTO (%) | PRESUPUESTO (Pesos con dos decimales) |                        |          | VAR % |
|---|--------------------------|--|----------------------------|---------------------------------------|------------------------|----------|-------|
|   |                          |  |                            | ORIGINAL                              | PROGRAMA<br>MODIFICADO | EJERCIDO |       |
| EL ARENAL 4° SECC                           | GUARNICIONES Y BANQUETAS | A).- SE APLICA UN RECURSO DE HASTA \$582, 799.00 (QUINIENTOS OCHENTA Y DOS MIL SETECIENTOS NOVENTA Y NUEVE PESOS 00/100 MN), CON ACCIONES DE DEMOLICIÓN DE BANQUETAS, ACARREOS, RELLENO DE TEPETATE, CONCRETO EN BANQUETA, GUARNICIONES Y COLADERAS DE BANQUETA, MAS LOS CONCEPTOS EXTRAORDINARIOS QUE CON OBJETO DEL DESARROLLO QUE LOS TRABAJOS SE REQUIERAN. EN CALLES DE: 1.- XOCHITLAN NORTE Y XOCHITLÁN SUR DE XIUTETELCO HASTA AV. COYOTE, TOMANDO EN CUENTA LA EXPLANADA DEL CENTRO DE CONVIVENCIA. 2.- XANES ENTRE XALPATLAHÚAC Y XOCOYOTE (ACERA ORIENTE). QUE SE ENLISTAN POR ORDEN DE PRIORIDAD HASTA DONDE ALCANCE EL RECURSO REFERIDO EN EL PRESUPUESTO PARTICIPATIVO. | 0.00%                      | 582,799.00                            | 1,246.66               | 1,246.66 |       |

IV.20 PRESUPUESTO PARTICIPATIVO DE LAS DELEGACIONES

| DELEGACIÓN /<br>COLONIA O PUEBLO ORIGINARIO | PROYECTO                 | DESCRIPCIÓN  | AVANCE DEL<br>PROYECTO (%) | PRESUPUESTO (Pesos con dos decimales) |                        |          |       |
|---|--------------------------|--|----------------------------|---------------------------------------|------------------------|----------|-------|
|   |                          |  |                            | ORIGINAL                              | PROGRAMA<br>MODIFICADO | EJERCIDO | VAR % |
| IGNACIO ZARAGOZA II                         | GUARNICIONES Y BANQUETAS | A).- SE APLICA UN RECURSO DE HASTA \$582, 799.00 (QUINIENTOS OCHENTA Y DOS MIL SETECIENTOS NOVENTA Y NUEVE PESOS 00/100 MN), CON ACCIONES DE DEMOLICIÓN DE BANQUETAS, ACARREOS, RELLENO DE TEPETATE, CONCRETO EN BANQUETA, GUARNICIONES Y COLADERAS DE BANQUETA, MÁS LOS CONCEPTOS EXTRAORDINARIOS QUE CON OBJETO DEL DESARROLLO QUE LOS TRABAJOS SE REQUIERAN. EN LOS PUNTOS QUE A CONTINUACION SE DETALLAN:1).- AVENIDA 6 NO. 222 2).- AVENIDA 6 NO. 45 3).- CALLE 43 NO. 39 4).- CALLE 43 NO. 37 5).- AVENIDA 4 NO. 233 6).- CALLE 55 N. 101 7).- CALLE 55 NO. 99 8).- AVENIDA 6 NO. 292 9).- CALLE 53 NO. 43 10).- AVENIDA 4 NO. 297 11).- AVENIDA 4 NO. 303 12).- AVENIDA 4 NO. 296 13).- AVENIDA 6 NO. 251 14).- AVENIDA 6 NO. 253 15).- AVENIDA 6 NO. 392 16).- CALLE 53 NO. 44 17).- CALLE 53 NO. 44BIS18).- CALLE 53 NO. 28 19).- AVENIDA 4 NO. 307 QUE SE ENLISTAN POR ORDEN DE PRIORIDAD HASTA DONDE ALCANCE EL RECURSO REFERIDO EN EL PRESUPUESTO PARTICIPATIVO. | 2.00%                      | 582,799.00                            | 1,246.66               | 1,246.66 |       |

IV.20 PRESUPUESTO PARTICIPATIVO DE LAS DELEGACIONES

| DELEGACIÓN /<br>COLONIA O PUEBLO ORIGINARIO | PROYECTO                 | DESCRIPCIÓN  | AVANCE DEL<br>PROYECTO (%) | PRESUPUESTO (Pesos con dos decimales) |                        |          | VAR % |
|---|--------------------------|--|----------------------------|---------------------------------------|------------------------|----------|-------|
|   |                          |  |                            | ORIGINAL                              | PROGRAMA<br>MODIFICADO | EJERCIDO |       |
| INDUSTRIAL PUERTO AEREO (FRACC)             | GUARNICIONES Y BANQUETAS | A).- SE APLICA UN RECURSO DE HASTA \$582, 799.00 (QUINIENTOS OCHENTA Y DOS MIL SETECIENTOS NOVENTA Y NUEVE PESOS 00/100 MN), CON ACCIONES DE DEMOLICIÓN DE BANQUETAS, ACARREOS, RELLENO DE TEPETATE, CONCRETO EN BANQUETA, GUARNICIONES Y COLADERAS DE BANQUETA, MÁS LOS CONCEPTOS EXTRAORDINARIOS QUE CON OBJETO DEL DESARROLLO QUE LOS TRABAJOS SE REQUIERAN EN CALLES DE: 1) NORTE 3 DESDE ASISTENCIA PÚBLICA A BOULEVARD PUERTO AÉREO (ACERA NORTE), 2) AVIACIÓN CIVIL DESDE BOULEVARD PUERTO AÉREO HASTA ASISTENCIA PÚBLICA (ACERA SUR) QUE SE ENLISTAN POR ORDEN DE PRIORIDAD HASTA DONDE ALCANCE EL RECURSO REFERIDO EN EL PRESUPUESTO PARTICIPATIVO. | 50.00%                     | 582,799.00                            | 1,246.66               | 1,246.66 |       |
| JARDIN BALBUENA III                         | GUARNICIONES Y BANQUETAS | A).- SE APLICA UN RECURSO DE HASTA \$582, 799.00 (QUINIENTOS OCHENTA Y DOS MIL SETECIENTOS NOVENTA Y NUEVE PESOS 00/100 MN), CON ACCIONES DE DEMOLICIÓN DE BANQUETAS, ACARREOS, RELLENO DE TEPETATE, CONCRETO EN BANQUETA, GUARNICIONES Y COLADERAS DE BANQUETA, MÁS LOS CONCEPTOS EXTRAORDINARIOS QUE CON OBJETO DEL DESARROLLO QUE LOS TRABAJOS SE REQUIERAN. EN CALLES DE: 1.- AV. DEL TALLER ENTRE RETORNO 20 Y 22 (ACERA NORTE), 2).- AV. DEL TALLER DESDE RETORNO 34 Y 35 HASTA RETORNO 43 Y 44 (AMBAS ACERAS). QUE SE ENLISTAN POR ORDEN DE PRIORIDAD HASTA DONDE ALCANCE EL RECURSO REFERIDO EN EL PRESUPUESTO PARTICIPATIVO.                        | 100.00%                    | 582,799.00                            | 1,246.66               | 1,246.66 |       |

IV.20 PRESUPUESTO PARTICIPATIVO DE LAS DELEGACIONES

| DELEGACIÓN /<br>COLONIA O PUEBLO ORIGINARIO | PROYECTO                 | DESCRIPCIÓN   | AVANCE DEL<br>PROYECTO (%) | PRESUPUESTO (Pesos con dos decimales) |                        |          | VAR % |
|---|--------------------------|---|----------------------------|---------------------------------------|------------------------|----------|-------|
|   |                          |   |                            | ORIGINAL                              | PROGRAMA<br>MODIFICADO | EJERCIDO |       |
| MIGUEL HIDALGO                              | GUARNICIONES Y BANQUETAS | A).- SE APLICA UN RECURSO DE HASTA \$582, 799.00 (QUINIENTOS OCHENTA Y DOS MIL SETECIENTOS NOVENTA Y NUEVE PESOS 00/100 MN), CON ACCIONES DE DEMOLICIÓN DE BANQUETAS, ACARREOS, RELLENO DE TEPETATE, CONCRETO EN BANQUETA, GUARNICIONES Y COLADERAS DE BANQUETA, MÁS LOS CONCEPTOS EXTRAORDINARIOS QUE CON OBJETO DEL DESARROLLO QUE LOS TRABAJOS SE REQUIERAN. EN CALLES DE: 1).- FRANCISCO SERRANO ENTRE OCEANÍA Y EMILIANO ZAPATA (AMBAS ACERAS). 2).- GENERAL ARGUMEDO ENTRE FRANCISCO SERRANO Y RUEDA QUIJANO (AMBAS ACERAS). 3) RUEDA QUIJANO ENTRE OCEANÍA Y EMILIANO ZAPATA ACERA SUR. QUE SE ENLISTAN POR ORDEN DE PRIORIDAD HASTA DONDE ALCANCE EL RECURSO REFERIDO EN EL PRESUPUESTO PARTICIPATIVO   | 0.00%                      | 582,799.00                            | 1,246.67               | 1,246.67 |       |
| MOCTEZUMA 2° SECC ZONA I                    | GUARNICIONES Y BANQUETAS | A).- SE APLICA UN RECURSO DE HASTA \$582, 799.00 (QUINIENTOS OCHENTA Y DOS MIL SETECIENTOS NOVENTA Y NUEVE PESOS 00/100 MN), CON ACCIONES DE DEMOLICIÓN DE BANQUETAS, ACARREOS, RELLENO DE TEPETATE, CONCRETO EN BANQUETA, GUARNICIONES Y COLADERAS DE BANQUETA, MÁS LOS CONCEPTOS EXTRAORDINARIOS QUE CON OBJETO DEL DESARROLLO QUE LOS TRABAJOS SE REQUIERAN EN CALLES DE: 1).- ORIENTE 156 DESDE NORTE 25 HASTA NORTE 33 (AMBAS ACERAS). 2).- ORIENTE 168 ENTRE PABLO R. SIDAR Y NORTE 29 (ACERA PONIENTE) 3).- ORIENTE 158 DESDE NORTE 33 HASTA NORTE 37 (AMBAS ACERAS). 4).- PABLO R. SIDAR DESDE NORTE 35 HASTA ORIENTE 158 (AMBAS ACERAS). QUE SE ENLISTAN POR ORDEN DE PRIORIDAD HASTA DONDE ALCANCE EL RECURSO REFERIDO EN EL PRESUPUESTO PARTICIPATIVO. | 0.00%                      | 582,799.00                            | 1,246.67               | 1,246.67 |       |

IV.20 PRESUPUESTO PARTICIPATIVO DE LAS DELEGACIONES

| DELEGACIÓN /<br>COLONIA O PUEBLO ORIGINARIO | PROYECTO                 | DESCRIPCIÓN   | AVANCE DEL<br>PROYECTO (%) | PRESUPUESTO (Pesos con dos decimales) |                        |          | VAR % |
|---|--------------------------|---|----------------------------|---------------------------------------|------------------------|----------|-------|
|   |                          |   |                            | ORIGINAL                              | PROGRAMA<br>MODIFICADO | EJERCIDO |       |
| MOCTEZUMA 2° SECC ZONA III                  | GUARNICIONES Y BANQUETAS | A).- SE APLICA UN RECURSO DE HASTA \$582, 799.00 (QUINIENTOS OCHENTA Y DOS MIL SETECIENTOS NOVENTA Y NUEVE PESOS 00/100 MN), CON ACCIONES DE DEMOLICIÓN DE BANQUETAS, ACARREOS, RELLENO DE TEPETATE, CONCRETO EN BANQUETA, GUARNICIONES Y COLADERAS DE BANQUETA, MÁS LOS CONCEPTOS EXTRAORDINARIOS QUE CON OBJETO DEL DESARROLLO QUE LOS TRABAJOS SE REQUIERAN. EN CALLES DE: 1).- ORIENTE 138 ENTRE IZTLACCIHUATL Y NORTE 17 (AMBAS ACERAS). 2).- ORIENTE 140 ENTRE NORTE 13 Y NORTE 17 (AMBAS ACERAS). 3).- ORIENTE 140 A ENTRE IZTLACCIHUATL Y NORTE 17 (AMBAS ACERAS). 4).- ORIENTE 142 ENTRE NORTE 13 Y NORTE 17 (AMBAS ACERAS). 5).- ORIENTE 144 ENTRE NORTE 21 Y NORTE 25 (ACERA PONIENTE). 6).- NORTE 21 ENTRE ORIENTE 142 Y ORIENTE 144 (ACERA NORTE). QUE SE ENLISTAN POR ORDEN DE PRIORIDAD HASTA DONDE ALCANCE EL RECURSO REFERIDO EN EL PRESUPUESTO PARTICIPATIVO. | 0.00%                      | 582,799.00                            | 1,246.67               | 1,246.67 |       |

IV.20 PRESUPUESTO PARTICIPATIVO DE LAS DELEGACIONES

| DELEGACIÓN /<br>COLONIA O PUEBLO ORIGINARIO | PROYECTO                 | DESCRIPCIÓN  | AVANCE DEL<br>PROYECTO (%) | PRESUPUESTO (Pesos con dos decimales) |                        |          | VAR % |
|---|--------------------------|--|----------------------------|---------------------------------------|------------------------|----------|-------|
|   |                          |  |                            | ORIGINAL                              | PROGRAMA<br>MODIFICADO | EJERCIDO |       |
| PENITENCIARIA (AMPL)                        | GUARNICIONES Y BANQUETAS | A) SE APLICA UN RECURSO DE HASTA \$582, 799.00 (QUINIENTOS OCHENTA Y DOS MIL SETECIENTOS NOVENTA Y NUEVE PESOS 00/100 MN), CON ACCIONES DE DEMOLICIÓN DE BANQUETAS, ACARREOS, RELLENO DE TEPETATE, CONCRETO EN BANQUETA, GUARNICIONES Y COLADERAS DE BANQUETA, MÁS LOS CONCEPTOS EXTRAORDINARIOS QUE CON OBJETO DEL DESARROLLO QUE LOS TRABAJOS SE REQUIERAN. EN CALLES DE: 1.- SASTRERÍA ENTRE SAN ANTONIO TOMATLAN Y HÉROES DE NACUZARI (ACERA ORIENTE). 2.- SASTRERÍA ENTRE HÉROES DE NACUZARI Y EJE 1 NORTE (AMBAS ACERAS). 3.- MIGUEL DOMÍNGUEZ ENTRE PENITENCIARIA Y EJE 1 NORTE (ACERA PONIENTE). QUE SE ENLISTAN POR ORDEN DE PRIORIDAD HASTA DONDE ALCANCE EL RECURSO REFERIDO EN EL PRESUPUESTO PARTICIPATIVO. | 0.00%                      | 582,799.00                            | 1,246.67               | 1,246.67 |       |

IV.20 PRESUPUESTO PARTICIPATIVO DE LAS DELEGACIONES

| DELEGACIÓN /<br>COLONIA O PUEBLO ORIGINARIO | PROYECTO                 | DESCRIPCIÓN   | AVANCE DEL<br>PROYECTO (%) | PRESUPUESTO (Pesos con dos decimales) |                        |          |       |
|---|--------------------------|---|----------------------------|---------------------------------------|------------------------|----------|-------|
|   |                          |   |                            | ORIGINAL                              | PROGRAMA<br>MODIFICADO | EJERCIDO | VAR % |
| PENSADOR MEXICANO II                        | GUARNICIONES Y BANQUETAS | A) SE APLICA UN RECURSO DE HASTA \$582, 799.00 (QUINIENTOS OCHENTA Y DOS MIL SETECIENTOS NOVENTA Y NUEVE PESOS 00/100 MN), CON ACCIONES DE DEMOLICIÓN DE BANQUETAS, ACARREOS, RELLENO DE TEPETATE, CONCRETO EN BANQUETA, GUARNICIONES Y COLADERAS DE BANQUETA, MÁS LOS CONCEPTOS EXTRAORDINARIOS QUE CON OBJETO DEL DESARROLLO QUE LOS TRABAJOS SE REQUIERAN. EN CALLES DE: 1)NORTE 164 ENTRE CHINA Y AVE. DEL PEÑON (ACERA PONIENTE), 2)NORTE 166 ENTRE SIBERIA Y TRANSVAAL (AMBAS ACERAS), 3)CHINA ENTRE NORTE 168 Y NRTE 166 (ACERA SUR), 4)NORTE 168 ENTRE SIBERIA Y TRANSVAAL (AMBAS ACERAS), 5)NORTE 168 ENTRE TRANSVAAL Y BOLIVARES (ACERA PONIENTE), 6)NORTE 168 ENTRE CHINA Y AVE. DEL PEÑON (ACERA ORIENTE) 7) CHINA ENTRE NORTE 168 Y NORTE 170 (ACERA SUR) 8) SIBERIA ENTRE NORTE 168 Y NORTE 170 (ACERA SUR) 9) NORTE 170 ENTRE TRANSVAAL Y BOLIVARES (AMBAS ACERAS) 10) NORTE 174 ENTRE TRANSVAAL Y BOLIVARES (AMBAS ACERAS) 11)AVE. DEL PEÑON ENTRE NORTE 176 Y NORTE 174 (ACERA NORTE), 12) NORTE 176 ENTRE PERSIA Y SIBERIA (AMBAS ACERAS) QUE SE ENLISTAN POR ORDEN DE PRIORIDAD HASTA DONDE ALCANCE EL RECURSO REFERIDO EN EL PRESUPUESTO PARTICIPATIVO. | 0.00%                      | 582,799.00                            | 1,246.67               | 1,246.67 |       |



IV.20 PRESUPUESTO PARTICIPATIVO DE LAS DELEGACIONES

| DELEGACIÓN /<br>COLONIA O PUEBLO ORIGINARIO | PROYECTO                 | DESCRIPCIÓN   | AVANCE DEL<br>PROYECTO (%) | PRESUPUESTO (Pesos con dos decimales) |                        |          |       |
|---|--------------------------|---|----------------------------|---------------------------------------|------------------------|----------|-------|
|   |                          |   |                            | ORIGINAL                              | PROGRAMA<br>MODIFICADO | EJERCIDO | VAR % |
| PINO (U. HAB)                               | GUARNICIONES Y BANQUETAS | A).- SE APLICA UN RECURSO DE HASTA \$582, 799.00 (QUINIENTOS OCHENTA Y DOS MIL SETECIENTOS NOVENTA Y NUEVE PESOS 00/100 MN), CON ACCIONES DE DEMOLICIÓN DE BANQUETAS, ACARREOS, RELLENO DE TEPETATE, CONCRETO EN BANQUETA, GUARNICIONES Y COLADERAS DE BANQUETA, MÁS LOS CONCEPTOS EXTRAORDINARIOS QUE CON OBJETO DEL DESARROLLO QUE LOS TRABAJOS SE REQUIERAN. EN CALLES DE: 1.- ANDADOR AUN COSTADO DE LOS EDIFICIOS 15, 16, 17 Y 18. 2.- ESTACIONAMIENTO UBICADO ENTRE EL EDIFICIO 3 Y AUN COSTADO DEL EDIFICIO 2. 3.- ANDADOR UBICADO ENTRE LOS EDIFICIOS 7, 8, 11 Y 12. 4.- SOBRE GALINDO Y VILLA, ESQUINA CON EL EDIFICIO 4. 5.- ANDADOR UBICADO EN LA ESQUINA DEL EDIFICIO 5 6.- ANDADOR UBICADO A ESPALDAS DEL EDIFICIO 15 Y AUN COSTADO DEL EDIFICIO 14, 7.- ANDADOR UBICADO AUN COSTADO DE LOS EDIFICIOS 10 Y 11 . 8.- ANDADOR UBICADO EN LA ESQUINA DEL EDIFICIO 6. 9.- ANDADOR UBICADO AUN COSTADO DEL EDIFICIO 13. QUE SE ENLISTAN POR ORDEN DE PRIORIDAD HASTA DONDE ALCANCE EL PRESUPUESTO | 0.00%                      | 582,799.00                            |                        |          |       |

IV.20 PRESUPUESTO PARTICIPATIVO DE LAS DELEGACIONES

| DELEGACIÓN /<br>COLONIA O PUEBLO ORIGINARIO | PROYECTO                 | DESCRIPCIÓN  | AVANCE DEL<br>PROYECTO (%) | PRESUPUESTO (Pesos con dos decimales) |                        |          | VAR % |
|---|--------------------------|--|----------------------------|---------------------------------------|------------------------|----------|-------|
|   |                          |  |                            | ORIGINAL                              | PROGRAMA<br>MODIFICADO | EJERCIDO |       |
| PRIMERO DE MAYO                             | GUARNICIONES Y BANQUETAS | A).- SE APLICA UN RECURSO DE HASTA \$582, 799.00 (QUINIENTOS OCHENTA Y DOS MIL SETECIENTOS NOVENTA Y NUEVE PESOS 00/100 MN), CON ACCIONES DE DEMOLICIÓN DE BANQUETAS, ACARREOS, RELLENO DE TEPETATE, CONCRETO EN BANQUETA, GUARNICIONES Y COLADERAS DE BANQUETA, MÁS LOS CONCEPTOS EXTRAORDINARIOS QUE CON OBJETO DEL DESARROLLO QUE LOS TRABAJOS SE REQUIERAN EN CALLES DE: 1).- EMILIANO ZAPATA ENTRE GERTRUDIS SÁNCHEZ Y CANAL DEL NORTE (ACERA ORIENTE). 2).- JOSÉ STALIN ENTRE GERTRUDIS SÁNCHEZ Y CANAL DEL NORTE (AMBAS ACERAS). 3).- HERÓN PROAL ENTRE GERTRUDIS SÁNCHEZ Y MÁRTIRES DE CHICAGO (AMBAS ACERAS). 4).- JUANA DE ARCO ENTRE MÁRTIRES DE CHICAGO Y CANAL DEL NORTE (AMBAS ACERAS). 5).- MÁRTIRES DE CHICAGO ENTRE EMILIANO ZAPATA Y CAIRO (AMBAS ACERAS). 6).- GERTRUDIS SÁNCHEZ ENTRE EMILIANO ZAPATA Y CAIRO (ACERA NORTE). QUE SE ENLISTAN POR ORDEN DE PRIORIDAD HASTA DONDE ALCANCE EL RECURSO REFERIDO EN EL PRESUPUESTO PARTICIPATIVO. | 0.00%                      | 582,799.00                            | 1,246.67               | 1,246.67 |       |

IV.20 PRESUPUESTO PARTICIPATIVO DE LAS DELEGACIONES

| DELEGACIÓN /<br>COLONIA O PUEBLO ORIGINARIO | PROYECTO                 | DESCRIPCIÓN   | AVANCE DEL<br>PROYECTO (%) | PRESUPUESTO (Pesos con dos decimales) |                        |          | VAR % |
|---|--------------------------|---|----------------------------|---------------------------------------|------------------------|----------|-------|
|   |                          |   |                            | ORIGINAL                              | PROGRAMA<br>MODIFICADO | EJERCIDO |       |
| SANTA CRUZ AVIACION                         | GUARNICIONES Y BANQUETAS | A).- SE APLICA UN RECURSO DE HASTA \$582, 799.00 (QUINIENTOS OCHENTA Y DOS MIL SETECIENTOS NOVENTA Y NUEVE PESOS 00/100 MN), CON ACCIONES DE DEMOLICIÓN DE BANQUETAS, ACARREOS, RELLENO DE TEPETATE, CONCRETO EN BANQUETA, GUARNICIONES Y COLADERAS DE BANQUETA, MÁS LOS CONCEPTOS EXTRAORDINARIOS QUE CON OBJETO DEL DESARROLLO QUE LOS TRABAJOS SE REQUIERAN. EN CALLES DE: 1).- NORTE 3 DESDE IZTACIHUATL HASTA SARABIA. 2) CALLE PRINCIPAL DESDE IGNACIO ZARAGOZA HASTA LA 174 (AMBAS ACERAS). QUE SE ENLISTAN POR ORDEN DE PRIORIDAD HASTA DONDE ALCANCE EL RECURSO REFERIDO EN EL PRESUPUESTO PARTICIPATIVO.  | 55.00%                     | 582,799.00                            | 1,246.67               | 1,246.67 |       |
| SEVILLA                                     | GUARNICIONES Y BANQUETAS | A).- SE APLICA UN RECURSO DE HASTA \$582, 799.00 (QUINIENTOS OCHENTA Y DOS MIL SETECIENTOS NOVENTA Y NUEVE PESOS 00/100 MN), CON ACCIONES DE DEMOLICIÓN DE BANQUETAS, ACARREOS, RELLENO DE TEPETATE, CONCRETO EN BANQUETA, GUARNICIONES Y COLADERAS DE BANQUETA, MÁS LOS CONCEPTOS EXTRAORDINARIOS QUE CON OBJETO DEL DESARROLLO QUE LOS TRABAJOS SE REQUIERAN. EN CALLES DE: 1.- JUAN A. MATEOS DE ESCUADRA HASTA AV. CONGRESO DE LA UNIÓN (ACERA NORTE). 2.- TORNO ENTRE YUNQUE Y ROA BARCENAS (ACERA ORIENTE). 3.- JUAN A. MATEOS DE ESCUADRA HASTA AV. CONGRESO DE LA UNIÓN (ACERA SUR). QUE SE ENLISTAN POR ORDEN DE PRIORIDAD HASTA DONDE ALCANCE EL RECURSO REFERIDO EN EL PRESUPUESTO PARTICIPATIVO | 100.00%                    | 582,799.00                            | 1,246.67               | 1,246.67 |       |

IV.20 PRESUPUESTO PARTICIPATIVO DE LAS DELEGACIONES

| DELEGACIÓN /<br>COLONIA O PUEBLO ORIGINARIO | PROYECTO                 | DESCRIPCIÓN   | AVANCE DEL<br>PROYECTO (%) | PRESUPUESTO (Pesos con dos decimales) |                        |          | VAR % |
|---|--------------------------|---|----------------------------|---------------------------------------|------------------------|----------|-------|
|   |                          |   |                            | ORIGINAL                              | PROGRAMA<br>MODIFICADO | EJERCIDO |       |
| TRES MOSQUETEROS                            | GUARNICIONES Y BANQUETAS | A) SE APLICA UN RECURSO DE HASTA \$582, 799.00 (QUINIENTOS OCHENTA Y DOS MIL SETECIENTOS NOVENTA Y NUEVE PESOS 00/100 MN), CON ACCIONES DE DEMOLICIÓN DE BANQUETAS, ACARREOS, RELLENO DE TEPETATE, CONCRETO EN BANQUETA, GUARNICIONES Y COLADERAS DE BANQUETA, MAS LOS CONCEPTOS EXTRAORDINARIOS QUE CON OBJETO DEL DESARROLLO QUE LOS TRABAJOS SE REQUIERAN. EN CALLES DE: 1.- CANTERÍA ENTRE OFICIOS Y PAILEROS (ACERA ORIENTE). 2.- CANTERÍA ENTRE PAILEROS Y HORTELANOS (ACERA ORIENTE). 3.- PAILEROS ENTRE CANTERÍA Y AVICULTURA (ACERA NORTE). 4.- AVICULTURA ENTRE HORTELANOS Y PALEROS (ACERA PONIENTE). QUE SE ENLISTAN POR ORDEN DE PRIORIDAD, HASTA DONDE ALCANCE EL RECURSO REFERIDO EN EL PRESUPUESTO PARTICIPATIVO. | 0.00%                      | 582,799.00                            | 1,246.67               | 1,246.67 |       |
| VALENTIN GOMEZ FARIAS                       | GUARNICIONES Y BANQUETAS | A) SE APLICA UN RECURSO DE HASTA \$582, 799.00 (QUINIENTOS OCHENTA Y DOS MIL SETECIENTOS NOVENTA Y NUEVE PESOS 00/100 MN), CON ACCIONES DE DEMOLICIÓN DE BANQUETAS, ACARREOS, RELLENO DE TEPETATE, CONCRETO EN BANQUETA, GUARNICIONES Y COLADERAS DE BANQUETA, MÁS LOS CONCEPTOS EXTRAORDINARIOS QUE CON OBJETO DEL DESARROLLO QUE LOS TRABAJOS SE REQUIERAN. EN LAS CALLES DE: 1).- CALLE 25 DESDE IGNACIO ZARAGOZA HASTA LA AVENIDA 8. QUE SE ENLISTAN POR ORDEN DE PRIORIDAD HASTA DONDE ALCANCE EL RECURSO REFERIDO EN EL PRESUPUESTO PARTICIPATIVO.  | 30.00%                     | 582,799.00                            | 1,246.67               | 1,246.67 |       |

IV.20 PRESUPUESTO PARTICIPATIVO DE LAS DELEGACIONES

| DELEGACIÓN /<br>COLONIA O PUEBLO ORIGINARIO | PROYECTO                 | DESCRIPCIÓN  | AVANCE DEL<br>PROYECTO (%) | PRESUPUESTO (Pesos con dos decimales) |                        |          |       |
|---|--------------------------|--|----------------------------|---------------------------------------|------------------------|----------|-------|
|   |                          |  |                            | ORIGINAL                              | PROGRAMA<br>MODIFICADO | EJERCIDO | VAR % |
| VENUSTIANO CARRANZA                         | GUARNICIONES Y BANQUETAS | A) SE APLICA UN RECURSO DE HASTA \$582, 799.00 (QUINIENTOS OCHENTA Y DOS MIL SETECIENTOS NOVENTA Y NUEVE PESOS 00/100 MN), CON ACCIONES DE DEMOLICIÓN DE BANQUETAS, ACARREOS, RELLENO DE TEPETATE, CONCRETO EN BANQUETA, GUARNICIONES Y COLADERAS DE BANQUETA, MÁS LOS CONCEPTOS EXTRAORDINARIOS QUE CON OBJETO DEL DESARROLLO QUE LOS TRABAJOS SE REQUIERAN. EN CALLES DE: 1.- HORTELANOS ENTRE SERICULTURA Y LITOGRAFÍA (ACERA SUR). 2.- SERICULTURA ENTRE HERREROS Y HORTELANOS (ACERA ORIENTE). 3.- ROTOGRABADOS ENTRE HERREROS Y HORTELANOS (AMBAS ACERAS). 4.- MARMOLERÍA ENTRE HERREROS Y HORTELANOS (AMBAS ACERAS). 5.- LITOGRAFÍA ENTRE HERREROS Y HORTELANOS (ACERA PONIENTE),QUE SE ENLISTAN POR ORDEN DE PRIORIDAD, HASTA DONDE ALCANCE EL RECURSO REFERIDO EN EL PRESUPUESTO PARTICIPATIVO. | 0.00%                      | 582,799.00                            | 1,246.67               | 1,246.67 |       |

IV.20 PRESUPUESTO PARTICIPATIVO DE LAS DELEGACIONES

| DELEGACIÓN /<br>COLONIA O PUEBLO ORIGINARIO | PROYECTO                 | DESCRIPCIÓN   | AVANCE DEL<br>PROYECTO (%) | PRESUPUESTO (Pesos con dos decimales) |                        |          | VAR % |
|---|--------------------------|---|----------------------------|---------------------------------------|------------------------|----------|-------|
|   |                          |   |                            | ORIGINAL                              | PROGRAMA<br>MODIFICADO | EJERCIDO |       |
| VENUSTIANO CARRANZA (AMPL)                  | GUARNICIONES Y BANQUETAS | A).- SE APLICA UN RECURSO DE HASTA \$582, 799.00 (QUINIENTOS OCHENTA Y DOS MIL SETECIENTOS NOVENTA Y NUEVE PESOS 00/100 MN), CON ACCIONES DE DEMOLICIÓN DE BANQUETAS, ACARREOS, RELLENO DE TEPETATE, CONCRETO EN BANQUETA, GUARNICIONES Y COLADERAS DE BANQUETA, MÁS LOS CONCEPTOS EXTRAORDINARIOS QUE CON OBJETO DEL DESARROLLO QUE LOS TRABAJOS SE REQUIERANEN CALLES DE: 1.- AV. GRAN CANAL A CANTEROS (ACERA PONIENTE). 2.- AV. GRAN CANAL DE CHÓFERES A OFICIOS. 3. LAMINADORES DE GRAN CANAL A AVICULTURA (ACERA SUR). QUE SE ENLISTAN POR ORDEN DE PRIORIDAD HASTA DONDE ALCANCE EL RECURSO REFERIDO EN EL PRESUPUESTO PARTICIPATIVO   | 0.00%                      | 582,799.00                            | 1,246.67               | 1,246.67 |       |
| VIADUCTO-BALBUENA (CONJ HAB)                | GUARNICIONES Y BANQUETAS | A) SE APLICA UN RECURSO DE HASTA \$582, 799.00 (QUINIENTOS OCHENTA Y DOS MIL SETECIENTOS NOVENTA Y NUEVE PESOS 00/100 MN), CON ACCIONES DE DEMOLICIÓN DE BANQUETAS, ACARREOS, RELLENO DE TEPETATE, CONCRETO EN BANQUETA, GUARNICIONES Y COLADERAS DE BANQUETA, MÁS LOS CONCEPTOS EXTRAORDINARIOS QUE CON OBJETO DEL DESARROLLO QUE LOS TRABAJOS SE REQUIERAN. EN CALLES DE: 1.- LATERAL DE VIADUCTO MIGUEL ALEMÁN DESDE EJE 3 ORIENTE (FRANCISCO DEL PASO Y TRONCOSO) HASTA DONDE ALCANCE EL RECURSO DE PRESUPUESTO PARTICIPATIVO EN DIRECCIÓN AL CRUCE CON LA AV. MORELOS (EJE 3 SUR) QUE SE ENLISTAN POR ORDEN DE PRIORIDAD HASTA DONDE ALCANCE EL RECURSO REFERIDO EN EL PRESUPUESTO PARTICIPATIVO | 100.00%                    | 582,799.00                            | 1,246.67               | 1,246.67 |       |

IV.20 PRESUPUESTO PARTICIPATIVO DE LAS DELEGACIONES

| DELEGACIÓN /<br>COLONIA O PUEBLO ORIGINARIO | PROYECTO      | DESCRIPCIÓN   | AVANCE DEL<br>PROYECTO (%) | PRESUPUESTO (Pesos con dos decimales) |                        |          |       |
|---|---------------|---|----------------------------|---------------------------------------|------------------------|----------|-------|
|   |               |   |                            | ORIGINAL                              | PROGRAMA<br>MODIFICADO | EJERCIDO | VAR % |
| 24 DE ABRIL                                 | PAVIMENTACION | ESTABLECIENDO PARA TALES EFECTOS LAS SIGUIENTES ACCIONES: A).- PAVIMENTACIÓN DE LAS CALLES ORIENTE 42 ENTRE SUR 111 Y CUCURPE. QUE SE ENLISTAN POR ORDEN DE PRIORIDAD HASTA DONDE ALCANCE EL RECURSO REFERIDO EN EL PRESUPUESTO PARTICIPATIVO   | 0.00%                      | 582,799.00                            |                        |          |       |
| AERONAUTICA MILITAR                         | PAVIMENTACION | ESTABLECIENDO PARA TALES EFECTOS LAS SIGUIENTES ACCIONES: A).- PAVIMENTACIÓN EN LA CALLE: 1).- ORIENTE 26 ENTRE SUR 103 Y SUR 111. QUE SE ENLISTAN POR ORDEN DE PRIORIDAD HASTA DONDE ALCANCE EL RECURSO REFERIDO EN EL PRESUPUESTO PARTICIPATIVO   | 0.00%                      | 582,799.00                            |                        |          |       |
| 10 DE MAYO                                  | LUMINARIAS    | ESTABLECIENDO PARA TALES EFECTOS LAS SIGUIENTES ACCIONES: A).- 30 JUEGOS COMPLETOS DE LÁMPARA Y BALASTRO DE 250w A/M, ENCENDIDOS POR PULSO M-153/E. B).- 84 LUMINARIAS CILINDRICA, MATERIAL COMPLEMENTARIO 10 ROLLOS DE CABLE No.10, 6 ROLLOS DE CABLE No.6, 100 CONTROLES DE FOTOELECTRICO DE 220 vol., 47 BASES DE FOTO CONTROL, 6 CONTACTORES DE 2x40 Amp., 16 CINTAS PLASTICAS DE 19mmx 18mts., 29 VIDRIOS CONCAVO, 2 TONELADAS DE CEMENTO, 4 m3 DE GRABA, 4 m3 DE ARENA Y 100 TRAMOS DE PVC DE 6mts. | 0.00%                      | 582,799.00                            |                        |          |       |
| 20 DE NOVIEMBRE                             | LUMINARIAS    | A).- 170 JUEGOS DE LÁMPARA Y BALASTRO DE 250 WATTS A/M , ENCENDIDOS POR PULSO M-153/E. B).- 350 LÁMPARAS DE 250w ENCENDIDO POR PULSO M-153/4.INCLUYE 30 ROLLOS DE CABLE No.10, 30 CONTROLES DE FOTOELECTRICO DE 220 vol., 10 CONTACTORES DE 2x40 Amp. Y 18 CINTAS PLASTICAS DE 19mmx 18mts.   | 0.00%                      | 582,799.00                            |                        |          |       |

IV.20 PRESUPUESTO PARTICIPATIVO DE LAS DELEGACIONES

| DELEGACIÓN /<br>COLONIA O PUEBLO ORIGINARIO | PROYECTO   | DESCRIPCIÓN  | AVANCE DEL<br>PROYECTO (%) | PRESUPUESTO (Pesos con dos decimales) |                        |          |       |
|---|------------|--|----------------------------|---------------------------------------|------------------------|----------|-------|
|   |            |  |                            | ORIGINAL                              | PROGRAMA<br>MODIFICADO | EJERCIDO | VAR % |
| 5TO TRAMO DE 20 DE NOVIEMBRE                | LUMINARIAS | A).- 268 JUEGOS DE LÁMPARA Y BALASTRO DE 250 WATTS A/M, ENCENDIDOS POR PULSO M-153/E, INCLUYE 25 ROLLOS DE CABLE No.10, 100 CONTROLES DE FOTOELECTRICO DE 220 vol., 30 BASES DE FOTO CONTROL, 10 CONTACTORES DE 2x40 Amp. Y 22 CINTAS PLASTICAS DE 19mmx 18mts.  | 0.00%                      | 582,799.00                            |                        |          |       |
| ALVARO OBREGON                              | LUMINARIAS | A).- 170 LUMINARIA TIPO CUT OFF, INCLUYE 31 ROLLOS DE CABLE No.10, 8 ROLLOS DE CABLE No.6, 30 CONTROLES DE FOTOELECTRICO DE 220 vol., 22 BASES DE FOTO CONTROL, 20 CONTACTORES DE 2x40 Amp., 40 CINTAS PLASTICAS DE 19mmx 18mts.   | 100.00%                    | 582,799.00                            |                        |          |       |
| AQUILES SERDAN                              | LUMINARIAS | A).- 25 LUMINARIAS ANTIBANDALICOS TIPO CONICA.<br>B).- 50 LUMINARIAS TIPO OUT OFF. C).- 10 REFLECTORES DE 1,000w, INCLUYE 22 ROLLOS DE CABLE No.10, 1 ROLLOS DE CABLE No.6, 50 CONTROLES DE FOTOELECTRICO DE 220 vol., 30 BASES DE FOTO CONTROL, 10 CONTACTORES DE 2x40 Amp., 43 CINTAS PLASTICAS DE 19mmx 18mts., 2 TONELADAS DE CEMENTO, 5 m3 DE GRABA, 5 m3 DE ARENA Y 25 POSTES DE 6mts.                                 | 0.00%                      | 582,799.00                            |                        |          |       |
| AZTECAS                                     | LUMINARIAS | A).- 84 JUEGOS COMPLETOS DE LÁMPARA Y BALASTRO DE 250w ENCENDIDOS POR PULSO M-153/E.<br>B).- 62 LUMINARIAS CILINDRICA, INCLUYE 16 ROLLOS DE CABLE No.10, 5 ROLLOS DE CABLE No.6, 90 CONTROLES DE FOTOELECTRICO DE 220 vol., 53 BASES DE FOTO CONTROL, 6 CONTACTORES DE 2x40 Amp., 201 CINTAS PLASTICAS DE 19mmx 18mts., 77 VIDRIOS CONCAVO, 2 TONELADAS DE CEMENTO, 2 m3 DE GRABA, 2 m3 DE ARENA Y 80 TRAMOS DE PVC DE 6mts. | 0.00%                      | 582,799.00                            |                        |          |       |



IV.20 PRESUPUESTO PARTICIPATIVO DE LAS DELEGACIONES

| DELEGACIÓN /<br>COLONIA O PUEBLO ORIGINARIO | PROYECTO   | DESCRIPCIÓN   | AVANCE DEL<br>PROYECTO (%) | PRESUPUESTO (Pesos con dos decimales) |                        |          |       |
|---|------------|---|----------------------------|---------------------------------------|------------------------|----------|-------|
|   |            |   |                            | ORIGINAL                              | PROGRAMA<br>MODIFICADO | EJERCIDO | VAR % |
| CENTRO I                                    | LUMINARIAS | A).- 240 JUEGOS DE LÁMPARA Y BALASTRO DE 250w A/M, ENCENDIDOS POR PULSO M-153/E, INCLUYE 19 ROLLOS DE CABLE No.10, 5 ROLLOS DE CABLE No.6, 30 CONTROLES DE FOTOELECTRICO DE 220 vol., 2 CINTAS PLASTICAS DE 19mmx 18mts., 200 VIDRIOS CONCAVO Y 25 TRAMOS DE PVC DE 6mts.   | 0.00%                      | 582,799.00                            |                        |          |       |
| CENTRO II                                   | LUMINARIAS | A).- 241 JUEGOS DE LÁMPARA Y BALASTRO DE A/M, DE 250w ENCENDIDO POR PULSO M-153/E, INCLUYE 20 ROLLOS DE CABLE No.10, 5 ROLLOS DE CABLE No.6, 30 CONTROLES DE FOTOELECTRICO DE 220 vol., 6 BASES DE FOTO CONTROL, 2 CINTAS PLASTICAS DE 19mmx 18mts. Y 201 VIDRIOS CONCAVO.  | 0.00%                      | 582,799.00                            |                        |          |       |
| EL PARQUE                                   | LUMINARIAS | A).- 200 JUEGOS DE LÁMPARA Y BALASTRO DE 250w A/M, ENCENDIDOS POR PULSO M-153/E. B)._200 LÁMPARAS DE 250w ENCENDIDO POR PULSO M-153/4, INCLUYE 40 ROLLOS DE CABLE No.10, 5 ROLLOS DE CABLE No.6, 20 CONTROLES DE FOTOELECTRICO DE 220 vol., 12 CONTACTORES DE 2x40, 27 CINTAS PLASTICAS DE 19mmx 18mts Y 12 CONTACTORES.  | 95.00%                     | 582,799.00                            |                        |          |       |
| EMILIO CARRANZA                             | LUMINARIAS | A).- 186 JUEGOS COMPLETOS DE LÁMPARA Y BALASTRO DE 250w ENCENDIDOS POR PULSO M-153/E. B).- 17 LUMINARIAS CILINDRICAS, INCLUYE 17 ROLLOS DE CABLE No.10, 8 ROLLOS DE CABLE No.6, 90 CONTROLES DE FOTOELECTRICO DE 220 vol., 40 BASES DE FOTO CONTROL, 3 CONTACTORES DE 2x40 Amp., 99 CINTAS PLASTICAS DE 19mmx 18mts., 200 VIDRIOS CONCAVO, 1 TONELADAS DE CEMENTO, 2 m3 DE GRABA, 2 m3 DE ARENA Y 20 TRAMOS DE PVC DE 6mts. | 95.00%                     | 582,799.00                            |                        |          |       |

IV.20 PRESUPUESTO PARTICIPATIVO DE LAS DELEGACIONES

| DELEGACIÓN /<br>COLONIA O PUEBLO ORIGINARIO | PROYECTO   | DESCRIPCIÓN  | AVANCE DEL<br>PROYECTO (%) | PRESUPUESTO (Pesos con dos decimales) |                        |          |       |
|---|------------|--|----------------------------|---------------------------------------|------------------------|----------|-------|
|   |            |  |                            | ORIGINAL                              | PROGRAMA<br>MODIFICADO | EJERCIDO | VAR % |
| FEDERAL                                     | LUMINARIAS | A).- 243 JUEGOS DE LÁMPARA Y BALASTRO DE 250w A/M, ENCENDIDOS POR PULSO M-153/E, INCLUYE 10 ROLLOS DE CABLE No.10, 20 CONTROLES DE FOTOELECTRICO DE 220 vol., 8 CONTACTORES DE 2x40, 17 CINTAS PLASTICAS DE 19mmx 18mts Y 220 VIDRIOS CONCAVOS.  | 100.00%                    | 582,799.00                            |                        |          |       |
| FELIPE ANGELES                              | LUMINARIAS | A).- 240 JUEGOS DE LÁMPARA Y BALASTRO DE 250w ENCENDIDOS POR PULSO M-153/E, INCLUYE 18 ROLLOS DE CABLE No.10, 4 ROLLOS DE CABLE No.6, 90 CONTROLES DE FOTOELECTRICO DE 220 vol., 20 BASES PARA FOTO CONTROL, 103 CINTAS PLASTICAS DE 19mmx 18mts Y 201 VIDRIOS CONCAVOS.               | 0.00%                      | 582,799.00                            |                        |          |       |
| FIVIPOINT (U HAB)                           | LUMINARIAS | A) 165 LUMINARIAS TIPO DE PUNTA DE POSTE, INCLUYEN 91 CINTAS PLASTICAS DE 19mmx 18mts Y 5 CONTACTORES DE 2x40.   | 100.00%                    | 582,799.00                            |                        |          |       |
| JARDIN BALBUENA I                           | LUMINARIAS | A).- 224 JUEGOS DE LÁMPARA Y BALASTRO DE 250w A/M, ENCENDIDOS POR PULSO M-153/E, INCLUYE 50 ROLLOS DE CABLE No.10, 14 ROLLOS DEL CABLE No.6, 100 CONTROLES DE FOTOELECTRICO DE 220 vol., 30 CONTACTORES DE 2x40 AMPERES, 34 CINTAS PLASTICAS DE 19mmx 18mts Y 10 BASES PARA FOTOCELDA. | 50.00%                     | 582,799.00                            |                        |          |       |
| LORENZO BOTURINI                            | LUMINARIAS | A).- 240 JUEGOS DE LÁMPARA Y BALASTRO DE 250w A/M, ENCENDIDOS POR PULSO M-153/E, INCLUYE 27 ROLLOS DE CABLE No.10, 5 ROLLOS DE CABLE No.6, 17 CONTROLES DE FOTOELECTRICO DE 220 vol., 20 CONTACTORES DE 2x40 AMPERES, 43 CINTAS PLASTICAS DE 19mmx 18mts Y 100 VIDRIOS CONCAVOS.       | 100.00%                    | 582,799.00                            |                        |          |       |

IV.20 PRESUPUESTO PARTICIPATIVO DE LAS DELEGACIONES

| DELEGACIÓN /<br>COLONIA O PUEBLO ORIGINARIO | PROYECTO   | DESCRIPCIÓN  | AVANCE DEL<br>PROYECTO (%) | PRESUPUESTO (Pesos con dos decimales) |                        |          |       |
|---|------------|--|----------------------------|---------------------------------------|------------------------|----------|-------|
|   |            |  |                            | ORIGINAL                              | PROGRAMA<br>MODIFICADO | EJERCIDO | VAR % |
| MAGDALENA MIXHUCA                           | LUMINARIAS | A) 97 LUMINARIA CILINDRICA, INCLUYE 40 ROLLOS DE CABLE No.10, 28 CONTROLES DE FOTOELECTRICO DE 220 vol., 10 BASES DE FOTO CONTROL, 5 CONTACTORES DE 2x40 Amp., 23 CINTAS PLASTICAS DE 19mmx 18mts., 2 TONELADAS DE CEMENTO, 4 m3 DE GRABA, 4 m3 DE ARENA Y 100 TRAMOS DE PVC DE 6mts.                      | 100.00%                    | 582,799.00                            |                        |          |       |
| MAGDALENA MIXHUCA (PUEBLO)                  | LUMINARIAS | A).- 97 LUMINARIA CILINDRICA, INCLUYE 40 ROLLOS DE CABLE No.10, 28 CONTROLES DE FOTOELECTRICO DE 220 vol., 10 BASES DE FOTO CONTROL, 5 CONTACTORES DE 2x40 Amp., 23 CINTAS PLASTICAS DE 19mmx 18mts., 2 TONELADAS DE CEMENTO, 4 m3 DE GRABA, 4 m3 DE ARENA Y 100 TRAMOS DE PVC DE 6mts.                    | 100.00%                    | 582,799.00                            |                        |          |       |
| MERCED BALBUENA                             | LUMINARIAS | A).- 205 JUEGOS DE LÁMPARA Y BALASTRO DE 250w A/M, ENCENDIDOS POR PULSO M-153/E INCLUYE 30 ROLLOS DE CABLE No.10, 19 ROLLOS DE CABLE No.6, 10 CONTROLES DE FOTOELECTRICO DE 220 vol., 20 CONTACTORES DE 2x40 AMPERES, 10 BASES DE FOTO CONTROL, 34 CINTAS PLASTICAS DE 19mmx 18mts Y 205 VIDRIOS CONCAVOS. | 100.00%                    | 582,799.00                            |                        |          |       |
| MOCTEZUMA 1° SECC                           | LUMINARIAS | A).- 294 JUEGOS DE LÁMPARA Y BALASTRO DE 250w A/M, ENCENDIDOS POR PULSO M-153/E, INCLUYE 16 CONTROLES DE FOTOELECTRICO DE 220 vol., 5 CINTAS PLASTICAS DE 19mm x18 mts.  | 100.00%                    | 582,799.00                            |                        |          |       |
| MOCTEZUMA 2° SECC II                        | LUMINARIAS | A).- 280 JUEGOS DE LÁMPARA Y BALASTRO DE 250w A/M, ENCENDIDOS POR PULSO M-153/E, INCLUYE 20 ROLLOS DE CABLE No.10, 60 CONTROLES DE FOTOELECTRICO DE 220 vol., 20 BASES DE FOTO CONTROL Y 66 CINTAS PLASTICAS DE 19mmx 18mts.   | 100.00%                    | 582,799.00                            |                        |          |       |

IV.20 PRESUPUESTO PARTICIPATIVO DE LAS DELEGACIONES

| DELEGACIÓN /<br>COLONIA O PUEBLO ORIGINARIO | PROYECTO   | DESCRIPCIÓN   | AVANCE DEL<br>PROYECTO (%) | PRESUPUESTO (Pesos con dos decimales) |                        |          |       |
|---|------------|---|----------------------------|---------------------------------------|------------------------|----------|-------|
|   |            |   |                            | ORIGINAL                              | PROGRAMA<br>MODIFICADO | EJERCIDO | VAR % |
| MOCTEZUMA 2° SECC IV                        | LUMINARIAS | A).- 280 JUEGOS DE LÁMPARA Y BALASTRO DE 250w A/M, ENCENDIDOS POR PULSO M-153/E INCLUYE 20 ROLLOS DE CABLE No.10, 60 CONTROLES DE FOTOELECTRICO DE 220 vol., 20 BASES DE FOTO CONTROL Y 66 CINTAS PLASTICAS DE 19mmx 18mts.   | 0.00%                      | 582,799.00                            |                        |          |       |
| MORELOS I                                   | LUMINARIAS | A).-140 JUEGOS DE LÁMPARA Y BALASTRO DE 250w ENCENDIDO POR PULSO M-153/E, B).- 44 LUMINARIAS CILINDRICA, INCLUYE 20 ROLLOS DE CABLE No.10, 72 CONTROLES DE FOTOELECTRICO DE 220 vol., 44 BASES DE FOTO CONTROL, 89 CINTAS PLASTICAS DE 19mmx 18mts., 99 VIDRIOS CONCAVO, 1 TONELADAS DE CEMENTO, 2 m3 DE GRABA, 2 m3 DE ARENA Y 50 TRAMOS DE PVC DE 6mts. | 100.00%                    | 582,799.00                            |                        |          |       |
| MORELOS II                                  | LUMINARIAS | A).-140 JUEGOS DE LÁMPARA Y BALASTRO DE 250w ENCENDIDO POR PULSO M-153/E, B).- 44 LUMINARIAS CILINDRICA, INCLUYE 20 ROLLOS DE CABLE No.10, 72 CONTROLES DE FOTOELECTRICO DE 220 vol., 44 BASES DE FOTO CONTROL, 89 CINTAS PLASTICAS DE 19mmx 18mts., 99 VIDRIOS CONCAVO, 1 TONELADAS DE CEMENTO, 2 m3 DE GRABA, 2 m3 DE ARENA Y 50 TRAMOS DE PVC DE 6mts. | 100.00%                    | 582,799.00                            |                        |          |       |
| PENSADOR MEXICANO I                         | LUMINARIAS | A).- 280 JUEGOS DE LÁMPARA Y BALASTRO DE 250w A/M, ENCENDIDOS POR PULSO M-153/E, INCLUYE 20 ROLLOS DE CABLE No.10, 20 CONTROLES DE FOTOELECTRICO DE 220 vol., 3 CONTACTORES DE 2x40 AMPERES Y 16 CINTAS PLASTICAS DE 19mmx 18mts.   | 0.00%                      | 582,799.00                            |                        |          |       |
| PEÑON DE LOS BAÑOS                          | LUMINARIAS | A).- 285 JUEGOS DE LÁMPARA Y BALASTRO DE 250w A/M, ENCENDIDOS POR PULSO M-153/E, INCLUYE 15 ROLLOS DE CABLE No.10, 20 CONTROLES DE FOTOELECTRICO DE 220 vol., 10 BASES PARA FOTOCONTROL DE 220 vol., Y 4 CINTAS PLASTICAS DE 19mmx 18mts.   | 0.00%                      | 582,799.00                            |                        |          |       |

IV.20 PRESUPUESTO PARTICIPATIVO DE LAS DELEGACIONES

| DELEGACIÓN /<br>COLONIA O PUEBLO ORIGINARIO | PROYECTO   | DESCRIPCIÓN  | AVANCE DEL<br>PROYECTO (%) | PRESUPUESTO (Pesos con dos decimales) |                        |          |       |
|---|------------|--|----------------------------|---------------------------------------|------------------------|----------|-------|
|   |            |  |                            | ORIGINAL                              | PROGRAMA<br>MODIFICADO | EJERCIDO | VAR % |
| POPULAR RASTRO                              | LUMINARIAS | A) 139 JUEGOS DE LÁMPARA Y BALASTRO DE 250w ENCENDIDO POR PULSO M-153/E, B) 36 LUMINARIAS CILINDRICA, INCLUYE 24 ROLLOS DE CABLE No.10, 8 ROLLOS DE CABLE DE No.6, 93 CONTROLES DE FOTOELECTRICO DE 220 vol., 13 CONTACTORES DE 2x40 AMPERES, 44 BASES DE FOTO CONTROL, 201 CINTAS PLASTICAS DE 19mmx 18mts., 99 VIDRIOS CONCAVO, 1 TONELADAS DE CEMENTO, 2 m <sup>3</sup> DE GRABA, 2 m <sup>3</sup> DE ARENA Y 50 TRAMOS DE PVC DE 6mts. | 0.00%                      | 582,799.00                            |                        |          |       |
| PUEBLA                                      | LUMINARIAS | A).- 150 JUEGOS COMPLETOS DE LÁMPARA Y BALASTRO DE 250w, ENCENDIDO POR PULSO A/M M-153/E. B).- 200 LÁMPARAS DE ENCENDIDO POR PULSO DE 250w M-153/4. C).- 30 LUMINARIAS COMPLETAS TIPO HACIENDA. INCLUYE 40 ROLLOS DE CABLE No.10, 10 ROLLOS DE CABLE No.6, 20 CONTROLES DE FOTOELECTRICO DE 220 vol., 12 CONTACTORES DE 2x40 AMPERES, 73 CINTAS PLASTICAS DE 19mmx 18mts Y 20 BASES PARA FOTOCONTROL.                                      | 0.00%                      | 582,799.00                            |                        |          |       |
| REVOLUCION                                  | LUMINARIAS | A).- 20 REFLECTORES DE 1000 WATTS, B).- 144 LUMINARIA CILINDRICA, INCLUYE 33 ROLLOS DE CABLE No.10, 145 CONTROLES DE FOTOELECTRICO DE 220 vol., 145 BASES PARA FOTOCONTROL. 26 CONTACTORES DE 2x40 AMPERES Y 104 CINTAS PLASTICAS DE 19mmx 18mts.  | 0.00%                      | 582,799.00                            |                        |          |       |
| ROMERO RUBIO                                | LUMINARIAS | A).- 290 JUEGOS DE LÁMPARA Y BALASTRO DE 250w A/M, ENCENDIDOS POR PULSO M-153/E, INCLUYE 7 ROLLOS DE CABLE No.10, 10 CONTROLES DE FOTOELECTRICO DE 220 vol., 5 BASES PARA FOTOCONTROL, Y 20 CINTAS PLASTICAS DE 19mmx 18mts.   | 100.00%                    | 582,799.00                            |                        |          |       |

IV.20 PRESUPUESTO PARTICIPATIVO DE LAS DELEGACIONES

| DELEGACIÓN /<br>COLONIA O PUEBLO ORIGINARIO | PROYECTO                         | DESCRIPCIÓN  | AVANCE DEL<br>PROYECTO (%) | PRESUPUESTO (Pesos con dos decimales) |                        |          |       |
|---|----------------------------------|--|----------------------------|---------------------------------------|------------------------|----------|-------|
|   |                                  |  |                            | ORIGINAL                              | PROGRAMA<br>MODIFICADO | EJERCIDO | VAR % |
| SIMON BOLIVAR                               | LUMINARIAS                       | A).- 180 LUMINARIAS COMPLETAS TIPO CUT OFF, INCLUYE 21 ROLLOS DE CABLE No.10, 70 CONTROLES DE FOTOELECTRICO DE 220 vol., 20 BASES PARA FOTOCONTROL, 48 CINTAS PLASTICAS DE 19mmx 18mts Y 20 CONTACTORES DE 2x40 AMPERES.   | 100.00%                    | 582,799.00                            |                        |          |       |
| EL ARENAL 3° SECC                           | MÓDULO DE SEGURIDAD PÚBLICA TIPO | EL COMITÉ DECLARA QUE NO TIENE ESPACIO FÍSICO DONDE UBICAR EL MODULO DE SEGURIDAD PUBLICA TIPO, POR LO TANTO LA DELEGACIÓN VENUSTIANO CARRANZA SOLICITO CON No. DE OFICIO JD/095/2011 A LA SECRETARIA DE SEGURIDAD PUBLICA DEL DISTRITO FEDERAL LA OPINIÓN CORRESPONDIENTE PARA DETERMINAR LA VIABILIDAD DEL PROYECTO GANADOR. EN ESTE ORDEN DE IDEAS EL PROYECTO GANADOR QUEDA SUJETO AL DICTAMEN DE FACTIBILIDAD TÉCNICO JURÍDICO. EN CASO DE NO SER FAVORABLE, EL COMITÉ CIUDADANO ACEPTA SUJETARSE A LAS MODIFICACIONES DE LAS REGLAS DE OPERACIÓN DEL PRESUPUESTO PARTICIPATIVO PUBLICADAS EL 16 DE MARZO DEL AÑO EN CURSO EN LA GACETA OFICIAL DEL DISTRITO FEDERAL. | 0.00%                      | 582,799.00                            |                        |          |       |

IV.20 PRESUPUESTO PARTICIPATIVO DE LAS DELEGACIONES

| DELEGACIÓN /<br>COLONIA O PUEBLO ORIGINARIO | PROYECTO                         | DESCRIPCIÓN   | AVANCE DEL<br>PROYECTO (%) | PRESUPUESTO (Pesos con dos decimales) |                        |          | VAR % |
|---|----------------------------------|---|----------------------------|---------------------------------------|------------------------|----------|-------|
|   |                                  |   |                            | ORIGINAL                              | PROGRAMA<br>MODIFICADO | EJERCIDO |       |
| IGNACIO ZARAGOZA I                          | MÓDULO DE SEGURIDAD PÚBLICA TIPO | EL COMITÉ CIUDADANO SOLICITA QUE SE UBIQUE EN LAS CALLES DE: 1.- AVENIDA 12 Y CALLE 27. 2.- CUCHILLA UBICADA EN VIADUCTO RÍO DE LA PIEDAD, AV. 16 Y CALLE 39.POR LO TANTO LA DELEGACIÓN VENUSTIANO CARRANZA SOLICITO CON No. DE OFICIO JD/096/2011 A LA SECRETARIA DE SEGURIDAD PUBLICA DEL DISTRITO FEDERAL LA OPINIÓN CORRESPONDIENTE PARA DETERMINAR LA VIABILIDAD DEL PROYECTO GANADOR. EN ESTE ORDEN DE IDEAS EL PROYECTO GANADOR QUEDA SUJETO AL DICTAMEN DE FACTIBILIDAD TÉCNICO JURÍDICO. EN CASO DE NO SER FAVORABLE, EL COMITÉ CIUDADANO ACEPTA SUJETARSE A LAS MODIFICACIONES DE LAS REGLAS DE OPERACIÓN DEL PRESUPUESTO PARTICIPATIVO PUBLICADAS EL 16 DE MARZO DEL AÑO EN CURSO EN LA GACETA OFICIAL DEL DISTRITO FEDERAL. | 0.00%                      | 582,799.00                            |                        |          |       |

IV.20 PRESUPUESTO PARTICIPATIVO DE LAS DELEGACIONES

| DELEGACIÓN /<br>COLONIA O PUEBLO ORIGINARIO | PROYECTO                                | DESCRIPCIÓN  | AVANCE DEL<br>PROYECTO (%) | PRESUPUESTO (Pesos con dos decimales) |                        |          |       |
|---|---|--|----------------------------|---------------------------------------|------------------------|----------|-------|
|   |   |  |                            | ORIGINAL                              | PROGRAMA<br>MODIFICADO | EJERCIDO | VAR % |
| JARDIN BALBUENA II                          | MÓDULO DE SEGURIDAD PÚBLICA TIPO        | EL COMITÉ CIUDADANO PROPONE QUE SE UBIQUE EN RETORNO 9 DE FRANCISCO DEL PASO Y TRONCOSO CONJUNTO HABITACIONAL DALIAS VII (ESQUINA RETORNO 7 DE CECILIO RÓBELO), COLONIA JARDÍN BALBUENA II; POR LO TANTO LA DELEGACIÓN VENUSTIANO CARRANZA SOLICITO CON OFICIO No. JD/094/2011, A LA SECRETARIA DE SEGURIDAD PUBLICA DEL GOBIERNO DEL DISTRITO FEDERAL, PARA DETERMINAR LA VIABILIDAD DEL PROYECTO GANADOR; EN CASO DE NO SER VIABLE SE PROCEDERÁ A LA SEGUNDA OPCIÓN EN ORDEN DE PRELACIÓN REFERENTE A LA CONSULTA CIUDADANA EFECTUADA EL 27 DE MARZO DEL AÑO EN CURSO. (EL SEGUNDO RUBRO GANADOR POR ORDEN DE APRELACION EN EL RUBRO GENERICO PREVENCIÓN DEL DELITO, Y EN EL RUBRO ESPECIFICO LUMINARIAS). | 0.00%                      | 582,799.00                            |                        |          |       |
| AVIACION CIVIL (AMPL)                       | SENDERO SEGURO (LUMINARIAS POSTE CORTO) | A).- 97 LUMINARIAS CILINDRICA, INCLUYE 40 ROLLOS DE CABLE No.10, 28 CONTROLES DE FOTOELECTRICO DE 220 vol., 10 BASES DE FOTO CONTROL, 5 CONTACTORES DE 2x40 Amp., 23 CINTAS PLASTICAS DE 19mmx 18mts., 2 TONELADAS DE CEMENTO, 4 m3 DE GRAVA, 4 m3 DE ARENA Y 100 TRAMOS DE PVC DE 6mts.   | 0.00%                      | 582,799.00                            |                        |          |       |
| CUCHILLA PANTITLAN                          | SENDERO SEGURO (LUMINARIAS POSTE CORTO) | A).- 97 LUMINARIAS CILINDRICA, INCLUYE 40 ROLLOS DE CABLE No.10, 28 CONTROLES DE FOTOELECTRICO DE 220 vol., 10 BASES DE FOTO CONTROL, 5 CONTACTORES DE 2x40 Amp., 23 CINTAS PLASTICAS DE 19mmx 18mts., 2 TONELADAS DE CEMENTO, 4 m3 DE GRABA, 4 m3 DE ARENA Y 100 TRAMOS DE PVC DE 6mts.   | 0.00%                      | 582,799.00                            |                        |          |       |



IV.20 PRESUPUESTO PARTICIPATIVO DE LAS DELEGACIONES

| DELEGACIÓN /<br>COLONIA O PUEBLO ORIGINARIO | PROYECTO                                | DESCRIPCIÓN   | AVANCE DEL<br>PROYECTO (%) | PRESUPUESTO (Pesos con dos decimales) |                        |          |       |
|---|---|---|----------------------------|---------------------------------------|------------------------|----------|-------|
|   |   |   |                            | ORIGINAL                              | PROGRAMA<br>MODIFICADO | EJERCIDO | VAR % |
| JAMAICA                                     | SENDERO SEGURO (LUMINARIAS POSTE CORTO) | A).- 97 LUMINARIAS CILINDRICA, INCLUYE 42 ROLLOS DE CABLE No.10, 5 CONTROLES DE FOTOELECTRICO DE 220 vol., 5 CONTACTORES DE 2x40 Amp., 16 CINTAS PLASTICAS DE 19mmx 18mts., 2 TONELADAS DE CEMENTO, 4 m3 DE GRABA, 4 m3 DE ARENA Y 100 TRAMOS DE PVC DE 6mts.   | 20.00%                     | 582,799.00                            |                        |          |       |
| KENNEDY (U. HAB)                            | SENDERO SEGURO (LUMINARIAS POSTE CORTO) | A).- 97 LUMINARIAS CILINDRICA, INCLUYE 40 ROLLOS DE CABLE No.10, 28 CONTROLES DE FOTOELECTRICO DE 220 vol., 10 BASES DE FOTO CONTROL, 5 CONTACTORES DE 2x40 Amp., 23 CINTAS PLASTICAS DE 19mmx 18mts., 2 TONELADAS DE CEMENTO, 4 m3 DE GRABA, 4 m3 DE ARENA Y 100 TRAMOS DE PVC DE 6mts.  | 0.00%                      | 582,799.00                            |                        |          |       |
| MICHOACANA (AMPL)                           | SENDERO SEGURO (LUMINARIAS POSTE CORTO) | A).- 91 LUMINARIAS CILINDRICA, INCLUYE 60 ROLLOS DE CABLE No.10, 58 CONTROLES DE FOTOELECTRICO DE 220 vol., 29 BASES DE FOTO CONTROL, 8 CONTACTORES DE 2x40 Amp., 101 CINTAS PLASTICAS DE 19mmx 18mts., 201 VIDRI CONCAVO, 2 TONELADAS DE CEMENTO, 4 m3 DE GRABA, 4 m3 DE ARENA Y 100 TRAMOS DE PVC DE 6mts. EN LA CALLE DE TALABARTEROS, ENTRE ORFEBRERÍA Y EDUARDO MOLINA RESPETANDO EL PROYECTO INICIAL DEL COMITÉ, EN CASO DE HABER SOBRANTE DE LUMINARIAS EL COMITÉ ESTA DE ACUERDO EN REUBICARLAS AL INTERIOR DE LA COLONIA | 0.00%                      | 582,799.00                            |                        |          |       |
| VALLE GÓMEZ                                 | SENDERO SEGURO (LUMINARIAS POSTE CORTO) | A).- 89 LUMINARIA CILÍNDRICA, INCLUYE 24 ROLLOS DE CABLE No.10, 8 ROLLOS DE CABLE No.6, 41 CONTROLES DE FOTOELÉCTRICO DE 220 vol., 10 CONTACTORES DE 2x40 Amp., 100 CINTAS PLÁSTICAS DE 19mmx 18mts., 98 VIDRIO CONCAVO, 201 VIDRI CONCAVO, 2 TONELADAS DE CEMENTO, 4 m3 DE GRABA, 4 m3 DE ARENA Y 100 TRAMOS DE PVC DE 6mts.   | 0.00%                      | 582,799.00                            |                        |          |       |

IV.20 PRESUPUESTO PARTICIPATIVO DE LAS DELEGACIONES

| DELEGACIÓN /<br>COLONIA O PUEBLO ORIGINARIO | PROYECTO               | DESCRIPCIÓN   | AVANCE DEL<br>PROYECTO (%) | PRESUPUESTO (Pesos con dos decimales) |                        |                   | VAR % |
|---|------------------------|---|----------------------------|---------------------------------------|------------------------|-------------------|-------|
|   |                        |   |                            | ORIGINAL                              | PROGRAMA<br>MODIFICADO | EJERCIDO          |       |
| JANITZIO                                    | VEHÍCULOS DE SEGURIDAD | A).- ADQUISICIÓN DE 3 VEHÍCULOS MOTOCICLETAS, 249 cc., EQUIPADA COMO MOTO-PATRULLA CON RADIO SEÑALIZACIÓN VISUAL, ACÚSTICA Y SEGURO | 0.00%                      | 582,799.00                            |                        |                   |       |
| <b>TOTAL</b>                                |                        |   |                            | <b>46,623,920.00</b>                  | <b>636,845.43</b>      | <b>636,845.43</b> |       |

DELEGACIÓN XOCHIMILCO

|  |                       |  |    |            |          |          |
|--|-----------------------|--|----|------------|----------|----------|
| AMPLIACIÓN NATIVITAS LA JOYA           | PREVENCIÓN DEL DELITO | LUMINARIAS ADQUISICIÓN DE UNA CUATRIMOTO                         | 0% | 472,103.61 | -        | -        |
| AMPLIACIÓN SAN MARCOS                  | PREVENCIÓN DEL DELITO | ADQUISICIÓN DE VEHICULO DE SEGURIDAD, Y UNA MOTA Y LUMINARIAS    | 0% | 472,103.61 | -        | -        |
| AMPLIACIÓN TEPEPAN                     | OBRAS Y SERVICIOS     | CONSTRUCCIÓN DE MURO DE CONTENCIÓN , GUARNICIONES Y CARPETAS     | 0% | 472,103.61 | 4,174.47 | 4,174.47 |
| BARRIO 18                              | OBRAS Y SERVICIOS     | CONSTRUCCIÓN DE LA BARDA PERÍMETRAL EN CIRCUITO CUEMANCO SUR     | 0% | 472,103.61 | -        | -        |
| BARRIO BELEM                           | OBRAS Y SERVICIOS     | POSTES Y LUMINARIAS  | 0% | 472,103.61 | -        | -        |
| BARRIO DE CALTONGO                     | PREVENCIÓN DEL DELITO | LUMINARIAS   | 0% | 472,103.61 | -        | -        |
| BARRIO DE SANTA CRUCITA                | OBRAS Y SERVICIOS     | POSTES Y LUMINARIAS  | 0% | 472,103.61 | -        | -        |
| BARRIO EL ROSARIO                      | OBRAS Y SERVICIOS     | POSTES Y LUMINARIAS  | 0% | 472,103.61 | -        | -        |
| BARRIO LA ASUNCIÓN                     | OBRAS Y SERVICIOS     | POSTES Y LUMINARIAS  | 0% | 472,103.61 | -        | -        |
| BARRIO LA GUADALUPITA                  | OBRAS Y SERVICIOS     | ADQUISICIÓN DE UN VEHICULO                                       | 0% | 472,103.61 | -        | -        |
| BARRIO SAN ANTONIO                     | OBRAS Y SERVICIOS     | POSTES Y LUMINARIAS  | 0% | 472,103.61 | -        | -        |
| BARRIO SAN CRISTOBAL                   | PREVENCIÓN DEL DELITO | VEHÍCULOS DE SEGURIDAD   | 0% | 472,103.61 | -        | -        |
| BARRIO SAN DIEGO                       | OBRAS Y SERVICIOS     | CONSTRUCCIÓN DE MURO   | 0% | 472,103.61 | -        | -        |
| BARRIO SAN ESTEBAN                     | OBRAS Y SERVICIOS     | SENDERO SEGURO LUMINARIAS POSTE CORTO                            | 0% | 472,103.61 | -        | -        |
| BARRIO SAN JUAN                        | OBRAS Y SERVICIOS     | CONSTRUCCIÓN DE MÓDULO DE VIGILANCIA                             | 0% | 472,103.61 | -        | -        |
| BARRIO SAN LORENZO                     | OBRAS Y SERVICIOS     | PAVIMENTACIÓN  | 0% | 472,103.61 | -        | -        |
| BARRIO SAN MARCOS                      | OBRAS Y SERVICIOS     | POSTES Y LUMINARIAS  | 0% | 472,103.61 | -        | -        |
| BARRIO SAN PEDRO                       | OBRAS Y SERVICIOS     | CONSTRUCCIÓN DE MÓDULO DE VIGILANCIA                             | 0% | 472,103.61 | -        | -        |
| BARRIO XALTOCAN                        | PREVENCIÓN DEL DELITO | VEHÍCULOS DE SEGURIDAD Y LUMINARIAS                              | 0% | 472,103.61 | -        | -        |
| BOSQUE DEL SUR POTRERO-LA NORIA        | OBRAS Y SERVICIOS     | LUMINARIAS Y ADQUISICIÓN DE UNA CUATRIMOTO                       | 0% | 472,103.61 | -        | -        |
| BOSQUE RESIDENCIAL DEL SUR (FRACC)     | OBRAS Y SERVICIOS     | MANTENIMIENTO A JARDIN   | 0% | 472,103.61 | -        | -        |
| BOSQUE RESIDENCIAL DEL SUR (No 13-005) | OBRAS Y SERVICIOS     | PODA DE ÁRBOLES, EXTRACCIÓN DE TOCONES Y REPARACIÓN DE BANQUETAS | 0% | 472,103.61 | -        | -        |
| CERRO GRANDE                           | PREVENCIÓN DEL DELITO | LUMINARIAS   | 0% | 472,103.61 | -        | -        |
| COLONIA ATOTOLCO                       | OBRAS Y SERVICIOS     | MEJORAMIENTO (GRANZÓN)   | 0% | 472,103.61 | -        | -        |

IV.20 PRESUPUESTO PARTICIPATIVO DE LAS DELEGACIONES

| DELEGACIÓN /<br>COLONIA O PUEBLO ORIGINARIO | PROYECTO              | DESCRIPCIÓN  | AVANCE DEL<br>PROYECTO (%) | PRESUPUESTO (Pesos con dos decimales) |                        |            |       |
|---|-----------------------|--|----------------------------|---------------------------------------|------------------------|------------|-------|
|   |                       |  |                            | ORIGINAL                              | PROGRAMA<br>MODIFICADO | EJERCIDO   | VAR % |
| COLONIA GUADALUPE                           | OBRAS Y SERVICIOS     | CONSTRUCCIÓN DE GUARNICIONES Y BANQUETAS   | 0%                         | 472,103.61                            | 424,685.51             | 424,685.51 |       |
| COLONIA PASEOS DEL SUR                      | OBRAS Y SERVICIOS     | POSTES Y LUMINARIAS  | 0%                         | 472,103.61                            | -                      | -          |       |
| CRISTO REY                                  | OBRAS Y SERVICIOS     | MANTENIMIENTO A PLAZUELA   | 0%                         | 472,103.61                            | 155,951.70             | 155,951.70 |       |
| CUITLAHUAC                                  | PREVENCIÓN DEL DELITO | MEJORAMIENTO CON GRANZON   | 0%                         | 472,103.61                            | -                      | -          |       |
| EL CARMEN                                   | OBRAS Y SERVICIOS     | POSTES Y LUMINARIAS  | 0%                         | 472,103.61                            | -                      | -          |       |
| HUICHAPAN                                   | OBRAS Y SERVICIOS     | CONTRUCCIÓN DE MÓDULO DE VIGILANCIA (CASETA )<br>Y ADQUISICIÓN DE CUATRIMOTO                 | 0%                         | 472,103.61                            | -                      | -          |       |
| JARDINES DEL SUR                            | OBRAS Y SERVICIOS     | REHABILITACIÓN O MANTENIMIENTO DE UN ESPACIO<br>PÚBLICO, MANTENIMIENTO A JARDIN              | 0%                         | 472,103.61                            | 354,868.67             | 354,868.67 |       |
| JOYA DE VARGAS                              | OBRAS Y SERVICIOS     | PAVIMENTACIÓN  | 0%                         | 472,103.61                            | -                      | -          |       |
| LA CAÑADA                                   | OBRAS Y SERVICIOS     | CONSTRUCCIÓN DE GUARNICIONES Y BANQUETAS   | 0%                         | 472,103.61                            | -                      | -          |       |
| LA CEBADA                                   | OBRAS Y SERVICIOS     | POSTES Y LUMINARIAS  | 0%                         | 472,103.61                            | -                      | -          |       |
| LA CONCEPCIÓN TLACOAPA                      | PREVENCIÓN DEL DELITO | ADQUISICIÓN DE UNA CUATRIMOTO  | 0%                         | 472,103.61                            | -                      | -          |       |
| LA CONCHA                                   | PREVENCIÓN DEL DELITO | VEHÍCULOS DE SEGURIDAD   | 0%                         | 472,103.61                            | -                      | -          |       |
| LA NORIA TEPEPAN                            | OBRAS Y SERVICIOS     | CONSTRUCCIÓN DE MÓDULO DE VIGILANCIA   | 0%                         | 472,103.61                            | -                      | -          |       |
| LA SANTISIMA                                | OBRAS Y SERVICIOS     | MANTENIMIENTO A PLAZUELA   | 0%                         | 472,103.61                            | -                      | -          |       |
| LOS CERRILLOS I                             | OBRAS Y SERVICIOS     | BANQUETAS  | 0%                         | 472,103.61                            | -                      | -          |       |
| LOS CERRILLOS II                            | OBRAS Y SERVICIOS     | POSTES Y LUMINARIAS  | 0%                         | 472,103.61                            | -                      | -          |       |
| LOS CERRILLOS III                           | OBRAS Y SERVICIOS     | CONSTRUCCIÓN DE GAURNICIONES Y BANQUETAS EN<br>DIFERENTES CALLES DE LA COLONIA CERRILLOS III | 0%                         | 472,103.61                            | 243,046.69             | 243,046.69 |       |
| NATIVITAS TULYEHUALCO                       | OBRAS Y SERVICIOS     | SUMINISTRO Y COLOCACIÓN DE REJA PERIMETRAL   | 0%                         | 472,103.61                            | 423,230.58             | 423,230.58 |       |
| OLIVAR SANTA MARÍA                          | INFRAESTRUCTURA       | LUMINARIAS   | 0%                         | 472,103.61                            | -                      | -          |       |
| POTRERO DE SAN BERNARDINO                   | PREVENCIÓN DEL DELITO | ADQUISICIÓN DE UNA CUATRIMOTO Y LUMINARIAS   | 0%                         | 472,103.61                            | -                      | -          |       |
| PUEBLO DE SAN FRANCISCO TLALNEPANTLA        | OBRAS Y SERVICIOS     | AMPLIACIÓN DEL CENTRO DE SALUD   | 0%                         | 472,103.61                            | -                      | -          |       |
| PUEBLO DE SAN LORENZO ATEMOAYA              | OBRAS Y SERVICIOS     | POSTES Y LUMINARIAS  | 0%                         | 472,103.61                            | -                      | -          |       |
| PUEBLO DE SAN LUCAS XOCHIMANCA              | OBRAS Y SERVICIOS     | SUMINISTRO Y COLOCACIÓN DE JUEGOS INFANTILES   | 0%                         | 472,103.61                            | 458,637.38             | 458,637.38 |       |
| PUEBLO DE SAN LUIS TLAXIALTEMALCO           | PREVENCIÓN DEL DELITO | SENDERO SEGURO LUMINARIAS POSTE CORTO  | 0%                         | 472,103.61                            | -                      | -          |       |
| PUEBLO DE SAN MATEO XALPA                   | OBRAS Y SERVICIOS     | MEJORAMIENTO DE LA PLAZA CÍVICA  | 0%                         | 472,103.61                            | 413,047.50             | 413,047.50 |       |
| PUEBLO DE SANTA CECILIA TEPETLAPA           | OBRAS Y SERVICIOS     | POSTES Y LUMINARIAS  | 0%                         | 472,103.61                            | -                      | -          |       |
| PUEBLO DE SANTA CRUZ ALCAPITLA              | OBRAS Y SERVICIOS     | SENDERO SEGURO LUMINARIAS POSTE CORTO  | 0%                         | 472,103.61                            | -                      | -          |       |
| PUEBLO DE SANTA CRUZ XOCHITEPEC             | OBRAS Y SERVICIOS     | MANTENIMIENTO DE BAÑOS Y ÁREAS DEPORTIVAS  | 0%                         | 472,103.61                            | -                      | -          |       |
| PUEBLO DE SANTA MARIA NATIVITAS             | PREVENCIÓN DEL DELITO | LUMINARIAS   | 0%                         | 472,103.61                            | -                      | -          |       |
| PUEBLO DE SANTA MARIA TEPEPAN               | PREVENCIÓN DEL DELITO | ADQUISICIÓN DE UN VEHICULO Y LUMINARIAS  | 0%                         | 472,103.61                            | -                      | -          |       |
| PUEBLO DE SANTIAGO TEPALCATLALPAN           | PREVENCIÓN DEL DELITO | ADQUSICIÓN DE 2 CUATRIMOTOS  | 0%                         | 472,103.61                            | -                      | -          |       |

IV.20 PRESUPUESTO PARTICIPATIVO DE LAS DELEGACIONES

| DELEGACIÓN /<br>COLONIA O PUEBLO ORIGINARIO | PROYECTO              | DESCRIPCIÓN   | AVANCE DEL<br>PROYECTO (%) | PRESUPUESTO (Pesos con dos decimales) |                        |                     | VAR % |
|---|-----------------------|---|----------------------------|---------------------------------------|------------------------|---------------------|-------|
|   |                       |   |                            | ORIGINAL                              | PROGRAMA<br>MODIFICADO | EJERCIDO            |       |
| PUEBLO SANTIAGO TULYEHUALCO                 | MANTENIMIENTO         | MANTENIMIENTO A LA PLAZA: QUIRINO MENDOZA                     | 0%                         | 472,103.61                            | 381,465.84             | 381,465.84          |       |
| SAN ANDRÉS AHUAYUCAN                        | OBRAS Y SERVICIOS     | REHABILITACIÓN DE ÁREAS VERDES EN CAMELONES                   | 0%                         | 472,103.61                            | -                      | -                   |       |
| SAN BARTOLO EL CHICO                        | OBRAS Y SERVICIOS     | POSTES Y LUMINARIAS   | 0%                         | 472,103.61                            | -                      | -                   |       |
| SAN FRANCISCO CHIQUIMOLA                    | PREVENCIÓN DEL DELITO | LUMINARIAS  | 0%                         | 472,103.61                            | -                      | -                   |       |
| SAN GREGORIO ATLAPULCO                      | OBRAS Y SERVICIOS     | PAVIMENTACIÓN   | 0%                         | 472,103.61                            | -                      | -                   |       |
| SAN JOSE DE LAS PERITAS                     | OBRAS Y SERVICIOS     | CONSTRUCCIÓN DE GUARNICIONES Y BANQUETAS                      | 0%                         | 472,103.61                            | 2,413.35               | 2,413.35            |       |
| SAN JOSE OBRERO                             | OBRAS Y SERVICIOS     | LUMINARIAS  | 0%                         | 472,103.61                            | -                      | -                   |       |
| SAN JOSE ZACATEPEC                          | OBRAS Y SERVICIOS     | POSTES Y LUMINARIAS   | 0%                         | 472,103.61                            | 419,544.52             | 419,544.52          |       |
| SAN JUAN TEPEPAN                            | OBRAS Y SERVICIOS     | POSTES Y LUMINARIAS   | 0%                         | 472,103.61                            | -                      | -                   |       |
| SAN LORENZO LA CEBADA I                     | OBRAS Y SERVICIOS     | LUMINARIAS  | 0%                         | 472,103.61                            | -                      | -                   |       |
| SAN LORENZO LA CEBADA II                    | PREVENCIÓN DEL DELITO | ADQUISICIÓN DE VEHÍCULO DE SEGURIDAD, Y UNA MOTA Y LUMINARIAS | 0%                         | 472,103.61                            | -                      | -                   |       |
| SAN MATEO XALPA                             | OBRAS Y SERVICIOS     | MANTENIMIENTO A PLAZA PÚBLICA                                 | 0%                         | 472,103.61                            | -                      | -                   |       |
| SANTA CRUZ CHAVARRIETA                      | MANTENIMIENTO         | MANTENIMIENTO A PLAZUELA                                      | 0%                         | 472,103.61                            | 423,788.50             | 423,788.50          |       |
| SANTA INES                                  | OBRAS Y SERVICIOS     | LUMINARIAS Y ADQUISICIÓN DE 2 CUATRIMOTOS                     | 0%                         | 472,103.61                            | -                      | -                   |       |
| TECACALANCO                                 | OBRAS Y SERVICIOS     | MURO DE CONTENCIÓN  | 0%                         | 472,103.61                            | -                      | -                   |       |
| TIERRA NUEVA                                | OBRAS Y SERVICIOS     | SENDERO SEFUROS LUMINARIAS POSTE CORTE                        | 0%                         | 472,103.61                            | -                      | -                   |       |
| TLAXOPAN                                    | PREVENCIÓN DEL DELITO | MÓDULO DE VIGILANCIA  | 0%                         | 472,103.61                            | -                      | -                   |       |
| UNIDAD HABITACIONAL NATIVITAS               | OBRAS Y SERVICIOS     | PINTA DE FACHADA CON BARNIZ                                   | 0%                         | 472,103.61                            | -                      | -                   |       |
| UNIDAD HABITACIONAL RINCONADA DEL SUR       | OBRAS Y SERVICIOS     | POSTES Y LUMINARIAS   | 0%                         | 472,103.61                            | -                      | -                   |       |
| XICALHUACAN                                 | OBRAS Y SERVICIOS     | LUMINARIAS  | 0%                         | 472,103.61                            | -                      | -                   |       |
| <b>TOTAL</b>                                |                       |   |                            | <b>35,407,770.75</b>                  | <b>3,704,854.71</b>    | <b>3,704,854.71</b> |       |