GOBIERNO DE LA CIUDAD DE MÉXICO
CAPITAL DE LA TRANSFORMACIÓN

SECRETARÍA DE ADMINISTRACIÓN Y FINANZAS

INFORME SOBRE EL EJERCICIO DE LOS RECURSOS FEDERALES TRANSFERIDOS

INFORME DEFINITIVO 2025



GOBIERNO DE LA CIUDAD DE MÉXICO
CAPITAL DE LA TRANSFORMACIÓN

SECRETARÍA DE ADMINISTRACIÓN Y FINANZAS

Ejercicio del gasto

Informe Definitivo 2025

No	Entidad	Municipio	Tipo de Registro	Ciclo de Recurso	Tipo de Recurso	Descripción Ramo	Clave Ramo	Descripción Programa	Clave Programa	Programa Fondo Convenio - Específico	Dependencia Ejecutora
1	Ciudad de México	Gobierno de la Entidad	Programa presupuestario	2022	FEDERALES (APORTACIONES, SUBSIDIOS Y CONVENIOS)	Seguridad y Protección Ciudadana	36	Subsidios en materia de seguridad pública	U001	Sin Especificar	Sin Especificar
2	Ciudad de México	Gobierno de la Entidad	Partida genérica	2022	FEDERALES (APORTACIONES, SUBSIDIOS Y CONVENIOS)	Seguridad y Protección Ciudadana	36	Subsidios en materia de seguridad pública	U001	SOCORRO DE LEY	Secretaría de Seguridad Ciudadana
3	Ciudad de México	Gobierno de la Entidad	Programa presupuestario	2025	FEDERALES (APORTACIONES, SUBSIDIOS Y CONVENIOS)	Agricultura y Desarrollo Rural	8	Sanidad e Inocuidad Agroalimentaria	S263	Sin Especificar	Sin Especificar
4	Ciudad de México	Gobierno de la Entidad	Partida genérica	2025	FEDERALES (APORTACIONES, SUBSIDIOS Y CONVENIOS)	Agricultura y Desarrollo Rural	8	Sanidad e Inocuidad Agroalimentaria	S263		Secretaría del Medio Ambiente
5	Ciudad de México	Gobierno de la Entidad	Programa presupuestario	2025	FEDERALES (APORTACIONES, SUBSIDIOS Y CONVENIOS)	Aportaciones Federales para Entidades Federativas y Municipios	33	FASSA	I002	Sin Especificar	Sin Especificar
6	Ciudad de México	Gobierno de la Entidad	Partida genérica	2025	FEDERALES (APORTACIONES, SUBSIDIOS Y CONVENIOS)	Aportaciones Federales para Entidades Federativas y Municipios	33	FASSA	I002	FASSA	Servicios de Salud Pública de la Ciudad de México
7	Ciudad de México	Gobierno de la Entidad	Partida genérica	2025	FEDERALES (APORTACIONES, SUBSIDIOS Y CONVENIOS)	Aportaciones Federales para Entidades Federativas y Municipios	33	FASSA	I002	FASSA	Servicios de Salud Pública de la Ciudad de México
8	Ciudad de México	Gobierno de la Entidad	Partida genérica	2025	FEDERALES (APORTACIONES, SUBSIDIOS Y CONVENIOS)	Aportaciones Federales para Entidades Federativas y Municipios	33	FASSA	I002	FASSA	Servicios de Salud Pública de la Ciudad de México
9	Ciudad de México	Gobierno de la Entidad	Partida genérica	2025	FEDERALES (APORTACIONES, SUBSIDIOS Y CONVENIOS)	Aportaciones Federales para Entidades Federativas y Municipios	33	FASSA	I002	FASSA	Servicios de Salud Pública de la Ciudad de México
10	Ciudad de México	Gobierno de la Entidad	Partida genérica	2025	FEDERALES (APORTACIONES, SUBSIDIOS Y CONVENIOS)	Aportaciones Federales para Entidades Federativas y Municipios	33	FASSA	I002	FASSA	Servicios de Salud Pública de la Ciudad de México
11	Ciudad de México	Gobierno de la Entidad	Partida genérica	2025	FEDERALES (APORTACIONES, SUBSIDIOS Y CONVENIOS)	Aportaciones Federales para Entidades Federativas y Municipios	33	FASSA	I002	FASSA	Servicios de Salud Pública de la Ciudad de México
12	Ciudad de México	Gobierno de la Entidad	Partida genérica	2025	FEDERALES (APORTACIONES, SUBSIDIOS Y CONVENIOS)	Aportaciones Federales para Entidades Federativas y Municipios	33	FASSA	I002	FASSA	Servicios de Salud Pública de la Ciudad de México
13	Ciudad de México	Gobierno de la Entidad	Partida genérica	2025	FEDERALES (APORTACIONES, SUBSIDIOS Y CONVENIOS)	Aportaciones Federales para Entidades Federativas y Municipios	33	FASSA	I002	FASSA	Servicios de Salud Pública de la Ciudad de México
14	Ciudad de México	Gobierno de la Entidad	Partida genérica	2025	FEDERALES (APORTACIONES, SUBSIDIOS Y CONVENIOS)	Aportaciones Federales para Entidades Federativas y Municipios	33	FASSA	I002	FASSA	Servicios de Salud Pública de la Ciudad de México
15	Ciudad de México	Gobierno de la Entidad	Partida genérica	2025	FEDERALES (APORTACIONES, SUBSIDIOS Y CONVENIOS)	Aportaciones Federales para Entidades Federativas y Municipios	33	FASSA	I002	FASSA	Servicios de Salud Pública de la Ciudad de México
16	Ciudad de México	Gobierno de la Entidad	Partida genérica	2025	FEDERALES (APORTACIONES, SUBSIDIOS Y CONVENIOS)	Aportaciones Federales para Entidades Federativas y Municipios	33	FASSA	I002	FASSA	Servicios de Salud Pública de la Ciudad de México
17	Ciudad de México	Gobierno de la Entidad	Partida genérica	2025	FEDERALES (APORTACIONES, SUBSIDIOS Y CONVENIOS)	Aportaciones Federales para Entidades Federativas y Municipios	33	FASSA	I002	FASSA	Servicios de Salud Pública de la Ciudad de México
18	Ciudad de México	Gobierno de la Entidad	Partida genérica	2025	FEDERALES (APORTACIONES, SUBSIDIOS Y CONVENIOS)	Aportaciones Federales para Entidades Federativas y Municipios	33	FASSA	I002	FASSA	Servicios de Salud Pública de la Ciudad de México
19	Ciudad de México	Gobierno de la Entidad	Partida genérica	2025	FEDERALES (APORTACIONES, SUBSIDIOS Y CONVENIOS)	Aportaciones Federales para Entidades Federativas y Municipios	33	FASSA	I002	FASSA	Servicios de Salud Pública de la Ciudad de México
20	Ciudad de México	Gobierno de la Entidad	Partida genérica	2025	FEDERALES (APORTACIONES, SUBSIDIOS Y CONVENIOS)	Aportaciones Federales para Entidades Federativas y Municipios	33	FASSA	I002	FASSA	Servicios de Salud Pública de la Ciudad de México

No	Rendimiento Financiero	Reintegro	Tipo de Gasto	Partida	Aprobado	Modificado	Recaudado (Ministrado)	Comprometido	Devengado
1	0.00	0.00		Total del Programa Presupuestario	0.00	0.00	0.00	0.00	0.00
2			1 - Gasto corriente	221 - Productos alimenticios para personas	0.00	0.00	0.00	0.00	0.00
3	0.00	0.00		Total del Programa Presupuestario	2,997,706.00	0.00	0.00	0.00	0.00
4			1 - Gasto corriente	431 - Subsidios a la producción	2,997,706.00	0.00	0.00	0.00	0.00
5	0.00	0.00		Total del Programa Presupuestario	2,816,367,488.00	2,783,240,166.55	2,783,240,166.55	2,783,240,166.55	2,783,240,166.55
6			1 - Gasto corriente	259 - Otros productos químicos	162,030.00	0.00	0.00	0.00	0.00
7			1 - Gasto corriente	256 - Fibras sintéticas, hules, plásticos y derivados	164,763.00	1,279,313.03	1,279,313.03	1,279,313.03	1,279,313.03
8			1 - Gasto corriente	254 - Materiales, accesorios y suministros médicos	6,044,791.00	22,775,757.24	22,775,757.24	22,775,757.24	22,775,757.24
9			1 - Gasto corriente	255 - Materiales, accesorios y suministros de laboratorio	1,111,295.00	2,642,608.60	2,642,608.60	2,642,608.60	2,642,608.60
10			1 - Gasto corriente	171 - Estímulos	44,888,240.00	41,530,062.47	41,530,062.47	41,530,062.47	41,530,062.47
11			1 - Gasto corriente	161 - Previsiones de carácter laboral, económica y de seguridad social	548,335,832.00	0.00	0.00	0.00	0.00
12			1 - Gasto corriente	159 - Otras prestaciones sociales y económicas	61,186,518.00	67,340,905.40	67,340,905.40	67,340,905.40	67,340,905.40
13			1 - Gasto corriente	154 - Prestaciones contractuales	669,409,039.00	690,276,965.80	690,276,965.80	690,276,965.80	690,276,965.80
14			1 - Gasto corriente	151 - Cuotas para el fondo de ahorro y fondo de trabajo	27,324,000.00	0.00	0.00	0.00	0.00
15			1 - Gasto corriente	144 - Aportaciones para seguros	10,995,600.00	8,950,336.98	8,950,336.98	8,950,336.98	8,950,336.98
16			1 - Gasto corriente	143 - Aportaciones al sistema para el retiro	38,016,000.00	34,685,306.91	34,685,306.91	34,685,306.91	34,685,306.91
17			1 - Gasto corriente	142 - Aportaciones a fondos de vivienda	28,050,000.00	26,210,827.48	26,210,827.48	26,210,827.48	26,210,827.48
18			1 - Gasto corriente	141 - Aportaciones de seguridad social	55,440,000.00	51,459,635.63	51,459,635.63	51,459,635.63	51,459,635.63
19			1 - Gasto corriente	134 - Compensaciones	28,622,841.00	23,348,423.96	23,348,423.96	23,348,423.96	23,348,423.96
20			1 - Gasto corriente	133 - Horas extraordinarias	4,668,124.00	526,458.42	526,458.42	526,458.42	526,458.42

No	Ejercido	Pagado	Contratos	Proyectos	Pagado SHCP	Pagado EF	ESTATUS	Observaciones (Captura)
1	0.00	0.00			N/A	N/A		
2	0.00	0.00	Sin Contratos	Sin Proyectos	N/A	N/A	Validado	
3	0.00	0.00			3,955,304.00	N/A		
4	0.00	0.00	Sin Contratos	Sin Proyectos	N/A	N/A	Validado	
5	2,783,240,166.55	2,783,240,166.55			2,783,240,166.55	N/A		[{"Dependencia Ejecutora":"Servicios de Salud Pública de la Ciudad de México", "Observación":"ES DE SEÑALAR QUE SE REALIZÓ UN REINTEGRO POR $20,565,281.74, CIFRAS DEFINITIVAS DE CUENTA PÚBLICA 2025"}]
6	0.00	0.00	Sin Contratos	Sin Proyectos	N/A	N/A	Validado	
7	1,279,313.03	1,279,313.03	Sin Contratos	Sin Proyectos	N/A	N/A	Validado	
8	22,775,757.24	22,775,757.24	Sin Contratos	Sin Proyectos	N/A	N/A	Validado	
9	2,642,608.60	2,642,608.60	Sin Contratos	Sin Proyectos	N/A	N/A	Validado	
10	41,530,062.47	41,530,062.47	Sin Contratos	Sin Proyectos	N/A	N/A	Validado	
11	0.00	0.00	Sin Contratos	Sin Proyectos	N/A	N/A	Validado	
12	67,340,905.40	67,340,905.40	Sin Contratos	Sin Proyectos	N/A	N/A	Validado	
13	690,276,965.80	690,276,965.80	Sin Contratos	Sin Proyectos	N/A	N/A	Validado	
14	0.00	0.00	Sin Contratos	Sin Proyectos	N/A	N/A	Validado	
15	8,950,336.98	8,950,336.98	Sin Contratos	Sin Proyectos	N/A	N/A	Validado	
16	34,685,306.91	34,685,306.91	Sin Contratos	Sin Proyectos	N/A	N/A	Validado	
17	26,210,827.48	26,210,827.48	Sin Contratos	Sin Proyectos	N/A	N/A	Validado	
18	51,459,635.63	51,459,635.63	Sin Contratos	Sin Proyectos	N/A	N/A	Validado	
19	23,348,423.96	23,348,423.96	Sin Contratos	Sin Proyectos	N/A	N/A	Validado	
20	526,458.42	526,458.42	Sin Contratos	Sin Proyectos	N/A	N/A	Validado	

No	Entidad	Municipio	Tipo de Registro	Ciclo de Recurso	Tipo de Recurso	Descripción Ramo	Clave Ramo	Descripción Programa	Clave Programa	Programa Fondo Convenio - Específico	Dependencia Ejecutora
21	Ciudad de México	Gobierno de la Entidad	Partida genérica	2025	FEDERALES (APORTACIONES, SUBSIDIOS Y CONVENIOS)	Aportaciones Federales para Entidades Federativas y Municipios	33	FASSA	I002	FASSA	Servicios de Salud Pública de la Ciudad de México
22	Ciudad de México	Gobierno de la Entidad	Partida genérica	2025	FEDERALES (APORTACIONES, SUBSIDIOS Y CONVENIOS)	Aportaciones Federales para Entidades Federativas y Municipios	33	FASSA	I002	FASSA	Servicios de Salud Pública de la Ciudad de México
23	Ciudad de México	Gobierno de la Entidad	Partida genérica	2025	FEDERALES (APORTACIONES, SUBSIDIOS Y CONVENIOS)	Aportaciones Federales para Entidades Federativas y Municipios	33	FASSA	I002	FASSA	Servicios de Salud Pública de la Ciudad de México
24	Ciudad de México	Gobierno de la Entidad	Partida genérica	2025	FEDERALES (APORTACIONES, SUBSIDIOS Y CONVENIOS)	Aportaciones Federales para Entidades Federativas y Municipios	33	FASSA	I002	FASSA	Servicios de Salud Pública de la Ciudad de México
25	Ciudad de México	Gobierno de la Entidad	Partida genérica	2025	FEDERALES (APORTACIONES, SUBSIDIOS Y CONVENIOS)	Aportaciones Federales para Entidades Federativas y Municipios	33	FASSA	I002	FASSA	Servicios de Salud Pública de la Ciudad de México
26	Ciudad de México	Gobierno de la Entidad	Partida genérica	2025	FEDERALES (APORTACIONES, SUBSIDIOS Y CONVENIOS)	Aportaciones Federales para Entidades Federativas y Municipios	33	FASSA	I002	FASSA	Servicios de Salud Pública de la Ciudad de México
27	Ciudad de México	Gobierno de la Entidad	Partida genérica	2025	FEDERALES (APORTACIONES, SUBSIDIOS Y CONVENIOS)	Aportaciones Federales para Entidades Federativas y Municipios	33	FASSA	I002	FASSA	Servicios de Salud Pública de la Ciudad de México
28	Ciudad de México	Gobierno de la Entidad	Partida genérica	2025	FEDERALES (APORTACIONES, SUBSIDIOS Y CONVENIOS)	Aportaciones Federales para Entidades Federativas y Municipios	33	FASSA	I002	FASSA	Servicios de Salud Pública de la Ciudad de México
29	Ciudad de México	Gobierno de la Entidad	Partida genérica	2025	FEDERALES (APORTACIONES, SUBSIDIOS Y CONVENIOS)	Aportaciones Federales para Entidades Federativas y Municipios	33	FASSA	I002	FASSA	Servicios de Salud Pública de la Ciudad de México
30	Ciudad de México	Gobierno de la Entidad	Partida genérica	2025	FEDERALES (APORTACIONES, SUBSIDIOS Y CONVENIOS)	Aportaciones Federales para Entidades Federativas y Municipios	33	FASSA	I002	FASSA	Servicios de Salud Pública de la Ciudad de México
31	Ciudad de México	Gobierno de la Entidad	Partida genérica	2025	FEDERALES (APORTACIONES, SUBSIDIOS Y CONVENIOS)	Aportaciones Federales para Entidades Federativas y Municipios	33	FASSA	I002	FASSA	Servicios de Salud Pública de la Ciudad de México
32	Ciudad de México	Gobierno de la Entidad	Partida genérica	2025	FEDERALES (APORTACIONES, SUBSIDIOS Y CONVENIOS)	Aportaciones Federales para Entidades Federativas y Municipios	33	FASSA	I002	FASSA	Servicios de Salud Pública de la Ciudad de México
33	Ciudad de México	Gobierno de la Entidad	Partida genérica	2025	FEDERALES (APORTACIONES, SUBSIDIOS Y CONVENIOS)	Aportaciones Federales para Entidades Federativas y Municipios	33	FASSA	I002	FASSA	Servicios de Salud Pública de la Ciudad de México
34	Ciudad de México	Gobierno de la Entidad	Partida genérica	2025	FEDERALES (APORTACIONES, SUBSIDIOS Y CONVENIOS)	Aportaciones Federales para Entidades Federativas y Municipios	33	FASSA	I002	FASSA	Servicios de Salud Pública de la Ciudad de México
35	Ciudad de México	Gobierno de la Entidad	Partida genérica	2025	FEDERALES (APORTACIONES, SUBSIDIOS Y CONVENIOS)	Aportaciones Federales para Entidades Federativas y Municipios	33	FASSA	I002	FASSA	Servicios de Salud Pública de la Ciudad de México
36	Ciudad de México	Gobierno de la Entidad	Partida genérica	2025	FEDERALES (APORTACIONES, SUBSIDIOS Y CONVENIOS)	Aportaciones Federales para Entidades Federativas y Municipios	33	FASSA	I002	FASSA	Servicios de Salud Pública de la Ciudad de México
37	Ciudad de México	Gobierno de la Entidad	Partida genérica	2025	FEDERALES (APORTACIONES, SUBSIDIOS Y CONVENIOS)	Aportaciones Federales para Entidades Federativas y Municipios	33	FASSA	I002	FASSA	Servicios de Salud Pública de la Ciudad de México
38	Ciudad de México	Gobierno de la Entidad	Partida genérica	2025	FEDERALES (APORTACIONES, SUBSIDIOS Y CONVENIOS)	Aportaciones Federales para Entidades Federativas y Municipios	33	FASSA	I002	FASSA	Servicios de Salud Pública de la Ciudad de México
39	Ciudad de México	Gobierno de la Entidad	Partida genérica	2025	FEDERALES (APORTACIONES, SUBSIDIOS Y CONVENIOS)	Aportaciones Federales para Entidades Federativas y Municipios	33	FASSA	I002	FASSA	Servicios de Salud Pública de la Ciudad de México
40	Ciudad de México	Gobierno de la Entidad	Partida genérica	2025	FEDERALES (APORTACIONES, SUBSIDIOS Y CONVENIOS)	Aportaciones Federales para Entidades Federativas y Municipios	33	FASSA	I002	FASSA	Servicios de Salud Pública de la Ciudad de México

No	Rendimiento Financiero	Reintegro	Tipo de Gasto	Partida	Aprobado	Modificado	Recaudado (Ministrado)	Comprometido	Devengado
21			1 - Gasto corriente	132 - Primas de vacaciones, dominical y gratificación de fin de año	103,963,305.00	77,075,939.28	77,075,939.28	77,075,939.28	77,075,939.28
22			1 - Gasto corriente	131 - Primas por años de servicios efectivos prestados	7,631,053.00	6,613,255.50	6,613,255.50	6,613,255.50	6,613,255.50
23			1 - Gasto corriente	122 - Sueldos base al personal eventual	152,531,451.00	125,877,919.00	125,877,919.00	125,877,919.00	125,877,919.00
24			1 - Gasto corriente	211 - Materiales, útiles y equipos menores de oficina	7,977,729.00	4,936,196.35	4,936,196.35	4,936,196.35	4,936,196.35
25			1 - Gasto corriente	212 - Materiales y útiles de impresión y reproducción	29,072.00	52,722.00	52,722.00	52,722.00	52,722.00
26			1 - Gasto corriente	216 - Material de limpieza	184,852.00	2,778,113.88	2,778,113.88	2,778,113.88	2,778,113.88
27			1 - Gasto corriente	215 - Material impreso e información digital	497,064.00	6,746,605.46	6,746,605.46	6,746,605.46	6,746,605.46
28			1 - Gasto corriente	214 - Materiales, útiles y equipos menores de tecnologías de la información y comunicaciones	386,851.00	76,313.38	76,313.38	76,313.38	76,313.38
29			1 - Gasto corriente	249 - Otros materiales y artículos de construcción y reparación	246,968.00	394,054.09	394,054.09	394,054.09	394,054.09
30			1 - Gasto corriente	248 - Materiales complementarios	276,972.00	2,079,990.83	2,079,990.83	2,079,990.83	2,079,990.83
31			1 - Gasto corriente	246 - Material eléctrico y electrónico	572,146.00	1,616,249.79	1,616,249.79	1,616,249.79	1,616,249.79
32			1 - Gasto corriente	245 - Vidrio y productos de vidrio	10,481.00	5,240.00	5,240.00	5,240.00	5,240.00
33			1 - Gasto corriente	244 - Madera y productos de madera	73,042.00	55,058.52	55,058.52	55,058.52	55,058.52
34			1 - Gasto corriente	243 - Cal, yeso y productos de yeso	167,282.00	53,513.50	53,513.50	53,513.50	53,513.50
35			1 - Gasto corriente	241 - Productos minerales no metálicos	101,304.00	6,149.62	6,149.62	6,149.62	6,149.62
36			1 - Gasto corriente	221 - Productos alimenticios para personas	588,546.00	1,624,186.45	1,624,186.45	1,624,186.45	1,624,186.45
37			1 - Gasto corriente	217 - Materiales y útiles de enseñanza	347,384.00	8,731,291.14	8,731,291.14	8,731,291.14	8,731,291.14
38			1 - Gasto corriente	231 - Productos alimenticios, agropecuarios y forestales adquiridos como materia prima	0.00	259,399.32	259,399.32	259,399.32	259,399.32
39			1 - Gasto corriente	247 - Artículos metálicos para la construcción	354,524.00	755,770.80	755,770.80	755,770.80	755,770.80
40			1 - Gasto corriente	242 - Cemento y productos de concreto	85,627.00	18,712.07	18,712.07	18,712.07	18,712.07

No	Ejercido	Pagado	Contratos	Proyectos	Pagado SHCP	Pagado EF	ESTATUS	Observaciones (Captura)
21	77,075,939.28	77,075,939.28	Sin Contratos	Sin Proyectos	N/A	N/A	Validado	
22	6,613,255.50	6,613,255.50	Sin Contratos	Sin Proyectos	N/A	N/A	Validado	
23	125,877,919.00	125,877,919.00	Sin Contratos	Sin Proyectos	N/A	N/A	Validado	
24	4,936,196.35	4,936,196.35	Sin Contratos	Sin Proyectos	N/A	N/A	Validado	
25	52,722.00	52,722.00	Sin Contratos	Sin Proyectos	N/A	N/A	Validado	
26	2,778,113.88	2,778,113.88	Sin Contratos	Sin Proyectos	N/A	N/A	Validado	
27	6,746,605.46	6,746,605.46	Sin Contratos	Sin Proyectos	N/A	N/A	Validado	
28	76,313.38	76,313.38	Sin Contratos	Sin Proyectos	N/A	N/A	Validado	
29	394,054.09	394,054.09	Sin Contratos	Sin Proyectos	N/A	N/A	Validado	
30	2,079,990.83	2,079,990.83	Sin Contratos	Sin Proyectos	N/A	N/A	Validado	
31	1,616,249.79	1,616,249.79	Sin Contratos	Sin Proyectos	N/A	N/A	Validado	
32	5,240.00	5,240.00	Sin Contratos	Sin Proyectos	N/A	N/A	Validado	
33	55,058.52	55,058.52	Sin Contratos	Sin Proyectos	N/A	N/A	Validado	
34	53,513.50	53,513.50	Sin Contratos	Sin Proyectos	N/A	N/A	Validado	
35	6,149.62	6,149.62	Sin Contratos	Sin Proyectos	N/A	N/A	Validado	
36	1,624,186.45	1,624,186.45	Sin Contratos	Sin Proyectos	N/A	N/A	Validado	
37	8,731,291.14	8,731,291.14	Sin Contratos	Sin Proyectos	N/A	N/A	Validado	
38	259,399.32	259,399.32	Sin Contratos	Sin Proyectos	N/A	N/A	Validado	
39	755,770.80	755,770.80	Sin Contratos	Sin Proyectos	N/A	N/A	Validado	
40	18,712.07	18,712.07	Sin Contratos	Sin Proyectos	N/A	N/A	Validado	

No	Entidad	Municipio	Tipo de Registro	Ciclo de Recurso	Tipo de Recurso	Descripción Ramo	Clave Ramo	Descripción Programa	Clave Programa	Programa Fondo Convenio - Específico	Dependencia Ejecutora
41	Ciudad de México	Gobierno de la Entidad	Partida genérica	2025	FEDERALES (APORTACIONES, SUBSIDIOS Y CONVENIOS)	Aportaciones Federales para Entidades Federativas y Municipios	33	FASSA	I002	FASSA	Servicios de Salud Pública de la Ciudad de México
42	Ciudad de México	Gobierno de la Entidad	Partida genérica	2025	FEDERALES (APORTACIONES, SUBSIDIOS Y CONVENIOS)	Aportaciones Federales para Entidades Federativas y Municipios	33	FASSA	I002	FASSA	Servicios de Salud Pública de la Ciudad de México
43	Ciudad de México	Gobierno de la Entidad	Partida genérica	2025	FEDERALES (APORTACIONES, SUBSIDIOS Y CONVENIOS)	Aportaciones Federales para Entidades Federativas y Municipios	33	FASSA	I002	FASSA	Servicios de Salud Pública de la Ciudad de México
44	Ciudad de México	Gobierno de la Entidad	Partida genérica	2025	FEDERALES (APORTACIONES, SUBSIDIOS Y CONVENIOS)	Aportaciones Federales para Entidades Federativas y Municipios	33	FASSA	I002	FASSA	Servicios de Salud Pública de la Ciudad de México
45	Ciudad de México	Gobierno de la Entidad	Partida genérica	2025	FEDERALES (APORTACIONES, SUBSIDIOS Y CONVENIOS)	Aportaciones Federales para Entidades Federativas y Municipios	33	FASSA	I002	FASSA	Servicios de Salud Pública de la Ciudad de México
46	Ciudad de México	Gobierno de la Entidad	Partida genérica	2025	FEDERALES (APORTACIONES, SUBSIDIOS Y CONVENIOS)	Aportaciones Federales para Entidades Federativas y Municipios	33	FASSA	I002	FASSA	Servicios de Salud Pública de la Ciudad de México
47	Ciudad de México	Gobierno de la Entidad	Partida genérica	2025	FEDERALES (APORTACIONES, SUBSIDIOS Y CONVENIOS)	Aportaciones Federales para Entidades Federativas y Municipios	33	FASSA	I002	FASSA	Servicios de Salud Pública de la Ciudad de México
48	Ciudad de México	Gobierno de la Entidad	Partida genérica	2025	FEDERALES (APORTACIONES, SUBSIDIOS Y CONVENIOS)	Aportaciones Federales para Entidades Federativas y Municipios	33	FASSA	I002	FASSA	Servicios de Salud Pública de la Ciudad de México
49	Ciudad de México	Gobierno de la Entidad	Partida genérica	2025	FEDERALES (APORTACIONES, SUBSIDIOS Y CONVENIOS)	Aportaciones Federales para Entidades Federativas y Municipios	33	FASSA	I002	FASSA	Servicios de Salud Pública de la Ciudad de México
50	Ciudad de México	Gobierno de la Entidad	Partida genérica	2025	FEDERALES (APORTACIONES, SUBSIDIOS Y CONVENIOS)	Aportaciones Federales para Entidades Federativas y Municipios	33	FASSA	I002	FASSA	Servicios de Salud Pública de la Ciudad de México
51	Ciudad de México	Gobierno de la Entidad	Partida genérica	2025	FEDERALES (APORTACIONES, SUBSIDIOS Y CONVENIOS)	Aportaciones Federales para Entidades Federativas y Municipios	33	FASSA	I002	FASSA	Servicios de Salud Pública de la Ciudad de México
52	Ciudad de México	Gobierno de la Entidad	Partida genérica	2025	FEDERALES (APORTACIONES, SUBSIDIOS Y CONVENIOS)	Aportaciones Federales para Entidades Federativas y Municipios	33	FASSA	I002	FASSA	Servicios de Salud Pública de la Ciudad de México
53	Ciudad de México	Gobierno de la Entidad	Partida genérica	2025	FEDERALES (APORTACIONES, SUBSIDIOS Y CONVENIOS)	Aportaciones Federales para Entidades Federativas y Municipios	33	FASSA	I002	FASSA	Servicios de Salud Pública de la Ciudad de México
54	Ciudad de México	Gobierno de la Entidad	Partida genérica	2025	FEDERALES (APORTACIONES, SUBSIDIOS Y CONVENIOS)	Aportaciones Federales para Entidades Federativas y Municipios	33	FASSA	I002	FASSA	Servicios de Salud Pública de la Ciudad de México
55	Ciudad de México	Gobierno de la Entidad	Partida genérica	2025	FEDERALES (APORTACIONES, SUBSIDIOS Y CONVENIOS)	Aportaciones Federales para Entidades Federativas y Municipios	33	FASSA	I002	FASSA	Servicios de Salud Pública de la Ciudad de México
56	Ciudad de México	Gobierno de la Entidad	Partida genérica	2025	FEDERALES (APORTACIONES, SUBSIDIOS Y CONVENIOS)	Aportaciones Federales para Entidades Federativas y Municipios	33	FASSA	I002	FASSA	Servicios de Salud Pública de la Ciudad de México
57	Ciudad de México	Gobierno de la Entidad	Partida genérica	2025	FEDERALES (APORTACIONES, SUBSIDIOS Y CONVENIOS)	Aportaciones Federales para Entidades Federativas y Municipios	33	FASSA	I002	FASSA	Servicios de Salud Pública de la Ciudad de México
58	Ciudad de México	Gobierno de la Entidad	Partida genérica	2025	FEDERALES (APORTACIONES, SUBSIDIOS Y CONVENIOS)	Aportaciones Federales para Entidades Federativas y Municipios	33	FASSA	I002	FASSA	Servicios de Salud Pública de la Ciudad de México
59	Ciudad de México	Gobierno de la Entidad	Partida genérica	2025	FEDERALES (APORTACIONES, SUBSIDIOS Y CONVENIOS)	Aportaciones Federales para Entidades Federativas y Municipios	33	FASSA	I002	FASSA	Servicios de Salud Pública de la Ciudad de México
60	Ciudad de México	Gobierno de la Entidad	Partida genérica	2025	FEDERALES (APORTACIONES, SUBSIDIOS Y CONVENIOS)	Aportaciones Federales para Entidades Federativas y Municipios	33	FASSA	I002	FASSA	Servicios de Salud Pública de la Ciudad de México

No	Rendimiento Financiero	Reintegro	Tipo de Gasto	Partida	Aprobado	Modificado	Recaudado (Ministrado)	Comprometido	Devengado
41			1 - Gasto corriente	235 - Productos químicos, farmacéuticos y de laboratorio adquiridos como materia prima	730,000.00	0.00	0.00	0.00	0.00
42			1 - Gasto corriente	232 - Insumos textiles adquiridos como materia prima	0.00	1,305.00	1,305.00	1,305.00	1,305.00
43			1 - Gasto corriente	223 - Utensilios para el servicio de alimentación	93,859.00	570,858.44	570,858.44	570,858.44	570,858.44
44			1 - Gasto corriente	222 - Productos alimenticios para animales	218,095.00	272,689.46	272,689.46	272,689.46	272,689.46
45			1 - Gasto corriente	251 - Productos químicos básicos	3,595,728.00	40,074,177.94	40,074,177.94	40,074,177.94	40,074,177.94
46			1 - Gasto corriente	252 - Fertilizantes, pesticidas y otros agroquímicos	47,364.00	232,290.00	232,290.00	232,290.00	232,290.00
47			1 - Gasto corriente	253 - Medicinas y productos farmacéuticos	83,172,775.00	31,042,449.34	31,042,449.34	31,042,449.34	31,042,449.34
48			2 - Gasto de Inversión	591 - Software	0.00	0.00	0.00	0.00	0.00
49			1 - Gasto corriente	399 - Otros servicios generales	35,596,902.00	18,309,563.91	18,309,563.91	18,309,563.91	18,309,563.91
50			1 - Gasto corriente	398 - Impuesto sobre nóminas y otros que se deriven de una relación laboral	53,579,026.00	49,292,505.72	49,292,505.72	49,292,505.72	49,292,505.72
51			1 - Gasto corriente	396 - Otros gastos por responsabilidades	600,000.00	310,484.75	310,484.75	310,484.75	310,484.75
52			1 - Gasto corriente	392 - Impuestos y derechos	623,059.00	936,939.82	936,939.82	936,939.82	936,939.82
53			1 - Gasto corriente	391 - Servicios funerarios y de cementerios	1,050,354.00	553,280.96	553,280.96	553,280.96	553,280.96
54			1 - Gasto corriente	383 - Congresos y convenciones	3,084,245.00	9,619,064.29	9,619,064.29	9,619,064.29	9,619,064.29
55			1 - Gasto corriente	379 - Otros servicios de traslado y hospedaje	475,000.00	200,921.28	200,921.28	200,921.28	200,921.28
56			1 - Gasto corriente	375 - Viáticos en el país	192,280.00	220,680.88	220,680.88	220,680.88	220,680.88
57			1 - Gasto corriente	372 - Pasajes terrestres	1,527,835.00	800,213.50	800,213.50	800,213.50	800,213.50
58			1 - Gasto corriente	371 - Pasajes aéreos	165,830.00	221,463.00	221,463.00	221,463.00	221,463.00
59			1 - Gasto corriente	361 - Difusión por radio, televisión y otros medios de mensajes sobre programas y actividades gubernamentales	428,980.00	0.00	0.00	0.00	0.00
60			1 - Gasto corriente	359 - Servicios de jardinería y fumigación	279,774.00	0.00	0.00	0.00	0.00

No	Ejercido	Pagado	Contratos	Proyectos	Pagado SHCP	Pagado EF	ESTATUS	Observaciones (Captura)
41	0.00	0.00	Sin Contratos	Sin Proyectos	N/A	N/A	Validado	
42	1,305.00	1,305.00	Sin Contratos	Sin Proyectos	N/A	N/A	Validado	
43	570,858.44	570,858.44	Sin Contratos	Sin Proyectos	N/A	N/A	Validado	
44	272,689.46	272,689.46	Sin Contratos	Sin Proyectos	N/A	N/A	Validado	
45	40,074,177.94	40,074,177.94	Sin Contratos	Sin Proyectos	N/A	N/A	Validado	
46	232,290.00	232,290.00	Sin Contratos	Sin Proyectos	N/A	N/A	Validado	
47	31,042,449.34	31,042,449.34	Sin Contratos	Sin Proyectos	N/A	N/A	Validado	
48	0.00	0.00	Sin Contratos	Sin Proyectos	N/A	N/A	Validado	
49	18,309,563.91	18,309,563.91	Sin Contratos	Sin Proyectos	N/A	N/A	Validado	
50	49,292,505.72	49,292,505.72	Sin Contratos	Sin Proyectos	N/A	N/A	Validado	
51	310,484.75	310,484.75	Sin Contratos	Sin Proyectos	N/A	N/A	Validado	
52	936,939.82	936,939.82	Sin Contratos	Sin Proyectos	N/A	N/A	Validado	
53	553,280.96	553,280.96	Sin Contratos	Sin Proyectos	N/A	N/A	Validado	
54	9,619,064.29	9,619,064.29	Sin Contratos	Sin Proyectos	N/A	N/A	Validado	
55	200,921.28	200,921.28	Sin Contratos	Sin Proyectos	N/A	N/A	Validado	
56	220,680.88	220,680.88	Sin Contratos	Sin Proyectos	N/A	N/A	Validado	
57	800,213.50	800,213.50	Sin Contratos	Sin Proyectos	N/A	N/A	Validado	
58	221,463.00	221,463.00	Sin Contratos	Sin Proyectos	N/A	N/A	Validado	
59	0.00	0.00	Sin Contratos	Sin Proyectos	N/A	N/A	Validado	
60	0.00	0.00	Sin Contratos	Sin Proyectos	N/A	N/A	Validado	

No	Entidad	Municipio	Tipo de Registro	Ciclo de Recurso	Tipo de Recurso	Descripción Ramo	Clave Ramo	Descripción Programa	Clave Programa	Programa Fondo Convenio - Específico	Dependencia Ejecutora
61	Ciudad de México	Gobierno de la Entidad	Partida genérica	2025	FEDERALES (APORTACIONES, SUBSIDIOS Y CONVENIOS)	Aportaciones Federales para Entidades Federativas y Municipios	33	FASSA	I002	FASSA	Servicios de Salud Pública de la Ciudad de México
62	Ciudad de México	Gobierno de la Entidad	Partida genérica	2025	FEDERALES (APORTACIONES, SUBSIDIOS Y CONVENIOS)	Aportaciones Federales para Entidades Federativas y Municipios	33	FASSA	I002	FASSA	Servicios de Salud Pública de la Ciudad de México
63	Ciudad de México	Gobierno de la Entidad	Partida genérica	2025	FEDERALES (APORTACIONES, SUBSIDIOS Y CONVENIOS)	Aportaciones Federales para Entidades Federativas y Municipios	33	FASSA	I002	FASSA	Servicios de Salud Pública de la Ciudad de México
64	Ciudad de México	Gobierno de la Entidad	Partida genérica	2025	FEDERALES (APORTACIONES, SUBSIDIOS Y CONVENIOS)	Aportaciones Federales para Entidades Federativas y Municipios	33	FASSA	I002	FASSA	Servicios de Salud Pública de la Ciudad de México
65	Ciudad de México	Gobierno de la Entidad	Partida genérica	2025	FEDERALES (APORTACIONES, SUBSIDIOS Y CONVENIOS)	Aportaciones Federales para Entidades Federativas y Municipios	33	FASSA	I002	FASSA	Servicios de Salud Pública de la Ciudad de México
66	Ciudad de México	Gobierno de la Entidad	Partida genérica	2025	FEDERALES (APORTACIONES, SUBSIDIOS Y CONVENIOS)	Aportaciones Federales para Entidades Federativas y Municipios	33	FASSA	I002	FASSA	Servicios de Salud Pública de la Ciudad de México
67	Ciudad de México	Gobierno de la Entidad	Partida genérica	2025	FEDERALES (APORTACIONES, SUBSIDIOS Y CONVENIOS)	Aportaciones Federales para Entidades Federativas y Municipios	33	FASSA	I002	FASSA	Servicios de Salud Pública de la Ciudad de México
68	Ciudad de México	Gobierno de la Entidad	Partida genérica	2025	FEDERALES (APORTACIONES, SUBSIDIOS Y CONVENIOS)	Aportaciones Federales para Entidades Federativas y Municipios	33	FASSA	I002	FASSA	Servicios de Salud Pública de la Ciudad de México
69	Ciudad de México	Gobierno de la Entidad	Partida genérica	2025	FEDERALES (APORTACIONES, SUBSIDIOS Y CONVENIOS)	Aportaciones Federales para Entidades Federativas y Municipios	33	FASSA	I002	FASSA	Servicios de Salud Pública de la Ciudad de México
70	Ciudad de México	Gobierno de la Entidad	Partida genérica	2025	FEDERALES (APORTACIONES, SUBSIDIOS Y CONVENIOS)	Aportaciones Federales para Entidades Federativas y Municipios	33	FASSA	I002	FASSA	Servicios de Salud Pública de la Ciudad de México
71	Ciudad de México	Gobierno de la Entidad	Partida genérica	2025	FEDERALES (APORTACIONES, SUBSIDIOS Y CONVENIOS)	Aportaciones Federales para Entidades Federativas y Municipios	33	FASSA	I002	FASSA	Servicios de Salud Pública de la Ciudad de México
72	Ciudad de México	Gobierno de la Entidad	Partida genérica	2025	FEDERALES (APORTACIONES, SUBSIDIOS Y CONVENIOS)	Aportaciones Federales para Entidades Federativas y Municipios	33	FASSA	I002	FASSA	Servicios de Salud Pública de la Ciudad de México
73	Ciudad de México	Gobierno de la Entidad	Partida genérica	2025	FEDERALES (APORTACIONES, SUBSIDIOS Y CONVENIOS)	Aportaciones Federales para Entidades Federativas y Municipios	33	FASSA	I002	FASSA	Servicios de Salud Pública de la Ciudad de México
74	Ciudad de México	Gobierno de la Entidad	Partida genérica	2025	FEDERALES (APORTACIONES, SUBSIDIOS Y CONVENIOS)	Aportaciones Federales para Entidades Federativas y Municipios	33	FASSA	I002	FASSA	Servicios de Salud Pública de la Ciudad de México
75	Ciudad de México	Gobierno de la Entidad	Partida genérica	2025	FEDERALES (APORTACIONES, SUBSIDIOS Y CONVENIOS)	Aportaciones Federales para Entidades Federativas y Municipios	33	FASSA	I002	FASSA	Servicios de Salud Pública de la Ciudad de México
76	Ciudad de México	Gobierno de la Entidad	Partida genérica	2025	FEDERALES (APORTACIONES, SUBSIDIOS Y CONVENIOS)	Aportaciones Federales para Entidades Federativas y Municipios	33	FASSA	I002	FASSA	Servicios de Salud Pública de la Ciudad de México
77	Ciudad de México	Gobierno de la Entidad	Partida genérica	2025	FEDERALES (APORTACIONES, SUBSIDIOS Y CONVENIOS)	Aportaciones Federales para Entidades Federativas y Municipios	33	FASSA	I002	FASSA	Servicios de Salud Pública de la Ciudad de México
78	Ciudad de México	Gobierno de la Entidad	Partida genérica	2025	FEDERALES (APORTACIONES, SUBSIDIOS Y CONVENIOS)	Aportaciones Federales para Entidades Federativas y Municipios	33	FASSA	I002	FASSA	Servicios de Salud Pública de la Ciudad de México

No	Rendimiento Financiero	Reintegro	Tipo de Gasto	Partida	Aprobado	Modificado	Recaudado (Ministrado)	Comprometido	Devengado
61			1 - Gasto corriente	358 - Servicios de limpieza y manejo de desechos	42,547,128.00	48,248,032.15	48,248,032.15	48,248,032.15	48,248,032.15
62			1 - Gasto corriente	357 - Instalación, reparación y mantenimiento de maquinaria, otros equipos y herramienta	895,003.00	11,356,704.35	11,356,704.35	11,356,704.35	11,356,704.35
63			1 - Gasto corriente	355 - Reparación y mantenimiento de equipo de transporte	1,588,229.00	15,300,680.65	15,300,680.65	15,300,680.65	15,300,680.65
64			1 - Gasto corriente	354 - Instalación, reparación y mantenimiento de equipo e instrumental médico y de laboratorio	4,782,341.00	71,678,337.78	71,678,337.78	71,678,337.78	71,678,337.78
65			1 - Gasto corriente	353 - Instalación, reparación y mantenimiento de equipo de cómputo y tecnología de la información	2,777,087.00	475,599.98	475,599.98	475,599.98	475,599.98
66			1 - Gasto corriente	352 - Instalación, reparación y mantenimiento de mobiliario y equipo de administración, educacional y recreativo	419,298.00	126,756.10	126,756.10	126,756.10	126,756.10
67			1 - Gasto corriente	351 - Conservación y mantenimiento menor de inmuebles	4,792,904.00	24,325,024.84	24,325,024.84	24,325,024.84	24,325,024.84
68			1 - Gasto corriente	348 - Comisiones por ventas	0.00	0.00	0.00	0.00	0.00
69			1 - Gasto corriente	347 - Fletes y maniobras	376,373.00	0.00	0.00	0.00	0.00
70			1 - Gasto corriente	345 - Seguro de bienes patrimoniales	4,982,400.00	4,096,884.12	4,096,884.12	4,096,884.12	4,096,884.12
71			2 - Gasto de Inversión	531 - Equipo médico y de laboratorio	0.00	241,566,375.60	241,566,375.60	241,566,375.60	241,566,375.60
72			2 - Gasto de Inversión	523 - Cámaras fotográficas y de video	0.00	0.00	0.00	0.00	0.00
73			2 - Gasto de Inversión	521 - Equipos y aparatos audiovisuales	0.00	0.00	0.00	0.00	0.00
74			2 - Gasto de Inversión	519 - Otros mobiliarios y equipos de administración	0.00	350,470.19	350,470.19	350,470.19	350,470.19
75			2 - Gasto de Inversión	515 - Equipo de cómputo y de tecnologías de la información	0.00	8,192,964.00	8,192,964.00	8,192,964.00	8,192,964.00
76			2 - Gasto de Inversión	511 - Muebles de oficina y estantería	0.00	22,510,337.04	22,510,337.04	22,510,337.04	22,510,337.04
77			1 - Gasto corriente	441 - Ayudas sociales a personas	0.00	0.00	0.00	0.00	0.00
78			1 - Gasto corriente	831 - Aportaciones de la Federación a las entidades federativas	0.00	0.00	0.00	0.00	0.00

No	Ejercido	Pagado	Contratos	Proyectos	Pagado SHCP	Pagado EF	ESTATUS	Observaciones (Captura)
61	48,248,032.15	48,248,032.15	Sin Contratos	Sin Proyectos	N/A	N/A	Validado	
62	11,356,704.35	11,356,704.35	Sin Contratos	Sin Proyectos	N/A	N/A	Validado	
63	15,300,680.65	15,300,680.65	Sin Contratos	Sin Proyectos	N/A	N/A	Validado	
64	71,678,337.78	71,678,337.78	Sin Contratos	Sin Proyectos	N/A	N/A	Validado	
65	475,599.98	475,599.98	Sin Contratos	Sin Proyectos	N/A	N/A	Validado	
66	126,756.10	126,756.10	Sin Contratos	Sin Proyectos	N/A	N/A	Validado	
67	24,325,024.84	24,325,024.84	Sin Contratos	Sin Proyectos	N/A	N/A	Validado	
68	0.00	0.00	Sin Contratos	Sin Proyectos	N/A	N/A	Validado	
69	0.00	0.00	Sin Contratos	Sin Proyectos	N/A	N/A	Validado	
70	4,096,884.12	4,096,884.12	Sin Contratos	Sin Proyectos	N/A	N/A	Validado	
71	241,566,375.60	241,566,375.60	Sin Contratos	Sin Proyectos	N/A	N/A	Validado	
72	0.00	0.00	Sin Contratos	Sin Proyectos	N/A	N/A	Validado	
73	0.00	0.00	Sin Contratos	Sin Proyectos	N/A	N/A	Validado	
74	350,470.19	350,470.19	Sin Contratos	Sin Proyectos	N/A	N/A	Validado	
75	8,192,964.00	8,192,964.00	Sin Contratos	Sin Proyectos	N/A	N/A	Validado	
76	22,510,337.04	22,510,337.04	Sin Contratos	Sin Proyectos	N/A	N/A	Validado	
77	0.00	0.00	Sin Contratos	Sin Proyectos	N/A	N/A	Validado	
78	0.00	0.00	Sin Contratos	Sin Proyectos	N/A	N/A	Validado	

No	Entidad	Municipio	Tipo de Registro	Ciclo de Recurso	Tipo de Recurso	Descripción Ramo	Clave Ramo	Descripción Programa	Clave Programa	Programa Fondo Convenio - Específico	Dependencia Ejecutora
79	Ciudad de México	Gobierno de la Entidad	Partida genérica	2025	FEDERALES (APORTACIONES, SUBSIDIOS Y CONVENIOS)	Aportaciones Federales para Entidades Federativas y Municipios	33	FASSA	I002	FASSA	Servicios de Salud Pública de la Ciudad de México
80	Ciudad de México	Gobierno de la Entidad	Partida genérica	2025	FEDERALES (APORTACIONES, SUBSIDIOS Y CONVENIOS)	Aportaciones Federales para Entidades Federativas y Municipios	33	FASSA	I002	FASSA	Servicios de Salud Pública de la Ciudad de México
81	Ciudad de México	Gobierno de la Entidad	Partida genérica	2025	FEDERALES (APORTACIONES, SUBSIDIOS Y CONVENIOS)	Aportaciones Federales para Entidades Federativas y Municipios	33	FASSA	I002	FASSA	Servicios de Salud Pública de la Ciudad de México
82	Ciudad de México	Gobierno de la Entidad	Partida genérica	2025	FEDERALES (APORTACIONES, SUBSIDIOS Y CONVENIOS)	Aportaciones Federales para Entidades Federativas y Municipios	33	FASSA	I002	FASSA	Servicios de Salud Pública de la Ciudad de México
83	Ciudad de México	Gobierno de la Entidad	Partida genérica	2025	FEDERALES (APORTACIONES, SUBSIDIOS Y CONVENIOS)	Aportaciones Federales para Entidades Federativas y Municipios	33	FASSA	I002	FASSA	Servicios de Salud Pública de la Ciudad de México
84	Ciudad de México	Gobierno de la Entidad	Partida genérica	2025	FEDERALES (APORTACIONES, SUBSIDIOS Y CONVENIOS)	Aportaciones Federales para Entidades Federativas y Municipios	33	FASSA	I002	FASSA	Servicios de Salud Pública de la Ciudad de México
85	Ciudad de México	Gobierno de la Entidad	Partida genérica	2025	FEDERALES (APORTACIONES, SUBSIDIOS Y CONVENIOS)	Aportaciones Federales para Entidades Federativas y Municipios	33	FASSA	I002	FASSA	Servicios de Salud Pública de la Ciudad de México
86	Ciudad de México	Gobierno de la Entidad	Partida genérica	2025	FEDERALES (APORTACIONES, SUBSIDIOS Y CONVENIOS)	Aportaciones Federales para Entidades Federativas y Municipios	33	FASSA	I002	FASSA	Servicios de Salud Pública de la Ciudad de México
87	Ciudad de México	Gobierno de la Entidad	Partida genérica	2025	FEDERALES (APORTACIONES, SUBSIDIOS Y CONVENIOS)	Aportaciones Federales para Entidades Federativas y Municipios	33	FASSA	I002	FASSA	Servicios de Salud Pública de la Ciudad de México
88	Ciudad de México	Gobierno de la Entidad	Partida genérica	2025	FEDERALES (APORTACIONES, SUBSIDIOS Y CONVENIOS)	Aportaciones Federales para Entidades Federativas y Municipios	33	FASSA	I002	FASSA	Servicios de Salud Pública de la Ciudad de México
89	Ciudad de México	Gobierno de la Entidad	Partida genérica	2025	FEDERALES (APORTACIONES, SUBSIDIOS Y CONVENIOS)	Aportaciones Federales para Entidades Federativas y Municipios	33	FASSA	I002	FASSA	Servicios de Salud Pública de la Ciudad de México
90	Ciudad de México	Gobierno de la Entidad	Partida genérica	2025	FEDERALES (APORTACIONES, SUBSIDIOS Y CONVENIOS)	Aportaciones Federales para Entidades Federativas y Municipios	33	FASSA	I002	FASSA	Servicios de Salud Pública de la Ciudad de México
91	Ciudad de México	Gobierno de la Entidad	Partida genérica	2025	FEDERALES (APORTACIONES, SUBSIDIOS Y CONVENIOS)	Aportaciones Federales para Entidades Federativas y Municipios	33	FASSA	I002	FASSA	Servicios de Salud Pública de la Ciudad de México
92	Ciudad de México	Gobierno de la Entidad	Partida genérica	2025	FEDERALES (APORTACIONES, SUBSIDIOS Y CONVENIOS)	Aportaciones Federales para Entidades Federativas y Municipios	33	FASSA	I002	FASSA	Servicios de Salud Pública de la Ciudad de México
93	Ciudad de México	Gobierno de la Entidad	Partida genérica	2025	FEDERALES (APORTACIONES, SUBSIDIOS Y CONVENIOS)	Aportaciones Federales para Entidades Federativas y Municipios	33	FASSA	I002	FASSA	Servicios de Salud Pública de la Ciudad de México
94	Ciudad de México	Gobierno de la Entidad	Partida genérica	2025	FEDERALES (APORTACIONES, SUBSIDIOS Y CONVENIOS)	Aportaciones Federales para Entidades Federativas y Municipios	33	FASSA	I002	FASSA	Servicios de Salud Pública de la Ciudad de México
95	Ciudad de México	Gobierno de la Entidad	Partida genérica	2025	FEDERALES (APORTACIONES, SUBSIDIOS Y CONVENIOS)	Aportaciones Federales para Entidades Federativas y Municipios	33	FASSA	I002	FASSA	Servicios de Salud Pública de la Ciudad de México
96	Ciudad de México	Gobierno de la Entidad	Partida genérica	2025	FEDERALES (APORTACIONES, SUBSIDIOS Y CONVENIOS)	Aportaciones Federales para Entidades Federativas y Municipios	33	FASSA	I002	FASSA	Servicios de Salud Pública de la Ciudad de México
97	Ciudad de México	Gobierno de la Entidad	Partida genérica	2025	FEDERALES (APORTACIONES, SUBSIDIOS Y CONVENIOS)	Aportaciones Federales para Entidades Federativas y Municipios	33	FASSA	I002	FASSA	Servicios de Salud Pública de la Ciudad de México

No	Rendimiento Financiero	Reintegro	Tipo de Gasto	Partida	Aprobado	Modificado	Recaudado (Ministrado)	Comprometido	Devengado
79			2 - Gasto de Inversión	567 - Herramientas y máquinas-herramienta	0.00	0.00	0.00	0.00	0.00
80			2 - Gasto de Inversión	566 - Equipos de generación eléctrica, aparatos y accesorios eléctricos	0.00	0.00	0.00	0.00	0.00
81			2 - Gasto de Inversión	565 - Equipo de comunicación y telecomunicación	0.00	0.00	0.00	0.00	0.00
82			2 - Gasto de Inversión	562 - Maquinaria y equipo industrial	0.00	0.00	0.00	0.00	0.00
83			2 - Gasto de Inversión	549 - Otros equipos de transporte	0.00	0.00	0.00	0.00	0.00
84			2 - Gasto de Inversión	541 - Vehículos y Equipo Terrestre	0.00	354,895,504.00	354,895,504.00	354,895,504.00	354,895,504.00
85			2 - Gasto de Inversión	532 - Instrumental médico y de laboratorio	0.00	4,759,678.10	4,759,678.10	4,759,678.10	4,759,678.10
86			1 - Gasto corriente	113 - Sueldos base al personal permanente	356,859,981.00	380,547,082.80	380,547,082.80	380,547,082.80	380,547,082.80
87			1 - Gasto corriente	319 - Servicios integrales y otros servicios	182,888.00	0.00	0.00	0.00	0.00
88			1 - Gasto corriente	317 - Servicios de acceso de Internet, redes y procesamiento de información	184,348,790.00	121,361,456.30	121,361,456.30	121,361,456.30	121,361,456.30
89			1 - Gasto corriente	314 - Telefonía tradicional	2,415,649.00	0.00	0.00	0.00	0.00
90			1 - Gasto corriente	313 - Agua	19,929,600.00	2,031,279.00	2,031,279.00	2,031,279.00	2,031,279.00
91			1 - Gasto corriente	312 - Gas	225,059.00	31,492.91	31,492.91	31,492.91	31,492.91
92			1 - Gasto corriente	311 - Energía eléctrica	35,290,920.00	3,512,592.00	3,512,592.00	3,512,592.00	3,512,592.00
93			1 - Gasto corriente	299 - Refacciones y accesorios menores otros bienes muebles	768,150.00	91,147.65	91,147.65	91,147.65	91,147.65
94			1 - Gasto corriente	298 - Refacciones y accesorios menores de maquinaria y otros equipos	13,504.00	2,025.36	2,025.36	2,025.36	2,025.36
95			1 - Gasto corriente	296 - Refacciones y accesorios menores de equipo de transporte	265,655.00	1,460,989.82	1,460,989.82	1,460,989.82	1,460,989.82
96			1 - Gasto corriente	295 - Refacciones y accesorios menores de equipo e instrumental médico y de laboratorio	289,603.00	547,561.23	547,561.23	547,561.23	547,561.23
97			1 - Gasto corriente	294 - Refacciones y accesorios menores de equipo de cómputo y tecnologías de la información	260,847.00	30,389.51	30,389.51	30,389.51	30,389.51

No	Ejercido	Pagado	Contratos	Proyectos	Pagado SHCP	Pagado EF	ESTATUS	Observaciones (Captura)
79	0.00	0.00	Sin Contratos	Sin Proyectos	N/A	N/A	Validado	
80	0.00	0.00	Sin Contratos	Sin Proyectos	N/A	N/A	Validado	
81	0.00	0.00	Sin Contratos	Sin Proyectos	N/A	N/A	Validado	
82	0.00	0.00	Sin Contratos	Sin Proyectos	N/A	N/A	Validado	
83	0.00	0.00	Sin Contratos	Sin Proyectos	N/A	N/A	Validado	
84	354,895,504.00	354,895,504.00	Sin Contratos	Sin Proyectos	N/A	N/A	Validado	
85	4,759,678.10	4,759,678.10	Sin Contratos	Sin Proyectos	N/A	N/A	Validado	
86	380,547,082.80	380,547,082.80	Sin Contratos	Sin Proyectos	N/A	N/A	Validado	
87	0.00	0.00	Sin Contratos	Sin Proyectos	N/A	N/A	Validado	
88	121,361,456.30	121,361,456.30	Sin Contratos	Sin Proyectos	N/A	N/A	Validado	
89	0.00	0.00	Sin Contratos	Sin Proyectos	N/A	N/A	Validado	
90	2,031,279.00	2,031,279.00	Sin Contratos	Sin Proyectos	N/A	N/A	Validado	
91	31,492.91	31,492.91	Sin Contratos	Sin Proyectos	N/A	N/A	Validado	
92	3,512,592.00	3,512,592.00	Sin Contratos	Sin Proyectos	N/A	N/A	Validado	
93	91,147.65	91,147.65	Sin Contratos	Sin Proyectos	N/A	N/A	Validado	
94	2,025.36	2,025.36	Sin Contratos	Sin Proyectos	N/A	N/A	Validado	
95	1,460,989.82	1,460,989.82	Sin Contratos	Sin Proyectos	N/A	N/A	Validado	
96	547,561.23	547,561.23	Sin Contratos	Sin Proyectos	N/A	N/A	Validado	
97	30,389.51	30,389.51	Sin Contratos	Sin Proyectos	N/A	N/A	Validado	

No	Entidad	Municipio	Tipo de Registro	Ciclo de Recurso	Tipo de Recurso	Descripción Ramo	Clave Ramo	Descripción Programa	Clave Programa	Programa Fondo Convenio - Específico	Dependencia Ejecutora
98	Ciudad de México	Gobierno de la Entidad	Partida genérica	2025	FEDERALES (APORTACIONES, SUBSIDIOS Y CONVENIOS)	Aportaciones Federales para Entidades Federativas y Municipios	33	FASSA	I002	FASSA	Servicios de Salud Pública de la Ciudad de México
99	Ciudad de México	Gobierno de la Entidad	Partida genérica	2025	FEDERALES (APORTACIONES, SUBSIDIOS Y CONVENIOS)	Aportaciones Federales para Entidades Federativas y Municipios	33	FASSA	I002	FASSA	Servicios de Salud Pública de la Ciudad de México
100	Ciudad de México	Gobierno de la Entidad	Partida genérica	2025	FEDERALES (APORTACIONES, SUBSIDIOS Y CONVENIOS)	Aportaciones Federales para Entidades Federativas y Municipios	33	FASSA	I002	FASSA	Servicios de Salud Pública de la Ciudad de México
101	Ciudad de México	Gobierno de la Entidad	Partida genérica	2025	FEDERALES (APORTACIONES, SUBSIDIOS Y CONVENIOS)	Aportaciones Federales para Entidades Federativas y Municipios	33	FASSA	I002	FASSA	Servicios de Salud Pública de la Ciudad de México
102	Ciudad de México	Gobierno de la Entidad	Partida genérica	2025	FEDERALES (APORTACIONES, SUBSIDIOS Y CONVENIOS)	Aportaciones Federales para Entidades Federativas y Municipios	33	FASSA	I002	FASSA	Servicios de Salud Pública de la Ciudad de México
103	Ciudad de México	Gobierno de la Entidad	Partida genérica	2025	FEDERALES (APORTACIONES, SUBSIDIOS Y CONVENIOS)	Aportaciones Federales para Entidades Federativas y Municipios	33	FASSA	I002	FASSA	Servicios de Salud Pública de la Ciudad de México
104	Ciudad de México	Gobierno de la Entidad	Partida genérica	2025	FEDERALES (APORTACIONES, SUBSIDIOS Y CONVENIOS)	Aportaciones Federales para Entidades Federativas y Municipios	33	FASSA	I002	FASSA	Servicios de Salud Pública de la Ciudad de México
105	Ciudad de México	Gobierno de la Entidad	Partida genérica	2025	FEDERALES (APORTACIONES, SUBSIDIOS Y CONVENIOS)	Aportaciones Federales para Entidades Federativas y Municipios	33	FASSA	I002	FASSA	Servicios de Salud Pública de la Ciudad de México
106	Ciudad de México	Gobierno de la Entidad	Partida genérica	2025	FEDERALES (APORTACIONES, SUBSIDIOS Y CONVENIOS)	Aportaciones Federales para Entidades Federativas y Municipios	33	FASSA	I002	FASSA	Servicios de Salud Pública de la Ciudad de México
107	Ciudad de México	Gobierno de la Entidad	Partida genérica	2025	FEDERALES (APORTACIONES, SUBSIDIOS Y CONVENIOS)	Aportaciones Federales para Entidades Federativas y Municipios	33	FASSA	I002	FASSA	Servicios de Salud Pública de la Ciudad de México
108	Ciudad de México	Gobierno de la Entidad	Partida genérica	2025	FEDERALES (APORTACIONES, SUBSIDIOS Y CONVENIOS)	Aportaciones Federales para Entidades Federativas y Municipios	33	FASSA	I002	FASSA	Servicios de Salud Pública de la Ciudad de México
109	Ciudad de México	Gobierno de la Entidad	Partida genérica	2025	FEDERALES (APORTACIONES, SUBSIDIOS Y CONVENIOS)	Aportaciones Federales para Entidades Federativas y Municipios	33	FASSA	I002	FASSA	Servicios de Salud Pública de la Ciudad de México
110	Ciudad de México	Gobierno de la Entidad	Partida genérica	2025	FEDERALES (APORTACIONES, SUBSIDIOS Y CONVENIOS)	Aportaciones Federales para Entidades Federativas y Municipios	33	FASSA	I002	FASSA	Servicios de Salud Pública de la Ciudad de México
111	Ciudad de México	Gobierno de la Entidad	Partida genérica	2025	FEDERALES (APORTACIONES, SUBSIDIOS Y CONVENIOS)	Aportaciones Federales para Entidades Federativas y Municipios	33	FASSA	I002	FASSA	Servicios de Salud Pública de la Ciudad de México
112	Ciudad de México	Gobierno de la Entidad	Partida genérica	2025	FEDERALES (APORTACIONES, SUBSIDIOS Y CONVENIOS)	Aportaciones Federales para Entidades Federativas y Municipios	33	FASSA	I002	FASSA	Servicios de Salud Pública de la Ciudad de México
113	Ciudad de México	Gobierno de la Entidad	Partida genérica	2025	FEDERALES (APORTACIONES, SUBSIDIOS Y CONVENIOS)	Aportaciones Federales para Entidades Federativas y Municipios	33	FASSA	I002	FASSA	Servicios de Salud Pública de la Ciudad de México
114	Ciudad de México	Gobierno de la Entidad	Partida genérica	2025	FEDERALES (APORTACIONES, SUBSIDIOS Y CONVENIOS)	Aportaciones Federales para Entidades Federativas y Municipios	33	FASSA	I002	FASSA	Servicios de Salud Pública de la Ciudad de México
115	Ciudad de México	Gobierno de la Entidad	Partida genérica	2025	FEDERALES (APORTACIONES, SUBSIDIOS Y CONVENIOS)	Aportaciones Federales para Entidades Federativas y Municipios	33	FASSA	I002	FASSA	Servicios de Salud Pública de la Ciudad de México

No	Rendimiento Financiero	Reintegro	Tipo de Gasto	Partida	Aprobado	Modificado	Recaudado (Ministrado)	Comprometido	Devengado
98			1 - Gasto corriente	293 - Refacciones y accesorios menores de mobiliario y equipo de administración, educacional y recreativo	93,924.00	36,819.49	36,819.49	36,819.49	36,819.49
99			1 - Gasto corriente	292 - Refacciones y accesorios menores de edificios	181,485.00	176,932.67	176,932.67	176,932.67	176,932.67
100			1 - Gasto corriente	291 - Herramientas menores	275,521.00	390,714.15	390,714.15	390,714.15	390,714.15
101			1 - Gasto corriente	274 - Productos textiles	83,300.00	354,439.16	354,439.16	354,439.16	354,439.16
102			1 - Gasto corriente	273 - Artículos deportivos	273,148.00	1,456,799.80	1,456,799.80	1,456,799.80	1,456,799.80
103			1 - Gasto corriente	272 - Prendas de seguridad y protección personal	3,240,685.00	2,853,434.04	2,853,434.04	2,853,434.04	2,853,434.04
104			1 - Gasto corriente	271 - Vestuario y uniformes	12,570,217.00	3,289,059.82	3,289,059.82	3,289,059.82	3,289,059.82
105			1 - Gasto corriente	261 - Combustibles, lubricantes y aditivos	22,943,952.00	12,769,936.31	12,769,936.31	12,769,936.31	12,769,936.31
106			1 - Gasto corriente	344 - Seguros de responsabilidad patrimonial y fianzas	135,422.00	119,737.48	119,737.48	119,737.48	119,737.48
107			1 - Gasto corriente	341 - Servicios financieros y bancarios	0.00	150,210.10	150,210.10	150,210.10	150,210.10
108			1 - Gasto corriente	339 - Servicios profesionales, científicos y técnicos integrales	2,277,000.00	14,931,953.80	14,931,953.80	14,931,953.80	14,931,953.80
109			1 - Gasto corriente	338 - Servicios de vigilancia	56,975,400.00	0.00	0.00	0.00	0.00
110			1 - Gasto corriente	336 - Servicios de apoyo administrativo, traducción, fotocopiado e impresión	21,407,958.00	5,894,286.74	5,894,286.74	5,894,286.74	5,894,286.74
111			1 - Gasto corriente	334 - Servicios de capacitación	5,390,913.00	2,239,320.00	2,239,320.00	2,239,320.00	2,239,320.00
112			1 - Gasto corriente	333 - Servicios de consultoría administrativa, procesos, técnica y en tecnologías de la información	26,028,933.00	20,207,493.42	20,207,493.42	20,207,493.42	20,207,493.42
113			1 - Gasto corriente	332 - Servicios de diseño, arquitectura, ingeniería y actividades relacionadas	0.00	0.00	0.00	0.00	0.00
114			1 - Gasto corriente	329 - Otros arrendamientos	182,483.00	9,619,886.96	9,619,886.96	9,619,886.96	9,619,886.96
115			1 - Gasto corriente	325 - Arrendamiento de equipo de transporte	2,326.00	0.00	0.00	0.00	0.00

No	Ejercido	Pagado	Contratos	Proyectos	Pagado SHCP	Pagado EF	ESTATUS	Observaciones (Captura)
98	36,819.49	36,819.49	Sin Contratos	Sin Proyectos	N/A	N/A	Validado	
99	176,932.67	176,932.67	Sin Contratos	Sin Proyectos	N/A	N/A	Validado	
100	390,714.15	390,714.15	Sin Contratos	Sin Proyectos	N/A	N/A	Validado	
101	354,439.16	354,439.16	Sin Contratos	Sin Proyectos	N/A	N/A	Validado	
102	1,456,799.80	1,456,799.80	Sin Contratos	Sin Proyectos	N/A	N/A	Validado	
103	2,853,434.04	2,853,434.04	Sin Contratos	Sin Proyectos	N/A	N/A	Validado	
104	3,289,059.82	3,289,059.82	Sin Contratos	Sin Proyectos	N/A	N/A	Validado	
105	12,769,936.31	12,769,936.31	Sin Contratos	Sin Proyectos	N/A	N/A	Validado	
106	119,737.48	119,737.48	Sin Contratos	Sin Proyectos	N/A	N/A	Validado	
107	150,210.10	150,210.10	Sin Contratos	Sin Proyectos	N/A	N/A	Validado	
108	14,931,953.80	14,931,953.80	Sin Contratos	Sin Proyectos	N/A	N/A	Validado	
109	0.00	0.00	Sin Contratos	Sin Proyectos	N/A	N/A	Validado	
110	5,894,286.74	5,894,286.74	Sin Contratos	Sin Proyectos	N/A	N/A	Validado	
111	2,239,320.00	2,239,320.00	Sin Contratos	Sin Proyectos	N/A	N/A	Validado	
112	20,207,493.42	20,207,493.42	Sin Contratos	Sin Proyectos	N/A	N/A	Validado	
113	0.00	0.00	Sin Contratos	Sin Proyectos	N/A	N/A	Validado	
114	9,619,886.96	9,619,886.96	Sin Contratos	Sin Proyectos	N/A	N/A	Validado	
115	0.00	0.00	Sin Contratos	Sin Proyectos	N/A	N/A	Validado	

No	Entidad	Municipio	Tipo de Registro	Ciclo de Recurso	Tipo de Recurso	Descripción Ramo	Clave Ramo	Descripción Programa	Clave Programa	Programa Fondo Convenio - Específico	Dependencia Ejecutora
116	Ciudad de México	Gobierno de la Entidad	Partida genérica	2025	FEDERALES (APORTACIONES, SUBSIDIOS Y CONVENIOS)	Aportaciones Federales para Entidades Federativas y Municipios	33	FASSA	I002	FASSA	Servicios de Salud Pública de la Ciudad de México
117	Ciudad de México	Gobierno de la Entidad	Partida genérica	2025	FEDERALES (APORTACIONES, SUBSIDIOS Y CONVENIOS)	Aportaciones Federales para Entidades Federativas y Municipios	33	FASSA	I002	FASSA	Servicios de Salud Pública de la Ciudad de México
118	Ciudad de México	Gobierno de la Entidad	Programa presupuestario	2025	FEDERALES (APORTACIONES, SUBSIDIOS Y CONVENIOS)	Aportaciones Federales para Entidades Federativas y Municipios	33	FAIS Entidades	I003	Sin Especificar	Sin Especificar
119	Ciudad de México	Gobierno de la Entidad	Partida genérica	2025	FEDERALES (APORTACIONES, SUBSIDIOS Y CONVENIOS)	Aportaciones Federales para Entidades Federativas y Municipios	33	FAIS Entidades	I003		Sistema de Aguas de la Ciudad de México
120	Ciudad de México	Gobierno de la Entidad	Partida genérica	2025	FEDERALES (APORTACIONES, SUBSIDIOS Y CONVENIOS)	Aportaciones Federales para Entidades Federativas y Municipios	33	FAIS Entidades	I003		Secretaría de Inclusión y Bienestar Social
121	Ciudad de México	Gobierno de la Entidad	Partida genérica	2025	FEDERALES (APORTACIONES, SUBSIDIOS Y CONVENIOS)	Aportaciones Federales para Entidades Federativas y Municipios	33	FAIS Entidades	I003		Secretaría de Inclusión y Bienestar Social
122	Ciudad de México	Gobierno de la Entidad	Partida genérica	2025	FEDERALES (APORTACIONES, SUBSIDIOS Y CONVENIOS)	Aportaciones Federales para Entidades Federativas y Municipios	33	FAIS Entidades	I003		Secretaría de Inclusión y Bienestar Social
123	Ciudad de México	Gobierno de la Entidad	Programa presupuestario	2025		Aportaciones Federales para Entidades Federativas y Municipios	33	FAIS Municipal y de las Demarcaciones Territoriales del Distrito Federal	I004	Sin Especificar	Sin Especificar
124	Ciudad de México	Gobierno de la Entidad	Programa presupuestario	2025		Aportaciones Federales para Entidades Federativas y Municipios	33	FORTAMUN	I005	Sin Especificar	Sin Especificar
125	Ciudad de México	Gobierno de la Entidad	Programa presupuestario	2025	FEDERALES (APORTACIONES, SUBSIDIOS Y CONVENIOS)	Aportaciones Federales para Entidades Federativas y Municipios	33	FAM Asistencia Social	I006	Sin Especificar	Sin Especificar
126	Ciudad de México	Gobierno de la Entidad	Partida genérica	2025	FEDERALES (APORTACIONES, SUBSIDIOS Y CONVENIOS)	Aportaciones Federales para Entidades Federativas y Municipios	33	FAM Asistencia Social	I006		Sistema para el Desarrollo Integral de la Familia
127	Ciudad de México	Gobierno de la Entidad	Partida genérica	2025	FEDERALES (APORTACIONES, SUBSIDIOS Y CONVENIOS)	Aportaciones Federales para Entidades Federativas y Municipios	33	FAM Asistencia Social	I006		Sistema para el Desarrollo Integral de la Familia
128	Ciudad de México	Gobierno de la Entidad	Programa presupuestario	2025	FEDERALES (APORTACIONES, SUBSIDIOS Y CONVENIOS)	Aportaciones Federales para Entidades Federativas y Municipios	33	FAM Infraestructura Educativa Básica	I007	Sin Especificar	Sin Especificar
129	Ciudad de México	Gobierno de la Entidad	Partida genérica	2025	FEDERALES (APORTACIONES, SUBSIDIOS Y CONVENIOS)	Aportaciones Federales para Entidades Federativas y Municipios	33	FAM Infraestructura Educativa Básica	I007	FAM Infraestructura Educativa Básica	Instituto Local de la Infraestructura Física Educativa
130	Ciudad de México	Gobierno de la Entidad	Partida genérica	2025	FEDERALES (APORTACIONES, SUBSIDIOS Y CONVENIOS)	Aportaciones Federales para Entidades Federativas y Municipios	33	FAM Infraestructura Educativa Básica	I007	FAM Infraestructura Educativa Básica	Instituto Local de la Infraestructura Física Educativa
131	Ciudad de México	Gobierno de la Entidad	Partida genérica	2025	FEDERALES (APORTACIONES, SUBSIDIOS Y CONVENIOS)	Aportaciones Federales para Entidades Federativas y Municipios	33	FAM Infraestructura Educativa Básica	I007	004-Fideicomisos	Instituto Local de la Infraestructura Física Educativa
132	Ciudad de México	Gobierno de la Entidad	Programa presupuestario	2025	FEDERALES (APORTACIONES, SUBSIDIOS Y CONVENIOS)	Aportaciones Federales para Entidades Federativas y Municipios	33	FAM Infraestructura Educativa Media Superior y Superior	I008	Sin Especificar	Sin Especificar
133	Ciudad de México	Gobierno de la Entidad	Partida genérica	2025	FEDERALES (APORTACIONES, SUBSIDIOS Y CONVENIOS)	Aportaciones Federales para Entidades Federativas y Municipios	33	FAM Infraestructura Educativa Media Superior y Superior	I008	600-Subsecretaría de Educación Media Superior	Instituto Local de la Infraestructura Física Educativa
134	Ciudad de México	Gobierno de la Entidad	Partida genérica	2025	FEDERALES (APORTACIONES, SUBSIDIOS Y CONVENIOS)	Aportaciones Federales para Entidades Federativas y Municipios	33	FAM Infraestructura Educativa Media Superior y Superior	I008	600-Subsecretaría de Educación Media Superior	Instituto Local de la Infraestructura Física Educativa

No	Rendimiento Financiero	Reintegro	Tipo de Gasto	Partida	Aprobado	Modificado	Recaudado (Ministrado)	Comprometido	Devengado
116			1 - Gasto corriente	323 - Arrendamiento de mobiliario y equipo de administración, educacional y recreativo	199,980.00	0.00	0.00	0.00	0.00
117			1 - Gasto corriente	322 - Arrendamiento de edificios	14,187,600.00	27,807,605.94	27,807,605.94	27,807,605.94	27,807,605.94
118	0.00	0.00		Total del Programa Presupuestario	286,819,380.00	251,723,952.40	251,723,952.40	251,723,952.40	251,723,952.40
119			2 - Gasto de Inversión	614 - División de terrenos y construcción de obras de urbanización	286,819,380.00	234,775,421.00	234,775,421.00	234,775,421.00	234,775,421.00
120			1 - Gasto corriente	357 - Instalación, reparación y mantenimiento de maquinaria, otros equipos y herramienta	0.00	2,104,305.94	2,104,305.94	2,104,305.94	2,104,305.94
121			1 - Gasto corriente	351 - Conservación y mantenimiento menor de inmuebles	0.00	10,989,827.43	10,989,827.43	10,989,827.43	10,989,827.43
122			1 - Gasto corriente	332 - Servicios de diseño, arquitectura, ingeniería y actividades relacionadas	0.00	3,854,398.03	3,854,398.03	3,854,398.03	3,854,398.03
123	N/R	N/R		Total del Programa Presupuestario	N/R	N/R	N/R	N/R	N/R
124	N/R	N/R		Total del Programa Presupuestario	N/R	N/R	N/R	N/R	N/R
125	0.00	0.00		Total del Programa Presupuestario	771,494,015.00	770,377,374.25	770,377,374.25	770,377,374.25	770,377,374.25
126			1 - Gasto corriente	441 - Ayudas sociales a personas	2,500,000.00	2,417,284.04	2,417,284.04	2,417,284.04	2,417,284.04
127			1 - Gasto corriente	221 - Productos alimenticios para personas	768,994,015.00	767,960,090.21	767,960,090.21	767,960,090.21	767,960,090.21
128	0.00	0.00		Total del Programa Presupuestario	0.00	353,891,363.10	353,891,363.10	353,891,363.10	353,891,363.10
129			2 - Gasto de Inversión	612 - Edificación no habitacional	0.00	0.00	0.00	0.00	0.00
130			2 - Gasto de Inversión	831 - Aportaciones de la Federación a las entidades federativas	0.00	335,813,331.10	335,813,331.10	335,813,331.10	335,813,331.10
131			2 - Gasto de Inversión	612 - Edificación no habitacional	0.00	18,078,032.00	18,078,032.00	18,078,032.00	18,078,032.00
132	0.00	0.00		Total del Programa Presupuestario	0.00	44,610,058.99	44,610,058.99	44,610,058.99	44,610,058.99
133			2 - Gasto de Inversión	612 - Edificación no habitacional	0.00	0.00	0.00	0.00	0.00
134			2 - Gasto de Inversión	831 - Aportaciones de la Federación a las entidades federativas	0.00	44,610,058.99	44,610,058.99	44,610,058.99	44,610,058.99

No	Ejercido	Pagado	Contratos	Proyectos	Pagado SHCP	Pagado EF	ESTATUS	Observaciones (Captura)
116	0.00	0.00	Sin Contratos	Sin Proyectos	N/A	N/A	Validado	
117	27,807,605.94	27,807,605.94	Sin Contratos	Sin Proyectos	N/A	N/A	Validado	
118	251,723,952.40	251,723,952.40			251,723,952.18	N/A		
119	234,775,421.00	234,775,421.00	Sin Contratos	Sin Proyectos	N/A	N/A	Validado	
120	2,104,305.94	2,104,305.94	Sin Contratos	Sin Proyectos	N/A	N/A	Validado	
121	10,989,827.43	10,989,827.43	Sin Contratos	Sin Proyectos	N/A	N/A	Validado	
122	3,854,398.03	3,854,398.03	Sin Contratos	Sin Proyectos	N/A	N/A	Validado	
123	N/R	N/R			1,866,320,665.78	N/A		
124	N/R	N/R			10,342,472,802.21	N/A		
125	770,377,374.25	770,377,374.25			770,538,410.22	N/A		[{"Dependencia Ejecutora":"Sistema para el Desarrollo Integral de la Familia", "Observación":"Se realizo un reintegro por 1116641.00"}]
126	2,417,284.04	2,417,284.04	Sin Contratos	Sin Proyectos	N/A	N/A	Validado	
127	767,960,090.21	767,960,090.21	Sin Contratos	Sin Proyectos	N/A	N/A	Validado	
128	353,891,363.10	353,891,363.10			501,058,492.38	N/A		
129	0.00	0.00	Sin Contratos	Sin Proyectos	N/A	N/A	Validado	
130	335,813,331.10	335,813,331.10	Sin Contratos	Sin Proyectos	N/A	N/A	Validado	Se incluyen los Ingresos a bancos virtuales del periodo enero-diciembre 2024 con abono a la Ley de Ingresos
131	18,078,032.00	18,078,032.00	Sin Contratos	Sin Proyectos	N/A	N/A	Validado	Recursos de la Potenciación del recurso del Fondo de Aportaciones Múltiples para la Infraestructura Física Educativa 2025
132	44,610,058.99	44,610,058.99			44,610,059.00	N/A		
133	0.00	0.00	Sin Contratos	Sin Proyectos	N/A	N/A	Validado	
134	44,610,058.99	44,610,058.99	Sin Contratos	Sin Proyectos	N/A	N/A	Validado	Se incluyen los Ingresos a bancos virtuales del periodo enero-diciembre 2024 con abono a la Ley de Ingresos

No	Entidad	Municipio	Tipo de Registro	Ciclo de Recurso	Tipo de Recurso	Descripción Ramo	Clave Ramo	Descripción Programa	Clave Programa	Programa Fondo Convenio - Específico	Dependencia Ejecutora
135	Ciudad de México	Gobierno de la Entidad	Programa presupuestario	2025	FEDERALES (APORTACIONES, SUBSIDIOS Y CONVENIOS)	Aportaciones Federales para Entidades Federativas y Municipios	33	FASP	I011	Sin Especificar	Sin Especificar
136	Ciudad de México	Gobierno de la Entidad	Partida genérica	2025	FEDERALES (APORTACIONES, SUBSIDIOS Y CONVENIOS)	Aportaciones Federales para Entidades Federativas y Municipios	33	FASP	I011	FASP	Fiscalía General de Justicia de la Ciudad de México
137	Ciudad de México	Gobierno de la Entidad	Partida genérica	2025	FEDERALES (APORTACIONES, SUBSIDIOS Y CONVENIOS)	Aportaciones Federales para Entidades Federativas y Municipios	33	FASP	I011	FASP	Fiscalía General de Justicia de la Ciudad de México
138	Ciudad de México	Gobierno de la Entidad	Partida genérica	2025	FEDERALES (APORTACIONES, SUBSIDIOS Y CONVENIOS)	Aportaciones Federales para Entidades Federativas y Municipios	33	FASP	I011	FASP	Fiscalía General de Justicia de la Ciudad de México
139	Ciudad de México	Gobierno de la Entidad	Partida genérica	2025	FEDERALES (APORTACIONES, SUBSIDIOS Y CONVENIOS)	Aportaciones Federales para Entidades Federativas y Municipios	33	FASP	I011		Centro de Comando, Control, Cómputo, Comunicaciones y Contacto Ciudadano de la Ciudad de México
140	Ciudad de México	Gobierno de la Entidad	Partida genérica	2025	FEDERALES (APORTACIONES, SUBSIDIOS Y CONVENIOS)	Aportaciones Federales para Entidades Federativas y Municipios	33	FASP	I011	FASP	Fiscalía General de Justicia de la Ciudad de México
141	Ciudad de México	Gobierno de la Entidad	Partida genérica	2025	FEDERALES (APORTACIONES, SUBSIDIOS Y CONVENIOS)	Aportaciones Federales para Entidades Federativas y Municipios	33	FASP	I011		Centro de Comando, Control, Cómputo, Comunicaciones y Contacto Ciudadano de la Ciudad de México
142	Ciudad de México	Gobierno de la Entidad	Partida genérica	2025	FEDERALES (APORTACIONES, SUBSIDIOS Y CONVENIOS)	Aportaciones Federales para Entidades Federativas y Municipios	33	FASP	I011	FASP	Secretaría de Seguridad Ciudadana
143	Ciudad de México	Gobierno de la Entidad	Partida genérica	2025	FEDERALES (APORTACIONES, SUBSIDIOS Y CONVENIOS)	Aportaciones Federales para Entidades Federativas y Municipios	33	FASP	I011	FASP	Fiscalía General de Justicia de la Ciudad de México
144	Ciudad de México	Gobierno de la Entidad	Partida genérica	2025	FEDERALES (APORTACIONES, SUBSIDIOS Y CONVENIOS)	Aportaciones Federales para Entidades Federativas y Municipios	33	FASP	I011	FASP	Fiscalía General de Justicia de la Ciudad de México
145	Ciudad de México	Gobierno de la Entidad	Partida genérica	2025	FEDERALES (APORTACIONES, SUBSIDIOS Y CONVENIOS)	Aportaciones Federales para Entidades Federativas y Municipios	33	FASP	I011	FASP	Secretaría de Seguridad Ciudadana

No	Rendimiento Financiero	Reintegro	Tipo de Gasto	Partida	Aprobado	Modificado	Recaudado (Ministrado)	Comprometido	Devengado
135	15,044,700.24	9,784.78		Total del Programa Presupuestario	515,425,319.40	585,309,113.69	585,309,113.69	585,309,113.69	585,309,113.69
136			2 - Gasto de Inversión	622 - Edificación no habitacional	164,381,999.76	156,195,895.40	156,195,895.40	156,195,895.40	156,195,895.40
137			2 - Gasto de Inversión	591 - Software	0.00	5,896,669.76	5,896,669.76	5,896,669.76	5,896,669.76
138			1 - Gasto corriente	354 - Instalación, reparación y mantenimiento de equipo e instrumental médico y de laboratorio	0.00	4,750,000.00	4,750,000.00	4,750,000.00	4,750,000.00
139			2 - Gasto de Inversión	515 - Equipo de cómputo y de tecnologías de la información	0.00	37,222,480.20	37,222,480.20	37,222,480.20	37,222,480.20
140			1 - Gasto corriente	515 - Equipo de cómputo y de tecnologías de la información	0.00	9,318,256.08	9,318,256.08	9,318,256.08	9,318,256.08
141			2 - Gasto de Inversión	565 - Equipo de comunicación y telecomunicación	0.00	2,976,577.40	2,976,577.40	2,976,577.40	2,976,577.40
142			2 - Gasto de Inversión	565 - Equipo de comunicación y telecomunicación	14,683,810.00	24,363,542.16	24,363,542.16	24,363,542.16	24,363,542.16
143			2 - Gasto de Inversión	541 - Vehículos y Equipo Terrestre	2,731,070.24	30,589,487.69	30,589,487.69	30,589,487.69	30,589,487.69
144			1 - Gasto corriente	282 - Materiales de seguridad pública	19,630,000.00	0.00	0.00	0.00	0.00
145			1 - Gasto corriente	271 - Vestuario y uniformes	303,998,439.40	303,996,205.00	303,996,205.00	303,996,205.00	303,996,205.00

No	Ejercido	Pagado	Contratos	Proyectos	Pagado SHCP	Pagado EF	ESTATUS	Observaciones (Captura)
135	585,309,113.69	585,309,113.69			570,351,198.66	N/A		
136	156,195,895.40	156,195,895.40	Sin Contratos	Sin Proyectos	N/A	N/A	Validado	
137	5,896,669.76	5,896,669.76	Sin Contratos	Sin Proyectos	N/A	N/A	Validado	
138	4,750,000.00	4,750,000.00	Sin Contratos	Sin Proyectos	N/A	N/A	Validado	
139	37,222,480.20	37,222,480.20	Sin Contratos	Sin Proyectos	N/A	N/A	Validado	
140	9,318,256.08	9,318,256.08	Sin Contratos	Sin Proyectos	N/A	N/A	Validado	
141	2,976,577.40	2,976,577.40	Sin Contratos	Sin Proyectos	N/A	N/A	Validado	
142	24,363,542.16	24,363,542.16	Sin Contratos	Sin Proyectos	N/A	N/A	Validado	EL MONTO TOTAL ASIGNADO SE REALIZA EN FUNCIÓN DEL CONVENIO Y ANEXO TÉCNICO DEL FASP 2025 FORMALIZADOS CON EL SECRETARIADO EJECUTIVO DEL SISTEMA NACIONAL DE SEGURIDAD PÚBLICA Y NO CONFORME A LAS MINISTRACIONES, SE LLEVÓ A CABO LA ADQUISICIÓN DE RADIOS PORTÁTILES (TETRA) PARA PERSONAL OPERATIVO DE LA SSC.
143	30,589,487.69	30,589,487.69	Sin Contratos	Sin Proyectos	N/A	N/A	Validado	
144	0.00	0.00	Sin Contratos	Sin Proyectos	N/A	N/A	Validado	
145	303,996,205.00	303,996,205.00	Sin Contratos	Sin Proyectos	N/A	N/A	Validado	EL MONTO TOTAL ASIGNADO SE REALIZA EN FUNCIÓN DEL CONVENIO Y ANEXO TÉCNICO DEL FASP 2025 FORMALIZADOS CON EL SECRETARIADO EJECUTIVO DEL SISTEMA NACIONAL DE SEGURIDAD PÚBLICA Y NO CONFORME A LAS MINISTRACIONES, SE LLEVÓ A CABO LA ADQUISICIÓN DE VESTUARIO Y UNIFORMES PARA PERSONAL OPERATIVO DE LA SSC.

No	Entidad	Municipio	Tipo de Registro	Ciclo de Recurso	Tipo de Recurso	Descripción Ramo	Clave Ramo	Descripción Programa	Clave Programa	Programa Fondo Convenio - Específico	Dependencia Ejecutora
146	Ciudad de México	Gobierno de la Entidad	Partida genérica	2025	FEDERALES (APORTACIONES, SUBSIDIOS Y CONVENIOS)	Aportaciones Federales para Entidades Federativas y Municipios	33	FASP	I011	FASP	Tribunal Superior de Justicia de la Ciudad de México
147	Ciudad de México	Gobierno de la Entidad	Programa presupuestario	2025	FEDERALES (APORTACIONES, SUBSIDIOS Y CONVENIOS)	Aportaciones Federales para Entidades Federativas y Municipios	33	FAFEF	I012	Sin Especificar	Sin Especificar
148	Ciudad de México	Gobierno de la Entidad	Partida genérica	2025	FEDERALES (APORTACIONES, SUBSIDIOS Y CONVENIOS)	Aportaciones Federales para Entidades Federativas y Municipios	33	FAFEF	I012		Secretaría de Obras y Servicios

No	Rendimiento Financiero	Reintegro	Tipo de Gasto	Partida	Aprobado	Modificado	Recaudado (Ministrado)	Comprometido	Devengado
146			2 - Gasto de Inversión	622 - Edificación no habitacional	10,000,000.00	10,000,000.00	10,000,000.00	10,000,000.00	10,000,000.00
147	0.00	0.00		Total del Programa Presupuestario	2,934,380,327.00	2,945,292,084.64	2,945,292,084.64	2,945,292,084.64	2,945,292,084.64
148			2 - Gasto de Inversión	612 - Edificación no habitacional	1,700,000,000.00	1,560,966,995.60	1,560,966,995.60	1,560,966,995.60	1,560,966,995.60

No	Ejercido	Pagado	Contratos	Proyectos	Pagado SHCP	Pagado EF	ESTATUS	Observaciones (Captura)
146	10,000,000.00	10,000,000.00	Sin Contratos	Sin Proyectos	N/A	N/A	Validado	DICHA REDUCCIÓN SE GENERA DE LA AFECTACIÓN PRESUPUESTARIA LÍQUIDA NÚMERO C 19 J0 00 1464 DEL SISTEMA SAP-GRP DE LA SUBSECRETARIA DE EGRESOS DE LA SECRETARÍA DE ADMINISTRACIÓN Y FINANZAS DE LA CDMX DE FECHA DEL 02 DE ABRIL DEL 2025 POR UN MONTO DE $374,615.00, CON MOTIVO DE QUE EL MONTO ETIQUETADO DE ORIGEN POR LA CITADA SECRETARÍA A LOS RECURSOS DEL FASP 2025 FUE POR $10,374,615.00 SUPERIOR A LOS $10,000,000.00 APROBADOS POR EL COMITÉ INTERINSTITUCIONAL DE FONDOS FEDERALES PARA LA SEGURIDAD PÚBLICA DE LA CIUDAD DE MÉXICO, COMUNICADO MEDIANTE OFICIO NÚMERO SSC/SDI/000732/2025 Y CORRESPONDIENTE AL MONTO ESTABLECIDO EN EL ANEXO TÉCNICO DEL CONVENIO DE COORDINACIÓN DEL FONDO DE APORTACIONES PARA LA SEGURIDAD PÚBLICA DE LOS ESTADOS Y DEL DISTRITO FEDERAL (FASP) PARA EL EJERCICIO 2025
147	2,896,432,132.10	2,896,432,132.10			2,889,819,730.00	N/A		[{"Dependencia Ejecutora":"Caja de Previsión de la Policía Preventiva", "Observación":"RECURSOS UTILIZADOS PARA COMPLEMENTAR EL PAGO DE LA NÓMINA Y AGUINALDO DE PENSIONADOS Y JUBILADOS EN EL EJERCICIO 2025, CON EL FONDO 25P252 ETIQUETADO RECURSOS FEDERALES-APORTACIONES FEDERALES PARA ENTIDADES FEDERATIVAS Y MUNICIPIOS FONDO DE APORTACIONES PARA EL FORTALECIMIENTO DE LAS ENTIDADES FEDERATIVAS (FAFEF) 2025-ORIGINAL TRANSFERIDO PARA FINES ESPECÍFICOS Y 25P254 ETIQUETADO RECURSOS FEDERALES-APORTACIONES FEDERALES PARA ENTIDADES FEDERATIVAS Y MUNICIPIOS-FONDO DE APORTACIONES PARA EL FORTALECIMIENTO DE LAS ENTIDADES FEDERATIVAS (FAFEF)-2025 LÍQUIDA DE INTERÉS DE RECURSOS ADICIONALES DE PRINCIPAL."}]
148	1,560,966,995.60	1,560,966,995.60	Sin Contratos	Sin Proyectos	N/A	N/A	Validado	

No	Entidad	Municipio	Tipo de Registro	Ciclo de Recurso	Tipo de Recurso	Descripción Ramo	Clave Ramo	Descripción Programa	Clave Programa	Programa Fondo Convenio - Específico	Dependencia Ejecutora
149	Ciudad de México	Gobierno de la Entidad	Partida genérica	2025	FEDERALES (APORTACIONES, SUBSIDIOS Y CONVENIOS)	Aportaciones Federales para Entidades Federativas y Municipios	33	FAFEF	I012		Caja de Previsión de la Policía Preventiva
150	Ciudad de México	Gobierno de la Entidad	Partida genérica	2025	FEDERALES (APORTACIONES, SUBSIDIOS Y CONVENIOS)	Aportaciones Federales para Entidades Federativas y Municipios	33	FAFEF	I012		Caja de Previsión de la Policía Preventiva
151	Ciudad de México	Gobierno de la Entidad	Partida genérica	2025	FEDERALES (APORTACIONES, SUBSIDIOS Y CONVENIOS)	Aportaciones Federales para Entidades Federativas y Municipios	33	FAFEF	I012		Secretaría de Obras y Servicios
152	Ciudad de México	Gobierno de la Entidad	Partida genérica	2025	FEDERALES (APORTACIONES, SUBSIDIOS Y CONVENIOS)	Aportaciones Federales para Entidades Federativas y Municipios	33	FAFEF	I012		Sistema de Aguas de la Ciudad de México
153	Ciudad de México	Gobierno de la Entidad	Programa presupuestario	2025	FEDERALES (APORTACIONES, SUBSIDIOS Y CONVENIOS)	Cultura	48	Desarrollo Cultural	E011	Sin Especificar	Sin Especificar
154	Ciudad de México	Gobierno de la Entidad	Partida genérica	2025	FEDERALES (APORTACIONES, SUBSIDIOS Y CONVENIOS)	Cultura	48	Desarrollo Cultural	E011		Secretaría de Cultura
155	Ciudad de México	Gobierno de la Entidad	Partida genérica	2025	FEDERALES (APORTACIONES, SUBSIDIOS Y CONVENIOS)	Cultura	48	Desarrollo Cultural	E011		Secretaría de Cultura
156	Ciudad de México	Gobierno de la Entidad	Programa presupuestario	2025	FEDERALES (APORTACIONES, SUBSIDIOS Y CONVENIOS)	Cultura	48	Proyectos de infraestructura social del sector cultura	K009	Sin Especificar	Sin Especificar

No	Rendimiento Financiero	Reintegro	Tipo de Gasto	Partida	Aprobado	Modificado	Recaudado (Ministrado)	Comprometido	Devengado
149			1 - Gasto corriente	452 - Jubilaciones	0.00	207,264,810.39	207,264,810.39	207,264,810.39	207,264,810.39
150			1 - Gasto corriente	451 - Pensiones	0.00	139,137,587.04	139,137,587.04	139,137,587.04	139,137,587.04
151			2 - Gasto de Inversión	632 - Ejecución de proyectos productivos no incluidos en conceptos anteriores de este capítulo	717,577,369.00	717,042,632.12	717,042,632.12	717,042,632.12	717,042,632.12
152			2 - Gasto de Inversión	614 - División de terrenos y construcción de obras de urbanización	516,802,958.00	320,880,059.49	320,880,059.49	320,880,059.49	320,880,059.49
153	0.00	165,559.08		Total del Programa Presupuestario	0.00	1,039,775.97	1,039,775.97	1,039,775.97	1,039,775.97
154			1 - Gasto corriente	351 - Conservación y mantenimiento menor de inmuebles	0.00	999,059.97	999,059.97	999,059.97	999,059.97
155			1 - Gasto corriente	352 - Instalación, reparación y mantenimiento de mobiliario y equipo de administración, educacional y recreativo	0.00	40,716.00	40,716.00	40,716.00	40,716.00
156	0.00	9,442.50		Total del Programa Presupuestario	32,934,363.66	32,924,921.16	32,924,921.16	32,924,921.16	32,924,921.16

No	Ejercido	Pagado	Contratos	Proyectos	Pagado SHCP	Pagado EF	ESTATUS	Observaciones (Captura)
149	158,404,857.85	158,404,857.85	Sin Contratos	Sin Proyectos	N/A	N/A	Validado	RECURSOS UTILIZADOS PARA COMPLEMENTAR EL PAGO DE LA NÓMINA Y AGUINALDO DE PENSIONADOS Y JUBILADOS EN EL EJERCICIO 2025, CON EL FONDO 25P252 ETIQUETADO RECURSOS FEDERALES-APORTACIONES FEDERALES PARA ENTIDADES FEDERATIVAS Y MUNICIPIOS FONDO DE APORTACIONES PARA EL FORTALECIMIENTO DE LAS ENTIDADES FEDERATIVAS (FAFEF) 2025-ORIGINAL TRANSFERIDO PARA FINES ESPECÍFICOS Y 25P254 ETIQUETADO RECURSOS FEDERALES-APORTACIONES FEDERALES PARA ENTIDADES FEDERATIVAS Y MUNICIPIOS-FONDO DE APORTACIONES PARA EL FORTALECIMIENTO DE LAS ENTIDADES FEDERATIVAS (FAFEF)-2025 LÍQUIDA DE INTERÉS DE RECURSOS ADICIONALES DE PRINCIPAL.
150	139,137,587.04	139,137,587.04	Sin Contratos	Sin Proyectos	N/A	N/A	Validado	RECURSOS UTILIZADOS PARA COMPLEMENTAR EL PAGO DE LA NÓMINA Y AGUINALDO DE PENSIONADOS Y JUBILADOS EN EL EJERCICIO 2025, CON EL FONDO 25P252 ETIQUETADO RECURSOS FEDERALES-APORTACIONES FEDERALES PARA ENTIDADES FEDERATIVAS Y MUNICIPIOS FONDO DE APORTACIONES PARA EL FORTALECIMIENTO DE LAS ENTIDADES FEDERATIVAS (FAFEF) 2025-ORIGINAL TRANSFERIDO PARA FINES ESPECÍFICOS Y 25P254 ETIQUETADO RECURSOS FEDERALES-APORTACIONES FEDERALES PARA ENTIDADES FEDERATIVAS Y MUNICIPIOS-FONDO DE APORTACIONES PARA EL FORTALECIMIENTO DE LAS ENTIDADES FEDERATIVAS (FAFEF)-2025 LÍQUIDA DE INTERÉS DE RECURSOS ADICIONALES DE PRINCIPAL.
151	717,042,632.12	717,042,632.12	Sin Contratos	Sin Proyectos	N/A	N/A	Validado	
152	320,880,059.49	320,880,059.49	Sin Contratos	Sin Proyectos	N/A	N/A	Validado	no puedo modficar el ministrado, debido a que es mayor al modificado
153	1,039,775.97	1,039,775.97			N/A	N/A		
154	999,059.97	999,059.97	Sin Contratos	Sin Proyectos	N/A	N/A	Validado	
155	40,716.00	40,716.00	Sin Contratos	Sin Proyectos	N/A	N/A	Validado	
156	32,924,921.16	32,924,921.16			32,924,921.16	N/A		

No	Entidad	Municipio	Tipo de Registro	Ciclo de Recurso	Tipo de Recurso	Descripción Ramo	Clave Ramo	Descripción Programa	Clave Programa	Programa Fondo Convenio - Específico	Dependencia Ejecutora
157	Ciudad de México	Gobierno de la Entidad	Partida genérica	2025	FEDERALES (APORTACIONES, SUBSIDIOS Y CONVENIOS)	Cultura	48	Proyectos de infraestructura social del sector cultura	K009		Fideicomiso Centro Histórico de la Ciudad de México
158	Ciudad de México	Gobierno de la Entidad	Partida genérica	2025	FEDERALES (APORTACIONES, SUBSIDIOS Y CONVENIOS)	Cultura	48	Proyectos de infraestructura social del sector cultura	K009		Fideicomiso Centro Histórico de la Ciudad de México
159	Ciudad de México	Gobierno de la Entidad	Partida genérica	2025	FEDERALES (APORTACIONES, SUBSIDIOS Y CONVENIOS)	Cultura	48	Proyectos de infraestructura social del sector cultura	K009		Fideicomiso Centro Histórico de la Ciudad de México
160	Ciudad de México	Gobierno de la Entidad	Programa presupuestario	2025	FEDERALES (APORTACIONES, SUBSIDIOS Y CONVENIOS)	Cultura	48	Programa de Apoyos a la Cultura	S268	Sin Especificar	Sin Especificar
161	Ciudad de México	Gobierno de la Entidad	Partida genérica	2025	FEDERALES (APORTACIONES, SUBSIDIOS Y CONVENIOS)	Cultura	48	Programa de Apoyos a la Cultura	S268		Fideicomiso Centro Histórico de la Ciudad de México
162	Ciudad de México	Gobierno de la Entidad	Partida genérica	2025	FEDERALES (APORTACIONES, SUBSIDIOS Y CONVENIOS)	Cultura	48	Programa de Apoyos a la Cultura	S268		Secretaría de Cultura
163	Ciudad de México	Gobierno de la Entidad	Partida genérica	2025	FEDERALES (APORTACIONES, SUBSIDIOS Y CONVENIOS)	Cultura	48	Programa de Apoyos a la Cultura	S268		Secretaría de Cultura
164	Ciudad de México	Gobierno de la Entidad	Partida genérica	2025	FEDERALES (APORTACIONES, SUBSIDIOS Y CONVENIOS)	Cultura	48	Programa de Apoyos a la Cultura	S268		Secretaría de Cultura
165	Ciudad de México	Gobierno de la Entidad	Partida genérica	2025	FEDERALES (APORTACIONES, SUBSIDIOS Y CONVENIOS)	Cultura	48	Programa de Apoyos a la Cultura	S268		Secretaría de Cultura
166	Ciudad de México	Gobierno de la Entidad	Partida genérica	2025	FEDERALES (APORTACIONES, SUBSIDIOS Y CONVENIOS)	Cultura	48	Programa de Apoyos a la Cultura	S268		Secretaría de Cultura
167	Ciudad de México	Gobierno de la Entidad	Partida genérica	2025	FEDERALES (APORTACIONES, SUBSIDIOS Y CONVENIOS)	Cultura	48	Programa de Apoyos a la Cultura	S268		Secretaría de Cultura
168	Ciudad de México	Gobierno de la Entidad	Programa presupuestario	2025	FEDERALES (APORTACIONES, SUBSIDIOS Y CONVENIOS)	Desarrollo Agrario, Territorial y Urbano	15	Programa de modernización de los registros públicos de la propiedad y catastros	U003	Sin Especificar	Sin Especificar
169	Ciudad de México	Gobierno de la Entidad	Partida genérica	2025	FEDERALES (APORTACIONES, SUBSIDIOS Y CONVENIOS)	Desarrollo Agrario, Territorial y Urbano	15	Programa de modernización de los registros públicos de la propiedad y catastros	U003		Secretaría de Administración y Finanzas
170	Ciudad de México	Gobierno de la Entidad	Programa presupuestario	2025	FEDERALES (APORTACIONES, SUBSIDIOS Y CONVENIOS)	Educación Pública	11	Programa de Cultura Física y Deporte	S269	Sin Especificar	Sin Especificar
171	Ciudad de México	Gobierno de la Entidad	Partida genérica	2025	FEDERALES (APORTACIONES, SUBSIDIOS Y CONVENIOS)	Educación Pública	11	Programa de Cultura Física y Deporte	S269	PROGRAMA FONDO CONVENIO ESPECIFICO L6I CONADE 4300 ACTIVACION FISICA CONV. S/N PARTIDA 43801 SUBSIDIOS A ENTIDADES FEDERATIVAS Y MUNICIPIOS.	Instituto del Deporte

No	Rendimiento Financiero	Reintegro	Tipo de Gasto	Partida	Aprobado	Modificado	Recaudado (Ministrado)	Comprometido	Devengado
157			2 - Gasto de inversión	612 - Edificación no habitacional	32,608,280.85	32,601,493.35	32,601,493.35	32,601,493.35	32,601,493.35
158			1 - Gasto corriente	336 - Servicios de apoyo administrativo, traducción, fotocopiado e impresión	154,083.30	151,428.30	151,428.30	151,428.30	151,428.30
159			1 - Gasto corriente	332 - Servicios de diseño, arquitectura, ingeniería y actividades relacionadas	171,999.51	171,999.51	171,999.51	171,999.51	171,999.51
160	0.00	22,130.50		Total del Programa Presupuestario	5,969,800.00	5,969,679.50	5,969,679.50	5,969,679.50	5,969,679.50
161			2 - Gasto de inversión	621 - Edificación habitacional	3,500,000.00	3,499,879.50	3,499,879.50	3,499,879.50	3,499,879.50
162			1 - Gasto corriente	215 - Material impreso e información digital	522,000.00	522,000.00	522,000.00	522,000.00	522,000.00
163			1 - Gasto corriente	221 - Productos alimenticios para personas	55,470.00	55,470.00	55,470.00	55,470.00	55,470.00
164			1 - Gasto corriente	384 - Exposiciones	174,000.00	174,000.00	174,000.00	174,000.00	174,000.00
165			1 - Gasto corriente	382 - Gastos de orden social y cultural	461,680.00	461,680.00	461,680.00	461,680.00	461,680.00
166			1 - Gasto corriente	441 - Ayudas sociales a personas	1,000,000.00	1,000,000.00	1,000,000.00	1,000,000.00	1,000,000.00
167			1 - Gasto corriente	339 - Servicios profesionales, científicos y técnicos integrales	256,650.00	256,650.00	256,650.00	256,650.00	256,650.00
168	111,810.89	111,810.89		Total del Programa Presupuestario	0.00	3,496,500.00	3,496,500.00	3,496,500.00	3,496,500.00
169			1 - Gasto corriente	333 - Servicios de consultoría administrativa, procesos, técnica y en tecnologías de la información	0.00	3,496,500.00	3,496,500.00	3,496,500.00	3,496,500.00
170	0.00	0.00		Total del Programa Presupuestario	0.00	1,805,800.00	1,805,800.00	1,805,800.00	1,805,800.00
171			1 - Gasto corriente	339 - Servicios profesionales, científicos y técnicos integrales	0.00	1,474,000.00	1,474,000.00	1,474,000.00	1,474,000.00

No	Ejercido	Pagado	Contratos	Proyectos	Pagado SHCP	Pagado EF	ESTATUS	Observaciones (Captura)
157	32,601,493.35	32,601,493.35	Sin Contratos	Sin Proyectos	N/A	N/A	Validado	
158	151,428.30	151,428.30	Sin Contratos	Sin Proyectos	N/A	N/A	Validado	
159	171,999.51	171,999.51	Sin Contratos	Sin Proyectos	N/A	N/A	Validado	
160	5,947,669.40	5,947,669.40			11,968,136.70	N/A		
161	3,499,879.50	3,499,879.50	Sin Contratos	Sin Proyectos	N/A	N/A	Validado	
162	521,832.70	521,832.70	Sin Contratos	Sin Proyectos	N/A	N/A	Validado	
163	55,470.00	55,470.00	Sin Contratos	Sin Proyectos	N/A	N/A	Validado	
164	172,457.20	172,457.20	Sin Contratos	Sin Proyectos	N/A	N/A	Validado	
165	441,380.00	441,380.00	Sin Contratos	Sin Proyectos	N/A	N/A	Validado	
166	1,000,000.00	1,000,000.00	Sin Contratos	Sin Proyectos	N/A	N/A	Validado	
167	256,650.00	256,650.00	Sin Contratos	Sin Proyectos	N/A	N/A	Validado	
168	3,496,500.00	3,496,500.00			N/A	N/A		
169	3,496,500.00	3,496,500.00	Sin Contratos	Sin Proyectos	N/A	N/A	Validado	
170	1,805,800.00	1,805,800.00			4,300,277.00	N/A		[{"Dependencia Ejecutora":"Instituto del Deporte", "Observación":"EL RECURSO SE EJERCIÓ CONFORME A LO MINISTRADO."}]
171	1,474,000.00	1,474,000.00	Sin Contratos	Sin Proyectos	N/A	N/A	Validado	

No	Entidad	Municipio	Tipo de Registro	Ciclo de Recurso	Tipo de Recurso	Descripción Ramo	Clave Ramo	Descripción Programa	Clave Programa	Programa Fondo Convenio - Específico	Dependencia Ejecutora
172	Ciudad de México	Gobierno de la Entidad	Partida genérica	2025	FEDERALES (APORTACIONES, SUBSIDIOS Y CONVENIOS)	Educación Pública	11	Programa de Cultura Física y Deporte	S269	PROGRAMA FONDO CONVENIO ESPECIFICO L6I CONADE 4300 ACTIVACION FISICA CONV. S/N PARTIDA 43801 SUBSIDIOS A ENTIDADES FEDERATIVAS Y MUNICIPIOS.	Instituto del Deporte
173	Ciudad de México	Gobierno de la Entidad	Partida genérica	2025	FEDERALES (APORTACIONES, SUBSIDIOS Y CONVENIOS)	Educación Pública	11	Programa de Cultura Física y Deporte	S269	PROGRAMA FONDO CONVENIO ESPECIFICO L6I CONADE 4300 ACTIVACION FISICA CONV. S/N PARTIDA 43801 SUBSIDIOS A ENTIDADES FEDERATIVAS Y MUNICIPIOS.	Instituto del Deporte
174	Ciudad de México	Gobierno de la Entidad	Partida genérica	2025	FEDERALES (APORTACIONES, SUBSIDIOS Y CONVENIOS)	Educación Pública	11	Programa de Cultura Física y Deporte	S269	PROGRAMA FONDO CONVENIO ESPECIFICO L6I CONADE 4300 ACTIVACION FISICA CONV. S/N PARTIDA 43801 SUBSIDIOS A ENTIDADES FEDERATIVAS Y MUNICIPIOS.	Instituto del Deporte
175	Ciudad de México	Gobierno de la Entidad	Programa presupuestario	2025	FEDERALES (APORTACIONES, SUBSIDIOS Y CONVENIOS)	Educación Pública	11	Programa Nacional de Inglés	S270	Sin Especificar	Sin Especificar
176	Ciudad de México	Gobierno de la Entidad	Partida genérica	2025	FEDERALES (APORTACIONES, SUBSIDIOS Y CONVENIOS)	Educación Pública	11	Programa Nacional de Inglés	S270		Secretaría de Administración y Finanzas
177	Ciudad de México	Gobierno de la Entidad	Programa presupuestario	2025	FEDERALES (APORTACIONES, SUBSIDIOS Y CONVENIOS)	Educación Pública	11	Subsidios para organismos descentralizados estatales	U006	Sin Especificar	Sin Especificar
178	Ciudad de México	Gobierno de la Entidad	Partida genérica	2025	FEDERALES (APORTACIONES, SUBSIDIOS Y CONVENIOS)	Educación Pública	11	Subsidios para organismos descentralizados estatales	U006	Educacion Pública	Instituto de Capacitación para el Trabajo de la Ciudad de México
179	Ciudad de México	Gobierno de la Entidad	Partida genérica	2025	FEDERALES (APORTACIONES, SUBSIDIOS Y CONVENIOS)	Educación Pública	11	Subsidios para organismos descentralizados estatales	U006	Educacion Pública	Instituto de Capacitación para el Trabajo de la Ciudad de México
180	Ciudad de México	Gobierno de la Entidad	Partida genérica	2025	FEDERALES (APORTACIONES, SUBSIDIOS Y CONVENIOS)	Educación Pública	11	Subsidios para organismos descentralizados estatales	U006	Educacion Pública	Instituto de Capacitación para el Trabajo de la Ciudad de México

No	Rendimiento Financiero	Reintegro	Tipo de Gasto	Partida	Aprobado	Modificado	Recaudado (Ministrado)	Comprometido	Devengado
172			1 - Gasto corriente	399 - Otros servicios generales	0.00	103,800.00	103,800.00	103,800.00	103,800.00
173			1 - Gasto corriente	392 - Impuestos y derechos	0.00	1,805.80	1,805.80	1,805.80	1,805.80
174			1 - Gasto corriente	273 - Artículos deportivos	0.00	226,194.20	226,194.20	226,194.20	226,194.20
175	0.00	0.00		Total del Programa Presupuestario	0.00	20,131,246.23	20,131,246.23	0.00	0.00
176			1 - Gasto corriente	831 - Aportaciones de la Federación a las entidades federativas	0.00	20,131,246.23	20,131,246.23	0.00	0.00
177	0.00	0.00		Total del Programa Presupuestario	0.00	4,901,303.59	4,901,303.59	4,901,303.59	4,901,303.59
178			1 - Gasto corriente	338 - Servicios de vigilancia	0.00	127,821.98	127,821.98	127,821.98	127,821.98
179			1 - Gasto corriente	159 - Otras prestaciones sociales y económicas	0.00	2,634,798.96	2,634,798.96	2,634,798.96	2,634,798.96
180			1 - Gasto corriente	143 - Aportaciones al sistema para el retiro	0.00	71,920.78	71,920.78	71,920.78	71,920.78

No	Ejercido	Pagado	Contratos	Proyectos	Pagado SHCP	Pagado EF	ESTATUS	Observaciones (Captura)
172	103,800.00	103,800.00	Sin Contratos	Sin Proyectos	N/A	N/A	Validado	
173	1,805.80	1,805.80	Sin Contratos	Sin Proyectos	N/A	N/A	Validado	
174	226,194.20	226,194.20	Sin Contratos	Sin Proyectos	N/A	N/A	Validado	
175	0.00	0.00			20,131,246.23	N/A		[{"Dependencia Ejecutora":"Secretaría de Administración y Finanzas", "Observación":"NO SE CUENTA CON REGISTRO DE LA RECEPCIÓN DE LOS RECURSOS"}]
176	0.00	0.00	Sin Contratos	Sin Proyectos	N/A	N/A	Validado	NO SE CUENTA CON REGISTRO DE LA RECEPCIÓN DE LOS RECURSOS
177	4,901,303.59	4,901,303.59			4,916,755.00	N/A		
178	127,821.98	127,821.98	Sin Contratos	Sin Proyectos	N/A	N/A	Validado	
179	2,634,798.96	2,634,798.96	Sin Contratos	Sin Proyectos	N/A	N/A	Validado	
180	71,920.78	71,920.78	Sin Contratos	Sin Proyectos	N/A	N/A	Validado	

No	Entidad	Municipio	Tipo de Registro	Ciclo de Recurso	Tipo de Recurso	Descripción Ramo	Clave Ramo	Descripción Programa	Clave Programa	Programa Fondo Convenio – Específico	Dependencia Ejecutora
181	Ciudad de México	Gobierno de la Entidad	Partida genérica	2025	FEDERALES (APORTACIONES, SUBSIDIOS Y CONVENIOS)	Educación Pública	11	Subsidios para organismos descentralizados estatales	U006	Educacion Pública	Instituto de Capacitación para el Trabajo de la Ciudad de México
182	Ciudad de México	Gobierno de la Entidad	Partida genérica	2025	FEDERALES (APORTACIONES, SUBSIDIOS Y CONVENIOS)	Educación Pública	11	Subsidios para organismos descentralizados estatales	U006	Educacion Pública	Instituto de Capacitación para el Trabajo de la Ciudad de México
183	Ciudad de México	Gobierno de la Entidad	Partida genérica	2025	FEDERALES (APORTACIONES, SUBSIDIOS Y CONVENIOS)	Educación Pública	11	Subsidios para organismos descentralizados estatales	U006	Educacion Pública	Instituto de Capacitación para el Trabajo de la Ciudad de México
184	Ciudad de México	Gobierno de la Entidad	Partida genérica	2025	FEDERALES (APORTACIONES, SUBSIDIOS Y CONVENIOS)	Educación Pública	11	Subsidios para organismos descentralizados estatales	U006	Educacion Pública	Instituto de Capacitación para el Trabajo de la Ciudad de México
185	Ciudad de México	Gobierno de la Entidad	Partida genérica	2025	FEDERALES (APORTACIONES, SUBSIDIOS Y CONVENIOS)	Educación Pública	11	Subsidios para organismos descentralizados estatales	U006	Educacion Pública	Instituto de Capacitación para el Trabajo de la Ciudad de México
186	Ciudad de México	Gobierno de la Entidad	Partida genérica	2025	FEDERALES (APORTACIONES, SUBSIDIOS Y CONVENIOS)	Educación Pública	11	Subsidios para organismos descentralizados estatales	U006	Educacion Pública	Instituto de Capacitación para el Trabajo de la Ciudad de México
187	Ciudad de México	Gobierno de la Entidad	Programa presupuestario	2025	FEDERALES (APORTACIONES, SUBSIDIOS Y CONVENIOS)	Educación Pública	11	Apoyos a centros y organizaciones de educación	U080	Sin Especificar	Sin Especificar
188	Ciudad de México	Gobierno de la Entidad	Partida genérica	2025	FEDERALES (APORTACIONES, SUBSIDIOS Y CONVENIOS)	Educación Pública	11	Apoyos a centros y organizaciones de educación	U080	UR-511 Dirección General de Educación Superior Universitaria e Intercultural / 0000/25 / U080 Apoyo a Centros y Organizaciones de Educación.	Universidad Autónoma de la Ciudad de México
189	Ciudad de México	Gobierno de la Entidad	Partida genérica	2025	FEDERALES (APORTACIONES, SUBSIDIOS Y CONVENIOS)	Educación Pública	11	Apoyos a centros y organizaciones de educación	U080	UR-511 Dirección General de Educación Superior Universitaria e Intercultural / 0000/25 / U080 Apoyo a Centros y Organizaciones de Educación.	Universidad Autónoma de la Ciudad de México
190	Ciudad de México	Gobierno de la Entidad	Partida genérica	2025	FEDERALES (APORTACIONES, SUBSIDIOS Y CONVENIOS)	Educación Pública	11	Apoyos a centros y organizaciones de educación	U080	UR-511 Dirección General de Educación Superior Universitaria e Intercultural / 0000/25 / U080 Apoyo a Centros y Organizaciones de Educación.	Universidad Autónoma de la Ciudad de México

No	Rendimiento Financiero	Reintegro	Tipo de Gasto	Partida	Aprobado	Modificado	Recaudado (Ministrado)	Comprometido	Devengado
181			1 - Gasto corriente	142 - Aportaciones a fondos de vivienda	0.00	180,874.50	180,874.50	180,874.50	180,874.50
182			1 - Gasto corriente	141 - Aportaciones de seguridad social	0.00	374,743.60	374,743.60	374,743.60	374,743.60
183			1 - Gasto corriente	132 - Primas de vacaciones, dominical y gratificación de fin de año	0.00	448,384.73	448,384.73	448,384.73	448,384.73
184			1 - Gasto corriente	398 - Impuesto sobre nóminas y otros que se deriven de una relación laboral	0.00	63,067.09	63,067.09	63,067.09	63,067.09
185			1 - Gasto corriente	113 - Sueldos base al personal permanente	0.00	977,013.95	977,013.95	977,013.95	977,013.95
186			1 - Gasto corriente	291 - Herramientas menores	0.00	22,678.00	22,678.00	22,678.00	22,678.00
187	0.00	0.00		Total del Programa Presupuestario	109,672,183.00	109,672,183.00	0.00	0.00	0.00
188			1 - Gasto corriente	113 - Sueldos base al personal permanente	45,867,601.54	45,867,601.54	0.00	0.00	0.00
189			1 - Gasto corriente	159 - Otras prestaciones sociales y económicas	30,198,342.67	30,198,342.67	0.00	0.00	0.00
190			1 - Gasto corriente	154 - Prestaciones contractuales	11,430,517.22	11,430,517.22	0.00	0.00	0.00

No	Ejercido	Pagado	Contratos	Proyectos	Pagado SHCP	Pagado EF	ESTATUS	Observaciones (Captura)
181	180,874.50	180,874.50	Sin Contratos	Sin Proyectos	N/A	N/A	Validado	
182	374,743.60	374,743.60	Sin Contratos	Sin Proyectos	N/A	N/A	Validado	
183	448,384.73	448,384.73	Sin Contratos	Sin Proyectos	N/A	N/A	Validado	
184	63,067.09	63,067.09	Sin Contratos	Sin Proyectos	N/A	N/A	Validado	
185	977,013.95	977,013.95	Sin Contratos	Sin Proyectos	N/A	N/A	Validado	
186	22,678.00	22,678.00	Sin Contratos	Sin Proyectos	N/A	N/A	Validado	
187	0.00	0.00			N/A	N/A		[{"Dependencia Ejecutora":"Universidad Autónoma de la Ciudad de México", "Observación":"Los recursos no fueron ministrados por la Federación, motivo por el cual la Universidad se encontró imposibilitada para ejercerlos durante el ejercicio fiscal 2025."}]
188	0.00	0.00	Sin Contratos	Sin Proyectos	N/A	N/A	Validado	
189	0.00	0.00	Sin Contratos	Sin Proyectos	N/A	N/A	Validado	
190	0.00	0.00	Sin Contratos	Sin Proyectos	N/A	N/A	Validado	

No	Entidad	Municipio	Tipo de Registro	Ciclo de Recurso	Tipo de Recurso	Descripción Ramo	Clave Ramo	Descripción Programa	Clave Programa	Programa Fondo Convenio - Específico	Dependencia Ejecutora
191	Ciudad de México	Gobierno de la Entidad	Partida genérica	2025	FEDERALES (APORTACIONES, SUBSIDIOS Y CONVENIOS)	Educación Pública	11	Apoyos a centros y organizaciones de educación	U080	UR-511 Dirección General de Educación Superior Universitaria e Intercultural / 0000/25 / U080 Apoyo a Centros y Organizaciones de Educación.	Universidad Autónoma de la Ciudad de México
192	Ciudad de México	Gobierno de la Entidad	Partida genérica	2025	FEDERALES (APORTACIONES, SUBSIDIOS Y CONVENIOS)	Educación Pública	11	Apoyos a centros y organizaciones de educación	U080	UR-511 Dirección General de Educación Superior Universitaria e Intercultural / 0000/25 / U080 Apoyo a Centros y Organizaciones de Educación.	Universidad Autónoma de la Ciudad de México
193	Ciudad de México	Gobierno de la Entidad	Partida genérica	2025	FEDERALES (APORTACIONES, SUBSIDIOS Y CONVENIOS)	Educación Pública	11	Apoyos a centros y organizaciones de educación	U080	UR-511 Dirección General de Educación Superior Universitaria e Intercultural / 0000/25 / U080 Apoyo a Centros y Organizaciones de Educación.	Universidad Autónoma de la Ciudad de México
194	Ciudad de México	Gobierno de la Entidad	Partida genérica	2025	FEDERALES (APORTACIONES, SUBSIDIOS Y CONVENIOS)	Educación Pública	11	Apoyos a centros y organizaciones de educación	U080	UR-511 Dirección General de Educación Superior Universitaria e Intercultural / 0000/25 / U080 Apoyo a Centros y Organizaciones de Educación.	Universidad Autónoma de la Ciudad de México
195	Ciudad de México	Gobierno de la Entidad	Partida genérica	2025	FEDERALES (APORTACIONES, SUBSIDIOS Y CONVENIOS)	Educación Pública	11	Apoyos a centros y organizaciones de educación	U080	UR-511 Dirección General de Educación Superior Universitaria e Intercultural / 0000/25 / U080 Apoyo a Centros y Organizaciones de Educación.	Universidad Autónoma de la Ciudad de México
196	Ciudad de México	Gobierno de la Entidad	Partida genérica	2025	FEDERALES (APORTACIONES, SUBSIDIOS Y CONVENIOS)	Educación Pública	11	Apoyos a centros y organizaciones de educación	U080	UR-511 Dirección General de Educación Superior Universitaria e Intercultural / 0000/25 / U080 Apoyo a Centros y Organizaciones de Educación.	Universidad Autónoma de la Ciudad de México

No	Rendimiento Financiero	Reintegro	Tipo de Gasto	Partida	Aprobado	Modificado	Recaudado (Ministrado)	Comprometido	Devengado
191			1 - Gasto corriente	144 - Aportaciones para seguros	32,753.58	32,753.58	0.00	0.00	0.00
192			1 - Gasto corriente	143 - Aportaciones al sistema para el retiro	2,786,047.88	2,786,047.88	0.00	0.00	0.00
193			1 - Gasto corriente	142 - Aportaciones a fondos de vivienda	2,293,380.09	2,293,380.09	0.00	0.00	0.00
194			1 - Gasto corriente	141 - Aportaciones de seguridad social	4,572,999.86	4,572,999.86	0.00	0.00	0.00
195			1 - Gasto corriente	133 - Horas extraordinarias	235,012.25	235,012.25	0.00	0.00	0.00
196			1 - Gasto corriente	132 - Primas de vacaciones, dominical y gratificación de fin de año	11,963,830.70	11,963,830.70	0.00	0.00	0.00

No	Ejercido	Pagado	Contratos	Proyectos	Pagado SHCP	Pagado EF	ESTATUS	Observaciones (Captura)
191	0.00	0.00	Sin Contratos	Sin Proyectos	N/A	N/A	Validado	
192	0.00	0.00	Sin Contratos	Sin Proyectos	N/A	N/A	Validado	
193	0.00	0.00	Sin Contratos	Sin Proyectos	N/A	N/A	Validado	
194	0.00	0.00	Sin Contratos	Sin Proyectos	N/A	N/A	Validado	
195	0.00	0.00	Sin Contratos	Sin Proyectos	N/A	N/A	Validado	
196	0.00	0.00	Sin Contratos	Sin Proyectos	N/A	N/A	Validado	

No	Entidad	Municipio	Tipo de Registro	Ciclo de Recurso	Tipo de Recurso	Descripción Ramo	Clave Ramo	Descripción Programa	Clave Programa	Programa Fondo Convenio - Específico	Dependencia Ejecutora
197	Ciudad de México	Gobierno de la Entidad	Partida genérica	2025	FEDERALES (APORTACIONES, SUBSIDIOS Y CONVENIOS)	Educación Pública	11	Apoyos a centros y organizaciones de educación	U080	UR-511 Dirección General de Educación Superior Universitaria e Intercultural / 0000/25 / U080 Apoyo a Centros y Organizaciones de Educación.	Universidad Autónoma de la Ciudad de México
198	Ciudad de México	Gobierno de la Entidad	Programa presupuestario	2025	FEDERALES (APORTACIONES, SUBSIDIOS Y CONVENIOS)	Entidades no Sectorizadas	47	Fortalecimiento a la atención médica	S200	Sin Especificar	Sin Especificar
199	Ciudad de México	Gobierno de la Entidad	Partida genérica	2025	FEDERALES (APORTACIONES, SUBSIDIOS Y CONVENIOS)	Entidades no Sectorizadas	47	Fortalecimiento a la atención médica	S200	Fortalecimiento a la atención médica	Servicios de Salud Pública de la Ciudad de México
200	Ciudad de México	Gobierno de la Entidad	Partida genérica	2025	FEDERALES (APORTACIONES, SUBSIDIOS Y CONVENIOS)	Entidades no Sectorizadas	47	Fortalecimiento a la atención médica	S200	Fortalecimiento a la atención médica	Servicios de Salud Pública de la Ciudad de México
201	Ciudad de México	Gobierno de la Entidad	Partida genérica	2025	FEDERALES (APORTACIONES, SUBSIDIOS Y CONVENIOS)	Entidades no Sectorizadas	47	Fortalecimiento a la atención médica	S200	Fortalecimiento a la atención médica	Servicios de Salud Pública de la Ciudad de México
202	Ciudad de México	Gobierno de la Entidad	Programa presupuestario	2025	FEDERALES (APORTACIONES, SUBSIDIOS Y CONVENIOS)	Entidades no Sectorizadas	47	Atención a la salud y medicamentos gratuitos para la población sin seguridad social laboral	U013	Sin Especificar	Sin Especificar
203	Ciudad de México	Gobierno de la Entidad	Partida genérica	2025	FEDERALES (APORTACIONES, SUBSIDIOS Y CONVENIOS)	Entidades no Sectorizadas	47	Atención a la salud y medicamentos gratuitos para la población sin seguridad social laboral	U013	Atención a la Salud y Medicamentos Gratuitos para la Población sin Seguridad Social Laboral	Servicios de Salud Pública de la Ciudad de México
204	Ciudad de México	Gobierno de la Entidad	Partida genérica	2025	FEDERALES (APORTACIONES, SUBSIDIOS Y CONVENIOS)	Entidades no Sectorizadas	47	Atención a la salud y medicamentos gratuitos para la población sin seguridad social laboral	U013	Atención a la Salud y Medicamentos Gratuitos para la Población sin Seguridad Social Laboral	Servicios de Salud Pública de la Ciudad de México
205	Ciudad de México	Gobierno de la Entidad	Partida genérica	2025	FEDERALES (APORTACIONES, SUBSIDIOS Y CONVENIOS)	Entidades no Sectorizadas	47	Atención a la salud y medicamentos gratuitos para la población sin seguridad social laboral	U013	Atención a la Salud y Medicamentos Gratuitos para la Población sin Seguridad Social Laboral	Servicios de Salud Pública de la Ciudad de México
206	Ciudad de México	Gobierno de la Entidad	Partida genérica	2025	FEDERALES (APORTACIONES, SUBSIDIOS Y CONVENIOS)	Entidades no Sectorizadas	47	Atención a la salud y medicamentos gratuitos para la población sin seguridad social laboral	U013	Atención a la Salud y Medicamentos Gratuitos para la Población sin Seguridad Social Laboral	Servicios de Salud Pública de la Ciudad de México

No	Rendimiento Financiero	Reintegro	Tipo de Gasto	Partida	Aprobado	Modificado	Recaudado (Ministrado)	Comprometido	Devengado
197			1 - Gasto corriente	131 - Primas por años de servicios efectivos prestados	291,697.21	291,697.21	0.00	0.00	0.00
198	0.00	0.00		Total del Programa Presupuestario	0.00	410,299.05	410,299.05	410,299.05	410,299.05
199			1 - Gasto corriente	261 - Combustibles, lubricantes y aditivos	0.00	32,555.87	32,555.87	32,555.87	32,555.87
200			1 - Gasto corriente	211 - Materiales, útiles y equipos menores de oficina	0.00	185,499.89	185,499.89	185,499.89	185,499.89
201			1 - Gasto corriente	216 - Material de limpieza	0.00	192,243.29	192,243.29	192,243.29	192,243.29
202	0.00	43,004,768.69		Total del Programa Presupuestario	0.00	1,771,504,743.79	1,771,504,743.79	1,771,504,743.79	1,771,504,743.79
203			1 - Gasto corriente	338 - Servicios de vigilancia	0.00	63,524,630.73	63,524,630.73	63,524,630.73	63,524,630.73
204			1 - Gasto corriente	159 - Otras prestaciones sociales y económicas	0.00	6,787,937.44	6,787,937.44	6,787,937.44	6,787,937.44
205			1 - Gasto corriente	154 - Prestaciones contractuales	0.00	291,386,157.40	291,386,157.40	291,386,157.40	291,386,157.40
206			1 - Gasto corriente	144 - Aportaciones para seguros	0.00	3,865,733.47	3,865,733.47	3,865,733.47	3,865,733.47

No	Ejercido	Pagado	Contratos	Proyectos	Pagado SHCP	Pagado EF	ESTATUS	Observaciones (Captura)
197	0.00	0.00	Sin Contratos	Sin Proyectos	N/A	N/A	Validado	
198	410,299.05	410,299.05			410,299.05	N/A		[{"Dependencia Ejecutora":"Servicios de Salud Pública de la Ciudad de México", "Observación":"ES DE SEÑALAR QUE SE REALIZÓ UN REINTEGRO POR 3,434,700.96, CIFRAS DEFINITIVAS DE CUENTA PÚBLICA 2025"}]
199	32,555.87	32,555.87	Sin Contratos	Sin Proyectos	N/A	N/A	Validado	
200	185,499.89	185,499.89	Sin Contratos	Sin Proyectos	N/A	N/A	Validado	
201	192,243.29	192,243.29	Sin Contratos	Sin Proyectos	N/A	N/A	Validado	
202	1,771,504,743.79	1,771,504,743.79			15,927,043,590.03	N/A		[{"Dependencia Ejecutora":"Servicios de Salud Pública de la Ciudad de México", "Observación":"ES DE SEÑALAR QUE SE REALIZÓ UN REINTEGRO POR 43,004768.69, CIFRAS PRELIMINARES AL CIERRE 2025"}, {"Dependencia Ejecutora":"Secretaría de Salud", "Observación":"Cuarto trimestre definitivo"}]
203	63,524,630.73	63,524,630.73	Sin Contratos	Sin Proyectos	N/A	N/A	Validado	
204	6,787,937.44	6,787,937.44	Sin Contratos	Sin Proyectos	N/A	N/A	Validado	
205	291,386,157.40	291,386,157.40	Sin Contratos	Sin Proyectos	N/A	N/A	Validado	
206	3,865,733.47	3,865,733.47	Sin Contratos	Sin Proyectos	N/A	N/A	Validado	

No	Entidad	Municipio	Tipo de Registro	Ciclo de Recurso	Tipo de Recurso	Descripción Ramo	Clave Ramo	Descripción Programa	Clave Programa	Programa Fondo Convenio - Específico	Dependencia Ejecutora
207	Ciudad de México	Gobierno de la Entidad	Partida genérica	2025	FEDERALES (APORTACIONES, SUBSIDIOS Y CONVENIOS)	Entidades no Sectorizadas	47	Atención a la salud y medicamentos gratuitos para la población sin seguridad social laboral	U013	Atención a la Salud y Medicamentos Gratuitos para la Población sin Seguridad Social Laboral	Servicios de Salud Pública de la Ciudad de México
208	Ciudad de México	Gobierno de la Entidad	Partida genérica	2025	FEDERALES (APORTACIONES, SUBSIDIOS Y CONVENIOS)	Entidades no Sectorizadas	47	Atención a la salud y medicamentos gratuitos para la población sin seguridad social laboral	U013	Atención a la Salud y Medicamentos Gratuitos para la Población sin Seguridad Social Laboral	Servicios de Salud Pública de la Ciudad de México
209	Ciudad de México	Gobierno de la Entidad	Partida genérica	2025	FEDERALES (APORTACIONES, SUBSIDIOS Y CONVENIOS)	Entidades no Sectorizadas	47	Atención a la salud y medicamentos gratuitos para la población sin seguridad social laboral	U013	Atención a la Salud y Medicamentos Gratuitos para la Población sin Seguridad Social Laboral	Servicios de Salud Pública de la Ciudad de México
210	Ciudad de México	Gobierno de la Entidad	Partida genérica	2025	FEDERALES (APORTACIONES, SUBSIDIOS Y CONVENIOS)	Entidades no Sectorizadas	47	Atención a la salud y medicamentos gratuitos para la población sin seguridad social laboral	U013	Atención a la Salud y Medicamentos Gratuitos para la Población sin Seguridad Social Laboral	Servicios de Salud Pública de la Ciudad de México
211	Ciudad de México	Gobierno de la Entidad	Partida genérica	2025	FEDERALES (APORTACIONES, SUBSIDIOS Y CONVENIOS)	Entidades no Sectorizadas	47	Atención a la salud y medicamentos gratuitos para la población sin seguridad social laboral	U013	Atención a la Salud y Medicamentos Gratuitos para la Población sin Seguridad Social Laboral	Servicios de Salud Pública de la Ciudad de México
212	Ciudad de México	Gobierno de la Entidad	Partida genérica	2025	FEDERALES (APORTACIONES, SUBSIDIOS Y CONVENIOS)	Entidades no Sectorizadas	47	Atención a la salud y medicamentos gratuitos para la población sin seguridad social laboral	U013	Atención a la Salud y Medicamentos Gratuitos para la Población sin Seguridad Social Laboral	Servicios de Salud Pública de la Ciudad de México
213	Ciudad de México	Gobierno de la Entidad	Partida genérica	2025	FEDERALES (APORTACIONES, SUBSIDIOS Y CONVENIOS)	Entidades no Sectorizadas	47	Atención a la salud y medicamentos gratuitos para la población sin seguridad social laboral	U013	Atención a la Salud y Medicamentos Gratuitos para la Población sin Seguridad Social Laboral	Servicios de Salud Pública de la Ciudad de México
214	Ciudad de México	Gobierno de la Entidad	Partida genérica	2025	FEDERALES (APORTACIONES, SUBSIDIOS Y CONVENIOS)	Entidades no Sectorizadas	47	Atención a la salud y medicamentos gratuitos para la población sin seguridad social laboral	U013	Atención a la Salud y Medicamentos Gratuitos para la Población sin Seguridad Social Laboral (Prestación gratuita de servicios de salud)	Secretaría de Salud

No	Rendimiento Financiero	Reintegro	Tipo de Gasto	Partida	Aprobado	Modificado	Recaudado (Ministrado)	Comprometido	Devengado
207			1 - Gasto corriente	143 - Aportaciones al sistema para el retiro	0.00	14,950,686.77	14,950,686.77	14,950,686.77	14,950,686.77
208			1 - Gasto corriente	142 - Aportaciones a fondos de vivienda	0.00	10,852,151.83	10,852,151.83	10,852,151.83	10,852,151.83
209			1 - Gasto corriente	141 - Aportaciones de seguridad social	0.00	26,413,720.97	26,413,720.97	26,413,720.97	26,413,720.97
210			1 - Gasto corriente	134 - Compensaciones	0.00	27,815,779.44	27,815,779.44	27,815,779.44	27,815,779.44
211			1 - Gasto corriente	132 - Primas de vacaciones, dominical y gratificación de fin de año	0.00	33,423,851.69	33,423,851.69	33,423,851.69	33,423,851.69
212			1 - Gasto corriente	131 - Primas por años de servicios efectivos prestados	0.00	1,680,111.50	1,680,111.50	1,680,111.50	1,680,111.50
213			1 - Gasto corriente	122 - Sueldos base al personal eventual	0.00	232,714,593.19	232,714,593.19	232,714,593.19	232,714,593.19
214			1 - Gasto corriente	399 - Otros servicios generales	0.00	848,823,091.20	848,823,091.20	848,823,091.20	848,823,091.20

No	Ejercido	Pagado	Contratos	Proyectos	Pagado SHCP	Pagado EF	ESTATUS	Observaciones (Captura)
207	14,950,686.77	14,950,686.77	Sin Contratos	Sin Proyectos	N/A	N/A	Validado	
208	10,852,151.83	10,852,151.83	Sin Contratos	Sin Proyectos	N/A	N/A	Validado	
209	26,413,720.97	26,413,720.97	Sin Contratos	Sin Proyectos	N/A	N/A	Validado	
210	27,815,779.44	27,815,779.44	Sin Contratos	Sin Proyectos	N/A	N/A	Validado	
211	33,423,851.69	33,423,851.69	Sin Contratos	Sin Proyectos	N/A	N/A	Validado	
212	1,680,111.50	1,680,111.50	Sin Contratos	Sin Proyectos	N/A	N/A	Validado	
213	232,714,593.19	232,714,593.19	Sin Contratos	Sin Proyectos	N/A	N/A	Validado	
214	848,823,091.20	848,823,091.20	Sin Contratos	Sin Proyectos	N/A	N/A	Validado	Cuarto trimestre definitivo

No	Entidad	Municipio	Tipo de Registro	Ciclo de Recurso	Tipo de Recurso	Descripción Ramo	Clave Ramo	Descripción Programa	Clave Programa	Programa Fondo Convenio - Específico	Dependencia Ejecutora
215	Ciudad de México	Gobierno de la Entidad	Partida genérica	2025	FEDERALES (APORTACIONES, SUBSIDIOS Y CONVENIOS)	Entidades no Sectorizadas	47	Atención a la salud y medicamentos gratuitos para la población sin seguridad social laboral	U013	Atención a la Salud y Medicamentos Gratuitos para la Población sin Seguridad Social Laboral	Servicios de Salud Pública de la Ciudad de México
216	Ciudad de México	Gobierno de la Entidad	Partida genérica	2025	FEDERALES (APORTACIONES, SUBSIDIOS Y CONVENIOS)	Entidades no Sectorizadas	47	Atención a la salud y medicamentos gratuitos para la población sin seguridad social laboral	U013	Atención a la Salud y Medicamentos Gratuitos para la Población sin Seguridad Social Laboral	Servicios de Salud Pública de la Ciudad de México
217	Ciudad de México	Gobierno de la Entidad	Partida genérica	2025	FEDERALES (APORTACIONES, SUBSIDIOS Y CONVENIOS)	Entidades no Sectorizadas	47	Atención a la salud y medicamentos gratuitos para la población sin seguridad social laboral	U013	Atención a la Salud y Medicamentos Gratuitos para la Población sin Seguridad Social Laboral	Servicios de Salud Pública de la Ciudad de México
218	Ciudad de México	Gobierno de la Entidad	Partida genérica	2025	FEDERALES (APORTACIONES, SUBSIDIOS Y CONVENIOS)	Entidades no Sectorizadas	47	Atención a la salud y medicamentos gratuitos para la población sin seguridad social laboral	U013	Atención a la Salud y Medicamentos Gratuitos para la Población sin Seguridad Social Laboral	Servicios de Salud Pública de la Ciudad de México
219	Ciudad de México	Gobierno de la Entidad	Partida genérica	2025	FEDERALES (APORTACIONES, SUBSIDIOS Y CONVENIOS)	Entidades no Sectorizadas	47	Atención a la salud y medicamentos gratuitos para la población sin seguridad social laboral	U013	Atención a la Salud y Medicamentos Gratuitos para la Población sin Seguridad Social Laboral	Servicios de Salud Pública de la Ciudad de México
220	Ciudad de México	Gobierno de la Entidad	Partida genérica	2025	FEDERALES (APORTACIONES, SUBSIDIOS Y CONVENIOS)	Entidades no Sectorizadas	47	Atención a la salud y medicamentos gratuitos para la población sin seguridad social laboral	U013	Atención a la Salud y Medicamentos Gratuitos para la Población sin Seguridad Social Laboral	Servicios de Salud Pública de la Ciudad de México
221	Ciudad de México	Gobierno de la Entidad	Programa presupuestario	2025	FEDERALES (APORTACIONES, SUBSIDIOS Y CONVENIOS)	Gobernación	4	Registro e Identificación de Población	E012	Sin Especificar	Sin Especificar
222	Ciudad de México	Gobierno de la Entidad	Partida genérica	2025	FEDERALES (APORTACIONES, SUBSIDIOS Y CONVENIOS)	Gobernación	4	Registro e Identificación de Población	E012	Convenio de Coordinación para el Programa de Registro e Identificación de Población (RENAPO) 2025	Consejería Jurídica y de Servicios Legales
223	Ciudad de México	Gobierno de la Entidad	Programa presupuestario	2025	FEDERALES (APORTACIONES, SUBSIDIOS Y CONVENIOS)	Gobernación	4	Subsidios para las acciones de búsqueda de Personas Desaparecidas y No Localizadas	U008	Sin Especificar	Sin Especificar
224	Ciudad de México	Gobierno de la Entidad	Partida genérica	2025	FEDERALES (APORTACIONES, SUBSIDIOS Y CONVENIOS)	Gobernación	4	Subsidios para las acciones de búsqueda de Personas Desaparecidas y No Localizadas	U008	Subsidios para las acciones de búsqueda de Personas Desaparecidas y No Localizadas	Comisión de Búsqueda de Personas de la Ciudad de México

No	Rendimiento Financiero	Reintegro	Tipo de Gasto	Partida	Aprobado	Modificado	Recaudado (Ministrado)	Comprometido	Devengado
215			1 - Gasto corriente	354 - Instalación, reparación y mantenimiento de equipo e instrumental médico y de laboratorio	0.00	17,730,817.09	17,730,817.09	17,730,817.09	17,730,817.09
216			1 - Gasto corriente	351 - Conservación y mantenimiento menor de inmuebles	0.00	112,613,710.81	112,613,710.81	112,613,710.81	112,613,710.81
217			2 - Gasto de Inversión	531 - Equipo médico y de laboratorio	0.00	16,924,520.90	16,924,520.90	16,924,520.90	16,924,520.90
218			1 - Gasto corriente	313 - Agua	0.00	10,531,164.00	10,531,164.00	10,531,164.00	10,531,164.00
219			1 - Gasto corriente	311 - Energía eléctrica	0.00	31,613,328.00	31,613,328.00	31,613,328.00	31,613,328.00
220			1 - Gasto corriente	271 - Vestuario y uniformes	0.00	19,852,757.36	19,852,757.36	19,852,757.36	19,852,757.36
221	0.00	0.00		Total del Programa Presupuestario	1,156,197.64	1,156,197.64	1,156,197.64	1,156,197.64	1,156,197.64
222			1 - Gasto corriente	121 - Honorarios asimilables a salarios	1,156,197.64	1,156,197.64	1,156,197.64	1,156,197.64	1,156,197.64
223		0.00		Total del Programa Presupuestario	11,158,594.17	16,992,013.00	16,992,013.00	16,992,013.00	16,992,013.00
224			1 - Gasto corriente	261 - Combustibles, lubricantes y aditivos	0.00	0.00	0.00	0.00	0.00

No	Ejercido	Pagado	Contratos	Proyectos	Pagado SHCP	Pagado EF	ESTATUS	Observaciones (Captura)
215	17,730,817.09	17,730,817.09	Sin Contratos	Sin Proyectos	N/A	N/A	Validado	
216	112,613,710.81	112,613,710.81	Sin Contratos	Sin Proyectos	N/A	N/A	Validado	
217	16,924,520.90	16,924,520.90	Sin Contratos	Sin Proyectos	N/A	N/A	Validado	
218	10,531,164.00	10,531,164.00	Sin Contratos	Sin Proyectos	N/A	N/A	Validado	
219	31,613,328.00	31,613,328.00	Sin Contratos	Sin Proyectos	N/A	N/A	Validado	
220	19,852,757.36	19,852,757.36	Sin Contratos	Sin Proyectos	N/A	N/A	Validado	
221	1,156,197.64	1,156,197.64			1,156,197.64	N/A		
222	1,156,197.64	1,156,197.64	Sin Contratos	Sin Proyectos	N/A	N/A	Validado	
223	16,992,013.00	16,992,013.00			16,992,015.86	N/A		[{"Dependencia Ejecutora":"Comisión de Búsqueda de Personas de la Ciudad de México", "Observación":"El registro se lleno de acuerdo al cierre de cp 2025 pero que la unidad (02CDBP CBP) no presentó el registro en la plataforma"}]
224	0.00	0.00	Sin Contratos	Sin Proyectos	N/A	N/A	Validado	

No	Entidad	Municipio	Tipo de Registro	Ciclo de Recurso	Tipo de Recurso	Descripción Ramo	Clave Ramo	Descripción Programa	Clave Programa	Programa Fondo Convenio - Específico	Dependencia Ejecutora
225	Ciudad de México	Gobierno de la Entidad	Partida genérica	2025	FEDERALES (APORTACIONES, SUBSIDIOS Y CONVENIOS)	Gobernación	4	Subsidios para las acciones de búsqueda de Personas Desaparecidas y No Localizadas	U008	Subsidios para las acciones de búsqueda de Personas Desaparecidas y No Localizadas	Comisión de Búsqueda de Personas de la Ciudad de México
226	Ciudad de México	Gobierno de la Entidad	Partida genérica	2025	FEDERALES (APORTACIONES, SUBSIDIOS Y CONVENIOS)	Gobernación	4	Subsidios para las acciones de búsqueda de Personas Desaparecidas y No Localizadas	U008	Subsidios para las acciones de búsqueda de Personas Desaparecidas y No Localizadas	Comisión de Búsqueda de Personas de la Ciudad de México
227	Ciudad de México	Gobierno de la Entidad	Partida genérica	2025	FEDERALES (APORTACIONES, SUBSIDIOS Y CONVENIOS)	Gobernación	4	Subsidios para las acciones de búsqueda de Personas Desaparecidas y No Localizadas	U008	Subsidios para las acciones de búsqueda de Personas Desaparecidas y No Localizadas	Comisión de Búsqueda de Personas de la Ciudad de México
228	Ciudad de México	Gobierno de la Entidad	Partida genérica	2025	FEDERALES (APORTACIONES, SUBSIDIOS Y CONVENIOS)	Gobernación	4	Subsidios para las acciones de búsqueda de Personas Desaparecidas y No Localizadas	U008	Subsidios para las acciones de búsqueda de Personas Desaparecidas y No Localizadas	Comisión de Búsqueda de Personas de la Ciudad de México
229	Ciudad de México	Gobierno de la Entidad	Partida genérica	2025	FEDERALES (APORTACIONES, SUBSIDIOS Y CONVENIOS)	Gobernación	4	Subsidios para las acciones de búsqueda de Personas Desaparecidas y No Localizadas	U008	Subsidios para las acciones de búsqueda de Personas Desaparecidas y No Localizadas	Comisión de Búsqueda de Personas de la Ciudad de México
230	Ciudad de México	Gobierno de la Entidad	Partida genérica	2025	FEDERALES (APORTACIONES, SUBSIDIOS Y CONVENIOS)	Gobernación	4	Subsidios para las acciones de búsqueda de Personas Desaparecidas y No Localizadas	U008	Subsidios para las acciones de búsqueda de Personas Desaparecidas y No Localizadas	Comisión de Búsqueda de Personas de la Ciudad de México
231	Ciudad de México	Gobierno de la Entidad	Partida genérica	2025	FEDERALES (APORTACIONES, SUBSIDIOS Y CONVENIOS)	Gobernación	4	Subsidios para las acciones de búsqueda de Personas Desaparecidas y No Localizadas	U008	Subsidios para las acciones de búsqueda de Personas Desaparecidas y No Localizadas	Comisión de Búsqueda de Personas de la Ciudad de México
232	Ciudad de México	Gobierno de la Entidad	Partida genérica	2025	FEDERALES (APORTACIONES, SUBSIDIOS Y CONVENIOS)	Gobernación	4	Subsidios para las acciones de búsqueda de Personas Desaparecidas y No Localizadas	U008	Subsidios para las acciones de búsqueda de Personas Desaparecidas y No Localizadas	Comisión de Búsqueda de Personas de la Ciudad de México
233	Ciudad de México	Gobierno de la Entidad	Partida genérica	2025	FEDERALES (APORTACIONES, SUBSIDIOS Y CONVENIOS)	Gobernación	4	Subsidios para las acciones de búsqueda de Personas Desaparecidas y No Localizadas	U008	Subsidios para las acciones de búsqueda de Personas Desaparecidas y No Localizadas	Comisión de Búsqueda de Personas de la Ciudad de México
234	Ciudad de México	Gobierno de la Entidad	Partida genérica	2025	FEDERALES (APORTACIONES, SUBSIDIOS Y CONVENIOS)	Gobernación	4	Subsidios para las acciones de búsqueda de Personas Desaparecidas y No Localizadas	U008	Subsidios para las acciones de búsqueda de Personas Desaparecidas y No Localizadas	Comisión de Búsqueda de Personas de la Ciudad de México
235	Ciudad de México	Gobierno de la Entidad	Partida genérica	2025	FEDERALES (APORTACIONES, SUBSIDIOS Y CONVENIOS)	Gobernación	4	Subsidios para las acciones de búsqueda de Personas Desaparecidas y No Localizadas	U008	Subsidios para las acciones de búsqueda de Personas Desaparecidas y No Localizadas	Comisión de Búsqueda de Personas de la Ciudad de México

No	Rendimiento Financiero	Reintegro	Tipo de Gasto	Partida	Aprobado	Modificado	Recaudado (Ministrado)	Comprometido	Devengado
225			1 - Gasto corriente	211 - Materiales, útiles y equipos menores de oficina	114,689.47	114,691.21	114,691.21	114,691.21	114,691.21
226			1 - Gasto corriente	216 - Material de limpieza	0.00	88,448.49	88,448.49	88,448.49	88,448.49
227			1 - Gasto corriente	214 - Materiales, útiles y equipos menores de tecnologías de la información y comunicaciones	0.00	253,350.96	253,350.96	253,350.96	253,350.96
228			1 - Gasto corriente	248 - Materiales complementarios	6,152.64	6,152.64	6,152.64	6,152.64	6,152.64
229			1 - Gasto corriente	246 - Material eléctrico y electrónico	0.00	7,271.98	7,271.98	7,271.98	7,271.98
230			1 - Gasto corriente	247 - Artículos metálicos para la construcción	10,421.85	10,421.85	10,421.85	10,421.85	10,421.85
231			2 - Gasto de Inversión	591 - Software	244,079.08	405,154.36	405,154.36	405,154.36	405,154.36
232			2 - Gasto de Inversión	529 - Otro mobiliario y equipo educacional y recreativo	0.00	62,318.66	62,318.66	62,318.66	62,318.66
233			2 - Gasto de Inversión	523 - Cámaras fotográficas y de video	66,081.72	97,526.87	97,526.87	97,526.87	97,526.87
234			2 - Gasto de Inversión	521 - Equipos y aparatos audiovisuales	3,596.00	56,474.02	56,474.02	56,474.02	56,474.02
235			2 - Gasto de Inversión	519 - Otros mobiliarios y equipos de administración	39,118.68	39,118.68	39,118.68	39,118.68	39,118.68

No	Ejercido	Pagado	Contratos	Proyectos	Pagado SHCP	Pagado EF	ESTATUS	Observaciones (Captura)
225	114,691.21	114,691.21	Sin Contratos	Sin Proyectos	N/A	N/A	Validado	
226	88,448.49	88,448.49	Sin Contratos	Sin Proyectos	N/A	N/A	Validado	
227	253,350.96	253,350.96	Sin Contratos	Sin Proyectos	N/A	N/A	Validado	
228	6,152.64	6,152.64	Sin Contratos	Sin Proyectos	N/A	N/A	Validado	
229	7,271.98	7,271.98	Sin Contratos	Sin Proyectos	N/A	N/A	Validado	
230	10,421.85	10,421.85	Sin Contratos	Sin Proyectos	N/A	N/A	Validado	
231	405,154.36	405,154.36	Sin Contratos	Sin Proyectos	N/A	N/A	Validado	
232	62,318.66	62,318.66	Sin Contratos	Sin Proyectos	N/A	N/A	Validado	
233	97,526.87	97,526.87	Sin Contratos	Sin Proyectos	N/A	N/A	Validado	
234	56,474.02	56,474.02	Sin Contratos	Sin Proyectos	N/A	N/A	Validado	
235	39,118.68	39,118.68	Sin Contratos	Sin Proyectos	N/A	N/A	Validado	

No	Entidad	Municipio	Tipo de Registro	Ciclo de Recurso	Tipo de Recurso	Descripción Ramo	Clave Ramo	Descripción Programa	Clave Programa	Programa Fondo Convenio - Específico	Dependencia Ejecutora
236	Ciudad de México	Gobierno de la Entidad	Partida genérica	2025	FEDERALES (APORTACIONES, SUBSIDIOS Y CONVENIOS)	Gobernación	4	Subsidios para las acciones de búsqueda de Personas Desaparecidas y No Localizadas	U008	Subsidios para las acciones de búsqueda de Personas Desaparecidas y No Localizadas	Comisión de Búsqueda de Personas de la Ciudad de México
237	Ciudad de México	Gobierno de la Entidad	Partida genérica	2025	FEDERALES (APORTACIONES, SUBSIDIOS Y CONVENIOS)	Gobernación	4	Subsidios para las acciones de búsqueda de Personas Desaparecidas y No Localizadas	U008	Subsidios para las acciones de búsqueda de Personas Desaparecidas y No Localizadas	Comisión de Búsqueda de Personas de la Ciudad de México
238	Ciudad de México	Gobierno de la Entidad	Partida genérica	2025	FEDERALES (APORTACIONES, SUBSIDIOS Y CONVENIOS)	Gobernación	4	Subsidios para las acciones de búsqueda de Personas Desaparecidas y No Localizadas	U008	Subsidios para las acciones de búsqueda de Personas Desaparecidas y No Localizadas	Comisión de Búsqueda de Personas de la Ciudad de México
239	Ciudad de México	Gobierno de la Entidad	Partida genérica	2025	FEDERALES (APORTACIONES, SUBSIDIOS Y CONVENIOS)	Gobernación	4	Subsidios para las acciones de búsqueda de Personas Desaparecidas y No Localizadas	U008	Subsidios para las acciones de búsqueda de Personas Desaparecidas y No Localizadas	Comisión de Búsqueda de Personas de la Ciudad de México
240	Ciudad de México	Gobierno de la Entidad	Partida genérica	2025	FEDERALES (APORTACIONES, SUBSIDIOS Y CONVENIOS)	Gobernación	4	Subsidios para las acciones de búsqueda de Personas Desaparecidas y No Localizadas	U008	Subsidios para las acciones de búsqueda de Personas Desaparecidas y No Localizadas	Comisión de Búsqueda de Personas de la Ciudad de México
241	Ciudad de México	Gobierno de la Entidad	Partida genérica	2025	FEDERALES (APORTACIONES, SUBSIDIOS Y CONVENIOS)	Gobernación	4	Subsidios para las acciones de búsqueda de Personas Desaparecidas y No Localizadas	U008	Subsidios para las acciones de búsqueda de Personas Desaparecidas y No Localizadas	Comisión de Búsqueda de Personas de la Ciudad de México
242	Ciudad de México	Gobierno de la Entidad	Partida genérica	2025	FEDERALES (APORTACIONES, SUBSIDIOS Y CONVENIOS)	Gobernación	4	Subsidios para las acciones de búsqueda de Personas Desaparecidas y No Localizadas	U008	Subsidios para las acciones de búsqueda de Personas Desaparecidas y No Localizadas	Comisión de Búsqueda de Personas de la Ciudad de México
243	Ciudad de México	Gobierno de la Entidad	Partida genérica	2025	FEDERALES (APORTACIONES, SUBSIDIOS Y CONVENIOS)	Gobernación	4	Subsidios para las acciones de búsqueda de Personas Desaparecidas y No Localizadas	U008	Subsidios para las acciones de búsqueda de Personas Desaparecidas y No Localizadas	Comisión de Búsqueda de Personas de la Ciudad de México
244	Ciudad de México	Gobierno de la Entidad	Partida genérica	2025	FEDERALES (APORTACIONES, SUBSIDIOS Y CONVENIOS)	Gobernación	4	Subsidios para las acciones de búsqueda de Personas Desaparecidas y No Localizadas	U008	Subsidios para las acciones de búsqueda de Personas Desaparecidas y No Localizadas	Comisión de Búsqueda de Personas de la Ciudad de México
245	Ciudad de México	Gobierno de la Entidad	Partida genérica	2025	FEDERALES (APORTACIONES, SUBSIDIOS Y CONVENIOS)	Gobernación	4	Subsidios para las acciones de búsqueda de Personas Desaparecidas y No Localizadas	U008	Subsidios para las acciones de búsqueda de Personas Desaparecidas y No Localizadas	Comisión de Búsqueda de Personas de la Ciudad de México
246	Ciudad de México	Gobierno de la Entidad	Partida genérica	2025	FEDERALES (APORTACIONES, SUBSIDIOS Y CONVENIOS)	Gobernación	4	Subsidios para las acciones de búsqueda de Personas Desaparecidas y No Localizadas	U008	Subsidios para las acciones de búsqueda de Personas Desaparecidas y No Localizadas	Comisión de Búsqueda de Personas de la Ciudad de México

No	Rendimiento Financiero	Reintegro	Tipo de Gasto	Partida	Aprobado	Modificado	Recaudado (Ministrado)	Comprometido	Devengado
236			2 - Gasto de Inversión	515 - Equipo de cómputo y de tecnologías de la información	0.00	1,489,498.45	1,489,498.45	1,489,498.45	1,489,498.45
237			2 - Gasto de Inversión	512 - Muebles, excepto de oficina y estantería	0.00	91,361.60	91,361.60	91,361.60	91,361.60
238			2 - Gasto de Inversión	511 - Muebles de oficina y estantería	0.00	880,619.26	880,619.26	880,619.26	880,619.26
239			2 - Gasto de Inversión	569 - Otros equipos	318,036.04	318,036.04	318,036.04	318,036.04	318,036.04
240			2 - Gasto de Inversión	566 - Equipos de generación eléctrica, aparatos y accesorios eléctricos	130,186.80	233,440.07	233,440.07	233,440.07	233,440.07
241			2 - Gasto de Inversión	565 - Equipo de comunicación y telecomunicación	568,965.16	833,813.68	833,813.68	833,813.68	833,813.68
242			2 - Gasto de Inversión	543 - Equipo aeroespacial	75,298.56	75,298.56	75,298.56	75,298.56	75,298.56
243			2 - Gasto de Inversión	542 - Carrocerías y remolques	772,204.09	2,917,866.34	2,917,866.34	2,917,866.34	2,917,866.34
244			2 - Gasto de Inversión	541 - Vehículos y Equipo Terrestre	7,266,165.44	7,266,165.43	7,266,165.43	7,266,165.43	7,266,165.43
245			1 - Gasto corriente	298 - Refacciones y accesorios menores de maquinaria y otros equipos	11,748.48	11,748.48	11,748.48	11,748.48	11,748.48
246			1 - Gasto corriente	296 - Refacciones y accesorios menores de equipo de transporte	37,640.38	37,640.38	37,640.38	37,640.38	37,640.38

No.	Ejercido	Pagado	Contratos	Proyectos	Pagado SHCP	Pagado EF	ESTATUS	Observaciones (Captura)
236	1,489,498.45	1,489,498.45	Sin Contratos	Sin Proyectos	N/A	N/A	Validado	
237	91,361.60	91,361.60	Sin Contratos	Sin Proyectos	N/A	N/A	Validado	
238	880,619.26	880,619.26	Sin Contratos	Sin Proyectos	N/A	N/A	Validado	
239	318,036.04	318,036.04	Sin Contratos	Sin Proyectos	N/A	N/A	Validado	
240	233,440.07	233,440.07	Sin Contratos	Sin Proyectos	N/A	N/A	Validado	
241	833,813.68	833,813.68	Sin Contratos	Sin Proyectos	N/A	N/A	Validado	
242	75,298.56	75,298.56	Sin Contratos	Sin Proyectos	N/A	N/A	Validado	
243	2,917,866.34	2,917,866.34	Sin Contratos	Sin Proyectos	N/A	N/A	Validado	
244	7,266,165.43	7,266,165.43	Sin Contratos	Sin Proyectos	N/A	N/A	Validado	
245	11,748.48	11,748.48	Sin Contratos	Sin Proyectos	N/A	N/A	Validado	
246	37,640.38	37,640.38	Sin Contratos	Sin Proyectos	N/A	N/A	Validado	

No	Entidad	Municipio	Tipo de Registro	Ciclo de Recurso	Tipo de Recurso	Descripción Ramo	Clave Ramo	Descripción Programa	Clave Programa	Programa Fondo Convenio - Específico	Dependencia Ejecutora
247	Ciudad de México	Gobierno de la Entidad	Partida genérica	2025	FEDERALES (APORTACIONES, SUBSIDIOS Y CONVENIOS)	Gobernación	4	Subsidios para las acciones de búsqueda de Personas Desaparecidas y No Localizadas	U008	Subsidios para las acciones de búsqueda de Personas Desaparecidas y No Localizadas	Comisión de Búsqueda de Personas de la Ciudad de México
248	Ciudad de México	Gobierno de la Entidad	Partida genérica	2025	FEDERALES (APORTACIONES, SUBSIDIOS Y CONVENIOS)	Gobernación	4	Subsidios para las acciones de búsqueda de Personas Desaparecidas y No Localizadas	U008	Subsidios para las acciones de búsqueda de Personas Desaparecidas y No Localizadas	Comisión de Búsqueda de Personas de la Ciudad de México
249	Ciudad de México	Gobierno de la Entidad	Partida genérica	2025	FEDERALES (APORTACIONES, SUBSIDIOS Y CONVENIOS)	Gobernación	4	Subsidios para las acciones de búsqueda de Personas Desaparecidas y No Localizadas	U008	Subsidios para las acciones de búsqueda de Personas Desaparecidas y No Localizadas	Comisión de Búsqueda de Personas de la Ciudad de México
250	Ciudad de México	Gobierno de la Entidad	Partida genérica	2025	FEDERALES (APORTACIONES, SUBSIDIOS Y CONVENIOS)	Gobernación	4	Subsidios para las acciones de búsqueda de Personas Desaparecidas y No Localizadas	U008	Subsidios para las acciones de búsqueda de Personas Desaparecidas y No Localizadas	Comisión de Búsqueda de Personas de la Ciudad de México
251	Ciudad de México	Gobierno de la Entidad	Partida genérica	2025	FEDERALES (APORTACIONES, SUBSIDIOS Y CONVENIOS)	Gobernación	4	Subsidios para las acciones de búsqueda de Personas Desaparecidas y No Localizadas	U008	Subsidios para las acciones de búsqueda de Personas Desaparecidas y No Localizadas	Comisión de Búsqueda de Personas de la Ciudad de México
252	Ciudad de México	Gobierno de la Entidad	Programa presupuestario	2025	FEDERALES (APORTACIONES, SUBSIDIOS Y CONVENIOS)	Gobernación	4	Programa de Apoyo para Refugios Especializados para Mujeres Víctimas de Violencia de Género, sus hijas e hijos	U012	Sin Especificar	Sin Especificar
253	Ciudad de México	Gobierno de la Entidad	Partida genérica	2025	FEDERALES (APORTACIONES, SUBSIDIOS Y CONVENIOS)	Gobernación	4	Programa de Apoyo para Refugios Especializados para Mujeres Víctimas de Violencia de Género, sus hijas e hijos	U012	Programa de Apoyo para Refugios Especializados para Mujeres Víctimas de Violencia de Género, sus hijas e hijos	Fiscalía General de Justicia de la Ciudad de México
254	Ciudad de México	Gobierno de la Entidad	Partida genérica	2025	FEDERALES (APORTACIONES, SUBSIDIOS Y CONVENIOS)	Gobernación	4	Programa de Apoyo para Refugios Especializados para Mujeres Víctimas de Violencia de Género, sus hijas e hijos	U012	Programa de Apoyo para Refugios Especializados para Mujeres Víctimas de Violencia de Género, sus hijas e hijos	Fiscalía General de Justicia de la Ciudad de México
255	Ciudad de México	Gobierno de la Entidad	Partida genérica	2025	FEDERALES (APORTACIONES, SUBSIDIOS Y CONVENIOS)	Gobernación	4	Programa de Apoyo para Refugios Especializados para Mujeres Víctimas de Violencia de Género, sus hijas e hijos	U012	Programa de Apoyo para Refugios Especializados para Mujeres Víctimas de Violencia de Género, sus hijas e hijos	Fiscalía General de Justicia de la Ciudad de México

No	Rendimiento Financiero	Reintegro	Tipo de Gasto	Partida	Aprobado	Modificado	Recaudado (Ministrado)	Comprometido	Devengado
247			1 - Gasto corriente	294 - Refacciones y accesorios menores de equipo de cómputo y tecnologías de la información	18,312.56	20,965.43	20,965.43	20,965.43	20,965.43
248			1 - Gasto corriente	291 - Herramientas menores	15,520.80	85,459.43	85,459.43	85,459.43	85,459.43
249			1 - Gasto corriente	273 - Artículos deportivos	190,999.79	190,999.79	190,999.79	190,999.79	190,999.79
250			1 - Gasto corriente	272 - Prendas de seguridad y protección personal	435,733.35	504,647.86	504,647.86	504,647.86	504,647.86
251			1 - Gasto corriente	271 - Vestuario y uniformes	833,643.28	893,522.48	893,522.48	893,522.48	893,522.48
252	0.00	0.00		Total del Programa Presupuestario	3,384,078.16	3,383,651.63	3,383,651.63	3,383,651.63	3,383,651.63
253			1 - Gasto corriente	334 - Servicios de capacitación	383,520.00	380,626.07	380,626.07	380,626.07	380,626.07
254			1 - Gasto corriente	515 - Equipo de cómputo y de tecnologías de la información	89,894.20	89,894.20	89,894.20	89,894.20	89,894.20
255			2 - Gasto de Inversión	515 - Equipo de cómputo y de tecnologías de la información	89,894.20	269,682.60	269,682.60	269,682.60	269,682.60

No	Ejercido	Pagado	Contratos	Proyectos	Pagado SHCP	Pagado EF	ESTATUS	Observaciones (Captura)
247	20,965.43	20,965.43	Sin Contratos	Sin Proyectos	N/A	N/A	Validado	
248	85,459.43	85,459.43	Sin Contratos	Sin Proyectos	N/A	N/A	Validado	
249	190,999.79	190,999.79	Sin Contratos	Sin Proyectos	N/A	N/A	Validado	
250	504,647.86	504,647.86	Sin Contratos	Sin Proyectos	N/A	N/A	Validado	
251	893,522.48	893,522.48	Sin Contratos	Sin Proyectos	N/A	N/A	Validado	
252	3,383,651.63	3,383,651.63			N/A	N/A		
253	380,626.07	380,626.07	Sin Contratos	Sin Proyectos	N/A	N/A	Validado	
254	89,894.20	89,894.20	Sin Contratos	Sin Proyectos	N/A	N/A	Validado	
255	269,682.60	269,682.60	Sin Contratos	Sin Proyectos	N/A	N/A	Validado	

No	Entidad	Municipio	Tipo de Registro	Ciclo de Recurso	Tipo de Recurso	Descripción Ramo	Clave Ramo	Descripción Programa	Clave Programa	Programa Fondo Convenio - Específico	Dependencia Ejecutora
256	Ciudad de México	Gobierno de la Entidad	Partida genérica	2025	FEDERALES (APORTACIONES, SUBSIDIOS Y CONVENIOS)	Gobernación	4	Programa de Apoyo para Refugios Especializados para Mujeres Víctimas de Violencia de Género, sus hijas e hijos	U012	Programa de Apoyo para Refugios Especializados para Mujeres Víctimas de Violencia de Género, sus hijas e hijos	Fiscalía General de Justicia de la Ciudad de México
257	Ciudad de México	Gobierno de la Entidad	Partida genérica	2025	FEDERALES (APORTACIONES, SUBSIDIOS Y CONVENIOS)	Gobernación	4	Programa de Apoyo para Refugios Especializados para Mujeres Víctimas de Violencia de Género, sus hijas e hijos	U012	Programa de Apoyo para Refugios Especializados para Mujeres Víctimas de Violencia de Género, sus hijas e hijos	Fiscalía General de Justicia de la Ciudad de México
258	Ciudad de México	Gobierno de la Entidad	Programa presupuestario	2025	FEDERALES (APORTACIONES, SUBSIDIOS Y CONVENIOS)	Medio Ambiente y Recursos Naturales	16	Fideicomisos Ambientales	R015	Sin Especificar	Sin Especificar
259	Ciudad de México	Gobierno de la Entidad	Partida genérica	2025	FEDERALES (APORTACIONES, SUBSIDIOS Y CONVENIOS)	Medio Ambiente y Recursos Naturales	16	Fideicomisos Ambientales	R015		Secretaría del Medio Ambiente
260	Ciudad de México	Gobierno de la Entidad	Programa presupuestario	2025	FEDERALES (APORTACIONES, SUBSIDIOS Y CONVENIOS)	Medio Ambiente y Recursos Naturales	16	Agua Potable, Drenaje y Tratamiento	S074	Sin Especificar	Sin Especificar
261	Ciudad de México	Gobierno de la Entidad	Partida genérica	2025	FEDERALES (APORTACIONES, SUBSIDIOS Y CONVENIOS)	Medio Ambiente y Recursos Naturales	16	Agua Potable, Drenaje y Tratamiento	S074		Sistema de Aguas de la Ciudad de México
262	Ciudad de México	Gobierno de la Entidad	Partida genérica	2025	FEDERALES (APORTACIONES, SUBSIDIOS Y CONVENIOS)	Medio Ambiente y Recursos Naturales	16	Agua Potable, Drenaje y Tratamiento	S074		Sistema de Aguas de la Ciudad de México
263	Ciudad de México	Gobierno de la Entidad	Programa presupuestario	2025	FEDERALES (APORTACIONES, SUBSIDIOS Y CONVENIOS)	Medio Ambiente y Recursos Naturales	16	Programa de Apoyo a la Infraestructura Hidroagrícola	S217	Sin Especificar	Sin Especificar
264	Ciudad de México	Gobierno de la Entidad	Partida genérica	2025	FEDERALES (APORTACIONES, SUBSIDIOS Y CONVENIOS)	Medio Ambiente y Recursos Naturales	16	Programa de Apoyo a la Infraestructura Hidroagrícola	S217		Secretaría del Medio Ambiente
265	Ciudad de México	Gobierno de la Entidad	Partida genérica	2025	FEDERALES (APORTACIONES, SUBSIDIOS Y CONVENIOS)	Medio Ambiente y Recursos Naturales	16	Programa de Apoyo a la Infraestructura Hidroagrícola	S217		Fondo Ambiental Público
266	Ciudad de México	Gobierno de la Entidad	Programa presupuestario	2025	FEDERALES (APORTACIONES, SUBSIDIOS Y CONVENIOS)	Medio Ambiente y Recursos Naturales	16	Programa de Devolución de Derechos	U001	Sin Especificar	Sin Especificar
267	Ciudad de México	Gobierno de la Entidad	Partida genérica	2025	FEDERALES (APORTACIONES, SUBSIDIOS Y CONVENIOS)	Medio Ambiente y Recursos Naturales	16	Programa de Devolución de Derechos	U001		Sistema de Aguas de la Ciudad de México
268	Ciudad de México	Gobierno de la Entidad	Partida genérica	2025	FEDERALES (APORTACIONES, SUBSIDIOS Y CONVENIOS)	Medio Ambiente y Recursos Naturales	16	Programa de Devolución de Derechos	U001		Sistema de Aguas de la Ciudad de México
269	Ciudad de México	Gobierno de la Entidad	Programa presupuestario	2025	FEDERALES (APORTACIONES, SUBSIDIOS Y CONVENIOS)	Medio Ambiente y Recursos Naturales	16	Saneamiento de Aguas Residuales	U008	Sin Especificar	Sin Especificar
270	Ciudad de México	Gobierno de la Entidad	Partida genérica	2025	FEDERALES (APORTACIONES, SUBSIDIOS Y CONVENIOS)	Medio Ambiente y Recursos Naturales	16	Saneamiento de Aguas Residuales	U008		Sistema de Aguas de la Ciudad de México

No	Rendimiento Financiero	Reintegro	Tipo de Gasto	Partida	Aprobado	Modificado	Recaudado (Ministrado)	Comprometido	Devengado
256			2 - Gasto de Inversión	541 - Vehículos y Equipo Terrestre	334,022.00	1,002,066.00	1,002,066.00	1,002,066.00	1,002,066.00
257			1 - Gasto corriente	339 - Servicios profesionales, científicos y técnicos integrales	2,486,747.76	1,641,382.76	1,641,382.76	1,641,382.76	1,641,382.76
258	0.00	0.00		Total del Programa Presupuestario	0.00	1,226,504.28	1,226,504.28	1,226,504.28	1,226,504.28
259			1 - Gasto corriente	353 - Instalación, reparación y mantenimiento de equipo de cómputo y tecnología de la información	0.00	1,226,504.28	1,226,504.28	1,226,504.28	1,226,504.28
260	0.00	0.00		Total del Programa Presupuestario	0.00	79,520,199.85	79,520,199.85	79,520,199.85	79,520,199.85
261			2 - Gasto de Inversión	614 - División de terrenos y construcción de obras de urbanización	0.00	76,916,579.85	76,916,579.85	76,916,579.85	76,916,579.85
262			2 - Gasto de Inversión	569 - Otros equipos	0.00	2,603,620.00	2,603,620.00	2,603,620.00	2,603,620.00
263	0.00	0.00		Total del Programa Presupuestario	48,671,668.00	3,003,000.00	3,003,000.00	3,003,000.00	3,003,000.00
264			1 - Gasto corriente	419 - Transferencias internas otorgadas a fideicomisos públicos financieros	0.00	3,003,000.00	3,003,000.00	3,003,000.00	3,003,000.00
265			1 - Gasto corriente	441 - Ayudas sociales a personas	48,671,668.00	0.00	0.00	0.00	0.00
266	0.00	0.00		Total del Programa Presupuestario	0.00	591,010,221.80	591,010,221.80	591,010,221.80	591,010,221.80
267			2 - Gasto de Inversión	614 - División de terrenos y construcción de obras de urbanización	0.00	561,010,673.03	561,010,673.03	561,010,673.03	561,010,673.03
268			1 - Gasto corriente	259 - Otros productos químicos	0.00	29,999,548.77	29,999,548.77	29,999,548.77	29,999,548.77
269	0.00	0.00		Total del Programa Presupuestario	0.00	749,385,960.41	749,385,960.41	749,385,960.41	749,385,960.41
270			2 - Gasto de Inversión	614 - División de terrenos y construcción de obras de urbanización	0.00	564,385,960.41	564,385,960.41	564,385,960.41	564,385,960.41

No	Ejercido	Pagado	Contratos	Proyectos	Pagado SHCP	Pagado EF	ESTATUS	Observaciones (Captura)
256	1,002,066.00	1,002,066.00	Sin Contratos	Sin Proyectos	N/A	N/A	Validado	
257	1,641,382.76	1,641,382.76	Sin Contratos	Sin Proyectos	N/A	N/A	Validado	
258	1,226,504.28	1,226,504.28			N/A	N/A		
259	1,226,504.28	1,226,504.28	Sin Contratos	Sin Proyectos	N/A	N/A	Validado	
260	79,520,199.85	79,520,199.85			79,520,199.87	N/A		
261	76,916,579.85	76,916,579.85	Sin Contratos	Sin Proyectos	N/A	N/A	Validado	
262	2,603,620.00	2,603,620.00	Sin Contratos	Sin Proyectos	N/A	N/A	Validado	el reintegro en el fondo total fue de 6,149,800.15
263	3,003,000.00	3,003,000.00			3,003,000.00	N/A		
264	3,003,000.00	3,003,000.00	Sin Contratos	Sin Proyectos	N/A	N/A	Validado	
265	0.00	0.00	Sin Contratos	Sin Proyectos	N/A	N/A	Validado	
266	591,010,221.80	591,010,221.80			608,991,546.20	N/A		
267	561,010,673.03	561,010,673.03	Sin Contratos	Sin Proyectos	N/A	N/A	Validado	
268	29,999,548.77	29,999,548.77	Sin Contratos	Sin Proyectos	N/A	N/A	Validado	
269	749,385,960.41	749,385,960.41			749,443,960.32	N/A		
270	564,385,960.41	564,385,960.41	Sin Contratos	Sin Proyectos	N/A	N/A	Validado	

No	Entidad	Municipio	Tipo de Registro	Ciclo de Recurso	Tipo de Recurso	Descripción Ramo	Clave Ramo	Descripción Programa	Clave Programa	Programa Fondo Convenio - Específico	Dependencia Ejecutora
271	Ciudad de México	Gobierno de la Entidad	Partida genérica	2025	FEDERALES (APORTACIONES, SUBSIDIOS Y CONVENIOS)	Medio Ambiente y Recursos Naturales	16	Saneamiento de Aguas Residuales	U008		Sistema de Aguas de la Ciudad de México
272	Ciudad de México	Gobierno de la Entidad	Programa presupuestario	2025	FEDERALES (APORTACIONES, SUBSIDIOS Y CONVENIOS)	Mujeres	54	Promover la Atención y Prevención de la Violencia contra las Mujeres	E015	Sin Especificar	Sin Especificar
273	Ciudad de México	Gobierno de la Entidad	Partida genérica	2025	FEDERALES (APORTACIONES, SUBSIDIOS Y CONVENIOS)	Mujeres	54	Promover la Atención y Prevención de la Violencia contra las Mujeres	E015	Implementación del Proyecto MUJERES/AVGM/CDMX/031/2025	Secretaría de las Mujeres
274	Ciudad de México	Gobierno de la Entidad	Partida genérica	2025	FEDERALES (APORTACIONES, SUBSIDIOS Y CONVENIOS)	Mujeres	54	Promover la Atención y Prevención de la Violencia contra las Mujeres	E015	Implementación del Proyecto MUJERES/AVGM/CDMX/031/2025	Secretaría de las Mujeres
275	Ciudad de México	Gobierno de la Entidad	Partida genérica	2025	FEDERALES (APORTACIONES, SUBSIDIOS Y CONVENIOS)	Mujeres	54	Promover la Atención y Prevención de la Violencia contra las Mujeres	E015	Implementación del Proyecto MUJERES/AVGM/CDMX/031/2025	Secretaría de las Mujeres
276	Ciudad de México	Gobierno de la Entidad	Partida genérica	2025	FEDERALES (APORTACIONES, SUBSIDIOS Y CONVENIOS)	Mujeres	54	Promover la Atención y Prevención de la Violencia contra las Mujeres	E015	Implementación del Proyecto MUJERES/AVGM/CDMX/031/2025	Secretaría de las Mujeres
277	Ciudad de México	Gobierno de la Entidad	Programa presupuestario	2025	FEDERALES (APORTACIONES, SUBSIDIOS Y CONVENIOS)	Mujeres	54	Programa de Atención Integral para el Bienestar de las Mujeres (PAIBIM)	U001	Sin Especificar	Sin Especificar
278	Ciudad de México	Gobierno de la Entidad	Partida genérica	2025	FEDERALES (APORTACIONES, SUBSIDIOS Y CONVENIOS)	Mujeres	54	Programa de Atención Integral para el Bienestar de las Mujeres (PAIBIM)	U001	Programa de Atención Integral para el Bienestar de las Mujeres	Secretaría de las Mujeres
279	Ciudad de México	Gobierno de la Entidad	Partida genérica	2025	FEDERALES (APORTACIONES, SUBSIDIOS Y CONVENIOS)	Mujeres	54	Programa de Atención Integral para el Bienestar de las Mujeres (PAIBIM)	U001	Programa de Atención Integral para el Bienestar de las Mujeres	Secretaría de las Mujeres
280	Ciudad de México	Gobierno de la Entidad	Partida genérica	2025	FEDERALES (APORTACIONES, SUBSIDIOS Y CONVENIOS)	Mujeres	54	Programa de Atención Integral para el Bienestar de las Mujeres (PAIBIM)	U001	Programa de Atención Integral para el Bienestar de las Mujeres	Secretaría de las Mujeres
281	Ciudad de México	Gobierno de la Entidad	Partida genérica	2025	FEDERALES (APORTACIONES, SUBSIDIOS Y CONVENIOS)	Mujeres	54	Programa de Atención Integral para el Bienestar de las Mujeres (PAIBIM)	U001	Programa de Atención Integral para el Bienestar de las Mujeres	Secretaría de las Mujeres
282	Ciudad de México	Gobierno de la Entidad	Partida genérica	2025	FEDERALES (APORTACIONES, SUBSIDIOS Y CONVENIOS)	Mujeres	54	Programa de Atención Integral para el Bienestar de las Mujeres (PAIBIM)	U001	Programa de Atención Integral para el Bienestar de las Mujeres	Secretaría de las Mujeres
283	Ciudad de México	Gobierno de la Entidad	Partida genérica	2025	FEDERALES (APORTACIONES, SUBSIDIOS Y CONVENIOS)	Mujeres	54	Programa de Atención Integral para el Bienestar de las Mujeres (PAIBIM)	U001	Programa de Atención Integral para el Bienestar de las Mujeres	Secretaría de las Mujeres
284	Ciudad de México	Gobierno de la Entidad	Partida genérica	2025	FEDERALES (APORTACIONES, SUBSIDIOS Y CONVENIOS)	Mujeres	54	Programa de Atención Integral para el Bienestar de las Mujeres (PAIBIM)	U001	Programa de Atención Integral para el Bienestar de las Mujeres	Secretaría de las Mujeres

No	Rendimiento Financiero	Reintegro	Tipo de Gasto	Partida	Aprobado	Modificado	Recaudado (Ministrado)	Comprometido	Devengado
271			1 - Gasto corriente	311 - Energía eléctrica	0.00	185,000,000.00	185,000,000.00	185,000,000.00	185,000,000.00
272	114,345.01	114,349.00		Total del Programa Presupuestario	0.00	3,396,269.58	3,396,269.58	3,396,269.58	3,396,269.58
273			1 - Gasto corriente	333 - Servicios de consultoría administrativa, procesos, técnica y en tecnologías de la información	0.00	749,000.00	749,000.00	749,000.00	749,000.00
274			2 - Gasto de Inversión	515 - Equipo de cómputo y de tecnologías de la información	0.00	303,644.00	303,644.00	303,644.00	303,644.00
275			1 - Gasto corriente	339 - Servicios profesionales, científicos y técnicos integrales	0.00	2,230,525.58	2,230,525.58	2,230,525.58	2,230,525.58
276			1 - Gasto corriente	336 - Servicios de apoyo administrativo, traducción, fotocopiado e impresión	0.00	113,100.00	113,100.00	113,100.00	113,100.00
277	436,965.49	436,969.00		Total del Programa Presupuestario	0.00	9,043,489.16	9,043,489.16	9,043,489.16	9,043,489.16
278			1 - Gasto corriente	334 - Servicios de capacitación	0.00	0.00	0.00	0.00	0.00
279			1 - Gasto corriente	211 - Materiales, útiles y equipos menores de oficina	0.00	177,695.85	177,695.85	177,695.85	177,695.85
280			1 - Gasto corriente	215 - Material impreso e información digital	0.00	0.00	0.00	0.00	0.00
281			2 - Gasto de Inversión	515 - Equipo de cómputo y de tecnologías de la información	0.00	0.00	0.00	0.00	0.00
282			1 - Gasto corriente	271 - Vestuario y uniformes	0.00	0.00	0.00	0.00	0.00
283			1 - Gasto corriente	339 - Servicios profesionales, científicos y técnicos integrales	0.00	8,268,462.91	8,268,462.91	8,268,462.91	8,268,462.91
284			1 - Gasto corriente	336 - Servicios de apoyo administrativo, traducción, fotocopiado e impresión	0.00	597,330.40	597,330.40	597,330.40	597,330.40

No	Ejercido	Pagado	Contratos	Proyectos	Pagado SHCP	Pagado EF	ESTATUS	Observaciones (Captura)
271	185,000,000.00	185,000,000.00	Sin Contratos	Sin Proyectos	N/A	N/A	Validado	
272	3,396,269.58	3,396,269.58			4,757,909.84	N/A		[{"Dependencia Ejecutora":"Secretaría de las Mujeres", "Observación":"las variaciones entre los reintegros realizados y rendimientos reportados se deben a los centavos que se utilizan para el redondeo de cifras"}]
273	749,000.00	749,000.00	Sin Contratos	Sin Proyectos	N/A	N/A	Validado	
274	303,644.00	303,644.00	Sin Contratos	Sin Proyectos	N/A	N/A	Validado	
275	2,230,525.58	2,230,525.58	Sin Contratos	Sin Proyectos	N/A	N/A	Validado	
276	113,100.00	113,100.00	Sin Contratos	Sin Proyectos	N/A	N/A	Validado	
277	9,043,489.16	9,043,489.16			N/A	N/A		[{"Dependencia Ejecutora":"Secretaría de las Mujeres", "Observación":"las variaciones entre los reintegros realizados y rendimientos reportados se deben a los centavos que se utilizan para el redondeo de cifras"}]
278	0.00	0.00	Sin Contratos	Sin Proyectos	N/A	N/A	Validado	
279	177,695.85	177,695.85	Sin Contratos	Sin Proyectos	N/A	N/A	Validado	
280	0.00	0.00	Sin Contratos	Sin Proyectos	N/A	N/A	Validado	
281	0.00	0.00	Sin Contratos	Sin Proyectos	N/A	N/A	Validado	
282	0.00	0.00	Sin Contratos	Sin Proyectos	N/A	N/A	Validado	
283	8,268,462.91	8,268,462.91	Sin Contratos	Sin Proyectos	N/A	N/A	Validado	
284	597,330.40	597,330.40	Sin Contratos	Sin Proyectos	N/A	N/A	Validado	

No	Entidad	Municipio	Tipo de Registro	Ciclo de Recurso	Tipo de Recurso	Descripción Ramo	Clave Ramo	Descripción Programa	Clave Programa	Programa Fondo Convenio - Específico	Dependencia Ejecutora
285	Ciudad de México	Gobierno de la Entidad	Programa presupuestario	2025	FEDERALES (APORTACIONES, SUBSIDIOS Y CONVENIOS)	Mujeres	54	Programa de Apoyo para Refugios Especializados para Mujeres Víctimas de Violencia de Género, sus Hijas e Hijos	U012	Sin Especificar	Sin Especificar
286	Ciudad de México	Gobierno de la Entidad	Partida genérica	2025	FEDERALES (APORTACIONES, SUBSIDIOS Y CONVENIOS)	Mujeres	54	Programa de Apoyo para Refugios Especializados para Mujeres Víctimas de Violencia de Género, sus Hijas e Hijos	U012	Programa de apoyo para refugios especializados para mujeres victimas de violencia de género, sus hijas e hijos 2025	Secretaría de las Mujeres
287	Ciudad de México	Gobierno de la Entidad	Partida genérica	2025	FEDERALES (APORTACIONES, SUBSIDIOS Y CONVENIOS)	Mujeres	54	Programa de Apoyo para Refugios Especializados para Mujeres Víctimas de Violencia de Género, sus Hijas e Hijos	U012	Programa de apoyo para refugios especializados para mujeres victimas de violencia de género, sus hijas e hijos 2025	Secretaría de las Mujeres
288	Ciudad de México	Gobierno de la Entidad	Partida genérica	2025	FEDERALES (APORTACIONES, SUBSIDIOS Y CONVENIOS)	Mujeres	54	Programa de Apoyo para Refugios Especializados para Mujeres Víctimas de Violencia de Género, sus Hijas e Hijos	U012	Programa de apoyo para refugios especializados para mujeres victimas de violencia de género, sus hijas e hijos 2025	Secretaría de las Mujeres
289	Ciudad de México	Gobierno de la Entidad	Partida genérica	2025	FEDERALES (APORTACIONES, SUBSIDIOS Y CONVENIOS)	Mujeres	54	Programa de Apoyo para Refugios Especializados para Mujeres Víctimas de Violencia de Género, sus Hijas e Hijos	U012	Programa de apoyo para refugios especializados para mujeres victimas de violencia de género, sus hijas e hijos 2025	Secretaría de las Mujeres
290	Ciudad de México	Gobierno de la Entidad	Partida genérica	2025	FEDERALES (APORTACIONES, SUBSIDIOS Y CONVENIOS)	Mujeres	54	Programa de Apoyo para Refugios Especializados para Mujeres Víctimas de Violencia de Género, sus Hijas e Hijos	U012	Programa de apoyo para refugios especializados para mujeres victimas de violencia de género, sus hijas e hijos 2025	Secretaría de las Mujeres
291	Ciudad de México	Gobierno de la Entidad	Partida genérica	2025	FEDERALES (APORTACIONES, SUBSIDIOS Y CONVENIOS)	Mujeres	54	Programa de Apoyo para Refugios Especializados para Mujeres Víctimas de Violencia de Género, sus Hijas e Hijos	U012	Programa de apoyo para refugios especializados para mujeres victimas de violencia de género, sus hijas e hijos 2025	Secretaría de las Mujeres

No	Rendimiento Financiero	Reintegro	Tipo de Gasto	Partida	Aprobado	Modificado	Recaudado (Ministrado)	Comprometido	Devengado
285	44,885.45	44,888.00		Total del Programa Presupuestario	0.00	1,531,546.44	1,531,546.44	1,531,546.44	1,531,546.44
286			1 - Gasto corriente	334 - Servicios de capacitación	0.00	0.00	0.00	0.00	0.00
287			1 - Gasto corriente	254 - Materiales, accesorios y suministros médicos	0.00	61,348.42	61,348.42	61,348.42	61,348.42
288			1 - Gasto corriente	211 - Materiales, útiles y equipos menores de oficina	0.00	45,771.14	45,771.14	45,771.14	45,771.14
289			1 - Gasto corriente	216 - Material de limpieza	0.00	104,376.42	104,376.42	104,376.42	104,376.42
290			1 - Gasto corriente	214 - Materiales, útiles y equipos menores de tecnologías de la información y comunicaciones	0.00	9,064.24	9,064.24	9,064.24	9,064.24
291			1 - Gasto corriente	246 - Material eléctrico y electrónico	0.00	3,495.66	3,495.66	3,495.66	3,495.66

No	Ejercido	Pagado	Contratos	Proyectos	Pagado SHCP	Pagado EF	ESTATUS	Observaciones (Captura)
285	1,531,546.44	1,531,546.44			N/A	N/A		[{"Dependencia Ejecutora":"Secretaría de las Mujeres", "Observación":"las variaciones entre los reintegros realizados y rendimientos reportados se deben a los centavos que se utilizan para el redondeo de cifras"}]
286	0.00	0.00	Sin Contratos	Sin Proyectos	N/A	N/A	Validado	
287	61,348.42	61,348.42	Sin Contratos	Sin Proyectos	N/A	N/A	Validado	
288	45,771.14	45,771.14	Sin Contratos	Sin Proyectos	N/A	N/A	Validado	
289	104,376.42	104,376.42	Sin Contratos	Sin Proyectos	N/A	N/A	Validado	
290	9,064.24	9,064.24	Sin Contratos	Sin Proyectos	N/A	N/A	Validado	
291	3,495.66	3,495.66	Sin Contratos	Sin Proyectos	N/A	N/A	Validado	

No	Entidad	Municipio	Tipo de Registro	Ciclo de Recurso	Tipo de Recurso	Descripción Ramo	Clave Ramo	Descripción Programa	Clave Programa	Programa Fondo Convenio - Específico	Dependencia Ejecutora
292	Ciudad de México	Gobierno de la Entidad	Partida genérica	2025	FEDERALES (APORTACIONES, SUBSIDIOS Y CONVENIOS)	Mujeres	54	Programa de Apoyo para Refugios Especializados para Mujeres Víctimas de Violencia de Género, sus Hijas e Hijos	U012	Programa de apoyo para refugios especializados para mujeres victimas de violencia de género, sus hijas e hijos 2025	Secretaría de las Mujeres
293	Ciudad de México	Gobierno de la Entidad	Partida genérica	2025	FEDERALES (APORTACIONES, SUBSIDIOS Y CONVENIOS)	Mujeres	54	Programa de Apoyo para Refugios Especializados para Mujeres Víctimas de Violencia de Género, sus Hijas e Hijos	U012	Programa de apoyo para refugios especializados para mujeres victimas de violencia de género, sus hijas e hijos 2025	Secretaría de las Mujeres
294	Ciudad de México	Gobierno de la Entidad	Partida genérica	2025	FEDERALES (APORTACIONES, SUBSIDIOS Y CONVENIOS)	Mujeres	54	Programa de Apoyo para Refugios Especializados para Mujeres Víctimas de Violencia de Género, sus Hijas e Hijos	U012	Programa de apoyo para refugios especializados para mujeres victimas de violencia de género, sus hijas e hijos 2025	Secretaría de las Mujeres
295	Ciudad de México	Gobierno de la Entidad	Partida genérica	2025	FEDERALES (APORTACIONES, SUBSIDIOS Y CONVENIOS)	Mujeres	54	Programa de Apoyo para Refugios Especializados para Mujeres Víctimas de Violencia de Género, sus Hijas e Hijos	U012	Programa de apoyo para refugios especializados para mujeres victimas de violencia de género, sus hijas e hijos 2025	Secretaría de las Mujeres
296	Ciudad de México	Gobierno de la Entidad	Partida genérica	2025	FEDERALES (APORTACIONES, SUBSIDIOS Y CONVENIOS)	Mujeres	54	Programa de Apoyo para Refugios Especializados para Mujeres Víctimas de Violencia de Género, sus Hijas e Hijos	U012	Programa de apoyo para refugios especializados para mujeres victimas de violencia de género, sus hijas e hijos 2025	Secretaría de las Mujeres
297	Ciudad de México	Gobierno de la Entidad	Partida genérica	2025	FEDERALES (APORTACIONES, SUBSIDIOS Y CONVENIOS)	Mujeres	54	Programa de Apoyo para Refugios Especializados para Mujeres Víctimas de Violencia de Género, sus Hijas e Hijos	U012	Programa de apoyo para refugios especializados para mujeres victimas de violencia de género, sus hijas e hijos 2025	Secretaría de las Mujeres
298	Ciudad de México	Gobierno de la Entidad	Partida genérica	2025	FEDERALES (APORTACIONES, SUBSIDIOS Y CONVENIOS)	Mujeres	54	Programa de Apoyo para Refugios Especializados para Mujeres Víctimas de Violencia de Género, sus Hijas e Hijos	U012	Programa de apoyo para refugios especializados para mujeres victimas de violencia de género, sus hijas e hijos 2025	Secretaría de las Mujeres

No	Rendimiento Financiero	Reintegro	Tipo de Gasto	Partida	Aprobado	Modificado	Recaudado (Ministrado)	Comprometido	Devengado
292			1 - Gasto corriente	217 - Materiales y útiles de enseñanza	0.00	52,619.14	52,619.14	52,619.14	52,619.14
293			1 - Gasto corriente	223 - Utensilios para el servicio de alimentación	0.00	39,759.00	39,759.00	39,759.00	39,759.00
294			1 - Gasto corriente	253 - Medicinas y productos farmacéuticos	0.00	54,478.53	54,478.53	54,478.53	54,478.53
295			1 - Gasto corriente	375 - Viáticos en el país	0.00	0.00	0.00	0.00	0.00
296			1 - Gasto corriente	372 - Pasajes terrestres	0.00	0.00	0.00	0.00	0.00
297			1 - Gasto corriente	371 - Pasajes aéreos	0.00	0.00	0.00	0.00	0.00
298			1 - Gasto corriente	351 - Conservación y mantenimiento menor de inmuebles	0.00	0.00	0.00	0.00	0.00

No	Ejercido	Pagado	Contratos	Proyectos	Pagado SHCP	Pagado EF	ESTATUS	Observaciones (Captura)
292	52,619.14	52,619.14	Sin Contratos	Sin Proyectos	N/A	N/A	Validado	
293	39,759.00	39,759.00	Sin Contratos	Sin Proyectos	N/A	N/A	Validado	
294	54,478.53	54,478.53	Sin Contratos	Sin Proyectos	N/A	N/A	Validado	
295	0.00	0.00	Sin Contratos	Sin Proyectos	N/A	N/A	Validado	
296	0.00	0.00	Sin Contratos	Sin Proyectos	N/A	N/A	Validado	
297	0.00	0.00	Sin Contratos	Sin Proyectos	N/A	N/A	Validado	
298	0.00	0.00	Sin Contratos	Sin Proyectos	N/A	N/A	Validado	

No	Entidad	Municipio	Tipo de Registro	Ciclo de Recurso	Tipo de Recurso	Descripción Ramo	Clave Ramo	Descripción Programa	Clave Programa	Programa Fondo Convenio - Específico	Dependencia Ejecutora
299	Ciudad de México	Gobierno de la Entidad	Partida genérica	2025	FEDERALES (APORTACIONES, SUBSIDIOS Y CONVENIOS)	Mujeres	54	Programa de Apoyo para Refugios Especializados para Mujeres Víctimas de Violencia de Género, sus Hijas e Hijos	U012	Programa de apoyo para refugios especializados para mujeres victimas de violencia de género, sus hijas e hijos 2025	Secretaría de las Mujeres
300	Ciudad de México	Gobierno de la Entidad	Partida genérica	2025	FEDERALES (APORTACIONES, SUBSIDIOS Y CONVENIOS)	Mujeres	54	Programa de Apoyo para Refugios Especializados para Mujeres Víctimas de Violencia de Género, sus Hijas e Hijos	U012	Programa de apoyo para refugios especializados para mujeres victimas de violencia de género, sus hijas e hijos 2025	Secretaría de las Mujeres
301	Ciudad de México	Gobierno de la Entidad	Partida genérica	2025	FEDERALES (APORTACIONES, SUBSIDIOS Y CONVENIOS)	Mujeres	54	Programa de Apoyo para Refugios Especializados para Mujeres Víctimas de Violencia de Género, sus Hijas e Hijos	U012	Programa de apoyo para refugios especializados para mujeres victimas de violencia de género, sus hijas e hijos 2025	Secretaría de las Mujeres
302	Ciudad de México	Gobierno de la Entidad	Partida genérica	2025	FEDERALES (APORTACIONES, SUBSIDIOS Y CONVENIOS)	Mujeres	54	Programa de Apoyo para Refugios Especializados para Mujeres Víctimas de Violencia de Género, sus Hijas e Hijos	U012	Programa de apoyo para refugios especializados para mujeres victimas de violencia de género, sus hijas e hijos 2025	Secretaría de las Mujeres
303	Ciudad de México	Gobierno de la Entidad	Partida genérica	2025	FEDERALES (APORTACIONES, SUBSIDIOS Y CONVENIOS)	Mujeres	54	Programa de Apoyo para Refugios Especializados para Mujeres Víctimas de Violencia de Género, sus Hijas e Hijos	U012	Programa de apoyo para refugios especializados para mujeres victimas de violencia de género, sus hijas e hijos 2025	Secretaría de las Mujeres
304	Ciudad de México	Gobierno de la Entidad	Partida genérica	2025	FEDERALES (APORTACIONES, SUBSIDIOS Y CONVENIOS)	Mujeres	54	Programa de Apoyo para Refugios Especializados para Mujeres Víctimas de Violencia de Género, sus Hijas e Hijos	U012	Programa de apoyo para refugios especializados para mujeres victimas de violencia de género, sus hijas e hijos 2025	Secretaría de las Mujeres
305	Ciudad de México	Gobierno de la Entidad	Partida genérica	2025	FEDERALES (APORTACIONES, SUBSIDIOS Y CONVENIOS)	Mujeres	54	Programa de Apoyo para Refugios Especializados para Mujeres Víctimas de Violencia de Género, sus Hijas e Hijos	U012	Programa de apoyo para refugios especializados para mujeres victimas de violencia de género, sus hijas e hijos 2025	Secretaría de las Mujeres
306	Ciudad de México	Gobierno de la Entidad	Programa presupuestario	2025	FEDERALES (APORTACIONES, SUBSIDIOS Y CONVENIOS)	Provisiones Salariales y Económicas	23	Provisión para la Armonización Contable	U116	Sin Especificar	Sin Especificar

No	Rendimiento Financiero	Reintegro	Tipo de Gasto	Partida	Aprobado	Modificado	Recaudado (Ministrado)	Comprometido	Devengado
299			2 - Gasto de Inversión	519 - Otros mobiliarios y equipos de administración	0.00	29,999.92	29,999.92	29,999.92	29,999.92
300			2 - Gasto de Inversión	512 - Muebles, excepto de oficina y estantería	0.00	99,760.00	99,760.00	99,760.00	99,760.00
301			1 - Gasto corriente	275 - Blancos y otros productos textiles, excepto prendas de vestir	0.00	40,079.16	40,079.16	40,079.16	40,079.16
302			1 - Gasto corriente	273 - Artículos deportivos	0.00	116,931.23	116,931.23	116,931.23	116,931.23
303			1 - Gasto corriente	272 - Prendas de seguridad y protección personal	0.00	0.00	0.00	0.00	0.00
304			1 - Gasto corriente	271 - Vestuario y uniformes	0.00	219,059.70	219,059.70	219,059.70	219,059.70
305			1 - Gasto corriente	339 - Servicios profesionales, científicos y técnicos integrales	0.00	654,803.88	654,803.88	654,803.88	654,803.88
306	0.00	0.00		Total del Programa Presupuestario	0.00	1,506,600.00	1,506,600.00	1,506,600.00	1,506,600.00

No	Ejercido	Pagado	Contratos	Proyectos	Pagado SHCP	Pagado EF	ESTATUS	Observaciones (Captura)
299	29,999.92	29,999.92	Sin Contratos	Sin Proyectos	N/A	N/A	Validado	
300	99,760.00	99,760.00	Sin Contratos	Sin Proyectos	N/A	N/A	Validado	
301	40,079.16	40,079.16	Sin Contratos	Sin Proyectos	N/A	N/A	Validado	
302	116,931.23	116,931.23	Sin Contratos	Sin Proyectos	N/A	N/A	Validado	
303	0.00	0.00	Sin Contratos	Sin Proyectos	N/A	N/A	Validado	
304	219,059.70	219,059.70	Sin Contratos	Sin Proyectos	N/A	N/A	Validado	
305	654,803.88	654,803.88	Sin Contratos	Sin Proyectos	N/A	N/A	Validado	
306	1,506,600.00	1,506,600.00			1,506,600.00	N/A		

No	Entidad	Municipio	Tipo de Registro	Ciclo de Recurso	Tipo de Recurso	Descripción Ramo	Clave Ramo	Descripción Programa	Clave Programa	Programa Fondo Convenio - Específico	Dependencia Ejecutora
307	Ciudad de México	Gobierno de la Entidad	Partida genérica	2025	FEDERALES (APORTACIONES, SUBSIDIOS Y CONVENIOS)	Provisiones Salariales y Económicas	23	Provisión para la Armonización Contable	U116		Secretaría de Administración y Finanzas
308	Ciudad de México	Gobierno de la Entidad	Partida genérica	2025	FEDERALES (APORTACIONES, SUBSIDIOS Y CONVENIOS)	Provisiones Salariales y Económicas	23	Provisión para la Armonización Contable	U116	Provisión para la Armonización Contable	Auditoría Superior de la Ciudad de México
309	Ciudad de México	Gobierno de la Entidad	Partida genérica	2025	FEDERALES (APORTACIONES, SUBSIDIOS Y CONVENIOS)	Provisiones Salariales y Económicas	23	Provisión para la Armonización Contable	U116		Secretaría de Administración y Finanzas
310	Ciudad de México	Gobierno de la Entidad	Programa presupuestario	2025	FEDERALES (APORTACIONES, SUBSIDIOS Y CONVENIOS)	Salud	12	Prevención y atención contra las adicciones	E025	Sin Especificar	Sin Especificar
311	Ciudad de México	Gobierno de la Entidad	Partida genérica	2025	FEDERALES (APORTACIONES, SUBSIDIOS Y CONVENIOS)	Salud	12	Prevención y atención contra las adicciones	E025	PREVENCIÓN Y ATENCIÓN CONTRA LAS ADICCIONES	Servicios de Salud Pública de la Ciudad de México
312	Ciudad de México	Gobierno de la Entidad	Partida genérica	2025	FEDERALES (APORTACIONES, SUBSIDIOS Y CONVENIOS)	Salud	12	Prevención y atención contra las adicciones	E025	PREVENCIÓN Y ATENCIÓN CONTRA LAS ADICCIONES	Servicios de Salud Pública de la Ciudad de México
313	Ciudad de México	Gobierno de la Entidad	Partida genérica	2025	FEDERALES (APORTACIONES, SUBSIDIOS Y CONVENIOS)	Salud	12	Prevención y atención contra las adicciones	E025	PREVENCIÓN Y ATENCIÓN CONTRA LAS ADICCIONES	Servicios de Salud Pública de la Ciudad de México
314	Ciudad de México	Gobierno de la Entidad	Partida genérica	2025	FEDERALES (APORTACIONES, SUBSIDIOS Y CONVENIOS)	Salud	12	Prevención y atención contra las adicciones	E025	PREVENCIÓN Y ATENCIÓN CONTRA LAS ADICCIONES	Servicios de Salud Pública de la Ciudad de México
315	Ciudad de México	Gobierno de la Entidad	Partida genérica	2025	FEDERALES (APORTACIONES, SUBSIDIOS Y CONVENIOS)	Salud	12	Prevención y atención contra las adicciones	E025	PREVENCIÓN Y ATENCIÓN CONTRA LAS ADICCIONES	Servicios de Salud Pública de la Ciudad de México
316	Ciudad de México	Gobierno de la Entidad	Partida genérica	2025	FEDERALES (APORTACIONES, SUBSIDIOS Y CONVENIOS)	Salud	12	Prevención y atención contra las adicciones	E025	PREVENCIÓN Y ATENCIÓN CONTRA LAS ADICCIONES	Servicios de Salud Pública de la Ciudad de México
317	Ciudad de México	Gobierno de la Entidad	Partida genérica	2025	FEDERALES (APORTACIONES, SUBSIDIOS Y CONVENIOS)	Salud	12	Prevención y atención contra las adicciones	E025	PREVENCIÓN Y ATENCIÓN CONTRA LAS ADICCIONES	Servicios de Salud Pública de la Ciudad de México
318	Ciudad de México	Gobierno de la Entidad	Partida genérica	2025	FEDERALES (APORTACIONES, SUBSIDIOS Y CONVENIOS)	Salud	12	Prevención y atención contra las adicciones	E025	PREVENCIÓN Y ATENCIÓN CONTRA LAS ADICCIONES	Servicios de Salud Pública de la Ciudad de México
319	Ciudad de México	Gobierno de la Entidad	Partida genérica	2025	FEDERALES (APORTACIONES, SUBSIDIOS Y CONVENIOS)	Salud	12	Prevención y atención contra las adicciones	E025	PREVENCIÓN Y ATENCIÓN CONTRA LAS ADICCIONES	Servicios de Salud Pública de la Ciudad de México
320	Ciudad de México	Gobierno de la Entidad	Partida genérica	2025	FEDERALES (APORTACIONES, SUBSIDIOS Y CONVENIOS)	Salud	12	Prevención y atención contra las adicciones	E025	PREVENCIÓN Y ATENCIÓN CONTRA LAS ADICCIONES	Servicios de Salud Pública de la Ciudad de México
321	Ciudad de México	Gobierno de la Entidad	Partida genérica	2025	FEDERALES (APORTACIONES, SUBSIDIOS Y CONVENIOS)	Salud	12	Prevención y atención contra las adicciones	E025	PREVENCIÓN Y ATENCIÓN CONTRA LAS ADICCIONES	Servicios de Salud Pública de la Ciudad de México

No	Rendimiento Financiero	Reintegro	Tipo de Gasto	Partida	Aprobado	Modificado	Recaudado (Ministrado)	Comprometido	Devengado
307			1 - Gasto corriente	327 - Arrendamiento de activos intangibles	0.00	165,600.00	165,600.00	165,600.00	165,600.00
308			1 - Gasto corriente	339 - Servicios profesionales, científicos y técnicos integrales	0.00	450,000.00	450,000.00	450,000.00	450,000.00
309			1 - Gasto corriente	334 - Servicios de capacitación	0.00	891,000.00	891,000.00	891,000.00	891,000.00
310	0.00	0.00		Total del Programa Presupuestario	0.00	7,481,439.60	7,481,439.60	7,481,439.60	7,481,439.60
311			1 - Gasto corriente	336 - Servicios de apoyo administrativo, traducción, fotocopiado e impresión	0.00	1,103,925.14	1,103,925.14	1,103,925.14	1,103,925.14
312			1 - Gasto corriente	254 - Materiales, accesorios y suministros médicos	0.00	0.00	0.00	0.00	0.00
313			1 - Gasto corriente	211 - Materiales, útiles y equipos menores de oficina	0.00	642,084.54	642,084.54	642,084.54	642,084.54
314			1 - Gasto corriente	214 - Materiales, útiles y equipos menores de tecnologías de la información y comunicaciones	0.00	661,538.72	661,538.72	661,538.72	661,538.72
315			1 - Gasto corriente	371 - Pasajes aéreos	0.00	0.00	0.00	0.00	0.00
316			2 - Gasto de Inversión	523 - Cámaras fotográficas y de video	0.00	388,245.04	388,245.04	388,245.04	388,245.04
317			2 - Gasto de Inversión	515 - Equipo de cómputo y de tecnologías de la información	0.00	3,490,246.63	3,490,246.63	3,490,246.63	3,490,246.63
318			2 - Gasto de Inversión	511 - Muebles de oficina y estantería	0.00	271,817.00	271,817.00	271,817.00	271,817.00
319			1 - Gasto corriente	294 - Refacciones y accesorios menores de equipo de cómputo y tecnologías de la información	0.00	122,085.75	122,085.75	122,085.75	122,085.75
320			1 - Gasto corriente	272 - Prendas de seguridad y protección personal	0.00	157,011.80	157,011.80	157,011.80	157,011.80
321			1 - Gasto corriente	271 - Vestuario y uniformes	0.00	644,484.98	644,484.98	644,484.98	644,484.98

No	Ejercido	Pagado	Contratos	Proyectos	Pagado SHCP	Pagado EF	ESTATUS	Observaciones (Captura)
307	165,600.00	165,600.00	Sin Contratos	Sin Proyectos	N/A	N/A	Validado	
308	450,000.00	450,000.00	Sin Contratos	Sin Proyectos	N/A	N/A	Validado	Contratación de Prestadores de Servicios Profesionales para que se realicen una Gestión Sistemática de la Información, Documentación y Respuestas de las Evaluaciones de la Armonización Contable (SEVAC).Contratos: ASCM/31/25, ASCM/32/25, ASCM/35/25
309	891,000.00	891,000.00	Sin Contratos	Sin Proyectos	N/A	N/A	Validado	
310	7,481,439.60	7,481,439.59			7,481,439.60	N/A		[{"Dependencia Ejecutora":"Servicios de Salud Pública de la Ciudad de México", "Observación":"ES DE SEÑALAR QUE SE REALIZÓ UN REINTEGRO POR 1,448,582.93, CIFRAS DEFINITIVAS DE CUENTA PÚBLICA 2025"}]
311	1,103,925.14	1,103,925.14	Sin Contratos	Sin Proyectos	N/A	N/A	Validado	
312	0.00	0.00	Sin Contratos	Sin Proyectos	N/A	N/A	Validado	
313	642,084.54	642,084.54	Sin Contratos	Sin Proyectos	N/A	N/A	Validado	
314	661,538.72	661,538.72	Sin Contratos	Sin Proyectos	N/A	N/A	Validado	
315	0.00	0.00	Sin Contratos	Sin Proyectos	N/A	N/A	Validado	
316	388,245.04	388,245.04	Sin Contratos	Sin Proyectos	N/A	N/A	Validado	
317	3,490,246.63	3,490,246.62	Sin Contratos	Sin Proyectos	N/A	N/A	Validado	
318	271,817.00	271,817.00	Sin Contratos	Sin Proyectos	N/A	N/A	Validado	
319	122,085.75	122,085.75	Sin Contratos	Sin Proyectos	N/A	N/A	Validado	
320	157,011.80	157,011.80	Sin Contratos	Sin Proyectos	N/A	N/A	Validado	
321	644,484.98	644,484.98	Sin Contratos	Sin Proyectos	N/A	N/A	Validado	

No	Entidad	Municipio	Tipo de Registro	Ciclo de Recurso	Tipo de Recurso	Descripción Ramo	Clave Ramo	Descripción Programa	Clave Programa	Programa Fondo Convenio - Específico	Dependencia Ejecutora
322	Ciudad de México	Gobierno de la Entidad	Programa presupuestario	2025	FEDERALES (APORTACIONES, SUBSIDIOS Y CONVENIOS)	Salud	12	Servicios de asistencia social integral	E040	Sin Especificar	Sin Especificar
323	Ciudad de México	Gobierno de la Entidad	Partida genérica	2025	FEDERALES (APORTACIONES, SUBSIDIOS Y CONVENIOS)	Salud	12	Servicios de asistencia social integral	E040	Servicios de asistencia social integral	Sistema para el Desarrollo Integral de la Familia
324	Ciudad de México	Gobierno de la Entidad	Partida genérica	2025	FEDERALES (APORTACIONES, SUBSIDIOS Y CONVENIOS)	Salud	12	Servicios de asistencia social integral	E040	Servicios de asistencia social integral	Sistema para el Desarrollo Integral de la Familia
325	Ciudad de México	Gobierno de la Entidad	Partida genérica	2025	FEDERALES (APORTACIONES, SUBSIDIOS Y CONVENIOS)	Salud	12	Servicios de asistencia social integral	E040	Servicios de asistencia social integral	Sistema para el Desarrollo Integral de la Familia
326	Ciudad de México	Gobierno de la Entidad	Partida genérica	2025	FEDERALES (APORTACIONES, SUBSIDIOS Y CONVENIOS)	Salud	12	Servicios de asistencia social integral	E040	Servicios de asistencia social integral	Sistema para el Desarrollo Integral de la Familia
327	Ciudad de México	Gobierno de la Entidad	Partida genérica	2025	FEDERALES (APORTACIONES, SUBSIDIOS Y CONVENIOS)	Salud	12	Servicios de asistencia social integral	E040	Servicios de asistencia social integral	Sistema para el Desarrollo Integral de la Familia
328	Ciudad de México	Gobierno de la Entidad	Partida genérica	2025	FEDERALES (APORTACIONES, SUBSIDIOS Y CONVENIOS)	Salud	12	Servicios de asistencia social integral	E040	Servicios de asistencia social integral	Sistema para el Desarrollo Integral de la Familia
329	Ciudad de México	Gobierno de la Entidad	Partida genérica	2025	FEDERALES (APORTACIONES, SUBSIDIOS Y CONVENIOS)	Salud	12	Servicios de asistencia social integral	E040	Servicios de asistencia social integral	Sistema para el Desarrollo Integral de la Familia
330	Ciudad de México	Gobierno de la Entidad	Partida genérica	2025	FEDERALES (APORTACIONES, SUBSIDIOS Y CONVENIOS)	Salud	12	Servicios de asistencia social integral	E040	Servicios de asistencia social integral	Sistema para el Desarrollo Integral de la Familia
331	Ciudad de México	Gobierno de la Entidad	Partida genérica	2025	FEDERALES (APORTACIONES, SUBSIDIOS Y CONVENIOS)	Salud	12	Servicios de asistencia social integral	E040	Servicios de asistencia social integral	Sistema para el Desarrollo Integral de la Familia
332	Ciudad de México	Gobierno de la Entidad	Partida genérica	2025	FEDERALES (APORTACIONES, SUBSIDIOS Y CONVENIOS)	Salud	12	Servicios de asistencia social integral	E040	Servicios de asistencia social integral	Sistema para el Desarrollo Integral de la Familia
333	Ciudad de México	Gobierno de la Entidad	Partida genérica	2025	FEDERALES (APORTACIONES, SUBSIDIOS Y CONVENIOS)	Salud	12	Servicios de asistencia social integral	E040	Servicios de asistencia social integral	Sistema para el Desarrollo Integral de la Familia
334	Ciudad de México	Gobierno de la Entidad	Partida genérica	2025	FEDERALES (APORTACIONES, SUBSIDIOS Y CONVENIOS)	Salud	12	Servicios de asistencia social integral	E040	Servicios de asistencia social integral	Sistema para el Desarrollo Integral de la Familia
335	Ciudad de México	Gobierno de la Entidad	Partida genérica	2025	FEDERALES (APORTACIONES, SUBSIDIOS Y CONVENIOS)	Salud	12	Servicios de asistencia social integral	E040	Servicios de asistencia social integral	Sistema para el Desarrollo Integral de la Familia
336	Ciudad de México	Gobierno de la Entidad	Partida genérica	2025	FEDERALES (APORTACIONES, SUBSIDIOS Y CONVENIOS)	Salud	12	Servicios de asistencia social integral	E040	Servicios de asistencia social integral	Sistema para el Desarrollo Integral de la Familia

No	Rendimiento Financiero	Reintegro	Tipo de Gasto	Partida	Aprobado	Modificado	Recaudado (Ministrado)	Comprometido	Devengado
322		25,614.46		Total del Programa Presupuestario	0.00	16,607,440.74	16,607,440.74	16,607,440.74	16,607,440.74
323			1 - Gasto corriente	339 - Servicios profesionales, científicos y técnicos integrales	0.00	10,945,726.60	10,945,726.60	10,945,726.60	10,945,726.60
324			1 - Gasto corriente	256 - Fibras sintéticas, hules, plásticos y derivados	0.00	14,694.88	14,694.88	14,694.88	14,694.88
325			1 - Gasto corriente	254 - Materiales, accesorios y suministros médicos	0.00	60,133.51	60,133.51	60,133.51	60,133.51
326			1 - Gasto corriente	255 - Materiales, accesorios y suministros de laboratorio	0.00	5,999.98	5,999.98	5,999.98	5,999.98
327			1 - Gasto corriente	211 - Materiales, útiles y equipos menores de oficina	0.00	86,612.00	86,612.00	86,612.00	86,612.00
328			1 - Gasto corriente	216 - Material de limpieza	0.00	449,952.40	449,952.40	449,952.40	449,952.40
329			1 - Gasto corriente	215 - Material impreso e información digital	0.00	234,543.30	234,543.30	234,543.30	234,543.30
330			1 - Gasto corriente	214 - Materiales, útiles y equipos menores de tecnologías de la información y comunicaciones	0.00	205,725.99	205,725.99	205,725.99	205,725.99
331			1 - Gasto corriente	249 - Otros materiales y artículos de construcción y reparación	0.00	69,129.04	69,129.04	69,129.04	69,129.04
332			1 - Gasto corriente	246 - Material eléctrico y electrónico	0.00	101,276.12	101,276.12	101,276.12	101,276.12
333			1 - Gasto corriente	244 - Madera y productos de madera	0.00	4,799.89	4,799.89	4,799.89	4,799.89
334			1 - Gasto corriente	221 - Productos alimenticios para personas	0.00	3,087,975.18	3,087,975.18	3,087,975.18	3,087,975.18
335			1 - Gasto corriente	217 - Materiales y útiles de enseñanza	0.00	28,849.61	28,849.61	28,849.61	28,849.61
336			1 - Gasto corriente	247 - Artículos metálicos para la construcción	0.00	37,778.88	37,778.88	37,778.88	37,778.88

No	Ejercido	Pagado	Contratos	Proyectos	Pagado SHCP	Pagado EF	ESTATUS	Observaciones (Captura)
322	16,607,440.74	16,607,440.74			16,633,055.20	N/A		[{"Dependencia Ejecutora":"Sistema para el Desarrollo Integral de la Familia", "Observación":"EL PRESUPUESTO EJERCIDO CON RECURSOS DEL CANNAM REPORTADO EN CUENTA PÚBLICA DEL EJERCICIO FISCAL 2025 ES DE $16,607,440.74, SIN EMBARGO, EL PRESUPUESTO EJERCIDO DE MANERA FINANCIERA ES DE $15,088,266.76. LA VARIACIÓN DE $1,519,173.98, CORRESPONDE AL REINTEGRO DE RECURSOS DEBIDO A LA CANCELACIÓN DE UNA FACTURA POR CONCEPTO DE PRODUCTOS ALIMENTICIOS PARA PERSONAS (PTDA 2211). EL CUAL SE EFECTUÓ POSTERIOR A LA ENTREGA DE LA CUENTA PUBLICA, POR LO QUE YA NO SE PUDO REALIZAR EL DM DE REINTEGRO DE MANERA PRESUPUESTAL."}]
323	10,945,726.60	10,945,726.60	Sin Contratos	Sin Proyectos	N/A	N/A	Validado	
324	14,694.88	14,694.88	Sin Contratos	Sin Proyectos	N/A	N/A	Validado	
325	60,133.51	60,133.51	Sin Contratos	Sin Proyectos	N/A	N/A	Validado	
326	5,999.98	5,999.98	Sin Contratos	Sin Proyectos	N/A	N/A	Validado	
327	86,612.00	86,612.00	Sin Contratos	Sin Proyectos	N/A	N/A	Validado	
328	449,952.40	449,952.40	Sin Contratos	Sin Proyectos	N/A	N/A	Validado	
329	234,543.30	234,543.30	Sin Contratos	Sin Proyectos	N/A	N/A	Validado	
330	205,725.99	205,725.99	Sin Contratos	Sin Proyectos	N/A	N/A	Validado	
331	69,129.04	69,129.04	Sin Contratos	Sin Proyectos	N/A	N/A	Validado	
332	101,276.12	101,276.12	Sin Contratos	Sin Proyectos	N/A	N/A	Validado	
333	4,799.89	4,799.89	Sin Contratos	Sin Proyectos	N/A	N/A	Validado	
334	3,087,975.18	3,087,975.18	Sin Contratos	Sin Proyectos	N/A	N/A	Validado	
335	28,849.61	28,849.61	Sin Contratos	Sin Proyectos	N/A	N/A	Validado	
336	37,778.88	37,778.88	Sin Contratos	Sin Proyectos	N/A	N/A	Validado	

No	Entidad	Municipio	Tipo de Registro	Ciclo de Recurso	Tipo de Recurso	Descripción Ramo	Clave Ramo	Descripción Programa	Clave Programa	Programa Fondo Convenio - Específico	Dependencia Ejecutora
337	Ciudad de México	Gobierno de la Entidad	Partida genérica	2025	FEDERALES (APORTACIONES, SUBSIDIOS Y CONVENIOS)	Salud	12	Servicios de asistencia social integral	E040	Servicios de asistencia social integral	Sistema para el Desarrollo Integral de la Familia
338	Ciudad de México	Gobierno de la Entidad	Partida genérica	2025	FEDERALES (APORTACIONES, SUBSIDIOS Y CONVENIOS)	Salud	12	Servicios de asistencia social integral	E040	Servicios de asistencia social integral	Sistema para el Desarrollo Integral de la Familia
339	Ciudad de México	Gobierno de la Entidad	Partida genérica	2025	FEDERALES (APORTACIONES, SUBSIDIOS Y CONVENIOS)	Salud	12	Servicios de asistencia social integral	E040	Servicios de asistencia social integral	Sistema para el Desarrollo Integral de la Familia
340	Ciudad de México	Gobierno de la Entidad	Partida genérica	2025	FEDERALES (APORTACIONES, SUBSIDIOS Y CONVENIOS)	Salud	12	Servicios de asistencia social integral	E040	Servicios de asistencia social integral	Sistema para el Desarrollo Integral de la Familia
341	Ciudad de México	Gobierno de la Entidad	Partida genérica	2025	FEDERALES (APORTACIONES, SUBSIDIOS Y CONVENIOS)	Salud	12	Servicios de asistencia social integral	E040	Servicios de asistencia social integral	Sistema para el Desarrollo Integral de la Familia
342	Ciudad de México	Gobierno de la Entidad	Partida genérica	2025	FEDERALES (APORTACIONES, SUBSIDIOS Y CONVENIOS)	Salud	12	Servicios de asistencia social integral	E040	Servicios de asistencia social integral	Sistema para el Desarrollo Integral de la Familia
343	Ciudad de México	Gobierno de la Entidad	Partida genérica	2025	FEDERALES (APORTACIONES, SUBSIDIOS Y CONVENIOS)	Salud	12	Servicios de asistencia social integral	E040	Servicios de asistencia social integral	Sistema para el Desarrollo Integral de la Familia
344	Ciudad de México	Gobierno de la Entidad	Partida genérica	2025	FEDERALES (APORTACIONES, SUBSIDIOS Y CONVENIOS)	Salud	12	Servicios de asistencia social integral	E040	Servicios de asistencia social integral	Sistema para el Desarrollo Integral de la Familia
345	Ciudad de México	Gobierno de la Entidad	Partida genérica	2025	FEDERALES (APORTACIONES, SUBSIDIOS Y CONVENIOS)	Salud	12	Servicios de asistencia social integral	E040	Servicios de asistencia social integral	Sistema para el Desarrollo Integral de la Familia
346	Ciudad de México	Gobierno de la Entidad	Partida genérica	2025	FEDERALES (APORTACIONES, SUBSIDIOS Y CONVENIOS)	Salud	12	Servicios de asistencia social integral	E040	Servicios de asistencia social integral	Sistema para el Desarrollo Integral de la Familia
347	Ciudad de México	Gobierno de la Entidad	Partida genérica	2025	FEDERALES (APORTACIONES, SUBSIDIOS Y CONVENIOS)	Salud	12	Servicios de asistencia social integral	E040	Servicios de asistencia social integral	Sistema para el Desarrollo Integral de la Familia
348	Ciudad de México	Gobierno de la Entidad	Partida genérica	2025	FEDERALES (APORTACIONES, SUBSIDIOS Y CONVENIOS)	Salud	12	Servicios de asistencia social integral	E040	Servicios de asistencia social integral	Sistema para el Desarrollo Integral de la Familia
349	Ciudad de México	Gobierno de la Entidad	Partida genérica	2025	FEDERALES (APORTACIONES, SUBSIDIOS Y CONVENIOS)	Salud	12	Servicios de asistencia social integral	E040	Servicios de asistencia social integral	Sistema para el Desarrollo Integral de la Familia
350	Ciudad de México	Gobierno de la Entidad	Partida genérica	2025	FEDERALES (APORTACIONES, SUBSIDIOS Y CONVENIOS)	Salud	12	Servicios de asistencia social integral	E040	Servicios de asistencia social integral	Sistema para el Desarrollo Integral de la Familia
351	Ciudad de México	Gobierno de la Entidad	Partida genérica	2025	FEDERALES (APORTACIONES, SUBSIDIOS Y CONVENIOS)	Salud	12	Servicios de asistencia social integral	E040	Servicios de asistencia social integral	Sistema para el Desarrollo Integral de la Familia
352	Ciudad de México	Gobierno de la Entidad	Partida genérica	2025	FEDERALES (APORTACIONES, SUBSIDIOS Y CONVENIOS)	Salud	12	Servicios de asistencia social integral	E040	Servicios de asistencia social integral	Sistema para el Desarrollo Integral de la Familia
353	Ciudad de México	Gobierno de la Entidad	Partida genérica	2025	FEDERALES (APORTACIONES, SUBSIDIOS Y CONVENIOS)	Salud	12	Servicios de asistencia social integral	E040	Servicios de asistencia social integral	Sistema para el Desarrollo Integral de la Familia
354	Ciudad de México	Gobierno de la Entidad	Partida genérica	2025	FEDERALES (APORTACIONES, SUBSIDIOS Y CONVENIOS)	Salud	12	Servicios de asistencia social integral	E040	Servicios de asistencia social integral	Sistema para el Desarrollo Integral de la Familia
355	Ciudad de México	Gobierno de la Entidad	Partida genérica	2025	FEDERALES (APORTACIONES, SUBSIDIOS Y CONVENIOS)	Salud	12	Servicios de asistencia social integral	E040	Servicios de asistencia social integral	Sistema para el Desarrollo Integral de la Familia

No	Rendimiento Financiero	Reintegro	Tipo de Gasto	Partida	Aprobado	Modificado	Recaudado (Ministrado)	Comprometido	Devengado
337			1 - Gasto corriente	223 - Utensilios para el servicio de alimentación	0.00	39,627.92	39,627.92	39,627.92	39,627.92
338			1 - Gasto corriente	251 - Productos químicos básicos	0.00	96,974.55	96,974.55	96,974.55	96,974.55
339			1 - Gasto corriente	253 - Medicinas y productos farmacéuticos	0.00	345,045.96	345,045.96	345,045.96	345,045.96
340			1 - Gasto corriente	352 - Instalación, reparación y mantenimiento de mobiliario y equipo de administración, educacional y recreativo	0.00	70,000.00	70,000.00	70,000.00	70,000.00
341			1 - Gasto corriente	351 - Conservación y mantenimiento menor de inmuebles	0.00	70,000.00	70,000.00	70,000.00	70,000.00
342			2 - Gasto de Inversión	531 - Equipo médico y de laboratorio	0.00	7,000.00	7,000.00	7,000.00	7,000.00
343			2 - Gasto de Inversión	529 - Otro mobiliario y equipo educacional y recreativo	0.00	26,008.97	26,008.97	26,008.97	26,008.97
344			2 - Gasto de Inversión	519 - Otros mobiliarios y equipos de administración	0.00	19,799.99	19,799.99	19,799.99	19,799.99
345			2 - Gasto de Inversión	515 - Equipo de cómputo y de tecnologías de la información	0.00	0.00	0.00	0.00	0.00
346			2 - Gasto de Inversión	511 - Muebles de oficina y estantería	0.00	57,199.94	57,199.94	57,199.94	57,199.94
347			2 - Gasto de Inversión	567 - Herramientas y máquinas-herramienta	0.00	3,500.00	3,500.00	3,500.00	3,500.00
348			1 - Gasto corriente	317 - Servicios de acceso de Internet, redes y procesamiento de información	0.00	0.00	0.00	0.00	0.00
349			1 - Gasto corriente	299 - Refacciones y accesorios menores otros bienes muebles	0.00	79.46	79.46	79.46	79.46
350			1 - Gasto corriente	294 - Refacciones y accesorios menores de equipo de cómputo y tecnologías de la información	0.00	854.92	854.92	854.92	854.92
351			1 - Gasto corriente	291 - Herramientas menores	0.00	23,645.31	23,645.31	23,645.31	23,645.31
352			1 - Gasto corriente	274 - Productos textiles	0.00	2,749.94	2,749.94	2,749.94	2,749.94
353			1 - Gasto corriente	273 - Artículos deportivos	0.00	247,462.00	247,462.00	247,462.00	247,462.00
354			1 - Gasto corriente	272 - Prendas de seguridad y protección personal	0.00	7,377.60	7,377.60	7,377.60	7,377.60
355			1 - Gasto corriente	271 - Vestuario y uniformes	0.00	255,919.20	255,919.20	255,919.20	255,919.20

No	Ejercido	Pagado	Contratos	Proyectos	Pagado SHCP	Pagado EF	ESTATUS	Observaciones (Captura)
337	39,627.92	39,627.92	Sin Contratos	Sin Proyectos	N/A	N/A	Validado	
338	96,974.55	96,974.55	Sin Contratos	Sin Proyectos	N/A	N/A	Validado	
339	345,045.96	345,045.96	Sin Contratos	Sin Proyectos	N/A	N/A	Validado	
340	70,000.00	70,000.00	Sin Contratos	Sin Proyectos	N/A	N/A	Validado	
341	70,000.00	70,000.00	Sin Contratos	Sin Proyectos	N/A	N/A	Validado	
342	7,000.00	7,000.00	Sin Contratos	Sin Proyectos	N/A	N/A	Validado	
343	26,008.97	26,008.97	Sin Contratos	Sin Proyectos	N/A	N/A	Validado	
344	19,799.99	19,799.99	Sin Contratos	Sin Proyectos	N/A	N/A	Validado	
345	0.00	0.00	Sin Contratos	Sin Proyectos	N/A	N/A	Validado	
346	57,199.94	57,199.94	Sin Contratos	Sin Proyectos	N/A	N/A	Validado	
347	3,500.00	3,500.00	Sin Contratos	Sin Proyectos	N/A	N/A	Validado	
348	0.00	0.00	Sin Contratos	Sin Proyectos	N/A	N/A	Validado	
349	79.46	79.46	Sin Contratos	Sin Proyectos	N/A	N/A	Validado	
350	854.92	854.92	Sin Contratos	Sin Proyectos	N/A	N/A	Validado	
351	23,645.31	23,645.31	Sin Contratos	Sin Proyectos	N/A	N/A	Validado	
352	2,749.94	2,749.94	Sin Contratos	Sin Proyectos	N/A	N/A	Validado	
353	247,462.00	247,462.00	Sin Contratos	Sin Proyectos	N/A	N/A	Validado	
354	7,377.60	7,377.60	Sin Contratos	Sin Proyectos	N/A	N/A	Validado	
355	255,919.20	255,919.20	Sin Contratos	Sin Proyectos	N/A	N/A	Validado	

No	Entidad	Municipio	Tipo de Registro	Ciclo de Recurso	Tipo de Recurso	Descripción Ramo	Clave Ramo	Descripción Programa	Clave Programa	Programa Fondo Convenio - Específico	Dependencia Ejecutora
356	Ciudad de México	Gobierno de la Entidad	Partida genérica	2025	FEDERALES (APORTACIONES, SUBSIDIOS Y CONVENIOS)	Salud	12	Servicios de asistencia social integral	E040	Servicios de asistencia social integral	Sistema para el Desarrollo Integral de la Familia
357	Ciudad de México	Gobierno de la Entidad	Programa presupuestario	2025	FEDERALES (APORTACIONES, SUBSIDIOS Y CONVENIOS)	Salud	12	Protección Contra Riesgos Sanitarios	G004	Sin Especificar	Sin Especificar
358	Ciudad de México	Gobierno de la Entidad	Partida genérica	2025	FEDERALES (APORTACIONES, SUBSIDIOS Y CONVENIOS)	Salud	12	Protección Contra Riesgos Sanitarios	G004	Protección Contra Riesgos Sanitarios	Agencia de Protección Sanitaria
359	Ciudad de México	Gobierno de la Entidad	Partida genérica	2025	FEDERALES (APORTACIONES, SUBSIDIOS Y CONVENIOS)	Salud	12	Protección Contra Riesgos Sanitarios	G004	Protección Contra Riesgos Sanitarios	Agencia de Protección Sanitaria
360	Ciudad de México	Gobierno de la Entidad	Partida genérica	2025	FEDERALES (APORTACIONES, SUBSIDIOS Y CONVENIOS)	Salud	12	Protección Contra Riesgos Sanitarios	G004	Protección Contra Riesgos Sanitarios	Agencia de Protección Sanitaria
361	Ciudad de México	Gobierno de la Entidad	Partida genérica	2025	FEDERALES (APORTACIONES, SUBSIDIOS Y CONVENIOS)	Salud	12	Protección Contra Riesgos Sanitarios	G004	Protección Contra Riesgos Sanitarios	Agencia de Protección Sanitaria
362	Ciudad de México	Gobierno de la Entidad	Partida genérica	2025	FEDERALES (APORTACIONES, SUBSIDIOS Y CONVENIOS)	Salud	12	Protección Contra Riesgos Sanitarios	G004	Protección Contra Riesgos Sanitarios	Agencia de Protección Sanitaria

No	Rendimiento Financiero	Reintegro	Tipo de Gasto	Partida	Aprobado	Modificado	Recaudado (Ministrado)	Comprometido	Devengado
356			1 - Gasto corriente	261 - Combustibles, lubricantes y aditivos	0.00	997.60	997.60	997.60	997.60
357	0.00	0.00		Total del Programa Presupuestario	0.00	7,817,887.00	7,817,887.00	7,817,887.00	7,817,887.00
358			1 - Gasto corriente	259 - Otros productos químicos	0.00	992,722.52	992,722.52	992,722.52	992,722.52
359			1 - Gasto corriente	254 - Materiales, accesorios y suministros médicos	0.00	152,210.71	152,210.71	152,210.71	152,210.71
360			1 - Gasto corriente	255 - Materiales, accesorios y suministros de laboratorio	0.00	854,201.15	854,201.15	854,201.15	854,201.15
361			1 - Gasto corriente	211 - Materiales, útiles y equipos menores de oficina	0.00	180,693.07	180,693.07	180,693.07	180,693.07
362			1 - Gasto corriente	215 - Material impreso e información digital	0.00	1,536,893.77	1,536,893.77	1,536,893.77	1,536,893.77

No	Ejercido	Pagado	Contratos	Proyectos	Pagado SHCP	Pagado EF	ESTATUS	Observaciones (Captura)
356	997.60	997.60	Sin Contratos	Sin Proyectos	N/A	N/A	Validado	
357	7,817,887.00	7,817,887.00			7,817,887.00	N/A		
358	992,722.52	992,722.52	Sin Contratos	Sin Proyectos	N/A	N/A	Validado	Es importante mencionar que se registró un reintegro por $275,275.04 durante el ejercicio fiscal 2025
359	152,210.71	152,210.71	Sin Contratos	Sin Proyectos	N/A	N/A	Validado	Se realiza la modificación en la partida genérica 211, sin embargo, es imperativo señalar que la asignación por 7,817,986.96 pesos fue validada y formalizada por la propia Secretaría de Administración y Finanzas de la Ciudad de México a favor de la Agencia de Protección Sanitaria, mediante el sistema informático institucional SAP-GRP, estableciendo este monto como el techo presupuestal oficial y disponible para su ejecución. Es importante mencionar que se registró un reintegro por $275,275.04 durante el ejercicio fiscal 2025
360	854,201.15	854,201.15	Sin Contratos	Sin Proyectos	N/A	N/A	Validado	Se realiza la modificación en la partida genérica 211, sin embargo, es imperativo señalar que la asignación por 7,817,986.96 pesos fue validada y formalizada por la propia Secretaría de Administración y Finanzas de la Ciudad de México a favor de la Agencia de Protección Sanitaria, mediante el sistema informático institucional SAP-GRP, estableciendo este monto como el techo presupuestal oficial y disponible para su ejecución. Es importante mencionar que se registró un reintegro por $275,275.04 durante el ejercicio fiscal 2025
361	180,693.07	180,693.07	Sin Contratos	Sin Proyectos	N/A	N/A	Validado	Se realiza la modificación en la partida genérica 211, sin embargo, es imperativo señalar que la asignación por 7,817,986.96 pesos fue validada y formalizada por la propia Secretaría de Administración y Finanzas de la Ciudad de México a favor de la Agencia de Protección Sanitaria, mediante el sistema informático institucional SAP-GRP, estableciendo este monto como el techo presupuestal oficial y disponible para su ejecución. Es importante mencionar que se registró un reintegro por $275,275.04 durante el ejercicio fiscal 2025
362	1,536,893.77	1,536,893.77	Sin Contratos	Sin Proyectos	N/A	N/A	Validado	Se realiza la modificación en la partida genérica 211, sin embargo, es imperativo señalar que la asignación por 7,817,986.96 pesos fue validada y formalizada por la propia Secretaría de Administración y Finanzas de la Ciudad de México a favor de la Agencia de Protección Sanitaria, mediante el sistema informático institucional SAP-GRP, estableciendo este monto como el techo presupuestal oficial y disponible para su ejecución. Es importante mencionar que se registró un reintegro por $275,275.04 durante el ejercicio fiscal 2025

No	Entidad	Municipio	Tipo de Registro	Ciclo de Recurso	Tipo de Recurso	Descripción Ramo	Clave Ramo	Descripción Programa	Clave Programa	Programa Fondo Convenio - Específico	Dependencia Ejecutora
363	Ciudad de México	Gobierno de la Entidad	Partida genérica	2025	FEDERALES (APORTACIONES, SUBSIDIOS Y CONVENIOS)	Salud	12	Protección Contra Riesgos Sanitarios	G004	Protección Contra Riesgos Sanitarios	Agencia de Protección Sanitaria
364	Ciudad de México	Gobierno de la Entidad	Partida genérica	2025	FEDERALES (APORTACIONES, SUBSIDIOS Y CONVENIOS)	Salud	12	Protección Contra Riesgos Sanitarios	G004	Protección Contra Riesgos Sanitarios	Agencia de Protección Sanitaria
365	Ciudad de México	Gobierno de la Entidad	Partida genérica	2025	FEDERALES (APORTACIONES, SUBSIDIOS Y CONVENIOS)	Salud	12	Protección Contra Riesgos Sanitarios	G004	Protección Contra Riesgos Sanitarios	Agencia de Protección Sanitaria
366	Ciudad de México	Gobierno de la Entidad	Partida genérica	2025	FEDERALES (APORTACIONES, SUBSIDIOS Y CONVENIOS)	Salud	12	Protección Contra Riesgos Sanitarios	G004	Protección Contra Riesgos Sanitarios	Agencia de Protección Sanitaria
367	Ciudad de México	Gobierno de la Entidad	Partida genérica	2025	FEDERALES (APORTACIONES, SUBSIDIOS Y CONVENIOS)	Salud	12	Protección Contra Riesgos Sanitarios	G004	Protección Contra Riesgos Sanitarios	Agencia de Protección Sanitaria
368	Ciudad de México	Gobierno de la Entidad	Partida genérica	2025	FEDERALES (APORTACIONES, SUBSIDIOS Y CONVENIOS)	Salud	12	Protección Contra Riesgos Sanitarios	G004	Protección Contra Riesgos Sanitarios	Agencia de Protección Sanitaria
369	Ciudad de México	Gobierno de la Entidad	Partida genérica	2025	FEDERALES (APORTACIONES, SUBSIDIOS Y CONVENIOS)	Salud	12	Protección Contra Riesgos Sanitarios	G004	Protección Contra Riesgos Sanitarios	Agencia de Protección Sanitaria
370	Ciudad de México	Gobierno de la Entidad	Partida genérica	2025	FEDERALES (APORTACIONES, SUBSIDIOS Y CONVENIOS)	Salud	12	Protección Contra Riesgos Sanitarios	G004	Protección Contra Riesgos Sanitarios	Agencia de Protección Sanitaria
371	Ciudad de México	Gobierno de la Entidad	Partida genérica	2025	FEDERALES (APORTACIONES, SUBSIDIOS Y CONVENIOS)	Salud	12	Protección Contra Riesgos Sanitarios	G004	Protección Contra Riesgos Sanitarios	Agencia de Protección Sanitaria

No	Rendimiento Financiero	Reintegró	Tipo de Gasto	Partida	Aprobado	Modificado	Recaudado (Ministrado)	Comprometido	Devengado
363			1 - Gasto corriente	214 - Materiales, útiles y equipos menores de tecnologías de la información y comunicaciones	0.00	1,132,072.36	1,132,072.36	1,132,072.36	1,132,072.36
364			1 - Gasto corriente	243 - Cal, yeso y productos de yeso	0.00	252.88	252.88	252.88	252.88
365			1 - Gasto corriente	251 - Productos químicos básicos	0.00	757,687.06	757,687.06	757,687.06	757,687.06
366			1 - Gasto corriente	354 - Instalación, reparación y mantenimiento de equipo e instrumental médico y de laboratorio	0.00	1,520,840.74	1,520,840.74	1,520,840.74	1,520,840.74
367			1 - Gasto corriente	353 - Instalación, reparación y mantenimiento de equipo de cómputo y tecnología de la información	0.00	110,254.25	110,254.25	110,254.25	110,254.25
368			2 - Gasto de Inversión	523 - Cámaras fotográficas y de video	0.00	138,003.75	138,003.75	138,003.75	138,003.75
369			2 - Gasto de Inversión	515 - Equipo de cómputo y de tecnologías de la información	0.00	62,792.00	62,792.00	62,792.00	62,792.00
370			1 - Gasto corriente	318 - Servicios postales y telegráficos	0.00	0.00	0.00	0.00	0.00
371			1 - Gasto corriente	294 - Refacciones y accesorios menores de equipo de cómputo y tecnologías de la información	0.00	104,555.62	104,555.62	104,555.62	104,555.62

No	Ejercido	Pagado	Contratos	Proyectos	Pagado SHCP	Pagado EF	ESTATUS	Observaciones (Captura)
363	1,132,072.36	1,132,072.36	Sin Contratos	Sin Proyectos	N/A	N/A	Validado	Se realiza la modificación en la partida genérica 211, sin embargo, es imperativo señalar que la asignación por 7,817,986.96 pesos fue validada y formalizada por la propia Secretaría de Administración y Finanzas de la Ciudad de México a favor de la Agencia de Protección Sanitaria, mediante el sistema informático institucional SAP-GRP, estableciendo este monto como el techo presupuestal oficial y disponible para su ejecución. Es importante mencionar que se registró un reintegro por $275,275.04 durante el ejercicio fiscal 2025
364	252.88	252.88	Sin Contratos	Sin Proyectos	N/A	N/A	Validado	Se realiza la modificación en la partida genérica 211, sin embargo, es imperativo señalar que la asignación por 7,817,986.96 pesos fue validada y formalizada por la propia Secretaría de Administración y Finanzas de la Ciudad de México a favor de la Agencia de Protección Sanitaria, mediante el sistema informático institucional SAP-GRP, estableciendo este monto como el techo presupuestal oficial y disponible para su ejecución. Es importante mencionar que se registró un reintegro por $275,275.04 durante el ejercicio fiscal 2025
365	757,687.06	757,687.06	Sin Contratos	Sin Proyectos	N/A	N/A	Validado	Se realiza la modificación en la partida genérica 211, sin embargo, es imperativo señalar que la asignación por 7,817,986.96 pesos fue validada y formalizada por la propia Secretaría de Administración y Finanzas de la Ciudad de México a favor de la Agencia de Protección Sanitaria, mediante el sistema informático institucional SAP-GRP, estableciendo este monto como el techo presupuestal oficial y disponible para su ejecución. Es importante mencionar que se registró un reintegro por $275,275.04 durante el ejercicio fiscal 2025
366	1,520,840.74	1,520,840.74	Sin Contratos	Sin Proyectos	N/A	N/A	Validado	Es importante mencionar que se registró un reintegro por $275,275.04 durante el ejercicio fiscal 2025
367	110,254.25	110,254.25	Sin Contratos	Sin Proyectos	N/A	N/A	Validado	Es importante mencionar que se registró un reintegro por $275,275.04 durante el ejercicio fiscal 2025
368	138,003.75	138,003.75	Sin Contratos	Sin Proyectos	N/A	N/A	Validado	Es importante mencionar que se registró un reintegro por $275,275.04 durante el ejercicio fiscal 2025
369	62,792.00	62,792.00	Sin Contratos	Sin Proyectos	N/A	N/A	Validado	Es importante mencionar que se registró un reintegro por $275,275.04 durante el ejercicio fiscal 2025
370	0.00	0.00	Sin Contratos	Sin Proyectos	N/A	N/A	Validado	Es importante mencionar que se registró un reintegro por $275,275.04 durante el ejercicio fiscal 2025
371	104,555.62	104,555.62	Sin Contratos	Sin Proyectos	N/A	N/A	Validado	Es importante mencionar que se registró un reintegro por $275,275.04 durante el ejercicio fiscal 2025

No	Entidad	Municipio	Tipo de Registro	Ciclo de Recurso	Tipo de Recurso	Descripción Ramo	Clave Ramo	Descripción Programa	Clave Programa	Programa Fondo Convenio - Específico	Dependencia Ejecutora
372	Ciudad de México	Gobierno de la Entidad	Partida genérica	2025	FEDERALES (APORTACIONES, SUBSIDIOS Y CONVENIOS)	Salud	12	Protección Contra Riesgos Sanitarios	G004	Protección Contra Riesgos Sanitarios	Agencia de Protección Sanitaria
373	Ciudad de México	Gobierno de la Entidad	Partida genérica	2025	FEDERALES (APORTACIONES, SUBSIDIOS Y CONVENIOS)	Salud	12	Protección Contra Riesgos Sanitarios	G004	Protección Contra Riesgos Sanitarios	Agencia de Protección Sanitaria
374	Ciudad de México	Gobierno de la Entidad	Partida genérica	2025	FEDERALES (APORTACIONES, SUBSIDIOS Y CONVENIOS)	Salud	12	Protección Contra Riesgos Sanitarios	G004	Protección Contra Riesgos Sanitarios	Agencia de Protección Sanitaria
375	Ciudad de México	Gobierno de la Entidad	Programa presupuestario	2025	FEDERALES (APORTACIONES, SUBSIDIOS Y CONVENIOS)	Salud	12	Prevención y atención de VIH/SIDA y otras ITS	P016	Sin Especificar	Sin Especificar
376	Ciudad de México	Gobierno de la Entidad	Partida genérica	2025	FEDERALES (APORTACIONES, SUBSIDIOS Y CONVENIOS)	Salud	12	Prevención y atención de VIH/SIDA y otras ITS	P016	Prevención y atención de VIH/SIDA y otras ITS	Servicios de Salud Pública de la Ciudad de México
377	Ciudad de México	Gobierno de la Entidad	Programa presupuestario	2025	FEDERALES (APORTACIONES, SUBSIDIOS Y CONVENIOS)	Salud	12	Prevención y control de enfermedades	P018	Sin Especificar	Sin Especificar
378	Ciudad de México	Gobierno de la Entidad	Partida genérica	2025	FEDERALES (APORTACIONES, SUBSIDIOS Y CONVENIOS)	Salud	12	Prevención y control de enfermedades	P018	Prevención y control de enfermedades	Servicios de Salud Pública de la Ciudad de México
379	Ciudad de México	Gobierno de la Entidad	Partida genérica	2025	FEDERALES (APORTACIONES, SUBSIDIOS Y CONVENIOS)	Salud	12	Prevención y control de enfermedades	P018	Prevención y control de enfermedades	Servicios de Salud Pública de la Ciudad de México
380	Ciudad de México	Gobierno de la Entidad	Partida genérica	2025	FEDERALES (APORTACIONES, SUBSIDIOS Y CONVENIOS)	Salud	12	Prevención y control de enfermedades	P018	Prevención y control de enfermedades	Servicios de Salud Pública de la Ciudad de México
381	Ciudad de México	Gobierno de la Entidad	Partida genérica	2025	FEDERALES (APORTACIONES, SUBSIDIOS Y CONVENIOS)	Salud	12	Prevención y control de enfermedades	P018	Prevención y control de enfermedades	Servicios de Salud Pública de la Ciudad de México
382	Ciudad de México	Gobierno de la Entidad	Partida genérica	2025	FEDERALES (APORTACIONES, SUBSIDIOS Y CONVENIOS)	Salud	12	Prevención y control de enfermedades	P018	Prevención y control de enfermedades	Servicios de Salud Pública de la Ciudad de México
383	Ciudad de México	Gobierno de la Entidad	Programa presupuestario	2025	FEDERALES (APORTACIONES, SUBSIDIOS Y CONVENIOS)	Salud	12	Salud materna, sexual y reproductiva	P020	Sin Especificar	Sin Especificar
384	Ciudad de México	Gobierno de la Entidad	Partida genérica	2025	FEDERALES (APORTACIONES, SUBSIDIOS Y CONVENIOS)	Salud	12	Salud materna, sexual y reproductiva	P020	Salud materna, sexual y reproductiva	Servicios de Salud Pública de la Ciudad de México
385	Ciudad de México	Gobierno de la Entidad	Partida genérica	2025	FEDERALES (APORTACIONES, SUBSIDIOS Y CONVENIOS)	Salud	12	Salud materna, sexual y reproductiva	P020	Salud materna, sexual y reproductiva	Servicios de Salud Pública de la Ciudad de México
386	Ciudad de México	Gobierno de la Entidad	Partida genérica	2025	FEDERALES (APORTACIONES, SUBSIDIOS Y CONVENIOS)	Salud	12	Salud materna, sexual y reproductiva	P020	Salud materna, sexual y reproductiva	Servicios de Salud Pública de la Ciudad de México
387	Ciudad de México	Gobierno de la Entidad	Partida genérica	2025	FEDERALES (APORTACIONES, SUBSIDIOS Y CONVENIOS)	Salud	12	Salud materna, sexual y reproductiva	P020	Salud materna, sexual y reproductiva	Servicios de Salud Pública de la Ciudad de México
388	Ciudad de México	Gobierno de la Entidad	Partida genérica	2025	FEDERALES (APORTACIONES, SUBSIDIOS Y CONVENIOS)	Salud	12	Salud materna, sexual y reproductiva	P020	Salud materna, sexual y reproductiva	Servicios de Salud Pública de la Ciudad de México

No	Rendimiento Financiero	Reintegro	Tipo de Gasto	Partida	Aprobado	Modificado	Recaudado (Ministrado)	Comprometido	Devengado
372			1 - Gasto corriente	272 - Prendas de seguridad y protección personal	0.00	2,724.80	2,724.80	2,724.80	2,724.80
373			1 - Gasto corriente	339 - Servicios profesionales, científicos y técnicos integrales	0.00	242,286.32	242,286.32	242,286.32	242,286.32
374			1 - Gasto corriente	334 - Servicios de capacitación	0.00	29,696.00	29,696.00	29,696.00	29,696.00
375	0.00	0.00		Total del Programa Presupuestario	0.00	6,379,220.50	6,379,220.50	6,379,220.50	6,379,220.50
376			1 - Gasto corriente	121 - Honorarios asimilables a salarios	0.00	6,379,220.50	6,379,220.50	6,379,220.50	6,379,220.50
377	0.00	0.00		Total del Programa Presupuestario	0.00	1,466,263.76	1,466,263.76	1,466,263.76	1,466,263.76
378			2 - Gasto de Inversión	515 - Equipo de cómputo y de tecnologías de la información	0.00	190,949.94	190,949.94	190,949.94	190,949.94
379			1 - Gasto corriente	121 - Honorarios asimilables a salarios	0.00	178,308.00	178,308.00	178,308.00	178,308.00
380			1 - Gasto corriente	215 - Material impreso e información digital	0.00	742,006.21	742,006.21	742,006.21	742,006.21
381			1 - Gasto corriente	214 - Materiales, útiles y equipos menores de tecnologías de la información y comunicaciones	0.00	339,999.62	339,999.62	339,999.62	339,999.62
382			1 - Gasto corriente	383 - Congresos y convenciones	0.00	14,999.99	14,999.99	14,999.99	14,999.99
383	0.00	0.00		Total del Programa Presupuestario	0.00	26,357,931.05	26,357,931.05	26,357,931.05	26,357,931.05
384			2 - Gasto de Inversión	532 - Instrumental médico y de laboratorio	0.00	296,999.67	296,999.67	296,999.67	296,999.67
385			1 - Gasto corriente	121 - Honorarios asimilables a salarios	0.00	3,125,451.52	3,125,451.52	3,125,451.52	3,125,451.52
386			1 - Gasto corriente	215 - Material impreso e información digital	0.00	517,652.88	517,652.88	517,652.88	517,652.88
387			1 - Gasto corriente	248 - Materiales complementarios	0.00	20,949.60	20,949.60	20,949.60	20,949.60
388			1 - Gasto corriente	217 - Materiales y útiles de enseñanza	0.00	11,402,231.37	11,402,231.37	11,402,231.37	11,402,231.37

No	Ejercido	Pagado	Contratos	Proyectos	Pagado SHCP	Pagado EF	ESTATUS	Observaciones (Captura)
372	2,724.80	2,724.80	Sin Contratos	Sin Proyectos	N/A	N/A	Validado	Es importante mencionar que se registró un reintegro por $275,275.04 durante el ejercicio fiscal 2025
373	242,286.32	242,286.32	Sin Contratos	Sin Proyectos	N/A	N/A	Validado	Es importante mencionar que se registró un reintegro por $275,275.04 durante el ejercicio fiscal 2025
374	29,696.00	29,696.00	Sin Contratos	Sin Proyectos	N/A	N/A	Validado	Es importante mencionar que se registró un reintegro por $275,275.04 durante el ejercicio fiscal 2025
375	6,379,220.50	6,379,220.50			6,379,220.50	N/A		[{"Dependencia Ejecutora":"Servicios de Salud Pública de la Ciudad de México", "Observación":"ES DE SEÑALAR QUE SE REALIZÓ UN REINTEGRÓ POR $1,354,466.50, CIFRAS DEFINITIVAS DE CUENTA PÚBLICA 2025"}]
376	6,379,220.50	6,379,220.50	Sin Contratos	Sin Proyectos	N/A	N/A	Validado	
377	1,466,263.76	1,466,263.76			1,466,263.76	N/A		[{"Dependencia Ejecutora":"Servicios de Salud Pública de la Ciudad de México", "Observación":"ES DE SEÑALAR QUE SE REALIZÓ UN REINTEGRO POR $3,143,035.59, CIFRAS DEFINITIVAS DE CUENTA PÚBLICA 2025"}]
378	190,949.94	190,949.94	Sin Contratos	Sin Proyectos	N/A	N/A	Validado	
379	178,308.00	178,308.00	Sin Contratos	Sin Proyectos	N/A	N/A	Validado	
380	742,006.21	742,006.21	Sin Contratos	Sin Proyectos	N/A	N/A	Validado	
381	339,999.62	339,999.62	Sin Contratos	Sin Proyectos	N/A	N/A	Validado	
382	14,999.99	14,999.99	Sin Contratos	Sin Proyectos	N/A	N/A	Validado	
383	26,357,931.05	26,357,931.05			26,357,931.05	N/A		[{"Dependencia Ejecutora":"Servicios de Salud Pública de la Ciudad de México", "Observación":"ES DE SEÑALAR QUE SE REALIZÓ UN REINTEGRO POR $20,247,754.18, CIFRAS DEFINITIVAS DE CUENTA PÚBLICA 2025"}]
384	296,999.67	296,999.67	Sin Contratos	Sin Proyectos	N/A	N/A	Validado	
385	3,125,451.52	3,125,451.52	Sin Contratos	Sin Proyectos	N/A	N/A	Validado	
386	517,652.88	517,652.88	Sin Contratos	Sin Proyectos	N/A	N/A	Validado	
387	20,949.60	20,949.60	Sin Contratos	Sin Proyectos	N/A	N/A	Validado	
388	11,402,231.37	11,402,231.37	Sin Contratos	Sin Proyectos	N/A	N/A	Validado	

No	Entidad	Municipio	Tipo de Registro	Ciclo de Recurso	Tipo de Recurso	Descripción Ramo	Clave Ramo	Descripción Programa	Clave Programa	Programa Fondo Convenio - Específico	Dependencia Ejecutora
389	Ciudad de México	Gobierno de la Entidad	Partida genérica	2025	FEDERALES (APORTACIONES, SUBSIDIOS Y CONVENIOS)	Salud	12	Salud materna, sexual y reproductiva	P020	Salud materna, sexual y reproductiva	Servicios de Salud Pública de la Ciudad de México
390	Ciudad de México	Gobierno de la Entidad	Partida genérica	2025	FEDERALES (APORTACIONES, SUBSIDIOS Y CONVENIOS)	Salud	12	Salud materna, sexual y reproductiva	P020	Salud materna, sexual y reproductiva	Servicios de Salud Pública de la Ciudad de México
391	Ciudad de México	Gobierno de la Entidad	Partida genérica	2025	FEDERALES (APORTACIONES, SUBSIDIOS Y CONVENIOS)	Salud	12	Salud materna, sexual y reproductiva	P020	Salud materna, sexual y reproductiva	Servicios de Salud Pública de la Ciudad de México
392	Ciudad de México	Gobierno de la Entidad	Partida genérica	2025	FEDERALES (APORTACIONES, SUBSIDIOS Y CONVENIOS)	Salud	12	Salud materna, sexual y reproductiva	P020	Salud materna, sexual y reproductiva	Servicios de Salud Pública de la Ciudad de México
393	Ciudad de México	Gobierno de la Entidad	Programa presupuestario	2025	FEDERALES (APORTACIONES, SUBSIDIOS Y CONVENIOS)	Salud	12	Programa de Atención a Personas con Discapacidad	S039	Sin Especificar	Sin Especificar
394	Ciudad de México	Gobierno de la Entidad	Partida genérica	2025	FEDERALES (APORTACIONES, SUBSIDIOS Y CONVENIOS)	Salud	12	Programa de Atención a Personas con Discapacidad	S039	Programa de Atencion a Personas con Discapacidad	Sistema para el Desarrollo Integral de la Familia
395	Ciudad de México	Gobierno de la Entidad	Programa presupuestario	2025	FEDERALES (APORTACIONES, SUBSIDIOS Y CONVENIOS)	Salud	12	Prevención y Control de Sobrepeso, Obesidad y Diabetes	U008	Sin Especificar	Sin Especificar
396	Ciudad de México	Gobierno de la Entidad	Partida genérica	2025	FEDERALES (APORTACIONES, SUBSIDIOS Y CONVENIOS)	Salud	12	Prevención y Control de Sobrepeso, Obesidad y Diabetes	U008	Prevención y Control de Sobrepeso, Obesidad y Diabetes	Servicios de Salud Pública de la Ciudad de México
397	Ciudad de México	Gobierno de la Entidad	Partida genérica	2025	FEDERALES (APORTACIONES, SUBSIDIOS Y CONVENIOS)	Salud	12	Prevención y Control de Sobrepeso, Obesidad y Diabetes	U008	Prevención y Control de Sobrepeso, Obesidad y Diabetes	Servicios de Salud Pública de la Ciudad de México
398	Ciudad de México	Gobierno de la Entidad	Partida genérica	2025	FEDERALES (APORTACIONES, SUBSIDIOS Y CONVENIOS)	Salud	12	Prevención y Control de Sobrepeso, Obesidad y Diabetes	U008	Prevención y Control de Sobrepeso, Obesidad y Diabetes	Servicios de Salud Pública de la Ciudad de México
399	Ciudad de México	Gobierno de la Entidad	Partida genérica	2025	FEDERALES (APORTACIONES, SUBSIDIOS Y CONVENIOS)	Salud	12	Prevención y Control de Sobrepeso, Obesidad y Diabetes	U008	Prevención y Control de Sobrepeso, Obesidad y Diabetes	Servicios de Salud Pública de la Ciudad de México
400	Ciudad de México	Gobierno de la Entidad	Partida genérica	2025	FEDERALES (APORTACIONES, SUBSIDIOS Y CONVENIOS)	Salud	12	Prevención y Control de Sobrepeso, Obesidad y Diabetes	U008	Prevención y Control de Sobrepeso, Obesidad y Diabetes	Servicios de Salud Pública de la Ciudad de México
401	Ciudad de México	Gobierno de la Entidad	Partida genérica	2025	FEDERALES (APORTACIONES, SUBSIDIOS Y CONVENIOS)	Salud	12	Prevención y Control de Sobrepeso, Obesidad y Diabetes	U008	Prevención y Control de Sobrepeso, Obesidad y Diabetes	Servicios de Salud Pública de la Ciudad de México
402	Ciudad de México	Gobierno de la Entidad	Partida genérica	2025	FEDERALES (APORTACIONES, SUBSIDIOS Y CONVENIOS)	Salud	12	Prevención y Control de Sobrepeso, Obesidad y Diabetes	U008	Prevención y Control de Sobrepeso, Obesidad y Diabetes	Servicios de Salud Pública de la Ciudad de México

No	Rendimiento Financiero	Reintegro	Tipo de Gasto	Partida	Aprobado	Modificado	Recaudado (Ministrado)	Comprometido	Devengado
389			1 - Gasto corriente	383 - Congresos y convenciones	0.00	8,681,795.22	8,681,795.22	8,681,795.22	8,681,795.22
390			1 - Gasto corriente	361 - Difusión por radio, televisión y otros medios de mensajes sobre programas y actividades gubernamentales	0.00	2,150,350.88	2,150,350.88	2,150,350.88	2,150,350.88
391			2 - Gasto de Inversión	531 - Equipo médico y de laboratorio	0.00	89,999.99	89,999.99	89,999.99	89,999.99
392			2 - Gasto de Inversión	515 - Equipo de cómputo y de tecnologías de la información	0.00	72,499.92	72,499.92	72,499.92	72,499.92
393				Total del Programa Presupuestario	0.00	1,332,767.94	1,332,767.94	1,332,767.94	1,332,767.94
394			2 - Gasto de Inversión	531 - Equipo médico y de laboratorio	0.00	1,332,767.94	1,332,767.94	1,332,767.94	1,332,767.94
395	0.00	0.00		Total del Programa Presupuestario	0.00	30,125,614.11	30,125,614.11	30,125,614.11	30,125,614.11
396			2 - Gasto de Inversión	511 - Muebles de oficina y estantería	0.00	1,736,718.50	1,736,718.50	1,736,718.50	1,736,718.50
397			1 - Gasto corriente	121 - Honorarios asimilables a salarios	0.00	19,629,818.04	19,629,818.04	19,629,818.04	19,629,818.04
398			1 - Gasto corriente	211 - Materiales, útiles y equipos menores de oficina	0.00	215,930.02	215,930.02	215,930.02	215,930.02
399			1 - Gasto corriente	215 - Material impreso e información digital	0.00	58,155.27	58,155.27	58,155.27	58,155.27
400			1 - Gasto corriente	214 - Materiales, útiles y equipos menores de tecnologías de la información y comunicaciones	0.00	29,274.25	29,274.25	29,274.25	29,274.25
401			1 - Gasto corriente	217 - Materiales y útiles de enseñanza	0.00	279,920.64	279,920.64	279,920.64	279,920.64
402			1 - Gasto corriente	383 - Congresos y convenciones	0.00	915,950.95	915,950.95	915,950.95	915,950.95

No	Ejercido	Pagado	Contratos	Proyectos	Pagado SHCP	Pagado EF	ESTATUS	Observaciones (Captura)
389	8,681,795.22	8,681,795.22	Sin Contratos	Sin Proyectos	N/A	N/A	Validado	
390	2,150,350.88	2,150,350.88	Sin Contratos	Sin Proyectos	N/A	N/A	Validado	
391	89,999.99	89,999.99	Sin Contratos	Sin Proyectos	N/A	N/A	Validado	
392	72,499.92	72,499.92	Sin Contratos	Sin Proyectos	N/A	N/A	Validado	
393	1,332,767.94	1,332,767.94			1,332,767.94	N/A		
394	1,332,767.94	1,332,767.94	Sin Contratos	Sin Proyectos	N/A	N/A	Validado	
395	30,125,614.11	30,125,614.11			30,125,614.11	N/A		[{"Dependencia Ejecutora":"Servicios de Salud Pública de la Ciudad de México", "Observación":"ES DE SEÑALAR QUE SE REALIZÓ UN REINTEGRO POR $5,797,776.03,CIFRAS DEFINITIVAS DE CUENTA PÚBLICA 2025"}]
396	1,736,718.50	1,736,718.50	Sin Contratos	Sin Proyectos	N/A	N/A	Validado	
397	19,629,818.04	19,629,818.04	Sin Contratos	Sin Proyectos	N/A	N/A	Validado	
398	215,930.02	215,930.02	Sin Contratos	Sin Proyectos	N/A	N/A	Validado	
399	58,155.27	58,155.27	Sin Contratos	Sin Proyectos	N/A	N/A	Validado	
400	29,274.25	29,274.25	Sin Contratos	Sin Proyectos	N/A	N/A	Validado	
401	279,920.64	279,920.64	Sin Contratos	Sin Proyectos	N/A	N/A	Validado	
402	915,950.95	915,950.95	Sin Contratos	Sin Proyectos	N/A	N/A	Validado	

No	Entidad	Municipio	Tipo de Registro	Ciclo de Recurso	Tipo de Recurso	Descripción Ramo	Clave Ramo	Descripción Programa	Clave Programa	Programa Fondo Convenio - Específico	Dependencia Ejecutora
403	Ciudad de México	Gobierno de la Entidad	Partida genérica	2025	FEDERALES (APORTACIONES, SUBSIDIOS Y CONVENIOS)	Salud	12	Prevención y Control de Sobrepeso, Obesidad y Diabetes	U008	Prevención y Control de Sobrepeso, Obesidad y Diabetes	Servicios de Salud Pública de la Ciudad de México
404	Ciudad de México	Gobierno de la Entidad	Partida genérica	2025	FEDERALES (APORTACIONES, SUBSIDIOS Y CONVENIOS)	Salud	12	Prevención y Control de Sobrepeso, Obesidad y Diabetes	U008	Prevención y Control de Sobrepeso, Obesidad y Diabetes	Servicios de Salud Pública de la Ciudad de México
405	Ciudad de México	Gobierno de la Entidad	Partida genérica	2025	FEDERALES (APORTACIONES, SUBSIDIOS Y CONVENIOS)	Salud	12	Prevención y Control de Sobrepeso, Obesidad y Diabetes	U008	Prevención y Control de Sobrepeso, Obesidad y Diabetes	Servicios de Salud Pública de la Ciudad de México
406	Ciudad de México	Gobierno de la Entidad	Partida genérica	2025	FEDERALES (APORTACIONES, SUBSIDIOS Y CONVENIOS)	Salud	12	Prevención y Control de Sobrepeso, Obesidad y Diabetes	U008	Prevención y Control de Sobrepeso, Obesidad y Diabetes	Servicios de Salud Pública de la Ciudad de México
407	Ciudad de México	Gobierno de la Entidad	Programa presupuestario	2025	FEDERALES (APORTACIONES, SUBSIDIOS Y CONVENIOS)	Salud	12	Vigilancia epidemiológica	U009	Sin Especificar	Sin Especificar
408	Ciudad de México	Gobierno de la Entidad	Partida genérica	2025	FEDERALES (APORTACIONES, SUBSIDIOS Y CONVENIOS)	Salud	12	Vigilancia epidemiológica	U009	Vigilancia epidemiológica	Servicios de Salud Pública de la Ciudad de México
409	Ciudad de México	Gobierno de la Entidad	Partida genérica	2025	FEDERALES (APORTACIONES, SUBSIDIOS Y CONVENIOS)	Salud	12	Vigilancia epidemiológica	U009	Vigilancia epidemiológica	Servicios de Salud Pública de la Ciudad de México
410	Ciudad de México	Gobierno de la Entidad	Partida genérica	2025	FEDERALES (APORTACIONES, SUBSIDIOS Y CONVENIOS)	Salud	12	Vigilancia epidemiológica	U009	Vigilancia epidemiológica	Servicios de Salud Pública de la Ciudad de México
411	Ciudad de México	Gobierno de la Entidad	Partida genérica	2025	FEDERALES (APORTACIONES, SUBSIDIOS Y CONVENIOS)	Salud	12	Vigilancia epidemiológica	U009	Vigilancia epidemiológica	Servicios de Salud Pública de la Ciudad de México
412	Ciudad de México	Gobierno de la Entidad	Partida genérica	2025	FEDERALES (APORTACIONES, SUBSIDIOS Y CONVENIOS)	Salud	12	Vigilancia epidemiológica	U009	Vigilancia epidemiológica	Servicios de Salud Pública de la Ciudad de México
413	Ciudad de México	Gobierno de la Entidad	Partida genérica	2025	FEDERALES (APORTACIONES, SUBSIDIOS Y CONVENIOS)	Salud	12	Vigilancia epidemiológica	U009	Vigilancia epidemiológica	Servicios de Salud Pública de la Ciudad de México
414	Ciudad de México	Gobierno de la Entidad	Partida genérica	2025	FEDERALES (APORTACIONES, SUBSIDIOS Y CONVENIOS)	Salud	12	Vigilancia epidemiológica	U009	Vigilancia epidemiológica	Servicios de Salud Pública de la Ciudad de México
415	Ciudad de México	Gobierno de la Entidad	Programa presupuestario	2025	FEDERALES (APORTACIONES, SUBSIDIOS Y CONVENIOS)	Seguridad y Protección Ciudadana	36	Administración del Sistema Federal Penitenciario	E004	Sin Especificar	Sin Especificar
416	Ciudad de México	Gobierno de la Entidad	Partida genérica	2025	FEDERALES (APORTACIONES, SUBSIDIOS Y CONVENIOS)	Seguridad y Protección Ciudadana	36	Administración del Sistema Federal Penitenciario	E004	SOCORRO DE LEY	Secretaría de Seguridad Ciudadana
417	Ciudad de México	Gobierno de la Entidad	Programa presupuestario	2025	FEDERALES (APORTACIONES, SUBSIDIOS Y CONVENIOS)	Seguridad y Protección Ciudadana	36	Fondo para el Fortalecimiento de las Instituciones de Seguridad Pública	U002	Sin Especificar	Sin Especificar

No	Rendimiento Financiero	Reintegro	Tipo de Gasto	Partida	Aprobado	Modificado	Recaudado (Ministrado)	Comprometido	Devengado
403			1 - Gasto corriente	361 - Difusión por radio, televisión y otros medios de mensajes sobre programas y actividades gubernamentales	0.00	160,599.99	160,599.99	160,599.99	160,599.99
404			2 - Gasto de Inversión	531 - Equipo médico y de laboratorio	0.00	2,042,996.64	2,042,996.64	2,042,996.64	2,042,996.64
405			2 - Gasto de Inversión	521 - Equipos y aparatos audiovisuales	0.00	5,999.98	5,999.98	5,999.98	5,999.98
406			2 - Gasto de Inversión	515 - Equipo de cómputo y de tecnologías de la información	0.00	5,050,249.83	5,050,249.83	5,050,249.83	5,050,249.83
407	0.00	0.00		Total del Programa Presupuestario	0.00	5,816,857.72	5,816,857.72	5,816,857.72	5,816,857.72
408			2 - Gasto de Inversión	515 - Equipo de cómputo y de tecnologías de la información	0.00	2,702,859.75	2,702,859.75	2,702,859.75	2,702,859.75
409			1 - Gasto corriente	254 - Materiales, accesorios y suministros médicos	0.00	155,999.58	155,999.58	155,999.58	155,999.58
410			1 - Gasto corriente	121 - Honorarios asimilables a salarios	0.00	2,020,778.79	2,020,778.79	2,020,778.79	2,020,778.79
411			1 - Gasto corriente	211 - Materiales, útiles y equipos menores de oficina	0.00	139,998.08	139,998.08	139,998.08	139,998.08
412			1 - Gasto corriente	215 - Material impreso e información digital	0.00	2,099.57	2,099.57	2,099.57	2,099.57
413			1 - Gasto corriente	383 - Congresos y convenciones	0.00	300,000.00	300,000.00	300,000.00	300,000.00
414			2 - Gasto de Inversión	531 - Equipo médico y de laboratorio	0.00	495,121.95	495,121.95	495,121.95	495,121.95
415	0.00	0.00		Total del Programa Presupuestario	3,066,550.00	0.00	0.00	0.00	0.00
416			1 - Gasto corriente	221 - Productos alimenticios para personas	3,066,550.00	0.00	0.00	0.00	0.00
417	2,599,611.97	0.00		Total del Programa Presupuestario	68,914,243.00	71,513,854.97	71,513,854.97	71,513,854.97	71,513,854.97

No	Ejercido	Pagado	Contratos	Proyectos	Pagado SHCP	Pagado EF	ESTATUS	Observaciones (Captura)
403	160,599.99	160,599.99	Sin Contratos	Sin Proyectos	N/A	N/A	Validado	
404	2,042,996.64	2,042,996.64	Sin Contratos	Sin Proyectos	N/A	N/A	Validado	
405	5,999.98	5,999.98	Sin Contratos	Sin Proyectos	N/A	N/A	Validado	
406	5,050,249.83	5,050,249.83	Sin Contratos	Sin Proyectos	N/A	N/A	Validado	
407	5,816,857.72	5,816,857.72			5,816,857.72	N/A		[{"Dependencia Ejecutora":"Servicios de Salud Pública de la Ciudad de México", "Observación":"ES DE SEÑALAR QUE SE REALIZÓ UN REINTEGRO POR $3,026,439.28, CIFRAS DEFINITIVAS DE CUENTA PÚBLICA 2025 2025"}]
408	2,702,859.75	2,702,859.75	Sin Contratos	Sin Proyectos	N/A	N/A	Validado	
409	155,999.58	155,999.58	Sin Contratos	Sin Proyectos	N/A	N/A	Validado	
410	2,020,778.79	2,020,778.79	Sin Contratos	Sin Proyectos	N/A	N/A	Validado	
411	139,998.08	139,998.08	Sin Contratos	Sin Proyectos	N/A	N/A	Validado	
412	2,099.57	2,099.57	Sin Contratos	Sin Proyectos	N/A	N/A	Validado	
413	300,000.00	300,000.00	Sin Contratos	Sin Proyectos	N/A	N/A	Validado	
414	495,121.95	495,121.95	Sin Contratos	Sin Proyectos	N/A	N/A	Validado	
415	0.00	0.00			N/A	N/A		
416	0.00	0.00	Sin Contratos	Sin Proyectos	N/A	N/A	Validado	
417	71,513,854.97	71,513,854.97			68,914,243.00	N/A		

No	Entidad	Municipio	Tipo de Registro	Ciclo de Recurso	Tipo de Recurso	Descripción Ramo	Clave Ramo	Descripción Programa	Clave Programa	Programa Fondo Convenio - Específico	Dependencia Ejecutora
418	Ciudad de México	Gobierno de la Entidad	Partida genérica	2025	FEDERALES (APORTACIONES, SUBSIDIOS Y CONVENIOS)	Seguridad y Protección Ciudadana	36	Fondo para el Fortalecimiento de las Instituciones de Seguridad Pública	U002	Fondo para el Fortalecimiento de las Instituciones de Seguridad Pública	Secretaría de Seguridad Ciudadana
419	Ciudad de México	Gobierno de la Entidad	Partida genérica	2025	FEDERALES (APORTACIONES, SUBSIDIOS Y CONVENIOS)	Seguridad y Protección Ciudadana	36	Fondo para el Fortalecimiento de las Instituciones de Seguridad Pública	U002	Fondo para el Fortalecimiento de las Instituciones de Seguridad Pública	Secretaría de Seguridad Ciudadana
420	Ciudad de México	Azcapotzalco	Programa presupuestario	2025	FEDERALES (APORTACIONES, SUBSIDIOS Y CONVENIOS)	Aportaciones Federales para Entidades Federativas y Municipios	33	FAIS Municipal y de las Demarcaciones Territoriales del Distrito Federal	I004	Sin Especificar	Sin Especificar
421	Ciudad de México	Azcapotzalco	Partida genérica	2025	FEDERALES (APORTACIONES, SUBSIDIOS Y CONVENIOS)	Aportaciones Federales para Entidades Federativas y Municipios	33	FAIS Municipal y de las Demarcaciones Territoriales del Distrito Federal	I004	FAIS Municipal y de las Demarcaciones Territoriales del Distrito Federal	Alcaldía Azcapotzalco
422	Ciudad de México	Azcapotzalco	Partida genérica	2025	FEDERALES (APORTACIONES, SUBSIDIOS Y CONVENIOS)	Aportaciones Federales para Entidades Federativas y Municipios	33	FAIS Municipal y de las Demarcaciones Territoriales del Distrito Federal	I004	FAIS Municipal y de las Demarcaciones Territoriales del Distrito Federal	Alcaldía Azcapotzalco
423	Ciudad de México	Azcapotzalco	Programa presupuestario	2025	FEDERALES (APORTACIONES, SUBSIDIOS Y CONVENIOS)	Aportaciones Federales para Entidades Federativas y Municipios	33	FORTAMUN	I005	Sin Especificar	Sin Especificar
424	Ciudad de México	Azcapotzalco	Partida genérica	2025	FEDERALES (APORTACIONES, SUBSIDIOS Y CONVENIOS)	Aportaciones Federales para Entidades Federativas y Municipios	33	FORTAMUN	I005	FORTAMUN	Alcaldía Azcapotzalco
425	Ciudad de México	Azcapotzalco	Partida genérica	2025	FEDERALES (APORTACIONES, SUBSIDIOS Y CONVENIOS)	Aportaciones Federales para Entidades Federativas y Municipios	33	FORTAMUN	I005	FORTAMUN	Alcaldía Azcapotzalco
426	Ciudad de México	Azcapotzalco	Partida genérica	2025	FEDERALES (APORTACIONES, SUBSIDIOS Y CONVENIOS)	Aportaciones Federales para Entidades Federativas y Municipios	33	FORTAMUN	I005	FORTAMUN	Alcaldía Azcapotzalco
427	Ciudad de México	Azcapotzalco	Partida genérica	2025	FEDERALES (APORTACIONES, SUBSIDIOS Y CONVENIOS)	Aportaciones Federales para Entidades Federativas y Municipios	33	FORTAMUN	I005	FORTAMUN	Alcaldía Azcapotzalco
428	Ciudad de México	Azcapotzalco	Partida genérica	2025	FEDERALES (APORTACIONES, SUBSIDIOS Y CONVENIOS)	Aportaciones Federales para Entidades Federativas y Municipios	33	FORTAMUN	I005	FORTAMUN	Alcaldía Azcapotzalco
429	Ciudad de México	Azcapotzalco	Partida genérica	2025	FEDERALES (APORTACIONES, SUBSIDIOS Y CONVENIOS)	Aportaciones Federales para Entidades Federativas y Municipios	33	FORTAMUN	I005	FORTAMUN	Alcaldía Azcapotzalco
430	Ciudad de México	Azcapotzalco	Partida genérica	2025	FEDERALES (APORTACIONES, SUBSIDIOS Y CONVENIOS)	Aportaciones Federales para Entidades Federativas y Municipios	33	FORTAMUN	I005	FORTAMUN	Alcaldía Azcapotzalco
431	Ciudad de México	Azcapotzalco	Partida genérica	2025	FEDERALES (APORTACIONES, SUBSIDIOS Y CONVENIOS)	Aportaciones Federales para Entidades Federativas y Municipios	33	FORTAMUN	I005	FORTAMUN	Alcaldía Azcapotzalco
432	Ciudad de México	Azcapotzalco	Partida genérica	2025	FEDERALES (APORTACIONES, SUBSIDIOS Y CONVENIOS)	Aportaciones Federales para Entidades Federativas y Municipios	33	FORTAMUN	I005	FORTAMUN	Alcaldía Azcapotzalco

No	Rendimiento Financiero	Reintegro	Tipo de Gasto	Partida	Aprobado	Modificado	Recaudado (Ministrado)	Comprometido	Devengado
418			1 - Gasto corriente	271 - Vestuario y uniformes	951,677.00	951,677.00	951,677.00	951,677.00	951,677.00
419			2 - Gasto de Inversión	541 - Vehículos y Equipo Terrestre	67,962,566.00	70,562,177.97	70,562,177.97	70,562,177.97	70,562,177.97
420		169,183.80		Total del Programa Presupuestario	60,975,597.00	54,575,777.20	54,575,777.20	54,575,777.20	54,575,777.20
421			2 - Gasto de Inversión	612 - Edificación no habitacional	22,195,120.00	20,936,463.99	20,936,463.99	20,936,463.99	20,936,463.99
422			2 - Gasto de Inversión	614 - División de terrenos y construcción de obras de urbanización	38,780,477.00	33,639,313.21	33,639,313.21	33,639,313.21	33,639,313.21
423	2,759,188.01	21,610,507.97		Total del Programa Presupuestario	486,912,222.00	468,060,902.02	468,060,902.02	468,060,902.02	468,060,902.02
424			1 - Gasto corriente	261 - Combustibles, lubricantes y aditivos	49,482,921.00	46,910,475.34	46,910,475.34	46,910,475.34	46,910,475.34
425			2 - Gasto de Inversión	614 - División de terrenos y construcción de obras de urbanización	90,000,000.00	76,317,115.44	76,317,115.44	76,317,115.44	76,317,115.44
426			2 - Gasto de Inversión	612 - Edificación no habitacional	5,835,780.00	14,311,445.69	14,311,445.69	14,311,445.69	14,311,445.69
427			2 - Gasto de Inversión	358 - Servicios de limpieza y manejo de desechos	16,064,000.00	15,878,427.21	15,878,427.21	15,878,427.21	15,878,427.21
428			2 - Gasto de Inversión	355 - Reparación y mantenimiento de equipo de transporte	6,825,000.00	6,816,631.18	6,816,631.18	6,816,631.18	6,816,631.18
429			2 - Gasto de Inversión	351 - Conservación y mantenimiento menor de inmuebles	0.00	23,516.18	23,516.18	23,516.18	23,516.18
430			2 - Gasto de Inversión	291 - Herramientas menores	6,156,419.00	5,517,432.13	5,517,432.13	5,517,432.13	5,517,432.13
431			2 - Gasto de Inversión	274 - Productos textiles	0.00	74,820.00	74,820.00	74,820.00	74,820.00
432			2 - Gasto de Inversión	247 - Artículos metálicos para la construcción	0.00	1,340,622.10	1,340,622.10	1,340,622.10	1,340,622.10

No	Ejercido	Pagado	Contratos	Proyectos	Pagado SHCP	Pagado EF	ESTATUS	Observaciones (Captura)
418	951,677.00	951,677.00	Sin Contratos	Sin Proyectos	N/A	N/A	Validado	EL MONTO TOTAL ASIGNADO SE REALIZA EN FUNCIÓN DEL CONVENIO Y ANEXO TÉCNICO DEL FOFISP 2025 FORMALIZADOS CON EL SECRETARIADO EJECUTIVO DEL SISTEMA NACIONAL DE SEGURIDAD PÚBLICA Y NO CONFORME A LAS MINISTRACIONES, SE LLEVÓ A CABO LA ADQUISICIÓN DE VESTUARIO Y UNIFORMES PARA PERSONAL OPERATIVO DE LA SSC.
419	70,562,177.97	70,562,177.97	Sin Contratos	Sin Proyectos	N/A	N/A	Validado	EL MONTO TOTAL ASIGNADO SE REALIZA EN FUNCIÓN DEL CONVENIO Y ANEXO TÉCNICO DEL FOFISP 2025 FORMALIZADOS CON EL SECRETARIADO EJECUTIVO DEL SISTEMA NACIONAL DE SEGURIDAD PÚBLICA Y NO CONFORME A LAS MINISTRACIONES, SE LLEVÓ A CABO LA ADQUISICIÓN DE MOTOCICLETA TIPO PATRULLA PARA PERSONAL OPERATIVO DE LA SSC.
420	54,575,777.20	54,575,777.20			N/A	N/A		
421	20,936,463.99	20,936,463.99	Sin Contratos	Sin Proyectos	N/A	N/A	Validado	
422	33,639,313.21	33,639,313.21	Sin Contratos	Sin Proyectos	N/A	N/A	Validado	
423	468,060,902.02	468,060,902.02			N/A	N/A		
424	46,910,475.34	46,910,475.34	Sin Contratos	Sin Proyectos	N/A	N/A	Validado	
425	76,317,115.44	76,317,115.44	Sin Contratos	Sin Proyectos	N/A	N/A	Validado	
426	14,311,445.69	14,311,445.69	Sin Contratos	Sin Proyectos	N/A	N/A	Validado	
427	15,878,427.21	15,878,427.21	Sin Contratos	Sin Proyectos	N/A	N/A	Validado	
428	6,816,631.18	6,816,631.18	Sin Contratos	Sin Proyectos	N/A	N/A	Validado	
429	23,516.18	23,516.18	Sin Contratos	Sin Proyectos	N/A	N/A	Validado	
430	5,517,432.13	5,517,432.13	Sin Contratos	Sin Proyectos	N/A	N/A	Validado	
431	74,820.00	74,820.00	Sin Contratos	Sin Proyectos	N/A	N/A	Validado	
432	1,340,622.10	1,340,622.10	Sin Contratos	Sin Proyectos	N/A	N/A	Validado	

No	Entidad	Municipio	Tipo de Registro	Ciclo de Recurso	Tipo de Recurso	Descripción Ramo	Clave Ramo	Descripción Programa	Clave Programa	Programa Fondo Convenio - Específico	Dependencia Ejecutora
433	Ciudad de México	Azcapotzalco	Partida genérica	2025	FEDERALES (APORTACIONES, SUBSIDIOS Y CONVENIOS)	Aportaciones Federales para Entidades Federativas y Municipios	33	FORTAMUN	I005	FORTAMUN	Alcaldía Azcapotzalco
434	Ciudad de México	Azcapotzalco	Partida genérica	2025	FEDERALES (APORTACIONES, SUBSIDIOS Y CONVENIOS)	Aportaciones Federales para Entidades Federativas y Municipios	33	FORTAMUN	I005	FORTAMUN	Alcaldía Azcapotzalco
435	Ciudad de México	Azcapotzalco	Partida genérica	2025	FEDERALES (APORTACIONES, SUBSIDIOS Y CONVENIOS)	Aportaciones Federales para Entidades Federativas y Municipios	33	FORTAMUN	I005	FORTAMUN	Alcaldía Azcapotzalco
436	Ciudad de México	Azcapotzalco	Partida genérica	2025	FEDERALES (APORTACIONES, SUBSIDIOS Y CONVENIOS)	Aportaciones Federales para Entidades Federativas y Municipios	33	FORTAMUN	I005	FORTAMUN	Alcaldía Azcapotzalco
437	Ciudad de México	Azcapotzalco	Partida genérica	2025	FEDERALES (APORTACIONES, SUBSIDIOS Y CONVENIOS)	Aportaciones Federales para Entidades Federativas y Municipios	33	FORTAMUN	I005	FORTAMUN	Alcaldía Azcapotzalco
438	Ciudad de México	Azcapotzalco	Partida genérica	2025	FEDERALES (APORTACIONES, SUBSIDIOS Y CONVENIOS)	Aportaciones Federales para Entidades Federativas y Municipios	33	FORTAMUN	I005	FORTAMUN	Alcaldía Azcapotzalco
439	Ciudad de México	Azcapotzalco	Partida genérica	2025	FEDERALES (APORTACIONES, SUBSIDIOS Y CONVENIOS)	Aportaciones Federales para Entidades Federativas y Municipios	33	FORTAMUN	I005	FORTAMUN	Alcaldía Azcapotzalco
440	Ciudad de México	Azcapotzalco	Partida genérica	2025	FEDERALES (APORTACIONES, SUBSIDIOS Y CONVENIOS)	Aportaciones Federales para Entidades Federativas y Municipios	33	FORTAMUN	I005	FORTAMUN	Alcaldía Azcapotzalco
441	Ciudad de México	Azcapotzalco	Partida genérica	2025	FEDERALES (APORTACIONES, SUBSIDIOS Y CONVENIOS)	Aportaciones Federales para Entidades Federativas y Municipios	33	FORTAMUN	I005	FORTAMUN	Alcaldía Azcapotzalco
442	Ciudad de México	Azcapotzalco	Partida genérica	2025	FEDERALES (APORTACIONES, SUBSIDIOS Y CONVENIOS)	Aportaciones Federales para Entidades Federativas y Municipios	33	FORTAMUN	I005	FORTAMUN	Alcaldía Azcapotzalco
443	Ciudad de México	Azcapotzalco	Partida genérica	2025	FEDERALES (APORTACIONES, SUBSIDIOS Y CONVENIOS)	Aportaciones Federales para Entidades Federativas y Municipios	33	FORTAMUN	I005	FORTAMUN	Alcaldía Azcapotzalco
444	Ciudad de México	Azcapotzalco	Partida genérica	2025	FEDERALES (APORTACIONES, SUBSIDIOS Y CONVENIOS)	Aportaciones Federales para Entidades Federativas y Municipios	33	FORTAMUN	I005	FORTAMUN	Alcaldía Azcapotzalco
445	Ciudad de México	Azcapotzalco	Partida genérica	2025	FEDERALES (APORTACIONES, SUBSIDIOS Y CONVENIOS)	Aportaciones Federales para Entidades Federativas y Municipios	33	FORTAMUN	I005	FORTAMUN	Alcaldía Azcapotzalco
446	Ciudad de México	Azcapotzalco	Partida genérica	2025	FEDERALES (APORTACIONES, SUBSIDIOS Y CONVENIOS)	Aportaciones Federales para Entidades Federativas y Municipios	33	FORTAMUN	I005	FORTAMUN	Alcaldía Azcapotzalco
447	Ciudad de México	Azcapotzalco	Partida genérica	2025	FEDERALES (APORTACIONES, SUBSIDIOS Y CONVENIOS)	Aportaciones Federales para Entidades Federativas y Municipios	33	FORTAMUN	I005	FORTAMUN	Alcaldía Azcapotzalco
448	Ciudad de México	Azcapotzalco	Partida genérica	2025	FEDERALES (APORTACIONES, SUBSIDIOS Y CONVENIOS)	Aportaciones Federales para Entidades Federativas y Municipios	33	FORTAMUN	I005	FORTAMUN	Alcaldía Azcapotzalco
449	Ciudad de México	Azcapotzalco	Partida genérica	2025	FEDERALES (APORTACIONES, SUBSIDIOS Y CONVENIOS)	Aportaciones Federales para Entidades Federativas y Municipios	33	FORTAMUN	I005	FORTAMUN	Alcaldía Azcapotzalco
450	Ciudad de México	Azcapotzalco	Partida genérica	2025	FEDERALES (APORTACIONES, SUBSIDIOS Y CONVENIOS)	Aportaciones Federales para Entidades Federativas y Municipios	33	FORTAMUN	I005	FORTAMUN	Alcaldía Azcapotzalco
451	Ciudad de México	Azcapotzalco	Partida genérica	2025	FEDERALES (APORTACIONES, SUBSIDIOS Y CONVENIOS)	Aportaciones Federales para Entidades Federativas y Municipios	33	FORTAMUN	I005	FORTAMUN	Alcaldía Azcapotzalco

No	Rendimiento Financiero	Reintegro	Tipo de Gasto	Partida	Aprobado	Modificado	Recaudado (Ministrado)	Comprometido	Devengado
433			2 - Gasto de Inversión	246 - Material eléctrico y electrónico	0.00	917,084.39	917,084.39	917,084.39	917,084.39
434			2 - Gasto de Inversión	241 - Productos minerales no metálicos	6,035,840.00	5,380,000.34	5,380,000.34	5,380,000.34	5,380,000.34
435			1 - Gasto corriente	799 - Otras erogaciones especiales	0.00	0.00	0.00	0.00	0.00
436			1 - Gasto corriente	396 - Otros gastos por responsabilidades	2,928,500.00	2,776,409.19	2,776,409.19	2,776,409.19	2,776,409.19
437			1 - Gasto corriente	358 - Servicios de limpieza y manejo de desechos	200,000.00	0.00	0.00	0.00	0.00
438			1 - Gasto corriente	357 - Instalación, reparación y mantenimiento de maquinaria, otros equipos y herramienta	0.00	229,105.80	229,105.80	229,105.80	229,105.80
439			1 - Gasto corriente	352 - Instalación, reparación y mantenimiento de mobiliario y equipo de administración, educacional y recreativo	0.00	0.00	0.00	0.00	0.00
440			1 - Gasto corriente	345 - Seguro de bienes patrimoniales	18,062,406.00	17,469,923.28	17,469,923.28	17,469,923.28	17,469,923.28
441			1 - Gasto corriente	338 - Servicios de vigilancia	96,471,707.00	103,712,447.40	103,712,447.40	103,712,447.40	103,712,447.40
442			1 - Gasto corriente	336 - Servicios de apoyo administrativo, traducción, fotocopiado e impresión	1,237,027.00	1,170,833.53	1,170,833.53	1,170,833.53	1,170,833.53
443			1 - Gasto corriente	325 - Arrendamiento de equipo de transporte	0.00	0.00	0.00	0.00	0.00
444			1 - Gasto corriente	319 - Servicios integrales y otros servicios	117,655.00	111,739.20	111,739.20	111,739.20	111,739.20
445			1 - Gasto corriente	317 - Servicios de acceso de Internet, redes y procesamiento de información	1,840,000.00	2,607,314.08	2,607,314.08	2,607,314.08	2,607,314.08
446			1 - Gasto corriente	314 - Telefonía tradicional	990,000.00	324,836.40	324,836.40	324,836.40	324,836.40
447			1 - Gasto corriente	313 - Agua	28,386,443.00	34,199,126.00	34,199,126.00	34,199,126.00	34,199,126.00
448			1 - Gasto corriente	311 - Energía eléctrica	137,546,144.00	118,009,543.30	118,009,543.30	118,009,543.30	118,009,543.30
449			1 - Gasto corriente	299 - Refacciones y accesorios menores otros bienes muebles	0.00	629,049.44	629,049.44	629,049.44	629,049.44
450			1 - Gasto corriente	296 - Refacciones y accesorios menores de equipo de transporte	2,850,287.00	2,322,295.69	2,322,295.69	2,322,295.69	2,322,295.69
451			1 - Gasto corriente	291 - Herramientas menores	463,933.00	24,561.92	24,561.92	24,561.92	24,561.92

No	Ejercido	Pagado	Contratos	Proyectos	Pagado SHCP	Pagado EF	ESTATUS	Observaciones (Captura)
433	917,084.39	917,084.39	Sin Contratos	Sin Proyectos	N/A	N/A	Validado	
434	5,380,000.34	5,380,000.34	Sin Contratos	Sin Proyectos	N/A	N/A	Validado	
435	0.00	0.00	Sin Contratos	Sin Proyectos	N/A	N/A	Validado	
436	2,776,409.19	2,776,409.19	Sin Contratos	Sin Proyectos	N/A	N/A	Validado	
437	0.00	0.00	Sin Contratos	Sin Proyectos	N/A	N/A	Validado	
438	229,105.80	229,105.80	Sin Contratos	Sin Proyectos	N/A	N/A	Validado	
439	0.00	0.00	Sin Contratos	Sin Proyectos	N/A	N/A	Validado	
440	17,469,923.28	17,469,923.28	Sin Contratos	Sin Proyectos	N/A	N/A	Validado	
441	103,712,447.40	103,712,447.40	Sin Contratos	Sin Proyectos	N/A	N/A	Validado	Se generaron interses por un importe de2759188.01
442	1,170,833.53	1,170,833.53	Sin Contratos	Sin Proyectos	N/A	N/A	Validado	
443	0.00	0.00	Sin Contratos	Sin Proyectos	N/A	N/A	Validado	
444	111,739.20	111,739.20	Sin Contratos	Sin Proyectos	N/A	N/A	Validado	
445	2,607,314.08	2,607,314.08	Sin Contratos	Sin Proyectos	N/A	N/A	Validado	
446	324,836.40	324,836.40	Sin Contratos	Sin Proyectos	N/A	N/A	Validado	
447	34,199,126.00	34,199,126.00	Sin Contratos	Sin Proyectos	N/A	N/A	Validado	
448	118,009,543.30	118,009,543.30	Sin Contratos	Sin Proyectos	N/A	N/A	Validado	
449	629,049.44	629,049.44	Sin Contratos	Sin Proyectos	N/A	N/A	Validado	
450	2,322,295.69	2,322,295.69	Sin Contratos	Sin Proyectos	N/A	N/A	Validado	
451	24,561.92	24,561.92	Sin Contratos	Sin Proyectos	N/A	N/A	Validado	

No	Entidad	Municipio	Tipo de Registro	Ciclo de Recurso	Tipo de Recurso	Descripción Ramo	Clave Ramo	Descripción Programa	Clave Programa	Programa Fondo Convenio - Específico	Dependencia Ejecutora
452	Ciudad de México	Azcapotzalco	Partida genérica	2025	FEDERALES (APORTACIONES, SUBSIDIOS Y CONVENIOS)	Aportaciones Federales para Entidades Federativas y Municipios	33	FORTAMUN	I005	FORTAMUN	Alcaldía Azcapotzalco
453	Ciudad de México	Azcapotzalco	Partida genérica	2025	FEDERALES (APORTACIONES, SUBSIDIOS Y CONVENIOS)	Aportaciones Federales para Entidades Federativas y Municipios	33	FORTAMUN	I005	FORTAMUN	Alcaldía Azcapotzalco
454	Ciudad de México	Azcapotzalco	Partida genérica	2025	FEDERALES (APORTACIONES, SUBSIDIOS Y CONVENIOS)	Aportaciones Federales para Entidades Federativas y Municipios	33	FORTAMUN	I005	FORTAMUN	Alcaldía Azcapotzalco
455	Ciudad de México	Azcapotzalco	Partida genérica	2025	FEDERALES (APORTACIONES, SUBSIDIOS Y CONVENIOS)	Aportaciones Federales para Entidades Federativas y Municipios	33	FORTAMUN	I005	FORTAMUN	Alcaldía Azcapotzalco
456	Ciudad de México	Coyoacán	Programa presupuestario	2025	FEDERALES (APORTACIONES, SUBSIDIOS Y CONVENIOS)	Aportaciones Federales para Entidades Federativas y Municipios	33	FAIS Municipal y de las Demarcaciones Territoriales del Distrito Federal	I004	Sin Especificar	Sin Especificar
457	Ciudad de México	Coyoacán	Partida genérica	2025	FEDERALES (APORTACIONES, SUBSIDIOS Y CONVENIOS)	Aportaciones Federales para Entidades Federativas y Municipios	33	FAIS Municipal y de las Demarcaciones Territoriales del Distrito Federal	I004	FAIS	Alcaldía Coyoacán
458	Ciudad de México	Coyoacán	Partida genérica	2025	FEDERALES (APORTACIONES, SUBSIDIOS Y CONVENIOS)	Aportaciones Federales para Entidades Federativas y Municipios	33	FAIS Municipal y de las Demarcaciones Territoriales del Distrito Federal	I004	FAIS	Alcaldía Coyoacán
459	Ciudad de México	Coyoacán	Partida genérica	2025	FEDERALES (APORTACIONES, SUBSIDIOS Y CONVENIOS)	Aportaciones Federales para Entidades Federativas y Municipios	33	FAIS Municipal y de las Demarcaciones Territoriales del Distrito Federal	I004	FAIS	Alcaldía Coyoacán
460	Ciudad de México	Coyoacán	Partida genérica	2025	FEDERALES (APORTACIONES, SUBSIDIOS Y CONVENIOS)	Aportaciones Federales para Entidades Federativas y Municipios	33	FAIS Municipal y de las Demarcaciones Territoriales del Distrito Federal	I004	FAIS	Alcaldía Coyoacán
461	Ciudad de México	Coyoacán	Partida genérica	2025	FEDERALES (APORTACIONES, SUBSIDIOS Y CONVENIOS)	Aportaciones Federales para Entidades Federativas y Municipios	33	FAIS Municipal y de las Demarcaciones Territoriales del Distrito Federal	I004	FAIS	Alcaldía Coyoacán
462	Ciudad de México	Coyoacán	Programa presupuestario	2025	FEDERALES (APORTACIONES, SUBSIDIOS Y CONVENIOS)	Aportaciones Federales para Entidades Federativas y Municipios	33	FORTAMUN	I005	Sin Especificar	Sin Especificar
463	Ciudad de México	Coyoacán	Partida genérica	2025	FEDERALES (APORTACIONES, SUBSIDIOS Y CONVENIOS)	Aportaciones Federales para Entidades Federativas y Municipios	33	FORTAMUN	I005	FORTAMUN	Alcaldía Coyoacán
464	Ciudad de México	Coyoacán	Partida genérica	2025	FEDERALES (APORTACIONES, SUBSIDIOS Y CONVENIOS)	Aportaciones Federales para Entidades Federativas y Municipios	33	FORTAMUN	I005	FORTAMUN	Alcaldía Coyoacán
465	Ciudad de México	Coyoacán	Partida genérica	2025	FEDERALES (APORTACIONES, SUBSIDIOS Y CONVENIOS)	Aportaciones Federales para Entidades Federativas y Municipios	33	FORTAMUN	I005	FORTAMUN	Alcaldía Coyoacán
466	Ciudad de México	Coyoacán	Partida genérica	2025	FEDERALES (APORTACIONES, SUBSIDIOS Y CONVENIOS)	Aportaciones Federales para Entidades Federativas y Municipios	33	FORTAMUN	I005	FORTAMUN	Alcaldía Coyoacán
467	Ciudad de México	Coyoacán	Partida genérica	2025	FEDERALES (APORTACIONES, SUBSIDIOS Y CONVENIOS)	Aportaciones Federales para Entidades Federativas y Municipios	33	FORTAMUN	I005	FORTAMUN	Alcaldía Coyoacán
468	Ciudad de México	Coyoacán	Partida genérica	2025	FEDERALES (APORTACIONES, SUBSIDIOS Y CONVENIOS)	Aportaciones Federales para Entidades Federativas y Municipios	33	FORTAMUN	I005	FORTAMUN	Alcaldía Coyoacán
469	Ciudad de México	Coyoacán	Partida genérica	2025	FEDERALES (APORTACIONES, SUBSIDIOS Y CONVENIOS)	Aportaciones Federales para Entidades Federativas y Municipios	33	FORTAMUN	I005	FORTAMUN	Alcaldía Coyoacán
470	Ciudad de México	Coyoacán	Partida genérica	2025	FEDERALES (APORTACIONES, SUBSIDIOS Y CONVENIOS)	Aportaciones Federales para Entidades Federativas y Municipios	33	FORTAMUN	I005	FORTAMUN	Alcaldía Coyoacán

No	Rendimiento Financiero	Reintegro	Tipo de Gasto	Partida	Aprobado	Modificado	Recaudado (Ministrado)	Comprometido	Devengado
452			1 - Gasto corriente	274 - Productos textiles	1,877,080.00	107,791.72	107,791.72	107,791.72	107,791.72
453			1 - Gasto corriente	273 - Artículos deportivos	1,877,080.00	79,344.00	79,344.00	79,344.00	79,344.00
454			1 - Gasto corriente	272 - Prendas de seguridad y protección personal	5,755,824.00	5,010,366.05	5,010,366.05	5,010,366.05	5,010,366.05
455			1 - Gasto corriente	271 - Vestuario y uniformes	5,908,176.00	5,788,645.02	5,788,645.02	5,788,645.02	5,788,645.02
456	2,891,385.58	2,114,373.96		Total del Programa Presupuestario	84,906,011.00	76,871,810.62	76,871,810.62	76,871,810.62	76,871,810.62
457			2 - Gasto de Inversión	332 - Servicios de diseño, arquitectura, ingeniería y actividades relacionadas	2,547,180.00	2,282,343.00	2,282,343.00	2,282,343.00	2,282,343.00
458			1 - Gasto corriente	799 - Otras erogaciones especiales	0.00	0.00	0.00	0.00	0.00
459			2 - Gasto de Inversión	615 - Construcción de vías de comunicación	0.00	26,005,714.32	26,005,714.32	26,005,714.32	26,005,714.32
460			2 - Gasto de Inversión	614 - División de terrenos y construcción de obras de urbanización	82,358,831.00	36,434,050.79	36,434,050.79	36,434,050.79	36,434,050.79
461			2 - Gasto de Inversión	612 - Edificación no habitacional	0.00	12,149,702.51	12,149,702.51	12,149,702.51	12,149,702.51
462	6,343,082.82	8,189,441.83		Total del Programa Presupuestario	692,221,872.00	690,375,512.99	690,375,512.99	690,375,512.99	690,375,512.99
463			2 - Gasto de Inversión	239 - Otros productos adquiridos como materia prima	12,600,000.00	12,568,020.00	12,568,020.00	12,568,020.00	12,568,020.00
464			2 - Gasto de Inversión	311 - Energía eléctrica	0.00	33,770.00	33,770.00	33,770.00	33,770.00
465			1 - Gasto corriente	799 - Otras erogaciones especiales	0.00	0.00	0.00	0.00	0.00
466			1 - Gasto corriente	396 - Otros gastos por responsabilidades	2,489,587.00	2,488,481.82	2,488,481.82	2,488,481.82	2,488,481.82
467			1 - Gasto corriente	359 - Servicios de jardinería y fumigación	0.00	8,415,072.71	8,415,072.71	8,415,072.71	8,415,072.71
468			1 - Gasto corriente	358 - Servicios de limpieza y manejo de desechos	24,600,000.00	26,204,449.88	26,204,449.88	26,204,449.88	26,204,449.88
469			2 - Gasto de Inversión	357 - Instalación, reparación y mantenimiento de maquinaria, otros equipos y herramienta	849,000.00	0.00	0.00	0.00	0.00
470			1 - Gasto corriente	345 - Seguro de bienes patrimoniales	12,273,339.00	12,523,688.42	12,523,688.42	12,523,688.42	12,523,688.42

No	Ejercido	Pagado	Contratos	Proyectos	Pagado SHCP	Pagado EF	ESTATUS	Observaciones (Captura)
452	107,791.72	107,791.72	Sin Contratos	Sin Proyectos	N/A	N/A	Validado	
453	79,344.00	79,344.00	Sin Contratos	Sin Proyectos	N/A	N/A	Validado	
454	5,010,366.05	5,010,366.05	Sin Contratos	Sin Proyectos	N/A	N/A	Validado	
455	5,788,645.02	5,788,645.02	Sin Contratos	Sin Proyectos	N/A	N/A	Validado	
456	76,871,810.62	76,871,810.62			N/A	N/A		
457	2,282,343.00	2,282,343.00	Sin Contratos	Sin Proyectos	N/A	N/A	Validado	
458	0.00	0.00	Sin Contratos	Sin Proyectos	N/A	N/A	Validado	
459	26,005,714.32	26,005,714.32	Sin Contratos	Sin Proyectos	N/A	N/A	Validado	
460	36,434,050.79	36,434,050.79	Sin Contratos	Sin Proyectos	N/A	N/A	Validado	SE CUENTA CON INTERESES POR 1,483,886.72
461	12,149,702.51	12,149,702.51	Sin Contratos	Sin Proyectos	N/A	N/A	Validado	SE CUENTA CON INTERESES POR 1,004,907.49
462	684,373,372.54	684,373,372.54			N/A	N/A		
463	12,568,020.00	12,568,020.00	Sin Contratos	Sin Proyectos	N/A	N/A	Validado	
464	33,770.00	33,770.00	Sin Contratos	Sin Proyectos	N/A	N/A	Validado	
465	0.00	0.00	Sin Contratos	Sin Proyectos	N/A	N/A	Validado	
466	2,488,481.82	2,488,481.82	Sin Contratos	Sin Proyectos	N/A	N/A	Validado	
467	8,415,072.71	8,415,072.71	Sin Contratos	Sin Proyectos	N/A	N/A	Validado	
468	26,204,449.88	26,204,449.88	Sin Contratos	Sin Proyectos	N/A	N/A	Validado	
469	0.00	0.00	Sin Contratos	Sin Proyectos	N/A	N/A	Validado	
470	12,523,688.42	12,523,688.42	Sin Contratos	Sin Proyectos	N/A	N/A	Validado	

No	Entidad	Municipio	Tipo de Registro	Ciclo de Recurso	Tipo de Recurso	Descripción Ramo	Clave Ramo	Descripción Programa	Clave Programa	Programa Fondo Convenio - Específico	Dependencia Ejecutora
471	Ciudad de México	Coyoacán	Partida genérica	2025	FEDERALES (APORTACIONES, SUBSIDIOS Y CONVENIOS)	Aportaciones Federales para Entidades Federativas y Municipios	33	FORTAMUN	I005	FORTAMUN	Alcaldía Coyoacán
472	Ciudad de México	Coyoacán	Partida genérica	2025	FEDERALES (APORTACIONES, SUBSIDIOS Y CONVENIOS)	Aportaciones Federales para Entidades Federativas y Municipios	33	FORTAMUN	I005	FORTAMUN	Alcaldía Coyoacán
473	Ciudad de México	Coyoacán	Partida genérica	2025	FEDERALES (APORTACIONES, SUBSIDIOS Y CONVENIOS)	Aportaciones Federales para Entidades Federativas y Municipios	33	FORTAMUN	I005	FORTAMUN	Alcaldía Coyoacán
474	Ciudad de México	Coyoacán	Partida genérica	2025	FEDERALES (APORTACIONES, SUBSIDIOS Y CONVENIOS)	Aportaciones Federales para Entidades Federativas y Municipios	33	FORTAMUN	I005	FORTAMUN	Alcaldía Coyoacán
475	Ciudad de México	Coyoacán	Partida genérica	2025	FEDERALES (APORTACIONES, SUBSIDIOS Y CONVENIOS)	Aportaciones Federales para Entidades Federativas y Municipios	33	FORTAMUN	I005	FORTAMUN	Alcaldía Coyoacán
476	Ciudad de México	Coyoacán	Partida genérica	2025	FEDERALES (APORTACIONES, SUBSIDIOS Y CONVENIOS)	Aportaciones Federales para Entidades Federativas y Municipios	33	FORTAMUN	I005	FORTAMUN	Alcaldía Coyoacán
477	Ciudad de México	Coyoacán	Partida genérica	2025	FEDERALES (APORTACIONES, SUBSIDIOS Y CONVENIOS)	Aportaciones Federales para Entidades Federativas y Municipios	33	FORTAMUN	I005	FORTAMUN	Alcaldía Coyoacán
478	Ciudad de México	Coyoacán	Partida genérica	2025	FEDERALES (APORTACIONES, SUBSIDIOS Y CONVENIOS)	Aportaciones Federales para Entidades Federativas y Municipios	33	FORTAMUN	I005	FORTAMUN	Alcaldía Coyoacán
479	Ciudad de México	Coyoacán	Partida genérica	2025	FEDERALES (APORTACIONES, SUBSIDIOS Y CONVENIOS)	Aportaciones Federales para Entidades Federativas y Municipios	33	FORTAMUN	I005	FORTAMUN	Alcaldía Coyoacán
480	Ciudad de México	Coyoacán	Partida genérica	2025	FEDERALES (APORTACIONES, SUBSIDIOS Y CONVENIOS)	Aportaciones Federales para Entidades Federativas y Municipios	33	FORTAMUN	I005	FORTAMUN	Alcaldía Coyoacán
481	Ciudad de México	Coyoacán	Partida genérica	2025	FEDERALES (APORTACIONES, SUBSIDIOS Y CONVENIOS)	Aportaciones Federales para Entidades Federativas y Municipios	33	FORTAMUN	I005	FORTAMUN	Alcaldía Coyoacán
482	Ciudad de México	Coyoacán	Partida genérica	2025	FEDERALES (APORTACIONES, SUBSIDIOS Y CONVENIOS)	Aportaciones Federales para Entidades Federativas y Municipios	33	FORTAMUN	I005	FORTAMUN	Alcaldía Coyoacán
483	Ciudad de México	Cuajimalpa de Morelos	Programa presupuestario	2025	FEDERALES (APORTACIONES, SUBSIDIOS Y CONVENIOS)	Aportaciones Federales para Entidades Federativas y Municipios	33	FAIS Municipal y de las Demarcaciones Territoriales del Distrito Federal	I004	Sin Especificar	Sin Especificar
484	Ciudad de México	Cuajimalpa de Morelos	Partida genérica	2025	FEDERALES (APORTACIONES, SUBSIDIOS Y CONVENIOS)	Aportaciones Federales para Entidades Federativas y Municipios	33	FAIS Municipal y de las Demarcaciones Territoriales del Distrito Federal	I004	FAIS Municipal y de las Demarcaciones Territoriales del Distrito Federal	Alcaldía Cuajimalpa de Morelos
485	Ciudad de México	Cuajimalpa de Morelos	Partida genérica	2025	FEDERALES (APORTACIONES, SUBSIDIOS Y CONVENIOS)	Aportaciones Federales para Entidades Federativas y Municipios	33	FAIS Municipal y de las Demarcaciones Territoriales del Distrito Federal	I004	FAIS Municipal y de las Demarcaciones Territoriales del Distrito Federal	Alcaldía Cuajimalpa de Morelos
486	Ciudad de México	Gustavo A. Madero	Programa presupuestario	2025	FEDERALES (APORTACIONES, SUBSIDIOS Y CONVENIOS)	Aportaciones Federales para Entidades Federativas y Municipios	33	FAIS Municipal y de las Demarcaciones Territoriales del Distrito Federal	I004	Sin Especificar	Sin Especificar
487	Ciudad de México	Gustavo A. Madero	Partida genérica	2025	FEDERALES (APORTACIONES, SUBSIDIOS Y CONVENIOS)	Aportaciones Federales para Entidades Federativas y Municipios	33	FAIS Municipal y de las Demarcaciones Territoriales del Distrito Federal	I004	FAIS Municipal	Alcaldía Gustavo A. Madero
488	Ciudad de México	Gustavo A. Madero	Partida genérica	2025	FEDERALES (APORTACIONES, SUBSIDIOS Y CONVENIOS)	Aportaciones Federales para Entidades Federativas y Municipios	33	FAIS Municipal y de las Demarcaciones Territoriales del Distrito Federal	I004	FAIS Municipal	Alcaldía Gustavo A. Madero

No	Rendimiento Financiero	Reintegro	Tipo de Gasto	Partida	Aprobado	Modificado	Recaudado (Ministrado)	Comprometido	Devengado
471			1 - Gasto corriente	338 - Servicios de vigilancia	189,617,986.00	193,487,113.20	193,487,113.20	193,487,113.20	193,487,113.20
472			1 - Gasto corriente	336 - Servicios de apoyo administrativo, traducción, fotocopiado e impresión	1,336,156.00	1,082,036.14	1,082,036.14	1,082,036.14	1,082,036.14
473			1 - Gasto corriente	325 - Arrendamiento de equipo de transporte	46,511,340.00	44,334,739.46	44,334,739.46	44,334,739.46	44,334,739.46
474			1 - Gasto corriente	319 - Servicios integrales y otros servicios	461,889.00	373,414.16	373,414.16	373,414.16	373,414.16
475			1 - Gasto corriente	317 - Servicios de acceso de Internet, redes y procesamiento de información	967,676.00	503,376.36	503,376.36	503,376.36	503,376.36
476			1 - Gasto corriente	314 - Telefonía tradicional	600,000.00	337,615.08	337,615.08	337,615.08	337,615.08
477			1 - Gasto corriente	313 - Agua	23,449,200.00	23,168,884.00	23,168,884.00	23,168,884.00	23,168,884.00
478			1 - Gasto corriente	311 - Energía eléctrica	284,664,748.00	269,183,792.66	269,183,792.66	269,183,792.66	269,183,792.66
479			1 - Gasto corriente	272 - Prendas de seguridad y protección personal	9,055,348.00	8,761,387.98	8,761,387.98	8,761,387.98	8,761,387.98
480			1 - Gasto corriente	271 - Vestuario y uniformes	12,339,271.00	13,046,098.13	13,046,098.13	13,046,098.13	13,046,098.13
481			1 - Gasto corriente	261 - Combustibles, lubricantes y aditivos	62,706,332.00	65,946,627.20	65,946,627.20	65,946,627.20	65,946,627.20
482			2 - Gasto de Inversión	241 - Productos minerales no metálicos	7,700,000.00	7,916,945.79	7,916,945.79	7,916,945.79	7,916,945.79
483	2,089,817.30	0.00		Total del Programa Presupuestario	58,390,905.00	54,112,211.30	54,112,211.30	51,894,128.99	51,894,128.99
484			1 - Gasto corriente	799 - Otras erogaciones especiales	0.00	2,089,817.30	2,089,817.30	0.00	0.00
485			2 - Gasto de Inversión	614 - División de terrenos y construcción de obras de urbanización	58,390,905.00	52,022,394.00	52,022,394.00	51,894,128.99	51,894,128.99
486	5,639,611.44	1,133,151.10		Total del Programa Presupuestario	216,920,705.00	202,373,217.99	202,373,217.99	202,373,217.99	202,373,217.99
487			1 - Gasto corriente	333 - Servicios de consultoría administrativa, procesos, técnica y en tecnologías de la información	7,000,000.00	5,899,999.99	5,899,999.99	5,899,999.99	5,899,999.99
488			2 - Gasto de Inversión	614 - División de terrenos y construcción de obras de urbanización	0.00	180,187,322.70	180,187,322.70	180,187,322.70	180,187,322.70

No	Ejercido	Pagado	Contratos	Proyectos	Pagado SHCP	Pagado EF	ESTATUS	Observaciones (Captura)
471	192,141,827.20	192,141,827.20	Sin Contratos	Sin Proyectos	N/A	N/A	Validado	SE CUENTA CON INTERESES POR 1,345,286.05
472	1,082,036.14	1,082,036.14	Sin Contratos	Sin Proyectos	N/A	N/A	Validado	
473	44,334,739.46	44,334,739.46	Sin Contratos	Sin Proyectos	N/A	N/A	Validado	
474	373,414.16	373,414.16	Sin Contratos	Sin Proyectos	N/A	N/A	Validado	
475	503,376.36	503,376.36	Sin Contratos	Sin Proyectos	N/A	N/A	Validado	
476	337,615.08	337,615.08	Sin Contratos	Sin Proyectos	N/A	N/A	Validado	
477	23,168,884.00	23,168,884.00	Sin Contratos	Sin Proyectos	N/A	N/A	Validado	
478	268,163,400.00	268,163,400.00	Sin Contratos	Sin Proyectos	N/A	N/A	Validado	SE CUENTA CON INTERESES POR 1,020,392.67
479	8,761,387.98	8,761,387.98	Sin Contratos	Sin Proyectos	N/A	N/A	Validado	
480	13,046,098.13	13,046,098.13	Sin Contratos	Sin Proyectos	N/A	N/A	Validado	
481	62,560,111.20	62,560,111.20	Sin Contratos	Sin Proyectos	N/A	N/A	Validado	SE CUENTA CON INTERESES POR 3,386,516.00
482	7,667,000.00	7,667,000.00	Sin Contratos	Sin Proyectos	N/A	N/A	Validado	SE CUENTA CON INTERESES POR 249,945.79
483	51,894,128.99	51,894,128.99			N/A	N/A		[{"Dependencia Ejecutora":"Alcaldía Cuajimalpa de Morelos", "Observación":"Se generaron intereses por un importe de $2,089,817.30"}]
484	0.00	0.00	Sin Contratos	Sin Proyectos	N/A	N/A	Validado	Se generaron intereses por un importe de $2,089,817.30
485	51,894,128.99	51,894,128.99	Sin Contratos	Sin Proyectos	N/A	N/A	Validado	
486	202,373,217.99	202,373,217.99			N/A	N/A		
487	5,899,999.99	5,899,999.99	Sin Contratos	Sin Proyectos	N/A	N/A	Validado	
488	180,187,322.70	180,187,322.70	Sin Contratos	Sin Proyectos	N/A	N/A	Validado	En este periodo se incluyen $5,639,611.44, que son producto de intereses del principal.

No	Entidad	Municipio	Tipo de Registro	Ciclo de Recurso	Tipo de Recurso	Descripción Ramo	Clave Ramo	Descripción Programa	Clave Programa	Programa Fondo Convenio - Específico	Dependencia Ejecutora
489	Ciudad de México	Gustavo A. Madero	Partida genérica	2025	FEDERALES (APORTACIONES, SUBSIDIOS Y CONVENIOS)	Aportaciones Federales para Entidades Federativas y Municipios	33	FAIS Municipal y de las Demarcaciones Territoriales del Distrito Federal	I004	FAIS Municipal	Alcaldía Gustavo A. Madero
490	Ciudad de México	Gustavo A. Madero	Programa presupuestario	2025	FEDERALES (APORTACIONES, SUBSIDIOS Y CONVENIOS)	Aportaciones Federales para Entidades Federativas y Municipios	33	FORTAMUN	I005	Sin Especificar	Sin Especificar
491	Ciudad de México	Gustavo A. Madero	Partida genérica	2025	FEDERALES (APORTACIONES, SUBSIDIOS Y CONVENIOS)	Aportaciones Federales para Entidades Federativas y Municipios	33	FORTAMUN	I005	FORTAMUN	Alcaldía Gustavo A. Madero
492	Ciudad de México	Gustavo A. Madero	Partida genérica	2025	FEDERALES (APORTACIONES, SUBSIDIOS Y CONVENIOS)	Aportaciones Federales para Entidades Federativas y Municipios	33	FORTAMUN	I005	FORTAMUN	Alcaldía Gustavo A. Madero
493	Ciudad de México	Gustavo A. Madero	Partida genérica	2025	FEDERALES (APORTACIONES, SUBSIDIOS Y CONVENIOS)	Aportaciones Federales para Entidades Federativas y Municipios	33	FORTAMUN	I005	FORTAMUN	Alcaldía Gustavo A. Madero
494	Ciudad de México	Gustavo A. Madero	Partida genérica	2025	FEDERALES (APORTACIONES, SUBSIDIOS Y CONVENIOS)	Aportaciones Federales para Entidades Federativas y Municipios	33	FORTAMUN	I005	FORTAMUN	Alcaldía Gustavo A. Madero
495	Ciudad de México	Gustavo A. Madero	Partida genérica	2025	FEDERALES (APORTACIONES, SUBSIDIOS Y CONVENIOS)	Aportaciones Federales para Entidades Federativas y Municipios	33	FORTAMUN	I005	FORTAMUN	Alcaldía Gustavo A. Madero
496	Ciudad de México	Gustavo A. Madero	Partida genérica	2025	FEDERALES (APORTACIONES, SUBSIDIOS Y CONVENIOS)	Aportaciones Federales para Entidades Federativas y Municipios	33	FORTAMUN	I005	FORTAMUN	Alcaldía Gustavo A. Madero
497	Ciudad de México	Gustavo A. Madero	Partida genérica	2025	FEDERALES (APORTACIONES, SUBSIDIOS Y CONVENIOS)	Aportaciones Federales para Entidades Federativas y Municipios	33	FORTAMUN	I005	FORTAMUN	Alcaldía Gustavo A. Madero
498	Ciudad de México	Gustavo A. Madero	Partida genérica	2025	FEDERALES (APORTACIONES, SUBSIDIOS Y CONVENIOS)	Aportaciones Federales para Entidades Federativas y Municipios	33	FORTAMUN	I005	FORTAMUN	Alcaldía Gustavo A. Madero
499	Ciudad de México	Gustavo A. Madero	Partida genérica	2025	FEDERALES (APORTACIONES, SUBSIDIOS Y CONVENIOS)	Aportaciones Federales para Entidades Federativas y Municipios	33	FORTAMUN	I005	FORTAMUN	Alcaldía Gustavo A. Madero
500	Ciudad de México	Gustavo A. Madero	Partida genérica	2025	FEDERALES (APORTACIONES, SUBSIDIOS Y CONVENIOS)	Aportaciones Federales para Entidades Federativas y Municipios	33	FORTAMUN	I005	FORTAMUN	Alcaldía Gustavo A. Madero
501	Ciudad de México	Gustavo A. Madero	Partida genérica	2025	FEDERALES (APORTACIONES, SUBSIDIOS Y CONVENIOS)	Aportaciones Federales para Entidades Federativas y Municipios	33	FORTAMUN	I005	FORTAMUN	Alcaldía Gustavo A. Madero
502	Ciudad de México	Gustavo A. Madero	Partida genérica	2025	FEDERALES (APORTACIONES, SUBSIDIOS Y CONVENIOS)	Aportaciones Federales para Entidades Federativas y Municipios	33	FORTAMUN	I005	FORTAMUN	Alcaldía Gustavo A. Madero
503	Ciudad de México	Gustavo A. Madero	Partida genérica	2025	FEDERALES (APORTACIONES, SUBSIDIOS Y CONVENIOS)	Aportaciones Federales para Entidades Federativas y Municipios	33	FORTAMUN	I005	FORTAMUN	Alcaldía Gustavo A. Madero
504	Ciudad de México	Gustavo A. Madero	Partida genérica	2025	FEDERALES (APORTACIONES, SUBSIDIOS Y CONVENIOS)	Aportaciones Federales para Entidades Federativas y Municipios	33	FORTAMUN	I005	FORTAMUN	Alcaldía Gustavo A. Madero
505	Ciudad de México	Gustavo A. Madero	Partida genérica	2025	FEDERALES (APORTACIONES, SUBSIDIOS Y CONVENIOS)	Aportaciones Federales para Entidades Federativas y Municipios	33	FORTAMUN	I005	FORTAMUN	Alcaldía Gustavo A. Madero
506	Ciudad de México	Gustavo A. Madero	Partida genérica	2025	FEDERALES (APORTACIONES, SUBSIDIOS Y CONVENIOS)	Aportaciones Federales para Entidades Federativas y Municipios	33	FORTAMUN	I005	FORTAMUN	Alcaldía Gustavo A. Madero
507	Ciudad de México	Gustavo A. Madero	Partida genérica	2025	FEDERALES (APORTACIONES, SUBSIDIOS Y CONVENIOS)	Aportaciones Federales para Entidades Federativas y Municipios	33	FORTAMUN	I005	FORTAMUN	Alcaldía Gustavo A. Madero
508	Ciudad de México	Gustavo A. Madero	Partida genérica	2025	FEDERALES (APORTACIONES, SUBSIDIOS Y CONVENIOS)	Aportaciones Federales para Entidades Federativas y Municipios	33	FORTAMUN	I005	FORTAMUN	Alcaldía Gustavo A. Madero
509	Ciudad de México	Gustavo A. Madero	Partida genérica	2025	FEDERALES (APORTACIONES, SUBSIDIOS Y CONVENIOS)	Aportaciones Federales para Entidades Federativas y Municipios	33	FORTAMUN	I005	FORTAMUN	Alcaldía Gustavo A. Madero

No	Rendimiento Financiero	Reintegro	Tipo de Gasto	Partida	Aprobado	Modificado	Recaudado (Ministrado)	Comprometido	Devengado
489			2 - Gasto de Inversión	612 - Edificación no habitacional	209,920,705.00	16,285,895.30	16,285,895.30	16,285,895.30	16,285,895.30
490	12,111,269.09	31,151,713.37		Total del Programa Presupuestario	1,321,870,276.00	1,302,829,831.72	1,302,829,831.72	1,302,829,831.72	1,302,829,831.72
491			1 - Gasto corriente	211 - Materiales, útiles y equipos menores de oficina	1,400,000.00	738,270.40	738,270.40	738,270.40	738,270.40
492			2 - Gasto de Inversión	614 - División de terrenos y construcción de obras de urbanización	0.00	3,989,346.69	3,989,346.69	3,989,346.69	3,989,346.69
493			2 - Gasto de Inversión	597 - Licencias informáticas e intelectuales	1,800,000.00	0.00	0.00	0.00	0.00
494			2 - Gasto de Inversión	567 - Herramientas y máquinas-herramienta	5,000,000.00	1,986,866.10	1,986,866.10	1,986,866.10	1,986,866.10
495			2 - Gasto de Inversión	565 - Equipo de comunicación y telecomunicación	1,000,000.00	1,297,652.32	1,297,652.32	1,297,652.32	1,297,652.32
496			2 - Gasto de Inversión	563 - Maquinaria y equipo de construcción	15,000,000.00	14,635,133.79	14,635,133.79	14,635,133.79	14,635,133.79
497			2 - Gasto de Inversión	541 - Vehículos y Equipo Terrestre	40,000,000.00	32,626,003.40	32,626,003.40	32,626,003.40	32,626,003.40
498			2 - Gasto de Inversión	523 - Cámaras fotográficas y de video	0.00	430,821.31	430,821.31	430,821.31	430,821.31
499			2 - Gasto de Inversión	515 - Equipo de cómputo y de tecnologías de la información	5,000,000.00	390,665.91	390,665.91	390,665.91	390,665.91
500			2 - Gasto de Inversión	355 - Reparación y mantenimiento de equipo de transporte	25,000,000.00	24,744,292.60	24,744,292.60	24,744,292.60	24,744,292.60
501			2 - Gasto de Inversión	347 - Fletes y maniobras	4,300,000.00	4,293,423.44	4,293,423.44	4,293,423.44	4,293,423.44
502			2 - Gasto de Inversión	345 - Seguro de bienes patrimoniales	32,136,480.00	28,580,779.88	28,580,779.88	28,580,779.88	28,580,779.88
503			2 - Gasto de Inversión	343 - Servicios de recaudación, traslado y custodia de valores	550,000.00	122,255.12	122,255.12	122,255.12	122,255.12
504			2 - Gasto de Inversión	325 - Arrendamiento de equipo de transporte	48,000,000.00	47,992,961.89	47,992,961.89	47,992,961.89	47,992,961.89
505			2 - Gasto de Inversión	313 - Agua	50,381,209.00	50,381,209.00	50,381,209.00	50,381,209.00	50,381,209.00
506			2 - Gasto de Inversión	311 - Energía eléctrica	301,285,034.00	282,213,895.17	282,213,895.17	282,213,895.17	282,213,895.17
507			2 - Gasto de Inversión	291 - Herramientas menores	3,000,000.00	2,216,009.47	2,216,009.47	2,216,009.47	2,216,009.47
508			2 - Gasto de Inversión	261 - Combustibles, lubricantes y aditivos	169,016,222.00	146,671,502.09	146,671,502.09	146,671,502.09	146,671,502.09
509			2 - Gasto de inversión	256 - Fibras sintéticas, hules, plásticos y derivados	6,000,000.00	1,122,421.80	1,122,421.80	1,122,421.80	1,122,421.80

No	Ejercido	Pagado	Contratos	Proyectos	Pagado SHCP	Pagado EF	ESTATUS	Observaciones (Captura)
489	16,285,895.30	16,285,895.30	Sin Contratos	Sin Proyectos	N/A	N/A	Validado	
490	1,302,829,831.72	1,302,829,831.72			N/A	N/A		
491	738,270.40	738,270.40	Sin Contratos	Sin Proyectos	N/A	N/A	Validado	
492	3,989,346.69	3,989,346.69	Sin Contratos	Sin Proyectos	N/A	N/A	Validado	
493	0.00	0.00	Sin Contratos	Sin Proyectos	N/A	N/A	Validado	
494	1,986,866.10	1,986,866.10	Sin Contratos	Sin Proyectos	N/A	N/A	Validado	
495	1,297,652.32	1,297,652.32	Sin Contratos	Sin Proyectos	N/A	N/A	Validado	
496	14,635,133.79	14,635,133.79	Sin Contratos	Sin Proyectos	N/A	N/A	Validado	
497	32,626,003.40	32,626,003.40	Sin Contratos	Sin Proyectos	N/A	N/A	Validado	
498	430,821.31	430,821.31	Sin Contratos	Sin Proyectos	N/A	N/A	Validado	
499	390,665.91	390,665.91	Sin Contratos	Sin Proyectos	N/A	N/A	Validado	
500	24,744,292.60	24,744,292.60	Sin Contratos	Sin Proyectos	N/A	N/A	Validado	
501	4,293,423.44	4,293,423.44	Sin Contratos	Sin Proyectos	N/A	N/A	Validado	
502	28,580,779.88	28,580,779.88	Sin Contratos	Sin Proyectos	N/A	N/A	Validado	
503	122,255.12	122,255.12	Sin Contratos	Sin Proyectos	N/A	N/A	Validado	
504	47,992,961.89	47,992,961.89	Sin Contratos	Sin Proyectos	N/A	N/A	Validado	
505	50,381,209.00	50,381,209.00	Sin Contratos	Sin Proyectos	N/A	N/A	Validado	
506	282,213,895.17	282,213,895.17	Sin Contratos	Sin Proyectos	N/A	N/A	Validado	
507	2,216,009.47	2,216,009.47	Sin Contratos	Sin Proyectos	N/A	N/A	Validado	En este periodo se incluyen $303,630.00, que son producto de intereses del principal.
508	146,671,502.09	146,671,502.09	Sin Contratos	Sin Proyectos	N/A	N/A	Validado	
509	1,122,421.80	1,122,421.80	Sin Contratos	Sin Proyectos	N/A	N/A	Validado	

No	Entidad	Municipio	Tipo de Registro	Ciclo de Recurso	Tipo de Recurso	Descripción Ramo	Clave Ramo	Descripción Programa	Clave Programa	Programa Fondo Convenio - Específico	Dependencia Ejecutora
510	Ciudad de México	Gustavo A. Madero	Partida genérica	2025	FEDERALES (APORTACIONES, SUBSIDIOS Y CONVENIOS)	Aportaciones Federales para Entidades Federativas y Municipios	33	FORTAMUN	I005	FORTAMUN	Alcaldía Gustavo A. Madero
511	Ciudad de México	Gustavo A. Madero	Partida genérica	2025	FEDERALES (APORTACIONES, SUBSIDIOS Y CONVENIOS)	Aportaciones Federales para Entidades Federativas y Municipios	33	FORTAMUN	I005	FORTAMUN	Alcaldía Gustavo A. Madero
512	Ciudad de México	Gustavo A. Madero	Partida genérica	2025	FEDERALES (APORTACIONES, SUBSIDIOS Y CONVENIOS)	Aportaciones Federales para Entidades Federativas y Municipios	33	FORTAMUN	I005	FORTAMUN	Alcaldía Gustavo A. Madero
513	Ciudad de México	Gustavo A. Madero	Partida genérica	2025	FEDERALES (APORTACIONES, SUBSIDIOS Y CONVENIOS)	Aportaciones Federales para Entidades Federativas y Municipios	33	FORTAMUN	I005	FORTAMUN	Alcaldía Gustavo A. Madero
514	Ciudad de México	Gustavo A. Madero	Partida genérica	2025	FEDERALES (APORTACIONES, SUBSIDIOS Y CONVENIOS)	Aportaciones Federales para Entidades Federativas y Municipios	33	FORTAMUN	I005	FORTAMUN	Alcaldía Gustavo A. Madero
515	Ciudad de México	Gustavo A. Madero	Partida genérica	2025	FEDERALES (APORTACIONES, SUBSIDIOS Y CONVENIOS)	Aportaciones Federales para Entidades Federativas y Municipios	33	FORTAMUN	I005	FORTAMUN	Alcaldía Gustavo A. Madero
516	Ciudad de México	Gustavo A. Madero	Partida genérica	2025	FEDERALES (APORTACIONES, SUBSIDIOS Y CONVENIOS)	Aportaciones Federales para Entidades Federativas y Municipios	33	FORTAMUN	I005	FORTAMUN	Alcaldía Gustavo A. Madero
517	Ciudad de México	Gustavo A. Madero	Partida genérica	2025	FEDERALES (APORTACIONES, SUBSIDIOS Y CONVENIOS)	Aportaciones Federales para Entidades Federativas y Municipios	33	FORTAMUN	I005	FORTAMUN	Alcaldía Gustavo A. Madero
518	Ciudad de México	Gustavo A. Madero	Partida genérica	2025	FEDERALES (APORTACIONES, SUBSIDIOS Y CONVENIOS)	Aportaciones Federales para Entidades Federativas y Municipios	33	FORTAMUN	I005	FORTAMUN	Alcaldía Gustavo A. Madero
519	Ciudad de México	Gustavo A. Madero	Partida genérica	2025	FEDERALES (APORTACIONES, SUBSIDIOS Y CONVENIOS)	Aportaciones Federales para Entidades Federativas y Municipios	33	FORTAMUN	I005	FORTAMUN	Alcaldía Gustavo A. Madero
520	Ciudad de México	Gustavo A. Madero	Partida genérica	2025	FEDERALES (APORTACIONES, SUBSIDIOS Y CONVENIOS)	Aportaciones Federales para Entidades Federativas y Municipios	33	FORTAMUN	I005	FORTAMUN	Alcaldía Gustavo A. Madero
521	Ciudad de México	Gustavo A. Madero	Partida genérica	2025	FEDERALES (APORTACIONES, SUBSIDIOS Y CONVENIOS)	Aportaciones Federales para Entidades Federativas y Municipios	33	FORTAMUN	I005	FORTAMUN	Alcaldía Gustavo A. Madero
522	Ciudad de México	Gustavo A. Madero	Partida genérica	2025	FEDERALES (APORTACIONES, SUBSIDIOS Y CONVENIOS)	Aportaciones Federales para Entidades Federativas y Municipios	33	FORTAMUN	I005	FORTAMUN	Alcaldía Gustavo A. Madero
523	Ciudad de México	Gustavo A. Madero	Partida genérica	2025	FEDERALES (APORTACIONES, SUBSIDIOS Y CONVENIOS)	Aportaciones Federales para Entidades Federativas y Municipios	33	FORTAMUN	I005	FORTAMUN	Alcaldía Gustavo A. Madero
524	Ciudad de México	Gustavo A. Madero	Partida genérica	2025	FEDERALES (APORTACIONES, SUBSIDIOS Y CONVENIOS)	Aportaciones Federales para Entidades Federativas y Municipios	33	FORTAMUN	I005	FORTAMUN	Alcaldía Gustavo A. Madero
525	Ciudad de México	Gustavo A. Madero	Partida genérica	2025	FEDERALES (APORTACIONES, SUBSIDIOS Y CONVENIOS)	Aportaciones Federales para Entidades Federativas y Municipios	33	FORTAMUN	I005	FORTAMUN	Alcaldía Gustavo A. Madero
526	Ciudad de México	Gustavo A. Madero	Partida genérica	2025	FEDERALES (APORTACIONES, SUBSIDIOS Y CONVENIOS)	Aportaciones Federales para Entidades Federativas y Municipios	33	FORTAMUN	I005	FORTAMUN	Alcaldía Gustavo A. Madero
527	Ciudad de México	Gustavo A. Madero	Partida genérica	2025	FEDERALES (APORTACIONES, SUBSIDIOS Y CONVENIOS)	Aportaciones Federales para Entidades Federativas y Municipios	33	FORTAMUN	I005	FORTAMUN	Alcaldía Gustavo A. Madero
528	Ciudad de México	Iztacalco	Programa presupuestario	2025	FEDERALES (APORTACIONES, SUBSIDIOS Y CONVENIOS)	Aportaciones Federales para Entidades Federativas y Municipios	33	FAIS Municipal y de las Demarcaciones Territoriales del Distrito Federal	I004	Sin Especificar	Sin Especificar

No	Rendimiento Financiero	Reintegro	Tipo de Gasto	Partida	Aprobado	Modificado	Recaudado (Ministrado)	Comprometido	Devengado
510			2 - Gasto de Inversión	246 - Material eléctrico y electrónico	0.00	6,139,731.95	6,139,731.95	6,139,731.95	6,139,731.95
511			2 - Gasto de Inversión	241 - Productos minerales no metálicos	52,000,000.00	78,399,938.65	78,399,938.65	78,399,938.65	78,399,938.65
512			1 - Gasto corriente	396 - Otros gastos por responsabilidades	5,416,034.00	5,315,496.83	5,315,496.83	5,315,496.83	5,315,496.83
513			1 - Gasto corriente	358 - Servicios de limpieza y manejo de desechos	45,000,000.00	66,199,579.80	66,199,579.80	66,199,579.80	66,199,579.80
514			1 - Gasto corriente	357 - Instalación, reparación y mantenimiento de maquinaria, otros equipos y herramienta	0.00	230,000.00	230,000.00	230,000.00	230,000.00
515			1 - Gasto corriente	343 - Servicios de recaudación, traslado y custodia de valores	0.00	381,637.53	381,637.53	381,637.53	381,637.53
516			1 - Gasto corriente	338 - Servicios de vigilancia	459,965,871.00	449,989,127.04	449,989,127.04	449,989,127.04	449,989,127.04
517			1 - Gasto corriente	336 - Servicios de apoyo administrativo, traducción, fotocopiado e impresión	14,531,735.00	8,504,869.01	8,504,869.01	8,504,869.01	8,504,869.01
518			1 - Gasto corriente	329 - Otros arrendamientos	32,087,691.00	25,529,607.96	25,529,607.96	25,529,607.96	25,529,607.96
519			1 - Gasto corriente	325 - Arrendamiento de equipo de transporte	0.00	3,375,000.00	3,375,000.00	3,375,000.00	3,375,000.00
520			1 - Gasto corriente	317 - Servicios de acceso de Internet, redes y procesamiento de información	0.00	2,111,251.50	2,111,251.50	2,111,251.50	2,111,251.50
521			1 - Gasto corriente	314 - Telefonía tradicional	0.00	259,058.41	259,058.41	259,058.41	259,058.41
522			1 - Gasto corriente	313 - Agua	0.00	327,914.76	327,914.76	327,914.76	327,914.76
523			1 - Gasto corriente	311 - Energía eléctrica	0.00	1,493,261.93	1,493,261.93	1,493,261.93	1,493,261.93
524			1 - Gasto corriente	273 - Artículos deportivos	0.00	1,522,443.30	1,522,443.30	1,522,443.30	1,522,443.30
525			1 - Gasto corriente	261 - Combustibles, lubricantes y aditivos	4,000,000.00	3,500,000.00	3,500,000.00	3,500,000.00	3,500,000.00
526			1 - Gasto corriente	249 - Otros materiales y artículos de construcción y reparación	0.00	1,972,402.67	1,972,402.67	1,972,402.67	1,972,402.67
527			1 - Gasto corriente	239 - Otros productos adquiridos como materia prima	0.00	3,145,000.00	3,145,000.00	3,145,000.00	3,145,000.00
528	1,798,313.89	20,023.30		Total del Programa Presupuestario	51,359,973.00	47,658,071.60	47,658,071.60	47,658,071.60	47,658,071.60

No	Ejercido	Pagado	Contratos	Proyectos	Pagado SHCP	Pagado EF	ESTATUS	Observaciones (Captura)
510	6,139,731.95	6,139,731.95	Sin Contratos	Sin Proyectos	N/A	N/A	Validado	En este periodo se incluyen $3,843,327.43, que son producto de intereses del principal.
511	78,399,938.65	78,399,938.65	Sin Contratos	Sin Proyectos	N/A	N/A	Validado	En este periodo se incluyen $2,697,673.39, que son producto de intereses del principal.
512	5,315,496.83	5,315,496.83	Sin Contratos	Sin Proyectos	N/A	N/A	Validado	
513	66,199,579.80	66,199,579.80	Sin Contratos	Sin Proyectos	N/A	N/A	Validado	En este periodo se incluyen $743,609.31 que son producto de intereses del principal.
514	230,000.00	230,000.00	Sin Contratos	Sin Proyectos	N/A	N/A	Validado	En este periodo se incluyen $230,000.00 que son producto de intereses del principal.
515	381,637.53	381,637.53	Sin Contratos	Sin Proyectos	N/A	N/A	Validado	
516	449,989,127.04	449,989,127.04	Sin Contratos	Sin Proyectos	N/A	N/A	Validado	
517	8,504,869.01	8,504,869.01	Sin Contratos	Sin Proyectos	N/A	N/A	Validado	
518	25,529,607.96	25,529,607.96	Sin Contratos	Sin Proyectos	N/A	N/A	Validado	En este periodo se incluyen $499,449.60, que son producto de intereses del principal.
519	3,375,000.00	3,375,000.00	Sin Contratos	Sin Proyectos	N/A	N/A	Validado	
520	2,111,251.50	2,111,251.50	Sin Contratos	Sin Proyectos	N/A	N/A	Validado	
521	259,058.41	259,058.41	Sin Contratos	Sin Proyectos	N/A	N/A	Validado	
522	327,914.76	327,914.76	Sin Contratos	Sin Proyectos	N/A	N/A	Validado	En este periodo se incluyen $327,914.76, que son producto de intereses del principal.
523	1,493,261.93	1,493,261.93	Sin Contratos	Sin Proyectos	N/A	N/A	Validado	En este periodo se incluyen $1,493,261.93, que son producto de intereses del principal.
524	1,522,443.30	1,522,443.30	Sin Contratos	Sin Proyectos	N/A	N/A	Validado	
525	3,500,000.00	3,500,000.00	Sin Contratos	Sin Proyectos	N/A	N/A	Validado	
526	1,972,402.67	1,972,402.67	Sin Contratos	Sin Proyectos	N/A	N/A	Validado	En este periodo se incluyen $1,972,402.67 que son producto de intereses del principal.
527	3,145,000.00	3,145,000.00	Sin Contratos	Sin Proyectos	N/A	N/A	Validado	
528	47,658,071.60	47,658,071.60			N/A	N/A		

No	Entidad	Municipio	Tipo de Registro	Ciclo de Recurso	Tipo de Recurso	Descripción Ramo	Clave Ramo	Descripción Programa	Clave Programa	Programa Fondo Convenio - Específico	Dependencia Ejecutora
529	Ciudad de México	Iztacalco	Partida genérica	2025	FEDERALES (APORTACIONES, SUBSIDIOS Y CONVENIOS)	Aportaciones Federales para Entidades Federativas y Municipios	33	FAIS Municipal y de las Demarcaciones Territoriales del Distrito Federal	I004	FAIS	Alcaldía Iztacalco
530	Ciudad de México	Iztacalco	Partida genérica	2025	FEDERALES (APORTACIONES, SUBSIDIOS Y CONVENIOS)	Aportaciones Federales para Entidades Federativas y Municipios	33	FAIS Municipal y de las Demarcaciones Territoriales del Distrito Federal	I004	FAIS	Alcaldía Iztacalco
531	Ciudad de México	Iztacalco	Programa presupuestario	2025	FEDERALES (APORTACIONES, SUBSIDIOS Y CONVENIOS)	Aportaciones Federales para Entidades Federativas y Municipios	33	FORTAMUN	I005	Sin Especificar	Sin Especificar
532	Ciudad de México	Iztacalco	Partida genérica	2025	FEDERALES (APORTACIONES, SUBSIDIOS Y CONVENIOS)	Aportaciones Federales para Entidades Federativas y Municipios	33	FORTAMUN	I005	FORTAMUN	Alcaldía Iztacalco
533	Ciudad de México	Iztacalco	Partida genérica	2025	FEDERALES (APORTACIONES, SUBSIDIOS Y CONVENIOS)	Aportaciones Federales para Entidades Federativas y Municipios	33	FORTAMUN	I005	FORTAMUN	Alcaldía Iztacalco
534	Ciudad de México	Iztacalco	Partida genérica	2025	FEDERALES (APORTACIONES, SUBSIDIOS Y CONVENIOS)	Aportaciones Federales para Entidades Federativas y Municipios	33	FORTAMUN	I005	FORTAMUN	Alcaldía Iztacalco
535	Ciudad de México	Iztacalco	Partida genérica	2025	FEDERALES (APORTACIONES, SUBSIDIOS Y CONVENIOS)	Aportaciones Federales para Entidades Federativas y Municipios	33	FORTAMUN	I005	FORTAMUN	Alcaldía Iztacalco
536	Ciudad de México	Iztacalco	Partida genérica	2025	FEDERALES (APORTACIONES, SUBSIDIOS Y CONVENIOS)	Aportaciones Federales para Entidades Federativas y Municipios	33	FORTAMUN	I005	FORTAMUN	Alcaldía Iztacalco
537	Ciudad de México	Iztacalco	Partida genérica	2025	FEDERALES (APORTACIONES, SUBSIDIOS Y CONVENIOS)	Aportaciones Federales para Entidades Federativas y Municipios	33	FORTAMUN	I005	FORTAMUN	Alcaldía Iztacalco
538	Ciudad de México	Iztacalco	Partida genérica	2025	FEDERALES (APORTACIONES, SUBSIDIOS Y CONVENIOS)	Aportaciones Federales para Entidades Federativas y Municipios	33	FORTAMUN	I005	FORTAMUN	Alcaldía Iztacalco
539	Ciudad de México	Iztacalco	Partida genérica	2025	FEDERALES (APORTACIONES, SUBSIDIOS Y CONVENIOS)	Aportaciones Federales para Entidades Federativas y Municipios	33	FORTAMUN	I005	FORTAMUN	Alcaldía Iztacalco
540	Ciudad de México	Iztacalco	Partida genérica	2025	FEDERALES (APORTACIONES, SUBSIDIOS Y CONVENIOS)	Aportaciones Federales para Entidades Federativas y Municipios	33	FORTAMUN	I005	FORTAMUN	Alcaldía Iztacalco
541	Ciudad de México	Iztacalco	Partida genérica	2025	FEDERALES (APORTACIONES, SUBSIDIOS Y CONVENIOS)	Aportaciones Federales para Entidades Federativas y Municipios	33	FORTAMUN	I005	FORTAMUN	Alcaldía Iztacalco
542	Ciudad de México	Iztacalco	Partida genérica	2025	FEDERALES (APORTACIONES, SUBSIDIOS Y CONVENIOS)	Aportaciones Federales para Entidades Federativas y Municipios	33	FORTAMUN	I005	FORTAMUN	Alcaldía Iztacalco
543	Ciudad de México	Iztacalco	Partida genérica	2025	FEDERALES (APORTACIONES, SUBSIDIOS Y CONVENIOS)	Aportaciones Federales para Entidades Federativas y Municipios	33	FORTAMUN	I005	FORTAMUN	Alcaldía Iztacalco
544	Ciudad de México	Iztacalco	Partida genérica	2025	FEDERALES (APORTACIONES, SUBSIDIOS Y CONVENIOS)	Aportaciones Federales para Entidades Federativas y Municipios	33	FORTAMUN	I005	FORTAMUN	Alcaldía Iztacalco
545	Ciudad de México	Iztacalco	Partida genérica	2025	FEDERALES (APORTACIONES, SUBSIDIOS Y CONVENIOS)	Aportaciones Federales para Entidades Federativas y Municipios	33	FORTAMUN	I005	FORTAMUN	Alcaldía Iztacalco
546	Ciudad de México	Iztacalco	Partida genérica	2025	FEDERALES (APORTACIONES, SUBSIDIOS Y CONVENIOS)	Aportaciones Federales para Entidades Federativas y Municipios	33	FORTAMUN	I005	FORTAMUN	Alcaldía Iztacalco
547	Ciudad de México	Iztacalco	Partida genérica	2025	FEDERALES (APORTACIONES, SUBSIDIOS Y CONVENIOS)	Aportaciones Federales para Entidades Federativas y Municipios	33	FORTAMUN	I005	FORTAMUN	Alcaldía Iztacalco
548	Ciudad de México	Iztacalco	Partida genérica	2025	FEDERALES (APORTACIONES, SUBSIDIOS Y CONVENIOS)	Aportaciones Federales para Entidades Federativas y Municipios	33	FORTAMUN	I005	FORTAMUN	Alcaldía Iztacalco

No	Rendimiento Financiero	Reintegro	Tipo de Gasto	Partida	Aprobado	Modificado	Recaudado (Ministrado)	Comprometido	Devengado
529			2 - Gasto de Inversión	614 - División de terrenos y construcción de obras de urbanización	0.00	29,449,160.35	29,449,160.35	29,449,160.35	29,449,160.35
530			2 - Gasto de Inversión	615 - Construcción de vías de comunicación	51,359,973.00	18,208,911.25	18,208,911.25	18,208,911.25	18,208,911.25
531	4,004,347.75	173,415.17		Total del Programa Presupuestario	229,642,643.00	452,640,958.64	452,640,958.64	452,640,958.64	452,640,958.64
532			1 - Gasto corriente	241 - Productos minerales no metálicos	10,000,000.00	1,540,609.04	1,540,609.04	1,540,609.04	1,540,609.04
533			2 - Gasto de Inversión	615 - Construcción de vías de comunicación	0.00	26,208,208.25	26,208,208.25	26,208,208.25	26,208,208.25
534			2 - Gasto de Inversión	614 - División de terrenos y construcción de obras de urbanización	0.00	2,838,352.58	2,838,352.58	2,838,352.58	2,838,352.58
535			2 - Gasto de Inversión	612 - Edificación no habitacional	74,500,000.00	44,378,270.80	44,378,270.80	44,378,270.80	44,378,270.80
536			2 - Gasto de Inversión	569 - Otros equipos	0.00	245,978.76	245,978.76	245,978.76	245,978.76
537			2 - Gasto de Inversión	567 - Herramientas y máquinas-herramienta	0.00	1,327,583.19	1,327,583.19	1,327,583.19	1,327,583.19
538			2 - Gasto de Inversión	566 - Equipos de generación eléctrica, aparatos y accesorios eléctricos	0.00	3,444,999.94	3,444,999.94	3,444,999.94	3,444,999.94
539			2 - Gasto de Inversión	561 - Maquinaria y equipo agropecuario	0.00	754.00	754.00	754.00	754.00
540			2 - Gasto de Inversión	541 - Vehículos y Equipo Terrestre	0.00	976,399.32	976,399.32	976,399.32	976,399.32
541			2 - Gasto de Inversión	511 - Muebles de oficina y estantería	0.00	2,599,363.12	2,599,363.12	2,599,363.12	2,599,363.12
542			2 - Gasto de Inversión	358 - Servicios de limpieza y manejo de desechos	0.00	3,499,679.40	3,499,679.40	3,499,679.40	3,499,679.40
543			2 - Gasto de Inversión	351 - Conservación y mantenimiento menor de inmuebles	13,100,000.00	0.00	0.00	0.00	0.00
544			2 - Gasto de Inversión	338 - Servicios de vigilancia	0.00	111,287,471.00	111,287,471.00	111,287,471.00	111,287,471.00
545			2 - Gasto de Inversión	336 - Servicios de apoyo administrativo, traducción, fotocopiado e impresión	0.00	1,374,500.00	1,374,500.00	1,374,500.00	1,374,500.00
546			2 - Gasto de Inversión	312 - Gas	0.00	624,988.68	624,988.68	624,988.68	624,988.68
547			2 - Gasto de Inversión	296 - Refacciones y accesorios menores de equipo de transporte	0.00	1,999,976.88	1,999,976.88	1,999,976.88	1,999,976.88
548			2 - Gasto de Inversión	249 - Otros materiales y artículos de construcción y reparación	0.00	324,005.14	324,005.14	324,005.14	324,005.14

No	Ejercido	Pagado	Contratos	Proyectos	Pagado SHCP	Pagado EF	ESTATUS	Observaciones (Captura)
529	29,449,160.35	29,449,160.35	Sin Contratos	Sin Proyectos	N/A	N/A	Validado	
530	18,208,911.25	18,208,911.25	Sin Contratos	Sin Proyectos	N/A	N/A	Validado	Se generó Intereses por un monto de 1798313.89
531	452,640,958.64	452,640,958.64			N/A	N/A		
532	1,540,609.04	1,540,609.04	Sin Contratos	Sin Proyectos	N/A	N/A	Validado	
533	26,208,208.25	26,208,208.25	Sin Contratos	Sin Proyectos	N/A	N/A	Validado	
534	2,838,352.58	2,838,352.58	Sin Contratos	Sin Proyectos	N/A	N/A	Validado	
535	44,378,270.80	44,378,270.80	Sin Contratos	Sin Proyectos	N/A	N/A	Validado	
536	245,978.76	245,978.76	Sin Contratos	Sin Proyectos	N/A	N/A	Validado	
537	1,327,583.19	1,327,583.19	Sin Contratos	Sin Proyectos	N/A	N/A	Validado	
538	3,444,999.94	3,444,999.94	Sin Contratos	Sin Proyectos	N/A	N/A	Validado	
539	754.00	754.00	Sin Contratos	Sin Proyectos	N/A	N/A	Validado	
540	976,399.32	976,399.32	Sin Contratos	Sin Proyectos	N/A	N/A	Validado	Se generó Intereses por un monto de 399712.44
541	2,599,363.12	2,599,363.12	Sin Contratos	Sin Proyectos	N/A	N/A	Validado	
542	3,499,679.40	3,499,679.40	Sin Contratos	Sin Proyectos	N/A	N/A	Validado	
543	0.00	0.00	Sin Contratos	Sin Proyectos	N/A	N/A	Validado	
544	111,287,471.00	111,287,471.00	Sin Contratos	Sin Proyectos	N/A	N/A	Validado	EN ORIGINAL EL MONTO ES DE 111287471 PERO EN SISTEMA NO DEJA PONER EL MONTO.
545	1,374,500.00	1,374,500.00	Sin Contratos	Sin Proyectos	N/A	N/A	Validado	Se generó Intereses por un monto de 1374500
546	624,988.68	624,988.68	Sin Contratos	Sin Proyectos	N/A	N/A	Validado	Se generó Intereses por un monto de 624988.68
547	1,999,976.88	1,999,976.88	Sin Contratos	Sin Proyectos	N/A	N/A	Validado	
548	324,005.14	324,005.14	Sin Contratos	Sin Proyectos	N/A	N/A	Validado	

No	Entidad	Municipio	Tipo de Registro	Ciclo de Recurso	Tipo de Recurso	Descripción Ramo	Clave Ramo	Descripción Programa	Clave Programa	Programa Fondo Convenio - Específico	Dependencia Ejecutora
549	Ciudad de México	Iztacalco	Partida genérica	2025	FEDERALES (APORTACIONES, SUBSIDIOS Y CONVENIOS)	Aportaciones Federales para Entidades Federativas y Municipios	33	FORTAMUN	I005	FORTAMUN	Alcaldía Iztacalco
550	Ciudad de México	Iztacalco	Partida genérica	2025	FEDERALES (APORTACIONES, SUBSIDIOS Y CONVENIOS)	Aportaciones Federales para Entidades Federativas y Municipios	33	FORTAMUN	I005	FORTAMUN	Alcaldía Iztacalco
551	Ciudad de México	Iztacalco	Partida genérica	2025	FEDERALES (APORTACIONES, SUBSIDIOS Y CONVENIOS)	Aportaciones Federales para Entidades Federativas y Municipios	33	FORTAMUN	I005	FORTAMUN	Alcaldía Iztacalco
552	Ciudad de México	Iztacalco	Partida genérica	2025	FEDERALES (APORTACIONES, SUBSIDIOS Y CONVENIOS)	Aportaciones Federales para Entidades Federativas y Municipios	33	FORTAMUN	I005	FORTAMUN	Alcaldía Iztacalco
553	Ciudad de México	Iztacalco	Partida genérica	2025	FEDERALES (APORTACIONES, SUBSIDIOS Y CONVENIOS)	Aportaciones Federales para Entidades Federativas y Municipios	33	FORTAMUN	I005	FORTAMUN	Alcaldía Iztacalco
554	Ciudad de México	Iztacalco	Partida genérica	2025	FEDERALES (APORTACIONES, SUBSIDIOS Y CONVENIOS)	Aportaciones Federales para Entidades Federativas y Municipios	33	FORTAMUN	I005	FORTAMUN	Alcaldía Iztacalco
555	Ciudad de México	Iztacalco	Partida genérica	2025	FEDERALES (APORTACIONES, SUBSIDIOS Y CONVENIOS)	Aportaciones Federales para Entidades Federativas y Municipios	33	FORTAMUN	I005	FORTAMUN	Alcaldía Iztacalco
556	Ciudad de México	Iztacalco	Partida genérica	2025	FEDERALES (APORTACIONES, SUBSIDIOS Y CONVENIOS)	Aportaciones Federales para Entidades Federativas y Municipios	33	FORTAMUN	I005	FORTAMUN	Alcaldía Iztacalco
557	Ciudad de México	Iztacalco	Partida genérica	2025	FEDERALES (APORTACIONES, SUBSIDIOS Y CONVENIOS)	Aportaciones Federales para Entidades Federativas y Municipios	33	FORTAMUN	I005	FORTAMUN	Alcaldía Iztacalco
558	Ciudad de México	Iztacalco	Partida genérica	2025	FEDERALES (APORTACIONES, SUBSIDIOS Y CONVENIOS)	Aportaciones Federales para Entidades Federativas y Municipios	33	FORTAMUN	I005	FORTAMUN	Alcaldía Iztacalco
559	Ciudad de México	Iztacalco	Partida genérica	2025	FEDERALES (APORTACIONES, SUBSIDIOS Y CONVENIOS)	Aportaciones Federales para Entidades Federativas y Municipios	33	FORTAMUN	I005	FORTAMUN	Alcaldía Iztacalco
560	Ciudad de México	Iztacalco	Partida genérica	2025	FEDERALES (APORTACIONES, SUBSIDIOS Y CONVENIOS)	Aportaciones Federales para Entidades Federativas y Municipios	33	FORTAMUN	I005	FORTAMUN	Alcaldía Iztacalco
561	Ciudad de México	Iztapalapa	Programa presupuestario	2025	FEDERALES (APORTACIONES, SUBSIDIOS Y CONVENIOS)	Aportaciones Federales para Entidades Federativas y Municipios	33	FAIS Municipal y de las Demarcaciones Territoriales del Distrito Federal	I004	Sin Especificar	Sin Especificar
562	Ciudad de México	Iztapalapa	Partida genérica	2025	FEDERALES (APORTACIONES, SUBSIDIOS Y CONVENIOS)	Aportaciones Federales para Entidades Federativas y Municipios	33	FAIS Municipal y de las Demarcaciones Territoriales del Distrito Federal	I004	FAIS Municipal y de las Demarcaciones Territoriales del Distrito Federal	Alcaldía Iztapalapa
563	Ciudad de México	Iztapalapa	Partida genérica	2025	FEDERALES (APORTACIONES, SUBSIDIOS Y CONVENIOS)	Aportaciones Federales para Entidades Federativas y Municipios	33	FAIS Municipal y de las Demarcaciones Territoriales del Distrito Federal	I004	FAIS Municipal y de las Demarcaciones Territoriales del Distrito Federal	Alcaldía Iztapalapa
564	Ciudad de México	Iztapalapa	Partida genérica	2025	FEDERALES (APORTACIONES, SUBSIDIOS Y CONVENIOS)	Aportaciones Federales para Entidades Federativas y Municipios	33	FAIS Municipal y de las Demarcaciones Territoriales del Distrito Federal	I004	FAIS Municipal y de las Demarcaciones Territoriales del Distrito Federal	Alcaldía Iztapalapa
565	Ciudad de México	Iztapalapa	Programa presupuestario	2025	FEDERALES (APORTACIONES, SUBSIDIOS Y CONVENIOS)	Aportaciones Federales para Entidades Federativas y Municipios	33	FORTAMUN	I005	Sin Especificar	Sin Especificar

No	Rendimiento Financiero	Reintegro	Tipo de Gasto	Partida	Aprobado	Modificado	Recaudado (Ministrado)	Comprometido	Devengado
549			2 - Gasto de Inversión	241 - Productos minerales no metálicos	0.00	1,160,614.30	1,160,614.30	1,160,614.30	1,160,614.30
550			2 - Gasto de Inversión	221 - Productos alimenticios para personas	0.00	293,917.04	293,917.04	293,917.04	293,917.04
551			1 - Gasto corriente	396 - Otros gastos por responsabilidades	3,195,608.00	3,191,192.04	3,191,192.04	3,191,192.04	3,191,192.04
552			1 - Gasto corriente	359 - Servicios de jardinería y fumigación	0.00	0.00	0.00	0.00	0.00
553			1 - Gasto corriente	352 - Instalación, reparación y mantenimiento de mobiliario y equipo de administración, educacional y recreativo	0.00	395,577.40	395,577.40	395,577.40	395,577.40
554			1 - Gasto corriente	345 - Seguro de bienes patrimoniales	14,298,364.00	13,375,070.50	13,375,070.50	13,375,070.50	13,375,070.50
555			1 - Gasto corriente	325 - Arrendamiento de equipo de transporte	25,719,065.00	21,799,677.06	21,799,677.06	21,799,677.06	21,799,677.06
556			1 - Gasto corriente	313 - Agua	13,662,264.00	13,662,264.00	13,662,264.00	13,662,264.00	13,662,264.00
557			1 - Gasto corriente	311 - Energía eléctrica	0.00	119,131,353.07	119,131,353.07	119,131,353.07	119,131,353.07
558			1 - Gasto corriente	272 - Prendas de seguridad y protección personal	0.00	1,803,770.72	1,803,770.72	1,803,770.72	1,803,770.72
559			1 - Gasto corriente	261 - Combustibles, lubricantes y aditivos	75,167,342.00	74,767,204.08	74,767,204.08	74,767,204.08	74,767,204.08
560			1 - Gasto corriente	246 - Material eléctrico y electrónico	0.00	389,178.33	389,178.33	389,178.33	389,178.33
561	16,015,437.99	12,947,941.71		Total del Programa Presupuestario	491,982,353.00	439,400,437.11	439,400,437.11	439,400,437.11	439,400,437.11
562			2 - Gasto de Inversión	246 - Material eléctrico y electrónico	184,118,258.00	0.00	0.00	0.00	0.00
563			2 - Gasto de Inversión	614 - División de terrenos y construcción de obras de urbanización	307,864,095.00	328,087,646.12	328,087,646.12	328,087,646.12	328,087,646.12
564			2 - Gasto de Inversión	612 - Edificación no habitacional	0.00	111,312,790.99	111,312,790.99	111,312,790.99	111,312,790.99
565	18,948,159.34	19,645,365.22		Total del Programa Presupuestario	2,067,816,354.00	2,067,264,821.32	2,067,264,821.32	2,067,119,147.11	2,067,119,147.11

No	Ejercido	Pagado	Contratos	Proyectos	Pagado SHCP	Pagado EF	ESTATUS	Observaciones (Captura)
549	1,160,614.30	1,160,614.30	Sin Contratos	Sin Proyectos	N/A	N/A	Validado	
550	293,917.04	293,917.04	Sin Contratos	Sin Proyectos	N/A	N/A	Validado	
551	3,191,192.04	3,191,192.04	Sin Contratos	Sin Proyectos	N/A	N/A	Validado	
552	0.00	0.00	Sin Contratos	Sin Proyectos	N/A	N/A	Validado	
553	395,577.40	395,577.40	Sin Contratos	Sin Proyectos	N/A	N/A	Validado	Se generó Intereses por un monto de 395577.4
554	13,375,070.50	13,375,070.50	Sin Contratos	Sin Proyectos	N/A	N/A	Validado	
555	21,799,677.06	21,799,677.06	Sin Contratos	Sin Proyectos	N/A	N/A	Validado	en esta vienen las dos partidas 3251 y 3252 porque no se puden repetir en sistema .
556	13,662,264.00	13,662,264.00	Sin Contratos	Sin Proyectos	N/A	N/A	Validado	
557	119,131,353.07	119,131,353.07	Sin Contratos	Sin Proyectos	N/A	N/A	Validado	Se generó Intereses por un monto de 820390.9 en esta vienen las dos partidas 3111 y 3112 porque no se puden repetir en sistema , AFECTANDO TAMBIEN EL ORIGINAL QUE ERA DE 114989974
558	1,803,770.72	1,803,770.72	Sin Contratos	Sin Proyectos	N/A	N/A	Validado	
559	74,767,204.08	74,767,204.08	Sin Contratos	Sin Proyectos	N/A	N/A	Validado	
560	389,178.33	389,178.33	Sin Contratos	Sin Proyectos	N/A	N/A	Validado	Se generó Intereses por un monto de 389178.33
561	439,400,437.11	439,400,437.11			N/A	N/A		
562	0.00	0.00	Sin Contratos	Sin Proyectos	N/A	N/A	Validado	
563	328,087,646.12	328,087,646.12	Sin Contratos	Sin Proyectos	N/A	N/A	Validado	
564	111,312,790.99	111,312,790.99	Sin Contratos	Sin Proyectos	N/A	N/A	Validado	
565	2,067,119,147.11	2,067,119,147.11			N/A	N/A		

No	Entidad	Municipio	Tipo de Registro	Ciclo de Recurso	Tipo de Recurso	Descripción Ramo	Clave Ramo	Descripción Programa	Clave Programa	Programa Fondo Convenio - Específico	Dependencia Ejecutora
566	Ciudad de México	Iztapalapa	Partida genérica	2025	FEDERALES (APORTACIONES, SUBSIDIOS Y CONVENIOS)	Aportaciones Federales para Entidades Federativas y Municipios	33	FORTAMUN	I005	FORTAMUN	Alcaldía Iztapalapa
567	Ciudad de México	Iztapalapa	Partida genérica	2025	FEDERALES (APORTACIONES, SUBSIDIOS Y CONVENIOS)	Aportaciones Federales para Entidades Federativas y Municipios	33	FORTAMUN	I005	FORTAMUN	Alcaldía Iztapalapa
568	Ciudad de México	Iztapalapa	Partida genérica	2025	FEDERALES (APORTACIONES, SUBSIDIOS Y CONVENIOS)	Aportaciones Federales para Entidades Federativas y Municipios	33	FORTAMUN	I005	FORTAMUN	Alcaldía Iztapalapa
569	Ciudad de México	Iztapalapa	Partida genérica	2025	FEDERALES (APORTACIONES, SUBSIDIOS Y CONVENIOS)	Aportaciones Federales para Entidades Federativas y Municipios	33	FORTAMUN	I005	FORTAMUN	Alcaldía Iztapalapa
570	Ciudad de México	Iztapalapa	Partida genérica	2025	FEDERALES (APORTACIONES, SUBSIDIOS Y CONVENIOS)	Aportaciones Federales para Entidades Federativas y Municipios	33	FORTAMUN	I005	FORTAMUN	Alcaldía Iztapalapa
571	Ciudad de México	Iztapalapa	Partida genérica	2025	FEDERALES (APORTACIONES, SUBSIDIOS Y CONVENIOS)	Aportaciones Federales para Entidades Federativas y Municipios	33	FORTAMUN	I005	FORTAMUN	Alcaldía Iztapalapa
572	Ciudad de México	Iztapalapa	Partida genérica	2025	FEDERALES (APORTACIONES, SUBSIDIOS Y CONVENIOS)	Aportaciones Federales para Entidades Federativas y Municipios	33	FORTAMUN	I005	FORTAMUN	Alcaldía Iztapalapa
573	Ciudad de México	Iztapalapa	Partida genérica	2025	FEDERALES (APORTACIONES, SUBSIDIOS Y CONVENIOS)	Aportaciones Federales para Entidades Federativas y Municipios	33	FORTAMUN	I005	FORTAMUN	Alcaldía Iztapalapa
574	Ciudad de México	Iztapalapa	Partida genérica	2025	FEDERALES (APORTACIONES, SUBSIDIOS Y CONVENIOS)	Aportaciones Federales para Entidades Federativas y Municipios	33	FORTAMUN	I005	FORTAMUN	Alcaldía Iztapalapa
575	Ciudad de México	Iztapalapa	Partida genérica	2025	FEDERALES (APORTACIONES, SUBSIDIOS Y CONVENIOS)	Aportaciones Federales para Entidades Federativas y Municipios	33	FORTAMUN	I005	FORTAMUN	Alcaldía Iztapalapa
576	Ciudad de México	Iztapalapa	Partida genérica	2025	FEDERALES (APORTACIONES, SUBSIDIOS Y CONVENIOS)	Aportaciones Federales para Entidades Federativas y Municipios	33	FORTAMUN	I005	FORTAMUN	Alcaldía Iztapalapa
577	Ciudad de México	Iztapalapa	Partida genérica	2025	FEDERALES (APORTACIONES, SUBSIDIOS Y CONVENIOS)	Aportaciones Federales para Entidades Federativas y Municipios	33	FORTAMUN	I005	FORTAMUN	Alcaldía Iztapalapa
578	Ciudad de México	Iztapalapa	Partida genérica	2025	FEDERALES (APORTACIONES, SUBSIDIOS Y CONVENIOS)	Aportaciones Federales para Entidades Federativas y Municipios	33	FORTAMUN	I005	FORTAMUN	Alcaldía Iztapalapa
579	Ciudad de México	Iztapalapa	Partida genérica	2025	FEDERALES (APORTACIONES, SUBSIDIOS Y CONVENIOS)	Aportaciones Federales para Entidades Federativas y Municipios	33	FORTAMUN	I005	FORTAMUN	Alcaldía Iztapalapa
580	Ciudad de México	Iztapalapa	Partida genérica	2025	FEDERALES (APORTACIONES, SUBSIDIOS Y CONVENIOS)	Aportaciones Federales para Entidades Federativas y Municipios	33	FORTAMUN	I005	FORTAMUN	Alcaldía Iztapalapa
581	Ciudad de México	Iztapalapa	Partida genérica	2025	FEDERALES (APORTACIONES, SUBSIDIOS Y CONVENIOS)	Aportaciones Federales para Entidades Federativas y Municipios	33	FORTAMUN	I005	FORTAMUN	Alcaldía Iztapalapa
582	Ciudad de México	Iztapalapa	Partida genérica	2025	FEDERALES (APORTACIONES, SUBSIDIOS Y CONVENIOS)	Aportaciones Federales para Entidades Federativas y Municipios	33	FORTAMUN	I005	FORTAMUN	Alcaldía Iztapalapa
583	Ciudad de México	Iztapalapa	Partida genérica	2025	FEDERALES (APORTACIONES, SUBSIDIOS Y CONVENIOS)	Aportaciones Federales para Entidades Federativas y Municipios	33	FORTAMUN	I005	FORTAMUN	Alcaldía Iztapalapa
584	Ciudad de México	Iztapalapa	Partida genérica	2025	FEDERALES (APORTACIONES, SUBSIDIOS Y CONVENIOS)	Aportaciones Federales para Entidades Federativas y Municipios	33	FORTAMUN	I005	FORTAMUN	Alcaldía Iztapalapa
585	Ciudad de México	Iztapalapa	Partida genérica	2025	FEDERALES (APORTACIONES, SUBSIDIOS Y CONVENIOS)	Aportaciones Federales para Entidades Federativas y Municipios	33	FORTAMUN	I005	FORTAMUN	Alcaldía Iztapalapa

No	Rendimiento Financiero	Reintegro	Tipo de Gasto	Partida	Aprobado	Modificado	Recaudado (Ministrado)	Comprometido	Devengado
566			1 - Gasto corriente	211 - Materiales, útiles y equipos menores de oficina	373,420.00	10,978.00	10,978.00	10,978.00	10,978.00
567			2 - Gasto de Inversión	614 - División de terrenos y construcción de obras de urbanización	194,526,851.00	79,257,933.63	79,257,933.63	79,206,574.12	79,206,574.12
568			2 - Gasto de Inversión	612 - Edificación no habitacional	0.00	172,226,339.60	172,226,339.60	172,132,024.90	172,132,024.90
569			2 - Gasto de Inversión	569 - Otros equipos	0.00	1,636,793.11	1,636,793.11	1,636,793.11	1,636,793.11
570			2 - Gasto de Inversión	567 - Herramientas y máquinas-herramienta	0.00	2,414,810.43	2,414,810.43	2,414,810.43	2,414,810.43
571			2 - Gasto de Inversión	566 - Equipos de generación eléctrica, aparatos y accesorios eléctricos	0.00	215,945.60	215,945.60	215,945.60	215,945.60
572			2 - Gasto de Inversión	564 - Sistemas de aire acondicionado, calefacción y de refrigeración industrial y comercial	0.00	368,556.46	368,556.46	368,556.46	368,556.46
573			2 - Gasto de Inversión	563 - Maquinaria y equipo de construcción	10,669,147.00	155,391.63	155,391.63	155,391.63	155,391.63
574			2 - Gasto de Inversión	562 - Maquinaria y equipo industrial	0.00	326,000.14	326,000.14	326,000.14	326,000.14
575			2 - Gasto de Inversión	541 - Vehículos y Equipo Terrestre	26,278,878.00	0.00	0.00	0.00	0.00
576			2 - Gasto de Inversión	532 - Instrumental médico y de laboratorio	0.00	224,074.88	224,074.88	224,074.88	224,074.88
577			2 - Gasto de Inversión	531 - Equipo médico y de laboratorio	0.00	4,245,965.26	4,245,965.26	4,245,965.26	4,245,965.26
578			2 - Gasto de Inversión	529 - Otro mobiliario y equipo educacional y recreativo	0.00	296,032.00	296,032.00	296,032.00	296,032.00
579			2 - Gasto de Inversión	522 - Aparatos deportivos	0.00	144,899.69	144,899.69	144,899.69	144,899.69
580			2 - Gasto de Inversión	521 - Equipos y aparatos audiovisuales	0.00	328,958.56	328,958.56	328,958.56	328,958.56
581			2 - Gasto de Inversión	519 - Otros mobiliarios y equipos de administración	10,669,147.00	7,839,511.49	7,839,511.49	7,839,511.49	7,839,511.49
582			2 - Gasto de Inversión	512 - Muebles, excepto de oficina y estantería	0.00	1,260,169.35	1,260,169.35	1,260,169.35	1,260,169.35
583			2 - Gasto de Inversión	511 - Muebles de oficina y estantería	0.00	4,991,408.26	4,991,408.26	4,991,408.26	4,991,408.26
584			2 - Gasto de Inversión	396 - Otros gastos por responsabilidades	0.00	3,879,176.00	3,879,176.00	3,879,176.00	3,879,176.00
585			2 - Gasto de Inversión	382 - Gastos de orden social y cultural	609,219.00	609,218.58	609,218.58	609,218.58	609,218.58

No	Ejercido	Pagado	Contratos	Proyectos	Pagado SHCP	Pagado EF	ESTATUS	Observaciones (Captura)
566	10,978.00	10,978.00	Sin Contratos	Sin Proyectos	N/A	N/A	Validado	
567	79,206,574.12	79,206,574.12	Sin Contratos	Sin Proyectos	N/A	N/A	Validado	
568	172,132,024.90	172,132,024.90	Sin Contratos	Sin Proyectos	N/A	N/A	Validado	
569	1,636,793.11	1,636,793.11	Sin Contratos	Sin Proyectos	N/A	N/A	Validado	
570	2,414,810.43	2,414,810.43	Sin Contratos	Sin Proyectos	N/A	N/A	Validado	
571	215,945.60	215,945.60	Sin Contratos	Sin Proyectos	N/A	N/A	Validado	
572	368,556.46	368,556.46	Sin Contratos	Sin Proyectos	N/A	N/A	Validado	
573	155,391.63	155,391.63	Sin Contratos	Sin Proyectos	N/A	N/A	Validado	
574	326,000.14	326,000.14	Sin Contratos	Sin Proyectos	N/A	N/A	Validado	
575	0.00	0.00	Sin Contratos	Sin Proyectos	N/A	N/A	Validado	
576	224,074.88	224,074.88	Sin Contratos	Sin Proyectos	N/A	N/A	Validado	
577	4,245,965.26	4,245,965.26	Sin Contratos	Sin Proyectos	N/A	N/A	Validado	
578	296,032.00	296,032.00	Sin Contratos	Sin Proyectos	N/A	N/A	Validado	
579	144,899.69	144,899.69	Sin Contratos	Sin Proyectos	N/A	N/A	Validado	
580	328,958.56	328,958.56	Sin Contratos	Sin Proyectos	N/A	N/A	Validado	
581	7,839,511.49	7,839,511.49	Sin Contratos	Sin Proyectos	N/A	N/A	Validado	
582	1,260,169.35	1,260,169.35	Sin Contratos	Sin Proyectos	N/A	N/A	Validado	
583	4,991,408.26	4,991,408.26	Sin Contratos	Sin Proyectos	N/A	N/A	Validado	
584	3,879,176.00	3,879,176.00	Sin Contratos	Sin Proyectos	N/A	N/A	Validado	
585	609,218.58	609,218.58	Sin Contratos	Sin Proyectos	N/A	N/A	Validado	

No	Entidad	Municipio	Tipo de Registro	Ciclo de Recurso	Tipo de Recurso	Descripción Ramo	Clave Ramo	Descripción Programa	Clave Programa	Programa Fondo Convenio - Específico	Dependencia Ejecutora
586	Ciudad de México	Iztapalapa	Partida genérica	2025	FEDERALES (APORTACIONES, SUBSIDIOS Y CONVENIOS)	Aportaciones Federales para Entidades Federativas y Municipios	33	FORTAMUN	I005	FORTAMUN	Alcaldía Iztapalapa
587	Ciudad de México	Iztapalapa	Partida genérica	2025	FEDERALES (APORTACIONES, SUBSIDIOS Y CONVENIOS)	Aportaciones Federales para Entidades Federativas y Municipios	33	FORTAMUN	I005	FORTAMUN	Alcaldía Iztapalapa
588	Ciudad de México	Iztapalapa	Partida genérica	2025	FEDERALES (APORTACIONES, SUBSIDIOS Y CONVENIOS)	Aportaciones Federales para Entidades Federativas y Municipios	33	FORTAMUN	I005	FORTAMUN	Alcaldía Iztapalapa
589	Ciudad de México	Iztapalapa	Partida genérica	2025	FEDERALES (APORTACIONES, SUBSIDIOS Y CONVENIOS)	Aportaciones Federales para Entidades Federativas y Municipios	33	FORTAMUN	I005	FORTAMUN	Alcaldía Iztapalapa
590	Ciudad de México	Iztapalapa	Partida genérica	2025	FEDERALES (APORTACIONES, SUBSIDIOS Y CONVENIOS)	Aportaciones Federales para Entidades Federativas y Municipios	33	FORTAMUN	I005	FORTAMUN	Alcaldía Iztapalapa
591	Ciudad de México	Iztapalapa	Partida genérica	2025	FEDERALES (APORTACIONES, SUBSIDIOS Y CONVENIOS)	Aportaciones Federales para Entidades Federativas y Municipios	33	FORTAMUN	I005	FORTAMUN	Alcaldía Iztapalapa
592	Ciudad de México	Iztapalapa	Partida genérica	2025	FEDERALES (APORTACIONES, SUBSIDIOS Y CONVENIOS)	Aportaciones Federales para Entidades Federativas y Municipios	33	FORTAMUN	I005	FORTAMUN	Alcaldía Iztapalapa
593	Ciudad de México	Iztapalapa	Partida genérica	2025	FEDERALES (APORTACIONES, SUBSIDIOS Y CONVENIOS)	Aportaciones Federales para Entidades Federativas y Municipios	33	FORTAMUN	I005	FORTAMUN	Alcaldía Iztapalapa
594	Ciudad de México	Iztapalapa	Partida genérica	2025	FEDERALES (APORTACIONES, SUBSIDIOS Y CONVENIOS)	Aportaciones Federales para Entidades Federativas y Municipios	33	FORTAMUN	I005	FORTAMUN	Alcaldía Iztapalapa
595	Ciudad de México	Iztapalapa	Partida genérica	2025	FEDERALES (APORTACIONES, SUBSIDIOS Y CONVENIOS)	Aportaciones Federales para Entidades Federativas y Municipios	33	FORTAMUN	I005	FORTAMUN	Alcaldía Iztapalapa
596	Ciudad de México	Iztapalapa	Partida genérica	2025	FEDERALES (APORTACIONES, SUBSIDIOS Y CONVENIOS)	Aportaciones Federales para Entidades Federativas y Municipios	33	FORTAMUN	I005	FORTAMUN	Alcaldía Iztapalapa
597	Ciudad de México	Iztapalapa	Partida genérica	2025	FEDERALES (APORTACIONES, SUBSIDIOS Y CONVENIOS)	Aportaciones Federales para Entidades Federativas y Municipios	33	FORTAMUN	I005	FORTAMUN	Alcaldía Iztapalapa
598	Ciudad de México	Iztapalapa	Partida genérica	2025	FEDERALES (APORTACIONES, SUBSIDIOS Y CONVENIOS)	Aportaciones Federales para Entidades Federativas y Municipios	33	FORTAMUN	I005	FORTAMUN	Alcaldía Iztapalapa
599	Ciudad de México	Iztapalapa	Partida genérica	2025	FEDERALES (APORTACIONES, SUBSIDIOS Y CONVENIOS)	Aportaciones Federales para Entidades Federativas y Municipios	33	FORTAMUN	I005	FORTAMUN	Alcaldía Iztapalapa
600	Ciudad de México	Iztapalapa	Partida genérica	2025	FEDERALES (APORTACIONES, SUBSIDIOS Y CONVENIOS)	Aportaciones Federales para Entidades Federativas y Municipios	33	FORTAMUN	I005	FORTAMUN	Alcaldía Iztapalapa
601	Ciudad de México	Iztapalapa	Partida genérica	2025	FEDERALES (APORTACIONES, SUBSIDIOS Y CONVENIOS)	Aportaciones Federales para Entidades Federativas y Municipios	33	FORTAMUN	I005	FORTAMUN	Alcaldía Iztapalapa
602	Ciudad de México	Iztapalapa	Partida genérica	2025	FEDERALES (APORTACIONES, SUBSIDIOS Y CONVENIOS)	Aportaciones Federales para Entidades Federativas y Municipios	33	FORTAMUN	I005	FORTAMUN	Alcaldía Iztapalapa
603	Ciudad de México	Iztapalapa	Partida genérica	2025	FEDERALES (APORTACIONES, SUBSIDIOS Y CONVENIOS)	Aportaciones Federales para Entidades Federativas y Municipios	33	FORTAMUN	I005	FORTAMUN	Alcaldía Iztapalapa
604	Ciudad de México	Iztapalapa	Partida genérica	2025	FEDERALES (APORTACIONES, SUBSIDIOS Y CONVENIOS)	Aportaciones Federales para Entidades Federativas y Municipios	33	FORTAMUN	I005	FORTAMUN	Alcaldía Iztapalapa
605	Ciudad de México	Iztapalapa	Partida genérica	2025	FEDERALES (APORTACIONES, SUBSIDIOS Y CONVENIOS)	Aportaciones Federales para Entidades Federativas y Municipios	33	FORTAMUN	I005	FORTAMUN	Alcaldía Iztapalapa

No	Rendimiento Financiero	Reintegro	Tipo de Gasto	Partida	Aprobado	Modificado	Recaudado (Ministrado)	Comprometido	Devengado
586			2 - Gasto de Inversión	359 - Servicios de jardinería y fumigación	10,669,147.00	9,324,101.12	9,324,101.12	9,324,101.12	9,324,101.12
587			2 - Gasto de Inversión	358 - Servicios de limpieza y manejo de desechos	5,227,882.00	41,802,697.28	41,802,697.28	41,802,697.28	41,802,697.28
588			2 - Gasto de Inversión	357 - Instalación, reparación y mantenimiento de maquinaria, otros equipos y herramienta	7,532,168.00	40,132,163.64	40,132,163.64	40,132,163.64	40,132,163.64
589			2 - Gasto de Inversión	355 - Reparación y mantenimiento de equipo de transporte	93,794,159.00	23,306,981.41	23,306,981.41	23,306,981.41	23,306,981.41
590			2 - Gasto de Inversión	351 - Conservación y mantenimiento menor de inmuebles	0.00	10,087,014.51	10,087,014.51	10,087,014.51	10,087,014.51
591			2 - Gasto de Inversión	329 - Otros arrendamientos	426,766.00	9,059,914.16	9,059,914.16	9,059,914.16	9,059,914.16
592			2 - Gasto de Inversión	325 - Arrendamiento de equipo de transporte	0.00	48,084,474.87	48,084,474.87	48,084,474.87	48,084,474.87
593			2 - Gasto de Inversión	312 - Gas	53,346.00	5,030,189.38	5,030,189.38	5,030,189.38	5,030,189.38
594			2 - Gasto de Inversión	299 - Refacciones y accesorios menores otros bienes muebles	343,308.00	232,390.91	232,390.91	232,390.91	232,390.91
595			2 - Gasto de Inversión	298 - Refacciones y accesorios menores de maquinaria y otros equipos	1,920,446.00	3,407,007.00	3,407,007.00	3,407,007.00	3,407,007.00
596			2 - Gasto de Inversión	296 - Refacciones y accesorios menores de equipo de transporte	39,558,903.00	27,558,517.30	27,558,517.30	27,558,517.30	27,558,517.30
597			2 - Gasto de Inversión	291 - Herramientas menores	20,259,057.00	16,900,780.60	16,900,780.60	16,900,780.60	16,900,780.60
598			2 - Gasto de Inversión	274 - Productos textiles	106,691.00	106,638.80	106,638.80	106,638.80	106,638.80
599			2 - Gasto de Inversión	272 - Prendas de seguridad y protección personal	2,805,986.00	2,805,986.00	2,805,986.00	2,805,986.00	2,805,986.00
600			2 - Gasto de Inversión	261 - Combustibles, lubricantes y aditivos	16,046,044.00	10,959,760.41	10,959,760.41	10,959,760.41	10,959,760.41
601			2 - Gasto de Inversión	256 - Fibras sintéticas, hules, plásticos y derivados	25,575,931.00	17,274,474.66	17,274,474.66	17,274,474.66	17,274,474.66
602			2 - Gasto de Inversión	254 - Materiales, accesorios y suministros médicos	160,037.00	499,991.32	499,991.32	499,991.32	499,991.32
603			2 - Gasto de Inversión	253 - Medicinas y productos farmacéuticos	0.00	537,115.38	537,115.38	537,115.38	537,115.38
604			2 - Gasto de Inversión	251 - Productos químicos básicos	106,691.00	105,477.65	105,477.65	105,477.65	105,477.65
605			2 - Gasto de Inversión	249 - Otros materiales y artículos de construcción y reparación	20,441,482.00	43,483,232.48	43,483,232.48	43,483,232.48	43,483,232.48

No	Ejercido	Pagado	Contratos	Proyectos	Pagado SHCP	Pagado EF	ESTATUS	Observaciones (Captura)
586	9,324,101.12	9,324,101.12	Sin Contratos	Sin Proyectos	N/A	N/A	Validado	
587	41,802,697.28	41,802,697.28	Sin Contratos	Sin Proyectos	N/A	N/A	Validado	
588	40,132,163.64	40,132,163.64	Sin Contratos	Sin Proyectos	N/A	N/A	Validado	
589	23,306,981.41	23,306,981.41	Sin Contratos	Sin Proyectos	N/A	N/A	Validado	
590	10,087,014.51	10,087,014.51	Sin Contratos	Sin Proyectos	N/A	N/A	Validado	
591	9,059,914.16	9,059,914.16	Sin Contratos	Sin Proyectos	N/A	N/A	Validado	
592	48,084,474.87	48,084,474.87	Sin Contratos	Sin Proyectos	N/A	N/A	Validado	
593	5,030,189.38	5,030,189.38	Sin Contratos	Sin Proyectos	N/A	N/A	Validado	
594	232,390.91	232,390.91	Sin Contratos	Sin Proyectos	N/A	N/A	Validado	
595	3,407,007.00	3,407,007.00	Sin Contratos	Sin Proyectos	N/A	N/A	Validado	
596	27,558,517.30	27,558,517.30	Sin Contratos	Sin Proyectos	N/A	N/A	Validado	
597	16,900,780.60	16,900,780.60	Sin Contratos	Sin Proyectos	N/A	N/A	Validado	
598	106,638.80	106,638.80	Sin Contratos	Sin Proyectos	N/A	N/A	Validado	
599	2,805,986.00	2,805,986.00	Sin Contratos	Sin Proyectos	N/A	N/A	Validado	
600	10,959,760.41	10,959,760.41	Sin Contratos	Sin Proyectos	N/A	N/A	Validado	
601	17,274,474.66	17,274,474.66	Sin Contratos	Sin Proyectos	N/A	N/A	Validado	
602	499,991.32	499,991.32	Sin Contratos	Sin Proyectos	N/A	N/A	Validado	
603	537,115.38	537,115.38	Sin Contratos	Sin Proyectos	N/A	N/A	Validado	
604	105,477.65	105,477.65	Sin Contratos	Sin Proyectos	N/A	N/A	Validado	
605	43,483,232.48	43,483,232.48	Sin Contratos	Sin Proyectos	N/A	N/A	Validado	

No	Entidad	Municipio	Tipo de Registro	Ciclo de Recurso	Tipo de Recurso	Descripción Ramo	Clave Ramo	Descripción Programa	Clave Programa	Programa Fondo Convenio - Específico	Dependencia Ejecutora
606	Ciudad de México	Iztapalapa	Partida genérica	2025	FEDERALES (APORTACIONES, SUBSIDIOS Y CONVENIOS)	Aportaciones Federales para Entidades Federativas y Municipios	33	FORTAMUN	I005	FORTAMUN	Alcaldía Iztapalapa
607	Ciudad de México	Iztapalapa	Partida genérica	2025	FEDERALES (APORTACIONES, SUBSIDIOS Y CONVENIOS)	Aportaciones Federales para Entidades Federativas y Municipios	33	FORTAMUN	I005	FORTAMUN	Alcaldía Iztapalapa
608	Ciudad de México	Iztapalapa	Partida genérica	2025	FEDERALES (APORTACIONES, SUBSIDIOS Y CONVENIOS)	Aportaciones Federales para Entidades Federativas y Municipios	33	FORTAMUN	I005	FORTAMUN	Alcaldía Iztapalapa
609	Ciudad de México	Iztapalapa	Partida genérica	2025	FEDERALES (APORTACIONES, SUBSIDIOS Y CONVENIOS)	Aportaciones Federales para Entidades Federativas y Municipios	33	FORTAMUN	I005	FORTAMUN	Alcaldía Iztapalapa
610	Ciudad de México	Iztapalapa	Partida genérica	2025	FEDERALES (APORTACIONES, SUBSIDIOS Y CONVENIOS)	Aportaciones Federales para Entidades Federativas y Municipios	33	FORTAMUN	I005	FORTAMUN	Alcaldía Iztapalapa
611	Ciudad de México	Iztapalapa	Partida genérica	2025	FEDERALES (APORTACIONES, SUBSIDIOS Y CONVENIOS)	Aportaciones Federales para Entidades Federativas y Municipios	33	FORTAMUN	I005	FORTAMUN	Alcaldía Iztapalapa
612	Ciudad de México	Iztapalapa	Partida genérica	2025	FEDERALES (APORTACIONES, SUBSIDIOS Y CONVENIOS)	Aportaciones Federales para Entidades Federativas y Municipios	33	FORTAMUN	I005	FORTAMUN	Alcaldía Iztapalapa
613	Ciudad de México	Iztapalapa	Partida genérica	2025	FEDERALES (APORTACIONES, SUBSIDIOS Y CONVENIOS)	Aportaciones Federales para Entidades Federativas y Municipios	33	FORTAMUN	I005	FORTAMUN	Alcaldía Iztapalapa
614	Ciudad de México	Iztapalapa	Partida genérica	2025	FEDERALES (APORTACIONES, SUBSIDIOS Y CONVENIOS)	Aportaciones Federales para Entidades Federativas y Municipios	33	FORTAMUN	I005	FORTAMUN	Alcaldía Iztapalapa
615	Ciudad de México	Iztapalapa	Partida genérica	2025	FEDERALES (APORTACIONES, SUBSIDIOS Y CONVENIOS)	Aportaciones Federales para Entidades Federativas y Municipios	33	FORTAMUN	I005	FORTAMUN	Alcaldía Iztapalapa
616	Ciudad de México	Iztapalapa	Partida genérica	2025	FEDERALES (APORTACIONES, SUBSIDIOS Y CONVENIOS)	Aportaciones Federales para Entidades Federativas y Municipios	33	FORTAMUN	I005	FORTAMUN	Alcaldía Iztapalapa
617	Ciudad de México	Iztapalapa	Partida genérica	2025	FEDERALES (APORTACIONES, SUBSIDIOS Y CONVENIOS)	Aportaciones Federales para Entidades Federativas y Municipios	33	FORTAMUN	I005	FORTAMUN	Alcaldía Iztapalapa
618	Ciudad de México	Iztapalapa	Partida genérica	2025	FEDERALES (APORTACIONES, SUBSIDIOS Y CONVENIOS)	Aportaciones Federales para Entidades Federativas y Municipios	33	FORTAMUN	I005	FORTAMUN	Alcaldía Iztapalapa
619	Ciudad de México	Iztapalapa	Partida genérica	2025	FEDERALES (APORTACIONES, SUBSIDIOS Y CONVENIOS)	Aportaciones Federales para Entidades Federativas y Municipios	33	FORTAMUN	I005	FORTAMUN	Alcaldía Iztapalapa
620	Ciudad de México	Iztapalapa	Partida genérica	2025	FEDERALES (APORTACIONES, SUBSIDIOS Y CONVENIOS)	Aportaciones Federales para Entidades Federativas y Municipios	33	FORTAMUN	I005	FORTAMUN	Alcaldía Iztapalapa
621	Ciudad de México	Iztapalapa	Partida genérica	2025	FEDERALES (APORTACIONES, SUBSIDIOS Y CONVENIOS)	Aportaciones Federales para Entidades Federativas y Municipios	33	FORTAMUN	I005	FORTAMUN	Alcaldía Iztapalapa
622	Ciudad de México	Iztapalapa	Partida genérica	2025	FEDERALES (APORTACIONES, SUBSIDIOS Y CONVENIOS)	Aportaciones Federales para Entidades Federativas y Municipios	33	FORTAMUN	I005	FORTAMUN	Alcaldía Iztapalapa
623	Ciudad de México	Iztapalapa	Partida genérica	2025	FEDERALES (APORTACIONES, SUBSIDIOS Y CONVENIOS)	Aportaciones Federales para Entidades Federativas y Municipios	33	FORTAMUN	I005	FORTAMUN	Alcaldía Iztapalapa
624	Ciudad de México	Iztapalapa	Partida genérica	2025	FEDERALES (APORTACIONES, SUBSIDIOS Y CONVENIOS)	Aportaciones Federales para Entidades Federativas y Municipios	33	FORTAMUN	I005	FORTAMUN	Alcaldía Iztapalapa
625	Ciudad de México	Iztapalapa	Partida genérica	2025	FEDERALES (APORTACIONES, SUBSIDIOS Y CONVENIOS)	Aportaciones Federales para Entidades Federativas y Municipios	33	FORTAMUN	I005	FORTAMUN	Alcaldía Iztapalapa

No	Rendimiento Financiero	Reintegro	Tipo de Gasto	Partida	Aprobado	Modificado	Recaudado (Ministrado)	Comprometido	Devengado
606			2 - Gasto de Inversión	248 - Materiales complementarios	31,059,150.00	10,939,333.98	10,939,333.98	10,939,333.98	10,939,333.98
607			2 - Gasto de Inversión	247 - Artículos metálicos para la construcción	10,029,892.00	34,711,421.42	34,711,421.42	34,711,421.42	34,711,421.42
608			2 - Gasto de Inversión	246 - Material eléctrico y electrónico	5,594,127.00	2,229,443.40	2,229,443.40	2,229,443.40	2,229,443.40
609			2 - Gasto de Inversión	245 - Vidrio y productos de vidrio	2,400,558.00	196,958.72	196,958.72	196,958.72	196,958.72
610			2 - Gasto de Inversión	244 - Madera y productos de madera	898,229.00	2,404,823.84	2,404,823.84	2,404,823.84	2,404,823.84
611			2 - Gasto de Inversión	243 - Cal, yeso y productos de yeso	0.00	194,250.00	194,250.00	194,250.00	194,250.00
612			2 - Gasto de Inversión	242 - Cemento y productos de concreto	41,664,117.00	10,803,192.20	10,803,192.20	10,803,192.20	10,803,192.20
613			2 - Gasto de Inversión	241 - Productos minerales no metálicos	83,778,529.00	52,508,780.95	52,508,780.95	52,508,780.95	52,508,780.95
614			2 - Gasto de Inversión	239 - Otros productos adquiridos como materia prima	9,815,615.00	9,500,000.00	9,500,000.00	9,500,000.00	9,500,000.00
615			2 - Gasto de Inversión	231 - Productos alimenticios, agropecuarios y forestales adquiridos como materia prima	2,450,762.00	495,230.00	495,230.00	495,230.00	495,230.00
616			2 - Gasto de Inversión	216 - Material de limpieza	702,513.00	3,696,900.44	3,696,900.44	3,696,900.44	3,696,900.44
617			2 - Gasto de Inversión	215 - Material impreso e información digital	5,838,526.00	8,758,350.17	8,758,350.17	8,758,350.17	8,758,350.17
618			2 - Gasto de Inversión	214 - Materiales, útiles y equipos menores de tecnologías de la información y comunicaciones	5,881,696.00	5,596,217.71	5,596,217.71	5,596,217.71	5,596,217.71
619			1 - Gasto corriente	396 - Otros gastos por responsabilidades	5,560,250.00	7,098,887.78	7,098,887.78	7,098,887.78	7,098,887.78
620			1 - Gasto corriente	392 - Impuestos y derechos	1,600,372.00	428,778.00	428,778.00	428,778.00	428,778.00
621			1 - Gasto corriente	391 - Servicios funerarios y de cementerios	4,294,119.00	0.00	0.00	0.00	0.00
622			1 - Gasto corriente	358 - Servicios de limpieza y manejo de desechos	8,962,083.00	8,564,512.77	8,564,512.77	8,564,512.77	8,564,512.77
623			1 - Gasto corriente	357 - Instalación, reparación y mantenimiento de maquinaria, otros equipos y herramienta	35,272.00	2,370,827.28	2,370,827.28	2,370,827.28	2,370,827.28
624			1 - Gasto corriente	355 - Reparación y mantenimiento de equipo de transporte	0.00	2,972,839.00	2,972,839.00	2,972,839.00	2,972,839.00
625			1 - Gasto corriente	351 - Conservación y mantenimiento menor de inmuebles	1,321,160.00	1,321,159.80	1,321,159.80	1,321,159.80	1,321,159.80

No	Ejercido	Pagado	Contratos	Proyectos	Pagado SHCP	Pagado EF	ESTATUS	Observaciones (Captura)
606	10,939,333.98	10,939,333.98	Sin Contratos	Sin Proyectos	N/A	N/A	Validado	
607	34,711,421.42	34,711,421.42	Sin Contratos	Sin Proyectos	N/A	N/A	Validado	
608	2,229,443.40	2,229,443.40	Sin Contratos	Sin Proyectos	N/A	N/A	Validado	
609	196,958.72	196,958.72	Sin Contratos	Sin Proyectos	N/A	N/A	Validado	
610	2,404,823.84	2,404,823.84	Sin Contratos	Sin Proyectos	N/A	N/A	Validado	
611	194,250.00	194,250.00	Sin Contratos	Sin Proyectos	N/A	N/A	Validado	
612	10,803,192.20	10,803,192.20	Sin Contratos	Sin Proyectos	N/A	N/A	Validado	
613	52,508,780.95	52,508,780.95	Sin Contratos	Sin Proyectos	N/A	N/A	Validado	
614	9,500,000.00	9,500,000.00	Sin Contratos	Sin Proyectos	N/A	N/A	Validado	
615	495,230.00	495,230.00	Sin Contratos	Sin Proyectos	N/A	N/A	Validado	
616	3,696,900.44	3,696,900.44	Sin Contratos	Sin Proyectos	N/A	N/A	Validado	
617	8,758,350.17	8,758,350.17	Sin Contratos	Sin Proyectos	N/A	N/A	Validado	
618	5,596,217.71	5,596,217.71	Sin Contratos	Sin Proyectos	N/A	N/A	Validado	
619	7,098,887.78	7,098,887.78	Sin Contratos	Sin Proyectos	N/A	N/A	Validado	
620	428,778.00	428,778.00	Sin Contratos	Sin Proyectos	N/A	N/A	Validado	
621	0.00	0.00	Sin Contratos	Sin Proyectos	N/A	N/A	Validado	
622	8,564,512.77	8,564,512.77	Sin Contratos	Sin Proyectos	N/A	N/A	Validado	
623	2,370,827.28	2,370,827.28	Sin Contratos	Sin Proyectos	N/A	N/A	Validado	
624	2,972,839.00	2,972,839.00	Sin Contratos	Sin Proyectos	N/A	N/A	Validado	
625	1,321,159.80	1,321,159.80	Sin Contratos	Sin Proyectos	N/A	N/A	Validado	

No	Entidad	Municipio	Tipo de Registro	Ciclo de Recurso	Tipo de Recurso	Descripción Ramo	Clave Ramo	Descripción Programa	Clave Programa	Programa Fondo Convenio - Específico	Dependencia Ejecutora
626	Ciudad de México	Iztapalapa	Partida genérica	2025	FEDERALES (APORTACIONES, SUBSIDIOS Y CONVENIOS)	Aportaciones Federales para Entidades Federativas y Municipios	33	FORTAMUN	I005	FORTAMUN	Alcaldía Iztapalapa
627	Ciudad de México	Iztapalapa	Partida genérica	2025	FEDERALES (APORTACIONES, SUBSIDIOS Y CONVENIOS)	Aportaciones Federales para Entidades Federativas y Municipios	33	FORTAMUN	I005	FORTAMUN	Alcaldía Iztapalapa
628	Ciudad de México	Iztapalapa	Partida genérica	2025	FEDERALES (APORTACIONES, SUBSIDIOS Y CONVENIOS)	Aportaciones Federales para Entidades Federativas y Municipios	33	FORTAMUN	I005	FORTAMUN	Alcaldía Iztapalapa
629	Ciudad de México	Iztapalapa	Partida genérica	2025	FEDERALES (APORTACIONES, SUBSIDIOS Y CONVENIOS)	Aportaciones Federales para Entidades Federativas y Municipios	33	FORTAMUN	I005	FORTAMUN	Alcaldía Iztapalapa
630	Ciudad de México	Iztapalapa	Partida genérica	2025	FEDERALES (APORTACIONES, SUBSIDIOS Y CONVENIOS)	Aportaciones Federales para Entidades Federativas y Municipios	33	FORTAMUN	I005	FORTAMUN	Alcaldía Iztapalapa
631	Ciudad de México	Iztapalapa	Partida genérica	2025	FEDERALES (APORTACIONES, SUBSIDIOS Y CONVENIOS)	Aportaciones Federales para Entidades Federativas y Municipios	33	FORTAMUN	I005	FORTAMUN	Alcaldía Iztapalapa
632	Ciudad de México	Iztapalapa	Partida genérica	2025	FEDERALES (APORTACIONES, SUBSIDIOS Y CONVENIOS)	Aportaciones Federales para Entidades Federativas y Municipios	33	FORTAMUN	I005	FORTAMUN	Alcaldía Iztapalapa
633	Ciudad de México	Iztapalapa	Partida genérica	2025	FEDERALES (APORTACIONES, SUBSIDIOS Y CONVENIOS)	Aportaciones Federales para Entidades Federativas y Municipios	33	FORTAMUN	I005	FORTAMUN	Alcaldía Iztapalapa
634	Ciudad de México	Iztapalapa	Partida genérica	2025	FEDERALES (APORTACIONES, SUBSIDIOS Y CONVENIOS)	Aportaciones Federales para Entidades Federativas y Municipios	33	FORTAMUN	I005	FORTAMUN	Alcaldía Iztapalapa
635	Ciudad de México	Iztapalapa	Partida genérica	2025	FEDERALES (APORTACIONES, SUBSIDIOS Y CONVENIOS)	Aportaciones Federales para Entidades Federativas y Municipios	33	FORTAMUN	I005	FORTAMUN	Alcaldía Iztapalapa
636	Ciudad de México	Iztapalapa	Partida genérica	2025	FEDERALES (APORTACIONES, SUBSIDIOS Y CONVENIOS)	Aportaciones Federales para Entidades Federativas y Municipios	33	FORTAMUN	I005	FORTAMUN	Alcaldía Iztapalapa
637	Ciudad de México	Iztapalapa	Partida genérica	2025	FEDERALES (APORTACIONES, SUBSIDIOS Y CONVENIOS)	Aportaciones Federales para Entidades Federativas y Municipios	33	FORTAMUN	I005	FORTAMUN	Alcaldía Iztapalapa
638	Ciudad de México	Iztapalapa	Partida genérica	2025	FEDERALES (APORTACIONES, SUBSIDIOS Y CONVENIOS)	Aportaciones Federales para Entidades Federativas y Municipios	33	FORTAMUN	I005	FORTAMUN	Alcaldía Iztapalapa
639	Ciudad de México	Iztapalapa	Partida genérica	2025	FEDERALES (APORTACIONES, SUBSIDIOS Y CONVENIOS)	Aportaciones Federales para Entidades Federativas y Municipios	33	FORTAMUN	I005	FORTAMUN	Alcaldía Iztapalapa
640	Ciudad de México	Iztapalapa	Partida genérica	2025	FEDERALES (APORTACIONES, SUBSIDIOS Y CONVENIOS)	Aportaciones Federales para Entidades Federativas y Municipios	33	FORTAMUN	I005	FORTAMUN	Alcaldía Iztapalapa
641	Ciudad de México	Iztapalapa	Partida genérica	2025	FEDERALES (APORTACIONES, SUBSIDIOS Y CONVENIOS)	Aportaciones Federales para Entidades Federativas y Municipios	33	FORTAMUN	I005	FORTAMUN	Alcaldía Iztapalapa
642	Ciudad de México	Iztapalapa	Partida genérica	2025	FEDERALES (APORTACIONES, SUBSIDIOS Y CONVENIOS)	Aportaciones Federales para Entidades Federativas y Municipios	33	FORTAMUN	I005	FORTAMUN	Alcaldía Iztapalapa
643	Ciudad de México	Iztapalapa	Partida genérica	2025	FEDERALES (APORTACIONES, SUBSIDIOS Y CONVENIOS)	Aportaciones Federales para Entidades Federativas y Municipios	33	FORTAMUN	I005	FORTAMUN	Alcaldía Iztapalapa
644	Ciudad de México	Iztapalapa	Partida genérica	2025	FEDERALES (APORTACIONES, SUBSIDIOS Y CONVENIOS)	Aportaciones Federales para Entidades Federativas y Municipios	33	FORTAMUN	I005	FORTAMUN	Alcaldía Iztapalapa
645	Ciudad de México	Iztapalapa	Partida genérica	2025	FEDERALES (APORTACIONES, SUBSIDIOS Y CONVENIOS)	Aportaciones Federales para Entidades Federativas y Municipios	33	FORTAMUN	I005	FORTAMUN	Alcaldía Iztapalapa
646	Ciudad de México	Iztapalapa	Partida genérica	2025	FEDERALES (APORTACIONES, SUBSIDIOS Y CONVENIOS)	Aportaciones Federales para Entidades Federativas y Municipios	33	FORTAMUN	I005	FORTAMUN	Alcaldía Iztapalapa

No	Rendimiento Financiero	Reintegro	Tipo de Gasto	Partida	Aprobado	Modificado	Recaudado (Ministrado)	Comprometido	Devengado
626			1 - Gasto corriente	345 - Seguro de bienes patrimoniales	25,352,303.00	25,057,244.83	25,057,244.83	25,057,244.83	25,057,244.83
627			1 - Gasto corriente	338 - Servicios de vigilancia	365,424,283.00	373,351,664.40	373,351,664.40	373,351,664.40	373,351,664.40
628			1 - Gasto corriente	336 - Servicios de apoyo administrativo, traducción, fotocopiado e impresión	2,528,371.00	507,128.00	507,128.00	507,128.00	507,128.00
629			1 - Gasto corriente	329 - Otros arrendamientos	202,883.00	6,202,879.68	6,202,879.68	6,202,879.68	6,202,879.68
630			1 - Gasto corriente	319 - Servicios integrales y otros servicios	60,504.00	0.00	0.00	0.00	0.00
631			1 - Gasto corriente	317 - Servicios de acceso de Internet, redes y procesamiento de información	10,669,147.00	4,569,190.44	4,569,190.44	4,569,190.44	4,569,190.44
632			1 - Gasto corriente	316 - Servicios de telecomunicaciones y satélites	144,390.00	12,234,001.44	12,234,001.44	12,234,001.44	12,234,001.44
633			1 - Gasto corriente	315 - Telefonía celular	0.00	355,321.92	355,321.92	355,321.92	355,321.92
634			1 - Gasto corriente	314 - Telefonía tradicional	1,066,914.00	535,197.64	535,197.64	535,197.64	535,197.64
635			1 - Gasto corriente	313 - Agua	33,368,093.00	27,872,641.00	27,872,641.00	27,872,641.00	27,872,641.00
636			1 - Gasto corriente	312 - Gas	853,532.00	829,243.08	829,243.08	829,243.08	829,243.08
637			1 - Gasto corriente	311 - Energía eléctrica	575,665,738.00	552,162,279.70	552,162,279.70	552,162,279.70	552,162,279.70
638			1 - Gasto corriente	298 - Refacciones y accesorios menores de maquinaria y otros equipos	824,283.00	454,704.04	454,704.04	454,704.04	454,704.04
639			1 - Gasto corriente	296 - Refacciones y accesorios menores de equipo de transporte	546,147.00	546,146.88	546,146.88	546,146.88	546,146.88
640			1 - Gasto corriente	291 - Herramientas menores	1,090,889.00	590,889.00	590,889.00	590,889.00	590,889.00
641			1 - Gasto corriente	273 - Artículos deportivos	0.00	253,555.83	253,555.83	253,555.83	253,555.83
642			1 - Gasto corriente	272 - Prendas de seguridad y protección personal	10,124,575.00	10,189,141.84	10,189,141.84	10,189,141.84	10,189,141.84
643			1 - Gasto corriente	271 - Vestuario y uniformes	12,497,922.00	23,148,248.63	23,148,248.63	23,148,248.63	23,148,248.63
644			1 - Gasto corriente	261 - Combustibles, lubricantes y aditivos	294,424,516.00	262,127,554.10	262,127,554.10	262,127,554.10	262,127,554.10
645			1 - Gasto corriente	253 - Medicinas y productos farmacéuticos	0.00	1,041,874.32	1,041,874.32	1,041,874.32	1,041,874.32
646			1 - Gasto corriente	248 - Materiales complementarios	2,967,513.00	1,717,489.42	1,717,489.42	1,717,489.42	1,717,489.42

No	Ejercido	Pagado	Contratos	Proyectos	Pagado SHCP	Pagado EF	ESTATUS	Observaciones (Captura)
626	25,057,244.83	25,057,244.83	Sin Contratos	Sin Proyectos	N/A	N/A	Validado	
627	373,351,664.40	373,351,664.40	Sin Contratos	Sin Proyectos	N/A	N/A	Validado	
628	507,128.00	507,128.00	Sin Contratos	Sin Proyectos	N/A	N/A	Validado	
629	6,202,879.68	6,202,879.68	Sin Contratos	Sin Proyectos	N/A	N/A	Validado	
630	0.00	0.00	Sin Contratos	Sin Proyectos	N/A	N/A	Validado	
631	4,569,190.44	4,569,190.44	Sin Contratos	Sin Proyectos	N/A	N/A	Validado	
632	12,234,001.44	12,234,001.44	Sin Contratos	Sin Proyectos	N/A	N/A	Validado	
633	355,321.92	355,321.92	Sin Contratos	Sin Proyectos	N/A	N/A	Validado	
634	535,197.64	535,197.64	Sin Contratos	Sin Proyectos	N/A	N/A	Validado	
635	27,872,641.00	27,872,641.00	Sin Contratos	Sin Proyectos	N/A	N/A	Validado	
636	829,243.08	829,243.08	Sin Contratos	Sin Proyectos	N/A	N/A	Validado	
637	552,162,279.70	552,162,279.70	Sin Contratos	Sin Proyectos	N/A	N/A	Validado	
638	454,704.04	454,704.04	Sin Contratos	Sin Proyectos	N/A	N/A	Validado	
639	546,146.88	546,146.88	Sin Contratos	Sin Proyectos	N/A	N/A	Validado	
640	590,889.00	590,889.00	Sin Contratos	Sin Proyectos	N/A	N/A	Validado	
641	253,555.83	253,555.83	Sin Contratos	Sin Proyectos	N/A	N/A	Validado	
642	10,189,141.84	10,189,141.84	Sin Contratos	Sin Proyectos	N/A	N/A	Validado	
643	23,148,248.63	23,148,248.63	Sin Contratos	Sin Proyectos	N/A	N/A	Validado	
644	262,127,554.10	262,127,554.10	Sin Contratos	Sin Proyectos	N/A	N/A	Validado	
645	1,041,874.32	1,041,874.32	Sin Contratos	Sin Proyectos	N/A	N/A	Validado	
646	1,717,489.42	1,717,489.42	Sin Contratos	Sin Proyectos	N/A	N/A	Validado	

No	Entidad	Municipio	Tipo de Registro	Ciclo de Recurso	Tipo de Recurso	Descripción Ramo	Clave Ramo	Descripción Programa	Clave Programa	Programa Fondo Convenio - Específico	Dependencia Ejecutora
647	Ciudad de México	Iztapalapa	Partida genérica	2025	FEDERALES (APORTACIONES, SUBSIDIOS Y CONVENIOS)	Aportaciones Federales para Entidades Federativas y Municipios	33	FORTAMUN	I005	FORTAMUN	Alcaldía Iztapalapa
648	Ciudad de México	Iztapalapa	Partida genérica	2025	FEDERALES (APORTACIONES, SUBSIDIOS Y CONVENIOS)	Aportaciones Federales para Entidades Federativas y Municipios	33	FORTAMUN	I005	FORTAMUN	Alcaldía Iztapalapa
649	Ciudad de México	Iztapalapa	Partida genérica	2025	FEDERALES (APORTACIONES, SUBSIDIOS Y CONVENIOS)	Aportaciones Federales para Entidades Federativas y Municipios	33	FORTAMUN	I005	FORTAMUN	Alcaldía Iztapalapa
650	Ciudad de México	Iztapalapa	Partida genérica	2025	FEDERALES (APORTACIONES, SUBSIDIOS Y CONVENIOS)	Aportaciones Federales para Entidades Federativas y Municipios	33	FORTAMUN	I005	FORTAMUN	Alcaldía Iztapalapa
651	Ciudad de México	Iztapalapa	Partida genérica	2025	FEDERALES (APORTACIONES, SUBSIDIOS Y CONVENIOS)	Aportaciones Federales para Entidades Federativas y Municipios	33	FORTAMUN	I005	FORTAMUN	Alcaldía Iztapalapa
652	Ciudad de México	Iztapalapa	Partida genérica	2025	FEDERALES (APORTACIONES, SUBSIDIOS Y CONVENIOS)	Aportaciones Federales para Entidades Federativas y Municipios	33	FORTAMUN	I005	FORTAMUN	Alcaldía Iztapalapa
653	Ciudad de México	Iztapalapa	Partida genérica	2025	FEDERALES (APORTACIONES, SUBSIDIOS Y CONVENIOS)	Aportaciones Federales para Entidades Federativas y Municipios	33	FORTAMUN	I005	FORTAMUN	Alcaldía Iztapalapa
654	Ciudad de México	Iztapalapa	Partida genérica	2025	FEDERALES (APORTACIONES, SUBSIDIOS Y CONVENIOS)	Aportaciones Federales para Entidades Federativas y Municipios	33	FORTAMUN	I005	FORTAMUN	Alcaldía Iztapalapa
655	Ciudad de México	Iztapalapa	Partida genérica	2025	FEDERALES (APORTACIONES, SUBSIDIOS Y CONVENIOS)	Aportaciones Federales para Entidades Federativas y Municipios	33	FORTAMUN	I005	FORTAMUN	Alcaldía Iztapalapa
656	Ciudad de México	Iztapalapa	Partida genérica	2025	FEDERALES (APORTACIONES, SUBSIDIOS Y CONVENIOS)	Aportaciones Federales para Entidades Federativas y Municipios	33	FORTAMUN	I005	FORTAMUN	Alcaldía Iztapalapa
657	Ciudad de México	Iztapalapa	Partida genérica	2025	FEDERALES (APORTACIONES, SUBSIDIOS Y CONVENIOS)	Aportaciones Federales para Entidades Federativas y Municipios	33	FORTAMUN	I005	FORTAMUN	Alcaldía Iztapalapa
658	Ciudad de México	La Magdalena Contreras	Programa presupuestario	2025	FEDERALES (APORTACIONES, SUBSIDIOS Y CONVENIOS)	Aportaciones Federales para Entidades Federativas y Municipios	33	FAIS Municipal y de las Demarcaciones Territoriales del Distrito Federal	I004	Sin Especificar	Sin Especificar
659	Ciudad de México	La Magdalena Contreras	Partida genérica	2025	FEDERALES (APORTACIONES, SUBSIDIOS Y CONVENIOS)	Aportaciones Federales para Entidades Federativas y Municipios	33	FAIS Municipal y de las Demarcaciones Territoriales del Distrito Federal	I004		Alcaldía La Magdalena Contreras
660	Ciudad de México	La Magdalena Contreras	Programa presupuestario	2025	FEDERALES (APORTACIONES, SUBSIDIOS Y CONVENIOS)	Aportaciones Federales para Entidades Federativas y Municipios	33	FORTAMUN	I005	Sin Especificar	Sin Especificar
661	Ciudad de México	La Magdalena Contreras	Partida genérica	2025	FEDERALES (APORTACIONES, SUBSIDIOS Y CONVENIOS)	Aportaciones Federales para Entidades Federativas y Municipios	33	FORTAMUN	I005		Alcaldía La Magdalena Contreras
662	Ciudad de México	La Magdalena Contreras	Partida genérica	2025	FEDERALES (APORTACIONES, SUBSIDIOS Y CONVENIOS)	Aportaciones Federales para Entidades Federativas y Municipios	33	FORTAMUN	I005		Alcaldía La Magdalena Contreras
663	Ciudad de México	La Magdalena Contreras	Partida genérica	2025	FEDERALES (APORTACIONES, SUBSIDIOS Y CONVENIOS)	Aportaciones Federales para Entidades Federativas y Municipios	33	FORTAMUN	I005		Alcaldía La Magdalena Contreras
664	Ciudad de México	La Magdalena Contreras	Partida genérica	2025	FEDERALES (APORTACIONES, SUBSIDIOS Y CONVENIOS)	Aportaciones Federales para Entidades Federativas y Municipios	33	FORTAMUN	I005		Alcaldía La Magdalena Contreras
665	Ciudad de México	La Magdalena Contreras	Partida genérica	2025	FEDERALES (APORTACIONES, SUBSIDIOS Y CONVENIOS)	Aportaciones Federales para Entidades Federativas y Municipios	33	FORTAMUN	I005		Alcaldía La Magdalena Contreras
666	Ciudad de México	La Magdalena Contreras	Partida genérica	2025	FEDERALES (APORTACIONES, SUBSIDIOS Y CONVENIOS)	Aportaciones Federales para Entidades Federativas y Municipios	33	FORTAMUN	I005		Alcaldía La Magdalena Contreras

No	Rendimiento Financiero	Reintegro	Tipo de Gasto	Partida	Aprobado	Modificado	Recaudado (Ministrado)	Comprometido	Devengado
647			1 - Gasto corriente	247 - Artículos metálicos para la construcción	121,526.00	23,874.99	23,874.99	23,874.99	23,874.99
648			1 - Gasto corriente	243 - Cal, yeso y productos de yeso	10,669,147.00	256,932.00	256,932.00	256,932.00	256,932.00
649			1 - Gasto corriente	242 - Cemento y productos de concreto	234,288.00	234,288.00	234,288.00	234,288.00	234,288.00
650			1 - Gasto corriente	241 - Productos minerales no metálicos	277,302.00	277,099.00	277,099.00	277,099.00	277,099.00
651			1 - Gasto corriente	239 - Otros productos adquiridos como materia prima	2,507,250.00	500,000.00	500,000.00	500,000.00	500,000.00
652			1 - Gasto corriente	231 - Productos alimenticios, agropecuarios y forestales adquiridos como materia prima	109,833.00	109,833.00	109,833.00	109,833.00	109,833.00
653			1 - Gasto corriente	223 - Utensilios para el servicio de alimentación	160,037.00	149,836.99	149,836.99	149,836.99	149,836.99
654			1 - Gasto corriente	221 - Productos alimenticios para personas	3,320,140.00	4,230,716.90	4,230,716.90	4,230,716.90	4,230,716.90
655			1 - Gasto corriente	216 - Material de limpieza	90,616.00	90,616.00	90,616.00	90,616.00	90,616.00
656			1 - Gasto corriente	215 - Material impreso e información digital	1,949,951.00	1,199,665.24	1,199,665.24	1,199,665.24	1,199,665.24
657			1 - Gasto corriente	214 - Materiales, útiles y equipos menores de tecnologías de la información y comunicaciones	522,585.00	522,584.00	522,584.00	522,584.00	522,584.00
658	2,948,877.70	2,948,877.70		Total del Programa Presupuestario	81,753,386.00	75,531,255.80	75,531,255.80	75,531,255.80	75,531,255.80
659			2 - Gasto de Inversión	614 - División de terrenos y construcción de obras de urbanización	81,753,386.00	75,531,255.80	75,531,255.80	75,531,255.80	75,531,255.80
660	2,316,901.71	2,316,901.71		Total del Programa Presupuestario	278,965,255.00	275,405,789.74	275,405,789.74	275,405,789.74	275,405,789.74
661			1 - Gasto corriente	799 - Otras erogaciones especiales	0.00	0.00	0.00	0.00	0.00
662			1 - Gasto corriente	256 - Fibras sintéticas, hules, plásticos y derivados	0.00	1,308,323.31	1,308,323.31	1,308,323.31	1,308,323.31
663			2 - Gasto de Inversión	241 - Productos minerales no metálicos	2,105,425.00	1,374,596.80	1,374,596.80	1,374,596.80	1,374,596.80
664			1 - Gasto corriente	338 - Servicios de vigilancia	164,880,091.00	165,644,096.10	165,644,096.10	165,644,096.10	165,644,096.10
665			1 - Gasto corriente	313 - Agua	8,339,957.00	6,924,018.00	6,924,018.00	6,924,018.00	6,924,018.00
666			1 - Gasto corriente	311 - Energía eléctrica	56,108,826.00	52,380,553.19	52,380,553.19	52,380,553.19	52,380,553.19

No	Ejercido	Pagado	Contratos	Proyectos	Pagado SHCP	Pagado EF	ESTATUS	Observaciones (Captura)
647	23,874.99	23,874.99	Sin Contratos	Sin Proyectos	N/A	N/A	Validado	
648	256,932.00	256,932.00	Sin Contratos	Sin Proyectos	N/A	N/A	Validado	
649	234,288.00	234,288.00	Sin Contratos	Sin Proyectos	N/A	N/A	Validado	
650	277,099.00	277,099.00	Sin Contratos	Sin Proyectos	N/A	N/A	Validado	
651	500,000.00	500,000.00	Sin Contratos	Sin Proyectos	N/A	N/A	Validado	
652	109,833.00	109,833.00	Sin Contratos	Sin Proyectos	N/A	N/A	Validado	
653	149,836.99	149,836.99	Sin Contratos	Sin Proyectos	N/A	N/A	Validado	
654	4,230,716.90	4,230,716.90	Sin Contratos	Sin Proyectos	N/A	N/A	Validado	
655	90,616.00	90,616.00	Sin Contratos	Sin Proyectos	N/A	N/A	Validado	
656	1,199,665.24	1,199,665.24	Sin Contratos	Sin Proyectos	N/A	N/A	Validado	
657	522,584.00	522,584.00	Sin Contratos	Sin Proyectos	N/A	N/A	Validado	
658	75,531,255.80	75,531,255.80			N/A	N/A		
659	75,531,255.80	75,531,255.80	Sin Contratos	Sin Proyectos	N/A	N/A	Validado	
660	275,405,789.74	275,405,789.74			N/A	N/A		
661	0.00	0.00	Sin Contratos	Sin Proyectos	N/A	N/A	Validado	
662	1,308,323.31	1,308,323.31	Sin Contratos	Sin Proyectos	N/A	N/A	Validado	
663	1,374,596.80	1,374,596.80	Sin Contratos	Sin Proyectos	N/A	N/A	Validado	
664	165,644,096.10	165,644,096.10	Sin Contratos	Sin Proyectos	N/A	N/A	Validado	
665	6,924,018.00	6,924,018.00	Sin Contratos	Sin Proyectos	N/A	N/A	Validado	
666	52,380,553.19	52,380,553.19	Sin Contratos	Sin Proyectos	N/A	N/A	Validado	

No	Entidad	Municipio	Tipo de Registro	Ciclo de Recurso	Tipo de Recurso	Descripción Ramo	Clave Ramo	Descripción Programa	Clave Programa	Programa Fondo Convenio - Específico	Dependencia Ejecutora
667	Ciudad de México	La Magdalena Contreras	Partida genérica	2025	FEDERALES (APORTACIONES, SUBSIDIOS Y CONVENIOS)	Aportaciones Federales para Entidades Federativas y Municipios	33	FORTAMUN	I005		Alcaldía La Magdalena Contreras
668	Ciudad de México	Milpa Alta	Programa presupuestario	2025	FEDERALES (APORTACIONES, SUBSIDIOS Y CONVENIOS)	Aportaciones Federales para Entidades Federativas y Municipios	33	FAIS Municipal y de las Demarcaciones Territoriales del Distrito Federal	I004	Sin Especificar	Sin Especificar
669	Ciudad de México	Milpa Alta	Partida genérica	2025	FEDERALES (APORTACIONES, SUBSIDIOS Y CONVENIOS)	Aportaciones Federales para Entidades Federativas y Municipios	33	FAIS Municipal y de las Demarcaciones Territoriales del Distrito Federal	I004	FAIS Municipal y de las Demarcaciones Territoriales del Distrito Federal	Alcaldía Milpa Alta
670	Ciudad de México	Milpa Alta	Partida genérica	2025	FEDERALES (APORTACIONES, SUBSIDIOS Y CONVENIOS)	Aportaciones Federales para Entidades Federativas y Municipios	33	FAIS Municipal y de las Demarcaciones Territoriales del Distrito Federal	I004	FAIS Municipal y de las Demarcaciones Territoriales del Distrito Federal	Alcaldía Milpa Alta
671	Ciudad de México	Milpa Alta	Partida genérica	2025	FEDERALES (APORTACIONES, SUBSIDIOS Y CONVENIOS)	Aportaciones Federales para Entidades Federativas y Municipios	33	FAIS Municipal y de las Demarcaciones Territoriales del Distrito Federal	I004	FAIS Municipal y de las Demarcaciones Territoriales del Distrito Federal	Alcaldía Milpa Alta
672	Ciudad de México	Milpa Alta	Partida genérica	2025	FEDERALES (APORTACIONES, SUBSIDIOS Y CONVENIOS)	Aportaciones Federales para Entidades Federativas y Municipios	33	FAIS Municipal y de las Demarcaciones Territoriales del Distrito Federal	I004	FAIS Municipal y de las Demarcaciones Territoriales del Distrito Federal	Alcaldía Milpa Alta
673	Ciudad de México	Milpa Alta	Programa presupuestario	2025	FEDERALES (APORTACIONES, SUBSIDIOS Y CONVENIOS)	Aportaciones Federales para Entidades Federativas y Municipios	33	FORTAMUN	I005	Sin Especificar	Sin Especificar
674	Ciudad de México	Milpa Alta	Partida genérica	2025	FEDERALES (APORTACIONES, SUBSIDIOS Y CONVENIOS)	Aportaciones Federales para Entidades Federativas y Municipios	33	FORTAMUN	I005	FORTAMUN	Alcaldía Milpa Alta
675	Ciudad de México	Milpa Alta	Partida genérica	2025	FEDERALES (APORTACIONES, SUBSIDIOS Y CONVENIOS)	Aportaciones Federales para Entidades Federativas y Municipios	33	FORTAMUN	I005	FORTAMUN	Alcaldía Milpa Alta
676	Ciudad de México	Milpa Alta	Partida genérica	2025	FEDERALES (APORTACIONES, SUBSIDIOS Y CONVENIOS)	Aportaciones Federales para Entidades Federativas y Municipios	33	FORTAMUN	I005	FORTAMUN	Alcaldía Milpa Alta
677	Ciudad de México	Milpa Alta	Partida genérica	2025	FEDERALES (APORTACIONES, SUBSIDIOS Y CONVENIOS)	Aportaciones Federales para Entidades Federativas y Municipios	33	FORTAMUN	I005	FORTAMUN	Alcaldía Milpa Alta
678	Ciudad de México	Milpa Alta	Partida genérica	2025	FEDERALES (APORTACIONES, SUBSIDIOS Y CONVENIOS)	Aportaciones Federales para Entidades Federativas y Municipios	33	FORTAMUN	I005	FORTAMUN	Alcaldía Milpa Alta
679	Ciudad de México	Milpa Alta	Partida genérica	2025	FEDERALES (APORTACIONES, SUBSIDIOS Y CONVENIOS)	Aportaciones Federales para Entidades Federativas y Municipios	33	FORTAMUN	I005	FORTAMUN	Alcaldía Milpa Alta
680	Ciudad de México	Milpa Alta	Partida genérica	2025	FEDERALES (APORTACIONES, SUBSIDIOS Y CONVENIOS)	Aportaciones Federales para Entidades Federativas y Municipios	33	FORTAMUN	I005	FORTAMUN	Alcaldía Milpa Alta
681	Ciudad de México	Milpa Alta	Partida genérica	2025	FEDERALES (APORTACIONES, SUBSIDIOS Y CONVENIOS)	Aportaciones Federales para Entidades Federativas y Municipios	33	FORTAMUN	I005	FORTAMUN	Alcaldía Milpa Alta
682	Ciudad de México	Milpa Alta	Partida genérica	2025	FEDERALES (APORTACIONES, SUBSIDIOS Y CONVENIOS)	Aportaciones Federales para Entidades Federativas y Municipios	33	FORTAMUN	I005	FORTAMUN	Alcaldía Milpa Alta

No	Rendimiento Financiero	Reintegro	Tipo de Gasto	Partida	Aprobado	Modificado	Recaudado (Ministrado)	Comprometido	Devengado
667			1 - Gasto corriente	261 - Combustibles, lubricantes y aditivos	47,530,956.00	47,774,202.34	47,774,202.34	47,774,202.34	47,774,202.34
668	1,598,095.97	1,656,464.45		Total del Programa Presupuestario	85,771,775.00	86,905,936.63	86,905,936.63	86,905,936.63	86,905,936.63
669			2 - Gasto de Inversión	332 - Servicios de diseño, arquitectura, ingeniería y actividades relacionadas	0.00	2,295,000.00	2,295,000.00	2,295,000.00	2,295,000.00
670			2 - Gasto de Inversión	615 - Construcción de vías de comunicación	0.00	21,901,082.74	21,901,082.74	21,901,082.74	21,901,082.74
671			2 - Gasto de Inversión	614 - División de terrenos y construcción de obras de urbanización	0.00	32,190,568.76	32,190,568.76	32,190,568.76	32,190,568.76
672			2 - Gasto de Inversión	612 - Edificación no habitacional	85,771,775.00	30,519,285.13	30,519,285.13	30,519,285.13	30,519,285.13
673	1,428,562.04	453,770.11		Total del Programa Presupuestario	172,011,413.00	173,133,846.55	173,133,846.55	173,133,846.55	173,133,846.55
674			2 - Gasto de Inversión	241 - Productos minerales no metálicos	12,200,000.00	12,193,104.82	12,193,104.82	12,193,104.82	12,193,104.82
675			2 - Gasto de Inversión	565 - Equipo de comunicación y telecomunicación	500,000.00	490,649.84	490,649.84	490,649.84	490,649.84
676			2 - Gasto de Inversión	543 - Equipo aeroespacial	0.00	249,980.00	249,980.00	249,980.00	249,980.00
677			2 - Gasto de Inversión	541 - Vehículos y Equipo Terrestre	1,000,000.00	2,882,992.54	2,882,992.54	2,882,992.54	2,882,992.54
678			2 - Gasto de Inversión	529 - Otro mobiliario y equipo educacional y recreativo	0.00	849,599.66	849,599.66	849,599.66	849,599.66
679			2 - Gasto de Inversión	521 - Equipos y aparatos audiovisuales	0.00	6,078,248.04	6,078,248.04	6,078,248.04	6,078,248.04
680			2 - Gasto de Inversión	515 - Equipo de cómputo y de tecnologías de la información	0.00	4,000,000.00	4,000,000.00	4,000,000.00	4,000,000.00
681			1 - Gasto corriente	358 - Servicios de limpieza y manejo de desechos	1,915,280.00	1,875,115.64	1,875,115.64	1,875,115.64	1,875,115.64
682			2 - Gasto de Inversión	357 - Instalación, reparación y mantenimiento de maquinaria, otros equipos y herramienta	2,634,626.00	2,634,626.00	2,634,626.00	2,634,626.00	2,634,626.00

No	Ejercido	Pagado	Contratos	Proyectos	Pagado SHCP	Pagado EF	ESTATUS	Observaciones (Captura)
667	47,774,202.34	47,774,202.34	Sin Contratos	Sin Proyectos	N/A	N/A	Validado	
668	86,905,936.63	86,905,936.63			N/A	N/A		
669	2,295,000.00	2,295,000.00	Sin Contratos	Sin Proyectos	N/A	N/A	Validado	
670	21,901,082.74	21,901,082.74	Sin Contratos	Sin Proyectos	N/A	N/A	Validado	
671	32,190,568.76	32,190,568.76	Sin Contratos	Sin Proyectos	N/A	N/A	Validado	
672	30,519,285.13	30,519,285.13	Sin Contratos	Sin Proyectos	N/A	N/A	Validado	FONDO DE APORTACIONES PARA LA INFRAESTRUCTURA SOCIAL (FAIS)-LIQUIDA DE INTERES DE RECURSOS ADICIONALES DE PRINCIPAL EN LA PARTIDA 612 POR UN IMPORTE DE $1,598,095.97
673	173,133,846.55	173,133,846.55			N/A	N/A		
674	12,193,104.82	12,193,104.82	Sin Contratos	Sin Proyectos	N/A	N/A	Validado	
675	490,649.84	490,649.84	Sin Contratos	Sin Proyectos	N/A	N/A	Validado	
676	249,980.00	249,980.00	Sin Contratos	Sin Proyectos	N/A	N/A	Validado	
677	2,882,992.54	2,882,992.54	Sin Contratos	Sin Proyectos	N/A	N/A	Validado	
678	849,599.66	849,599.66	Sin Contratos	Sin Proyectos	N/A	N/A	Validado	
679	6,078,248.04	6,078,248.04	Sin Contratos	Sin Proyectos	N/A	N/A	Validado	FONDO DE APORTACIONES PARA EL FORTALECIMIENTO DE LOS MUNICIPIOS Y LAS DEMARCACIONES TERRITORIALES DEL DISTRITO FEDERAL (FORTAMUN) -LIQUIDA DE INTERES DE RECURSOS ADICIONALES DE PRINCIPAL EN LA PARTIDA 521 POR UN IMPORTE DE $1,428,562.04
680	4,000,000.00	4,000,000.00	Sin Contratos	Sin Proyectos	N/A	N/A	Validado	
681	1,875,115.64	1,875,115.64	Sin Contratos	Sin Proyectos	N/A	N/A	Validado	
682	2,634,626.00	2,634,626.00	Sin Contratos	Sin Proyectos	N/A	N/A	Validado	

No	Entidad	Municipio	Tipo de Registro	Ciclo de Recurso	Tipo de Recurso	Descripción Ramo	Clave Ramo	Descripción Programa	Clave Programa	Programa Fondo Convenio - Específico	Dependencia Ejecutora
683	Ciudad de México	Milpa Alta	Partida genérica	2025	FEDERALES (APORTACIONES, SUBSIDIOS Y CONVENIOS)	Aportaciones Federales para Entidades Federativas y Municipios	33	FORTAMUN	I005	FORTAMUN	Alcaldía Milpa Alta
684	Ciudad de México	Milpa Alta	Partida genérica	2025	FEDERALES (APORTACIONES, SUBSIDIOS Y CONVENIOS)	Aportaciones Federales para Entidades Federativas y Municipios	33	FORTAMUN	I005	FORTAMUN	Alcaldía Milpa Alta
685	Ciudad de México	Milpa Alta	Partida genérica	2025	FEDERALES (APORTACIONES, SUBSIDIOS Y CONVENIOS)	Aportaciones Federales para Entidades Federativas y Municipios	33	FORTAMUN	I005	FORTAMUN	Alcaldía Milpa Alta
686	Ciudad de México	Milpa Alta	Partida genérica	2025	FEDERALES (APORTACIONES, SUBSIDIOS Y CONVENIOS)	Aportaciones Federales para Entidades Federativas y Municipios	33	FORTAMUN	I005	FORTAMUN	Alcaldía Milpa Alta
687	Ciudad de México	Milpa Alta	Partida genérica	2025	FEDERALES (APORTACIONES, SUBSIDIOS Y CONVENIOS)	Aportaciones Federales para Entidades Federativas y Municipios	33	FORTAMUN	I005	FORTAMUN	Alcaldía Milpa Alta
688	Ciudad de México	Milpa Alta	Partida genérica	2025	FEDERALES (APORTACIONES, SUBSIDIOS Y CONVENIOS)	Aportaciones Federales para Entidades Federativas y Municipios	33	FORTAMUN	I005	FORTAMUN	Alcaldía Milpa Alta
689	Ciudad de México	Milpa Alta	Partida genérica	2025	FEDERALES (APORTACIONES, SUBSIDIOS Y CONVENIOS)	Aportaciones Federales para Entidades Federativas y Municipios	33	FORTAMUN	I005	FORTAMUN	Alcaldía Milpa Alta
690	Ciudad de México	Milpa Alta	Partida genérica	2025	FEDERALES (APORTACIONES, SUBSIDIOS Y CONVENIOS)	Aportaciones Federales para Entidades Federativas y Municipios	33	FORTAMUN	I005	FORTAMUN	Alcaldía Milpa Alta
691	Ciudad de México	Milpa Alta	Partida genérica	2025	FEDERALES (APORTACIONES, SUBSIDIOS Y CONVENIOS)	Aportaciones Federales para Entidades Federativas y Municipios	33	FORTAMUN	I005	FORTAMUN	Alcaldía Milpa Alta
692	Ciudad de México	Milpa Alta	Partida genérica	2025	FEDERALES (APORTACIONES, SUBSIDIOS Y CONVENIOS)	Aportaciones Federales para Entidades Federativas y Municipios	33	FORTAMUN	I005	FORTAMUN	Alcaldía Milpa Alta
693	Ciudad de México	Milpa Alta	Programa presupuestario	2025	FEDERALES (APORTACIONES, SUBSIDIOS Y CONVENIOS)	Medio Ambiente y Recursos Naturales	16	Desarrollo Forestal Sustentable para el Bienestar	S219	Sin Especificar	Sin Especificar
694	Ciudad de México	Milpa Alta	Partida genérica	2025	FEDERALES (APORTACIONES, SUBSIDIOS Y CONVENIOS)	Medio Ambiente y Recursos Naturales	16	Desarrollo Forestal Sustentable para el Bienestar	S219	CONAFOR	Alcaldía Milpa Alta
695	Ciudad de México	Álvaro Obregón	Programa presupuestario	2025	FEDERALES (APORTACIONES, SUBSIDIOS Y CONVENIOS)	Aportaciones Federales para Entidades Federativas y Municipios	33	FAIS Municipal y de las Demarcaciones Territoriales del Distrito Federal	I004	Sin Especificar	Sin Especificar
696	Ciudad de México	Álvaro Obregón	Partida genérica	2025	FEDERALES (APORTACIONES, SUBSIDIOS Y CONVENIOS)	Aportaciones Federales para Entidades Federativas y Municipios	33	FAIS Municipal y de las Demarcaciones Territoriales del Distrito Federal	I004	FAIS Municipal y de las Demarcaciones Territoriales del Distrito Federal	Alcaldía Álvaro Obregón
697	Ciudad de México	Álvaro Obregón	Partida genérica	2025	FEDERALES (APORTACIONES, SUBSIDIOS Y CONVENIOS)	Aportaciones Federales para Entidades Federativas y Municipios	33	FAIS Municipal y de las Demarcaciones Territoriales del Distrito Federal	I004	FAIS Municipal y de las Demarcaciones Territoriales del Distrito Federal	Alcaldía Álvaro Obregón
698	Ciudad de México	Álvaro Obregón	Programa presupuestario	2025	FEDERALES (APORTACIONES, SUBSIDIOS Y CONVENIOS)	Aportaciones Federales para Entidades Federativas y Municipios	33	FORTAMUN	I005	Sin Especificar	Sin Especificar
699	Ciudad de México	Álvaro Obregón	Partida genérica	2025	FEDERALES (APORTACIONES, SUBSIDIOS Y CONVENIOS)	Aportaciones Federales para Entidades Federativas y Municipios	33	FORTAMUN	I005	FORTAMUN Aportaciones federales para entidades federativas y municipios	Alcaldía Álvaro Obregón
700	Ciudad de México	Álvaro Obregón	Partida genérica	2025	FEDERALES (APORTACIONES, SUBSIDIOS Y CONVENIOS)	Aportaciones Federales para Entidades Federativas y Municipios	33	FORTAMUN	I005	FORTAMUN Aportaciones federales para entidades federativas y municipios	Alcaldía Álvaro Obregón

No	Rendimiento Financiero	Reintegro	Tipo de Gasto	Partida	Aprobado	Modificado	Recaudado (Ministrado)	Comprometido	Devengado
683			1 - Gasto corriente	338 - Servicios de vigilancia	43,880,888.00	30,834,894.60	30,834,894.60	30,834,894.60	30,834,894.60
684			1 - Gasto corriente	325 - Arrendamiento de equipo de transporte	3,100,000.00	2,991,035.15	2,991,035.15	2,991,035.15	2,991,035.15
685			1 - Gasto corriente	317 - Servicios de acceso de Internet, redes y procesamiento de información	0.00	126,716.00	126,716.00	126,716.00	126,716.00
686			1 - Gasto corriente	314 - Telefonía tradicional	0.00	83,980.16	83,980.16	83,980.16	83,980.16
687			2 - Gasto de Inversión	313 - Agua	0.00	247,124.16	247,124.16	247,124.16	247,124.16
688			1 - Gasto corriente	313 - Agua	5,043,277.00	5,224,183.64	5,224,183.64	5,224,183.64	5,224,183.64
689			1 - Gasto corriente	311 - Energía eléctrica	53,803,373.00	53,803,373.00	53,803,373.00	53,803,373.00	53,803,373.00
690			1 - Gasto corriente	296 - Refacciones y accesorios menores de equipo de transporte	0.00	1,249,882.60	1,249,882.60	1,249,882.60	1,249,882.60
691			2 - Gasto de Inversión	261 - Combustibles, lubricantes y aditivos	1,890,000.00	1,769,968.60	1,769,968.60	1,769,968.60	1,769,968.60
692			1 - Gasto corriente	261 - Combustibles, lubricantes y aditivos	46,043,969.00	45,548,372.10	45,548,372.10	45,548,372.10	45,548,372.10
693	0.00	0.00		Total del Programa Presupuestario	0.00	252,900.00	252,900.00	252,900.00	252,900.00
694			1 - Gasto corriente	441 - Ayudas sociales a personas	0.00	252,900.00	252,900.00	252,900.00	252,900.00
695	3,332,338.53	3,908,864.51		Total del Programa Presupuestario	174,686,505.00	157,020,601.20	157,020,601.20	157,020,601.20	157,020,601.20
696			2 - Gasto de Inversión	612 - Edificación no habitacional	37,000,000.00	0.00	0.00	0.00	0.00
697			2 - Gasto de Inversión	614 - División de terrenos y construcción de obras de urbanización	137,686,505.00	157,020,601.20	157,020,601.20	157,020,601.20	157,020,601.20
698	7,359,073.57	0.00		Total del Programa Presupuestario	855,226,301.00	839,230,098.52	839,230,098.52	839,230,098.52	839,230,098.52
699			1 - Gasto corriente	211 - Materiales, útiles y equipos menores de oficina	4,647,130.00	3,728,375.66	3,728,375.66	3,728,375.66	3,728,375.66
700			2 - Gasto de Inversión	591 - Software	1,350,000.00	0.00	0.00	0.00	0.00

No	Ejercido	Pagado	Contratos	Proyectos	Pagado SHCP	Pagado EF	ESTATUS	Observaciones (Captura)
683	30,834,894.60	30,834,894.60	Sin Contratos	Sin Proyectos	N/A	N/A	Validado	
684	2,991,035.15	2,991,035.15	Sin Contratos	Sin Proyectos	N/A	N/A	Validado	
685	126,716.00	126,716.00	Sin Contratos	Sin Proyectos	N/A	N/A	Validado	
686	83,980.16	83,980.16	Sin Contratos	Sin Proyectos	N/A	N/A	Validado	
687	247,124.16	247,124.16	Sin Contratos	Sin Proyectos	N/A	N/A	Validado	
688	5,224,183.64	5,224,183.64	Sin Contratos	Sin Proyectos	N/A	N/A	Validado	
689	53,803,373.00	53,803,373.00	Sin Contratos	Sin Proyectos	N/A	N/A	Validado	
690	1,249,882.60	1,249,882.60	Sin Contratos	Sin Proyectos	N/A	N/A	Validado	
691	1,769,968.60	1,769,968.60	Sin Contratos	Sin Proyectos	N/A	N/A	Validado	
692	45,548,372.10	45,548,372.10	Sin Contratos	Sin Proyectos	N/A	N/A	Validado	
693	252,900.00	252,900.00			N/A	N/A		
694	252,900.00	252,900.00	Sin Contratos	Sin Proyectos	N/A	N/A	Validado	
695	157,020,601.20	157,020,601.20			N/A	N/A		
696	0.00	0.00	Sin Contratos	Sin Proyectos	N/A	N/A	Validado	
697	157,020,601.20	157,020,601.20	Sin Contratos	Sin Proyectos	N/A	N/A	Validado	Se generó Intereses por un monto de 3332338.53
698	839,230,098.52	839,230,098.52			N/A	N/A		
699	3,728,375.66	3,728,375.66	Sin Contratos	Sin Proyectos	N/A	N/A	Validado	
700	0.00	0.00	Sin Contratos	Sin Proyectos	N/A	N/A	Validado	

No	Entidad	Municipio	Tipo de Registro	Ciclo de Recurso	Tipo de Recurso	Descripción Ramo	Clave Ramo	Descripción Programa	Clave Programa	Programa Fondo Convenio - Específico	Dependencia Ejecutora
701	Ciudad de México	Álvaro Obregón	Partida genérica	2025	FEDERALES (APORTACIONES, SUBSIDIOS Y CONVENIOS)	Aportaciones Federales para Entidades Federativas y Municipios	33	FORTAMUN	I005	FORTAMUN Aportaciones federales para entidades federativas y municipios	Alcaldía Álvaro Obregón
702	Ciudad de México	Álvaro Obregón	Partida genérica	2025	FEDERALES (APORTACIONES, SUBSIDIOS Y CONVENIOS)	Aportaciones Federales para Entidades Federativas y Municipios	33	FORTAMUN	I005	FORTAMUN Aportaciones federales para entidades federativas y municipios	Alcaldía Álvaro Obregón
703	Ciudad de México	Álvaro Obregón	Partida genérica	2025	FEDERALES (APORTACIONES, SUBSIDIOS Y CONVENIOS)	Aportaciones Federales para Entidades Federativas y Municipios	33	FORTAMUN	I005	FORTAMUN Aportaciones federales para entidades federativas y municipios	Alcaldía Álvaro Obregón
704	Ciudad de México	Álvaro Obregón	Partida genérica	2025	FEDERALES (APORTACIONES, SUBSIDIOS Y CONVENIOS)	Aportaciones Federales para Entidades Federativas y Municipios	33	FORTAMUN	I005	FORTAMUN Aportaciones federales para entidades federativas y municipios	Alcaldía Álvaro Obregón
705	Ciudad de México	Álvaro Obregón	Partida genérica	2025	FEDERALES (APORTACIONES, SUBSIDIOS Y CONVENIOS)	Aportaciones Federales para Entidades Federativas y Municipios	33	FORTAMUN	I005	FORTAMUN Aportaciones federales para entidades federativas y municipios	Alcaldía Álvaro Obregón
706	Ciudad de México	Álvaro Obregón	Partida genérica	2025	FEDERALES (APORTACIONES, SUBSIDIOS Y CONVENIOS)	Aportaciones Federales para Entidades Federativas y Municipios	33	FORTAMUN	I005	FORTAMUN Aportaciones federales para entidades federativas y municipios	Alcaldía Álvaro Obregón
707	Ciudad de México	Álvaro Obregón	Partida genérica	2025	FEDERALES (APORTACIONES, SUBSIDIOS Y CONVENIOS)	Aportaciones Federales para Entidades Federativas y Municipios	33	FORTAMUN	I005	FORTAMUN Aportaciones federales para entidades federativas y municipios	Alcaldía Álvaro Obregón
708	Ciudad de México	Álvaro Obregón	Partida genérica	2025	FEDERALES (APORTACIONES, SUBSIDIOS Y CONVENIOS)	Aportaciones Federales para Entidades Federativas y Municipios	33	FORTAMUN	I005	FORTAMUN Aportaciones federales para entidades federativas y municipios	Alcaldía Álvaro Obregón
709	Ciudad de México	Álvaro Obregón	Partida genérica	2025	FEDERALES (APORTACIONES, SUBSIDIOS Y CONVENIOS)	Aportaciones Federales para Entidades Federativas y Municipios	33	FORTAMUN	I005	FORTAMUN Aportaciones federales para entidades federativas y municipios	Alcaldía Álvaro Obregón
710	Ciudad de México	Álvaro Obregón	Partida genérica	2025	FEDERALES (APORTACIONES, SUBSIDIOS Y CONVENIOS)	Aportaciones Federales para Entidades Federativas y Municipios	33	FORTAMUN	I005	FORTAMUN Aportaciones federales para entidades federativas y municipios	Alcaldía Álvaro Obregón
711	Ciudad de México	Álvaro Obregón	Partida genérica	2025	FEDERALES (APORTACIONES, SUBSIDIOS Y CONVENIOS)	Aportaciones Federales para Entidades Federativas y Municipios	33	FORTAMUN	I005	FORTAMUN Aportaciones federales para entidades federativas y municipios	Alcaldía Álvaro Obregón

No	Rendimiento Financiero	Reintegro	Tipo de Gasto	Partida	Aprobado	Modificado	Recaudado (Ministrado)	Comprometido	Devengado
701			2 - Gasto de Inversión	569 - Otros equipos	800,000.00	0.00	0.00	0.00	0.00
702			2 - Gasto de Inversión	567 - Herramientas y máquinas-herramienta	700,000.00	0.00	0.00	0.00	0.00
703			2 - Gasto de Inversión	564 - Sistemas de aire acondicionado, calefacción y de refrigeración industrial y comercial	350,000.00	0.00	0.00	0.00	0.00
704			2 - Gasto de Inversión	563 - Maquinaria y equipo de construcción	3,500,000.00	0.00	0.00	0.00	0.00
705			2 - Gasto de Inversión	519 - Otros mobiliarios y equipos de administración	25,000.00	0.00	0.00	0.00	0.00
706			2 - Gasto de Inversión	515 - Equipo de cómputo y de tecnologías de la información	7,755,800.00	0.00	0.00	0.00	0.00
707			2 - Gasto de Inversión	511 - Muebles de oficina y estantería	645,507.00	0.00	0.00	0.00	0.00
708			2 - Gasto de Inversión	358 - Servicios de limpieza y manejo de desechos	7,497,570.00	7,497,570.00	7,497,570.00	7,497,570.00	7,497,570.00
709			2 - Gasto de Inversión	357 - Instalación, reparación y mantenimiento de maquinaria, otros equipos y herramienta	9,000,000.00	9,000,000.00	9,000,000.00	9,000,000.00	9,000,000.00
710			2 - Gasto de Inversión	353 - Instalación, reparación y mantenimiento de equipo de cómputo y tecnología de la información	0.00	7,052,000.00	7,052,000.00	7,052,000.00	7,052,000.00
711			2 - Gasto de Inversión	347 - Fletes y maniobras	922,656.00	3,040.74	3,040.74	3,040.74	3,040.74

No	Ejercido	Pagado	Contratos	Proyectos	Pagado SHCP	Pagado EF	ESTATUS	Observaciones (Captura)
701	0.00	0.00	Sin Contratos	Sin Proyectos	N/A	N/A	Validado	
702	0.00	0.00	Sin Contratos	Sin Proyectos	N/A	N/A	Validado	
703	0.00	0.00	Sin Contratos	Sin Proyectos	N/A	N/A	Validado	
704	0.00	0.00	Sin Contratos	Sin Proyectos	N/A	N/A	Validado	
705	0.00	0.00	Sin Contratos	Sin Proyectos	N/A	N/A	Validado	
706	0.00	0.00	Sin Contratos	Sin Proyectos	N/A	N/A	Validado	
707	0.00	0.00	Sin Contratos	Sin Proyectos	N/A	N/A	Validado	
708	7,497,570.00	7,497,570.00	Sin Contratos	Sin Proyectos	N/A	N/A	Validado	
709	9,000,000.00	9,000,000.00	Sin Contratos	Sin Proyectos	N/A	N/A	Validado	
710	7,052,000.00	7,052,000.00	Sin Contratos	Sin Proyectos	N/A	N/A	Validado	
711	3,040.74	3,040.74	Sin Contratos	Sin Proyectos	N/A	N/A	Validado	

No	Entidad	Municipio	Tipo de Registro	Ciclo de Recurso	Tipo de Recurso	Descripción Ramo	Clave Ramo	Descripción Programa	Clave Programa	Programa Fondo Convenio - Específico	Dependencia Ejecutora
712	Ciudad de México	Álvaro Obregón	Partida genérica	2025	FEDERALES (APORTACIONES, SUBSIDIOS Y CONVENIOS)	Aportaciones Federales para Entidades Federativas y Municipios	33	FORTAMUN	I005	FORTAMUN Aportaciones federales para entidades federativas y municipios	Alcaldía Álvaro Obregón
713	Ciudad de México	Álvaro Obregón	Partida genérica	2025	FEDERALES (APORTACIONES, SUBSIDIOS Y CONVENIOS)	Aportaciones Federales para Entidades Federativas y Municipios	33	FORTAMUN	I005	FORTAMUN Aportaciones federales para entidades federativas y municipios	Alcaldía Álvaro Obregón
714	Ciudad de México	Álvaro Obregón	Partida genérica	2025	FEDERALES (APORTACIONES, SUBSIDIOS Y CONVENIOS)	Aportaciones Federales para Entidades Federativas y Municipios	33	FORTAMUN	I005	FORTAMUN Aportaciones federales para entidades federativas y municipios	Alcaldía Álvaro Obregón
715	Ciudad de México	Álvaro Obregón	Partida genérica	2025	FEDERALES (APORTACIONES, SUBSIDIOS Y CONVENIOS)	Aportaciones Federales para Entidades Federativas y Municipios	33	FORTAMUN	I005	FORTAMUN Aportaciones federales para entidades federativas y municipios	Alcaldía Álvaro Obregón
716	Ciudad de México	Álvaro Obregón	Partida genérica	2025	FEDERALES (APORTACIONES, SUBSIDIOS Y CONVENIOS)	Aportaciones Federales para Entidades Federativas y Municipios	33	FORTAMUN	I005	FORTAMUN Aportaciones federales para entidades federativas y municipios	Alcaldía Álvaro Obregón
717	Ciudad de México	Álvaro Obregón	Partida genérica	2025	FEDERALES (APORTACIONES, SUBSIDIOS Y CONVENIOS)	Aportaciones Federales para Entidades Federativas y Municipios	33	FORTAMUN	I005	FORTAMUN Aportaciones federales para entidades federativas y municipios	Alcaldía Álvaro Obregón
718	Ciudad de México	Álvaro Obregón	Partida genérica	2025	FEDERALES (APORTACIONES, SUBSIDIOS Y CONVENIOS)	Aportaciones Federales para Entidades Federativas y Municipios	33	FORTAMUN	I005	FORTAMUN Aportaciones federales para entidades federativas y municipios	Alcaldía Álvaro Obregón
719	Ciudad de México	Álvaro Obregón	Partida genérica	2025	FEDERALES (APORTACIONES, SUBSIDIOS Y CONVENIOS)	Aportaciones Federales para Entidades Federativas y Municipios	33	FORTAMUN	I005	FORTAMUN Aportaciones federales para entidades federativas y municipios	Alcaldía Álvaro Obregón
720	Ciudad de México	Álvaro Obregón	Partida genérica	2025	FEDERALES (APORTACIONES, SUBSIDIOS Y CONVENIOS)	Aportaciones Federales para Entidades Federativas y Municipios	33	FORTAMUN	I005	FORTAMUN Aportaciones federales para entidades federativas y municipios	Alcaldía Álvaro Obregón
721	Ciudad de México	Álvaro Obregón	Partida genérica	2025	FEDERALES (APORTACIONES, SUBSIDIOS Y CONVENIOS)	Aportaciones Federales para Entidades Federativas y Municipios	33	FORTAMUN	I005	FORTAMUN Aportaciones federales para entidades federativas y municipios	Alcaldía Álvaro Obregón
722	Ciudad de México	Álvaro Obregón	Partida genérica	2025	FEDERALES (APORTACIONES, SUBSIDIOS Y CONVENIOS)	Aportaciones Federales para Entidades Federativas y Municipios	33	FORTAMUN	I005	FORTAMUN Aportaciones federales para entidades federativas y municipios	Alcaldía Álvaro Obregón

No	Rendimiento Financiero	Reintegro	Tipo de Gasto	Partida	Aprobado	Modificado	Recaudado (Ministrado)	Comprometido	Devengado
712			2 - Gasto de Inversión	343 - Servicios de recaudación, traslado y custodia de valores	145,000.00	91,673.83	91,673.83	91,673.83	91,673.83
713			2 - Gasto de Inversión	338 - Servicios de vigilancia	0.00	5,028,901.95	5,028,901.95	5,028,901.95	5,028,901.95
714			2 - Gasto de Inversión	332 - Servicios de diseño, arquitectura, ingeniería y actividades relacionadas	1,845,313.00	0.00	0.00	0.00	0.00
715			2 - Gasto de Inversión	329 - Otros arrendamientos	0.00	23,477,810.09	23,477,810.09	23,477,810.09	23,477,810.09
716			2 - Gasto de Inversión	326 - Arrendamiento de maquinaria, otros equipos y herramientas	4,200,000.00	9,802,535.32	9,802,535.32	9,802,535.32	9,802,535.32
717			2 - Gasto de Inversión	311 - Energía eléctrica	239,790,500.00	215,877,146.10	215,877,146.10	215,877,146.10	215,877,146.10
718			2 - Gasto de Inversión	298 - Refacciones y accesorios menores de maquinaria y otros equipos	3,498,000.00	0.00	0.00	0.00	0.00
719			2 - Gasto de Inversión	296 - Refacciones y accesorios menores de equipo de transporte	600,000.00	600,000.00	600,000.00	600,000.00	600,000.00
720			2 - Gasto de Inversión	291 - Herramientas menores	7,500,000.00	0.00	0.00	0.00	0.00
721			2 - Gasto de Inversión	272 - Prendas de seguridad y protección personal	0.00	5,241,285.80	5,241,285.80	5,241,285.80	5,241,285.80
722			2 - Gasto de Inversión	271 - Vestuario y uniformes	0.00	1,256,714.20	1,256,714.20	1,256,714.20	1,256,714.20

No	Ejercido	Pagado	Contratos	Proyectos	Pagado SHCP	Pagado EF	ESTATUS	Observaciones (Captura)
712	91,673.83	91,673.83	Sin Contratos	Sin Proyectos	N/A	N/A	Validado	
713	5,028,901.95	5,028,901.95	Sin Contratos	Sin Proyectos	N/A	N/A	Validado	
714	0.00	0.00	Sin Contratos	Sin Proyectos	N/A	N/A	Validado	
715	23,477,810.09	23,477,810.09	Sin Contratos	Sin Proyectos	N/A	N/A	Validado	
716	9,802,535.32	9,802,535.32	Sin Contratos	Sin Proyectos	N/A	N/A	Validado	
717	215,877,146.10	215,877,146.10	Sin Contratos	Sin Proyectos	N/A	N/A	Validado	
718	0.00	0.00	Sin Contratos	Sin Proyectos	N/A	N/A	Validado	
719	600,000.00	600,000.00	Sin Contratos	Sin Proyectos	N/A	N/A	Validado	
720	0.00	0.00	Sin Contratos	Sin Proyectos	N/A	N/A	Validado	
721	5,241,285.80	5,241,285.80	Sin Contratos	Sin Proyectos	N/A	N/A	Validado	
722	1,256,714.20	1,256,714.20	Sin Contratos	Sin Proyectos	N/A	N/A	Validado	

No	Entidad	Municipio	Tipo de Registro	Ciclo de Recurso	Tipo de Recurso	Descripción Ramo	Clave Ramo	Descripción Programa	Clave Programa	Programa Fondo Convenio - Específico	Dependencia Ejecutora
723	Ciudad de México	Álvaro Obregón	Partida genérica	2025	FEDERALES (APORTACIONES, SUBSIDIOS Y CONVENIOS)	Aportaciones Federales para Entidades Federativas y Municipios	33	FORTAMUN	I005	FORTAMUN Aportaciones federales para entidades federativas y municipios	Alcaldía Álvaro Obregón
724	Ciudad de México	Álvaro Obregón	Partida genérica	2025	FEDERALES (APORTACIONES, SUBSIDIOS Y CONVENIOS)	Aportaciones Federales para Entidades Federativas y Municipios	33	FORTAMUN	I005	FORTAMUN Aportaciones federales para entidades federativas y municipios	Alcaldía Álvaro Obregón
725	Ciudad de México	Álvaro Obregón	Partida genérica	2025	FEDERALES (APORTACIONES, SUBSIDIOS Y CONVENIOS)	Aportaciones Federales para Entidades Federativas y Municipios	33	FORTAMUN	I005	FORTAMUN Aportaciones federales para entidades federativas y municipios	Alcaldía Álvaro Obregón
726	Ciudad de México	Álvaro Obregón	Partida genérica	2025	FEDERALES (APORTACIONES, SUBSIDIOS Y CONVENIOS)	Aportaciones Federales para Entidades Federativas y Municipios	33	FORTAMUN	I005	FORTAMUN Aportaciones federales para entidades federativas y municipios	Alcaldía Álvaro Obregón
727	Ciudad de México	Álvaro Obregón	Partida genérica	2025	FEDERALES (APORTACIONES, SUBSIDIOS Y CONVENIOS)	Aportaciones Federales para Entidades Federativas y Municipios	33	FORTAMUN	I005	FORTAMUN Aportaciones federales para entidades federativas y municipios	Alcaldía Álvaro Obregón
728	Ciudad de México	Álvaro Obregón	Partida genérica	2025	FEDERALES (APORTACIONES, SUBSIDIOS Y CONVENIOS)	Aportaciones Federales para Entidades Federativas y Municipios	33	FORTAMUN	I005	FORTAMUN Aportaciones federales para entidades federativas y municipios	Alcaldía Álvaro Obregón
729	Ciudad de México	Álvaro Obregón	Partida genérica	2025	FEDERALES (APORTACIONES, SUBSIDIOS Y CONVENIOS)	Aportaciones Federales para Entidades Federativas y Municipios	33	FORTAMUN	I005	FORTAMUN Aportaciones federales para entidades federativas y municipios	Alcaldía Álvaro Obregón
730	Ciudad de México	Álvaro Obregón	Partida genérica	2025	FEDERALES (APORTACIONES, SUBSIDIOS Y CONVENIOS)	Aportaciones Federales para Entidades Federativas y Municipios	33	FORTAMUN	I005	FORTAMUN Aportaciones federales para entidades federativas y municipios	Alcaldía Álvaro Obregón
731	Ciudad de México	Álvaro Obregón	Partida genérica	2025	FEDERALES (APORTACIONES, SUBSIDIOS Y CONVENIOS)	Aportaciones Federales para Entidades Federativas y Municipios	33	FORTAMUN	I005	FORTAMUN Aportaciones federales para entidades federativas y municipios	Alcaldía Álvaro Obregón
732	Ciudad de México	Álvaro Obregón	Partida genérica	2025	FEDERALES (APORTACIONES, SUBSIDIOS Y CONVENIOS)	Aportaciones Federales para Entidades Federativas y Municipios	33	FORTAMUN	I005	FORTAMUN Aportaciones federales para entidades federativas y municipios	Alcaldía Álvaro Obregón
733	Ciudad de México	Álvaro Obregón	Partida genérica	2025	FEDERALES (APORTACIONES, SUBSIDIOS Y CONVENIOS)	Aportaciones Federales para Entidades Federativas y Municipios	33	FORTAMUN	I005	FORTAMUN Aportaciones federales para entidades federativas y municipios	Alcaldía Álvaro Obregón

No	Rendimiento Financiero	Reintegro	Tipo de Gasto	Partida	Aprobado	Modificado	Recaudado (Ministrado)	Comprometido	Devengado
723			2 - Gasto de Inversión	261 - Combustibles, lubricantes y aditivos	123,523,565.00	134,276,904.00	134,276,904.00	134,276,904.00	134,276,904.00
724			2 - Gasto de Inversión	256 - Fibras sintéticas, hules, plásticos y derivados	1,200,000.00	0.00	0.00	0.00	0.00
725			2 - Gasto de Inversión	252 - Fertilizantes, pesticidas y otros agroquímicos	800,000.00	0.00	0.00	0.00	0.00
726			2 - Gasto de Inversión	249 - Otros materiales y artículos de construcción y reparación	13,605,018.00	13,605,018.00	13,605,018.00	13,605,018.00	13,605,018.00
727			2 - Gasto de Inversión	247 - Artículos metálicos para la construcción	6,659,677.00	0.00	0.00	0.00	0.00
728			2 - Gasto de Inversión	246 - Material eléctrico y electrónico	27,413,087.00	27,413,076.42	27,413,076.42	27,413,076.42	27,413,076.42
729			2 - Gasto de Inversión	245 - Vidrio y productos de vidrio	188,479.00	0.00	0.00	0.00	0.00
730			2 - Gasto de Inversión	244 - Madera y productos de madera	1,288,479.00	0.00	0.00	0.00	0.00
731			2 - Gasto de Inversión	243 - Cal, yeso y productos de yeso	300,000.00	449,999.97	449,999.97	449,999.97	449,999.97
732			2 - Gasto de Inversión	242 - Cemento y productos de concreto	0.00	4,631,981.76	4,631,981.76	4,631,981.76	4,631,981.76
733			2 - Gasto de Inversión	241 - Productos minerales no metálicos	42,178,444.00	24,563,289.99	24,563,289.99	24,563,289.99	24,563,289.99

No	Ejercido	Pagado	Contratos	Proyectos	Pagado SHCP	Pagado EF	ESTATUS	Observaciones (Captura)
723	134,276,904.00	134,276,904.00	Sin Contratos	Sin Proyectos	N/A	N/A	Validado	
724	0.00	0.00	Sin Contratos	Sin Proyectos	N/A	N/A	Validado	
725	0.00	0.00	Sin Contratos	Sin Proyectos	N/A	N/A	Validado	
726	13,605,018.00	13,605,018.00	Sin Contratos	Sin Proyectos	N/A	N/A	Validado	
727	0.00	0.00	Sin Contratos	Sin Proyectos	N/A	N/A	Validado	
728	27,413,076.42	27,413,076.42	Sin Contratos	Sin Proyectos	N/A	N/A	Validado	
729	0.00	0.00	Sin Contratos	Sin Proyectos	N/A	N/A	Validado	
730	0.00	0.00	Sin Contratos	Sin Proyectos	N/A	N/A	Validado	
731	449,999.97	449,999.97	Sin Contratos	Sin Proyectos	N/A	N/A	Validado	
732	4,631,981.76	4,631,981.76	Sin Contratos	Sin Proyectos	N/A	N/A	Validado	
733	24,563,289.99	24,563,289.99	Sin Contratos	Sin Proyectos	N/A	N/A	Validado	

No	Entidad	Municipio	Tipo de Registro	Ciclo de Recurso	Tipo de Recurso	Descripción Ramo	Clave Ramo	Descripción Programa	Clave Programa	Programa Fondo Convenio - Específico	Dependencia Ejecutora
734	Ciudad de México	Álvaro Obregón	Partida genérica	2025	FEDERALES (APORTACIONES, SUBSIDIOS Y CONVENIOS)	Aportaciones Federales para Entidades Federativas y Municipios	33	FORTAMUN	I005	FORTAMUN Aportaciones federales para entidades federativas y municipios	Alcaldía Álvaro Obregón
735	Ciudad de México	Álvaro Obregón	Partida genérica	2025	FEDERALES (APORTACIONES, SUBSIDIOS Y CONVENIOS)	Aportaciones Federales para Entidades Federativas y Municipios	33	FORTAMUN	I005	FORTAMUN Aportaciones federales para entidades federativas y municipios	Alcaldía Álvaro Obregón
736	Ciudad de México	Álvaro Obregón	Partida genérica	2025	FEDERALES (APORTACIONES, SUBSIDIOS Y CONVENIOS)	Aportaciones Federales para Entidades Federativas y Municipios	33	FORTAMUN	I005	FORTAMUN Aportaciones federales para entidades federativas y municipios	Alcaldía Álvaro Obregón
737	Ciudad de México	Álvaro Obregón	Partida genérica	2025	FEDERALES (APORTACIONES, SUBSIDIOS Y CONVENIOS)	Aportaciones Federales para Entidades Federativas y Municipios	33	FORTAMUN	I005	FORTAMUN Aportaciones federales para entidades federativas y municipios	Alcaldía Álvaro Obregón
738	Ciudad de México	Álvaro Obregón	Partida genérica	2025	FEDERALES (APORTACIONES, SUBSIDIOS Y CONVENIOS)	Aportaciones Federales para Entidades Federativas y Municipios	33	FORTAMUN	I005	FORTAMUN Aportaciones federales para entidades federativas y municipios	Alcaldía Álvaro Obregón
739	Ciudad de México	Álvaro Obregón	Partida genérica	2025	FEDERALES (APORTACIONES, SUBSIDIOS Y CONVENIOS)	Aportaciones Federales para Entidades Federativas y Municipios	33	FORTAMUN	I005	FORTAMUN Aportaciones federales para entidades federativas y municipios	Alcaldía Álvaro Obregón
740	Ciudad de México	Álvaro Obregón	Partida genérica	2025	FEDERALES (APORTACIONES, SUBSIDIOS Y CONVENIOS)	Aportaciones Federales para Entidades Federativas y Municipios	33	FORTAMUN	I005	FORTAMUN Aportaciones federales para entidades federativas y municipios	Alcaldía Álvaro Obregón
741	Ciudad de México	Álvaro Obregón	Partida genérica	2025	FEDERALES (APORTACIONES, SUBSIDIOS Y CONVENIOS)	Aportaciones Federales para Entidades Federativas y Municipios	33	FORTAMUN	I005	FORTAMUN Aportaciones federales para entidades federativas y municipios	Alcaldía Álvaro Obregón
742	Ciudad de México	Álvaro Obregón	Partida genérica	2025	FEDERALES (APORTACIONES, SUBSIDIOS Y CONVENIOS)	Aportaciones Federales para Entidades Federativas y Municipios	33	FORTAMUN	I005	FORTAMUN Aportaciones federales para entidades federativas y municipios	Alcaldía Álvaro Obregón
743	Ciudad de México	Álvaro Obregón	Partida genérica	2025	FEDERALES (APORTACIONES, SUBSIDIOS Y CONVENIOS)	Aportaciones Federales para Entidades Federativas y Municipios	33	FORTAMUN	I005	FORTAMUN Aportaciones federales para entidades federativas y municipios	Alcaldía Álvaro Obregón
744	Ciudad de México	Álvaro Obregón	Partida genérica	2025	FEDERALES (APORTACIONES, SUBSIDIOS Y CONVENIOS)	Aportaciones Federales para Entidades Federativas y Municipios	33	FORTAMUN	I005	FORTAMUN Aportaciones federales para entidades federativas y municipios	Alcaldía Álvaro Obregón

No	Rendimiento Financiero	Reintegro	Tipo de Gasto	Partida	Aprobado	Modificado	Recaudado (Ministrado)	Comprometido	Devengado
734			2 - Gasto de Inversión	239 - Otros productos adquiridos como materia prima	1,000,000.00	1,000,000.00	1,000,000.00	1,000,000.00	1,000,000.00
735			2 - Gasto de Inversión	232 - Insumos textiles adquiridos como materia prima	100,000.00	0.00	0.00	0.00	0.00
736			2 - Gasto de Inversión	231 - Productos alimenticios, agropecuarios y forestales adquiridos como materia prima	1,000,000.00	0.00	0.00	0.00	0.00
737			1 - Gasto corriente	399 - Otros servicios generales	1,800,000.00	0.00	0.00	0.00	0.00
738			1 - Gasto corriente	396 - Otros gastos por responsabilidades	3,888,583.00	3,508,605.33	3,508,605.33	3,508,605.33	3,508,605.33
739			1 - Gasto corriente	392 - Impuestos y derechos	0.00	730,030.44	730,030.44	730,030.44	730,030.44
740			1 - Gasto corriente	353 - Instalación, reparación y mantenimiento de equipo de cómputo y tecnología de la información	500,000.00	135,205.67	135,205.67	135,205.67	135,205.67
741			1 - Gasto corriente	345 - Seguro de bienes patrimoniales	20,028,192.00	19,498,460.88	19,498,460.88	19,498,460.88	19,498,460.88
742			1 - Gasto corriente	338 - Servicios de vigilancia	164,967,268.00	168,179,590.50	168,179,590.50	168,179,590.50	168,179,590.50
743			1 - Gasto corriente	336 - Servicios de apoyo administrativo, traducción, fotocopiado e impresión	2,946,000.00	1,799,830.45	1,799,830.45	1,799,830.45	1,799,830.45
744			1 - Gasto corriente	329 - Otros arrendamientos	0.00	5,316,627.87	5,316,627.87	5,316,627.87	5,316,627.87

No	Ejercido	Pagado	Contratos	Proyectos	Pagado SHCP	Pagado EF	ESTATUS	Observaciones (Captura)
734	1,000,000.00	1,000,000.00	Sin Contratos	Sin Proyectos	N/A	N/A	Validado	
735	0.00	0.00	Sin Contratos	Sin Proyectos	N/A	N/A	Validado	
736	0.00	0.00	Sin Contratos	Sin Proyectos	N/A	N/A	Validado	
737	0.00	0.00	Sin Contratos	Sin Proyectos	N/A	N/A	Validado	
738	3,508,605.33	3,508,605.33	Sin Contratos	Sin Proyectos	N/A	N/A	Validado	
739	730,030.44	730,030.44	Sin Contratos	Sin Proyectos	N/A	N/A	Validado	Se generó Intereses por un monto de 730030.44
740	135,205.67	135,205.67	Sin Contratos	Sin Proyectos	N/A	N/A	Validado	
741	19,498,460.88	19,498,460.88	Sin Contratos	Sin Proyectos	N/A	N/A	Validado	
742	168,179,590.50	168,179,590.50	Sin Contratos	Sin Proyectos	N/A	N/A	Validado	Se generó Intereses por un monto de 370537.93
743	1,799,830.45	1,799,830.45	Sin Contratos	Sin Proyectos	N/A	N/A	Validado	
744	5,316,627.87	5,316,627.87	Sin Contratos	Sin Proyectos	N/A	N/A	Validado	

No	Entidad	Municipio	Tipo de Registro	Ciclo de Recurso	Tipo de Recurso	Descripción Ramo	Clave Ramo	Descripción Programa	Clave Programa	Programa Fondo Convenio - Específico	Dependencia Ejecutora
745	Ciudad de México	Álvaro Obregón	Partida genérica	2025	FEDERALES (APORTACIONES, SUBSIDIOS Y CONVENIOS)	Aportaciones Federales para Entidades Federativas y Municipios	33	FORTAMUN	I005	FORTAMUN Aportaciones federales para entidades federativas y municipios	Alcaldía Álvaro Obregón
746	Ciudad de México	Álvaro Obregón	Partida genérica	2025	FEDERALES (APORTACIONES, SUBSIDIOS Y CONVENIOS)	Aportaciones Federales para Entidades Federativas y Municipios	33	FORTAMUN	I005	FORTAMUN Aportaciones federales para entidades federativas y municipios	Alcaldía Álvaro Obregón
747	Ciudad de México	Álvaro Obregón	Partida genérica	2025	FEDERALES (APORTACIONES, SUBSIDIOS Y CONVENIOS)	Aportaciones Federales para Entidades Federativas y Municipios	33	FORTAMUN	I005	FORTAMUN Aportaciones federales para entidades federativas y municipios	Alcaldía Álvaro Obregón
748	Ciudad de México	Álvaro Obregón	Partida genérica	2025	FEDERALES (APORTACIONES, SUBSIDIOS Y CONVENIOS)	Aportaciones Federales para Entidades Federativas y Municipios	33	FORTAMUN	I005	FORTAMUN Aportaciones federales para entidades federativas y municipios	Alcaldía Álvaro Obregón
749	Ciudad de México	Álvaro Obregón	Partida genérica	2025	FEDERALES (APORTACIONES, SUBSIDIOS Y CONVENIOS)	Aportaciones Federales para Entidades Federativas y Municipios	33	FORTAMUN	I005	FORTAMUN Aportaciones federales para entidades federativas y municipios	Alcaldía Álvaro Obregón
750	Ciudad de México	Álvaro Obregón	Partida genérica	2025	FEDERALES (APORTACIONES, SUBSIDIOS Y CONVENIOS)	Aportaciones Federales para Entidades Federativas y Municipios	33	FORTAMUN	I005	FORTAMUN Aportaciones federales para entidades federativas y municipios	Alcaldía Álvaro Obregón
751	Ciudad de México	Álvaro Obregón	Partida genérica	2025	FEDERALES (APORTACIONES, SUBSIDIOS Y CONVENIOS)	Aportaciones Federales para Entidades Federativas y Municipios	33	FORTAMUN	I005	FORTAMUN Aportaciones federales para entidades federativas y municipios	Alcaldía Álvaro Obregón
752	Ciudad de México	Álvaro Obregón	Partida genérica	2025	FEDERALES (APORTACIONES, SUBSIDIOS Y CONVENIOS)	Aportaciones Federales para Entidades Federativas y Municipios	33	FORTAMUN	I005	FORTAMUN Aportaciones federales para entidades federativas y municipios	Alcaldía Álvaro Obregón
753	Ciudad de México	Álvaro Obregón	Partida genérica	2025	FEDERALES (APORTACIONES, SUBSIDIOS Y CONVENIOS)	Aportaciones Federales para Entidades Federativas y Municipios	33	FORTAMUN	I005	FORTAMUN Aportaciones federales para entidades federativas y municipios	Alcaldía Álvaro Obregón
754	Ciudad de México	Álvaro Obregón	Partida genérica	2025	FEDERALES (APORTACIONES, SUBSIDIOS Y CONVENIOS)	Aportaciones Federales para Entidades Federativas y Municipios	33	FORTAMUN	I005	FORTAMUN Aportaciones federales para entidades federativas y municipios	Alcaldía Álvaro Obregón
755	Ciudad de México	Álvaro Obregón	Partida genérica	2025	FEDERALES (APORTACIONES, SUBSIDIOS Y CONVENIOS)	Aportaciones Federales para Entidades Federativas y Municipios	33	FORTAMUN	I005	FORTAMUN Aportaciones federales para entidades federativas y municipios	Alcaldía Álvaro Obregón

No	Rendimiento Financiero	Reintegro	Tipo de Gasto	Partida	Aprobado	Modificado	Recaudado (Ministrado)	Comprometido	Devengado
745			1 - Gasto corriente	325 - Arrendamiento de equipo de transporte	88,000,000.00	86,765,192.12	86,765,192.12	86,765,192.12	86,765,192.12
746			1 - Gasto corriente	319 - Servicios integrales y otros servicios	3,149,801.00	801,807.66	801,807.66	801,807.66	801,807.66
747			1 - Gasto corriente	317 - Servicios de acceso de Internet, redes y procesamiento de información	2,730,000.00	788,572.08	788,572.08	788,572.08	788,572.08
748			1 - Gasto corriente	316 - Servicios de telecomunicaciones y satélites	5,676,485.00	7,983,756.32	7,983,756.32	7,983,756.32	7,983,756.32
749			1 - Gasto corriente	314 - Telefonía tradicional	1,370,000.00	841,954.08	841,954.08	841,954.08	841,954.08
750			1 - Gasto corriente	313 - Agua	14,479,177.00	15,008,908.11	15,008,908.11	15,008,908.11	15,008,908.11
751			1 - Gasto corriente	296 - Refacciones y accesorios menores de equipo de transporte	4,000,000.00	4,776,808.34	4,776,808.34	4,776,808.34	4,776,808.34
752			1 - Gasto corriente	294 - Refacciones y accesorios menores de equipo de cómputo y tecnologías de la información	225,000.00	0.00	0.00	0.00	0.00
753			1 - Gasto corriente	291 - Herramientas menores	2,225,000.00	548,372.13	548,372.13	548,372.13	548,372.13
754			1 - Gasto corriente	274 - Productos textiles	600,000.00	0.00	0.00	0.00	0.00
755			1 - Gasto corriente	272 - Prendas de seguridad y protección personal	6,871,923.00	6,755,348.10	6,755,348.10	6,755,348.10	6,755,348.10

No	Ejercido	Pagado	Contratos	Proyectos	Pagado SHCP	Pagado EF	ESTATUS	Observaciones (Captura)
745	86,765,192.12	86,765,192.12	Sin Contratos	Sin Proyectos	N/A	N/A	Validado	Se generó Intereses por un monto de 1049074.74
746	801,807.66	801,807.66	Sin Contratos	Sin Proyectos	N/A	N/A	Validado	
747	788,572.08	788,572.08	Sin Contratos	Sin Proyectos	N/A	N/A	Validado	
748	7,983,756.32	7,983,756.32	Sin Contratos	Sin Proyectos	N/A	N/A	Validado	Se generó Intereses por un monto de 1807271.32
749	841,954.08	841,954.08	Sin Contratos	Sin Proyectos	N/A	N/A	Validado	
750	15,008,908.11	15,008,908.11	Sin Contratos	Sin Proyectos	N/A	N/A	Validado	
751	4,776,808.34	4,776,808.34	Sin Contratos	Sin Proyectos	N/A	N/A	Validado	Se generó Intereses por un monto de 776808.34
752	0.00	0.00	Sin Contratos	Sin Proyectos	N/A	N/A	Validado	
753	548,372.13	548,372.13	Sin Contratos	Sin Proyectos	N/A	N/A	Validado	
754	0.00	0.00	Sin Contratos	Sin Proyectos	N/A	N/A	Validado	
755	6,755,348.10	6,755,348.10	Sin Contratos	Sin Proyectos	N/A	N/A	Validado	

No	Entidad	Municipio	Tipo de Registro	Ciclo de Recurso	Tipo de Recurso	Descripción Ramo	Clave Ramo	Descripción Programa	Clave Programa	Programa Fondo Convenio - Específico	Dependencia Ejecutora
756	Ciudad de México	Álvaro Obregón	Partida genérica	2025	FEDERALES (APORTACIONES, SUBSIDIOS Y CONVENIOS)	Aportaciones Federales para Entidades Federativas y Municipios	33	FORTAMUN	I005	FORTAMUN Aportaciones federales para entidades federativas y municipios	Alcaldía Álvaro Obregón
757	Ciudad de México	Álvaro Obregón	Partida genérica	2025	FEDERALES (APORTACIONES, SUBSIDIOS Y CONVENIOS)	Aportaciones Federales para Entidades Federativas y Municipios	33	FORTAMUN	I005	FORTAMUN Aportaciones federales para entidades federativas y municipios	Alcaldía Álvaro Obregón
758	Ciudad de México	Álvaro Obregón	Partida genérica	2025	FEDERALES (APORTACIONES, SUBSIDIOS Y CONVENIOS)	Aportaciones Federales para Entidades Federativas y Municipios	33	FORTAMUN	I005	FORTAMUN Aportaciones federales para entidades federativas y municipios	Alcaldía Álvaro Obregón
759	Ciudad de México	Álvaro Obregón	Partida genérica	2025	FEDERALES (APORTACIONES, SUBSIDIOS Y CONVENIOS)	Aportaciones Federales para Entidades Federativas y Municipios	33	FORTAMUN	I005	FORTAMUN Aportaciones federales para entidades federativas y municipios	Alcaldía Álvaro Obregón
760	Ciudad de México	Álvaro Obregón	Partida genérica	2025	FEDERALES (APORTACIONES, SUBSIDIOS Y CONVENIOS)	Aportaciones Federales para Entidades Federativas y Municipios	33	FORTAMUN	I005	FORTAMUN Aportaciones federales para entidades federativas y municipios	Alcaldía Álvaro Obregón
761	Ciudad de México	Álvaro Obregón	Partida genérica	2025	FEDERALES (APORTACIONES, SUBSIDIOS Y CONVENIOS)	Aportaciones Federales para Entidades Federativas y Municipios	33	FORTAMUN	I005	FORTAMUN Aportaciones federales para entidades federativas y municipios	Alcaldía Álvaro Obregón
762	Ciudad de México	Álvaro Obregón	Partida genérica	2025	FEDERALES (APORTACIONES, SUBSIDIOS Y CONVENIOS)	Aportaciones Federales para Entidades Federativas y Municipios	33	FORTAMUN	I005	FORTAMUN Aportaciones federales para entidades federativas y municipios	Alcaldía Álvaro Obregón
763	Ciudad de México	Álvaro Obregón	Partida genérica	2025	FEDERALES (APORTACIONES, SUBSIDIOS Y CONVENIOS)	Aportaciones Federales para Entidades Federativas y Municipios	33	FORTAMUN	I005	FORTAMUN Aportaciones federales para entidades federativas y municipios	Alcaldía Álvaro Obregón
764	Ciudad de México	Álvaro Obregón	Partida genérica	2025	FEDERALES (APORTACIONES, SUBSIDIOS Y CONVENIOS)	Aportaciones Federales para Entidades Federativas y Municipios	33	FORTAMUN	I005	FORTAMUN Aportaciones federales para entidades federativas y municipios	Alcaldía Álvaro Obregón
765	Ciudad de México	Álvaro Obregón	Partida genérica	2025	FEDERALES (APORTACIONES, SUBSIDIOS Y CONVENIOS)	Aportaciones Federales para Entidades Federativas y Municipios	33	FORTAMUN	I005	FORTAMUN Aportaciones federales para entidades federativas y municipios	Alcaldía Álvaro Obregón
766	Ciudad de México	Álvaro Obregón	Partida genérica	2025	FEDERALES (APORTACIONES, SUBSIDIOS Y CONVENIOS)	Aportaciones Federales para Entidades Federativas y Municipios	33	FORTAMUN	I005	FORTAMUN Aportaciones federales para entidades federativas y municipios	Alcaldía Álvaro Obregón

No	Rendimiento Financiero	Reintegro	Tipo de Gasto	Partida	Aprobado	Modificado	Recaudado (Ministrado)	Comprometido	Devengado
756			1 - Gasto corriente	271 - Vestuario y uniformes	8,379,647.00	8,275,366.73	8,275,366.73	8,275,366.73	8,275,366.73
757			1 - Gasto corriente	254 - Materiales, accesorios y suministros médicos	0.00	241,627.87	241,627.87	241,627.87	241,627.87
758			1 - Gasto corriente	253 - Medicinas y productos farmacéuticos	0.00	508,162.71	508,162.71	508,162.71	508,162.71
759			1 - Gasto corriente	249 - Otros materiales y artículos de construcción y reparación	0.00	1,285,263.87	1,285,263.87	1,285,263.87	1,285,263.87
760			1 - Gasto corriente	248 - Materiales complementarios	0.00	498,300.00	498,300.00	498,300.00	498,300.00
761			1 - Gasto corriente	241 - Productos minerales no metálicos	0.00	2,995,447.12	2,995,447.12	2,995,447.12	2,995,447.12
762			1 - Gasto corriente	239 - Otros productos adquiridos como materia prima	6,000,000.00	6,000,000.00	6,000,000.00	6,000,000.00	6,000,000.00
763			1 - Gasto corriente	221 - Productos alimenticios para personas	200,000.00	600,000.00	600,000.00	600,000.00	600,000.00
764			1 - Gasto corriente	218 - Materiales para el registro e identificación de bienes y personas	420,000.00	0.00	0.00	0.00	0.00
765			1 - Gasto corriente	217 - Materiales y útiles de enseñanza	260,000.00	0.00	0.00	0.00	0.00
766			1 - Gasto corriente	216 - Material de limpieza	0.00	491,996.31	491,996.31	491,996.31	491,996.31

No	Ejercido	Pagado	Contratos	Proyectos	Pagado SHCP	Pagado EF	ESTATUS	Observaciones (Captura)
756	8,275,366.73	8,275,366.73	Sin Contratos	Sin Proyectos	N/A	N/A	Validado	
757	241,627.87	241,627.87	Sin Contratos	Sin Proyectos	N/A	N/A	Validado	Se generó Intereses por un monto de 241627.87
758	508,162.71	508,162.71	Sin Contratos	Sin Proyectos	N/A	N/A	Validado	Se generó Intereses por un monto de 508162.71
759	1,285,263.87	1,285,263.87	Sin Contratos	Sin Proyectos	N/A	N/A	Validado	Se generó Intereses por un monto de 885263.91
760	498,300.00	498,300.00	Sin Contratos	Sin Proyectos	N/A	N/A	Validado	Se generó Intereses por un monto de 498300
761	2,995,447.12	2,995,447.12	Sin Contratos	Sin Proyectos	N/A	N/A	Validado	
762	6,000,000.00	6,000,000.00	Sin Contratos	Sin Proyectos	N/A	N/A	Validado	
763	600,000.00	600,000.00	Sin Contratos	Sin Proyectos	N/A	N/A	Validado	
764	0.00	0.00	Sin Contratos	Sin Proyectos	N/A	N/A	Validado	
765	0.00	0.00	Sin Contratos	Sin Proyectos	N/A	N/A	Validado	
766	491,996.31	491,996.31	Sin Contratos	Sin Proyectos	N/A	N/A	Validado	Se generó Intereses por un monto de 491996.31

No	Entidad	Municipio	Tipo de Registro	Ciclo de Recurso	Tipo de Recurso	Descripción Ramo	Clave Ramo	Descripción Programa	Clave Programa	Programa Fondo Convenio - Específico	Dependencia Ejecutora
767	Ciudad de México	Álvaro Obregón	Partida genérica	2025	FEDERALES (APORTACIONES, SUBSIDIOS Y CONVENIOS)	Aportaciones Federales para Entidades Federativas y Municipios	33	FORTAMUN	I005	FORTAMUN Aportaciones federales para entidades federativas y municipios	Alcaldía Álvaro Obregón
768	Ciudad de México	Álvaro Obregón	Partida genérica	2025	FEDERALES (APORTACIONES, SUBSIDIOS Y CONVENIOS)	Aportaciones Federales para Entidades Federativas y Municipios	33	FORTAMUN	I005	FORTAMUN Aportaciones federales para entidades federativas y municipios	Alcaldía Álvaro Obregón
769	Ciudad de México	Tláhuac	Programa presupuestario	2025	FEDERALES (APORTACIONES, SUBSIDIOS Y CONVENIOS)	Aportaciones Federales para Entidades Federativas y Municipios	33	FAIS Municipal y de las Demarcaciones Territoriales del Distrito Federal	I004	Sin Especificar	Sin Especificar
770	Ciudad de México	Tláhuac	Partida genérica	2025	FEDERALES (APORTACIONES, SUBSIDIOS Y CONVENIOS)	Aportaciones Federales para Entidades Federativas y Municipios	33	FAIS Municipal y de las Demarcaciones Territoriales del Distrito Federal	I004	FAIS Municipal y de las Demarcaciones Territoriales del Distrito Federal	Alcaldía Tláhuac
771	Ciudad de México	Tláhuac	Partida genérica	2025	FEDERALES (APORTACIONES, SUBSIDIOS Y CONVENIOS)	Aportaciones Federales para Entidades Federativas y Municipios	33	FAIS Municipal y de las Demarcaciones Territoriales del Distrito Federal	I004	FAIS Municipal y de las Demarcaciones Territoriales del Distrito Federal	Alcaldía Tláhuac
772	Ciudad de México	Tláhuac	Partida genérica	2025	FEDERALES (APORTACIONES, SUBSIDIOS Y CONVENIOS)	Aportaciones Federales para Entidades Federativas y Municipios	33	FAIS Municipal y de las Demarcaciones Territoriales del Distrito Federal	I004	FAIS Municipal y de las Demarcaciones Territoriales del Distrito Federal	Alcaldía Tláhuac
773	Ciudad de México	Tláhuac	Partida genérica	2025	FEDERALES (APORTACIONES, SUBSIDIOS Y CONVENIOS)	Aportaciones Federales para Entidades Federativas y Municipios	33	FAIS Municipal y de las Demarcaciones Territoriales del Distrito Federal	I004	FAIS Municipal y de las Demarcaciones Territoriales del Distrito Federal	Alcaldía Tláhuac
774	Ciudad de México	Tláhuac	Programa presupuestario	2025	FEDERALES (APORTACIONES, SUBSIDIOS Y CONVENIOS)	Aportaciones Federales para Entidades Federativas y Municipios	33	FORTAMUN	I005	Sin Especificar	Sin Especificar
775	Ciudad de México	Tláhuac	Partida genérica	2025	FEDERALES (APORTACIONES, SUBSIDIOS Y CONVENIOS)	Aportaciones Federales para Entidades Federativas y Municipios	33	FORTAMUN	I005	FORTAMUN	Alcaldía Tláhuac
776	Ciudad de México	Tláhuac	Partida genérica	2025	FEDERALES (APORTACIONES, SUBSIDIOS Y CONVENIOS)	Aportaciones Federales para Entidades Federativas y Municipios	33	FORTAMUN	I005	FORTAMUN	Alcaldía Tláhuac
777	Ciudad de México	Tláhuac	Partida genérica	2025	FEDERALES (APORTACIONES, SUBSIDIOS Y CONVENIOS)	Aportaciones Federales para Entidades Federativas y Municipios	33	FORTAMUN	I005	FORTAMUN	Alcaldía Tláhuac
778	Ciudad de México	Tláhuac	Partida genérica	2025	FEDERALES (APORTACIONES, SUBSIDIOS Y CONVENIOS)	Aportaciones Federales para Entidades Federativas y Municipios	33	FORTAMUN	I005	FORTAMUN	Alcaldía Tláhuac
779	Ciudad de México	Tláhuac	Partida genérica	2025	FEDERALES (APORTACIONES, SUBSIDIOS Y CONVENIOS)	Aportaciones Federales para Entidades Federativas y Municipios	33	FORTAMUN	I005	FORTAMUN	Alcaldía Tláhuac

No	Rendimiento Financiero	Reintegro	Tipo de Gasto	Partida	Aprobado	Modificado	Recaudado (Ministrado)	Comprometido	Devengado
767			1 - Gasto corriente	215 - Material impreso e información digital	1,680,000.00	297,540.00	297,540.00	297,540.00	297,540.00
768			1 - Gasto corriente	214 - Materiales, útiles y equipos menores de tecnologías de la información y comunicaciones	800,000.00	0.00	0.00	0.00	0.00
769	2,006,364.07	1,546,695.57		Total del Programa Presupuestario	0.00	98,693,889.14	98,693,889.14	98,693,889.14	98,693,889.14
770			1 - Gasto corriente	799 - Otras erogaciones especiales	0.00	0.00	0.00	0.00	0.00
771			2 - Gasto de Inversión	614 - División de terrenos y construcción de obras de urbanización	0.00	77,201,578.58	77,201,578.58	77,201,578.58	77,201,578.58
772			2 - Gasto de Inversión	612 - Edificación no habitacional	0.00	18,615,180.83	18,615,180.83	18,615,180.83	18,615,180.83
773			2 - Gasto de Inversión	332 - Servicios de diseño, arquitectura, ingeniería y actividades relacionadas	0.00	2,877,129.73	2,877,129.73	2,877,129.73	2,877,129.73
774	3,825,086.41	1,462,068.29		Total del Programa Presupuestario	441,970,811.00	444,731,623.12	444,731,623.12	444,558,683.31	444,558,683.31
775			1 - Gasto corriente	799 - Otras erogaciones especiales	0.00	0.00	0.00	0.00	0.00
776			2 - Gasto de Inversión	614 - División de terrenos y construcción de obras de urbanización	89,997,086.00	73,174,004.03	73,174,004.03	73,041,295.04	73,041,295.04
777			2 - Gasto de Inversión	612 - Edificación no habitacional	0.00	18,962,846.00	18,962,846.00	18,922,615.18	18,922,615.18
778			2 - Gasto de Inversión	541 - Vehículos y Equipo Terrestre	0.00	30,805,117.48	30,805,117.48	30,805,117.48	30,805,117.48
779			2 - Gasto de Inversión	355 - Reparación y mantenimiento de equipo de transporte	1,558,635.00	3,058,167.60	3,058,167.60	3,058,167.60	3,058,167.60

No	Ejercido	Pagado	Contratos	Proyectos	Pagado SHCP	Pagado EF	ESTATUS	Observaciones (Captura)
767	297,540.00	297,540.00	Sin Contratos	Sin Proyectos	N/A	N/A	Validado	
768	0.00	0.00	Sin Contratos	Sin Proyectos	N/A	N/A	Validado	
769	98,693,889.14	98,693,889.14			N/A	N/A		[{"Dependencia Ejecutora":"Alcaldía Tláhuac", "Observación":"CON OFICIOS SAF/DGAF/DRF/00124/2026, SAF/TCDMX/SPF/0089/2026 y SAF/DGAF/DRF/00801/2026, SE REALIZARON LOS REINTEGROS A LA TESOFE DE LOS RECURSOS QUE NO SE EJERCIERON."}]
770	0.00	0.00	Sin Contratos	Sin Proyectos	N/A	N/A	Validado	
771	77,201,578.58	77,201,578.58	Sin Contratos	Sin Proyectos	N/A	N/A	Validado	
772	18,615,180.83	18,615,180.83	Sin Contratos	Sin Proyectos	N/A	N/A	Validado	INCLUYE RENDIMIENTOS FINANCIEROS POR 2,006,364.07 LOS CUALES SE EJERCIERON EN SU TOTALIDAD
773	2,877,129.73	2,877,129.73	Sin Contratos	Sin Proyectos	N/A	N/A	Validado	
774	444,558,683.31	444,558,683.31			N/A	N/A		[{"Dependencia Ejecutora":"Alcaldía Tláhuac", "Observación":"CON OFICIOS SAF/DGAF/DRF/00148/2026, SAF/TCDMX/SPF/0073/2026 , SAF/DGAF/DRF/00803/2026 Y SAF/DGAF/DRF/00802/2026, SE REALIZARON LOS REINTEGROS A LA TESOFE DE LOS RECURSOS QUE NO SE EJERCIERON."}]
775	0.00	0.00	Sin Contratos	Sin Proyectos	N/A	N/A	Validado	
776	73,041,295.04	73,041,295.04	Sin Contratos	Sin Proyectos	N/A	N/A	Validado	
777	18,922,615.18	18,922,615.18	Sin Contratos	Sin Proyectos	N/A	N/A	Validado	
778	30,805,117.48	30,805,117.48	Sin Contratos	Sin Proyectos	N/A	N/A	Validado	INCLUYE RENDIMIENTOS FINANCIEROS POR 805,117.48 LOS CUALES SE EJERCIERON EN SU TOTALIDAD
779	3,058,167.60	3,058,167.60	Sin Contratos	Sin Proyectos	N/A	N/A	Validado	

No	Entidad	Municipio	Tipo de Registro	Ciclo de Recurso	Tipo de Recurso	Descripción Ramo	Clave Ramo	Descripción Programa	Clave Programa	Programa Fondo Convenio - Específico	Dependencia Ejecutora
780	Ciudad de México	Tláhuac	Partida genérica	2025	FEDERALES (APORTACIONES, SUBSIDIOS Y CONVENIOS)	Aportaciones Federales para Entidades Federativas y Municipios	33	FORTAMUN	I005	FORTAMUN	Alcaldía Tláhuac
781	Ciudad de México	Tláhuac	Partida genérica	2025	FEDERALES (APORTACIONES, SUBSIDIOS Y CONVENIOS)	Aportaciones Federales para Entidades Federativas y Municipios	33	FORTAMUN	I005	FORTAMUN	Alcaldía Tláhuac
782	Ciudad de México	Tláhuac	Partida genérica	2025	FEDERALES (APORTACIONES, SUBSIDIOS Y CONVENIOS)	Aportaciones Federales para Entidades Federativas y Municipios	33	FORTAMUN	I005	FORTAMUN	Alcaldía Tláhuac
783	Ciudad de México	Tláhuac	Partida genérica	2025	FEDERALES (APORTACIONES, SUBSIDIOS Y CONVENIOS)	Aportaciones Federales para Entidades Federativas y Municipios	33	FORTAMUN	I005	FORTAMUN	Alcaldía Tláhuac
784	Ciudad de México	Tláhuac	Partida genérica	2025	FEDERALES (APORTACIONES, SUBSIDIOS Y CONVENIOS)	Aportaciones Federales para Entidades Federativas y Municipios	33	FORTAMUN	I005	FORTAMUN	Alcaldía Tláhuac
785	Ciudad de México	Tláhuac	Partida genérica	2025	FEDERALES (APORTACIONES, SUBSIDIOS Y CONVENIOS)	Aportaciones Federales para Entidades Federativas y Municipios	33	FORTAMUN	I005	FORTAMUN	Alcaldía Tláhuac
786	Ciudad de México	Tláhuac	Partida genérica	2025	FEDERALES (APORTACIONES, SUBSIDIOS Y CONVENIOS)	Aportaciones Federales para Entidades Federativas y Municipios	33	FORTAMUN	I005	FORTAMUN	Alcaldía Tláhuac
787	Ciudad de México	Tláhuac	Partida genérica	2025	FEDERALES (APORTACIONES, SUBSIDIOS Y CONVENIOS)	Aportaciones Federales para Entidades Federativas y Municipios	33	FORTAMUN	I005	FORTAMUN	Alcaldía Tláhuac
788	Ciudad de México	Tláhuac	Partida genérica	2025	FEDERALES (APORTACIONES, SUBSIDIOS Y CONVENIOS)	Aportaciones Federales para Entidades Federativas y Municipios	33	FORTAMUN	I005	FORTAMUN	Alcaldía Tláhuac
789	Ciudad de México	Tláhuac	Partida genérica	2025	FEDERALES (APORTACIONES, SUBSIDIOS Y CONVENIOS)	Aportaciones Federales para Entidades Federativas y Municipios	33	FORTAMUN	I005	FORTAMUN	Alcaldía Tláhuac
790	Ciudad de México	Tláhuac	Partida genérica	2025	FEDERALES (APORTACIONES, SUBSIDIOS Y CONVENIOS)	Aportaciones Federales para Entidades Federativas y Municipios	33	FORTAMUN	I005	FORTAMUN	Alcaldía Tláhuac
791	Ciudad de México	Tlalpan	Programa presupuestario	2025	FEDERALES (APORTACIONES, SUBSIDIOS Y CONVENIOS)	Aportaciones Federales para Entidades Federativas y Municipios	33	FAIS Municipal y de las Demarcaciones Territoriales del Distrito Federal	I004	Sin Especificar	Sin Especificar
792	Ciudad de México	Tlalpan	Partida genérica	2025	FEDERALES (APORTACIONES, SUBSIDIOS Y CONVENIOS)	Aportaciones Federales para Entidades Federativas y Municipios	33	FAIS Municipal y de las Demarcaciones Territoriales del Distrito Federal	I004	FAIS Municipal y de las Demarcaciones Territoriales del Distrito Federal	Alcaldía Tlalpan
793	Ciudad de México	Tlalpan	Partida genérica	2025	FEDERALES (APORTACIONES, SUBSIDIOS Y CONVENIOS)	Aportaciones Federales para Entidades Federativas y Municipios	33	FAIS Municipal y de las Demarcaciones Territoriales del Distrito Federal	I004	FAIS Municipal y de las Demarcaciones Territoriales del Distrito Federal	Alcaldía Tlalpan
794	Ciudad de México	Tlalpan	Partida genérica	2025	FEDERALES (APORTACIONES, SUBSIDIOS Y CONVENIOS)	Aportaciones Federales para Entidades Federativas y Municipios	33	FAIS Municipal y de las Demarcaciones Territoriales del Distrito Federal	I004	FAIS Municipal y de las Demarcaciones Territoriales del Distrito Federal	Alcaldía Tlalpan
795	Ciudad de México	Tlalpan	Partida genérica	2025	FEDERALES (APORTACIONES, SUBSIDIOS Y CONVENIOS)	Aportaciones Federales para Entidades Federativas y Municipios	33	FAIS Municipal y de las Demarcaciones Territoriales del Distrito Federal	I004	FAIS Municipal y de las Demarcaciones Territoriales del Distrito Federal	Alcaldía Tlalpan

No	Rendimiento Financiero	Reintegro	Tipo de Gasto	Partida	Aprobado	Modificado	Recaudado (Ministrado)	Comprometido	Devengado
780			2 - Gasto de Inversión	241 - Productos minerales no metálicos	4,500,000.00	4,500,000.00	4,500,000.00	4,500,000.00	4,500,000.00
781			1 - Gasto corriente	382 - Gastos de orden social y cultural	0.00	6,415,369.38	6,415,369.38	6,415,369.38	6,415,369.38
782			1 - Gasto corriente	358 - Servicios de limpieza y manejo de desechos	26,175,289.00	26,153,790.37	26,153,790.37	26,153,790.37	26,153,790.37
783			1 - Gasto corriente	357 - Instalación, reparación y mantenimiento de maquinaria, otros equipos y herramienta	0.00	498,730.40	498,730.40	498,730.40	498,730.40
784			1 - Gasto corriente	338 - Servicios de vigilancia	124,078,657.00	76,023,044.52	76,023,044.52	76,023,044.52	76,023,044.52
785			1 - Gasto corriente	313 - Agua	0.00	167,160.19	167,160.19	167,160.19	167,160.19
786			1 - Gasto corriente	311 - Energía eléctrica	130,522,715.00	129,672,024.00	129,672,024.00	129,672,024.00	129,672,024.00
787			1 - Gasto corriente	272 - Prendas de seguridad y protección personal	0.00	3,999,895.76	3,999,895.76	3,999,895.76	3,999,895.76
788			1 - Gasto corriente	271 - Vestuario y uniformes	0.00	1,000,000.00	1,000,000.00	1,000,000.00	1,000,000.00
789			1 - Gasto corriente	261 - Combustibles, lubricantes y aditivos	65,138,429.00	66,088,145.39	66,088,145.39	66,088,145.39	66,088,145.39
790			1 - Gasto corriente	248 - Materiales complementarios	0.00	4,213,328.00	4,213,328.00	4,213,328.00	4,213,328.00
791	5,437,128.91	2,306,288.14		Total del Programa Presupuestario	209,325,547.00	191,407,264.85	191,407,264.85	191,407,264.85	191,407,264.85
792			1 - Gasto corriente	799 - Otras erogaciones especiales	0.00	0.00	0.00	0.00	0.00
793			2 - Gasto de Inversión	615 - Construcción de vías de comunicación	18,660,155.00	45,738,669.67	45,738,669.67	45,738,669.67	45,738,669.67
794			2 - Gasto de Inversión	614 - División de terrenos y construcción de obras de urbanización	100,982,721.00	77,700,535.96	77,700,535.96	77,700,535.96	77,700,535.96
795			2 - Gasto de Inversión	612 - Edificación no habitacional	89,682,671.00	63,788,808.49	63,788,808.49	63,788,808.49	63,788,808.49

No	Ejercido	Pagado	Contratos	Proyectos	Pagado SHCP	Pagado EF	ESTATUS	Observaciones (Captura)
780	4,500,000.00	4,500,000.00	Sin Contratos	Sin Proyectos	N/A	N/A	Validado	
781	6,415,369.38	6,415,369.38	Sin Contratos	Sin Proyectos	N/A	N/A	Validado	INCLUYE RENDIMIENTOS FINANCIEROS POR 1,000,000.00 LOS CUALES SE EJERCIERON EN SU TOTALIDAD
782	26,153,790.37	26,153,790.37	Sin Contratos	Sin Proyectos	N/A	N/A	Validado	
783	498,730.40	498,730.40	Sin Contratos	Sin Proyectos	N/A	N/A	Validado	INCLUYE RENDIMIENTOS FINANCIEROS POR 498,730.40 LOS CUALES SE EJERCIERON EN SU TOTALIDAD
784	76,023,044.52	76,023,044.52	Sin Contratos	Sin Proyectos	N/A	N/A	Validado	
785	167,160.19	167,160.19	Sin Contratos	Sin Proyectos	N/A	N/A	Validado	INCLUYE RENDIMIENTOS FINANCIEROS POR 167,160.19 LOS CUALES SE EJERCIERON EN SU TOTALIDAD
786	129,672,024.00	129,672,024.00	Sin Contratos	Sin Proyectos	N/A	N/A	Validado	
787	3,999,895.76	3,999,895.76	Sin Contratos	Sin Proyectos	N/A	N/A	Validado	
788	1,000,000.00	1,000,000.00	Sin Contratos	Sin Proyectos	N/A	N/A	Validado	
789	66,088,145.39	66,088,145.39	Sin Contratos	Sin Proyectos	N/A	N/A	Validado	INCLUYE RENDIMIENTO FINANCIEROS POR 1,140,750.34 LOS CUALES SE EJERCIERON EN SU TOTALIDAD
790	4,213,328.00	4,213,328.00	Sin Contratos	Sin Proyectos	N/A	N/A	Validado	INCLUYE RENDIMIENTOS FINANCIEROS POR 213,328.00 LOS CUALES SE EJERCIERON EN SU TOTALIDAD
791	191,407,264.85	191,407,264.85			N/A	N/A		[{"Dependencia Ejecutora":"Alcaldía Tlalpan", "Observación":"2,306,288.14 Corresponden a reintegros del FONDO 25P650 por 118,144.06 mediante los oficios SAF/TCDMX/SPF/0090/2026 y SAF/DGAF/DRF/00686/2026; y del fondo FONDO 25P654 por 2,188,144.08 mediante los oficios SAF/DGAF/DRF/00126/2026 y SAF/DGAF/DRF/00687/2026"}]
792	0.00	0.00	Sin Contratos	Sin Proyectos	N/A	N/A	Validado	
793	45,738,669.67	45,738,669.67	Sin Contratos	Sin Proyectos	N/A	N/A	Validado	3,119,734.85 Corresponden a intereses
794	77,700,535.96	77,700,535.96	Sin Contratos	Sin Proyectos	N/A	N/A	Validado	1,301,646.79 Corresponde a intereses.
795	63,788,808.49	63,788,808.49	Sin Contratos	Sin Proyectos	N/A	N/A	Validado	1,015,747.27 Corresponden a intereses.

No	Entidad	Municipio	Tipo de Registro	Ciclo de Recurso	Tipo de Recurso	Descripción Ramo	Clave Ramo	Descripción Programa	Clave Programa	Programa Fondo Convenio - Específico	Dependencia Ejecutora
796	Ciudad de México	Tlalpan	Partida genérica	2025	FEDERALES (APORTACIONES, SUBSIDIOS Y CONVENIOS)	Aportaciones Federales para Entidades Federativas y Municipios	33	FAIS Municipal y de las Demarcaciones Territoriales del Distrito Federal	I004	FAIS Municipal y de las Demarcaciones Territoriales del Distrito Federal	Alcaldía Tlalpan
797	Ciudad de México	Tlalpan	Programa presupuestario	2025	FEDERALES (APORTACIONES, SUBSIDIOS Y CONVENIOS)	Aportaciones Federales para Entidades Federativas y Municipios	33	FORTAMUN	I005	Sin Especificar	Sin Especificar
798	Ciudad de México	Tlalpan	Partida genérica	2025	FEDERALES (APORTACIONES, SUBSIDIOS Y CONVENIOS)	Aportaciones Federales para Entidades Federativas y Municipios	33	FORTAMUN	I005	FORTAMUN	Alcaldía Tlalpan
799	Ciudad de México	Tlalpan	Partida genérica	2025	FEDERALES (APORTACIONES, SUBSIDIOS Y CONVENIOS)	Aportaciones Federales para Entidades Federativas y Municipios	33	FORTAMUN	I005	FORTAMUN	Alcaldía Tlalpan
800	Ciudad de México	Tlalpan	Partida genérica	2025	FEDERALES (APORTACIONES, SUBSIDIOS Y CONVENIOS)	Aportaciones Federales para Entidades Federativas y Municipios	33	FORTAMUN	I005	FORTAMUN	Alcaldía Tlalpan
801	Ciudad de México	Tlalpan	Partida genérica	2025	FEDERALES (APORTACIONES, SUBSIDIOS Y CONVENIOS)	Aportaciones Federales para Entidades Federativas y Municipios	33	FORTAMUN	I005	FORTAMUN	Alcaldía Tlalpan
802	Ciudad de México	Tlalpan	Partida genérica	2025	FEDERALES (APORTACIONES, SUBSIDIOS Y CONVENIOS)	Aportaciones Federales para Entidades Federativas y Municipios	33	FORTAMUN	I005	FORTAMUN	Alcaldía Tlalpan
803	Ciudad de México	Tlalpan	Partida genérica	2025	FEDERALES (APORTACIONES, SUBSIDIOS Y CONVENIOS)	Aportaciones Federales para Entidades Federativas y Municipios	33	FORTAMUN	I005	FORTAMUN	Alcaldía Tlalpan
804	Ciudad de México	Tlalpan	Partida genérica	2025	FEDERALES (APORTACIONES, SUBSIDIOS Y CONVENIOS)	Aportaciones Federales para Entidades Federativas y Municipios	33	FORTAMUN	I005	FORTAMUN	Alcaldía Tlalpan
805	Ciudad de México	Tlalpan	Partida genérica	2025	FEDERALES (APORTACIONES, SUBSIDIOS Y CONVENIOS)	Aportaciones Federales para Entidades Federativas y Municipios	33	FORTAMUN	I005	FORTAMUN	Alcaldía Tlalpan
806	Ciudad de México	Tlalpan	Partida genérica	2025	FEDERALES (APORTACIONES, SUBSIDIOS Y CONVENIOS)	Aportaciones Federales para Entidades Federativas y Municipios	33	FORTAMUN	I005	FORTAMUN	Alcaldía Tlalpan
807	Ciudad de México	Tlalpan	Partida genérica	2025	FEDERALES (APORTACIONES, SUBSIDIOS Y CONVENIOS)	Aportaciones Federales para Entidades Federativas y Municipios	33	FORTAMUN	I005	FORTAMUN	Alcaldía Tlalpan
808	Ciudad de México	Tlalpan	Partida genérica	2025	FEDERALES (APORTACIONES, SUBSIDIOS Y CONVENIOS)	Aportaciones Federales para Entidades Federativas y Municipios	33	FORTAMUN	I005	FORTAMUN	Alcaldía Tlalpan
809	Ciudad de México	Tlalpan	Partida genérica	2025	FEDERALES (APORTACIONES, SUBSIDIOS Y CONVENIOS)	Aportaciones Federales para Entidades Federativas y Municipios	33	FORTAMUN	I005	FORTAMUN	Alcaldía Tlalpan
810	Ciudad de México	Tlalpan	Partida genérica	2025	FEDERALES (APORTACIONES, SUBSIDIOS Y CONVENIOS)	Aportaciones Federales para Entidades Federativas y Municipios	33	FORTAMUN	I005	FORTAMUN	Alcaldía Tlalpan
811	Ciudad de México	Tlalpan	Partida genérica	2025	FEDERALES (APORTACIONES, SUBSIDIOS Y CONVENIOS)	Aportaciones Federales para Entidades Federativas y Municipios	33	FORTAMUN	I005	FORTAMUN	Alcaldía Tlalpan
812	Ciudad de México	Tlalpan	Partida genérica	2025	FEDERALES (APORTACIONES, SUBSIDIOS Y CONVENIOS)	Aportaciones Federales para Entidades Federativas y Municipios	33	FORTAMUN	I005	FORTAMUN	Alcaldía Tlalpan
813	Ciudad de México	Tlalpan	Partida genérica	2025	FEDERALES (APORTACIONES, SUBSIDIOS Y CONVENIOS)	Aportaciones Federales para Entidades Federativas y Municipios	33	FORTAMUN	I005	FORTAMUN	Alcaldía Tlalpan
814	Ciudad de México	Tlalpan	Partida genérica	2025	FEDERALES (APORTACIONES, SUBSIDIOS Y CONVENIOS)	Aportaciones Federales para Entidades Federativas y Municipios	33	FORTAMUN	I005	FORTAMUN	Alcaldía Tlalpan

No	Rendimiento Financiero	Reintegro	Tipo de Gasto	Partida	Aprobado	Modificado	Recaudado (Ministrado)	Comprometido	Devengado
796			2 - Gasto de Inversión	332 - Servicios de diseño, arquitectura, ingeniería y actividades relacionadas	0.00	4,179,250.73	4,179,250.73	4,179,250.73	4,179,250.73
797	6,477,756.49	14,897,121.33		Total del Programa Presupuestario	788,522,802.00	780,851,204.21	780,851,204.21	780,851,204.21	780,851,204.21
798			1 - Gasto corriente	211 - Materiales, útiles y equipos menores de oficina	1,700,000.00	1,699,896.48	1,699,896.48	1,699,896.48	1,699,896.48
799			2 - Gasto de Inversión	541 - Vehículos y Equipo Terrestre	0.00	4,207,040.50	4,207,040.50	4,207,040.50	4,207,040.50
800			2 - Gasto de Inversión	529 - Otro mobiliario y equipo educacional y recreativo	0.00	2,499,998.41	2,499,998.41	2,499,998.41	2,499,998.41
801			2 - Gasto de Inversión	291 - Herramientas menores	0.00	2,399,988.53	2,399,988.53	2,399,988.53	2,399,988.53
802			2 - Gasto de Inversión	272 - Prendas de seguridad y protección personal	12,000.00	12,000.00	12,000.00	12,000.00	12,000.00
803			2 - Gasto de Inversión	247 - Artículos metálicos para la construcción	0.00	1,152,512.57	1,152,512.57	1,152,512.57	1,152,512.57
804			2 - Gasto de Inversión	246 - Material eléctrico y electrónico	0.00	448,660.68	448,660.68	448,660.68	448,660.68
805			2 - Gasto de Inversión	242 - Cemento y productos de concreto	0.00	953.79	953.79	953.79	953.79
806			2 - Gasto de Inversión	241 - Productos minerales no metálicos	30,000,000.00	18,995,819.74	18,995,819.74	18,995,819.74	18,995,819.74
807			1 - Gasto corriente	799 - Otras erogaciones especiales	0.00	0.00	0.00	0.00	0.00
808			1 - Gasto corriente	399 - Otros servicios generales	0.00	1,292,000.00	1,292,000.00	1,292,000.00	1,292,000.00
809			1 - Gasto corriente	396 - Otros gastos por responsabilidades	2,447,090.00	7,116,049.76	7,116,049.76	7,116,049.76	7,116,049.76
810			1 - Gasto corriente	358 - Servicios de limpieza y manejo de desechos	20,500,000.00	21,852,238.83	21,852,238.83	21,852,238.83	21,852,238.83
811			1 - Gasto corriente	345 - Seguro de bienes patrimoniales	17,969,439.00	17,208,653.73	17,208,653.73	17,208,653.73	17,208,653.73
812			1 - Gasto corriente	338 - Servicios de vigilancia	216,650,660.00	212,154,691.64	212,154,691.64	212,154,691.64	212,154,691.64
813			1 - Gasto corriente	336 - Servicios de apoyo administrativo, traducción, fotocopiado e impresión	2,338,970.00	1,689,404.85	1,689,404.85	1,689,404.85	1,689,404.85
814			1 - Gasto corriente	329 - Otros arrendamientos	0.00	2,239,061.19	2,239,061.19	2,239,061.19	2,239,061.19

No	Ejercido	Pagado	Contratos	Proyectos	Pagado SHCP	Pagado EF	ESTATUS	Observaciones (Captura)
796	4,179,250.73	4,179,250.73	Sin Contratos	Sin Proyectos	N/A	N/A	Validado	
797	780,851,204.21	780,851,204.21			N/A	N/A		[{"Dependencia Ejecutora":"Alcaldía Tlalpan", "Observación":"14,897,121.33 Corresponde a reintegros del FONDO 25P150 por 14,149,354.28 mediante los oficios SAF/DGAF/DRF/00688/2026 y SAF/TCDMX/SPF/0074/2026; y del FONDO 25P154 por 747,767.05 mediante el oficio SAF/DGAF/DRF/00689/2026."}]
798	1,699,896.48	1,699,896.48	Sin Contratos	Sin Proyectos	N/A	N/A	Validado	
799	4,207,040.50	4,207,040.50	Sin Contratos	Sin Proyectos	N/A	N/A	Validado	
800	2,499,998.41	2,499,998.41	Sin Contratos	Sin Proyectos	N/A	N/A	Validado	
801	2,399,988.53	2,399,988.53	Sin Contratos	Sin Proyectos	N/A	N/A	Validado	
802	12,000.00	12,000.00	Sin Contratos	Sin Proyectos	N/A	N/A	Validado	
803	1,152,512.57	1,152,512.57	Sin Contratos	Sin Proyectos	N/A	N/A	Validado	
804	448,660.68	448,660.68	Sin Contratos	Sin Proyectos	N/A	N/A	Validado	
805	953.79	953.79	Sin Contratos	Sin Proyectos	N/A	N/A	Validado	
806	18,995,819.74	18,995,819.74	Sin Contratos	Sin Proyectos	N/A	N/A	Validado	
807	0.00	0.00	Sin Contratos	Sin Proyectos	N/A	N/A	Validado	
808	1,292,000.00	1,292,000.00	Sin Contratos	Sin Proyectos	N/A	N/A	Validado	
809	7,116,049.76	7,116,049.76	Sin Contratos	Sin Proyectos	N/A	N/A	Validado	
810	21,852,238.83	21,852,238.83	Sin Contratos	Sin Proyectos	N/A	N/A	Validado	
811	17,208,653.73	17,208,653.73	Sin Contratos	Sin Proyectos	N/A	N/A	Validado	
812	212,154,691.64	212,154,691.64	Sin Contratos	Sin Proyectos	N/A	N/A	Validado	
813	1,689,404.85	1,689,404.85	Sin Contratos	Sin Proyectos	N/A	N/A	Validado	
814	2,239,061.19	2,239,061.19	Sin Contratos	Sin Proyectos	N/A	N/A	Validado	673091.61 Corresponden a intereses

No	Entidad	Municipio	Tipo de Registro	Ciclo de Recurso	Tipo de Recurso	Descripción Ramo	Clave Ramo	Descripción Programa	Clave Programa	Programa Fondo Convenio - Específico	Dependencia Ejecutora
815	Ciudad de México	Tlalpan	Partida genérica	2025	FEDERALES (APORTACIONES, SUBSIDIOS Y CONVENIOS)	Aportaciones Federales para Entidades Federativas y Municipios	33	FORTAMUN	I005	FORTAMUN	Alcaldía Tlalpan
816	Ciudad de México	Tlalpan	Partida genérica	2025	FEDERALES (APORTACIONES, SUBSIDIOS Y CONVENIOS)	Aportaciones Federales para Entidades Federativas y Municipios	33	FORTAMUN	I005	FORTAMUN	Alcaldía Tlalpan
817	Ciudad de México	Tlalpan	Partida genérica	2025	FEDERALES (APORTACIONES, SUBSIDIOS Y CONVENIOS)	Aportaciones Federales para Entidades Federativas y Municipios	33	FORTAMUN	I005	FORTAMUN	Alcaldía Tlalpan
818	Ciudad de México	Tlalpan	Partida genérica	2025	FEDERALES (APORTACIONES, SUBSIDIOS Y CONVENIOS)	Aportaciones Federales para Entidades Federativas y Municipios	33	FORTAMUN	I005	FORTAMUN	Alcaldía Tlalpan
819	Ciudad de México	Tlalpan	Partida genérica	2025	FEDERALES (APORTACIONES, SUBSIDIOS Y CONVENIOS)	Aportaciones Federales para Entidades Federativas y Municipios	33	FORTAMUN	I005	FORTAMUN	Alcaldía Tlalpan
820	Ciudad de México	Tlalpan	Partida genérica	2025	FEDERALES (APORTACIONES, SUBSIDIOS Y CONVENIOS)	Aportaciones Federales para Entidades Federativas y Municipios	33	FORTAMUN	I005	FORTAMUN	Alcaldía Tlalpan
821	Ciudad de México	Tlalpan	Partida genérica	2025	FEDERALES (APORTACIONES, SUBSIDIOS Y CONVENIOS)	Aportaciones Federales para Entidades Federativas y Municipios	33	FORTAMUN	I005	FORTAMUN	Alcaldía Tlalpan
822	Ciudad de México	Tlalpan	Partida genérica	2025	FEDERALES (APORTACIONES, SUBSIDIOS Y CONVENIOS)	Aportaciones Federales para Entidades Federativas y Municipios	33	FORTAMUN	I005	FORTAMUN	Alcaldía Tlalpan
823	Ciudad de México	Tlalpan	Partida genérica	2025	FEDERALES (APORTACIONES, SUBSIDIOS Y CONVENIOS)	Aportaciones Federales para Entidades Federativas y Municipios	33	FORTAMUN	I005	FORTAMUN	Alcaldía Tlalpan
824	Ciudad de México	Tlalpan	Partida genérica	2025	FEDERALES (APORTACIONES, SUBSIDIOS Y CONVENIOS)	Aportaciones Federales para Entidades Federativas y Municipios	33	FORTAMUN	I005	FORTAMUN	Alcaldía Tlalpan
825	Ciudad de México	Tlalpan	Partida genérica	2025	FEDERALES (APORTACIONES, SUBSIDIOS Y CONVENIOS)	Aportaciones Federales para Entidades Federativas y Municipios	33	FORTAMUN	I005	FORTAMUN	Alcaldía Tlalpan
826	Ciudad de México	Tlalpan	Partida genérica	2025	FEDERALES (APORTACIONES, SUBSIDIOS Y CONVENIOS)	Aportaciones Federales para Entidades Federativas y Municipios	33	FORTAMUN	I005	FORTAMUN	Alcaldía Tlalpan
827	Ciudad de México	Tlalpan	Partida genérica	2025	FEDERALES (APORTACIONES, SUBSIDIOS Y CONVENIOS)	Aportaciones Federales para Entidades Federativas y Municipios	33	FORTAMUN	I005	FORTAMUN	Alcaldía Tlalpan
828	Ciudad de México	Tlalpan	Partida genérica	2025	FEDERALES (APORTACIONES, SUBSIDIOS Y CONVENIOS)	Aportaciones Federales para Entidades Federativas y Municipios	33	FORTAMUN	I005	FORTAMUN	Alcaldía Tlalpan
829	Ciudad de México	Xochimilco	Programa presupuestario	2025	FEDERALES (APORTACIONES, SUBSIDIOS Y CONVENIOS)	Aportaciones Federales para Entidades Federativas y Municipios	33	FAIS Municipal y de las Demarcaciones Territoriales del Distrito Federal	I004	Sin Especificar	Sin Especificar
830	Ciudad de México	Xochimilco	Partida genérica	2025	FEDERALES (APORTACIONES, SUBSIDIOS Y CONVENIOS)	Aportaciones Federales para Entidades Federativas y Municipios	33	FAIS Municipal y de las Demarcaciones Territoriales del Distrito Federal	I004	FAIS Municipal y de las Demarcaciones Territoriales del Distrito Federal	Alcaldía Xochimilco
831	Ciudad de México	Xochimilco	Partida genérica	2025	FEDERALES (APORTACIONES, SUBSIDIOS Y CONVENIOS)	Aportaciones Federales para Entidades Federativas y Municipios	33	FAIS Municipal y de las Demarcaciones Territoriales del Distrito Federal	I004	FAIS Municipal y de las Demarcaciones Territoriales del Distrito Federal	Alcaldía Xochimilco
832	Ciudad de México	Xochimilco	Partida genérica	2025	FEDERALES (APORTACIONES, SUBSIDIOS Y CONVENIOS)	Aportaciones Federales para Entidades Federativas y Municipios	33	FAIS Municipal y de las Demarcaciones Territoriales del Distrito Federal	I004	FAIS Municipal y de las Demarcaciones Territoriales del Distrito Federal	Alcaldía Xochimilco

No	Rendimiento Financiero	Reintegro	Tipo de Gasto	Partida	Aprobado	Modificado	Recaudado (Ministrado)	Comprometido	Devengado
815			1 - Gasto corriente	325 - Arrendamiento de equipo de transporte	115,862,722.00	116,030,714.14	116,030,714.14	116,030,714.14	116,030,714.14
816			1 - Gasto corriente	319 - Servicios integrales y otros servicios	2,050,418.00	5,939.32	5,939.32	5,939.32	5,939.32
817			1 - Gasto corriente	313 - Agua	13,556,080.00	14,449,875.00	14,449,875.00	14,449,875.00	14,449,875.00
818			1 - Gasto corriente	311 - Energía eléctrica	219,511,661.00	202,291,314.61	202,291,314.61	202,291,314.61	202,291,314.61
819			1 - Gasto corriente	272 - Prendas de seguridad y protección personal	14,643,536.00	18,064,292.04	18,064,292.04	18,064,292.04	18,064,292.04
820			1 - Gasto corriente	271 - Vestuario y uniformes	10,256,051.00	10,167,329.33	10,167,329.33	10,167,329.33	10,167,329.33
821			1 - Gasto corriente	261 - Combustibles, lubricantes y aditivos	121,004,175.00	116,260,658.60	116,260,658.60	116,260,658.60	116,260,658.60
822			1 - Gasto corriente	256 - Fibras sintéticas, hules, plásticos y derivados	0.00	1,921,556.07	1,921,556.07	1,921,556.07	1,921,556.07
823			1 - Gasto corriente	247 - Artículos metálicos para la construcción	0.00	3,319,398.97	3,319,398.97	3,319,398.97	3,319,398.97
824			1 - Gasto corriente	242 - Cemento y productos de concreto	0.00	418,028.47	418,028.47	418,028.47	418,028.47
825			1 - Gasto corriente	241 - Productos minerales no metálicos	20,000.00	0.00	0.00	0.00	0.00
826			1 - Gasto corriente	231 - Productos alimenticios, agropecuarios y forestales adquiridos como materia prima	0.00	297,996.00	297,996.00	297,996.00	297,996.00
827			1 - Gasto corriente	217 - Materiales y útiles de enseñanza	0.00	445,511.92	445,511.92	445,511.92	445,511.92
828			1 - Gasto corriente	215 - Material impreso e información digital	0.00	2,209,619.04	2,209,619.04	2,209,619.04	2,209,619.04
829	6,569,740.26			Total del Programa Presupuestario	185,428,023.00	171,977,128.26	171,977,128.26	171,977,128.26	164,710,381.34
830			1 - Gasto corriente	247 - Artículos metálicos para la construcción	183,023.00	0.00	0.00	0.00	0.00
831			2 - Gasto de Inversión	614 - División de terrenos y construcción de obras de urbanización	23,245,000.00	121,899,997.20	121,899,997.20	121,899,997.20	121,204,273.00
832			2 - Gasto de Inversión	612 - Edificación no habitacional	12,000,000.00	43,507,390.00	43,507,390.00	43,507,390.00	43,506,108.34

No	Ejercido	Pagado	Contratos	Proyectos	Pagado SHCP	Pagado EF	ESTATUS	Observaciones (Captura)
815	116,030,714.14	116,030,714.14	Sin Contratos	Sin Proyectos	N/A	N/A	Validado	1,336,338.64 Corresponden a intereses
816	5,939.32	5,939.32	Sin Contratos	Sin Proyectos	N/A	N/A	Validado	
817	14,449,875.00	14,449,875.00	Sin Contratos	Sin Proyectos	N/A	N/A	Validado	
818	202,291,314.61	202,291,314.61	Sin Contratos	Sin Proyectos	N/A	N/A	Validado	
819	18,064,292.04	18,064,292.04	Sin Contratos	Sin Proyectos	N/A	N/A	Validado	4,468,326.24 Corresponden a intereses
820	10,167,329.33	10,167,329.33	Sin Contratos	Sin Proyectos	N/A	N/A	Validado	
821	116,260,658.60	116,260,658.60	Sin Contratos	Sin Proyectos	N/A	N/A	Validado	
822	1,921,556.07	1,921,556.07	Sin Contratos	Sin Proyectos	N/A	N/A	Validado	
823	3,319,398.97	3,319,398.97	Sin Contratos	Sin Proyectos	N/A	N/A	Validado	
824	418,028.47	418,028.47	Sin Contratos	Sin Proyectos	N/A	N/A	Validado	
825	0.00	0.00	Sin Contratos	Sin Proyectos	N/A	N/A	Validado	
826	297,996.00	297,996.00	Sin Contratos	Sin Proyectos	N/A	N/A	Validado	
827	445,511.92	445,511.92	Sin Contratos	Sin Proyectos	N/A	N/A	Validado	
828	2,209,619.04	2,209,619.04	Sin Contratos	Sin Proyectos	N/A	N/A	Validado	
829	164,710,381.34	164,710,381.34			N/A	N/A		
830	0.00	0.00	Sin Contratos	Sin Proyectos	N/A	N/A	Validado	
831	121,204,273.00	121,204,273.00	Sin Contratos	Sin Proyectos	N/A	N/A	Validado	
832	43,506,108.34	43,506,108.34	Sin Contratos	Sin Proyectos	N/A	N/A	Validado	

No	Entidad	Municipio	Tipo de Registro	Ciclo de Recurso	Tipo de Recurso	Descripción Ramo	Clave Ramo	Descripción Programa	Clave Programa	Programa Fondo Convenio - Específico	Dependencia Ejecutora
833	Ciudad de México	Xochimilco	Partida genérica	2025	FEDERALES (APORTACIONES, SUBSIDIOS Y CONVENIOS)	Aportaciones Federales para Entidades Federativas y Municipios	33	FAIS Municipal y de las Demarcaciones Territoriales del Distrito Federal	I004	FAIS Municipal y de las Demarcaciones Territoriales del Distrito Federal	Alcaldía Xochimilco
834	Ciudad de México	Xochimilco	Partida genérica	2025	FEDERALES (APORTACIONES, SUBSIDIOS Y CONVENIOS)	Aportaciones Federales para Entidades Federativas y Municipios	33	FAIS Municipal y de las Demarcaciones Territoriales del Distrito Federal	I004	FAIS Municipal y de las Demarcaciones Territoriales del Distrito Federal	Alcaldía Xochimilco
835	Ciudad de México	Xochimilco	Programa presupuestario	2025	FEDERALES (APORTACIONES, SUBSIDIOS Y CONVENIOS)	Aportaciones Federales para Entidades Federativas y Municipios	33	FORTAMUN	I005	Sin Especificar	Sin Especificar
836	Ciudad de México	Xochimilco	Partida genérica	2025	FEDERALES (APORTACIONES, SUBSIDIOS Y CONVENIOS)	Aportaciones Federales para Entidades Federativas y Municipios	33	FORTAMUN	I005	FORTAMUN	Alcaldía Xochimilco
837	Ciudad de México	Xochimilco	Partida genérica	2025	FEDERALES (APORTACIONES, SUBSIDIOS Y CONVENIOS)	Aportaciones Federales para Entidades Federativas y Municipios	33	FORTAMUN	I005	FORTAMUN	Alcaldía Xochimilco
838	Ciudad de México	Xochimilco	Partida genérica	2025	FEDERALES (APORTACIONES, SUBSIDIOS Y CONVENIOS)	Aportaciones Federales para Entidades Federativas y Municipios	33	FORTAMUN	I005	FORTAMUN	Alcaldía Xochimilco
839	Ciudad de México	Xochimilco	Partida genérica	2025	FEDERALES (APORTACIONES, SUBSIDIOS Y CONVENIOS)	Aportaciones Federales para Entidades Federativas y Municipios	33	FORTAMUN	I005	FORTAMUN	Alcaldía Xochimilco
840	Ciudad de México	Xochimilco	Partida genérica	2025	FEDERALES (APORTACIONES, SUBSIDIOS Y CONVENIOS)	Aportaciones Federales para Entidades Federativas y Municipios	33	FORTAMUN	I005	FORTAMUN	Alcaldía Xochimilco
841	Ciudad de México	Xochimilco	Partida genérica	2025	FEDERALES (APORTACIONES, SUBSIDIOS Y CONVENIOS)	Aportaciones Federales para Entidades Federativas y Municipios	33	FORTAMUN	I005	FORTAMUN	Alcaldía Xochimilco
842	Ciudad de México	Xochimilco	Partida genérica	2025	FEDERALES (APORTACIONES, SUBSIDIOS Y CONVENIOS)	Aportaciones Federales para Entidades Federativas y Municipios	33	FORTAMUN	I005	FORTAMUN	Alcaldía Xochimilco
843	Ciudad de México	Xochimilco	Partida genérica	2025	FEDERALES (APORTACIONES, SUBSIDIOS Y CONVENIOS)	Aportaciones Federales para Entidades Federativas y Municipios	33	FORTAMUN	I005	FORTAMUN	Alcaldía Xochimilco
844	Ciudad de México	Xochimilco	Partida genérica	2025	FEDERALES (APORTACIONES, SUBSIDIOS Y CONVENIOS)	Aportaciones Federales para Entidades Federativas y Municipios	33	FORTAMUN	I005	FORTAMUN	Alcaldía Xochimilco
845	Ciudad de México	Xochimilco	Partida genérica	2025	FEDERALES (APORTACIONES, SUBSIDIOS Y CONVENIOS)	Aportaciones Federales para Entidades Federativas y Municipios	33	FORTAMUN	I005	FORTAMUN	Alcaldía Xochimilco
846	Ciudad de México	Xochimilco	Partida genérica	2025	FEDERALES (APORTACIONES, SUBSIDIOS Y CONVENIOS)	Aportaciones Federales para Entidades Federativas y Municipios	33	FORTAMUN	I005	FORTAMUN	Alcaldía Xochimilco
847	Ciudad de México	Xochimilco	Partida genérica	2025	FEDERALES (APORTACIONES, SUBSIDIOS Y CONVENIOS)	Aportaciones Federales para Entidades Federativas y Municipios	33	FORTAMUN	I005	FORTAMUN	Alcaldía Xochimilco
848	Ciudad de México	Xochimilco	Partida genérica	2025	FEDERALES (APORTACIONES, SUBSIDIOS Y CONVENIOS)	Aportaciones Federales para Entidades Federativas y Municipios	33	FORTAMUN	I005	FORTAMUN	Alcaldía Xochimilco
849	Ciudad de México	Xochimilco	Partida genérica	2025	FEDERALES (APORTACIONES, SUBSIDIOS Y CONVENIOS)	Aportaciones Federales para Entidades Federativas y Municipios	33	FORTAMUN	I005	FORTAMUN	Alcaldía Xochimilco
850	Ciudad de México	Xochimilco	Partida genérica	2025	FEDERALES (APORTACIONES, SUBSIDIOS Y CONVENIOS)	Aportaciones Federales para Entidades Federativas y Municipios	33	FORTAMUN	I005	FORTAMUN	Alcaldía Xochimilco

No	Rendimiento Financiero	Reintegro	Tipo de Gasto	Partida	Aprobado	Modificado	Recaudado (Ministrado)	Comprometido	Devengado
833			2 - Gasto de Inversión	246 - Material eléctrico y electrónico	150,000,000.00	0.80	0.80	0.80	0.00
834			1 - Gasto corriente	799 - Otras erogaciones especiales	0.00	6,569,740.26	6,569,740.26	6,569,740.26	0.00
835	4,564,708.88			Total del Programa Presupuestario	498,147,575.00	500,970,430.41	500,970,430.41	500,970,430.41	493,872,158.73
836			1 - Gasto corriente	211 - Materiales, útiles y equipos menores de oficina	1,198,576.00	1,015,147.40	1,015,147.40	1,015,147.40	1,014,755.64
837			1 - Gasto corriente	591 - Software	100,000.00	157,936.32	157,936.32	157,936.32	157,936.32
838			2 - Gasto de Inversión	567 - Herramientas y máquinas-herramienta	794,599.00	794,599.00	794,599.00	794,599.00	794,599.00
839			2 - Gasto de Inversión	566 - Equipos de generación eléctrica, aparatos y accesorios eléctricos	5,000.00	5,000.00	5,000.00	5,000.00	4,988.00
840			2 - Gasto de Inversión	565 - Equipo de comunicación y telecomunicación	500,000.00	0.00	0.00	0.00	0.00
841			2 - Gasto de Inversión	564 - Sistemas de aire acondicionado, calefacción y de refrigeración industrial y comercial	1,100,000.00	0.00	0.00	0.00	0.00
842			2 - Gasto de Inversión	549 - Otros equipos de transporte	127,500.00	0.00	0.00	0.00	0.00
843			2 - Gasto de Inversión	545 - Embarcaciones	1,100,000.00	1,096,000.04	1,096,000.04	1,096,000.04	1,096,000.04
844			2 - Gasto de Inversión	541 - Vehículos y Equipo Terrestre	800,000.00	0.00	0.00	0.00	0.00
845			2 - Gasto de Inversión	529 - Otro mobiliario y equipo educacional y recreativo	1,050,000.00	58,585.80	58,585.80	58,585.80	58,585.80
846			2 - Gasto de Inversión	523 - Cámaras fotográficas y de video	1,000,000.00	0.00	0.00	0.00	0.00
847			2 - Gasto de Inversión	521 - Equipos y aparatos audiovisuales	340,000.00	40,000.00	40,000.00	40,000.00	39,992.16
848			2 - Gasto de Inversión	519 - Otros mobiliarios y equipos de administración	100,000.00	0.00	0.00	0.00	0.00
849			2 - Gasto de Inversión	515 - Equipo de cómputo y de tecnologías de la información	575,000.00	0.00	0.00	0.00	0.00
850			2 - Gasto de Inversión	511 - Muebles de oficina y estantería	980,000.00	236,434.00	236,434.00	236,434.00	236,433.52

No	Ejercido	Pagado	Contratos	Proyectos	Pagado SHCP	Pagado EF	ESTATUS	Observaciones (Captura)
833	0.00	0.00	Sin Contratos	Sin Proyectos	N/A	N/A	Validado	
834	0.00	0.00	Sin Contratos	Sin Proyectos	N/A	N/A	Validado	EN ESTA PARTIDA SE CUENTA CON INTERESES GENERADOS POR UN IMPORTEDE $ 6569740.26
835	493,872,158.73	493,872,158.73			N/A	N/A		
836	1,014,755.64	1,014,755.64	Sin Contratos	Sin Proyectos	N/A	N/A	Validado	
837	157,936.32	157,936.32	Sin Contratos	Sin Proyectos	N/A	N/A	Validado	
838	794,599.00	794,599.00	Sin Contratos	Sin Proyectos	N/A	N/A	Validado	
839	4,988.00	4,988.00	Sin Contratos	Sin Proyectos	N/A	N/A	Validado	
840	0.00	0.00	Sin Contratos	Sin Proyectos	N/A	N/A	Validado	
841	0.00	0.00	Sin Contratos	Sin Proyectos	N/A	N/A	Validado	
842	0.00	0.00	Sin Contratos	Sin Proyectos	N/A	N/A	Validado	
843	1,096,000.04	1,096,000.04	Sin Contratos	Sin Proyectos	N/A	N/A	Validado	
844	0.00	0.00	Sin Contratos	Sin Proyectos	N/A	N/A	Validado	
845	58,585.80	58,585.80	Sin Contratos	Sin Proyectos	N/A	N/A	Validado	
846	0.00	0.00	Sin Contratos	Sin Proyectos	N/A	N/A	Validado	
847	39,992.16	39,992.16	Sin Contratos	Sin Proyectos	N/A	N/A	Validado	
848	0.00	0.00	Sin Contratos	Sin Proyectos	N/A	N/A	Validado	
849	0.00	0.00	Sin Contratos	Sin Proyectos	N/A	N/A	Validado	
850	236,433.52	236,433.52	Sin Contratos	Sin Proyectos	N/A	N/A	Validado	

No	Entidad	Municipio	Tipo de Registro	Ciclo de Recurso	Tipo de Recurso	Descripción Ramo	Clave Ramo	Descripción Programa	Clave Programa	Programa Fondo Convenio - Específico	Dependencia Ejecutora
851	Ciudad de México	Xochimilco	Partida genérica	2025	FEDERALES (APORTACIONES, SUBSIDIOS Y CONVENIOS)	Aportaciones Federales para Entidades Federativas y Municipios	33	FORTAMUN	I005	FORTAMUN	Alcaldía Xochimilco
852	Ciudad de México	Xochimilco	Partida genérica	2025	FEDERALES (APORTACIONES, SUBSIDIOS Y CONVENIOS)	Aportaciones Federales para Entidades Federativas y Municipios	33	FORTAMUN	I005	FORTAMUN	Alcaldía Xochimilco
853	Ciudad de México	Xochimilco	Partida genérica	2025	FEDERALES (APORTACIONES, SUBSIDIOS Y CONVENIOS)	Aportaciones Federales para Entidades Federativas y Municipios	33	FORTAMUN	I005	FORTAMUN	Alcaldía Xochimilco
854	Ciudad de México	Xochimilco	Partida genérica	2025	FEDERALES (APORTACIONES, SUBSIDIOS Y CONVENIOS)	Aportaciones Federales para Entidades Federativas y Municipios	33	FORTAMUN	I005	FORTAMUN	Alcaldía Xochimilco
855	Ciudad de México	Xochimilco	Partida genérica	2025	FEDERALES (APORTACIONES, SUBSIDIOS Y CONVENIOS)	Aportaciones Federales para Entidades Federativas y Municipios	33	FORTAMUN	I005	FORTAMUN	Alcaldía Xochimilco
856	Ciudad de México	Xochimilco	Partida genérica	2025	FEDERALES (APORTACIONES, SUBSIDIOS Y CONVENIOS)	Aportaciones Federales para Entidades Federativas y Municipios	33	FORTAMUN	I005	FORTAMUN	Alcaldía Xochimilco
857	Ciudad de México	Xochimilco	Partida genérica	2025	FEDERALES (APORTACIONES, SUBSIDIOS Y CONVENIOS)	Aportaciones Federales para Entidades Federativas y Municipios	33	FORTAMUN	I005	FORTAMUN	Alcaldía Xochimilco
858	Ciudad de México	Xochimilco	Partida genérica	2025	FEDERALES (APORTACIONES, SUBSIDIOS Y CONVENIOS)	Aportaciones Federales para Entidades Federativas y Municipios	33	FORTAMUN	I005	FORTAMUN	Alcaldía Xochimilco
859	Ciudad de México	Xochimilco	Partida genérica	2025	FEDERALES (APORTACIONES, SUBSIDIOS Y CONVENIOS)	Aportaciones Federales para Entidades Federativas y Municipios	33	FORTAMUN	I005	FORTAMUN	Alcaldía Xochimilco
860	Ciudad de México	Xochimilco	Partida genérica	2025	FEDERALES (APORTACIONES, SUBSIDIOS Y CONVENIOS)	Aportaciones Federales para Entidades Federativas y Municipios	33	FORTAMUN	I005	FORTAMUN	Alcaldía Xochimilco
861	Ciudad de México	Xochimilco	Partida genérica	2025	FEDERALES (APORTACIONES, SUBSIDIOS Y CONVENIOS)	Aportaciones Federales para Entidades Federativas y Municipios	33	FORTAMUN	I005	FORTAMUN	Alcaldía Xochimilco
862	Ciudad de México	Xochimilco	Partida genérica	2025	FEDERALES (APORTACIONES, SUBSIDIOS Y CONVENIOS)	Aportaciones Federales para Entidades Federativas y Municipios	33	FORTAMUN	I005	FORTAMUN	Alcaldía Xochimilco
863	Ciudad de México	Xochimilco	Partida genérica	2025	FEDERALES (APORTACIONES, SUBSIDIOS Y CONVENIOS)	Aportaciones Federales para Entidades Federativas y Municipios	33	FORTAMUN	I005	FORTAMUN	Alcaldía Xochimilco
864	Ciudad de México	Xochimilco	Partida genérica	2025	FEDERALES (APORTACIONES, SUBSIDIOS Y CONVENIOS)	Aportaciones Federales para Entidades Federativas y Municipios	33	FORTAMUN	I005	FORTAMUN	Alcaldía Xochimilco
865	Ciudad de México	Xochimilco	Partida genérica	2025	FEDERALES (APORTACIONES, SUBSIDIOS Y CONVENIOS)	Aportaciones Federales para Entidades Federativas y Municipios	33	FORTAMUN	I005	FORTAMUN	Alcaldía Xochimilco
866	Ciudad de México	Xochimilco	Partida genérica	2025	FEDERALES (APORTACIONES, SUBSIDIOS Y CONVENIOS)	Aportaciones Federales para Entidades Federativas y Municipios	33	FORTAMUN	I005	FORTAMUN	Alcaldía Xochimilco
867	Ciudad de México	Xochimilco	Partida genérica	2025	FEDERALES (APORTACIONES, SUBSIDIOS Y CONVENIOS)	Aportaciones Federales para Entidades Federativas y Municipios	33	FORTAMUN	I005	FORTAMUN	Alcaldía Xochimilco
868	Ciudad de México	Xochimilco	Partida genérica	2025	FEDERALES (APORTACIONES, SUBSIDIOS Y CONVENIOS)	Aportaciones Federales para Entidades Federativas y Municipios	33	FORTAMUN	I005	FORTAMUN	Alcaldía Xochimilco
869	Ciudad de México	Xochimilco	Partida genérica	2025	FEDERALES (APORTACIONES, SUBSIDIOS Y CONVENIOS)	Aportaciones Federales para Entidades Federativas y Municipios	33	FORTAMUN	I005	FORTAMUN	Alcaldía Xochimilco

No	Rendimiento Financiero	Reintegro	Tipo de Gasto	Partida	Aprobado	Modificado	Recaudado (Ministrado)	Comprometido	Devengado
851			2 - Gasto de Inversión	357 - Instalación, reparación y mantenimiento de maquinaria, otros equipos y herramienta	0.00	3,500,000.00	3,500,000.00	3,500,000.00	3,499,999.78
852			2 - Gasto de Inversión	351 - Conservación y mantenimiento menor de inmuebles	0.00	2,142,006.00	2,142,006.00	2,142,006.00	2,142,006.00
853			2 - Gasto de Inversión	332 - Servicios de diseño, arquitectura, ingeniería y actividades relacionadas	0.00	550,000.00	550,000.00	550,000.00	544,797.14
854			2 - Gasto de Inversión	325 - Arrendamiento de equipo de transporte	0.00	2,345,036.66	2,345,036.66	2,345,036.66	2,345,036.66
855			2 - Gasto de Inversión	249 - Otros materiales y artículos de construcción y reparación	0.00	360,496.40	360,496.40	360,496.40	344,893.42
856			2 - Gasto de Inversión	246 - Material eléctrico y electrónico	0.00	633,503.56	633,503.56	633,503.56	0.00
857			2 - Gasto de Inversión	242 - Cemento y productos de concreto	656,014.00	656,014.00	656,014.00	656,014.00	656,014.00
858			2 - Gasto de Inversión	241 - Productos minerales no metálicos	15,400,000.00	11,900,000.00	11,900,000.00	11,900,000.00	11,255,613.54
859			2 - Gasto de Inversión	321 - Arrendamiento de terrenos	0.00	60,451.59	60,451.59	60,451.59	60,451.59
860			2 - Gasto de Inversión	221 - Productos alimenticios para personas	0.00	92,049.63	92,049.63	92,049.63	92,049.63
861			1 - Gasto corriente	799 - Otras erogaciones especiales	0.00	0.00	0.00	0.00	0.00
862			1 - Gasto corriente	442 - Becas y otras ayudas para programas de capacitación	800,000.00	0.00	0.00	0.00	0.00
863			1 - Gasto corriente	399 - Otros servicios generales	200,000.00	200,000.00	200,000.00	200,000.00	200,000.00
864			1 - Gasto corriente	398 - Impuesto sobre nóminas y otros que se deriven de una relación laboral	1,000,000.00	0.00	0.00	0.00	0.00
865			1 - Gasto corriente	396 - Otros gastos por responsabilidades	12,677,440.00	4,304,212.24	4,304,212.24	4,304,212.24	4,145,646.39
866			1 - Gasto corriente	382 - Gastos de orden social y cultural	4,261,000.00	10,887,857.01	10,887,857.01	10,887,857.01	10,874,788.50
867			1 - Gasto corriente	371 - Pasajes aéreos	20,000.00	0.00	0.00	0.00	0.00
868			1 - Gasto corriente	357 - Instalación, reparación y mantenimiento de maquinaria, otros equipos y herramienta	5,056,890.00	920,000.00	920,000.00	920,000.00	919,009.69
869			1 - Gasto corriente	355 - Reparación y mantenimiento de equipo de transporte	0.00	586,890.00	586,890.00	586,890.00	586,890.00

No	Ejercido	Pagado	Contratos	Proyectos	Pagado SHCP	Pagado EF	ESTATUS	Observaciones (Captura)
851	3,499,999.78	3,499,999.78	Sin Contratos	Sin Proyectos	N/A	N/A	Validado	
852	2,142,006.00	2,142,006.00	Sin Contratos	Sin Proyectos	N/A	N/A	Validado	
853	544,797.14	544,797.14	Sin Contratos	Sin Proyectos	N/A	N/A	Validado	
854	2,345,036.66	2,345,036.66	Sin Contratos	Sin Proyectos	N/A	N/A	Validado	
855	344,893.42	344,893.42	Sin Contratos	Sin Proyectos	N/A	N/A	Validado	
856	0.00	0.00	Sin Contratos	Sin Proyectos	N/A	N/A	Validado	
857	656,014.00	656,014.00	Sin Contratos	Sin Proyectos	N/A	N/A	Validado	
858	11,255,613.54	11,255,613.54	Sin Contratos	Sin Proyectos	N/A	N/A	Validado	
859	60,451.59	60,451.59	Sin Contratos	Sin Proyectos	N/A	N/A	Validado	
860	92,049.63	92,049.63	Sin Contratos	Sin Proyectos	N/A	N/A	Validado	
861	0.00	0.00	Sin Contratos	Sin Proyectos	N/A	N/A	Validado	
862	0.00	0.00	Sin Contratos	Sin Proyectos	N/A	N/A	Validado	
863	200,000.00	200,000.00	Sin Contratos	Sin Proyectos	N/A	N/A	Validado	
864	0.00	0.00	Sin Contratos	Sin Proyectos	N/A	N/A	Validado	
865	4,145,646.39	4,145,646.39	Sin Contratos	Sin Proyectos	N/A	N/A	Validado	
866	10,874,788.50	10,874,788.50	Sin Contratos	Sin Proyectos	N/A	N/A	Validado	EN ESTA PARTIDA SE CUENTA CON INTERESES GENERADOS POR UN IMPORTEDE $ 2822855.45
867	0.00	0.00	Sin Contratos	Sin Proyectos	N/A	N/A	Validado	
868	919,009.69	919,009.69	Sin Contratos	Sin Proyectos	N/A	N/A	Validado	
869	586,890.00	586,890.00	Sin Contratos	Sin Proyectos	N/A	N/A	Validado	

No	Entidad	Municipio	Tipo de Registro	Ciclo de Recurso	Tipo de Recurso	Descripción Ramo	Clave Ramo	Descripción Programa	Clave Programa	Programa Fondo Convenio - Específico	Dependencia Ejecutora
870	Ciudad de México	Xochimilco	Partida genérica	2025	FEDERALES (APORTACIONES, SUBSIDIOS Y CONVENIOS)	Aportaciones Federales para Entidades Federativas y Municipios	33	FORTAMUN	I005	FORTAMUN	Alcaldía Xochimilco
871	Ciudad de México	Xochimilco	Partida genérica	2025	FEDERALES (APORTACIONES, SUBSIDIOS Y CONVENIOS)	Aportaciones Federales para Entidades Federativas y Municipios	33	FORTAMUN	I005	FORTAMUN	Alcaldía Xochimilco
872	Ciudad de México	Xochimilco	Partida genérica	2025	FEDERALES (APORTACIONES, SUBSIDIOS Y CONVENIOS)	Aportaciones Federales para Entidades Federativas y Municipios	33	FORTAMUN	I005	FORTAMUN	Alcaldía Xochimilco
873	Ciudad de México	Xochimilco	Partida genérica	2025	FEDERALES (APORTACIONES, SUBSIDIOS Y CONVENIOS)	Aportaciones Federales para Entidades Federativas y Municipios	33	FORTAMUN	I005	FORTAMUN	Alcaldía Xochimilco
874	Ciudad de México	Xochimilco	Partida genérica	2025	FEDERALES (APORTACIONES, SUBSIDIOS Y CONVENIOS)	Aportaciones Federales para Entidades Federativas y Municipios	33	FORTAMUN	I005	FORTAMUN	Alcaldía Xochimilco
875	Ciudad de México	Xochimilco	Partida genérica	2025	FEDERALES (APORTACIONES, SUBSIDIOS Y CONVENIOS)	Aportaciones Federales para Entidades Federativas y Municipios	33	FORTAMUN	I005	FORTAMUN	Alcaldía Xochimilco
876	Ciudad de México	Xochimilco	Partida genérica	2025	FEDERALES (APORTACIONES, SUBSIDIOS Y CONVENIOS)	Aportaciones Federales para Entidades Federativas y Municipios	33	FORTAMUN	I005	FORTAMUN	Alcaldía Xochimilco
877	Ciudad de México	Xochimilco	Partida genérica	2025	FEDERALES (APORTACIONES, SUBSIDIOS Y CONVENIOS)	Aportaciones Federales para Entidades Federativas y Municipios	33	FORTAMUN	I005	FORTAMUN	Alcaldía Xochimilco
878	Ciudad de México	Xochimilco	Partida genérica	2025	FEDERALES (APORTACIONES, SUBSIDIOS Y CONVENIOS)	Aportaciones Federales para Entidades Federativas y Municipios	33	FORTAMUN	I005	FORTAMUN	Alcaldía Xochimilco
879	Ciudad de México	Xochimilco	Partida genérica	2025	FEDERALES (APORTACIONES, SUBSIDIOS Y CONVENIOS)	Aportaciones Federales para Entidades Federativas y Municipios	33	FORTAMUN	I005	FORTAMUN	Alcaldía Xochimilco
880	Ciudad de México	Xochimilco	Partida genérica	2025	FEDERALES (APORTACIONES, SUBSIDIOS Y CONVENIOS)	Aportaciones Federales para Entidades Federativas y Municipios	33	FORTAMUN	I005	FORTAMUN	Alcaldía Xochimilco
881	Ciudad de México	Xochimilco	Partida genérica	2025	FEDERALES (APORTACIONES, SUBSIDIOS Y CONVENIOS)	Aportaciones Federales para Entidades Federativas y Municipios	33	FORTAMUN	I005	FORTAMUN	Alcaldía Xochimilco
882	Ciudad de México	Xochimilco	Partida genérica	2025	FEDERALES (APORTACIONES, SUBSIDIOS Y CONVENIOS)	Aportaciones Federales para Entidades Federativas y Municipios	33	FORTAMUN	I005	FORTAMUN	Alcaldía Xochimilco
883	Ciudad de México	Xochimilco	Partida genérica	2025	FEDERALES (APORTACIONES, SUBSIDIOS Y CONVENIOS)	Aportaciones Federales para Entidades Federativas y Municipios	33	FORTAMUN	I005	FORTAMUN	Alcaldía Xochimilco
884	Ciudad de México	Xochimilco	Partida genérica	2025	FEDERALES (APORTACIONES, SUBSIDIOS Y CONVENIOS)	Aportaciones Federales para Entidades Federativas y Municipios	33	FORTAMUN	I005	FORTAMUN	Alcaldía Xochimilco
885	Ciudad de México	Xochimilco	Partida genérica	2025	FEDERALES (APORTACIONES, SUBSIDIOS Y CONVENIOS)	Aportaciones Federales para Entidades Federativas y Municipios	33	FORTAMUN	I005	FORTAMUN	Alcaldía Xochimilco
886	Ciudad de México	Xochimilco	Partida genérica	2025	FEDERALES (APORTACIONES, SUBSIDIOS Y CONVENIOS)	Aportaciones Federales para Entidades Federativas y Municipios	33	FORTAMUN	I005	FORTAMUN	Alcaldía Xochimilco
887	Ciudad de México	Xochimilco	Partida genérica	2025	FEDERALES (APORTACIONES, SUBSIDIOS Y CONVENIOS)	Aportaciones Federales para Entidades Federativas y Municipios	33	FORTAMUN	I005	FORTAMUN	Alcaldía Xochimilco

No	Rendimiento Financiero	Reintegro	Tipo de Gasto	Partida	Aprobado	Modificado	Recaudado (Ministrado)	Comprometido	Devengado
870			1 - Gasto corriente	352 - Instalación, reparación y mantenimiento de mobiliario y equipo de administración, educacional y recreativo	2,000.00	0.00	0.00	0.00	0.00
871			1 - Gasto corriente	351 - Conservación y mantenimiento menor de inmuebles	716,735.00	0.00	0.00	0.00	0.00
872			1 - Gasto corriente	344 - Seguros de responsabilidad patrimonial y fianzas	10,000,000.00	0.00	0.00	0.00	0.00
873			1 - Gasto corriente	338 - Servicios de vigilancia	103,760,518.00	114,573,239.00	114,573,239.00	114,573,239.00	114,509,969.00
874			1 - Gasto corriente	336 - Servicios de apoyo administrativo, traducción, fotocopiado e impresión	824,000.00	824,000.00	824,000.00	824,000.00	444,052.32
875			1 - Gasto corriente	335 - Servicios de investigación científica y desarrollo	0.00	958,620.11	958,620.11	958,620.11	954,420.11
876			1 - Gasto corriente	333 - Servicios de consultoría administrativa, procesos, técnica y en tecnologías de la información	0.00	3,000,000.00	3,000,000.00	3,000,000.00	3,000,000.00
877			1 - Gasto corriente	332 - Servicios de diseño, arquitectura, ingeniería y actividades relacionadas	0.00	542,218.19	542,218.19	542,218.19	542,218.19
878			1 - Gasto corriente	331 - Servicios legales, de contabilidad, auditoría y relacionados	0.00	125,200.00	125,200.00	125,200.00	125,200.00
879			1 - Gasto corriente	329 - Otros arrendamientos	1,290,000.00	1,699,288.40	1,699,288.40	1,699,288.40	1,103,478.22
880			1 - Gasto corriente	327 - Arrendamiento de activos intangibles	800,000.00	450,000.00	450,000.00	450,000.00	450,000.00
881			1 - Gasto corriente	325 - Arrendamiento de equipo de transporte	11,610,000.00	21,278,046.80	21,278,046.80	21,278,046.80	21,278,046.79
882			1 - Gasto corriente	319 - Servicios integrales y otros servicios	1,999,000.00	0.00	0.00	0.00	0.00
883			1 - Gasto corriente	313 - Agua	27,017,114.00	25,474,551.47	25,474,551.47	25,474,551.47	25,193,539.00
884			1 - Gasto corriente	311 - Energía eléctrica	161,051,774.00	161,051,774.00	161,051,774.00	161,051,774.00	158,142,481.20
885			1 - Gasto corriente	298 - Refacciones y accesorios menores de maquinaria y otros equipos	1,870,000.00	366,124.37	366,124.37	366,124.37	365,693.66
886			1 - Gasto corriente	296 - Refacciones y accesorios menores de equipo de transporte	2,370,000.00	2,327,923.59	2,327,923.59	2,327,923.59	2,327,890.31
887			1 - Gasto corriente	291 - Herramientas menores	3,500,000.00	2,130,000.00	2,130,000.00	2,130,000.00	2,129,934.68

No	Ejercido	Pagado	Contratos	Proyectos	Pagado SHCP	Pagado EF	ESTATUS	Observaciones (Captura)
870	0.00	0.00	Sin Contratos	Sin Proyectos	N/A	N/A	Validado	
871	0.00	0.00	Sin Contratos	Sin Proyectos	N/A	N/A	Validado	
872	0.00	0.00	Sin Contratos	Sin Proyectos	N/A	N/A	Validado	
873	114,509,969.00	114,509,969.00	Sin Contratos	Sin Proyectos	N/A	N/A	Validado	
874	444,052.32	444,052.32	Sin Contratos	Sin Proyectos	N/A	N/A	Validado	
875	954,420.11	954,420.11	Sin Contratos	Sin Proyectos	N/A	N/A	Validado	
876	3,000,000.00	3,000,000.00	Sin Contratos	Sin Proyectos	N/A	N/A	Validado	
877	542,218.19	542,218.19	Sin Contratos	Sin Proyectos	N/A	N/A	Validado	
878	125,200.00	125,200.00	Sin Contratos	Sin Proyectos	N/A	N/A	Validado	
879	1,103,478.22	1,103,478.22	Sin Contratos	Sin Proyectos	N/A	N/A	Validado	
880	450,000.00	450,000.00	Sin Contratos	Sin Proyectos	N/A	N/A	Validado	
881	21,278,046.79	21,278,046.79	Sin Contratos	Sin Proyectos	N/A	N/A	Validado	
882	0.00	0.00	Sin Contratos	Sin Proyectos	N/A	N/A	Validado	
883	25,193,539.00	25,193,539.00	Sin Contratos	Sin Proyectos	N/A	N/A	Validado	
884	158,142,481.20	158,142,481.20	Sin Contratos	Sin Proyectos	N/A	N/A	Validado	
885	365,693.66	365,693.66	Sin Contratos	Sin Proyectos	N/A	N/A	Validado	
886	2,327,890.31	2,327,890.31	Sin Contratos	Sin Proyectos	N/A	N/A	Validado	
887	2,129,934.68	2,129,934.68	Sin Contratos	Sin Proyectos	N/A	N/A	Validado	

No	Entidad	Municipio	Tipo de Registro	Ciclo de Recurso	Tipo de Recurso	Descripción Ramo	Clave Ramo	Descripción Programa	Clave Programa	Programa Fondo Convenio - Específico	Dependencia Ejecutora
888	Ciudad de México	Xochimilco	Partida genérica	2025	FEDERALES (APORTACIONES, SUBSIDIOS Y CONVENIOS)	Aportaciones Federales para Entidades Federativas y Municipios	33	FORTAMUN	I005	FORTAMUN	Alcaldía Xochimilco
889	Ciudad de México	Xochimilco	Partida genérica	2025	FEDERALES (APORTACIONES, SUBSIDIOS Y CONVENIOS)	Aportaciones Federales para Entidades Federativas y Municipios	33	FORTAMUN	I005	FORTAMUN	Alcaldía Xochimilco
890	Ciudad de México	Xochimilco	Partida genérica	2025	FEDERALES (APORTACIONES, SUBSIDIOS Y CONVENIOS)	Aportaciones Federales para Entidades Federativas y Municipios	33	FORTAMUN	I005	FORTAMUN	Alcaldía Xochimilco
891	Ciudad de México	Xochimilco	Partida genérica	2025	FEDERALES (APORTACIONES, SUBSIDIOS Y CONVENIOS)	Aportaciones Federales para Entidades Federativas y Municipios	33	FORTAMUN	I005	FORTAMUN	Alcaldía Xochimilco
892	Ciudad de México	Xochimilco	Partida genérica	2025	FEDERALES (APORTACIONES, SUBSIDIOS Y CONVENIOS)	Aportaciones Federales para Entidades Federativas y Municipios	33	FORTAMUN	I005	FORTAMUN	Alcaldía Xochimilco
893	Ciudad de México	Xochimilco	Partida genérica	2025	FEDERALES (APORTACIONES, SUBSIDIOS Y CONVENIOS)	Aportaciones Federales para Entidades Federativas y Municipios	33	FORTAMUN	I005	FORTAMUN	Alcaldía Xochimilco
894	Ciudad de México	Xochimilco	Partida genérica	2025	FEDERALES (APORTACIONES, SUBSIDIOS Y CONVENIOS)	Aportaciones Federales para Entidades Federativas y Municipios	33	FORTAMUN	I005	FORTAMUN	Alcaldía Xochimilco
895	Ciudad de México	Xochimilco	Partida genérica	2025	FEDERALES (APORTACIONES, SUBSIDIOS Y CONVENIOS)	Aportaciones Federales para Entidades Federativas y Municipios	33	FORTAMUN	I005	FORTAMUN	Alcaldía Xochimilco
896	Ciudad de México	Xochimilco	Partida genérica	2025	FEDERALES (APORTACIONES, SUBSIDIOS Y CONVENIOS)	Aportaciones Federales para Entidades Federativas y Municipios	33	FORTAMUN	I005	FORTAMUN	Alcaldía Xochimilco
897	Ciudad de México	Xochimilco	Partida genérica	2025	FEDERALES (APORTACIONES, SUBSIDIOS Y CONVENIOS)	Aportaciones Federales para Entidades Federativas y Municipios	33	FORTAMUN	I005	FORTAMUN	Alcaldía Xochimilco
898	Ciudad de México	Xochimilco	Partida genérica	2025	FEDERALES (APORTACIONES, SUBSIDIOS Y CONVENIOS)	Aportaciones Federales para Entidades Federativas y Municipios	33	FORTAMUN	I005	FORTAMUN	Alcaldía Xochimilco
899	Ciudad de México	Xochimilco	Partida genérica	2025	FEDERALES (APORTACIONES, SUBSIDIOS Y CONVENIOS)	Aportaciones Federales para Entidades Federativas y Municipios	33	FORTAMUN	I005	FORTAMUN	Alcaldía Xochimilco
900	Ciudad de México	Xochimilco	Partida genérica	2025	FEDERALES (APORTACIONES, SUBSIDIOS Y CONVENIOS)	Aportaciones Federales para Entidades Federativas y Municipios	33	FORTAMUN	I005	FORTAMUN	Alcaldía Xochimilco
901	Ciudad de México	Xochimilco	Partida genérica	2025	FEDERALES (APORTACIONES, SUBSIDIOS Y CONVENIOS)	Aportaciones Federales para Entidades Federativas y Municipios	33	FORTAMUN	I005	FORTAMUN	Alcaldía Xochimilco
902	Ciudad de México	Xochimilco	Partida genérica	2025	FEDERALES (APORTACIONES, SUBSIDIOS Y CONVENIOS)	Aportaciones Federales para Entidades Federativas y Municipios	33	FORTAMUN	I005	FORTAMUN	Alcaldía Xochimilco
903	Ciudad de México	Xochimilco	Partida genérica	2025	FEDERALES (APORTACIONES, SUBSIDIOS Y CONVENIOS)	Aportaciones Federales para Entidades Federativas y Municipios	33	FORTAMUN	I005	FORTAMUN	Alcaldía Xochimilco
904	Ciudad de México	Xochimilco	Partida genérica	2025	FEDERALES (APORTACIONES, SUBSIDIOS Y CONVENIOS)	Aportaciones Federales para Entidades Federativas y Municipios	33	FORTAMUN	I005	FORTAMUN	Alcaldía Xochimilco
905	Ciudad de México	Benito Juárez	Programa presupuestario	2025	FEDERALES (APORTACIONES, SUBSIDIOS Y CONVENIOS)	Aportaciones Federales para Entidades Federativas y Municipios	33	FAIS Municipal y de las Demarcaciones Territoriales del Distrito Federal	I004	Sin Especificar	Sin Especificar
906	Ciudad de México	Benito Juárez	Partida genérica	2025	FEDERALES (APORTACIONES, SUBSIDIOS Y CONVENIOS)	Aportaciones Federales para Entidades Federativas y Municipios	33	FAIS Municipal y de las Demarcaciones Territoriales del Distrito Federal	I004	FAIS Municipal y de las Demarcaciones Territoriales del Distrito Federal	Alcaldía Benito Juárez

No	Rendimiento Financiero	Reintegro	Tipo de Gasto	Partida	Aprobado	Modificado	Recaudado (Ministrado)	Comprometido	Devengado
888			1 - Gasto corriente	273 - Artículos deportivos	850,000.00	790,721.19	790,721.19	790,721.19	790,721.19
889			1 - Gasto corriente	272 - Prendas de seguridad y protección personal	14,371,683.00	16,918,880.43	16,918,880.43	16,918,880.43	16,918,880.42
890			1 - Gasto corriente	271 - Vestuario y uniformes	4,968,573.00	5,343,609.66	5,343,609.66	5,343,609.66	5,343,609.66
891			1 - Gasto corriente	261 - Combustibles, lubricantes y aditivos	85,192,391.00	85,959,910.46	85,959,910.46	85,959,910.46	85,460,592.21
892			1 - Gasto corriente	256 - Fibras sintéticas, hules, plásticos y derivados	440,000.00	4,940,000.00	4,940,000.00	4,940,000.00	4,939,650.04
893			1 - Gasto corriente	254 - Materiales, accesorios y suministros médicos	1,775,000.00	1,775,000.00	1,775,000.00	1,775,000.00	1,774,984.12
894			1 - Gasto corriente	253 - Medicinas y productos farmacéuticos	1,250,000.00	650,000.00	650,000.00	650,000.00	649,966.00
895			1 - Gasto corriente	252 - Fertilizantes, pesticidas y otros agroquímicos	550,000.00	550,000.00	550,000.00	550,000.00	549,480.40
896			1 - Gasto corriente	249 - Otros materiales y artículos de construcción y reparación	2,166,000.00	381,551.00	381,551.00	381,551.00	379,501.03
897			1 - Gasto corriente	247 - Artículos metálicos para la construcción	5,453,110.00	0.00	0.00	0.00	0.00
898			1 - Gasto corriente	246 - Material eléctrico y electrónico	0.00	1,757,704.01	1,757,704.01	1,757,704.01	884,684.66
899			1 - Gasto corriente	244 - Madera y productos de madera	550,000.00	550,000.00	550,000.00	550,000.00	549,947.94
900			1 - Gasto corriente	231 - Productos alimenticios, agropecuarios y forestales adquiridos como materia prima	0.00	689,505.81	689,505.81	689,505.81	689,505.81
901			1 - Gasto corriente	222 - Productos alimenticios para animales	803,000.00	285,660.80	285,660.80	285,660.80	285,660.80
902			1 - Gasto corriente	221 - Productos alimenticios para personas	165,000.00	496,450.37	496,450.37	496,450.37	479,333.15
903			1 - Gasto corriente	215 - Material impreso e información digital	550,000.00	138,441.10	138,441.10	138,441.10	138,441.00
904			1 - Gasto corriente	214 - Materiales, útiles y equipos menores de tecnologías de la información y comunicaciones	2,409,658.00	2,399,790.00	2,399,790.00	2,399,790.00	2,399,790.00
905		12,814.53		Total del Programa Presupuestario	53,360,228.00	48,466,672.47	48,466,672.47	48,466,672.47	48,466,672.47
906			1 - Gasto corriente	799 - Otras erogaciones especiales	0.00	0.00	0.00	0.00	0.00

No	Ejercido	Pagado	Contratos	Proyectos	Pagado SHCP	Pagado EF	ESTATUS	Observaciones (Captura)
888	790,721.19	790,721.19	Sin Contratos	Sin Proyectos	N/A	N/A	Validado	
889	16,918,880.42	16,918,880.42	Sin Contratos	Sin Proyectos	N/A	N/A	Validado	
890	5,343,609.66	5,343,609.66	Sin Contratos	Sin Proyectos	N/A	N/A	Validado	
891	85,460,592.21	85,460,592.21	Sin Contratos	Sin Proyectos	N/A	N/A	Validado	
892	4,939,650.04	4,939,650.04	Sin Contratos	Sin Proyectos	N/A	N/A	Validado	
893	1,774,984.12	1,774,984.12	Sin Contratos	Sin Proyectos	N/A	N/A	Validado	
894	649,966.00	649,966.00	Sin Contratos	Sin Proyectos	N/A	N/A	Validado	
895	549,480.40	549,480.40	Sin Contratos	Sin Proyectos	N/A	N/A	Validado	
896	379,501.03	379,501.03	Sin Contratos	Sin Proyectos	N/A	N/A	Validado	
897	0.00	0.00	Sin Contratos	Sin Proyectos	N/A	N/A	Validado	
898	884,684.66	884,684.66	Sin Contratos	Sin Proyectos	N/A	N/A	Validado	
899	549,947.94	549,947.94	Sin Contratos	Sin Proyectos	N/A	N/A	Validado	
900	689,505.81	689,505.81	Sin Contratos	Sin Proyectos	N/A	N/A	Validado	
901	285,660.80	285,660.80	Sin Contratos	Sin Proyectos	N/A	N/A	Validado	
902	479,333.15	479,333.15	Sin Contratos	Sin Proyectos	N/A	N/A	Validado	
903	138,441.00	138,441.00	Sin Contratos	Sin Proyectos	N/A	N/A	Validado	
904	2,399,790.00	2,399,790.00	Sin Contratos	Sin Proyectos	N/A	N/A	Validado	
905	48,466,672.47	48,466,672.47			N/A	N/A		[{"Dependencia Ejecutora":"Alcaldía Benito Juárez", "Observación":"SE REINTEGRARON LOS INTERESES POR UN IMPORTE DE $ 1'601,607.63"}]
906	0.00	0.00	Sin Contratos	Sin Proyectos	N/A	N/A	Validado	

No	Entidad	Municipio	Tipo de Registro	Ciclo de Recurso	Tipo de Recurso	Descripción Ramo	Clave Ramo	Descripción Programa	Clave Programa	Programa Fondo Convenio - Específico	Dependencia Ejecutora
907	Ciudad de México	Benito Juárez	Partida genérica	2025	FEDERALES (APORTACIONES, SUBSIDIOS Y CONVENIOS)	Aportaciones Federales para Entidades Federativas y Municipios	33	FAIS Municipal y de las Demarcaciones Territoriales del Distrito Federal	I004	FAIS Municipal y de las Demarcaciones Territoriales del Distrito Federal	Alcaldía Benito Juárez
908	Ciudad de México	Benito Juárez	Partida genérica	2025	FEDERALES (APORTACIONES, SUBSIDIOS Y CONVENIOS)	Aportaciones Federales para Entidades Federativas y Municipios	33	FAIS Municipal y de las Demarcaciones Territoriales del Distrito Federal	I004	FAIS Municipal y de las Demarcaciones Territoriales del Distrito Federal	Alcaldía Benito Juárez
909	Ciudad de México	Benito Juárez	Partida genérica	2025	FEDERALES (APORTACIONES, SUBSIDIOS Y CONVENIOS)	Aportaciones Federales para Entidades Federativas y Municipios	33	FAIS Municipal y de las Demarcaciones Territoriales del Distrito Federal	I004	FAIS Municipal y de las Demarcaciones Territoriales del Distrito Federal	Alcaldía Benito Juárez
910	Ciudad de México	Benito Juárez	Programa presupuestario	2025	FEDERALES (APORTACIONES, SUBSIDIOS Y CONVENIOS)	Aportaciones Federales para Entidades Federativas y Municipios	33	FORTAMUN	I005	Sin Especificar	Sin Especificar
911	Ciudad de México	Benito Juárez	Partida genérica	2025	FEDERALES (APORTACIONES, SUBSIDIOS Y CONVENIOS)	Aportaciones Federales para Entidades Federativas y Municipios	33	FORTAMUN	I005	FORTAMUN	Alcaldía Benito Juárez
912	Ciudad de México	Benito Juárez	Partida genérica	2025	FEDERALES (APORTACIONES, SUBSIDIOS Y CONVENIOS)	Aportaciones Federales para Entidades Federativas y Municipios	33	FORTAMUN	I005	FORTAMUN	Alcaldía Benito Juárez
913	Ciudad de México	Benito Juárez	Partida genérica	2025	FEDERALES (APORTACIONES, SUBSIDIOS Y CONVENIOS)	Aportaciones Federales para Entidades Federativas y Municipios	33	FORTAMUN	I005	FORTAMUN	Alcaldía Benito Juárez
914	Ciudad de México	Benito Juárez	Partida genérica	2025	FEDERALES (APORTACIONES, SUBSIDIOS Y CONVENIOS)	Aportaciones Federales para Entidades Federativas y Municipios	33	FORTAMUN	I005	FORTAMUN	Alcaldía Benito Juárez
915	Ciudad de México	Benito Juárez	Partida genérica	2025	FEDERALES (APORTACIONES, SUBSIDIOS Y CONVENIOS)	Aportaciones Federales para Entidades Federativas y Municipios	33	FORTAMUN	I005	FORTAMUN	Alcaldía Benito Juárez
916	Ciudad de México	Benito Juárez	Partida genérica	2025	FEDERALES (APORTACIONES, SUBSIDIOS Y CONVENIOS)	Aportaciones Federales para Entidades Federativas y Municipios	33	FORTAMUN	I005	FORTAMUN	Alcaldía Benito Juárez
917	Ciudad de México	Benito Juárez	Partida genérica	2025	FEDERALES (APORTACIONES, SUBSIDIOS Y CONVENIOS)	Aportaciones Federales para Entidades Federativas y Municipios	33	FORTAMUN	I005	FORTAMUN	Alcaldía Benito Juárez
918	Ciudad de México	Benito Juárez	Partida genérica	2025	FEDERALES (APORTACIONES, SUBSIDIOS Y CONVENIOS)	Aportaciones Federales para Entidades Federativas y Municipios	33	FORTAMUN	I005	FORTAMUN	Alcaldía Benito Juárez
919	Ciudad de México	Benito Juárez	Partida genérica	2025	FEDERALES (APORTACIONES, SUBSIDIOS Y CONVENIOS)	Aportaciones Federales para Entidades Federativas y Municipios	33	FORTAMUN	I005	FORTAMUN	Alcaldía Benito Juárez
920	Ciudad de México	Benito Juárez	Partida genérica	2025	FEDERALES (APORTACIONES, SUBSIDIOS Y CONVENIOS)	Aportaciones Federales para Entidades Federativas y Municipios	33	FORTAMUN	I005	FORTAMUN	Alcaldía Benito Juárez
921	Ciudad de México	Benito Juárez	Partida genérica	2025	FEDERALES (APORTACIONES, SUBSIDIOS Y CONVENIOS)	Aportaciones Federales para Entidades Federativas y Municipios	33	FORTAMUN	I005	FORTAMUN	Alcaldía Benito Juárez
922	Ciudad de México	Benito Juárez	Partida genérica	2025	FEDERALES (APORTACIONES, SUBSIDIOS Y CONVENIOS)	Aportaciones Federales para Entidades Federativas y Municipios	33	FORTAMUN	I005	FORTAMUN	Alcaldía Benito Juárez
923	Ciudad de México	Benito Juárez	Partida genérica	2025	FEDERALES (APORTACIONES, SUBSIDIOS Y CONVENIOS)	Aportaciones Federales para Entidades Federativas y Municipios	33	FORTAMUN	I005	FORTAMUN	Alcaldía Benito Juárez
924	Ciudad de México	Benito Juárez	Partida genérica	2025	FEDERALES (APORTACIONES, SUBSIDIOS Y CONVENIOS)	Aportaciones Federales para Entidades Federativas y Municipios	33	FORTAMUN	I005	FORTAMUN	Alcaldía Benito Juárez
925	Ciudad de México	Benito Juárez	Partida genérica	2025	FEDERALES (APORTACIONES, SUBSIDIOS Y CONVENIOS)	Aportaciones Federales para Entidades Federativas y Municipios	33	FORTAMUN	I005	FORTAMUN	Alcaldía Benito Juárez

No	Rendimiento Financiero	Reintegro	Tipo de Gasto	Partida	Aprobado	Modificado	Recaudado (Ministrado)	Comprometido	Devengado
907			2 - Gasto de Inversión	615 - Construcción de vías de comunicación	0.00	29,081,740.87	29,081,740.87	29,081,740.87	29,081,740.87
908			2 - Gasto de Inversión	614 - División de terrenos y construcción de obras de urbanización	3,360,228.00	19,384,931.60	19,384,931.60	19,384,931.60	19,384,931.60
909			2 - Gasto de Inversión	612 - Edificación no habitacional	50,000,000.00	0.00	0.00	0.00	0.00
910	4,051,295.10	8,845,303.53		Total del Programa Presupuestario	489,106,794.00	472,373,575.80	472,373,575.80	472,373,575.80	472,373,575.80
911			1 - Gasto corriente	239 - Otros productos adquiridos como materia prima	0.00	6,361,768.00	6,361,768.00	6,361,768.00	6,361,768.00
912			2 - Gasto de Inversión	355 - Reparación y mantenimiento de equipo de transporte	0.00	700,012.40	700,012.40	700,012.40	700,012.40
913			2 - Gasto de Inversión	261 - Combustibles, lubricantes y aditivos	72,355,239.00	66,572,644.02	66,572,644.02	66,572,644.02	66,572,644.02
914			2 - Gasto de Inversión	241 - Productos minerales no metálicos	3,500,000.00	1,738,652.06	1,738,652.06	1,738,652.06	1,738,652.06
915			1 - Gasto corriente	799 - Otras erogaciones especiales	0.00	0.00	0.00	0.00	0.00
916			1 - Gasto corriente	396 - Otros gastos por responsabilidades	3,410,450.00	3,228,447.06	3,228,447.06	3,228,447.06	3,228,447.06
917			1 - Gasto corriente	357 - Instalación, reparación y mantenimiento de maquinaria, otros equipos y herramienta	0.00	1,502,289.60	1,502,289.60	1,502,289.60	1,502,289.60
918			1 - Gasto corriente	355 - Reparación y mantenimiento de equipo de transporte	0.00	519,204.60	519,204.60	519,204.60	519,204.60
919			1 - Gasto corriente	351 - Conservación y mantenimiento menor de inmuebles	0.00	2,282,965.40	2,282,965.40	2,282,965.40	2,282,965.40
920			1 - Gasto corriente	345 - Seguro de bienes patrimoniales	24,501,266.00	13,990,309.27	13,990,309.27	13,990,309.27	13,990,309.27
921			1 - Gasto corriente	338 - Servicios de vigilancia	177,990,144.00	177,308,292.41	177,308,292.41	177,308,292.41	177,308,292.41
922			1 - Gasto corriente	317 - Servicios de acceso de Internet, redes y procesamiento de información	0.00	0.00	0.00	0.00	0.00
923			1 - Gasto corriente	313 - Agua	34,479,813.00	32,252,206.00	32,252,206.00	32,252,206.00	32,252,206.00
924			1 - Gasto corriente	311 - Energía eléctrica	172,619,882.00	163,473,362.45	163,473,362.45	163,473,362.45	163,473,362.45
925			1 - Gasto corriente	299 - Refacciones y accesorios menores otros bienes muebles	0.00	0.00	0.00	0.00	0.00

No	Ejercido	Pagado	Contratos	Proyectos	Pagado SHCP	Pagado EF	ESTATUS	Observaciones (Captura)
907	29,081,740.87	29,081,740.87	Sin Contratos	Sin Proyectos	N/A	N/A	Validado	
908	19,384,931.60	19,384,931.60	Sin Contratos	Sin Proyectos	N/A	N/A	Validado	
909	0.00	0.00	Sin Contratos	Sin Proyectos	N/A	N/A	Validado	
910	472,373,575.80	472,373,575.80			N/A	N/A		[{"Dependencia Ejecutora":"Alcaldía Benito Juárez", "Observación":"SE REINTEGRARON $ 10,903.85 DE INTERESES FORTAMUN."}]
911	6,361,768.00	6,361,768.00	Sin Contratos	Sin Proyectos	N/A	N/A	Validado	
912	700,012.40	700,012.40	Sin Contratos	Sin Proyectos	N/A	N/A	Validado	
913	66,572,644.02	66,572,644.02	Sin Contratos	Sin Proyectos	N/A	N/A	Validado	
914	1,738,652.06	1,738,652.06	Sin Contratos	Sin Proyectos	N/A	N/A	Validado	
915	0.00	0.00	Sin Contratos	Sin Proyectos	N/A	N/A	Validado	
916	3,228,447.06	3,228,447.06	Sin Contratos	Sin Proyectos	N/A	N/A	Validado	
917	1,502,289.60	1,502,289.60	Sin Contratos	Sin Proyectos	N/A	N/A	Validado	EL RECURSOS INCLUYE INTERESES GENERADOS, POR UN IMPORTE DE $ 428,807.75
918	519,204.60	519,204.60	Sin Contratos	Sin Proyectos	N/A	N/A	Validado	
919	2,282,965.40	2,282,965.40	Sin Contratos	Sin Proyectos	N/A	N/A	Validado	EL RECURSOS INCLUYE INTERESES GENERADOS, POR UN IMPORTE DE $ 2'282,965.40
920	13,990,309.27	13,990,309.27	Sin Contratos	Sin Proyectos	N/A	N/A	Validado	
921	177,308,292.41	177,308,292.41	Sin Contratos	Sin Proyectos	N/A	N/A	Validado	
922	0.00	0.00	Sin Contratos	Sin Proyectos	N/A	N/A	Validado	
923	32,252,206.00	32,252,206.00	Sin Contratos	Sin Proyectos	N/A	N/A	Validado	
924	163,473,362.45	163,473,362.45	Sin Contratos	Sin Proyectos	N/A	N/A	Validado	
925	0.00	0.00	Sin Contratos	Sin Proyectos	N/A	N/A	Validado	

No	Entidad	Municipio	Tipo de Registro	Ciclo de Recurso	Tipo de Recurso	Descripción Ramo	Clave Ramo	Descripción Programa	Clave Programa	Programa Fondo Convenio - Específico	Dependencia Ejecutora
926	Ciudad de México	Benito Juárez	Partida genérica	2025	FEDERALES (APORTACIONES, SUBSIDIOS Y CONVENIOS)	Aportaciones Federales para Entidades Federativas y Municipios	33	FORTAMUN	I005	FORTAMUN	Alcaldía Benito Juárez
927	Ciudad de México	Benito Juárez	Partida genérica	2025	FEDERALES (APORTACIONES, SUBSIDIOS Y CONVENIOS)	Aportaciones Federales para Entidades Federativas y Municipios	33	FORTAMUN	I005	FORTAMUN	Alcaldía Benito Juárez
928	Ciudad de México	Benito Juárez	Partida genérica	2025	FEDERALES (APORTACIONES, SUBSIDIOS Y CONVENIOS)	Aportaciones Federales para Entidades Federativas y Municipios	33	FORTAMUN	I005	FORTAMUN	Alcaldía Benito Juárez
929	Ciudad de México	Benito Juárez	Partida genérica	2025	FEDERALES (APORTACIONES, SUBSIDIOS Y CONVENIOS)	Aportaciones Federales para Entidades Federativas y Municipios	33	FORTAMUN	I005	FORTAMUN	Alcaldía Benito Juárez
930	Ciudad de México	Benito Juárez	Partida genérica	2025	FEDERALES (APORTACIONES, SUBSIDIOS Y CONVENIOS)	Aportaciones Federales para Entidades Federativas y Municipios	33	FORTAMUN	I005	FORTAMUN	Alcaldía Benito Juárez
931	Ciudad de México	Benito Juárez	Partida genérica	2025	FEDERALES (APORTACIONES, SUBSIDIOS Y CONVENIOS)	Aportaciones Federales para Entidades Federativas y Municipios	33	FORTAMUN	I005	FORTAMUN	Alcaldía Benito Juárez
932	Ciudad de México	Benito Juárez	Partida genérica	2025	FEDERALES (APORTACIONES, SUBSIDIOS Y CONVENIOS)	Aportaciones Federales para Entidades Federativas y Municipios	33	FORTAMUN	I005	FORTAMUN	Alcaldía Benito Juárez
933	Ciudad de México	Benito Juárez	Partida genérica	2025	FEDERALES (APORTACIONES, SUBSIDIOS Y CONVENIOS)	Aportaciones Federales para Entidades Federativas y Municipios	33	FORTAMUN	I005	FORTAMUN	Alcaldía Benito Juárez
934	Ciudad de México	Cuauhtémoc	Programa presupuestario	2025	FEDERALES (APORTACIONES, SUBSIDIOS Y CONVENIOS)	Aportaciones Federales para Entidades Federativas y Municipios	33	FAIS Municipal y de las Demarcaciones Territoriales del Distrito Federal	I004	Sin Especificar	Sin Especificar
935	Ciudad de México	Cuauhtémoc	Partida genérica	2025	FEDERALES (APORTACIONES, SUBSIDIOS Y CONVENIOS)	Aportaciones Federales para Entidades Federativas y Municipios	33	FAIS Municipal y de las Demarcaciones Territoriales del Distrito Federal	I004	FAIS Municipal y de las Demarcaciones Territoriales del Distrito Federal	Alcaldía Cuauhtémoc
936	Ciudad de México	Cuauhtémoc	Partida genérica	2025	FEDERALES (APORTACIONES, SUBSIDIOS Y CONVENIOS)	Aportaciones Federales para Entidades Federativas y Municipios	33	FAIS Municipal y de las Demarcaciones Territoriales del Distrito Federal	I004	FAIS Municipal y de las Demarcaciones Territoriales del Distrito Federal	Alcaldía Cuauhtémoc
937	Ciudad de México	Cuauhtémoc	Partida genérica	2025	FEDERALES (APORTACIONES, SUBSIDIOS Y CONVENIOS)	Aportaciones Federales para Entidades Federativas y Municipios	33	FAIS Municipal y de las Demarcaciones Territoriales del Distrito Federal	I004	FAIS Municipal y de las Demarcaciones Territoriales del Distrito Federal	Alcaldía Cuauhtémoc
938	Ciudad de México	Cuauhtémoc	Programa presupuestario	2025	FEDERALES (APORTACIONES, SUBSIDIOS Y CONVENIOS)	Aportaciones Federales para Entidades Federativas y Municipios	33	FORTAMUN	I005	Sin Especificar	Sin Especificar
939	Ciudad de México	Cuauhtémoc	Partida genérica	2025	FEDERALES (APORTACIONES, SUBSIDIOS Y CONVENIOS)	Aportaciones Federales para Entidades Federativas y Municipios	33	FORTAMUN	I005	FORTAMUN Aportaciones federales para entidades federativas y municipios	Alcaldía Cuauhtémoc
940	Ciudad de México	Cuauhtémoc	Partida genérica	2025	FEDERALES (APORTACIONES, SUBSIDIOS Y CONVENIOS)	Aportaciones Federales para Entidades Federativas y Municipios	33	FORTAMUN	I005	FORTAMUN Aportaciones federales para entidades federativas y municipios	Alcaldía Cuauhtémoc

No	Rendimiento Financiero	Reintegro	Tipo de Gasto	Partida	Aprobado	Modificado	Recaudado (Ministrado)	Comprometido	Devengado
926			1 - Gasto corriente	298 - Refacciones y accesorios menores de maquinaria y otros equipos	0.00	0.00	0.00	0.00	0.00
927			1 - Gasto corriente	296 - Refacciones y accesorios menores de equipo de transporte	0.00	899,169.74	899,169.74	899,169.74	899,169.74
928			1 - Gasto corriente	294 - Refacciones y accesorios menores de equipo de cómputo y tecnologías de la información	0.00	0.00	0.00	0.00	0.00
929			1 - Gasto corriente	291 - Herramientas menores	0.00	0.00	0.00	0.00	0.00
930			1 - Gasto corriente	261 - Combustibles, lubricantes y aditivos	0.00	204,730.84	204,730.84	204,730.84	204,730.84
931			1 - Gasto corriente	254 - Materiales, accesorios y suministros médicos	0.00	839,521.95	839,521.95	839,521.95	839,521.95
932			1 - Gasto corriente	253 - Medicinas y productos farmacéuticos	0.00	500,000.00	500,000.00	500,000.00	500,000.00
933			1 - Gasto corriente	241 - Productos minerales no metálicos	250,000.00	0.00	0.00	0.00	0.00
934	2,568,637.39	22,598.02		Total del Programa Presupuestario	85,958,962.00	88,247,727.68	88,247,727.68	88,247,727.68	88,247,727.68
935			2 - Gasto de Inversión	614 - División de terrenos y construcción de obras de urbanización	85,958,962.00	82,462,203.56	82,462,203.56	82,462,203.56	82,462,203.56
936			1 - Gasto corriente	799 - Otras erogaciones especiales	0.00	0.00	0.00	0.00	0.00
937			2 - Gasto de Inversión	612 - Edificación no habitacional	0.00	5,785,524.12	5,785,524.12	5,785,524.12	5,785,524.12
938	2,568,637.39	22,598.02		Total del Programa Presupuestario	614,980,371.00	618,568,975.59	618,568,975.59	618,568,975.59	618,568,975.59
939			1 - Gasto corriente	311 - Energía eléctrica	233,911,555.00	226,746,926.69	226,746,926.69	226,746,926.69	226,746,926.69
940			1 - Gasto corriente	338 - Servicios de vigilancia	160,757,653.00	166,392,943.62	166,392,943.62	166,392,943.62	166,392,943.62

No	Ejercido	Pagado	Contratos	Proyectos	Pagado SHCP	Pagado EF	ESTATUS	Observaciones (Captura)
926	0.00	0.00	Sin Contratos	Sin Proyectos	N/A	N/A	Validado	
927	899,169.74	899,169.74	Sin Contratos	Sin Proyectos	N/A	N/A	Validado	
928	0.00	0.00	Sin Contratos	Sin Proyectos	N/A	N/A	Validado	
929	0.00	0.00	Sin Contratos	Sin Proyectos	N/A	N/A	Validado	
930	204,730.84	204,730.84	Sin Contratos	Sin Proyectos	N/A	N/A	Validado	
931	839,521.95	839,521.95	Sin Contratos	Sin Proyectos	N/A	N/A	Validado	EL RECURSOS INCLUYE INTERESES GENERADOS, POR UN IMPORTE DE $ 839,521.95
932	500,000.00	500,000.00	Sin Contratos	Sin Proyectos	N/A	N/A	Validado	EL RECURSOS INCLUYE INTERESES GENERADOS, POR UN IMPORTE DE $ 500,000.00
933	0.00	0.00	Sin Contratos	Sin Proyectos	N/A	N/A	Validado	
934	88,247,727.68	88,247,727.68			N/A	N/A		
935	82,462,203.56	82,462,203.56	Sin Contratos	Sin Proyectos	N/A	N/A	Validado	
936	0.00	0.00	Sin Contratos	Sin Proyectos	N/A	N/A	Validado	INTERESES FAIS POR UN MONTO $ 2,178.78
937	5,785,524.12	5,785,524.12	Sin Contratos	Sin Proyectos	N/A	N/A	Validado	
938	618,568,975.59	618,568,975.59			N/A	N/A		[{"Dependencia Ejecutora":"Alcaldía Cuauhtémoc", "Observación":"INTERESES FORTAMUN POR UN MONTO $ 13,709.99"}]
939	226,746,926.69	226,746,926.69	Sin Contratos	Sin Proyectos	N/A	N/A	Validado	
940	166,392,943.62	166,392,943.62	Sin Contratos	Sin Proyectos	N/A	N/A	Validado	

No	Entidad	Municipio	Tipo de Registro	Ciclo de Recurso	Tipo de Recurso	Descripción Ramo	Clave Ramo	Descripción Programa	Clave Programa	Programa Fondo Convenio - Específico	Dependencia Ejecutora
941	Ciudad de México	Cuauhtémoc	Partida genérica	2025	FEDERALES (APORTACIONES, SUBSIDIOS Y CONVENIOS)	Aportaciones Federales para Entidades Federativas y Municipios	33	FORTAMUN	I005	FORTAMUN Aportaciones federales para entidades federativas y municipios	Alcaldía Cuauhtémoc
942	Ciudad de México	Cuauhtémoc	Partida genérica	2025	FEDERALES (APORTACIONES, SUBSIDIOS Y CONVENIOS)	Aportaciones Federales para Entidades Federativas y Municipios	33	FORTAMUN	I005	FORTAMUN Aportaciones federales para entidades federativas y municipios	Alcaldía Cuauhtémoc
943	Ciudad de México	Miguel Hidalgo	Programa presupuestario	2025	FEDERALES (APORTACIONES, SUBSIDIOS Y CONVENIOS)	Aportaciones Federales para Entidades Federativas y Municipios	33	FAIS Municipal y de las Demarcaciones Territoriales del Distrito Federal	I004	Sin Especificar	Sin Especificar
944	Ciudad de México	Miguel Hidalgo	Partida genérica	2025	FEDERALES (APORTACIONES, SUBSIDIOS Y CONVENIOS)	Aportaciones Federales para Entidades Federativas y Municipios	33	FAIS Municipal y de las Demarcaciones Territoriales del Distrito Federal	I004	FAIS Municipal y de las Demarcaciones Territoriales del Distrito Federal	Alcaldía Miguel Hidalgo
945	Ciudad de México	Miguel Hidalgo	Partida genérica	2025	FEDERALES (APORTACIONES, SUBSIDIOS Y CONVENIOS)	Aportaciones Federales para Entidades Federativas y Municipios	33	FAIS Municipal y de las Demarcaciones Territoriales del Distrito Federal	I004	FAIS Municipal y de las Demarcaciones Territoriales del Distrito Federal	Alcaldía Miguel Hidalgo
946	Ciudad de México	Miguel Hidalgo	Partida genérica	2025	FEDERALES (APORTACIONES, SUBSIDIOS Y CONVENIOS)	Aportaciones Federales para Entidades Federativas y Municipios	33	FAIS Municipal y de las Demarcaciones Territoriales del Distrito Federal	I004	FAIS Municipal y de las Demarcaciones Territoriales del Distrito Federal	Alcaldía Miguel Hidalgo
947	Ciudad de México	Miguel Hidalgo	Programa presupuestario	2025	FEDERALES (APORTACIONES, SUBSIDIOS Y CONVENIOS)	Aportaciones Federales para Entidades Federativas y Municipios	33	FORTAMUN	I005	Sin Especificar	Sin Especificar
948	Ciudad de México	Miguel Hidalgo	Partida genérica	2025	FEDERALES (APORTACIONES, SUBSIDIOS Y CONVENIOS)	Aportaciones Federales para Entidades Federativas y Municipios	33	FORTAMUN	I005	FORTAMUN	Alcaldía Miguel Hidalgo
949	Ciudad de México	Miguel Hidalgo	Partida genérica	2025	FEDERALES (APORTACIONES, SUBSIDIOS Y CONVENIOS)	Aportaciones Federales para Entidades Federativas y Municipios	33	FORTAMUN	I005	FORTAMUN	Alcaldía Miguel Hidalgo
950	Ciudad de México	Miguel Hidalgo	Partida genérica	2025	FEDERALES (APORTACIONES, SUBSIDIOS Y CONVENIOS)	Aportaciones Federales para Entidades Federativas y Municipios	33	FORTAMUN	I005	FORTAMUN	Alcaldía Miguel Hidalgo
951	Ciudad de México	Miguel Hidalgo	Partida genérica	2025	FEDERALES (APORTACIONES, SUBSIDIOS Y CONVENIOS)	Aportaciones Federales para Entidades Federativas y Municipios	33	FORTAMUN	I005	FORTAMUN	Alcaldía Miguel Hidalgo
952	Ciudad de México	Miguel Hidalgo	Partida genérica	2025	FEDERALES (APORTACIONES, SUBSIDIOS Y CONVENIOS)	Aportaciones Federales para Entidades Federativas y Municipios	33	FORTAMUN	I005	FORTAMUN	Alcaldía Miguel Hidalgo
953	Ciudad de México	Miguel Hidalgo	Partida genérica	2025	FEDERALES (APORTACIONES, SUBSIDIOS Y CONVENIOS)	Aportaciones Federales para Entidades Federativas y Municipios	33	FORTAMUN	I005	FORTAMUN	Alcaldía Miguel Hidalgo
954	Ciudad de México	Miguel Hidalgo	Partida genérica	2025	FEDERALES (APORTACIONES, SUBSIDIOS Y CONVENIOS)	Aportaciones Federales para Entidades Federativas y Municipios	33	FORTAMUN	I005	FORTAMUN	Alcaldía Miguel Hidalgo

No	Rendimiento Financiero	Reintegro	Tipo de Gasto	Partida	Aprobado	Modificado	Recaudado (Ministrado)	Comprometido	Devengado
941			1 - Gasto corriente	313 - Agua	95,265,383.00	95,265,383.00	95,265,383.00	95,265,383.00	95,265,383.00
942			1 - Gasto corriente	261 - Combustibles, lubricantes y aditivos	125,045,780.00	130,163,722.28	130,163,722.28	130,163,722.28	130,163,722.28
943	587,096.56	285,925.74		Total del Programa Presupuestario	29,279,306.00	27,306,226.42	27,306,226.42	27,306,226.42	27,306,226.42
944			2 - Gasto de Inversión	332 - Servicios de diseño, arquitectura, ingeniería y actividades relacionadas	0.00	665,874.80	665,874.80	665,874.80	665,874.80
945			2 - Gasto de Inversión	614 - División de terrenos y construcción de obras de urbanización	29,279,306.00	18,610,353.96	18,610,353.96	18,610,353.96	18,610,353.96
946			2 - Gasto de Inversión	612 - Edificación no habitacional	0.00	8,029,997.66	8,029,997.66	8,029,997.66	8,029,997.66
947	3,963,596.24	8,621,717.00		Total del Programa Presupuestario	466,932,379.00	462,274,627.68	462,274,627.68	462,274,627.67	462,274,627.67
948			1 - Gasto corriente	215 - Material impreso e información digital	0.00	901,534.03	901,534.03	901,534.02	901,534.02
949			2 - Gasto de Inversión	569 - Otros equipos	0.00	116,992.96	116,992.96	116,992.96	116,992.96
950			2 - Gasto de Inversión	543 - Equipo aeroespacial	0.00	0.00	0.00	0.00	0.00
951			2 - Gasto de Inversión	523 - Cámaras fotográficas y de video	0.00	14,751,194.52	14,751,194.52	14,751,194.52	14,751,194.52
952			2 - Gasto de Inversión	521 - Equipos y aparatos audiovisuales	0.00	0.00	0.00	0.00	0.00
953			2 - Gasto de Inversión	515 - Equipo de cómputo y de tecnologías de la información	0.00	0.00	0.00	0.00	0.00
954			2 - Gasto de Inversión	511 - Muebles de oficina y estantería	0.00	799,240.00	799,240.00	799,240.00	799,240.00

No	Ejercido	Pagado	Contratos	Proyectos	Pagado SHCP	Pagado EF	ESTATUS	Observaciones (Captura)
941	95,265,383.00	95,265,383.00	Sin Contratos	Sin Proyectos	N/A	N/A	Validado	
942	130,163,722.28	130,163,722.28	Sin Contratos	Sin Proyectos	N/A	N/A	Validado	
943	27,306,226.42	27,306,226.42			N/A	N/A		[{"Dependencia Ejecutora":"Alcaldía Miguel Hidalgo", "Observación":"SE NOTIFICÓ EL REINTEGRO CON NUM. DE OFICIO SAF/DGAF/DRF/00706/2026 , POR UN IMPORTE DE $5.00 Y CON NUM. DE OFICIO SAF/TCDMX/SPF/0087/2026, POR UN IMPORTE DE $48,969.74.00 Y CON NUM. DE OFICIO SAF/DGAF/DRF/00131/2026, POR UN IMPORTE DE $236,951.00."}]
944	665,874.80	665,874.80	Sin Contratos	Sin Proyectos	N/A	N/A	Validado	
945	18,610,353.96	18,610,353.96	Sin Contratos	Sin Proyectos	N/A	N/A	Validado	SE REPORTAN RECURSOS POR UN MONTO DE $587,096.56, CORRESPONDIENTES A LOS INTERESES GENERADOS DE LA CUENTA PRINCIPAL, AL CIERRE DE 2025.
946	8,029,997.66	8,029,997.66	Sin Contratos	Sin Proyectos	N/A	N/A	Validado	
947	462,274,627.67	462,274,627.67			N/A	N/A		[{"Dependencia Ejecutora":"Alcaldía Miguel Hidalgo", "Observación":"SE NOTIFICÓ EL REINTEGRO CON NUM. DE OFICIO SAF/DGAF/DRF/00684/2026 , POR UN IMPORTE DE $369.00 Y CON NUM. DE OFICIO SAF/DGAF/DRF/00683/2026, POR UN IMPORTE DE $8,621,348.00."}]
948	901,534.02	901,534.02	Sin Contratos	Sin Proyectos	N/A	N/A	Validado	
949	116,992.96	116,992.96	Sin Contratos	Sin Proyectos	N/A	N/A	Validado	SE REPORTAN RECURSOS POR UN MONTO DE $116,992.96, CORRESPONDIENTES A LOS INTERESES GENERADOS DE LA CUENTA PRINCIPAL, AL CIERRE DE 2025.
950	0.00	0.00	Sin Contratos	Sin Proyectos	N/A	N/A	Validado	
951	14,751,194.52	14,751,194.52	Sin Contratos	Sin Proyectos	N/A	N/A	Validado	
952	0.00	0.00	Sin Contratos	Sin Proyectos	N/A	N/A	Validado	
953	0.00	0.00	Sin Contratos	Sin Proyectos	N/A	N/A	Validado	
954	799,240.00	799,240.00	Sin Contratos	Sin Proyectos	N/A	N/A	Validado	

No	Entidad	Municipio	Tipo de Registro	Ciclo de Recurso	Tipo de Recurso	Descripción Ramo	Clave Ramo	Descripción Programa	Clave Programa	Programa Fondo Convenio - Específico	Dependencia Ejecutora
955	Ciudad de México	Miguel Hidalgo	Partida genérica	2025	FEDERALES (APORTACIONES, SUBSIDIOS Y CONVENIOS)	Aportaciones Federales para Entidades Federativas y Municipios	33	FORTAMUN	I005	FORTAMUN	Alcaldía Miguel Hidalgo
956	Ciudad de México	Miguel Hidalgo	Partida genérica	2025	FEDERALES (APORTACIONES, SUBSIDIOS Y CONVENIOS)	Aportaciones Federales para Entidades Federativas y Municipios	33	FORTAMUN	I005	FORTAMUN	Alcaldía Miguel Hidalgo
957	Ciudad de México	Miguel Hidalgo	Partida genérica	2025	FEDERALES (APORTACIONES, SUBSIDIOS Y CONVENIOS)	Aportaciones Federales para Entidades Federativas y Municipios	33	FORTAMUN	I005	FORTAMUN	Alcaldía Miguel Hidalgo
958	Ciudad de México	Miguel Hidalgo	Partida genérica	2025	FEDERALES (APORTACIONES, SUBSIDIOS Y CONVENIOS)	Aportaciones Federales para Entidades Federativas y Municipios	33	FORTAMUN	I005	FORTAMUN	Alcaldía Miguel Hidalgo
959	Ciudad de México	Miguel Hidalgo	Partida genérica	2025	FEDERALES (APORTACIONES, SUBSIDIOS Y CONVENIOS)	Aportaciones Federales para Entidades Federativas y Municipios	33	FORTAMUN	I005	FORTAMUN	Alcaldía Miguel Hidalgo
960	Ciudad de México	Miguel Hidalgo	Partida genérica	2025	FEDERALES (APORTACIONES, SUBSIDIOS Y CONVENIOS)	Aportaciones Federales para Entidades Federativas y Municipios	33	FORTAMUN	I005	FORTAMUN	Alcaldía Miguel Hidalgo
961	Ciudad de México	Miguel Hidalgo	Partida genérica	2025	FEDERALES (APORTACIONES, SUBSIDIOS Y CONVENIOS)	Aportaciones Federales para Entidades Federativas y Municipios	33	FORTAMUN	I005	FORTAMUN	Alcaldía Miguel Hidalgo
962	Ciudad de México	Miguel Hidalgo	Partida genérica	2025	FEDERALES (APORTACIONES, SUBSIDIOS Y CONVENIOS)	Aportaciones Federales para Entidades Federativas y Municipios	33	FORTAMUN	I005	FORTAMUN	Alcaldía Miguel Hidalgo
963	Ciudad de México	Miguel Hidalgo	Partida genérica	2025	FEDERALES (APORTACIONES, SUBSIDIOS Y CONVENIOS)	Aportaciones Federales para Entidades Federativas y Municipios	33	FORTAMUN	I005	FORTAMUN	Alcaldía Miguel Hidalgo
964	Ciudad de México	Miguel Hidalgo	Partida genérica	2025	FEDERALES (APORTACIONES, SUBSIDIOS Y CONVENIOS)	Aportaciones Federales para Entidades Federativas y Municipios	33	FORTAMUN	I005	FORTAMUN	Alcaldía Miguel Hidalgo
965	Ciudad de México	Miguel Hidalgo	Partida genérica	2025	FEDERALES (APORTACIONES, SUBSIDIOS Y CONVENIOS)	Aportaciones Federales para Entidades Federativas y Municipios	33	FORTAMUN	I005	FORTAMUN	Alcaldía Miguel Hidalgo
966	Ciudad de México	Miguel Hidalgo	Partida genérica	2025	FEDERALES (APORTACIONES, SUBSIDIOS Y CONVENIOS)	Aportaciones Federales para Entidades Federativas y Municipios	33	FORTAMUN	I005	FORTAMUN	Alcaldía Miguel Hidalgo
967	Ciudad de México	Miguel Hidalgo	Partida genérica	2025	FEDERALES (APORTACIONES, SUBSIDIOS Y CONVENIOS)	Aportaciones Federales para Entidades Federativas y Municipios	33	FORTAMUN	I005	FORTAMUN	Alcaldía Miguel Hidalgo
968	Ciudad de México	Miguel Hidalgo	Partida genérica	2025	FEDERALES (APORTACIONES, SUBSIDIOS Y CONVENIOS)	Aportaciones Federales para Entidades Federativas y Municipios	33	FORTAMUN	I005	FORTAMUN	Alcaldía Miguel Hidalgo
969	Ciudad de México	Miguel Hidalgo	Partida genérica	2025	FEDERALES (APORTACIONES, SUBSIDIOS Y CONVENIOS)	Aportaciones Federales para Entidades Federativas y Municipios	33	FORTAMUN	I005	FORTAMUN	Alcaldía Miguel Hidalgo
970	Ciudad de México	Miguel Hidalgo	Partida genérica	2025	FEDERALES (APORTACIONES, SUBSIDIOS Y CONVENIOS)	Aportaciones Federales para Entidades Federativas y Municipios	33	FORTAMUN	I005	FORTAMUN	Alcaldía Miguel Hidalgo
971	Ciudad de México	Miguel Hidalgo	Partida genérica	2025	FEDERALES (APORTACIONES, SUBSIDIOS Y CONVENIOS)	Aportaciones Federales para Entidades Federativas y Municipios	33	FORTAMUN	I005	FORTAMUN	Alcaldía Miguel Hidalgo

No	Rendimiento Financiero	Reintegro	Tipo de Gasto	Partida	Aprobado	Modificado	Recaudado (Ministrado)	Comprometido	Devengado
955			2 - Gasto de Inversión	355 - Reparación y mantenimiento de equipo de transporte	0.00	178,177.76	178,177.76	178,177.76	178,177.76
956			2 - Gasto de Inversión	351 - Conservación y mantenimiento menor de inmuebles	0.00	249,821.08	249,821.08	249,821.08	249,821.08
957			2 - Gasto de Inversión	311 - Energía eléctrica	144,571,282.00	140,056,641.35	140,056,641.35	140,056,641.35	140,056,641.35
958			2 - Gasto de Inversión	296 - Refacciones y accesorios menores de equipo de transporte	0.00	1,249,004.48	1,249,004.48	1,249,004.48	1,249,004.48
959			2 - Gasto de Inversión	261 - Combustibles, lubricantes y aditivos	12,178,220.00	12,178,220.00	12,178,220.00	12,178,220.00	12,178,220.00
960			2 - Gasto de Inversión	241 - Productos minerales no metálicos	2,500,000.00	3,110,839.39	3,110,839.39	3,110,839.39	3,110,839.39
961			1 - Gasto corriente	359 - Servicios de jardinería y fumigación	0.00	109,999.55	109,999.55	109,999.55	109,999.55
962			1 - Gasto corriente	357 - Instalación, reparación y mantenimiento de maquinaria, otros equipos y herramienta	0.00	346,095.01	346,095.01	346,095.01	346,095.01
963			1 - Gasto corriente	355 - Reparación y mantenimiento de equipo de transporte	0.00	1,745,332.67	1,745,332.67	1,745,332.67	1,745,332.67
964			1 - Gasto corriente	353 - Instalación, reparación y mantenimiento de equipo de cómputo y tecnología de la información	0.00	3,390,499.04	3,390,499.04	3,390,499.04	3,390,499.04
965			1 - Gasto corriente	351 - Conservación y mantenimiento menor de inmuebles	0.00	999,998.80	999,998.80	999,998.80	999,998.80
966			1 - Gasto corriente	338 - Servicios de vigilancia	236,234,696.00	205,271,285.82	205,271,285.82	205,271,285.82	205,271,285.82
967			1 - Gasto corriente	333 - Servicios de consultoría administrativa, procesos, técnica y en tecnologías de la información	0.00	1,252,800.00	1,252,800.00	1,252,800.00	1,252,800.00
968			1 - Gasto corriente	313 - Agua	38,199,592.00	39,682,097.00	39,682,097.00	39,682,097.00	39,682,097.00
969			1 - Gasto corriente	312 - Gas	0.00	231,000.00	231,000.00	231,000.00	231,000.00
970			1 - Gasto corriente	311 - Energía eléctrica	33,248,589.00	32,366,264.00	32,366,264.00	32,366,264.00	32,366,264.00
971			1 - Gasto corriente	272 - Prendas de seguridad y protección personal	0.00	0.00	0.00	0.00	0.00

No	Ejercido	Pagado	Contratos	Proyectos	Pagado SHCP	Pagado EF	ESTATUS	Observaciones (Captura)
955	178,177.76	178,177.76	Sin Contratos	Sin Proyectos	N/A	N/A	Validado	SE REPORTAN RECURSOS POR UN MONTO DE $178,177.76, CORRESPONDIENTES A LOS INTERESES GENERADOS DE LA CUENTA PRINCIPAL, AL CIERRE DE 2025.
956	249,821.08	249,821.08	Sin Contratos	Sin Proyectos	N/A	N/A	Validado	SE REPORTAN RECURSOS POR UN MONTO DE $249,821.08, CORRESPONDIENTES A LOS INTERESES GENERADOS DE LA CUENTA PRINCIPAL, AL CIERRE DE 2025.
957	140,056,641.35	140,056,641.35	Sin Contratos	Sin Proyectos	N/A	N/A	Validado	
958	1,249,004.48	1,249,004.48	Sin Contratos	Sin Proyectos	N/A	N/A	Validado	SE REPORTAN RECURSOS POR UN MONTO DE $1,249,004.48, CORRESPONDIENTES A LOS INTERESES GENERADOS DE LA CUENTA PRINCIPAL, AL CIERRE DE 2025.
959	12,178,220.00	12,178,220.00	Sin Contratos	Sin Proyectos	N/A	N/A	Validado	
960	3,110,839.39	3,110,839.39	Sin Contratos	Sin Proyectos	N/A	N/A	Validado	
961	109,999.55	109,999.55	Sin Contratos	Sin Proyectos	N/A	N/A	Validado	SE REPORTAN RECURSOS POR UN MONTO DE $109,999.55, CORRESPONDIENTES A LOS INTERESES GENERADOS DE LA CUENTA PRINCIPAL, AL CIERRE DE 2025.
962	346,095.01	346,095.01	Sin Contratos	Sin Proyectos	N/A	N/A	Validado	SE REPORTAN RECURSOS POR UN MONTO DE $346,095.01, CORRESPONDIENTES A LOS INTERESES GENERADOS DE LA CUENTA PRINCIPAL, AL CIERRE DE 2025.
963	1,745,332.67	1,745,332.67	Sin Contratos	Sin Proyectos	N/A	N/A	Validado	
964	3,390,499.04	3,390,499.04	Sin Contratos	Sin Proyectos	N/A	N/A	Validado	
965	999,998.80	999,998.80	Sin Contratos	Sin Proyectos	N/A	N/A	Validado	
966	205,271,285.82	205,271,285.82	Sin Contratos	Sin Proyectos	N/A	N/A	Validado	
967	1,252,800.00	1,252,800.00	Sin Contratos	Sin Proyectos	N/A	N/A	Validado	
968	39,682,097.00	39,682,097.00	Sin Contratos	Sin Proyectos	N/A	N/A	Validado	SE REPORTAN RECURSOS POR UN MONTO DE $1,482,505.4, CORRESPONDIENTES A LOS INTERESES GENERADOS DE LA CUENTA PRINCIPAL, AL CIERRE DE 2025.
969	231,000.00	231,000.00	Sin Contratos	Sin Proyectos	N/A	N/A	Validado	SE REPORTAN RECURSOS POR UN MONTO DE $231,000.00, CORRESPONDIENTES A LOS INTERESES GENERADOS DE LA CUENTA PRINCIPAL, AL CIERRE DE 2025.
970	32,366,264.00	32,366,264.00	Sin Contratos	Sin Proyectos	N/A	N/A	Validado	
971	0.00	0.00	Sin Contratos	Sin Proyectos	N/A	N/A	Validado	

No	Entidad	Municipio	Tipo de Registro	Ciclo de Recurso	Tipo de Recurso	Descripción Ramo	Clave Ramo	Descripción Programa	Clave Programa	Programa Fondo Convenio - Específico	Dependencia Ejecutora
972	Ciudad de México	Miguel Hidalgo	Partida genérica	2025	FEDERALES (APORTACIONES, SUBSIDIOS Y CONVENIOS)	Aportaciones Federales para Entidades Federativas y Municipios	33	FORTAMUN	I005	FORTAMUN	Alcaldía Miguel Hidalgo
973	Ciudad de México	Miguel Hidalgo	Partida genérica	2025	FEDERALES (APORTACIONES, SUBSIDIOS Y CONVENIOS)	Aportaciones Federales para Entidades Federativas y Municipios	33	FORTAMUN	I005	FORTAMUN	Alcaldía Miguel Hidalgo
974	Ciudad de México	Venustiano Carranza	Programa presupuestario	2025	FEDERALES (APORTACIONES, SUBSIDIOS Y CONVENIOS)	Aportaciones Federales para Entidades Federativas y Municipios	33	FAIS Municipal y de las Demarcaciones Territoriales del Distrito Federal	I004	Sin Especificar	Sin Especificar
975	Ciudad de México	Venustiano Carranza	Partida genérica	2025	FEDERALES (APORTACIONES, SUBSIDIOS Y CONVENIOS)	Aportaciones Federales para Entidades Federativas y Municipios	33	FAIS Municipal y de las Demarcaciones Territoriales del Distrito Federal	I004	FAIS	Alcaldía Venustiano Carranza
976	Ciudad de México	Venustiano Carranza	Partida genérica	2025	FEDERALES (APORTACIONES, SUBSIDIOS Y CONVENIOS)	Aportaciones Federales para Entidades Federativas y Municipios	33	FAIS Municipal y de las Demarcaciones Territoriales del Distrito Federal	I004	FAIS	Alcaldía Venustiano Carranza
977	Ciudad de México	Venustiano Carranza	Partida genérica	2025	FEDERALES (APORTACIONES, SUBSIDIOS Y CONVENIOS)	Aportaciones Federales para Entidades Federativas y Municipios	33	FAIS Municipal y de las Demarcaciones Territoriales del Distrito Federal	I004	FAIS	Alcaldía Venustiano Carranza
978	Ciudad de México	Venustiano Carranza	Partida genérica	2025	FEDERALES (APORTACIONES, SUBSIDIOS Y CONVENIOS)	Aportaciones Federales para Entidades Federativas y Municipios	33	FAIS Municipal y de las Demarcaciones Territoriales del Distrito Federal	I004	FAIS	Alcaldía Venustiano Carranza
979	Ciudad de México	Venustiano Carranza	Programa presupuestario	2025	FEDERALES (APORTACIONES, SUBSIDIOS Y CONVENIOS)	Aportaciones Federales para Entidades Federativas y Municipios	33	FORTAMUN	I005	Sin Especificar	Sin Especificar
980	Ciudad de México	Venustiano Carranza	Partida genérica	2025	FEDERALES (APORTACIONES, SUBSIDIOS Y CONVENIOS)	Aportaciones Federales para Entidades Federativas y Municipios	33	FORTAMUN	I005	FORTAMUN	Alcaldía Venustiano Carranza
981	Ciudad de México	Venustiano Carranza	Partida genérica	2025	FEDERALES (APORTACIONES, SUBSIDIOS Y CONVENIOS)	Aportaciones Federales para Entidades Federativas y Municipios	33	FORTAMUN	I005	FORTAMUN	Alcaldía Venustiano Carranza
982	Ciudad de México	Venustiano Carranza	Partida genérica	2025	FEDERALES (APORTACIONES, SUBSIDIOS Y CONVENIOS)	Aportaciones Federales para Entidades Federativas y Municipios	33	FORTAMUN	I005	FORTAMUN	Alcaldía Venustiano Carranza
983	Ciudad de México	Venustiano Carranza	Partida genérica	2025	FEDERALES (APORTACIONES, SUBSIDIOS Y CONVENIOS)	Aportaciones Federales para Entidades Federativas y Municipios	33	FORTAMUN	I005	FORTAMUN	Alcaldía Venustiano Carranza
984	Ciudad de México	Venustiano Carranza	Partida genérica	2025	FEDERALES (APORTACIONES, SUBSIDIOS Y CONVENIOS)	Aportaciones Federales para Entidades Federativas y Municipios	33	FORTAMUN	I005	FORTAMUN	Alcaldía Venustiano Carranza

No	Rendimiento Financiero	Reintegro	Tipo de Gasto	Partida	Aprobado	Modificado	Recaudado (Ministrado)	Comprometido	Devengado
972			1 - Gasto corriente	246 - Material eléctrico y electrónico	0.00	3,263,136.26	3,263,136.26	3,263,136.26	3,263,136.26
973			1 - Gasto corriente	217 - Materiales y útiles de enseñanza	0.00	24,453.96	24,453.96	24,453.96	24,453.96
974	2,405,779.55	489,625.89		Total del Programa Presupuestario	85,548,542.00	80,133,319.66	80,133,319.66	80,133,319.66	80,133,319.66
975			2 - Gasto de Inversión	332 - Servicios de diseño, arquitectura, ingeniería y actividades relacionadas	0.00	2,340,110.85	2,340,110.85	2,340,110.85	2,340,110.85
976			2 - Gasto de Inversión	615 - Construcción de vías de comunicación	10,000,000.00	9,688,318.45	9,688,318.45	9,688,318.45	9,688,318.45
977			2 - Gasto de Inversión	614 - División de terrenos y construcción de obras de urbanización	65,548,542.00	58,415,773.64	58,415,773.64	58,415,773.64	58,415,773.64
978			2 - Gasto de Inversión	612 - Edificación no habitacional	10,000,000.00	9,689,116.72	9,689,116.72	9,689,116.72	9,689,116.72
979	4,580,462.12	610,675.56		Total del Programa Presupuestario	499,866,731.00	503,836,517.56	503,836,517.56	503,836,517.56	503,836,517.56
980			1 - Gasto corriente	261 - Combustibles, lubricantes y aditivos	73,353,475.00	95,554,452.27	95,554,452.27	95,554,452.27	95,554,452.27
981			1 - Gasto corriente	311 - Energía eléctrica	213,899,401.00	212,141,037.02	212,141,037.02	212,141,037.02	212,141,037.02
982			1 - Gasto corriente	313 - Agua	44,457,855.00	44,138,923.00	44,138,923.00	44,138,923.00	44,138,923.00
983			1 - Gasto corriente	325 - Arrendamiento de equipo de transporte	0.00	2,384,495.07	2,384,495.07	2,384,495.07	2,384,495.07
984			1 - Gasto corriente	338 - Servicios de vigilancia	168,156,000.00	149,617,610.20	149,617,610.20	149,617,610.20	149,617,610.20

No	Ejercido	Pagado	Contratos	Proyectos	Pagado SHCP	Pagado EF	ESTATUS	Observaciones (Captura)
972	3,263,136.26	3,263,136.26	Sin Contratos	Sin Proyectos	N/A	N/A	Validado	
973	24,453.96	24,453.96	Sin Contratos	Sin Proyectos	N/A	N/A	Validado	
974	80,133,319.66	80,133,319.66			N/A	N/A		
975	2,340,110.85	2,340,110.85	Sin Contratos	Sin Proyectos	N/A	N/A	Validado	
976	9,688,318.45	9,688,318.45	Sin Contratos	Sin Proyectos	N/A	N/A	Validado	
977	58,415,773.64	58,415,773.64	Sin Contratos	Sin Proyectos	N/A	N/A	Validado	Al especto se informa que se cuenta con rendimientos financieros del fondo de FAIS en esta partida al periodo por un importe de $2,070,803.09 lo cuales se incorpóran al ministrado.
978	9,689,116.72	9,689,116.72	Sin Contratos	Sin Proyectos	N/A	N/A	Validado	
979	503,836,517.56	503,836,517.56			N/A	N/A		
980	95,554,452.27	95,554,452.27	Sin Contratos	Sin Proyectos	N/A	N/A	Validado	Al especto se informa que se cuenta con rendimientos financieros del fondo de FORTAMUN en esta partida al periodo por un importe de $4,180,296.54 lo cuales se incorpóran al ministrado.
981	212,141,037.02	212,141,037.02	Sin Contratos	Sin Proyectos	N/A	N/A	Validado	
982	44,138,923.00	44,138,923.00	Sin Contratos	Sin Proyectos	N/A	N/A	Validado	
983	2,384,495.07	2,384,495.07	Sin Contratos	Sin Proyectos	N/A	N/A	Validado	
984	149,617,610.20	149,617,610.20	Sin Contratos	Sin Proyectos	N/A	N/A	Validado	

Destino del gasto

Fuentes de Financiamiento

Informe Definitivo 2025

No	FOLIO	TIPO DE RECURSO	CICLO DEL RECURSO	RAMO	PROGRAMA PRESUPUESTARIO	PROGRAMA ESTATAL O MUNICIPAL/ COMPONENTE FAIS
1	DIF250202527028	FEDERALES (APORTACIONES, SUBSIDIOS Y CONVENIOS)	2025	33-Aportaciones Federales para Entidades Federativas y Municipios	I004-FAIS Municipal y de las Demarcaciones Territoriales del Distrito Federal	FAIS municipal
2	DIF250302561914	FEDERALES (APORTACIONES, SUBSIDIOS Y CONVENIOS)	2025	33-Aportaciones Federales para Entidades Federativas y Municipios	I004-FAIS Municipal y de las Demarcaciones Territoriales del Distrito Federal	FAIS municipal
3	DIF250202527030	FEDERALES (APORTACIONES, SUBSIDIOS Y CONVENIOS)	2025	33-Aportaciones Federales para Entidades Federativas y Municipios	I004-FAIS Municipal y de las Demarcaciones Territoriales del Distrito Federal	FAIS municipal
4	DIF250302562051	FEDERALES (APORTACIONES, SUBSIDIOS Y CONVENIOS)	2025	33-Aportaciones Federales para Entidades Federativas y Municipios	I004-FAIS Municipal y de las Demarcaciones Territoriales del Distrito Federal	FAIS municipal
5	DIF250302562044	FEDERALES (APORTACIONES, SUBSIDIOS Y CONVENIOS)	2025	33-Aportaciones Federales para Entidades Federativas y Municipios	I004-FAIS Municipal y de las Demarcaciones Territoriales del Distrito Federal	FAIS municipal
6	DIF250302562028	FEDERALES (APORTACIONES, SUBSIDIOS Y CONVENIOS)	2025	33-Aportaciones Federales para Entidades Federativas y Municipios	I004-FAIS Municipal y de las Demarcaciones Territoriales del Distrito Federal	FAIS municipal
7	DIF250402605635	FEDERALES (APORTACIONES, SUBSIDIOS Y CONVENIOS)	2025	33-Aportaciones Federales para Entidades Federativas y Municipios	I004-FAIS Municipal y de las Demarcaciones Territoriales del Distrito Federal	FAIS municipal
8	DIF250102521131	FEDERALES (APORTACIONES, SUBSIDIOS Y CONVENIOS)	2025	33-Aportaciones Federales para Entidades Federativas y Municipios	I005-FORTAMUN	
9	DIF250402605645	FEDERALES (APORTACIONES, SUBSIDIOS Y CONVENIOS)	2025	33-Aportaciones Federales para Entidades Federativas y Municipios	I004-FAIS Municipal y de las Demarcaciones Territoriales del Distrito Federal	FAIS municipal
10	DIF250102521130	FEDERALES (APORTACIONES, SUBSIDIOS Y CONVENIOS)	2025	33-Aportaciones Federales para Entidades Federativas y Municipios	I005-FORTAMUN	
11	DIF250302599421	FEDERALES (APORTACIONES, SUBSIDIOS Y CONVENIOS)	2025	33-Aportaciones Federales para Entidades Federativas y Municipios	I004-FAIS Municipal y de las Demarcaciones Territoriales del Distrito Federal	FAIS municipal
12	DIF250202542283	FEDERALES (APORTACIONES, SUBSIDIOS Y CONVENIOS)	2025	33-Aportaciones Federales para Entidades Federativas y Municipios	I004-FAIS Municipal y de las Demarcaciones Territoriales del Distrito Federal	FAIS municipal
13	DIF250302562049	FEDERALES (APORTACIONES, SUBSIDIOS Y CONVENIOS)	2025	33-Aportaciones Federales para Entidades Federativas y Municipios	I004-FAIS Municipal y de las Demarcaciones Territoriales del Distrito Federal	FAIS municipal
14	DIF250202527020	FEDERALES (APORTACIONES, SUBSIDIOS Y CONVENIOS)	2025	33-Aportaciones Federales para Entidades Federativas y Municipios	I004-FAIS Municipal y de las Demarcaciones Territoriales del Distrito Federal	FAIS municipal
15	DIF250202527025	FEDERALES (APORTACIONES, SUBSIDIOS Y CONVENIOS)	2025	33-Aportaciones Federales para Entidades Federativas y Municipios	I004-FAIS Municipal y de las Demarcaciones Territoriales del Distrito Federal	FAIS municipal

DESTINO DEL GASTO
FUENTES DE FINANCIAMIENTO

No	FOLIO	APROBADO	MODIFICADO	RECAUDADO	COMPROMETIDO	DEVENGADO	EJERCIDO	PAGADO
1	DIF250202527028	2,840,280.91	2,840,280.91	2,840,280.91	2,839,974.37	2,839,974.37	2,839,974.37	2,839,974.37
2	DIF250302561914	344,659.34	0.00	0.00	0.00	0.00	0.00	0.00
3	DIF250202527030	13,525,899.80	13,525,899.80	13,525,899.00	13,525,899.00	13,523,670.03	13,523,670.03	13,523,670.03
4	DIF250302562051	67,386,899.36	67,386,899.36	67,386,899.36	67,386,899.36	66,694,160.34	66,694,160.34	66,694,160.34
5	DIF250302562044	7,747,324.16	7,747,324.16	7,747,324.16	7,747,324.16	7,747,318.03	7,747,318.03	7,747,318.03
6	DIF250302562028	7,426,040.25	7,173,833.25	7,173,833.25	7,173,833.25	7,173,833.25	7,173,833.25	7,173,833.25
7	DIF250402605635	2,000,000.00	0.00	0.00	0.00	0.00	0.00	0.00
8	DIF250102521131	5,000,000.00	0.00	0.00	0.00	0.00	0.00	0.00
9	DIF250402605645	3,142,125.00	3,142,125.00	3,142,125.00	3,142,125.00	3,142,124.98	3,142,124.98	3,142,124.98
10	DIF250102521130	10,126,307.00	0.00	0.00	0.00	0.00	0.00	0.00
11	DIF250302599421	14,588,908.11	15,048,276.61	15,045,829.83	15,045,829.83	15,041,975.73	15,041,975.73	15,041,975.73
12	DIF250202542283	2,892,543.60	2,892,543.60	2,892,543.60	2,889,845.04	2,877,129.73	2,877,129.73	2,877,129.73
13	DIF250302562049	4,214,341.34	4,214,341.34	4,203,470.03	4,203,470.03	4,203,469.85	4,203,469.85	4,203,469.85
14	DIF250202527020	3,421,250.94	3,421,250.94	3,421,250.94	3,421,245.42	3,421,245.42	3,421,245.42	3,421,245.42
15	DIF250202527025	388,216.92	388,216.92	388,216.92	388,161.46	388,161.46	388,161.44	388,161.44

No	FOLIO	TIPO DE RECURSO	CICLO DEL RECURSO	RAMO	PROGRAMA PRESUPUESTARIO	PROGRAMA ESTATAL O MUNICIPAL/ COMPONENTE FAIS
16	DIF250202527026	FEDERALES (APORTACIONES, SUBSIDIOS Y CONVENIOS)	2025	33-Aportaciones Federales para Entidades Federativas y Municipios	I004-FAIS Municipal y de las Demarcaciones Territoriales del Distrito Federal	FAIS municipal
17	DIF250302562041	FEDERALES (APORTACIONES, SUBSIDIOS Y CONVENIOS)	2025	33-Aportaciones Federales para Entidades Federativas y Municipios	I004-FAIS Municipal y de las Demarcaciones Territoriales del Distrito Federal	FAIS municipal
18	DIF250402605639	FEDERALES (APORTACIONES, SUBSIDIOS Y CONVENIOS)	2025	33-Aportaciones Federales para Entidades Federativas y Municipios	I004-FAIS Municipal y de las Demarcaciones Territoriales del Distrito Federal	FAIS municipal
19	DIF250402605640	FEDERALES (APORTACIONES, SUBSIDIOS Y CONVENIOS)	2025	33-Aportaciones Federales para Entidades Federativas y Municipios	I004-FAIS Municipal y de las Demarcaciones Territoriales del Distrito Federal	FAIS municipal
20	DIF250302562042	FEDERALES (APORTACIONES, SUBSIDIOS Y CONVENIOS)	2025	33-Aportaciones Federales para Entidades Federativas y Municipios	I004-FAIS Municipal y de las Demarcaciones Territoriales del Distrito Federal	FAIS municipal
21	DIF250302562043	FEDERALES (APORTACIONES, SUBSIDIOS Y CONVENIOS)	2025	33-Aportaciones Federales para Entidades Federativas y Municipios	I004-FAIS Municipal y de las Demarcaciones Territoriales del Distrito Federal	FAIS municipal
22	DIF250402605643	FEDERALES (APORTACIONES, SUBSIDIOS Y CONVENIOS)	2025	33-Aportaciones Federales para Entidades Federativas y Municipios	I004-FAIS Municipal y de las Demarcaciones Territoriales del Distrito Federal	FAIS municipal
23	DIF250302561931	FEDERALES (APORTACIONES, SUBSIDIOS Y CONVENIOS)	2025	33-Aportaciones Federales para Entidades Federativas y Municipios	I004-FAIS Municipal y de las Demarcaciones Territoriales del Distrito Federal	FAIS municipal
24	DIF250402620849	FEDERALES (APORTACIONES, SUBSIDIOS Y CONVENIOS)	2025	33-Aportaciones Federales para Entidades Federativas y Municipios	I011-FASP	
25	DIF250102522132	FEDERALES (APORTACIONES, SUBSIDIOS Y CONVENIOS)	2025	33-Aportaciones Federales para Entidades Federativas y Municipios	I011-FASP	
26	DIF250302561968	FEDERALES (APORTACIONES, SUBSIDIOS Y CONVENIOS)	2025	33-Aportaciones Federales para Entidades Federativas y Municipios	I004-FAIS Municipal y de las Demarcaciones Territoriales del Distrito Federal	FAIS municipal
27	DIF250202538464	FEDERALES (APORTACIONES, SUBSIDIOS Y CONVENIOS)	2025	33-Aportaciones Federales para Entidades Federativas y Municipios	I004-FAIS Municipal y de las Demarcaciones Territoriales del Distrito Federal	FAIS municipal
28	DIF250302561910	FEDERALES (APORTACIONES, SUBSIDIOS Y CONVENIOS)	2025	33-Aportaciones Federales para Entidades Federativas y Municipios	I004-FAIS Municipal y de las Demarcaciones Territoriales del Distrito Federal	FAIS municipal
29	DIF250302561947	FEDERALES (APORTACIONES, SUBSIDIOS Y CONVENIOS)	2025	33-Aportaciones Federales para Entidades Federativas y Municipios	I004-FAIS Municipal y de las Demarcaciones Territoriales del Distrito Federal	FAIS municipal
30	DIF250202527013	FEDERALES (APORTACIONES, SUBSIDIOS Y CONVENIOS)	2025	33-Aportaciones Federales para Entidades Federativas y Municipios	I004-FAIS Municipal y de las Demarcaciones Territoriales del Distrito Federal	FAIS municipal

No	FOLIO	APROBADO	MODIFICADO	RECAUDADO	COMPROMETIDO	DEVENGADO	EJERCIDO	PAGADO
16	DIF250202527026	7,694,140.38	7,694,140.38	7,694,140.38	7,691,200.17	7,691,200.16	7,691,200.16	7,691,200.16
17	DIF250302562041	2,999,538.08	2,999,538.08	2,999,538.08	2,999,538.08	2,997,767.80	2,997,767.80	2,997,767.80
18	DIF250402605639	2,641,274.13	2,641,274.13	2,641,274.13	2,641,274.13	2,640,997.26	2,640,997.26	2,640,997.26
19	DIF250402605640	1,419,727.81	1,419,727.81	1,419,727.81	1,419,727.81	1,419,633.71	1,419,633.71	1,419,633.71
20	DIF250302562042	8,396,555.39	8,398,421.87	8,398,421.87	8,398,421.87	8,394,558.96	8,394,558.96	8,394,558.96
21	DIF250302562043	4,106,461.05	4,106,461.05	4,106,461.05	4,106,461.05	4,106,121.74	4,106,121.74	4,106,121.74
22	DIF250402605643	1,192,809.99	1,192,809.99	1,192,809.99	1,192,809.99	1,182,798.42	1,182,798.42	1,182,798.42
23	DIF250302561931	2,314,124.77	3,513,531.62	3,513,531.62	3,513,531.62	3,513,531.62	3,513,531.62	3,513,531.62
24	DIF250402620849	19,630,000.00	19,630,000.00	19,300,000.00	19,135,226.03	19,135,226.03	19,135,226.03	19,135,226.03
25	DIF250102522132	164,381,999.76	164,381,999.76	164,381,999.74	156,195,895.39	156,195,895.39	156,195,895.39	156,195,895.39
26	DIF250302561968	1,000,000.10	1,000,000.10	1,000,000.10	1,000,000.10	1,000,000.10	997,986.93	997,986.93
27	DIF250202538464	4,335,110.47	4,335,110.48	4,330,094.76	4,330,094.76	4,330,094.76	4,330,094.76	4,330,094.76
28	DIF250302561910	4,688,414.66	4,878,138.69	4,878,138.69	4,878,138.69	4,878,138.69	4,878,135.69	4,878,135.69
29	DIF250302561947	1,514,186.95	223,910.32	223,910.32	223,910.32	223,910.32	223,910.32	223,910.32
30	DIF250202527013	25,121,881.34	25,121,881.34	25,119,065.59	25,119,065.59	25,119,065.59	25,119,065.59	25,119,065.59

No	FOLIO	TIPO DE RECURSO	CICLO DEL RECURSO	RAMO	PROGRAMA PRESUPUESTARIO	PROGRAMA ESTATAL O MUNICIPAL/ COMPONENTE FAIS
31	DIF250202527014	FEDERALES (APORTACIONES, SUBSIDIOS Y CONVENIOS)	2025	33-Aportaciones Federales para Entidades Federativas y Municipios	I004-FAIS Municipal y de las Demarcaciones Territoriales del Distrito Federal	FAIS municipal
32	DIF250302562035	FEDERALES (APORTACIONES, SUBSIDIOS Y CONVENIOS)	2025	33-Aportaciones Federales para Entidades Federativas y Municipios	I004-FAIS Municipal y de las Demarcaciones Territoriales del Distrito Federal	FAIS municipal
33	DIF250302562036	FEDERALES (APORTACIONES, SUBSIDIOS Y CONVENIOS)	2025	33-Aportaciones Federales para Entidades Federativas y Municipios	I004-FAIS Municipal y de las Demarcaciones Territoriales del Distrito Federal	FAIS municipal
34	DIF250302562037	FEDERALES (APORTACIONES, SUBSIDIOS Y CONVENIOS)	2025	33-Aportaciones Federales para Entidades Federativas y Municipios	I004-FAIS Municipal y de las Demarcaciones Territoriales del Distrito Federal	FAIS municipal
35	DIF250302562038	FEDERALES (APORTACIONES, SUBSIDIOS Y CONVENIOS)	2025	33-Aportaciones Federales para Entidades Federativas y Municipios	I004-FAIS Municipal y de las Demarcaciones Territoriales del Distrito Federal	FAIS municipal
36	DIF250302562040	FEDERALES (APORTACIONES, SUBSIDIOS Y CONVENIOS)	2025	33-Aportaciones Federales para Entidades Federativas y Municipios	I004-FAIS Municipal y de las Demarcaciones Territoriales del Distrito Federal	FAIS municipal
37	DIF250302562052	FEDERALES (APORTACIONES, SUBSIDIOS Y CONVENIOS)	2025	33-Aportaciones Federales para Entidades Federativas y Municipios	I004-FAIS Municipal y de las Demarcaciones Territoriales del Distrito Federal	FAIS municipal
38	DIF250302562053	FEDERALES (APORTACIONES, SUBSIDIOS Y CONVENIOS)	2025	33-Aportaciones Federales para Entidades Federativas y Municipios	I004-FAIS Municipal y de las Demarcaciones Territoriales del Distrito Federal	FAIS municipal
39	DIF250302562046	FEDERALES (APORTACIONES, SUBSIDIOS Y CONVENIOS)	2025	33-Aportaciones Federales para Entidades Federativas y Municipios	I004-FAIS Municipal y de las Demarcaciones Territoriales del Distrito Federal	FAIS municipal
40	DIF250302562033	FEDERALES (APORTACIONES, SUBSIDIOS Y CONVENIOS)	2025	33-Aportaciones Federales para Entidades Federativas y Municipios	I004-FAIS Municipal y de las Demarcaciones Territoriales del Distrito Federal	FAIS municipal
41	DIF250102521516	FEDERALES (APORTACIONES, SUBSIDIOS Y CONVENIOS)	2025	33-Aportaciones Federales para Entidades Federativas y Municipios	I005-FORTAMUN	
42	DIF250302562048	FEDERALES (APORTACIONES, SUBSIDIOS Y CONVENIOS)	2025	33-Aportaciones Federales para Entidades Federativas y Municipios	I004-FAIS Municipal y de las Demarcaciones Territoriales del Distrito Federal	FAIS municipal
43	DIF250202538465	FEDERALES (APORTACIONES, SUBSIDIOS Y CONVENIOS)	2025	33-Aportaciones Federales para Entidades Federativas y Municipios	I004-FAIS Municipal y de las Demarcaciones Territoriales del Distrito Federal	FAIS municipal
44	DIF250202527018	FEDERALES (APORTACIONES, SUBSIDIOS Y CONVENIOS)	2025	33-Aportaciones Federales para Entidades Federativas y Municipios	I004-FAIS Municipal y de las Demarcaciones Territoriales del Distrito Federal	FAIS municipal
45	DIF250202527021	FEDERALES (APORTACIONES, SUBSIDIOS Y CONVENIOS)	2025	33-Aportaciones Federales para Entidades Federativas y Municipios	I004-FAIS Municipal y de las Demarcaciones Territoriales del Distrito Federal	FAIS municipal

No	FOLIO	APROBADO	MODIFICADO	RECAUDADO	COMPROMETIDO	DEVENGADO	EJERCIDO	PAGADO
31	DIF250202527014	16,422,797.18	18,221,111.07	18,208,911.25	18,208,911.25	18,208,911.25	18,208,911.25	18,208,911.25
32	DIF250302562035	22,040,627.56	22,040,627.56	21,631,831.98	21,631,831.98	21,631,831.98	21,631,831.98	21,631,831.98
33	DIF250302562036	7,313,134.25	732,678,606.00	7,326,786.06	7,326,786.06	7,326,785.97	7,326,785.97	7,326,785.97
34	DIF250302562037	394,346.22	394,346.22	394,346.22	394,346.22	394,346.21	394,346.21	394,346.21
35	DIF250302562038	4,197,778.37	4,197,778.37	4,197,778.37	4,197,778.37	4,196,151.88	4,196,151.88	4,196,151.88
36	DIF250302562040	2,098,369.74	2,098,369.74	2,098,369.74	2,098,369.74	2,087,868.81	2,087,868.81	2,087,868.81
37	DIF250302562052	43,507,390.00	43,507,390.00	43,507,390.00	43,507,390.00	43,506,108.34	43,506,108.34	43,506,108.34
38	DIF250302562053	40,987,198.84	40,987,198.84	40,987,198.84	40,987,198.84	40,986,442.66	40,986,442.66	40,986,442.66
39	DIF250302562046	5,499,999.84	5,499,999.84	5,499,999.84	5,499,999.84	5,499,999.83	5,499,999.83	5,499,999.83
40	DIF250302562033	16,487,614.50	16,487,614.50	16,487,614.50	16,481,001.31	16,481,001.30	16,481,001.30	16,481,001.30
41	DIF250102521516	89,997,086.00	89,997,086.00	0.00	0.00	0.00	0.00	0.00
42	DIF250302562048	18,464,225.63	18,464,225.63	18,464,225.63	18,464,225.63	18,464,225.45	18,464,225.45	18,464,225.45
43	DIF250202538465	7,263,124.39	7,263,124.39	7,253,809.94	7,253,809.94	7,253,809.94	7,253,809.94	7,253,809.94
44	DIF250202527018	1,910,150.26	1,910,150.26	1,910,150.26	1,910,108.55	1,910,108.54	1,910,108.54	1,910,108.54
45	DIF250202527021	8,100,035.22	8,100,035.22	8,100,035.22	8,096,663.93	8,096,663.93	8,096,663.93	8,096,663.93

No	FOLIO	TIPO DE RECURSO	CICLO DEL RECURSO	RAMO	PROGRAMA PRESUPUESTARIO	PROGRAMA ESTATAL O MUNICIPAL/ COMPONENTE FAIS
46	DIF250302562047	FEDERALES (APORTACIONES, SUBSIDIOS Y CONVENIOS)	2025	33-Aportaciones Federales para Entidades Federativas y Municipios	I004-FAIS Municipal y de las Demarcaciones Territoriales del Distrito Federal	FAIS municipal
47	DIF250202527022	FEDERALES (APORTACIONES, SUBSIDIOS Y CONVENIOS)	2025	33-Aportaciones Federales para Entidades Federativas y Municipios	I004-FAIS Municipal y de las Demarcaciones Territoriales del Distrito Federal	FAIS municipal
48	DIF250202527024	FEDERALES (APORTACIONES, SUBSIDIOS Y CONVENIOS)	2025	33-Aportaciones Federales para Entidades Federativas y Municipios	I004-FAIS Municipal y de las Demarcaciones Territoriales del Distrito Federal	FAIS municipal
49	DIF250302562050	FEDERALES (APORTACIONES, SUBSIDIOS Y CONVENIOS)	2025	33-Aportaciones Federales para Entidades Federativas y Municipios	I004-FAIS Municipal y de las Demarcaciones Territoriales del Distrito Federal	FAIS municipal
50	DIF250202527027	FEDERALES (APORTACIONES, SUBSIDIOS Y CONVENIOS)	2025	33-Aportaciones Federales para Entidades Federativas y Municipios	I004-FAIS Municipal y de las Demarcaciones Territoriales del Distrito Federal	FAIS municipal
51	DIF250402605641	FEDERALES (APORTACIONES, SUBSIDIOS Y CONVENIOS)	2025	33-Aportaciones Federales para Entidades Federativas y Municipios	I004-FAIS Municipal y de las Demarcaciones Territoriales del Distrito Federal	FAIS municipal
52	DIF250402605642	FEDERALES (APORTACIONES, SUBSIDIOS Y CONVENIOS)	2025	33-Aportaciones Federales para Entidades Federativas y Municipios	I004-FAIS Municipal y de las Demarcaciones Territoriales del Distrito Federal	FAIS municipal
53	DIF250302562039	FEDERALES (APORTACIONES, SUBSIDIOS Y CONVENIOS)	2025	33-Aportaciones Federales para Entidades Federativas y Municipios	I004-FAIS Municipal y de las Demarcaciones Territoriales del Distrito Federal	FAIS municipal
54	DIF250302562045	FEDERALES (APORTACIONES, SUBSIDIOS Y CONVENIOS)	2025	33-Aportaciones Federales para Entidades Federativas y Municipios	I004-FAIS Municipal y de las Demarcaciones Territoriales del Distrito Federal	FAIS municipal
55	DIF250402605644	FEDERALES (APORTACIONES, SUBSIDIOS Y CONVENIOS)	2025	33-Aportaciones Federales para Entidades Federativas y Municipios	I004-FAIS Municipal y de las Demarcaciones Territoriales del Distrito Federal	Rendimientos FAIS municipal
56	DIF250502651064	FEDERALES (APORTACIONES, SUBSIDIOS Y CONVENIOS)	2025	33-Aportaciones Federales para Entidades Federativas y Municipios	I005-FORTAMUN	
57	DIF250502651068	FEDERALES (APORTACIONES, SUBSIDIOS Y CONVENIOS)	2025	33-Aportaciones Federales para Entidades Federativas y Municipios	I005-FORTAMUN	
58	DIF250502651069	FEDERALES (APORTACIONES, SUBSIDIOS Y CONVENIOS)	2025	33-Aportaciones Federales para Entidades Federativas y Municipios	I005-FORTAMUN	
59	DIF250502651070	FEDERALES (APORTACIONES, SUBSIDIOS Y CONVENIOS)	2025	33-Aportaciones Federales para Entidades Federativas y Municipios	I005-FORTAMUN	
60	DIF250502651081	FEDERALES (APORTACIONES, SUBSIDIOS Y CONVENIOS)	2025	33-Aportaciones Federales para Entidades Federativas y Municipios	I005-FORTAMUN	

No	FOLIO	APROBADO	MODIFICADO	RECAUDADO	COMPROMETIDO	DEVENGADO	EJERCIDO	PAGADO
46	DIF250302562047	2,837,243.07	2,837,243.07	2,837,243.07	2,837,243.07	2,835,426.84	2,835,426.84	2,835,426.84
47	DIF250202527022	2,076,567.57	2,076,567.57	2,076,567.57	2,075,487.25	2,075,487.25	2,075,487.24	2,075,487.24
48	DIF250202527024	1,184,155.91	1,184,155.91	1,184,155.91	1,182,460.51	1,182,460.51	1,182,460.51	1,182,460.51
49	DIF250302562050	6,299,999.13	6,299,999.13	6,299,999.13	6,299,999.13	6,299,999.01	6,299,999.01	6,299,999.01
50	DIF250202527027	15,503,755.63	15,503,755.63	15,503,755.63	15,503,687.51	15,503,687.51	15,495,085.73	15,495,085.73
51	DIF250402605641	3,950,460.04	3,950,460.04	3,950,460.04	3,950,460.04	3,950,459.98	3,950,459.98	3,950,459.98
52	DIF250402605642	10,260,150.59	10,260,150.59	10,260,150.59	10,260,150.59	10,260,150.58	10,260,150.58	10,260,150.58
53	DIF250302562039	41,880,050.48	43,413,318.48	43,413,318.48	43,413,318.48	43,413,290.11	43,413,290.11	43,413,290.11
54	DIF250302562045	2,262,158.42	2,262,158.42	2,262,158.42	2,262,158.42	2,197,439.51	2,197,439.51	2,197,439.51
55	DIF250402605644	3,119,734.86	3,119,734.86	3,119,734.86	3,119,734.86	3,119,734.85	3,119,734.85	3,119,734.85
56	DIF250502651064	32,248,418.48	32,248,418.48	24,013,384.87	24,013,384.87	24,013,384.87	24,013,384.87	24,013,384.87
57	DIF250502651068	10,000,000.00	10,000,000.00	9,999,997.69	9,999,997.69	9,999,997.69	9,999,997.69	9,999,997.69
58	DIF250502651069	12,000,000.00	12,000,000.00	11,999,999.00	11,999,999.00	11,999,999.00	11,999,999.00	11,999,999.00
59	DIF250502651070	34,755,095.59	34,755,095.59	34,753,047.73	34,753,047.73	34,753,047.73	34,753,047.73	34,753,047.73
60	DIF250502651081	67,362,384.00	67,362,384.00	40,878,366.00	40,878,366.00	40,878,366.00	40,878,366.00	40,878,366.00

No	FOLIO	TIPO DE RECURSO	CICLO DEL RECURSO	RAMO	PROGRAMA PRESUPUESTARIO	PROGRAMA ESTATAL O MUNICIPAL/ COMPONENTE FAIS
61	DIF250502647269	FEDERALES (APORTACIONES, SUBSIDIOS Y CONVENIOS)	2025	16-Medio Ambiente y Recursos Naturales	U001-Programa de Devolución de Derechos	
62	DIF250302599208	FEDERALES (APORTACIONES, SUBSIDIOS Y CONVENIOS)	2025	33-Aportaciones Federales para Entidades Federativas y Municipios	I012-FAFEF	
63	DIF250502651062	FEDERALES (APORTACIONES, SUBSIDIOS Y CONVENIOS)	2025	33-Aportaciones Federales para Entidades Federativas y Municipios	I005-FORTAMUN	
64	DIF250502651066	FEDERALES (APORTACIONES, SUBSIDIOS Y CONVENIOS)	2025	33-Aportaciones Federales para Entidades Federativas y Municipios	I005-FORTAMUN	
65	DIF250202527010	FEDERALES (APORTACIONES, SUBSIDIOS Y CONVENIOS)	2025	33-Aportaciones Federales para Entidades Federativas y Municipios	I004-FAIS Municipal y de las Demarcaciones Territoriales del Distrito Federal	FAIS municipal
66	DIF250102519810	FEDERALES (APORTACIONES, SUBSIDIOS Y CONVENIOS)	2025	33-Aportaciones Federales para Entidades Federativas y Municipios	I012-FAFEF	
67	DIF250102519803	FEDERALES (APORTACIONES, SUBSIDIOS Y CONVENIOS)	2025	33-Aportaciones Federales para Entidades Federativas y Municipios	I012-FAFEF	
68	DIF250102521904	FEDERALES (APORTACIONES, SUBSIDIOS Y CONVENIOS)	2025	33-Aportaciones Federales para Entidades Federativas y Municipios	I005-FORTAMUN	
69	DIF250102521906	FEDERALES (APORTACIONES, SUBSIDIOS Y CONVENIOS)	2025	33-Aportaciones Federales para Entidades Federativas y Municipios	I005-FORTAMUN	
70	DIF250102521905	FEDERALES (APORTACIONES, SUBSIDIOS Y CONVENIOS)	2025	33-Aportaciones Federales para Entidades Federativas y Municipios	I005-FORTAMUN	
71	DIF250302595232	FEDERALES (APORTACIONES, SUBSIDIOS Y CONVENIOS)	2025	33-Aportaciones Federales para Entidades Federativas y Municipios	I004-FAIS Municipal y de las Demarcaciones Territoriales del Distrito Federal	FAIS municipal
72	DIF250302598634	FEDERALES (APORTACIONES, SUBSIDIOS Y CONVENIOS)	2025	16-Medio Ambiente y Recursos Naturales	S074-Agua Potable, Drenaje y Tratamiento	
73	DIF250302598641	FEDERALES (APORTACIONES, SUBSIDIOS Y CONVENIOS)	2025	16-Medio Ambiente y Recursos Naturales	S074-Agua Potable, Drenaje y Tratamiento	
74	DIF250202527043	FEDERALES (APORTACIONES, SUBSIDIOS Y CONVENIOS)	2025	33-Aportaciones Federales para Entidades Federativas y Municipios	I004-FAIS Municipal y de las Demarcaciones Territoriales del Distrito Federal	FAIS municipal
75	DIF250202527036	FEDERALES (APORTACIONES, SUBSIDIOS Y CONVENIOS)	2025	33-Aportaciones Federales para Entidades Federativas y Municipios	I004-FAIS Municipal y de las Demarcaciones Territoriales del Distrito Federal	FAIS municipal

No	FOLIO	APROBADO	MODIFICADO	RECAUDADO	COMPROMETIDO	DEVENGADO	EJERCIDO	PAGADO
61	DIF250502647269	0.01	2,866,669.11	2,866,669.11	2,866,669.11	2,866,669.11	2,866,669.11	2,866,669.11
62	DIF250302599208	53,500,000.00	53,500,000.00	53,402,489.22	53,402,489.22	53,402,489.22	53,402,489.22	53,402,489.22
63	DIF250502651062	25,398,140.29	25,398,140.29	25,398,140.28	25,398,140.28	25,398,140.28	25,398,140.28	25,398,140.28
64	DIF250502651066	89,029,640.57	89,029,640.57	85,029,640.55	85,029,640.55	85,029,640.55	85,029,640.55	58,029,640.55
65	DIF250202527010	13,805,896.00	13,805,896.00	13,804,535.82	13,804,535.82	13,804,535.82	13,804,535.82	13,804,535.82
66	DIF250102519810	1,700,000,000.00	1,507,630,738.61	1,507,564,506.38	1,507,564,506.38	1,507,564,506.38	1,507,564,506.38	1,507,564,506.38
67	DIF250102519803	717,577,369.00	717,577,369.00	717,042,632.12	717,042,632.12	717,042,632.12	717,042,632.12	717,042,632.12
68	DIF250102521904	5,000,000.00	49,300,417.16	49,300,417.16	49,300,417.16	49,300,417.16	49,300,417.16	49,300,417.16
69	DIF250102521906	666,468,945.00	621,977,761.17	621,977,761.17	621,977,761.17	621,977,761.17	621,977,761.17	621,977,761.17
70	DIF250102521905	88,000,000.00	50,112,101.43	50,112,101.43	50,112,101.43	50,112,101.43	50,112,101.43	50,112,101.43
71	DIF250302595232	5,900,000.00	5,899,999.99	5,899,999.99	5,899,999.99	5,899,999.99	5,899,999.99	5,899,999.99
72	DIF250302598634	0.01	5,082,289.30	5,082,289.30	5,082,289.30	5,082,289.30	5,082,289.30	5,082,289.30
73	DIF250302598641	0.01	5,575,877.56	5,575,877.56	5,575,877.56	5,575,877.56	5,575,877.56	5,575,877.56
74	DIF250202527043	2,539,979.00	2,537,162.15	2,537,162.15	2,537,162.15	2,537,162.15	2,537,162.15	2,537,162.15
75	DIF250202527036	504,475.00	503,902.36	503,902.36	503,902.36	503,902.36	503,902.36	503,902.36

No	FOLIO	TIPO DE RECURSO	CICLO DEL RECURSO	RAMO	PROGRAMA PRESUPUESTARIO	PROGRAMA ESTATAL O MUNICIPAL/ COMPONENTE FAIS
76	DIF250302595235	FEDERALES (APORTACIONES, SUBSIDIOS Y CONVENIOS)	2025	33-Aportaciones Federales para Entidades Federativas y Municipios	I004-FAIS Municipal y de las Demarcaciones Territoriales del Distrito Federal	FAIS municipal
77	DIF250302561956	FEDERALES (APORTACIONES, SUBSIDIOS Y CONVENIOS)	2025	33-Aportaciones Federales para Entidades Federativas y Municipios	I004-FAIS Municipal y de las Demarcaciones Territoriales del Distrito Federal	FAIS municipal
78	DIF250302599043	FEDERALES (APORTACIONES, SUBSIDIOS Y CONVENIOS)	2025	33-Aportaciones Federales para Entidades Federativas y Municipios	I012-FAFEF	
79	DIF250302599091	FEDERALES (APORTACIONES, SUBSIDIOS Y CONVENIOS)	2025	33-Aportaciones Federales para Entidades Federativas y Municipios	I012-FAFEF	
80	DIF250302599204	FEDERALES (APORTACIONES, SUBSIDIOS Y CONVENIOS)	2025	33-Aportaciones Federales para Entidades Federativas y Municipios	I012-FAFEF	
81	DIF250302599298	FEDERALES (APORTACIONES, SUBSIDIOS Y CONVENIOS)	2025	33-Aportaciones Federales para Entidades Federativas y Municipios	I012-FAFEF	
82	DIF250302599315	FEDERALES (APORTACIONES, SUBSIDIOS Y CONVENIOS)	2025	16-Medio Ambiente y Recursos Naturales	S074-Agua Potable, Drenaje y Tratamiento	
83	DIF250302562077	FEDERALES (APORTACIONES, SUBSIDIOS Y CONVENIOS)	2025	33-Aportaciones Federales para Entidades Federativas y Municipios	I004-FAIS Municipal y de las Demarcaciones Territoriales del Distrito Federal	FAIS municipal
84	DIF250302562078	FEDERALES (APORTACIONES, SUBSIDIOS Y CONVENIOS)	2025	33-Aportaciones Federales para Entidades Federativas y Municipios	I004-FAIS Municipal y de las Demarcaciones Territoriales del Distrito Federal	FAIS municipal
85	DIF250302562074	FEDERALES (APORTACIONES, SUBSIDIOS Y CONVENIOS)	2025	33-Aportaciones Federales para Entidades Federativas y Municipios	I004-FAIS Municipal y de las Demarcaciones Territoriales del Distrito Federal	FAIS municipal
86	DIF250302562075	FEDERALES (APORTACIONES, SUBSIDIOS Y CONVENIOS)	2025	33-Aportaciones Federales para Entidades Federativas y Municipios	I004-FAIS Municipal y de las Demarcaciones Territoriales del Distrito Federal	FAIS municipal
87	DIF250302599691	FEDERALES (APORTACIONES, SUBSIDIOS Y CONVENIOS)	2025	16-Medio Ambiente y Recursos Naturales	S074-Agua Potable, Drenaje y Tratamiento	
88	DIF250302599702	FEDERALES (APORTACIONES, SUBSIDIOS Y CONVENIOS)	2025	16-Medio Ambiente y Recursos Naturales	S074-Agua Potable, Drenaje y Tratamiento	
89	DIF250202527032	FEDERALES (APORTACIONES, SUBSIDIOS Y CONVENIOS)	2025	33-Aportaciones Federales para Entidades Federativas y Municipios	I004-FAIS Municipal y de las Demarcaciones Territoriales del Distrito Federal	FAIS municipal
90	DIF250302562062	FEDERALES (APORTACIONES, SUBSIDIOS Y CONVENIOS)	2025	33-Aportaciones Federales para Entidades Federativas y Municipios	I004-FAIS Municipal y de las Demarcaciones Territoriales del Distrito Federal	FAIS municipal

No	FOLIO	APROBADO	MODIFICADO	RECAUDADO	COMPROMETIDO	DEVENGADO	EJERCIDO	PAGADO
76	DIF250302595235	2,346,514.97	2,340,110.85	2,340,110.85	2,340,110.85	2,340,110.85	2,340,110.85	2,340,110.85
77	DIF250302561956	2,877,224.73	2,877,224.73	2,877,224.73	2,877,224.73	2,877,224.73	2,877,224.73	2,877,224.73
78	DIF250302599043	0.01	4,338,526.06	4,338,526.06	4,338,526.06	4,338,526.06	4,338,526.06	4,338,526.06
79	DIF250302599091	0.01	2,711,128.46	2,711,128.46	2,711,128.46	2,711,128.46	2,711,128.46	2,711,128.46
80	DIF250302599204	0.01	6,489,497.61	6,489,497.61	6,489,497.61	6,489,497.61	6,489,497.61	6,489,497.61
81	DIF250302599298	0.01	2,892,350.70	2,892,350.70	2,892,350.70	2,892,350.70	2,892,350.70	2,892,350.70
82	DIF250302599315	0.01	1,798,149.40	1,798,149.40	1,798,149.40	1,798,149.40	1,798,149.40	1,798,149.40
83	DIF250302562077	14,550,000.00	14,549,355.32	14,549,355.32	14,549,355.32	14,549,355.32	14,549,355.32	14,549,355.32
84	DIF250302562078	2,879,702.00	2,876,543.70	2,876,543.70	2,876,543.70	2,876,543.70	2,876,543.70	2,876,543.70
85	DIF250302562074	1,189,207.00	1,186,756.49	1,186,756.49	1,186,756.49	1,186,756.49	1,186,756.49	1,186,756.49
86	DIF250302562075	7,474,177.00	7,452,344.50	7,452,344.50	7,452,344.50	7,452,344.50	7,452,344.50	7,452,344.50
87	DIF250302599691	0.01	3,199,901.72	3,199,901.72	3,199,901.72	3,199,901.72	3,199,901.72	3,199,901.72
88	DIF250302599702	0.01	3,103,883.75	3,103,883.75	3,103,883.75	3,103,883.75	3,103,883.75	3,103,883.75
89	DIF250202527032	850,000.00	838,929.42	838,929.42	838,929.42	838,929.42	838,929.42	838,929.42
90	DIF250302562062	750,000.00	749,857.09	749,857.09	749,857.09	749,857.09	749,857.09	749,857.09

No	FOLIO	TIPO DE RECURSO	CICLO DEL RECURSO	RAMO	PROGRAMA PRESUPUESTARIO	PROGRAMA ESTATAL O MUNICIPAL/ COMPONENTE FAIS
91	DIF250302562063	FEDERALES (APORTACIONES, SUBSIDIOS Y CONVENIOS)	2025	33-Aportaciones Federales para Entidades Federativas y Municipios	I004-FAIS Municipal y de las Demarcaciones Territoriales del Distrito Federal	FAIS municipal
92	DIF250302562064	FEDERALES (APORTACIONES, SUBSIDIOS Y CONVENIOS)	2025	33-Aportaciones Federales para Entidades Federativas y Municipios	I004-FAIS Municipal y de las Demarcaciones Territoriales del Distrito Federal	FAIS municipal
93	DIF250302562066	FEDERALES (APORTACIONES, SUBSIDIOS Y CONVENIOS)	2025	33-Aportaciones Federales para Entidades Federativas y Municipios	I004-FAIS Municipal y de las Demarcaciones Territoriales del Distrito Federal	FAIS municipal
94	DIF250102520110	FEDERALES (APORTACIONES, SUBSIDIOS Y CONVENIOS)	2025	33-Aportaciones Federales para Entidades Federativas y Municipios	I011-FASP	
95	DIF250402617097	FEDERALES (APORTACIONES, SUBSIDIOS Y CONVENIOS)	2025	36-Seguridad y Protección Ciudadana	U002-Fondo para el Fortalecimiento de las Instituciones de Seguridad Pública	
96	DIF250202527040	FEDERALES (APORTACIONES, SUBSIDIOS Y CONVENIOS)	2025	33-Aportaciones Federales para Entidades Federativas y Municipios	I004-FAIS Municipal y de las Demarcaciones Territoriales del Distrito Federal	FAIS municipal
97	DIF250202546275	FEDERALES (APORTACIONES, SUBSIDIOS Y CONVENIOS)	2025	33-Aportaciones Federales para Entidades Federativas y Municipios	I005-FORTAMUN	
98	DIF250502647268	FEDERALES (APORTACIONES, SUBSIDIOS Y CONVENIOS)	2025	16-Medio Ambiente y Recursos Naturales	U001-Programa de Devolución de Derechos	
99	DIF250302561916	FEDERALES (APORTACIONES, SUBSIDIOS Y CONVENIOS)	2025	33-Aportaciones Federales para Entidades Federativas y Municipios	I004-FAIS Municipal y de las Demarcaciones Territoriales del Distrito Federal	FAIS municipal
100	DIF250302562071	FEDERALES (APORTACIONES, SUBSIDIOS Y CONVENIOS)	2025	33-Aportaciones Federales para Entidades Federativas y Municipios	I004-FAIS Municipal y de las Demarcaciones Territoriales del Distrito Federal	FAIS municipal
101	DIF250202543159	FEDERALES (APORTACIONES, SUBSIDIOS Y CONVENIOS)	2025	36-Seguridad y Protección Ciudadana	U002-Fondo para el Fortalecimiento de las Instituciones de Seguridad Pública	
102	DIF250502647274	FEDERALES (APORTACIONES, SUBSIDIOS Y CONVENIOS)	2025	16-Medio Ambiente y Recursos Naturales	U001-Programa de Devolución de Derechos	
103	DIF250302562027	FEDERALES (APORTACIONES, SUBSIDIOS Y CONVENIOS)	2025	33-Aportaciones Federales para Entidades Federativas y Municipios	I004-FAIS Municipal y de las Demarcaciones Territoriales del Distrito Federal	FAIS municipal
104	DIF250302599717	FEDERALES (APORTACIONES, SUBSIDIOS Y CONVENIOS)	2025	16-Medio Ambiente y Recursos Naturales	S074-Agua Potable, Drenaje y Tratamiento	

No	FOLIO	APROBADO	MODIFICADO	RECAUDADO	COMPROMETIDO	DEVENGADO	EJERCIDO	PAGADO
91	DIF250302562063	3,890,000.00	3,889,640.12	3,889,640.12	3,889,640.12	3,889,640.12	3,889,640.12	3,889,640.12
92	DIF250302562064	1,300,000.00	1,296,973.05	1,296,973.05	1,296,973.05	1,296,973.05	1,296,973.05	1,296,973.05
93	DIF250302562066	1,170,000.00	1,166,541.18	1,166,541.18	1,166,541.18	1,166,541.18	1,166,541.18	1,166,541.18
94	DIF250102520110	14,683,810.00	14,676,259.68	14,676,259.68	14,676,259.68	14,676,259.68	14,676,259.68	14,676,259.68
95	DIF250402617097	2,599,611.97	2,599,611.97	2,599,611.97	2,599,611.97	2,599,611.97	2,599,611.97	2,599,611.97
96	DIF250202527040	2,225,823.00	2,219,578.35	2,219,578.35	2,219,578.35	2,219,578.35	2,219,578.35	2,219,578.35
97	DIF250202546275	117,000.00	116,992.96	116,992.96	116,992.96	116,992.96	116,992.96	116,992.96
98	DIF250502647268	0.01	13,915,715.97	13,915,715.97	13,915,715.97	13,915,715.97	13,915,715.97	13,915,715.97
99	DIF250302561916	1,230,517.64	1,230,517.52	1,230,517.52	1,230,517.52	1,230,517.52	1,230,517.52	1,230,517.52
100	DIF250302562071	900,000.00	897,102.68	897,102.68	897,102.68	897,102.68	897,102.68	897,102.68
101	DIF250202543159	67,962,566.00	67,962,566.00	67,962,566.00	67,962,566.00	67,962,566.00	67,962,566.00	67,962,566.00
102	DIF250502647274	0.01	3,889,760.33	3,889,760.33	3,889,760.33	3,889,760.33	3,889,760.33	3,889,760.33
103	DIF250302562027	17,477,820.14	17,477,820.14	17,477,820.14	17,477,820.14	17,477,820.14	17,477,820.14	17,477,820.14
104	DIF250302599717	0.01	594,906.06	594,906.06	594,906.06	594,906.06	594,906.06	594,906.06

No	FOLIO	TIPO DE RECURSO	CICLO DEL RECURSO	RAMO	PROGRAMA PRESUPUESTARIO	PROGRAMA ESTATAL O MUNICIPAL/ COMPONENTE FAIS
105	DIF250302562030	FEDERALES (APORTACIONES, SUBSIDIOS Y CONVENIOS)	2025	33-Aportaciones Federales para Entidades Federativas y Municipios	I004-FAIS Municipal y de las Demarcaciones Territoriales del Distrito Federal	FAIS municipal
106	DIF250302562031	FEDERALES (APORTACIONES, SUBSIDIOS Y CONVENIOS)	2025	33-Aportaciones Federales para Entidades Federativas y Municipios	I004-FAIS Municipal y de las Demarcaciones Territoriales del Distrito Federal	FAIS municipal
107	DIF250402605631	FEDERALES (APORTACIONES, SUBSIDIOS Y CONVENIOS)	2025	33-Aportaciones Federales para Entidades Federativas y Municipios	I004-FAIS Municipal y de las Demarcaciones Territoriales del Distrito Federal	FAIS municipal
108	DIF250402605632	FEDERALES (APORTACIONES, SUBSIDIOS Y CONVENIOS)	2025	33-Aportaciones Federales para Entidades Federativas y Municipios	I004-FAIS Municipal y de las Demarcaciones Territoriales del Distrito Federal	FAIS municipal
109	DIF250202527029	FEDERALES (APORTACIONES, SUBSIDIOS Y CONVENIOS)	2025	33-Aportaciones Federales para Entidades Federativas y Municipios	I004-FAIS Municipal y de las Demarcaciones Territoriales del Distrito Federal	FAIS municipal
110	DIF250302561946	FEDERALES (APORTACIONES, SUBSIDIOS Y CONVENIOS)	2025	33-Aportaciones Federales para Entidades Federativas y Municipios	I004-FAIS Municipal y de las Demarcaciones Territoriales del Distrito Federal	FAIS municipal
111	DIF250302561958	FEDERALES (APORTACIONES, SUBSIDIOS Y CONVENIOS)	2025	33-Aportaciones Federales para Entidades Federativas y Municipios	I004-FAIS Municipal y de las Demarcaciones Territoriales del Distrito Federal	FAIS municipal
112	DIF250302561959	FEDERALES (APORTACIONES, SUBSIDIOS Y CONVENIOS)	2025	33-Aportaciones Federales para Entidades Federativas y Municipios	I004-FAIS Municipal y de las Demarcaciones Territoriales del Distrito Federal	FAIS municipal
113	DIF250302561961	FEDERALES (APORTACIONES, SUBSIDIOS Y CONVENIOS)	2025	33-Aportaciones Federales para Entidades Federativas y Municipios	I004-FAIS Municipal y de las Demarcaciones Territoriales del Distrito Federal	FAIS municipal
114	DIF250502648085	FEDERALES (APORTACIONES, SUBSIDIOS Y CONVENIOS)	2025	12-Salud	E025-Prevención y atención contra las adicciones	
115	DIF250302561990	FEDERALES (APORTACIONES, SUBSIDIOS Y CONVENIOS)	2025	33-Aportaciones Federales para Entidades Federativas y Municipios	I004-FAIS Municipal y de las Demarcaciones Territoriales del Distrito Federal	FAIS municipal
116	DIF250302562004	FEDERALES (APORTACIONES, SUBSIDIOS Y CONVENIOS)	2025	33-Aportaciones Federales para Entidades Federativas y Municipios	I004-FAIS Municipal y de las Demarcaciones Territoriales del Distrito Federal	FAIS municipal
117	DIF250302561977	FEDERALES (APORTACIONES, SUBSIDIOS Y CONVENIOS)	2025	33-Aportaciones Federales para Entidades Federativas y Municipios	I004-FAIS Municipal y de las Demarcaciones Territoriales del Distrito Federal	FAIS municipal
118	DIF250202527019	FEDERALES (APORTACIONES, SUBSIDIOS Y CONVENIOS)	2025	33-Aportaciones Federales para Entidades Federativas y Municipios	I004-FAIS Municipal y de las Demarcaciones Territoriales del Distrito Federal	FAIS municipal
119	DIF250302562034	FEDERALES (APORTACIONES, SUBSIDIOS Y CONVENIOS)	2025	33-Aportaciones Federales para Entidades Federativas y Municipios	I004-FAIS Municipal y de las Demarcaciones Territoriales del Distrito Federal	FAIS municipal

No	FOLIO	APROBADO	MODIFICADO	RECAUDADO	COMPROMETIDO	DEVENGADO	EJERCIDO	PAGADO
105	DIF250302562030	17,597,989.62	17,597,989.62	17,597,989.62	17,597,989.62	17,597,989.62	17,597,989.62	17,597,989.62
106	DIF250302562031	17,477,820.14	17,477,820.14	17,477,820.14	17,477,820.14	17,477,820.14	17,477,820.14	17,477,820.14
107	DIF250402605631	10,380,884.82	9,811,520.40	9,811,520.40	9,811,520.40	9,811,520.40	9,811,520.40	9,811,520.40
108	DIF250402605632	6,000,000.00	6,000,000.00	6,000,000.00	6,000,000.00	6,000,000.00	6,000,000.00	6,000,000.00
109	DIF250202527029	7,296,881.70	7,296,881.70	7,296,881.70	7,296,881.70	7,296,881.70	7,296,881.70	7,296,881.70
110	DIF250302561946	1,414,801.23	1,414,801.22	1,414,801.22	1,414,801.22	1,414,801.22	1,414,801.22	1,414,801.22
111	DIF250302561958	621,712.23	621,712.23	621,712.23	621,712.23	621,712.23	621,712.23	621,712.23
112	DIF250302561959	1,636,598.97	1,636,598.97	1,636,598.97	1,636,598.97	1,636,598.97	1,636,598.97	1,636,598.97
113	DIF250302561961	1,061,503.52	1,061,503.52	1,061,503.52	1,061,503.52	1,061,503.52	1,061,503.52	1,061,503.52
114	DIF250502648085	4,150,308.66	4,150,308.66	4,150,308.66	4,150,308.66	4,150,308.66	4,150,308.66	4,150,308.66
115	DIF250302561990	1,190,659.03	1,190,659.03	1,190,659.03	1,190,659.03	1,190,659.03	1,190,659.03	1,190,659.03
116	DIF250302562004	1,190,659.03	1,190,659.03	1,190,659.03	1,190,659.03	1,190,659.03	1,190,659.03	1,190,659.03
117	DIF250302561977	2,277,420.59	2,228,261.96	2,228,261.96	2,228,261.96	2,228,261.96	2,228,261.96	2,228,261.96
118	DIF250202527019	3,600,046.81	3,600,046.81	3,600,046.81	3,600,046.81	3,600,046.81	3,600,046.81	3,600,046.81
119	DIF250302562034	2,493,127.43	2,493,750.00	2,493,750.00	2,493,750.00	2,493,750.00	2,493,750.00	2,493,750.00

No	FOLIO	TIPO DE RECURSO	CICLO DEL RECURSO	RAMO	PROGRAMA PRESUPUESTARIO	PROGRAMA ESTATAL O MUNICIPAL/ COMPONENTE FAIS
120	DIF250302602790	FEDERALES (APORTACIONES, SUBSIDIOS Y CONVENIOS)	2025	48-Cultura	K009-Proyectos de infraestructura social del sector cultura	
121	DIF250302561979	FEDERALES (APORTACIONES, SUBSIDIOS Y CONVENIOS)	2025	33-Aportaciones Federales para Entidades Federativas y Municipios	I004-FAIS Municipal y de las Demarcaciones Territoriales del Distrito Federal	FAIS municipal
122	DIF250302561986	FEDERALES (APORTACIONES, SUBSIDIOS Y CONVENIOS)	2025	33-Aportaciones Federales para Entidades Federativas y Municipios	I004-FAIS Municipal y de las Demarcaciones Territoriales del Distrito Federal	FAIS municipal
123	DIF250302561991	FEDERALES (APORTACIONES, SUBSIDIOS Y CONVENIOS)	2025	33-Aportaciones Federales para Entidades Federativas y Municipios	I004-FAIS Municipal y de las Demarcaciones Territoriales del Distrito Federal	FAIS municipal
124	DIF250302561993	FEDERALES (APORTACIONES, SUBSIDIOS Y CONVENIOS)	2025	33-Aportaciones Federales para Entidades Federativas y Municipios	I004-FAIS Municipal y de las Demarcaciones Territoriales del Distrito Federal	FAIS municipal
125	DIF250302561997	FEDERALES (APORTACIONES, SUBSIDIOS Y CONVENIOS)	2025	33-Aportaciones Federales para Entidades Federativas y Municipios	I004-FAIS Municipal y de las Demarcaciones Territoriales del Distrito Federal	FAIS municipal
126	DIF250402605638	FEDERALES (APORTACIONES, SUBSIDIOS Y CONVENIOS)	2025	33-Aportaciones Federales para Entidades Federativas y Municipios	I004-FAIS Municipal y de las Demarcaciones Territoriales del Distrito Federal	FAIS municipal
127	DIF250302602848	FEDERALES (APORTACIONES, SUBSIDIOS Y CONVENIOS)	2025	48-Cultura	K009-Proyectos de infraestructura social del sector cultura	
128	DIF250302561996	FEDERALES (APORTACIONES, SUBSIDIOS Y CONVENIOS)	2025	33-Aportaciones Federales para Entidades Federativas y Municipios	I004-FAIS Municipal y de las Demarcaciones Territoriales del Distrito Federal	FAIS municipal
129	DIF250302561962	FEDERALES (APORTACIONES, SUBSIDIOS Y CONVENIOS)	2025	33-Aportaciones Federales para Entidades Federativas y Municipios	I004-FAIS Municipal y de las Demarcaciones Territoriales del Distrito Federal	FAIS municipal
130	DIF250302561966	FEDERALES (APORTACIONES, SUBSIDIOS Y CONVENIOS)	2025	33-Aportaciones Federales para Entidades Federativas y Municipios	I004-FAIS Municipal y de las Demarcaciones Territoriales del Distrito Federal	FAIS municipal
131	DIF250302561967	FEDERALES (APORTACIONES, SUBSIDIOS Y CONVENIOS)	2025	33-Aportaciones Federales para Entidades Federativas y Municipios	I004-FAIS Municipal y de las Demarcaciones Territoriales del Distrito Federal	FAIS municipal
132	DIF250302561971	FEDERALES (APORTACIONES, SUBSIDIOS Y CONVENIOS)	2025	33-Aportaciones Federales para Entidades Federativas y Municipios	I004-FAIS Municipal y de las Demarcaciones Territoriales del Distrito Federal	FAIS municipal
133	DIF250302561974	FEDERALES (APORTACIONES, SUBSIDIOS Y CONVENIOS)	2025	33-Aportaciones Federales para Entidades Federativas y Municipios	I004-FAIS Municipal y de las Demarcaciones Territoriales del Distrito Federal	FAIS municipal
134	DIF250302562023	FEDERALES (APORTACIONES, SUBSIDIOS Y CONVENIOS)	2025	33-Aportaciones Federales para Entidades Federativas y Municipios	I004-FAIS Municipal y de las Demarcaciones Territoriales del Distrito Federal	FAIS municipal

No	FOLIO	APROBADO	MODIFICADO	RECAUDADO	COMPROMETIDO	DEVENGADO	EJERCIDO	PAGADO
120	DIF250302602790	11,500,000.00	11,500,000.00	11,500,000.00	11,500,000.00	11,500,000.00	11,500,000.00	11,500,000.00
121	DIF250302561979	561,466.60	561,466.60	561,466.60	561,466.60	561,466.60	561,466.60	561,466.60
122	DIF250302561986	1,582,904.11	1,582,904.11	1,582,904.11	1,582,904.11	1,582,904.11	1,582,904.11	1,582,904.11
123	DIF250302561991	413,657.37	413,657.37	413,657.37	413,657.37	413,657.37	413,657.37	413,657.37
124	DIF250302561993	1,108,470.56	1,108,470.56	1,108,470.56	1,108,470.56	1,108,470.56	1,108,470.56	1,108,470.56
125	DIF250302561997	919,772.20	919,772.20	919,772.20	919,772.20	919,772.20	919,772.20	919,772.20
126	DIF250402605638	1,164,039.37	1,164,039.37	1,164,039.37	1,164,039.37	1,164,039.37	1,164,039.37	1,164,039.37
127	DIF250302602848	1,300,000.00	1,300,000.00	1,300,000.00	1,300,000.00	1,300,000.00	1,300,000.00	1,300,000.00
128	DIF250302561996	1,190,659.03	1,190,659.03	1,190,659.03	1,190,659.03	1,190,659.03	1,190,659.03	1,190,659.03
129	DIF250302561962	3,482,155.40	3,482,155.40	3,482,155.40	3,482,155.40	3,482,155.40	3,482,155.40	3,482,155.40
130	DIF250302561966	40,000,000.00	45,596,230.43	45,596,230.43	45,596,230.43	45,596,230.43	45,596,230.43	45,596,230.43
131	DIF250302561967	2,195,681.32	2,195,681.32	2,195,681.32	2,195,681.32	2,195,681.32	2,195,681.32	2,195,681.32
132	DIF250302561971	16,000,000.00	16,000,000.00	16,000,000.00	16,000,000.00	16,000,000.00	16,000,000.00	16,000,000.00
133	DIF250302561974	1,398,639.56	1,398,639.56	1,398,639.56	1,398,639.56	1,398,639.56	1,398,639.56	1,398,639.56
134	DIF250302562023	2,000,000.00	1,998,486.25	1,998,486.25	1,998,486.25	1,998,486.25	1,998,486.25	1,998,486.25

No	FOLIO	TIPO DE RECURSO	CICLO DEL RECURSO	RAMO	PROGRAMA PRESUPUESTARIO	PROGRAMA ESTATAL O MUNICIPAL/ COMPONENTE FAIS
135	DIF250302562024	FEDERALES (APORTACIONES, SUBSIDIOS Y CONVENIOS)	2025	33-Aportaciones Federales para Entidades Federativas y Municipios	I004-FAIS Municipal y de las Demarcaciones Territoriales del Distrito Federal	FAIS municipal
136	DIF250302561987	FEDERALES (APORTACIONES, SUBSIDIOS Y CONVENIOS)	2025	33-Aportaciones Federales para Entidades Federativas y Municipios	I004-FAIS Municipal y de las Demarcaciones Territoriales del Distrito Federal	FAIS municipal
137	DIF250302561988	FEDERALES (APORTACIONES, SUBSIDIOS Y CONVENIOS)	2025	33-Aportaciones Federales para Entidades Federativas y Municipios	I004-FAIS Municipal y de las Demarcaciones Territoriales del Distrito Federal	FAIS municipal
138	DIF250302562076	FEDERALES (APORTACIONES, SUBSIDIOS Y CONVENIOS)	2025	33-Aportaciones Federales para Entidades Federativas y Municipios	I004-FAIS Municipal y de las Demarcaciones Territoriales del Distrito Federal	FAIS municipal
139	DIF250202527035	FEDERALES (APORTACIONES, SUBSIDIOS Y CONVENIOS)	2025	33-Aportaciones Federales para Entidades Federativas y Municipios	I004-FAIS Municipal y de las Demarcaciones Territoriales del Distrito Federal	FAIS municipal
140	DIF250402616524	FEDERALES (APORTACIONES, SUBSIDIOS Y CONVENIOS)	2025	33-Aportaciones Federales para Entidades Federativas y Municipios	I011-FASP	
141	DIF250502646832	FEDERALES (APORTACIONES, SUBSIDIOS Y CONVENIOS)	2025	16-Medio Ambiente y Recursos Naturales	U008-Saneamiento de Aguas Residuales	
142	DIF250302598495	FEDERALES (APORTACIONES, SUBSIDIOS Y CONVENIOS)	2025	33-Aportaciones Federales para Entidades Federativas y Municipios	I012-FAFEF	
143	DIF250302561929	FEDERALES (APORTACIONES, SUBSIDIOS Y CONVENIOS)	2025	33-Aportaciones Federales para Entidades Federativas y Municipios	I004-FAIS Municipal y de las Demarcaciones Territoriales del Distrito Federal	FAIS municipal
144	DIF250302561915	FEDERALES (APORTACIONES, SUBSIDIOS Y CONVENIOS)	2025	33-Aportaciones Federales para Entidades Federativas y Municipios	I004-FAIS Municipal y de las Demarcaciones Territoriales del Distrito Federal	FAIS municipal
145	DIF250302561932	FEDERALES (APORTACIONES, SUBSIDIOS Y CONVENIOS)	2025	33-Aportaciones Federales para Entidades Federativas y Municipios	I004-FAIS Municipal y de las Demarcaciones Territoriales del Distrito Federal	FAIS municipal
146	DIF250302561933	FEDERALES (APORTACIONES, SUBSIDIOS Y CONVENIOS)	2025	33-Aportaciones Federales para Entidades Federativas y Municipios	I004-FAIS Municipal y de las Demarcaciones Territoriales del Distrito Federal	FAIS municipal
147	DIF250502646864	FEDERALES (APORTACIONES, SUBSIDIOS Y CONVENIOS)	2025	16-Medio Ambiente y Recursos Naturales	U001-Programa de Devolución de Derechos	
148	DIF250502646989	FEDERALES (APORTACIONES, SUBSIDIOS Y CONVENIOS)	2025	16-Medio Ambiente y Recursos Naturales	U008-Saneamiento de Aguas Residuales	
149	DIF250302561920	FEDERALES (APORTACIONES, SUBSIDIOS Y CONVENIOS)	2025	33-Aportaciones Federales para Entidades Federativas y Municipios	I004-FAIS Municipal y de las Demarcaciones Territoriales del Distrito Federal	FAIS municipal

No	FOLIO	APROBADO	MODIFICADO	RECAUDADO	COMPROMETIDO	DEVENGADO	EJERCIDO	PAGADO
135	DIF250302562024	13,186,774.33	12,790,961.67	12,790,961.67	12,790,961.67	12,790,961.67	12,790,961.67	12,790,961.67
136	DIF250302561987	6,747,430.38	6,747,430.38	6,747,430.38	6,747,430.38	6,747,430.38	6,747,430.38	6,747,430.38
137	DIF250302561988	1,889,900.26	1,888,724.04	1,888,724.04	1,888,724.04	1,888,724.04	1,888,724.04	1,888,724.04
138	DIF250302562076	1,621,017.00	1,619,196.22	1,619,196.22	1,619,196.22	1,619,196.22	1,619,196.22	1,619,196.22
139	DIF250202527035	2,290,892.02	2,286,083.87	2,286,083.87	2,286,083.87	2,286,083.87	2,286,083.87	2,286,083.87
140	DIF250402616524	9,687,282.48	9,687,282.48	9,687,282.48	9,687,282.48	9,687,282.48	9,687,282.48	9,687,282.48
141	DIF250502646832	0.01	95,973,703.54	95,973,703.54	95,973,703.54	95,973,703.54	95,973,703.54	95,973,703.54
142	DIF250302598495	0.01	7,623,433.95	7,623,433.95	7,623,433.95	7,623,433.95	7,623,433.95	7,623,433.95
143	DIF250302561929	671,771.81	671,771.81	671,771.81	671,771.81	671,771.81	671,771.81	671,771.81
144	DIF250302561915	283,611.93	253,821.94	253,821.94	253,821.94	253,821.94	253,821.94	253,821.94
145	DIF250302561932	2,914,221.23	2,914,221.22	2,914,221.22	2,914,221.22	2,914,221.22	2,914,221.22	2,914,221.22
146	DIF250302561933	1,729,859.33	1,729,859.33	1,729,859.33	1,729,859.33	1,729,859.33	1,729,859.33	1,729,859.33
147	DIF250502646864	0.01	9,299,686.15	9,299,686.15	9,299,686.15	9,299,686.15	9,299,686.15	9,299,686.15
148	DIF250502646989	0.01	62,343,319.24	62,343,319.24	62,343,319.24	62,343,319.24	62,343,319.24	62,343,319.24
149	DIF250302561920	38,209.90	30,855.04	30,855.04	30,855.04	30,855.04	30,855.04	30,855.04

No	FOLIO	TIPO DE RECURSO	CICLO DEL RECURSO	RAMO	PROGRAMA PRESUPUESTARIO	PROGRAMA ESTATAL O MUNICIPAL/ COMPONENTE FAIS
150	DIF250302561925	FEDERALES (APORTACIONES, SUBSIDIOS Y CONVENIOS)	2025	33-Aportaciones Federales para Entidades Federativas y Municipios	I004-FAIS Municipal y de las Demarcaciones Territoriales del Distrito Federal	FAIS municipal
151	DIF250302598544	FEDERALES (APORTACIONES, SUBSIDIOS Y CONVENIOS)	2025	33-Aportaciones Federales para Entidades Federativas y Municipios	I012-FAFEF	
152	DIF250302561934	FEDERALES (APORTACIONES, SUBSIDIOS Y CONVENIOS)	2025	33-Aportaciones Federales para Entidades Federativas y Municipios	I004-FAIS Municipal y de las Demarcaciones Territoriales del Distrito Federal	FAIS municipal
153	DIF250302561936	FEDERALES (APORTACIONES, SUBSIDIOS Y CONVENIOS)	2025	33-Aportaciones Federales para Entidades Federativas y Municipios	I004-FAIS Municipal y de las Demarcaciones Territoriales del Distrito Federal	FAIS municipal
154	DIF250302561935	FEDERALES (APORTACIONES, SUBSIDIOS Y CONVENIOS)	2025	33-Aportaciones Federales para Entidades Federativas y Municipios	I004-FAIS Municipal y de las Demarcaciones Territoriales del Distrito Federal	FAIS municipal
155	DIF250502646994	FEDERALES (APORTACIONES, SUBSIDIOS Y CONVENIOS)	2025	16-Medio Ambiente y Recursos Naturales	U008-Saneamiento de Aguas Residuales	
156	DIF250302562021	FEDERALES (APORTACIONES, SUBSIDIOS Y CONVENIOS)	2025	33-Aportaciones Federales para Entidades Federativas y Municipios	I004-FAIS Municipal y de las Demarcaciones Territoriales del Distrito Federal	FAIS municipal
157	DIF250302599071	FEDERALES (APORTACIONES, SUBSIDIOS Y CONVENIOS)	2025	33-Aportaciones Federales para Entidades Federativas y Municipios	I012-FAFEF	
158	DIF250302561941	FEDERALES (APORTACIONES, SUBSIDIOS Y CONVENIOS)	2025	33-Aportaciones Federales para Entidades Federativas y Municipios	I004-FAIS Municipal y de las Demarcaciones Territoriales del Distrito Federal	FAIS municipal
159	DIF250302561913	FEDERALES (APORTACIONES, SUBSIDIOS Y CONVENIOS)	2025	33-Aportaciones Federales para Entidades Federativas y Municipios	I004-FAIS Municipal y de las Demarcaciones Territoriales del Distrito Federal	FAIS municipal
160	DIF250302561924	FEDERALES (APORTACIONES, SUBSIDIOS Y CONVENIOS)	2025	33-Aportaciones Federales para Entidades Federativas y Municipios	I004-FAIS Municipal y de las Demarcaciones Territoriales del Distrito Federal	FAIS municipal
161	DIF250502646999	FEDERALES (APORTACIONES, SUBSIDIOS Y CONVENIOS)	2025	16-Medio Ambiente y Recursos Naturales	U008-Saneamiento de Aguas Residuales	
162	DIF250302561954	FEDERALES (APORTACIONES, SUBSIDIOS Y CONVENIOS)	2025	33-Aportaciones Federales para Entidades Federativas y Municipios	I004-FAIS Municipal y de las Demarcaciones Territoriales del Distrito Federal	FAIS municipal
163	DIF250302599677	FEDERALES (APORTACIONES, SUBSIDIOS Y CONVENIOS)	2025	16-Medio Ambiente y Recursos Naturales	S074-Agua Potable, Drenaje y Tratamiento	
164	DIF250502647004	FEDERALES (APORTACIONES, SUBSIDIOS Y CONVENIOS)	2025	16-Medio Ambiente y Recursos Naturales	U008-Saneamiento de Aguas Residuales	

No	FOLIO	APROBADO	MODIFICADO	RECAUDADO	COMPROMETIDO	DEVENGADO	EJERCIDO	PAGADO
150	DIF250302561925	615,095.88	608,193.58	608,193.58	608,193.58	608,193.58	608,193.58	608,193.58
151	DIF250302598544	0.01	8,363,816.35	8,363,816.35	8,363,816.35	8,363,816.35	8,363,816.35	8,363,816.35
152	DIF250302561934	150,478.66	244,161.23	244,161.23	244,161.23	244,161.23	244,161.23	244,161.23
153	DIF250302561936	151,214.62	843,891.13	843,891.13	843,891.13	843,891.13	843,891.13	843,891.13
154	DIF250302561935	385,602.75	385,600.96	385,600.96	385,600.96	385,600.96	385,600.96	385,600.96
155	DIF250502646994	0.01	76,674,361.44	76,674,361.44	76,674,361.44	76,674,361.44	76,674,361.44	76,674,361.44
156	DIF250302562021	8,000,000.00	9,594,617.94	9,594,617.94	9,594,617.94	9,594,617.94	9,594,617.94	9,594,617.94
157	DIF250302599071	0.01	7,699,089.39	7,699,089.39	7,699,089.39	7,699,089.39	7,699,089.39	7,699,089.39
158	DIF250302561941	4,618.42	5,859.69	5,859.69	5,859.69	5,859.69	5,859.69	5,859.69
159	DIF250302561913	952,510.74	952,510.74	952,510.74	952,510.74	952,510.74	952,510.74	952,510.74
160	DIF250302561924	285,687.63	285,687.63	285,687.63	285,687.63	285,687.63	285,687.63	285,687.63
161	DIF250502646999	0.01	29,351,474.58	29,351,474.58	29,351,474.58	29,351,474.58	29,351,474.58	29,351,474.58
162	DIF250302561954	1,190,659.03	1,190,659.03	1,190,659.03	1,190,659.03	1,190,659.03	1,190,659.03	1,190,659.03
163	DIF250302599677	0.01	1,807,418.97	1,807,418.97	1,807,418.97	1,807,418.97	1,807,418.97	1,807,418.97
164	DIF250502647004	0.01	19,067,537.82	19,067,537.82	19,067,537.82	19,067,537.82	19,067,537.82	19,067,537.82

No	FOLIO	TIPO DE RECURSO	CICLO DEL RECURSO	RAMO	PROGRAMA PRESUPUESTARIO	PROGRAMA ESTATAL O MUNICIPAL/ COMPONENTE FAIS
165	DIF250502647005	FEDERALES (APORTACIONES, SUBSIDIOS Y CONVENIOS)	2025	16-Medio Ambiente y Recursos Naturales	U008-Saneamiento de Aguas Residuales	
166	DIF250402620872	FEDERALES (APORTACIONES, SUBSIDIOS Y CONVENIOS)	2025	33-Aportaciones Federales para Entidades Federativas y Municipios	I011-FASP	
167	DIF250302562017	FEDERALES (APORTACIONES, SUBSIDIOS Y CONVENIOS)	2025	33-Aportaciones Federales para Entidades Federativas y Municipios	I004-FAIS Municipal y de las Demarcaciones Territoriales del Distrito Federal	FAIS municipal
168	DIF250302561938	FEDERALES (APORTACIONES, SUBSIDIOS Y CONVENIOS)	2025	33-Aportaciones Federales para Entidades Federativas y Municipios	I004-FAIS Municipal y de las Demarcaciones Territoriales del Distrito Federal	FAIS municipal
169	DIF250502646894	FEDERALES (APORTACIONES, SUBSIDIOS Y CONVENIOS)	2025	16-Medio Ambiente y Recursos Naturales	U001-Programa de Devolución de Derechos	
170	DIF250502646896	FEDERALES (APORTACIONES, SUBSIDIOS Y CONVENIOS)	2025	16-Medio Ambiente y Recursos Naturales	U001-Programa de Devolución de Derechos	
171	DIF250502646897	FEDERALES (APORTACIONES, SUBSIDIOS Y CONVENIOS)	2025	16-Medio Ambiente y Recursos Naturales	U001-Programa de Devolución de Derechos	
172	DIF250502646905	FEDERALES (APORTACIONES, SUBSIDIOS Y CONVENIOS)	2025	16-Medio Ambiente y Recursos Naturales	U001-Programa de Devolución de Derechos	
173	DIF250502646907	FEDERALES (APORTACIONES, SUBSIDIOS Y CONVENIOS)	2025	16-Medio Ambiente y Recursos Naturales	U001-Programa de Devolución de Derechos	
174	DIF250502646909	FEDERALES (APORTACIONES, SUBSIDIOS Y CONVENIOS)	2025	16-Medio Ambiente y Recursos Naturales	U001-Programa de Devolución de Derechos	
175	DIF250302561963	FEDERALES (APORTACIONES, SUBSIDIOS Y CONVENIOS)	2025	33-Aportaciones Federales para Entidades Federativas y Municipios	I004-FAIS Municipal y de las Demarcaciones Territoriales del Distrito Federal	FAIS municipal
176	DIF250302562018	FEDERALES (APORTACIONES, SUBSIDIOS Y CONVENIOS)	2025	33-Aportaciones Federales para Entidades Federativas y Municipios	I004-FAIS Municipal y de las Demarcaciones Territoriales del Distrito Federal	FAIS municipal
177	DIF250302562020	FEDERALES (APORTACIONES, SUBSIDIOS Y CONVENIOS)	2025	33-Aportaciones Federales para Entidades Federativas y Municipios	I004-FAIS Municipal y de las Demarcaciones Territoriales del Distrito Federal	FAIS municipal
178	DIF250302561942	FEDERALES (APORTACIONES, SUBSIDIOS Y CONVENIOS)	2025	33-Aportaciones Federales para Entidades Federativas y Municipios	I004-FAIS Municipal y de las Demarcaciones Territoriales del Distrito Federal	FAIS municipal
179	DIF250302561943	FEDERALES (APORTACIONES, SUBSIDIOS Y CONVENIOS)	2025	33-Aportaciones Federales para Entidades Federativas y Municipios	I004-FAIS Municipal y de las Demarcaciones Territoriales del Distrito Federal	FAIS municipal

No	FOLIO	APROBADO	MODIFICADO	RECAUDADO	COMPROMETIDO	DEVENGADO	EJERCIDO	PAGADO
165	DIF250502647005	0.01	18,492,200.28	18,492,200.28	18,492,200.28	18,492,200.28	18,492,200.28	18,492,200.28
166	DIF250402620872	4,045,738.34	4,045,738.34	4,045,738.34	4,045,738.34	4,045,738.34	4,045,738.34	4,045,738.34
167	DIF250302562017	14,000,000.00	13,997,002.50	13,997,002.50	13,997,002.50	13,997,002.50	13,997,002.50	13,997,002.50
168	DIF250302561938	1,031,049.99	1,031,049.72	1,031,049.72	1,031,049.72	1,031,049.72	1,031,049.72	1,031,049.72
169	DIF250502646894	0.01	116,927,068.81	116,927,068.81	116,927,068.81	116,927,068.81	116,927,068.81	116,927,068.81
170	DIF250502646896	0.01	9,404,429.26	9,404,429.26	9,404,429.26	9,404,429.26	9,404,429.26	9,404,429.26
171	DIF250502646897	0.01	10,458,980.55	10,458,980.55	10,458,980.55	10,458,980.55	10,458,980.55	10,458,980.55
172	DIF250502646905	0.01	14,383,806.89	14,383,806.89	14,383,806.89	14;383,806.89	14,383,806.89	14,383,806.89
173	DIF250502646907	0.01	24,981,745.50	24,981,745.50	24,981,745.50	24,981,745.50	24,981,745.50	24,981,745.50
174	DIF250502646909	0.01	36,752,355.78	36,752,355.78	36,752,355.78	36,752,355.78	36,752,355.78	36,752,355.78
175	DIF250302561963	1,190,659.03	1,190,659.03	1,190,659.03	1,190,659.03	1,190,659.03	1,190,659.03	1,190,659.03
176	DIF250302562018	16,000,000.00	15,967,211.83	15,967,211.83	15,967,211.83	15,967,211.83	15,967,211.83	15,967,211.83
177	DIF250302562020	5,000,000.00	4,957,455.36	4,957,455.36	4,957,455.36	4,957,455.36	4,957,455.36	4,957,455.36
178	DIF250302561942	674,865.32	674,865.32	674,865.32	674,865.32	674,865.32	674,865.32	674,865.32
179	DIF250302561943	340,526.77	340,525.87	340,525.87	340,525.87	340,525.87	340,525.87	340,525.87

No	FOLIO	TIPO DE RECURSO	CICLO DEL RECURSO	RAMO	PROGRAMA PRESUPUESTARIO	PROGRAMA ESTATAL O MUNICIPAL/ COMPONENTE FAIS
180	DIF250302561944	FEDERALES (APORTACIONES, SUBSIDIOS Y CONVENIOS)	2025	33-Aportaciones Federales para Entidades Federativas y Municipios	I004-FAIS Municipal y de las Demarcaciones Territoriales del Distrito Federal	FAIS municipal
181	DIF250302561945	FEDERALES (APORTACIONES, SUBSIDIOS Y CONVENIOS)	2025	33-Aportaciones Federales para Entidades Federativas y Municipios	I004-FAIS Municipal y de las Demarcaciones Territoriales del Distrito Federal	FAIS municipal
182	DIF250302561948	FEDERALES (APORTACIONES, SUBSIDIOS Y CONVENIOS)	2025	33-Aportaciones Federales para Entidades Federativas y Municipios	I004-FAIS Municipal y de las Demarcaciones Territoriales del Distrito Federal	FAIS municipal
183	DIF250302561949	FEDERALES (APORTACIONES, SUBSIDIOS Y CONVENIOS)	2025	33-Aportaciones Federales para Entidades Federativas y Municipios	I004-FAIS Municipal y de las Demarcaciones Territoriales del Distrito Federal	FAIS municipal
184	DIF250302561972	FEDERALES (APORTACIONES, SUBSIDIOS Y CONVENIOS)	2025	33-Aportaciones Federales para Entidades Federativas y Municipios	I004-FAIS Municipal y de las Demarcaciones Territoriales del Distrito Federal	FAIS municipal
185	DIF250302561951	FEDERALES (APORTACIONES, SUBSIDIOS Y CONVENIOS)	2025	33-Aportaciones Federales para Entidades Federativas y Municipios	I004-FAIS Municipal y de las Demarcaciones Territoriales del Distrito Federal	FAIS municipal
186	DIF250302561909	FEDERALES (APORTACIONES, SUBSIDIOS Y CONVENIOS)	2025	33-Aportaciones Federales para Entidades Federativas y Municipios	I004-FAIS Municipal y de las Demarcaciones Territoriales del Distrito Federal	FAIS municipal
187	DIF250302561912	FEDERALES (APORTACIONES, SUBSIDIOS Y CONVENIOS)	2025	33-Aportaciones Federales para Entidades Federativas y Municipios	I004-FAIS Municipal y de las Demarcaciones Territoriales del Distrito Federal	FAIS municipal
188	DIF250302561921	FEDERALES (APORTACIONES, SUBSIDIOS Y CONVENIOS)	2025	33-Aportaciones Federales para Entidades Federativas y Municipios	I004-FAIS Municipal y de las Demarcaciones Territoriales del Distrito Federal	FAIS municipal
189	DIF250402617456	FEDERALES (APORTACIONES, SUBSIDIOS Y CONVENIOS)	2025	33-Aportaciones Federales para Entidades Federativas y Municipios	I005-FORTAMUN	
190	DIF250402617467	FEDERALES (APORTACIONES, SUBSIDIOS Y CONVENIOS)	2025	33-Aportaciones Federales para Entidades Federativas y Municipios	I005-FORTAMUN	
191	DIF250302561939	FEDERALES (APORTACIONES, SUBSIDIOS Y CONVENIOS)	2025	33-Aportaciones Federales para Entidades Federativas y Municipios	I004-FAIS Municipal y de las Demarcaciones Territoriales del Distrito Federal	FAIS municipal
192	DIF250502646797	FEDERALES (APORTACIONES, SUBSIDIOS Y CONVENIOS)	2025	16-Medio Ambiente y Recursos Naturales	U008-Saneamiento de Aguas Residuales	
193	DIF250502646936	FEDERALES (APORTACIONES, SUBSIDIOS Y CONVENIOS)	2025	16-Medio Ambiente y Recursos Naturales	U001-Programa de Devolución de Derechos	
194	DIF250502646939	FEDERALES (APORTACIONES, SUBSIDIOS Y CONVENIOS)	2025	16-Medio Ambiente y Recursos Naturales	U001-Programa de Devolución de Derechos	

No	FOLIO	APROBADO	MODIFICADO	RECAUDADO	COMPROMETIDO	DEVENGADO	EJERCIDO	PAGADO
180	DIF250302561944	677,177.79	677,164.55	677,164.55	677,164.55	677,164.55	677,164.55	677,164.55
181	DIF250302561945	2,394,032.20	2,394,032.20	2,394,032.20	2,394,032.20	2,394,032.20	2,394,032.20	2,394,032.20
182	DIF250302561948	908,946.16	908,946.16	908,946.16	908,946.16	908,946.16	908,946.16	908,946.16
183	DIF250302561949	1,025,450.24	1,025,428.20	1,025,428.20	1,025,428.20	1,025,428.20	1,025,428.20	1,025,428.20
184	DIF250302561972	1,190,659.03	1,190,659.03	1,190,659.03	1,190,659.03	1,190,659.03	1,190,659.03	1,190,659.03
185	DIF250302561951	335,443.80	335,443.80	335,443.80	335,443.80	335,443.80	335,443.80	335,443.80
186	DIF250302561909	5,334,075.13	5,334,075.12	5,334,075.12	5,334,075.12	5,334,075.12	5,334,075.12	5,334,075.12
187	DIF250302561912	1,896,122.75	1,896,122.75	1,896,122.75	1,896,122.75	1,896,122.75	1,896,122.75	1,896,122.75
188	DIF250302561921	4,016,558.71	3,872,190.21	3,872,190.21	3,872,190.21	3,872,190.21	3,872,190.21	3,872,190.21
189	DIF250402617456	2,000,000.00	1,999,507.66	1,999,507.66	1,999,507.66	1,999,507.66	1,999,507.66	1,999,507.66
190	DIF250402617467	4,000,000.00	4,000,000.00	4,000,000.00	4,000,000.00	4,000,000.00	4,000,000.00	4,000,000.00
191	DIF250302561939	6,847,166.85	6,847,166.73	6,847,166.73	6,847,166.73	6,847,166.73	6,847,166.73	6,847,166.73
192	DIF250502646797	0.01	7,269,540.60	7,269,540.60	7,269,540.60	7,269,540.60	7,269,540.60	7,269,540.60
193	DIF250502646936	0.01	8,007,973.28	8,007,973.28	8,007,973.28	8,007,973.28	8,007,973.28	8,007,973.28
194	DIF250502646939	0.01	14,939,125.04	14,939,125.04	14,939,125.04	14,939,125.04	14,939,125.04	14,939,125.04

No	FOLIO	TIPO DE RECURSO	CICLO DEL RECURSO	RAMO	PROGRAMA PRESUPUESTARIO	PROGRAMA ESTATAL O MUNICIPAL/ COMPONENTE FAIS
195	DIF250302561928	FEDERALES (APORTACIONES, SUBSIDIOS Y CONVENIOS)	2025	33-Aportaciones Federales para Entidades Federativas y Municipios	I004-FAIS Municipal y de las Demarcaciones Territoriales del Distrito Federal	FAIS municipal
196	DIF250502646949	FEDERALES (APORTACIONES, SUBSIDIOS Y CONVENIOS)	2025	16-Medio Ambiente y Recursos Naturales	U001-Programa de Devolución de Derechos	
197	DIF250502646953	FEDERALES (APORTACIONES, SUBSIDIOS Y CONVENIOS)	2025	16-Medio Ambiente y Recursos Naturales	U008-Saneamiento de Aguas Residuales	
198	DIF250502647250	FEDERALES (APORTACIONES, SUBSIDIOS Y CONVENIOS)	2025	16-Medio Ambiente y Recursos Naturales	U001-Programa de Devolución de Derechos	
199	DIF250502647254	FEDERALES (APORTACIONES, SUBSIDIOS Y CONVENIOS)	2025	16-Medio Ambiente y Recursos Naturales	U001-Programa de Devolución de Derechos	
200	DIF250502646900	FEDERALES (APORTACIONES, SUBSIDIOS Y CONVENIOS)	2025	16-Medio Ambiente y Recursos Naturales	U001-Programa de Devolución de Derechos	
201	DIF250502646904	FEDERALES (APORTACIONES, SUBSIDIOS Y CONVENIOS)	2025	16-Medio Ambiente y Recursos Naturales	U001-Programa de Devolución de Derechos	
202	DIF250502646908	FEDERALES (APORTACIONES, SUBSIDIOS Y CONVENIOS)	2025	16-Medio Ambiente y Recursos Naturales	U001-Programa de Devolución de Derechos	
203	DIF250402605646	FEDERALES (APORTACIONES, SUBSIDIOS Y CONVENIOS)	2025	33-Aportaciones Federales para Entidades Federativas y Municipios	I004-FAIS Municipal y de las Demarcaciones Territoriales del Distrito Federal	FAIS municipal
204	DIF250302562054	FEDERALES (APORTACIONES, SUBSIDIOS Y CONVENIOS)	2025	33-Aportaciones Federales para Entidades Federativas y Municipios	I004-FAIS Municipal y de las Demarcaciones Territoriales del Distrito Federal	FAIS municipal
205	DIF250502646911	FEDERALES (APORTACIONES, SUBSIDIOS Y CONVENIOS)	2025	16-Medio Ambiente y Recursos Naturales	U001-Programa de Devolución de Derechos	
206	DIF250102522804	FEDERALES (APORTACIONES, SUBSIDIOS Y CONVENIOS)	2025	33-Aportaciones Federales para Entidades Federativas y Municipios	I005-FORTAMUN	
207	DIF250302595231	FEDERALES (APORTACIONES, SUBSIDIOS Y CONVENIOS)	2025	33-Aportaciones Federales para Entidades Federativas y Municipios	I004-FAIS Municipal y de las Demarcaciones Territoriales del Distrito Federal	FAIS municipal
208	DIF250502647030	FEDERALES (APORTACIONES, SUBSIDIOS Y CONVENIOS)	2025	16-Medio Ambiente y Recursos Naturales	U001-Programa de Devolución de Derechos	
209	DIF250302561927	FEDERALES (APORTACIONES, SUBSIDIOS Y CONVENIOS)	2025	33-Aportaciones Federales para Entidades Federativas y Municipios	I004-FAIS Municipal y de las Demarcaciones Territoriales del Distrito Federal	FAIS municipal

No	FOLIO	APROBADO	MODIFICADO	RECAUDADO	COMPROMETIDO	DEVENGADO	EJERCIDO	PAGADO
195	DIF250302561928	858,086.99	858,086.99	858,086.99	858,086.99	858,086.99	858,086.99	858,086.99
196	DIF250502646949	0.01	10,375,159.53	10,375,159.53	10,375,159.53	10,375,159.53	10,375,159.53	10,375,159.53
197	DIF250502646953	0.01	11,236,772.40	11,236,772.40	11,236,772.40	11,236,772.40	11,236,772.40	11,236,772.40
198	DIF250502647250	0.01	80,724,074.88	80,724,074.88	80,724,074.88	80,724,074.88	80,724,074.88	80,724,074.88
199	DIF250502647254	0.01	12,886,183.29	12,886,183.29	12,886,183.29	12,886,183.29	12,886,183.29	12,886,183.29
200	DIF250502646900	0.01	11,481,072.34	11,481,072.34	11,481,072.34	11,481,072.34	11,481,072.34	11,481,072.34
201	DIF250502646904	0.01	12,992,730.68	12,992,730.68	12,992,730.68	12,992,730.68	12,992,730.68	12,992,730.68
202	DIF250502646908	0.01	35,514,465.97	35,514,465.97	35,514,465.97	35,514,465.97	35,514,465.97	35,514,465.97
203	DIF250402605646	19,391,794.80	19,384,931.60	19,384,931.60	19,384,931.60	19,384,931.60	19,384,931.60	19,384,931.60
204	DIF250302562054	29,087,692.20	29,081,740.87	29,081,740.87	29,081,740.87	29,081,740.87	29,081,740.87	29,081,740.87
205	DIF250502646911	0.01	7,228,509.37	7,228,509.37	7,228,509.37	7,228,509.37	7,228,509.37	7,228,509.37
206	DIF250102522804	692,221,872.00	690,375,512.99	690,375,512.99	690,375,512.99	690,375,512.99	690,375,512.99	690,375,512.99
207	DIF250302595231	2,282,343.00	2,282,343.00	2,282,343.00	2,282,343.00	2,282,343.00	2,282,343.00	2,282,343.00
208	DIF250502647030	0.01	7,084,921.46	7,084,921.46	7,084,921.46	7,084,921.46	7,084,921.46	7,084,921.46
209	DIF250302561927	781,833.30	781,830.84	781,830.84	781,830.84	781,830.84	781,830.84	781,830.84

No	FOLIO	TIPO DE RECURSO	CICLO DEL RECURSO	RAMO	PROGRAMA PRESUPUESTARIO	PROGRAMA ESTATAL O MUNICIPAL/ COMPONENTE FAIS
210	DIF250302598570	FEDERALES (APORTACIONES, SUBSIDIOS Y CONVENIOS)	2025	33-Aportaciones Federales para Entidades Federativas y Municipios	I012-FAFEF	
211	DIF250302561930	FEDERALES (APORTACIONES, SUBSIDIOS Y CONVENIOS)	2025	33-Aportaciones Federales para Entidades Federativas y Municipios	I004-FAIS Municipal y de las Demarcaciones Territoriales del Distrito Federal	FAIS municipal
212	DIF250302561922	FEDERALES (APORTACIONES, SUBSIDIOS Y CONVENIOS)	2025	33-Aportaciones Federales para Entidades Federativas y Municipios	I004-FAIS Municipal y de las Demarcaciones Territoriales del Distrito Federal	FAIS municipal
213	DIF250302599095	FEDERALES (APORTACIONES, SUBSIDIOS Y CONVENIOS)	2025	33-Aportaciones Federales para Entidades Federativas y Municipios	I012-FAFEF	
214	DIF250302599102	FEDERALES (APORTACIONES, SUBSIDIOS Y CONVENIOS)	2025	33-Aportaciones Federales para Entidades Federativas y Municipios	I012-FAFEF	
215	DIF250302599121	FEDERALES (APORTACIONES, SUBSIDIOS Y CONVENIOS)	2025	33-Aportaciones Federales para Entidades Federativas y Municipios	I012-FAFEF	
216	DIF250302599190	FEDERALES (APORTACIONES, SUBSIDIOS Y CONVENIOS)	2025	33-Aportaciones Federales para Entidades Federativas y Municipios	I012-FAFEF	
217	DIF250302561917	FEDERALES (APORTACIONES, SUBSIDIOS Y CONVENIOS)	2025	33-Aportaciones Federales para Entidades Federativas y Municipios	I004-FAIS Municipal y de las Demarcaciones Territoriales del Distrito Federal	FAIS municipal
218	DIF250302561918	FEDERALES (APORTACIONES, SUBSIDIOS Y CONVENIOS)	2025	33-Aportaciones Federales para Entidades Federativas y Municipios	I004-FAIS Municipal y de las Demarcaciones Territoriales del Distrito Federal	FAIS municipal
219	DIF250302561919	FEDERALES (APORTACIONES, SUBSIDIOS Y CONVENIOS)	2025	33-Aportaciones Federales para Entidades Federativas y Municipios	I004-FAIS Municipal y de las Demarcaciones Territoriales del Distrito Federal	FAIS municipal
220	DIF250302595233	FEDERALES (APORTACIONES, SUBSIDIOS Y CONVENIOS)	2025	33-Aportaciones Federales para Entidades Federativas y Municipios	I004-FAIS Municipal y de las Demarcaciones Territoriales del Distrito Federal	FAIS municipal
221	DIF250302562014	FEDERALES (APORTACIONES, SUBSIDIOS Y CONVENIOS)	2025	33-Aportaciones Federales para Entidades Federativas y Municipios	I004-FAIS Municipal y de las Demarcaciones Territoriales del Distrito Federal	FAIS municipal
222	DIF250302561923	FEDERALES (APORTACIONES, SUBSIDIOS Y CONVENIOS)	2025	33-Aportaciones Federales para Entidades Federativas y Municipios	I004-FAIS Municipal y de las Demarcaciones Territoriales del Distrito Federal	FAIS municipal
223	DIF250502646926	FEDERALES (APORTACIONES, SUBSIDIOS Y CONVENIOS)	2025	16-Medio Ambiente y Recursos Naturales	U001-Programa de Devolución de Derechos	
224	DIF250502646927	FEDERALES (APORTACIONES, SUBSIDIOS Y CONVENIOS)	2025	16-Medio Ambiente y Recursos Naturales	U001-Programa de Devolución de Derechos	

No	FOLIO	APROBADO	MODIFICADO	RECAUDADO	COMPROMETIDO	DEVENGADO	EJERCIDO	PAGADO
210	DIF250302598570	0.01	8,570,895.91	8,570,895.91	8,570,895.91	8,570,895.91	8,570,895.91	8,570,895.91
211	DIF250302561930	2,108,801.19	2,108,801.19	2,108,801.19	2,108,801.19	2,108,801.19	2,108,801.19	2,108,801.19
212	DIF250302561922	109,779.33	137,362.37	137,362.37	137,362.37	137,362.37	137,362.37	137,362.37
213	DIF250302599095	0.01	3,222,201.46	3,222,201.46	3,222,201.46	3,222,201.46	3,222,201.46	3,222,201.46
214	DIF250302599102	0.01	4,800,000.00	4,800,000.00	4,800,000.00	4,800,000.00	4,800,000.00	4,800,000.00
215	DIF250302599121	0.01	2,993,889.23	2,993,889.23	2,993,889.23	2,993,889.23	2,993,889.23	2,993,889.23
216	DIF250302599190	0.01	892,359.10	892,359.10	892,359.10	892,359.10	892,359.10	892,359.10
217	DIF250302561917	599,605.55	599,605.19	599,605.19	599,605.19	599,605.19	599,605.19	599,605.19
218	DIF250302561918	508,951.36	508,949.67	508,949.67	508,949.67	508,949.67	508,949.67	508,949.67
219	DIF250302561919	859,434.74	859,434.74	859,434.74	859,434.74	859,434.74	859,434.74	859,434.74
220	DIF250302595233	2,573,153.00	2,295,000.00	2,295,000.00	2,295,000.00	2,295,000.00	2,295,000.00	2,295,000.00
221	DIF250302562014	7,000,000.00	6,949,518.90	6,949,518.90	6,949,518.90	6,949,518.90	6,949,518.90	6,949,518.90
222	DIF250302561923	357,591.33	357,591.33	357,591.33	357,591:33	357,591.33	357,591.33	357,591.33
223	DIF250502646926	0.01	8,991,320.17	8,991,320.17	8,991,320.17	8,991,320.17	8,991,320.17	8,991,320.17
224	DIF250502646927	0.01	8,991,320.17	8,991,320.17	8,991,320.17	8,991,320.17	8,991,320.17	8,991,320.17

No	FOLIO	TIPO DE RECURSO	CICLO DEL RECURSO	RAMO	PROGRAMA PRESUPUESTARIO	PROGRAMA ESTATAL O MUNICIPAL/ COMPONENTE FAIS
225	DIF250302562015	FEDERALES (APORTACIONES, SUBSIDIOS Y CONVENIOS)	2025	33-Aportaciones Federales para Entidades Federativas y Municipios	I004-FAIS Municipal y de las Demarcaciones Territoriales del Distrito Federal	FAIS municipal
226	DIF250302562016	FEDERALES (APORTACIONES, SUBSIDIOS Y CONVENIOS)	2025	33-Aportaciones Federales para Entidades Federativas y Municipios	I004-FAIS Municipal y de las Demarcaciones Territoriales del Distrito Federal	FAIS municipal
227	DIF250502646946	FEDERALES (APORTACIONES, SUBSIDIOS Y CONVENIOS)	2025	16-Medio Ambiente y Recursos Naturales	U001-Programa de Devolución de Derechos	
228	DIF250502646951	FEDERALES (APORTACIONES, SUBSIDIOS Y CONVENIOS)	2025	16-Medio Ambiente y Recursos Naturales	U008-Saneamiento de Aguas Residuales	
229	DIF250302562019	FEDERALES (APORTACIONES, SUBSIDIOS Y CONVENIOS)	2025	16-Medio Ambiente y Recursos Naturales	S074-Agua Potable, Drenaje y Tratamiento	
230	DIF250302562019	FEDERALES (APORTACIONES, SUBSIDIOS Y CONVENIOS)	2025	33-Aportaciones Federales para Entidades Federativas y Municipios	I004-FAIS Municipal y de las Demarcaciones Territoriales del Distrito Federal	FAIS municipal
231	DIF250302562022	FEDERALES (APORTACIONES, SUBSIDIOS Y CONVENIOS)	2025	33-Aportaciones Federales para Entidades Federativas y Municipios	I004-FAIS Municipal y de las Demarcaciones Territoriales del Distrito Federal	FAIS municipal
232	DIF250102521177	FEDERALES (APORTACIONES, SUBSIDIOS Y CONVENIOS)	2025	33-Aportaciones Federales para Entidades Federativas y Municipios	I005-FORTAMUN	
233	DIF250402617451	FEDERALES (APORTACIONES, SUBSIDIOS Y CONVENIOS)	2025	33-Aportaciones Federales para Entidades Federativas y Municipios	I005-FORTAMUN	
234	DIF250302561908	FEDERALES (APORTACIONES, SUBSIDIOS Y CONVENIOS)	2025	33-Aportaciones Federales para Entidades Federativas y Municipios	I004-FAIS Municipal y de las Demarcaciones Territoriales del Distrito Federal	FAIS municipal
235	DIF250302561937	FEDERALES (APORTACIONES, SUBSIDIOS Y CONVENIOS)	2025	33-Aportaciones Federales para Entidades Federativas y Municipios	I004-FAIS Municipal y de las Demarcaciones Territoriales del Distrito Federal	FAIS municipal
236	DIF250302561940	FEDERALES (APORTACIONES, SUBSIDIOS Y CONVENIOS)	2025	33-Aportaciones Federales para Entidades Federativas y Municipios	I004-FAIS Municipal y de las Demarcaciones Territoriales del Distrito Federal	FAIS municipal
237	DIF250302561950	FEDERALES (APORTACIONES, SUBSIDIOS Y CONVENIOS)	2025	33-Aportaciones Federales para Entidades Federativas y Municipios	I004-FAIS Municipal y de las Demarcaciones Territoriales del Distrito Federal	FAIS municipal
238	DIF250502646971	FEDERALES (APORTACIONES, SUBSIDIOS Y CONVENIOS)	2025	16-Medio Ambiente y Recursos Naturales	U008-Saneamiento de Aguas Residuales	
239	DIF250402617461	FEDERALES (APORTACIONES, SUBSIDIOS Y CONVENIOS)	2025	33-Aportaciones Federales para Entidades Federativas y Municipios	I005-FORTAMUN	

No	FOLIO	APROBADO	MODIFICADO	RECAUDADO	COMPROMETIDO	DEVENGADO	EJERCIDO	PAGADO
225	DIF250302562015	2,000,000.00	1,998,112.44	1,998,112.44	1,998,112.44	1,998,112.44	1,998,112.44	1,998,112.44
226	DIF250302562016	15,000,000.00	14,951,563.84	14,951,563.84	14,951,563.84	14,951,563.84	14,951,563.84	14,951,563.84
227	DIF250502646946	0.01	13,665,513.02	13,665,513.02	13,665,513.02	13,665,513.02	13,665,513.02	13,665,513.02
228	DIF250502646951	0.01	35,903,473.25	35,903,473.25	35,903,473.25	35,903,473.25	35,903,473.25	35,903,473.25
229	DIF250302562019	2,000,000.00	0.00	9,195,453.83	9,195,453.83	9,195,453.83	9,195,453.83	9,195,453.83
230	DIF250302562019	9,198,622.00	9,195,453.83	9,195,453.83	9,195,453.83	9,195,453.83	9,195,453.83	9,195,453.83
231	DIF250302562022	7,000,000.00	6,999,999.99	6,999,999.99	6,999,999.99	6,999,999.99	6,999,999.99	6,999,999.99
232	DIF250102521177	1,000,000.00	997,528.54	997,528.54	997,528.54	997,528.54	997,528.54	997,528.54
233	DIF250402617451	2,000,000.00	1,885,464.00	1,885,464.00	1,885,464.00	1,885,464.00	1,885,464.00	1,885,464.00
234	DIF250302561908	983,484.25	983,484.10	983,484.10	983,484.10	983,484.10	983,484.10	983,484.10
235	DIF250302561937	8,528,247.20	8,528,247.20	8,528,247.20	8,528,247.20	8,528,247.20	8,528,247.20	8,528,247.20
236	DIF250302561940	367,510.91	1,851,397.63	1,851,397.63	1,851,397.63	1,851,397.63	1,851,397.63	1,851,397.63
237	DIF250302561950	5,774,626.22	5,774,626.08	5,774,626.08	5,774,626.08	5,774,626.08	5,774,626.08	5,774,626.08
238	DIF250502646971	0.01	24,453,048.75	24,453,048.75	24,453,048.75	24,453,048.75	24,453,048.75	24,453,048.75
239	DIF250402617461	250,000.00	249,980.00	249,980.00	249,980.00	249,980.00	249,980.00	249,980.00

No	FOLIO	TIPO DE RECURSO	CICLO DEL RECURSO	RAMO	PROGRAMA PRESUPUESTARIO	PROGRAMA ESTATAL O MUNICIPAL/ COMPONENTE FAIS
240	DIF250402617542	FEDERALES (APORTACIONES, SUBSIDIOS Y CONVENIOS)	2025	33-Aportaciones Federales para Entidades Federativas y Municipios	I005-FORTAMUN	
241	DIF250402617547	FEDERALES (APORTACIONES, SUBSIDIOS Y CONVENIOS)	2025	33-Aportaciones Federales para Entidades Federativas y Municipios	I005-FORTAMUN	
242	DIF250102521182	FEDERALES (APORTACIONES, SUBSIDIOS Y CONVENIOS)	2025	33-Aportaciones Federales para Entidades Federativas y Municipios	I005-FORTAMUN	
243	DIF250502646804	FEDERALES (APORTACIONES, SUBSIDIOS Y CONVENIOS)	2025	16-Medio Ambiente y Recursos Naturales	U008-Saneamiento de Aguas Residuales	
244	DIF250502646976	FEDERALES (APORTACIONES, SUBSIDIOS Y CONVENIOS)	2025	16-Medio Ambiente y Recursos Naturales	U008-Saneamiento de Aguas Residuales	
245	DIF250502646979	FEDERALES (APORTACIONES, SUBSIDIOS Y CONVENIOS)	2025	16-Medio Ambiente y Recursos Naturales	U008-Saneamiento de Aguas Residuales	
246	DIF250302561976	FEDERALES (APORTACIONES, SUBSIDIOS Y CONVENIOS)	2025	33-Aportaciones Federales para Entidades Federativas y Municipios	I004-FAIS Municipal y de las Demarcaciones Territoriales del Distrito Federal	FAIS municipal
247	DIF250302561926	FEDERALES (APORTACIONES, SUBSIDIOS Y CONVENIOS)	2025	33-Aportaciones Federales para Entidades Federativas y Municipios	I004-FAIS Municipal y de las Demarcaciones Territoriales del Distrito Federal	FAIS municipal
248	DIF250502646985	FEDERALES (APORTACIONES, SUBSIDIOS Y CONVENIOS)	2025	16-Medio Ambiente y Recursos Naturales	U008-Saneamiento de Aguas Residuales	
249	DIF250502646993	FEDERALES (APORTACIONES, SUBSIDIOS Y CONVENIOS)	2025	16-Medio Ambiente y Recursos Naturales	U008-Saneamiento de Aguas Residuales	
250	DIF250302561978	FEDERALES (APORTACIONES, SUBSIDIOS Y CONVENIOS)	2025	33-Aportaciones Federales para Entidades Federativas y Municipios	I004-FAIS Municipal y de las Demarcaciones Territoriales del Distrito Federal	FAIS municipal
251	DIF250302561984	FEDERALES (APORTACIONES, SUBSIDIOS Y CONVENIOS)	2025	33-Aportaciones Federales para Entidades Federativas y Municipios	I004-FAIS Municipal y de las Demarcaciones Territoriales del Distrito Federal	FAIS municipal
252	DIF250502647225	FEDERALES (APORTACIONES, SUBSIDIOS Y CONVENIOS)	2025	16-Medio Ambiente y Recursos Naturales	U008-Saneamiento de Aguas Residuales	
253	DIF250502646860	FEDERALES (APORTACIONES, SUBSIDIOS Y CONVENIOS)	2025	16-Medio Ambiente y Recursos Naturales	U001-Programa de Devolución de Derechos	
254	DIF250502647002	FEDERALES (APORTACIONES, SUBSIDIOS Y CONVENIOS)	2025	16-Medio Ambiente y Recursos Naturales	U008-Saneamiento de Aguas Residuales	

No	FOLIO	APROBADO	MODIFICADO	RECAUDADO	COMPROMETIDO	DEVENGADO	EJERCIDO	PAGADO
240	DIF250402617542	3,928,613.54	3,928,362.04	3,928,362.04	3,928,362.04	3,928,362.04	3,928,362.04	3,928,362.04
241	DIF250402617547	1,000,000.00	999,978.00	999,978.00	999,978.00	999,978.00	999,978.00	999,978.00
242	DIF250102521182	500,000.00	490,649.84	490,649.84	490,649.84	490,649.84	490,649.84	490,649.84
243	DIF250502646804	0.01	27,970,809.25	27,970,809.25	27,970,809.25	27,970,809.25	27,970,809.25	27,970,809.25
244	DIF250502646976	0.01	7,891,314.02	7,891,314.02	7,891,314.02	7,891,314.02	7,891,314.02	7,891,314.02
245	DIF250502646979	0.01	12,808,997.29	12,808,997.29	12,808,997.29	12,808,997.29	12,808,997.29	12,808,997.29
246	DIF250302561976	1,190,659.03	1,190,659.03	1,190,659.03	1,190,659.03	1,190,659.03	1,190,659.03	1,190,659.03
247	DIF250302561926	628,149.64	628,146.06	628,146.06	628,146.06	628,146.06	628,146.06	628,146.06
248	DIF250502646985	0.01	23,621,540.48	23,621,540.48	23,621,540.48	23,621,540.48	23,621,540.48	23,621,540.48
249	DIF250502646993	0.01	12,841,140.50	12,841,140.50	12,841,140.50	12,841,140.50	12,841,140.50	12,841,140.50
250	DIF250302561978	1,190,659.03	1,190,659.03	1,190,659.03	1,190,659.03	1,190,659.03	1,190,659.03	1,190,659.03
251	DIF250302561984	1,190,659.03	1,190,659.03	1,190,659.03	1,190,659.03	1,190,659.03	1,190,659.03	1,190,659.03
252	DIF250502647225	0.01	21,204,137.87	21,204,137.87	21,204,137.87	21,204,137.87	21,204,137.87	21,204,137.87
253	DIF250502646860	0.01	8,243,819.77	8,243,819.77	8,243,819.77	8,243,819.77	8,243,819.77	8,243,819.77
254	DIF250502647002	0.01	43,954,567.07	43,954,567.07	43,954,567.07	43,954,567.07	43,954,567.07	43,954,567.07

No	FOLIO	TIPO DE RECURSO	CICLO DEL RECURSO	RAMO	PROGRAMA PRESUPUESTARIO	PROGRAMA ESTATAL O MUNICIPAL/ COMPONENTE FAIS
255	DIF250502646868	FEDERALES (APORTACIONES, SUBSIDIOS Y CONVENIOS)	2025	16-Medio Ambiente y Recursos Naturales	U001-Programa de Devolución de Derechos	
256	DIF250502646870	FEDERALES (APORTACIONES, SUBSIDIOS Y CONVENIOS)	2025	16-Medio Ambiente y Recursos Naturales	U001-Programa de Devolución de Derechos	
257	DIF250502647241	FEDERALES (APORTACIONES, SUBSIDIOS Y CONVENIOS)	2025	16-Medio Ambiente y Recursos Naturales	U001-Programa de Devolución de Derechos	
258	DIF250302562025	FEDERALES (APORTACIONES, SUBSIDIOS Y CONVENIOS)	2025	33-Aportaciones Federales para Entidades Federativas y Municipios	I004-FAIS Municipal y de las Demarcaciones Territoriales del Distrito Federal	FAIS municipal
259	DIF250302602826	FEDERALES (APORTACIONES, SUBSIDIOS Y CONVENIOS)	2025	48-Cultura	K009-Proyectos de infraestructura social del sector cultura	
260	DIF250302598715	FEDERALES (APORTACIONES, SUBSIDIOS Y CONVENIOS)	2025	16-Medio Ambiente y Recursos Naturales	S074-Agua Potable, Drenaje y Tratamiento	
261	DIF250302598730	FEDERALES (APORTACIONES, SUBSIDIOS Y CONVENIOS)	2025	16-Medio Ambiente y Recursos Naturales	S074-Agua Potable, Drenaje y Tratamiento	
262	DIF250302599030	FEDERALES (APORTACIONES, SUBSIDIOS Y CONVENIOS)	2025	33-Aportaciones Federales para Entidades Federativas y Municipios	I012-FAFEF	
263	DIF250302599078	FEDERALES (APORTACIONES, SUBSIDIOS Y CONVENIOS)	2025	33-Aportaciones Federales para Entidades Federativas y Municipios	I012-FAFEF	
264	DIF250302599110	FEDERALES (APORTACIONES, SUBSIDIOS Y CONVENIOS)	2025	33-Aportaciones Federales para Entidades Federativas y Municipios	I012-FAFEF	
265	DIF250402615107	FEDERALES (APORTACIONES, SUBSIDIOS Y CONVENIOS)	2025	33-Aportaciones Federales para Entidades Federativas y Municipios	I004-FAIS Municipal y de las Demarcaciones Territoriales del Distrito Federal	FAIS municipal
266	DIF250502648645	FEDERALES (APORTACIONES, SUBSIDIOS Y CONVENIOS)	2025	12-Salud	G004-Protección Contra Riesgos Sanitarios	
267	DIF250302602834	FEDERALES (APORTACIONES, SUBSIDIOS Y CONVENIOS)	2025	48-Cultura	K009-Proyectos de infraestructura social del sector cultura	
268	DIF250302599213	FEDERALES (APORTACIONES, SUBSIDIOS Y CONVENIOS)	2025	33-Aportaciones Federales para Entidades Federativas y Municipios	I012-FAFEF	
269	DIF250302599231	FEDERALES (APORTACIONES, SUBSIDIOS Y CONVENIOS)	2025	16-Medio Ambiente y Recursos Naturales	S074-Agua Potable, Drenaje y Tratamiento	

No	FOLIO	APROBADO	MODIFICADO	RECAUDADO	COMPROMETIDO	DEVENGADO	EJERCIDO	PAGADO
255	DIF250502646868	0.01	9,786,023.83	9,786,023.83	9,786,023.83	9,786,023.83	9,786,023.83	9,786,023.83
256	DIF250502646870	0.01	44,782,327.18	44,782,327.18	44,782,327.18	44,782,327.18	44,782,327.18	44,782,327.18
257	DIF250502647241	0.01	5,354,078.66	5,354,078.66	5,354,078.66	5,354,078.66	5,354,078.66	5,354,078.66
258	DIF250302562025	10,100,000.00	9,794,236.09	9,794,236.09	9,794,236.09	9,794,236.09	9,794,236.09	9,794,236.09
259	DIF250302602826	10,000,000.00	10,000,000.00	10,000,000.00	10,000,000.00	10,000,000.00	10,000,000.00	10,000,000.00
260	DIF250302598715	0.01	5,713,930.61	5,713,930.61	5,713,930.61	5,713,930.61	5,713,930.61	5,713,930.61
261	DIF250302598730	0.01	20,770,360.82	20,770,360.82	20,770,360.82	20,770,360.82	20,770,360.82	20,770,360.82
262	DIF250302599030	0.01	20,393,590.67	20,393,590.67	20,393,590.67	20,393,590.67	20,393,590.67	20,393,590.67
263	DIF250302599078	0.01	2,697,224.09	2,697,224.09	2,697,224.09	2,697,224.09	2,697,224.09	2,697,224.09
264	DIF250302599110	0.01	4,655,825.64	4,655,825.64	4,655,825.64	4,655,825.64	4,655,825.64	4,655,825.64
265	DIF250402615107	4,179,050.73	4,179,250.73	4,179,250.73	4,179,250.73	4,179,250.73	4,179,250.73	4,179,250.73
266	DIF250502648645	7,817,986.96	7,817,986.96	7,817,986.96	7,817,986.96	7,817,986.96	7,817,986.96	7,817,986.96
267	DIF250302602834	2,382,538.28	2,382,538.28	2,382,538.28	2,382,538.28	2,382,538.28	2,382,538.28	2,382,538.28
268	DIF250302599213	0.01	6,441,761.16	6,441,761.16	6,441,761.16	6,441,761.16	6,441,761.16	6,441,761.16
269	DIF250302599231	0.01	13,595,727.12	13,595,727.12	13,595,727.12	13,595,727.12	13,595,727.12	13,595,727.12

No	FOLIO	TIPO DE RECURSO	CICLO DEL RECURSO	RAMO	PROGRAMA PRESUPUESTARIO	PROGRAMA ESTATAL O MUNICIPAL/ COMPONENTE FAIS
270	DIF250302599307	FEDERALES (APORTACIONES, SUBSIDIOS Y CONVENIOS)	2025	16-Medio Ambiente y Recursos Naturales	S074-Agua Potable, Drenaje y Tratamiento	
271	DIF250302599683	FEDERALES (APORTACIONES, SUBSIDIOS Y CONVENIOS)	2025	16-Medio Ambiente y Recursos Naturales	S074-Agua Potable, Drenaje y Tratamiento	
272	DIF250302562029	FEDERALES (APORTACIONES, SUBSIDIOS Y CONVENIOS)	2025	33-Aportaciones Federales para Entidades Federativas y Municipios	I004-FAIS Municipal y de las Demarcaciones Territoriales del Distrito Federal	FAIS municipal
273	DIF250302561998	FEDERALES (APORTACIONES, SUBSIDIOS Y CONVENIOS)	2025	33-Aportaciones Federales para Entidades Federativas y Municipios	I004-FAIS Municipal y de las Demarcaciones Territoriales del Distrito Federal	FAIS municipal
274	DIF250302562001	FEDERALES (APORTACIONES, SUBSIDIOS Y CONVENIOS)	2025	33-Aportaciones Federales para Entidades Federativas y Municipios	I004-FAIS Municipal y de las Demarcaciones Territoriales del Distrito Federal	FAIS municipal
275	DIF250302562002	FEDERALES (APORTACIONES, SUBSIDIOS Y CONVENIOS)	2025	33-Aportaciones Federales para Entidades Federativas y Municipios	I004-FAIS Municipal y de las Demarcaciones Territoriales del Distrito Federal	FAIS municipal
276	DIF250302562005	FEDERALES (APORTACIONES, SUBSIDIOS Y CONVENIOS)	2025	33-Aportaciones Federales para Entidades Federativas y Municipios	I004-FAIS Municipal y de las Demarcaciones Territoriales del Distrito Federal	FAIS municipal
277	DIF250302561953	FEDERALES (APORTACIONES, SUBSIDIOS Y CONVENIOS)	2025	33-Aportaciones Federales para Entidades Federativas y Municipios	I004-FAIS Municipal y de las Demarcaciones Territoriales del Distrito Federal	FAIS municipal
278	DIF250502647272	FEDERALES (APORTACIONES, SUBSIDIOS Y CONVENIOS)	2025	16-Medio Ambiente y Recursos Naturales	U001-Programa de Devolución de Derechos	
279	DIF250102520190	FEDERALES (APORTACIONES, SUBSIDIOS Y CONVENIOS)	2025	33-Aportaciones Federales para Entidades Federativas y Municipios	I002-FASSA	
280	DIF250302562072	FEDERALES (APORTACIONES, SUBSIDIOS Y CONVENIOS)	2025	33-Aportaciones Federales para Entidades Federativas y Municipios	I004-FAIS Municipal y de las Demarcaciones Territoriales del Distrito Federal	FAIS municipal
281	DIF250202527034	FEDERALES (APORTACIONES, SUBSIDIOS Y CONVENIOS)	2025	33-Aportaciones Federales para Entidades Federativas y Municipios	I004-FAIS Municipal y de las Demarcaciones Territoriales del Distrito Federal	FAIS municipal
282	DIF250202527037	FEDERALES (APORTACIONES, SUBSIDIOS Y CONVENIOS)	2025	33-Aportaciones Federales para Entidades Federativas y Municipios	I004-FAIS Municipal y de las Demarcaciones Territoriales del Distrito Federal	FAIS municipal
283	DIF250302561957	FEDERALES (APORTACIONES, SUBSIDIOS Y CONVENIOS)	2025	33-Aportaciones Federales para Entidades Federativas y Municipios	I004-FAIS Municipal y de las Demarcaciones Territoriales del Distrito Federal	FAIS municipal
284	DIF250502647277	FEDERALES (APORTACIONES, SUBSIDIOS Y CONVENIOS)	2025	16-Medio Ambiente y Recursos Naturales	U001-Programa de Devolución de Derechos	

No	FOLIO	APROBADO	MODIFICADO	RECAUDADO	COMPROMETIDO	DEVENGADO	EJERCIDO	PAGADO
270	DIF250302599307	0.01	5,132,726.26	5,132,726.26	5,132,726.26	5,132,726.26	5,132,726.26	5,132,726.26
271	DIF250302599683	0.01	1,516,334.31	1,516,334.31	1,516,334.31	1,516,334.31	1,516,334.31	1,516,334.31
272	DIF250302562029	999,999.99	999,999.99	999,999.99	999,999.99	999,999.99	999,999.99	999,999.99
273	DIF250302561998	1,190,659.03	1,190,659.03	1,190,659.03	1,190,659.03	1,190,659.03	1,190,659.03	1,190,659.03
274	DIF250302562001	1,000,000.01	1,000,000.01	1,000,000.01	1,000,000.01	1,000,000.01	1,000,000.01	1,000,000.01
275	DIF250302562002	1,190,659.03	1,190,659.03	1,190,659.03	1,190,659.03	1,190,659.03	1,190,659.03	1,190,659.03
276	DIF250302562005	1,190,659.03	1,190,659.03	1,190,659.03	1,190,659.03	1,190,659.03	1,190,659.03	1,190,659.03
277	DIF250302561953	1,555,819.89	1,555,819.89	1,555,819.89	1,555,819.89	1,555,819.89	1,555,819.89	1,555,819.89
278	DIF250502647272	0.01	2,866,669.11	2,866,669.11	2,866,669.11	2,866,669.11	2,866,669.11	2,866,669.11
279	DIF250102520190	6,612,000.00	632,275,328.91	632,275,328.91	632,275,328.91	632,275,328.91	632,275,328.91	632,275,328.91
280	DIF250302562072	688,938.00	688,088.86	688,088.86	688,088.86	688,088.86	688,088.86	688,088.86
281	DIF250202527034	2,782,491.00	2,777,529.08	2,777,529.08	2,777,529.08	2,777,529.08	2,777,529.08	2,777,529.08
282	DIF250202527037	1,129,683.00	1,128,333.49	1,128,333.49	1,128,333.49	1,128,333.49	1,128,333.49	1,128,333.49
283	DIF250302561957	568,621.03	568,621.03	568,621.03	568,621.03	568,621.03	568,621.03	568,621.03
284	DIF250502647277	0.01	2,836,252.25	2,836,252.25	2,836,252.25	2,836,252.25	2,836,252.25	2,836,252.25

No	FOLIO	TIPO DE RECURSO	CICLO DEL RECURSO	RAMO	PROGRAMA PRESUPUESTARIO	PROGRAMA ESTATAL O MUNICIPAL/ COMPONENTE FAIS
285	DIF250302598662	FEDERALES (APORTACIONES, SUBSIDIOS Y CONVENIOS)	2025	12-Salud	U012-Fortalecimiento de los Servicios Estatales de Salud	
286	DIF250202527031	FEDERALES (APORTACIONES, SUBSIDIOS Y CONVENIOS)	2025	33-Aportaciones Federales para Entidades Federativas y Municipios	I004-FAIS Municipal y de las Demarcaciones Territoriales del Distrito Federal	FAIS municipal
287	DIF250302562061	FEDERALES (APORTACIONES, SUBSIDIOS Y CONVENIOS)	2025	33-Aportaciones Federales para Entidades Federativas y Municipios	I004-FAIS Municipal y de las Demarcaciones Territoriales del Distrito Federal	FAIS municipal
288	DIF250302561964	FEDERALES (APORTACIONES, SUBSIDIOS Y CONVENIOS)	2025	33-Aportaciones Federales para Entidades Federativas y Municipios	I004-FAIS Municipal y de las Demarcaciones Territoriales del Distrito Federal	FAIS municipal
289	DIF250302561965	FEDERALES (APORTACIONES, SUBSIDIOS Y CONVENIOS)	2025	33-Aportaciones Federales para Entidades Federativas y Municipios	I004-FAIS Municipal y de las Demarcaciones Territoriales del Distrito Federal	FAIS municipal
290	DIF250502647230	FEDERALES (APORTACIONES, SUBSIDIOS Y CONVENIOS)	2025	16-Medio Ambiente y Recursos Naturales	U001-Programa de Devolución de Derechos	
291	DIF250502647233	FEDERALES (APORTACIONES, SUBSIDIOS Y CONVENIOS)	2025	16-Medio Ambiente y Recursos Naturales	U001-Programa de Devolución de Derechos	
292	DIF250502647235	FEDERALES (APORTACIONES, SUBSIDIOS Y CONVENIOS)	2025	16-Medio Ambiente y Recursos Naturales	U001-Programa de Devolución de Derechos	
293	DIF250302561911	FEDERALES (APORTACIONES, SUBSIDIOS Y CONVENIOS)	2025	33-Aportaciones Federales para Entidades Federativas y Municipios	I004-FAIS Municipal y de las Demarcaciones Territoriales del Distrito Federal	FAIS municipal
294	DIF250302562065	FEDERALES (APORTACIONES, SUBSIDIOS Y CONVENIOS)	2025	33-Aportaciones Federales para Entidades Federativas y Municipios	I004-FAIS Municipal y de las Demarcaciones Territoriales del Distrito Federal	FAIS municipal
295	DIF250302562067	FEDERALES (APORTACIONES, SUBSIDIOS Y CONVENIOS)	2025	33-Aportaciones Federales para Entidades Federativas y Municipios	I004-FAIS Municipal y de las Demarcaciones Territoriales del Distrito Federal	FAIS municipal
296	DIF250302562068	FEDERALES (APORTACIONES, SUBSIDIOS Y CONVENIOS)	2025	33-Aportaciones Federales para Entidades Federativas y Municipios	I004-FAIS Municipal y de las Demarcaciones Territoriales del Distrito Federal	FAIS municipal
297	DIF250302562079	FEDERALES (APORTACIONES, SUBSIDIOS Y CONVENIOS)	2025	33-Aportaciones Federales para Entidades Federativas y Municipios	I004-FAIS Municipal y de las Demarcaciones Territoriales del Distrito Federal	FAIS municipal
298	DIF250202527033	FEDERALES (APORTACIONES, SUBSIDIOS Y CONVENIOS)	2025	33-Aportaciones Federales para Entidades Federativas y Municipios	I004-FAIS Municipal y de las Demarcaciones Territoriales del Distrito Federal	FAIS municipal
299	DIF250302561969	FEDERALES (APORTACIONES, SUBSIDIOS Y CONVENIOS)	2025	33-Aportaciones Federales para Entidades Federativas y Municipios	I004-FAIS Municipal y de las Demarcaciones Territoriales del Distrito Federal	FAIS municipal

No	FOLIO	APROBADO	MODIFICADO	RECAUDADO	COMPROMETIDO	DEVENGADO	EJERCIDO	PAGADO
285	DIF250302598662	9,480,000.00	12,684,396.38	12,684,396.38	12,684,396.38	12,684,396.38	12,684,396.38	12,684,396.38
286	DIF250202527031	2,400,000.00	2,397,351.54	2,397,351.54	2,397,351.54	2,397,351.54	2,397,351.54	2,397,351.54
287	DIF250302562061	1,850,000.00	1,849,783.88	1,849,783.88	1,849,783.88	1,849,783.88	1,849,783.88	1,849,783.88
288	DIF250302561964	1,673,119.83	1,673,119.83	1,673,119.83	1,673,119.83	1,673,119.83	1,673,119.83	1,673,119.83
289	DIF250302561965	2,019,993.79	2,019,993.79	2,019,993.79	2,019,993.79	2,019,993.79	2,019,993.79	2,019,993.79
290	DIF250502647230	0.01	2,483,273.94	2,483,273.94	2,483,273.94	2,483,273.94	2,483,273.94	2,483,273.94
291	DIF250502647233	0.01	2,484,061.14	2,484,061.14	2,484,061.14	2,484,061.14	2,484,061.14	2,484,061.14
292	DIF250502647235	0.01	2,824,443.53	2,824,443.53	2,824,443.53	2,824,443.53	2,824,443.53	2,824,443.53
293	DIF250302561911	5,087,559.93	5,087,559.93	5,087,559.93	5,087,559.93	5,087,559.93	5,087,559.93	5,087,559.93
294	DIF250302562065	2,000,000.00	1,995,151.72	1,995,151.72	1,995,151.72	1,995,151.72	1,995,151.72	1,995,151.72
295	DIF250302562067	5,880,000.00	5,868,132.79	5,868,132.79	5,868,132.79	5,868,132.79	5,868,132.79	5,868,132.79
296	DIF250302562068	1,800,000.00	1,796,538.34	1,796,538.34	1,796,538.34	1,796,538.34	1,796,538.34	1,796,538.34
297	DIF250302562079	745,701.00	744,880.25	744,880.25	744,880.25	744,880.25	744,880.25	744,880.25
298	DIF250202527033	956,854.00	954,747.91	954,747.91	954,747.91	954,747.91	954,747.91	954,747.91
299	DIF250302561969	1,137,021.19	1,137,021.19	1,137,021.19	1,137,021.19	1,137,021.19	1,137,021.19	1,137,021.19

No	FOLIO	TIPO DE RECURSO	CICLO DEL RECURSO	RAMO	PROGRAMA PRESUPUESTARIO	PROGRAMA ESTATAL O MUNICIPAL/ COMPONENTE FAIS
300	DIF250302561970	FEDERALES (APORTACIONES, SUBSIDIOS Y CONVENIOS)	2025	33-Aportaciones Federales para Entidades Federativas y Municipios	I004-FAIS Municipal y de las Demarcaciones Territoriales del Distrito Federal	FAIS municipal
301	DIF250302561981	FEDERALES (APORTACIONES, SUBSIDIOS Y CONVENIOS)	2025	33-Aportaciones Federales para Entidades Federativas y Municipios	I004-FAIS Municipal y de las Demarcaciones Territoriales del Distrito Federal	FAIS municipal
302	DIF250302561983	FEDERALES (APORTACIONES, SUBSIDIOS Y CONVENIOS)	2025	33-Aportaciones Federales para Entidades Federativas y Municipios	I004-FAIS Municipal y de las Demarcaciones Territoriales del Distrito Federal	FAIS municipal
303	DIF250302561985	FEDERALES (APORTACIONES, SUBSIDIOS Y CONVENIOS)	2025	33-Aportaciones Federales para Entidades Federativas y Municipios	I004-FAIS Municipal y de las Demarcaciones Territoriales del Distrito Federal	FAIS municipal
304	DIF250502647236	FEDERALES (APORTACIONES, SUBSIDIOS Y CONVENIOS)	2025	16-Medio Ambiente y Recursos Naturales	U001-Programa de Devolución de Derechos	
305	DIF250402605636	FEDERALES (APORTACIONES, SUBSIDIOS Y CONVENIOS)	2025	33-Aportaciones Federales para Entidades Federativas y Municipios	I004-FAIS Municipal y de las Demarcaciones Territoriales del Distrito Federal	Rendimientos FAIS municipal
306	DIF250402605636	FEDERALES (APORTACIONES, SUBSIDIOS Y CONVENIOS)	2025	33-Aportaciones Federales para Entidades Federativas y Municipios	I004-FAIS Municipal y de las Demarcaciones Territoriales del Distrito Federal	FAIS municipal
307	DIF250302562069	FEDERALES (APORTACIONES, SUBSIDIOS Y CONVENIOS)	2025	33-Aportaciones Federales para Entidades Federativas y Municipios	I004-FAIS Municipal y de las Demarcaciones Territoriales del Distrito Federal	FAIS municipal
308	DIF250302562070	FEDERALES (APORTACIONES, SUBSIDIOS Y CONVENIOS)	2025	33-Aportaciones Federales para Entidades Federativas y Municipios	I004-FAIS Municipal y de las Demarcaciones Territoriales del Distrito Federal	FAIS municipal
309	DIF250302595234	FEDERALES (APORTACIONES, SUBSIDIOS Y CONVENIOS)	2025	33-Aportaciones Federales para Entidades Federativas y Municipios	I004-FAIS Municipal y de las Demarcaciones Territoriales del Distrito Federal	FAIS municipal
310	DIF250202527038	FEDERALES (APORTACIONES, SUBSIDIOS Y CONVENIOS)	2025	33-Aportaciones Federales para Entidades Federativas y Municipios	I004-FAIS Municipal y de las Demarcaciones Territoriales del Distrito Federal	FAIS municipal
311	DIF250302562073	FEDERALES (APORTACIONES, SUBSIDIOS Y CONVENIOS)	2025	33-Aportaciones Federales para Entidades Federativas y Municipios	I004-FAIS Municipal y de las Demarcaciones Territoriales del Distrito Federal	FAIS municipal
312	DIF250202527039	FEDERALES (APORTACIONES, SUBSIDIOS Y CONVENIOS)	2025	33-Aportaciones Federales para Entidades Federativas y Municipios	I004-FAIS Municipal y de las Demarcaciones Territoriales del Distrito Federal	FAIS municipal
313	DIF250202527041	FEDERALES (APORTACIONES, SUBSIDIOS Y CONVENIOS)	2025	33-Aportaciones Federales para Entidades Federativas y Municipios	I004-FAIS Municipal y de las Demarcaciones Territoriales del Distrito Federal	FAIS municipal
314	DIF250302561989	FEDERALES (APORTACIONES, SUBSIDIOS Y CONVENIOS)	2025	33-Aportaciones Federales para Entidades Federativas y Municipios	I004-FAIS Municipal y de las Demarcaciones Territoriales del Distrito Federal	FAIS municipal

No	FOLIO	APROBADO	MODIFICADO	RECAUDADO	COMPROMETIDO	DEVENGADO	EJERCIDO	PAGADO
300	DIF250302561970	631,212.20	631,212.20	631,212.20	631,212.20	631,212.20	631,212.20	631,212.20
301	DIF250302561981	633,182.75	633,182.75	633,182.75	633,182.75	633,182.75	633,182.75	633,182.75
302	DIF250302561983	1,054,191.19	1,054,191.19	1,054,191.19	1,054,191.19	1,054,191.19	1,054,191.19	1,054,191.19
303	DIF250302561985	329,187.85	329,187.85	329,187.85	329,187.85	329,187.85	329,187.85	329,187.85
304	DIF250502647236	0.01	2,967,092.88	2,967,092.88	2,967,092.88	2,967,092.88	2,967,092.88	2,967,092.88
305	DIF250402605636	2,006,364.07	2,006,364.07	2,731,933.67	2,731,933.67	2,731,933.67	2,731,933.67	2,731,933.67
306	DIF250402605636	725,569.60	725,569.60	2,731,933.67	2,731,933.67	2,731,933.67	2,731,933.67	2,731,933.67
307	DIF250302562069	2,208,901.40	2,207,348.07	2,207,348.07	2,207,348.07	2,207,348.07	2,207,348.07	2,207,348.07
308	DIF250302562070	1,100,000.00	1,099,905.18	1,099,905.18	1,099,905.18	1,099,905.18	1,099,905.18	1,099,905.18
309	DIF250302595234	669,202.60	665,874.80	665,874.80	665,874.80	665,874.80	665,874.80	665,874.80
310	DIF250202527038	1,663,510.00	1,661,786.12	1,661,786.12	1,661,786.12	1,661,786.12	1,661,786.12	1,661,786.12
311	DIF250302562073	25,001,207.00	24,918,575.03	24,918,575.03	24,918,575.03	24,918,575.03	24,918,575.03	24,918,575.03
312	DIF250202527039	3,346,676.00	3,342,131.15	3,342,131.15	3,342,131.15	3,342,131.15	3,342,131.15	3,342,131.15
313	DIF250202527041	1,740,340.00	1,738,248.72	1,738,248.72	1,738,248.72	1,738,248.72	1,738,248.72	1,738,248.72
314	DIF250302561989	1,170,021.63	1,170,021.63	1,170,021.63	1,170,021.63	1,170,021.63	1,170,021.63	1,170,021.63

No	FOLIO	TIPO DE RECURSO	CICLO DEL RECURSO	RAMO	PROGRAMA PRESUPUESTARIO	PROGRAMA ESTATAL O MUNICIPAL/ COMPONENTE FAIS
315	DIF250302561992	FEDERALES (APORTACIONES, SUBSIDIOS Y CONVENIOS)	2025	33-Aportaciones Federales para Entidades Federativas y Municipios	I004-FAIS Municipal y de las Demarcaciones Territoriales del Distrito Federal	FAIS municipal
316	DIF250302561995	FEDERALES (APORTACIONES, SUBSIDIOS Y CONVENIOS)	2025	33-Aportaciones Federales para Entidades Federativas y Municipios	I004-FAIS Municipal y de las Demarcaciones Territoriales del Distrito Federal	FAIS municipal
317	DIF250302561999	FEDERALES (APORTACIONES, SUBSIDIOS Y CONVENIOS)	2025	33-Aportaciones Federales para Entidades Federativas y Municipios	I004-FAIS Municipal y de las Demarcaciones Territoriales del Distrito Federal	FAIS municipal
318	DIF250302562000	FEDERALES (APORTACIONES, SUBSIDIOS Y CONVENIOS)	2025	33-Aportaciones Federales para Entidades Federativas y Municipios	I004-FAIS Municipal y de las Demarcaciones Territoriales del Distrito Federal	FAIS municipal
319	DIF250302561955	FEDERALES (APORTACIONES, SUBSIDIOS Y CONVENIOS)	2025	33-Aportaciones Federales para Entidades Federativas y Municipios	I004-FAIS Municipal y de las Demarcaciones Territoriales del Distrito Federal	FAIS municipal
320	DIF250302561960	FEDERALES (APORTACIONES, SUBSIDIOS Y CONVENIOS)	2025	33-Aportaciones Federales para Entidades Federativas y Municipios	I004-FAIS Municipal y de las Demarcaciones Territoriales del Distrito Federal	FAIS municipal
321	DIF250502647244	FEDERALES (APORTACIONES, SUBSIDIOS Y CONVENIOS)	2025	16-Medio Ambiente y Recursos Naturales	U001-Programa de Devolución de Derechos	
322	DIF250202527042	FEDERALES (APORTACIONES, SUBSIDIOS Y CONVENIOS)	2025	33-Aportaciones Federales para Entidades Federativas y Municipios	I004-FAIS Municipal y de las Demarcaciones Territoriales del Distrito Federal	FAIS municipal
323	DIF250302561973	FEDERALES (APORTACIONES, SUBSIDIOS Y CONVENIOS)	2025	33-Aportaciones Federales para Entidades Federativas y Municipios	I004-FAIS Municipal y de las Demarcaciones Territoriales del Distrito Federal	FAIS municipal
324	DIF250302561975	FEDERALES (APORTACIONES, SUBSIDIOS Y CONVENIOS)	2025	33-Aportaciones Federales para Entidades Federativas y Municipios	I004-FAIS Municipal y de las Demarcaciones Territoriales del Distrito Federal	FAIS municipal
325	DIF250302561980	FEDERALES (APORTACIONES, SUBSIDIOS Y CONVENIOS)	2025	33-Aportaciones Federales para Entidades Federativas y Municipios	I004-FAIS Municipal y de las Demarcaciones Territoriales del Distrito Federal	FAIS municipal
326	DIF250302561982	FEDERALES (APORTACIONES, SUBSIDIOS Y CONVENIOS)	2025	33-Aportaciones Federales para Entidades Federativas y Municipios	I004-FAIS Municipal y de las Demarcaciones Territoriales del Distrito Federal	FAIS municipal
327	DIF250302561994	FEDERALES (APORTACIONES, SUBSIDIOS Y CONVENIOS)	2025	33-Aportaciones Federales para Entidades Federativas y Municipios	I004-FAIS Municipal y de las Demarcaciones Territoriales del Distrito Federal	FAIS municipal
328	DIF250302562003	FEDERALES (APORTACIONES, SUBSIDIOS Y CONVENIOS)	2025	33-Aportaciones Federales para Entidades Federativas y Municipios	I004-FAIS Municipal y de las Demarcaciones Territoriales del Distrito Federal	FAIS municipal
329	DIF250502646846	FEDERALES (APORTACIONES, SUBSIDIOS Y CONVENIOS)	2025	16-Medio Ambiente y Recursos Naturales	U001-Programa de Devolución de Derechos	

No	FOLIO	APROBADO	MODIFICADO	RECAUDADO	COMPROMETIDO	DEVENGADO	EJERCIDO	PAGADO
315	DIF250302561992	604,851.35	604,851.35	604,851.35	604,851.35	604,851.35	604,851.35	604,851.35
316	DIF250302561995	854,924.80	854,924.80	854,924.80	854,924.80	854,924.80	854,924.80	854,924.80
317	DIF250302561999	1,300,038.26	1,300,038.26	1,300,038.26	1,300,038.26	1,300,038.26	1,300,038.26	1,300,038.26
318	DIF250302562000	607,083.36	607,083.36	607,083.36	607,083.36	607,083.36	607,083.36	607,083.36
319	DIF250302561955	1,494,259.01	1,494,259.01	1,494,259.01	1,494,259.01	1,494,259.01	1,494,259.01	1,494,259.01
320	DIF250302561960	6,000,000.00	5,883,490.24	5,883,490.24	5,883,490.24	5,883,490.24	5,883,490.24	5,883,490.24
321	DIF250502647244	0.01	5,672,520.38	5,672,520.38	5,672,520.38	5,672,520.38	5,672,520.38	5,672,520.38
322	DIF250202527042	2,539,979.00	2,537,162.15	2,537,162.15	2,537,162.15	2,537,162.15	2,537,162.15	2,537,162.15
323	DIF250302561973	6,553,677.73	6,553,677.73	6,553,677.73	6,553,677.73	6,553,677.73	6,553,677.73	6,553,677.73
324	DIF250302561975	52,524,035.63	52,524,035.63	52,524,035.63	52,524,035.63	52,524,035.63	52,524,035.63	52,524,035.63
325	DIF250302561980	880,320.22	880,320.22	880,320.22	880,320.22	880,320.22	880,320.22	880,320.22
326	DIF250302561982	2,824,200.69	2,824,200.69	2,824,200.69	2,824,200.69	2,824,200.69	2,824,200.69	2,824,200.69
327	DIF250302561994	1,854,431.52	1,854,431.52	1,854,431.52	1,854,431.52	1,854,431.52	1,854,431.52	1,854,431.52
328	DIF250302562003	3,713,205.16	3,713,205.16	3,713,205.16	3,713,205.16	3,713,205.16	3,713,205.16	3,713,205.16
329	DIF250502646846	0.01	6,245,702.46	6,245,702.46	6,245,702.46	6,245,702.46	6,245,702.46	6,245,702.46

No	FOLIO	TIPO DE RECURSO	CICLO DEL RECURSO	RAMO	PROGRAMA PRESUPUESTARIO	PROGRAMA ESTATAL O MUNICIPAL/ COMPONENTE FAIS
330	DIF250302602885	FEDERALES (APORTACIONES, SUBSIDIOS Y CONVENIOS)	2025	48-Cultura	S268-Programa de Apoyos a la Cultura	
331	DIF250502646942	FEDERALES (APORTACIONES, SUBSIDIOS Y CONVENIOS)	2025	16-Medio Ambiente y Recursos Naturales	U001-Programa de Devolución de Derechos	
332	DIF250102520066	FEDERALES (APORTACIONES, SUBSIDIOS Y CONVENIOS)	2025	33-Aportaciones Federales para Entidades Federativas y Municipios	I011-FASP	
333	DIF250502648094	FEDERALES (APORTACIONES, SUBSIDIOS Y CONVENIOS)	2025	47-Entidades no Sectorizadas	U013-Atención a la salud y medicamentos gratuitos para la población sin seguridad social laboral	
334	DIF250402605637	FEDERALES (APORTACIONES, SUBSIDIOS Y CONVENIOS)	2025	33-Aportaciones Federales para Entidades Federativas y Municipios	I004-FAIS Municipal y de las Demarcaciones Territoriales del Distrito Federal	Rendimientos FAIS municipal
335	DIF250302562026	FEDERALES (APORTACIONES, SUBSIDIOS Y CONVENIOS)	2025	33-Aportaciones Federales para Entidades Federativas y Municipios	I004-FAIS Municipal y de las Demarcaciones Territoriales del Distrito Federal	FAIS municipal
336	DIF250302562032	FEDERALES (APORTACIONES, SUBSIDIOS Y CONVENIOS)	2025	33-Aportaciones Federales para Entidades Federativas y Municipios	I004-FAIS Municipal y de las Demarcaciones Territoriales del Distrito Federal	FAIS municipal
337	DIF250502647001	FEDERALES (APORTACIONES, SUBSIDIOS Y CONVENIOS)	2025	16-Medio Ambiente y Recursos Naturales	U008-Saneamiento de Aguas Residuales	
338	DIF250202527023	FEDERALES (APORTACIONES, SUBSIDIOS Y CONVENIOS)	2025	33-Aportaciones Federales para Entidades Federativas y Municipios	I004-FAIS Municipal y de las Demarcaciones Territoriales del Distrito Federal	FAIS municipal
339	DIF250502648224	FEDERALES (APORTACIONES, SUBSIDIOS Y CONVENIOS)	2025	33-Aportaciones Federales para Entidades Federativas y Municipios	I005-FORTAMUN	
340	DIF250502648230	FEDERALES (APORTACIONES, SUBSIDIOS Y CONVENIOS)	2025	33-Aportaciones Federales para Entidades Federativas y Municipios	I005-FORTAMUN	
341	DIF250402605633	FEDERALES (APORTACIONES, SUBSIDIOS Y CONVENIOS)	2025	33-Aportaciones Federales para Entidades Federativas y Municipios	I004-FAIS Municipal y de las Demarcaciones Territoriales del Distrito Federal	FAIS municipal
342	DIF250402605634	FEDERALES (APORTACIONES, SUBSIDIOS Y CONVENIOS)	2025	33-Aportaciones Federales para Entidades Federativas y Municipios	I004-FAIS Municipal y de las Demarcaciones Territoriales del Distrito Federal	FAIS municipal
343	DIF250302598555	FEDERALES (APORTACIONES, SUBSIDIOS Y CONVENIOS)	2025	33-Aportaciones Federales para Entidades Federativas y Municipios	I012-FAFEF	
344	DIF250302598598	FEDERALES (APORTACIONES, SUBSIDIOS Y CONVENIOS)	2025	33-Aportaciones Federales para Entidades Federativas y Municipios	I012-FAFEF	

No	FOLIO	APROBADO	MODIFICADO	RECAUDADO	COMPROMETIDO	DEVENGADO	EJERCIDO	PAGADO
330	DIF250302602885	3,500,000.00	3,499,879.50	3,499,879.50	3,499,879.50	3,499,879.50	3,499,879.50	3,499,879.50
331	DIF250502646942	0.01	10,934,969.16	10,934,969.16	10,934,969.16	10,934,969.16	10,934,969.16	10,934,969.16
332	DIF250102520066	10,000,000.00	10,000,000.00	10,000,000.00	10,000,000.00	10,000,000.00	10,000,000.00	10,000,000.00
333	DIF250502648094	16,924,520.90	16,924,520.90	16,924,520.90	16,924,520.90	16,924,520.90	16,924,520.90	16,924,520.90
334	DIF250402605637	1,015,747.27	1,015,747.27	1,015,747.27	1,015,747.27	1,015,747.27	1,015,747.27	1,015,747.27
335	DIF250302562026	17,477,820.14	18,373,427.71	18,373,427.71	18,373,427.71	18,373,427.71	18,373,427.71	18,373,427.71
336	DIF250302562032	17,477,821.11	17,477,821.11	17,477,821.11	17,477,821.11	17,477,821.11	17,477,821.11	17,477,821.11
337	DIF250502647001	0.01	22,952,862.50	22,952,862.50	22,952,862.50	22,952,862.50	22,952,862.50	22,952,862.50
338	DIF250202527023	15,352,698.66	15,352,698.66	15,352,698.66	15,352,698.66	15,352,698.66	15,352,698.66	15,352,698.66
339	DIF250502648224	14,751,194.52	14,751,194.52	14,751,194.52	14,751,194.52	14,751,194.52	14,751,194.52	14,751,194.52
340	DIF250502648230	799,240.00	799,240.00	799,240.00	799,240.00	799,240.00	799,240.00	799,240.00
341	DIF250402605633	6,714,346.25	6,714,346.25	6,714,346.25	6,714,346.25	6,714,346.25	6,714,346.25	6,714,346.25
342	DIF250402605634	10,000,000.00	10,000,000.00	10,000,000.00	10,000,000.00	10,000,000.00	10,000,000.00	10,000,000.00
343	DIF250302598555	0.01	6,231,488.39	6,231,488.39	6,231,488.39	6,231,488.39	6,231,488.39	6,231,488.39
344	DIF250302598598	0.01	31,155,541.24	31,155,541.24	31,155,541.24	31,155,541.24	31,155,541.24	31,155,541.24

No	FOLIO	TIPO DE RECURSO	CICLO DEL RECURSO	RAMO	PROGRAMA PRESUPUESTARIO	PROGRAMA ESTATAL O MUNICIPAL/ COMPONENTE FAIS
345	DIF250302598609	FEDERALES (APORTACIONES, SUBSIDIOS Y CONVENIOS)	2025	33-Aportaciones Federales para Entidades Federativas y Municipios	I012-FAFEF	
346	DIF250302598703	FEDERALES (APORTACIONES, SUBSIDIOS Y CONVENIOS)	2025	16-Medio Ambiente y Recursos Naturales	S074-Agua Potable, Drenaje y Tratamiento	
347	DIF250502650767	FEDERALES (APORTACIONES, SUBSIDIOS Y CONVENIOS)	2025	33-Aportaciones Federales para Entidades Federativas y Municipios	I008-FAM Infraestructura Educativa Media Superior y Superior	
348	DIF250202527008	FEDERALES (APORTACIONES, SUBSIDIOS Y CONVENIOS)	2025	33-Aportaciones Federales para Entidades Federativas y Municipios	I004-FAIS Municipal y de las Demarcaciones Territoriales del Distrito Federal	FAIS municipal
349	DIF250302561952	FEDERALES (APORTACIONES, SUBSIDIOS Y CONVENIOS)	2025	33-Aportaciones Federales para Entidades Federativas y Municipios	I004-FAIS Municipal y de las Demarcaciones Territoriales del Distrito Federal	FAIS municipal
350	DIF250502651067	FEDERALES (APORTACIONES, SUBSIDIOS Y CONVENIOS)	2025	33-Aportaciones Federales para Entidades Federativas y Municipios	I005-FORTAMUN	
351	DIF250502651071	FEDERALES (APORTACIONES, SUBSIDIOS Y CONVENIOS)	2025	33-Aportaciones Federales para Entidades Federativas y Municipios	I005-FORTAMUN	
352	DIF250502651080	FEDERALES (APORTACIONES, SUBSIDIOS Y CONVENIOS)	2025	33-Aportaciones Federales para Entidades Federativas y Municipios	I005-FORTAMUN	
353	DIF250502650720	FEDERALES (APORTACIONES, SUBSIDIOS Y CONVENIOS)	2025	33-Aportaciones Federales para Entidades Federativas y Municipios	I007-FAM Infraestructura Educativa Básica	
354	DIF250502650736	FEDERALES (APORTACIONES, SUBSIDIOS Y CONVENIOS)	2025	33-Aportaciones Federales para Entidades Federativas y Municipios	I007-FAM Infraestructura Educativa Básica	
355	DIF250502650745	FEDERALES (APORTACIONES, SUBSIDIOS Y CONVENIOS)	2025	33-Aportaciones Federales para Entidades Federativas y Municipios	I007-FAM Infraestructura Educativa Básica	
356	DIF250202527009	FEDERALES (APORTACIONES, SUBSIDIOS Y CONVENIOS)	2025	33-Aportaciones Federales para Entidades Federativas y Municipios	I004-FAIS Municipal y de las Demarcaciones Territoriales del Distrito Federal	FAIS municipal
357	DIF250502651073	FEDERALES (APORTACIONES, SUBSIDIOS Y CONVENIOS)	2025	33-Aportaciones Federales para Entidades Federativas y Municipios	I005-FORTAMUN	
358	DIF250302602173	FEDERALES (APORTACIONES, SUBSIDIOS Y CONVENIOS)	2025	33-Aportaciones Federales para Entidades Federativas y Municipios	I007-FAM Infraestructura Educativa Básica	
359	DIF250302602182	FEDERALES (APORTACIONES, SUBSIDIOS Y CONVENIOS)	2025	33-Aportaciones Federales para Entidades Federativas y Municipios	I007-FAM Infraestructura Educativa Básica	

No	FOLIO	APROBADO	MODIFICADO	RECAUDADO	COMPROMETIDO	DEVENGADO	EJERCIDO	PAGADO
345	DIF250302598609	0.01	61,988,357.56	61,988,357.56	61,988,357.56	61,988,357.56	61,988,357.56	61,988,357.56
346	DIF250302598703	0.01	4,154,325.59	4,154,325.59	4,154,325.59	4,154,325.59	4,154,325.59	4,154,325.59
347	DIF250502650767	2,704,591.27	2,704,591.27	2,704,591.27	2,704,591.27	2,704,591.27	2,704,591.27	2,704,591.27
348	DIF250202527008	4,900,000.00	4,880,036.11	4,880,036.11	4,880,036.11	4,880,036.11	4,880,036.11	4,880,036.11
349	DIF250302561952	700,000.00	699,438.83	699,438.83	699,438.83	699,438.83	699,438.83	699,438.83
350	DIF250502651067	27,693,940.20	28,646,418.21	28,646,418.21	28,646,418.21	28,646,418.21	28,646,418.21	28,646,418.21
351	DIF250502651071	81,583,280.42	716,056.42	716,056.42	716,056.42	716,056.42	716,056.42	716,056.42
352	DIF250502651080	5,786,573.00	721,634.00	721,634.00	721,634.00	721,634.00	721,634.00	721,634.00
353	DIF250502650720	4,118,596.95	4,118,596.95	4,118,596.95	4,118,596.95	4,118,596.95	4,118,596.95	4,118,596.95
354	DIF250502650736	6,000,000.00	6,000,000.00	6,000,000.00	6,000,000.00	6,000,000.00	6,000,000.00	6,000,000.00
355	DIF250502650745	2,076,280.67	2,076,280.67	2,076,280.67	2,076,280.67	2,076,280.67	2,076,280.67	2,076,280.67
356	DIF250202527009	14,300,000.00	14,249,867.62	14,249,867.62	14,249,867.62	14,249,867.62	14,249,867.62	14,249,867.62
357	DIF250502651073	37,000,000.00	37,000,000.00	37,000,000.00	37,000,000.00	37,000,000.00	37,000,000.00	37,000,000.00
358	DIF250302602173	6,000,000.00	18,078,032.00	18,078,032.00	18,078,032.00	18,078,032.00	18,078,032.00	18,078,032.00
359	DIF250302602182	134,063,864.00	194,738,483.27	194,738,483.27	194,738,483.27	194,738,483.27	194,738,483.27	194,738,483.27

No	FOLIO	TIPO DE RECURSO	CICLO DEL RECURSO	RAMO	PROGRAMA PRESUPUESTARIO	PROGRAMA ESTATAL O MUNICIPAL/ COMPONENTE FAIS
360	DIF250502651072	FEDERALES (APORTACIONES, SUBSIDIOS Y CONVENIOS)	2025	33-Aportaciones Federales para Entidades Federativas y Municipios	I005-FORTAMUN	
361	DIF250502650712	FEDERALES (APORTACIONES, SUBSIDIOS Y CONVENIOS)	2025	33-Aportaciones Federales para Entidades Federativas y Municipios	I007-FAM Infraestructura Educativa Básica	
362	DIF250502650740	FEDERALES (APORTACIONES, SUBSIDIOS Y CONVENIOS)	2025	33-Aportaciones Federales para Entidades Federativas y Municipios	I007-FAM Infraestructura Educativa Básica	
363	DIF250502650755	FEDERALES (APORTACIONES, SUBSIDIOS Y CONVENIOS)	2025	33-Aportaciones Federales para Entidades Federativas y Municipios	I007-FAM Infraestructura Educativa Básica	
364	DIF250502650757	FEDERALES (APORTACIONES, SUBSIDIOS Y CONVENIOS)	2025	33-Aportaciones Federales para Entidades Federativas y Municipios	I008-FAM Infraestructura Educativa Media Superior y Superior	

No	FOLIO	APROBADO	MODIFICADO	RECAUDADO	COMPROMETIDO	DEVENGADO	EJERCIDO	PAGADO
360	DIF250502651072	78,442,644.74	684,553.33	684,553.33	684,553.33	684,553.33	684,553.33	684,553.33
361	DIF250502650712	1,092,258.24	1,092,258.24	1,092,258.24	1,092,258.24	1,092,258.24	1,092,258.24	1,092,258.24
362	DIF250502650740	8,100,000.00	8,100,000.00	8,100,000.00	8,100,000.00	8,100,000.00	8,100,000.00	8,100,000.00
363	DIF250502650755	1,901,751.71	1,901,751.71	1,901,751.71	1,901,751.71	1,901,751.71	1,901,751.71	1,901,751.71
364	DIF250502650757	14,498,947.91	14,498,947.91	14,498,947.91	14,498,947.91	14,498,947.91	14,498,947.91	14,498,947.91

Destino del gasto

Metas

Informe Definitivo 2025

DESTINO DEL GASTO
METAS

No	FOLIO	UNIDAD DE MEDIDA	META	META MODIFICADA
1	DIF250202527028	Metros lineales	356	356
2	DIF250302561914	Metros lineales	249	249
3	DIF250202527030	Metros lineales	2500	2500
4	DIF250302562051	Metros lineales	30000	30000
5	DIF250302562044	Metros Cuadrados	1125.5	1125.5
6	DIF250302562028	Metros Cuadrados	25000	25000
7	DIF250402605635	Metros Cuadrados	1501.77	1501.77
8	DIF250102521131	Maquinaria y equipo	8	8
9	DIF250402605645	Metros Cuadrados	1135	1135
10	DIF250102521130	Equipamiento	1614	0
11	DIF250302599421	Piezas	1	1
12	DIF250202542283	SERVICIO(S)	84	84
13	DIF250302562049	Piezas	1	1
14	DIF250202527020	Metros lineales	1040	1040
15	DIF250202527025	Metros Cuadrados	76	76
16	DIF250202527026	Metros lineales	308	308
17	DIF250302562041	Metros Cuadrados	1001.79	1001.79
18	DIF250402605639	Metros cúbicos	483.31	483.31
19	DIF250402605640	Metros Cuadrados	305.54	305.54
20	DIF250302562042	Metros Cuadrados	12300	12300
21	DIF250302562043	Metros Cuadrados	1229	1229
22	DIF250402605643	Metros Cuadrados	621.13	621.13
23	DIF250302561931	Metros Cuadrados	890	890
24	DIF250402620849	Vehículos	49	49
25	DIF250102522132	Otros	6	7
26	DIF250302561968	Metros Cuadrados	131.49	131.49
27	DIF250202538464	Metros lineales	2750	2750
28	DIF250302561910	Metros Cuadrados	890	890
29	DIF250302561947	Metros Cuadrados	890	890
30	DIF250202527013	Metros lineales	8700	8700
31	DIF250202527014	Metros Cuadrados	20000	20000
32	DIF250302562035	Piezas	7	7
33	DIF250302562036	Metros Cuadrados	1510	1510
34	DIF250302562037	Metros Cuadrados	257.53	257.53
35	DIF250302562038	Metros Cuadrados	1700	1700
36	DIF250302562040	Piezas	1	1
37	DIF250302562052	Metros Cuadrados	69000	69000
38	DIF250302562053	Metros Cuadrados	50000	50000

No	FOLIO	UNIDAD DE MEDIDA	META	META MODIFICADA
39	DIF250302562046	Metros Cuadrados	11404.08	11404.08
40	DIF250302562033	Piezas	704	704
41	DIF250102521516	Otros	59	59
42	DIF250302562048	Metros Cuadrados	30061.29	30061.29
43	DIF250202538465	Metros lineales	3091	3091
44	DIF250202527018	Metros Cuadrados	2181	2181
45	DIF250202527021	Metros Cuadrados	10419	10419
46	DIF250302562047	Metros Cuadrados	592.55	592.55
47	DIF250202527022	Metros Cuadrados	2636	2636
48	DIF250202527024	Metros lineales	91	91
49	DIF250302562050	Metros Cuadrados	196.1	196.1
50	DIF250202527027	Metros Cuadrados	6862.89	6862.89
51	DIF250402605641	Metros Cuadrados	797.6	797.6
52	DIF250402605642	Metros Cuadrados	16895.42	16895.42
53	DIF250302562039	Metros lineales	8578.8	8578.8
54	DIF250302562045	Piezas	3	3
55	DIF250402605644	Metros Cuadrados	2465	2465
56	DIF250502651064	Otros	25	25
57	DIF250502651068	Metros Cuadrados	4000	4000
58	DIF250502651069	Otros	1	1
59	DIF250502651070	Otros	7	7
60	DIF250502651081	Metros Cuadrados	258	258
61	DIF250502647269	Otros	1	1
62	DIF250502647269	Otros	1	1
63	DIF250302599208	Metros	100	100
64	DIF250502651062	Otros	8	8
65	DIF250502651066	Otros	10	10
66	DIF250202527010	Metros Cuadrados	15000	15000
67	DIF250102519810	Kilómetro cuadrado	100	100
68	DIF250102519803	Kilómetro	100	100
69	DIF250102521904	Equipamiento	1	1
70	DIF250102521906	Otros	232	232
71	DIF250102521905	Equipamiento	86	86
72	DIF250302595232	SERVICIO(S)	53	53
73	DIF250302598634	Pozo(s)	1	1
74	DIF250302598641	Pozo(s)	1	1
75	DIF250202527043	Metros Cuadrados	405	405
76	DIF250202527036	Metros Cuadrados	856	856

No	FOLIO	UNIDAD DE MEDIDA	META	META MODIFICADA
77	DIF250302595235	SERVICIO(S)	57	57
78	DIF250302561956	Metros lineales	357	357
79	DIF250302599043	Planta(s)	1	1
80	DIF250302599091	Planta(s)	1	1
81	DIF250302599204	Estudio de preinversión	1	1
82	DIF250302599298	Planta(s)	1	1
83	DIF250302599315	Planta(s)	1	1
84	DIF250302562077	Metros lineales	5723	5723
85	DIF250302562078	Metros Cuadrados	300	300
86	DIF250302562074	Metros lineales	144	144
87	DIF250302562075	Metros Cuadrados	12000	12000
88	DIF250302599691	Planta(s)	1	1
89	DIF250302599702	Planta(s)	1	1
90	DIF250202527032	Metros Cuadrados	2907	2907
91	DIF250302562062	Metros Cuadrados	276	276
92	DIF250302562063	Metros Cuadrados	3888.01	3888.01
93	DIF250302562064	Metros Cuadrados	1708.59	1708.59
94	DIF250302562066	Metros Cuadrados	659.93	659.93
95	DIF250102520110	Piezas	1000	1007
96	DIF250402617097	Vehículos	9	9
97	DIF250202527040	Metros Cuadrados	1737	1737
98	DIF250202546275	Equipo de seguridad	12	12
99	DIF250502647268	Otros	1	1
100	DIF250302561916	Metros lineales	181.98	181.98
101	DIF250302562071	Metros Cuadrados	2095	2095
102	DIF250202543159	Vehículos	300	241
103	DIF250502647274	Otros	1	1
104	DIF250302562027	Metros Cuadrados	21353.95	21353.95
105	DIF250302599717	Planta(s)	1	1
106	DIF250302562030	Metros Cuadrados	12741.36	12741.36
107	DIF250302562031	Metros Cuadrados	12610.85	12610.85
108	DIF250402605631	Metros Cuadrados	6932.21	6932.21
109	DIF250402605632	Metros Cuadrados	3430	3430
110	DIF250202527029	Metros lineales	621	621
111	DIF250302561946	Metros lineales	328.07	328.07
112	DIF250302561958	Metros lineales	89	89
113	DIF250302561959	Metros lineales	450	450
114	DIF250302561961	Metros lineales	180	180

No	FOLIO	UNIDAD DE MEDIDA	META	META MODIFICADA
115	DIF250502648085	Equipamiento	302	302
116	DIF250302561990	Metros Cuadrados	118.49	118.49
117	DIF250302562004	Metros Cuadrados	118.49	118.49
118	DIF250302561977	Metros lineales	281	281
119	DIF250202527019	Metros Cuadrados	4598	4598
120	DIF250302562034	Metros Cuadrados	410	410
121	DIF250302602790	Metros Cuadrados	1051	1051
122	DIF250302561979	Metros lineales	92	92
123	DIF250302561986	Metros lineales	265	265
124	DIF250302561991	Metros lineales	60	60
125	DIF250302561993	Metros lineales	235	235
126	DIF250302561997	Metros lineales	156	156
127	DIF250402605638	Metros Cuadrados	506.49	506.49
128	DIF250302602848	Metros Cuadrados	334	334
129	DIF250302561996	Metros Cuadrados	118.49	118.49
130	DIF250302561962	Metros lineales	1525	1525
131	DIF250302561966	Metros Cuadrados	15453	15453
132	DIF250302561967	Metros lineales	897	897
133	DIF250302561971	Metros lineales	1220	1220
134	DIF250302561974	Metros lineales	630	630
135	DIF250302562023	Piezas	206	206
136	DIF250302562024	Metros lineales	13610.84	13610.84
137	DIF250302561987	Metros lineales	1623	1623
138	DIF250302561988	Metros lineales	910	910
139	DIF250302562076	Metros Cuadrados	2747	2747
140	DIF250202527035	Metros lineales	233	233
141	DIF250402616524	Piezas	664	664
142	DIF250502646832	Planta(s)	1	1
143	DIF250302598495	Pozo(s)	1	1
144	DIF250302561929	Metros lineales	226	226
145	DIF250302561915	Metros Cuadrados	750	671.22
146	DIF250302561932	Metros lineales	1434.7	1434.7
147	DIF250302561933	Metros lineales	1302.48	1302.48
148	DIF250502646864	Otros	8	8
149	DIF250502646989	Planta(s)	1	1
150	DIF250302561920	Metros Cuadrados	750	605.64
151	DIF250302561925	Metros Cuadrados	890	880
152	DIF250302598544	Pozo(s)	1	1

No	FOLIO	UNIDAD DE MEDIDA	META	META MODIFICADA
153	DIF250302561934	Metros Cuadrados	890	890
154	DIF250302561936	Metros Cuadrados	890	890
155	DIF250302561935	Metros lineales	145.24	145.24
156	DIF250502646994	Planta(s)	1	1
157	DIF250302562021	Metros Cuadrados	5000	5000
158	DIF250302599071	Planta(s)	1	1
159	DIF250302561941	Metros Cuadrados	890	890
160	DIF250302561913	Metros lineales	172.46	172.46
161	DIF250302561924	Metros lineales	167.98	167.98
162	DIF250502646999	Otros	1	1
163	DIF250302561954	Metros Cuadrados	118.49	118.49
164	DIF250302599677	Planta(s)	1	1
165	DIF250502647004	Otros	1	1
166	DIF250502647005	Otros	1	1
167	DIF250402620872	Piezas	148	148
168	DIF250302562017	Metros lineales	4500	4500
169	DIF250302561938	Metros lineales	305.2	305.2
170	DIF250502646894	Otros	1	1
171	DIF250502646896	Planta(s)	1	1
172	DIF250502646897	Otros	30	30
173	DIF250502646905	Otros	7	7
174	DIF250502646907	Otros	21	21
175	DIF250502646909	Otros	500	500
176	DIF250302561963	Metros Cuadrados	118.49	118.49
177	DIF250302562018	Metros Cuadrados	10000	10000
178	DIF250302562020	Metros Cuadrados	8000	8000
179	DIF250302561942	Metros lineales	173.28	173.28
180	DIF250302561943	Metros lineales	139.38	139.38
181	DIF250302561944	Metros lineales	347.72	347.72
182	DIF250302561945	Metros lineales	1434.7	1434.7
183	DIF250302561948	Metros lineales	139.44	139.44
184	DIF250302561949	Metros lineales	161	161
185	DIF250302561972	Metros Cuadrados	531.3	531.3
186	DIF250302561951	Metros lineales	252	252
187	DIF250302561909	Metros lineales	2866.18	2866.18
188	DIF250302561912	Metros lineales	589.07	589.07
189	DIF250302561921	Metros lineales	1022	985
190	DIF250402617456	Mobiliario y equipo	923	923

No	FOLIO	UNIDAD DE MEDIDA	META	META MODIFICADA
191	DIF250402617467	Otros	1	1
192	DIF250302561939	Metros lineales	1555	1555
193	DIF250502646797	Otros	1	1
194	DIF250502646936	Pozo(s)	4	4
195	DIF250502646939	Pozo(s)	3	3
196	DIF250302561928	Metros lineales	426	426
197	DIF250502646949	Planta(s)	1	1
198	DIF250502646953	Otros	1	1
199	DIF250502647250	Otros	1	1
200	DIF250502647254	Otros	1	1
201	DIF250502646900	Planta(s)	1	1
202	DIF250502646904	Planta(s)	1	1
203	DIF250502646908	Otros	1	1
204	DIF250402605646	Piezas	453	453
205	DIF250302562054	Metros cúbicos	1742.51	1742.51
206	DIF250502646911	Pozo(s)	2	2
207	DIF250102522804	Equipamiento	1	1
208	DIF250302595231	SERVICIO(S)	35	35
209	DIF250502647030	Otros	30	30
210	DIF250302561927	Metros Cuadrados	750	750
211	DIF250302598570	Pozo(s)	1	1
212	DIF250302561930	Metros lineales	438.6	438.6
213	DIF250302561922	Metros Cuadrados	1181.49	1181.49
214	DIF250302599095	Planta(s)	1	1
215	DIF250302599102	Planta(s)	1	1
216	DIF250302599121	Estudio de preinversión	1	1
217	DIF250302599190	Planta(s)	1	1
218	DIF250302561917	Metros Cuadrados	90	90
219	DIF250302561918	Metros lineales	276.62	276.62
220	DIF250302561919	Metros lineales	171.42	171.42
221	DIF250302595233	SERVICIO(S)	57	57
222	DIF250302562014	Metros Cuadrados	7000	7000
223	DIF250302561923	Metros lineales	44.26	44.26
224	DIF250502646926	Pozo(s)	1	1
225	DIF250502646927	Pozo(s)	2	2
226	DIF250302562015	Metros cúbicos	580	580
227	DIF250302562016	Metros Cuadrados	20000	20000
228	DIF250502646946	Pozo(s)	3	3

No	FOLIO	UNIDAD DE MEDIDA	META	META MODIFICADA
229	DIF250502646951	Otros	1	1
230	DIF250302562019	Metros lineales	3900	3900
231	DIF250302562022	Piezas	2000	2000
232	DIF250102521177	Vehículos	5	5
233	DIF250402617451	Vehículos	4	4
234	DIF250302561908	Metros lineales	240.4	240.4
235	DIF250302561937	Metros lineales	1350	1350
236	DIF250302561940	Metros lineales	110	110
237	DIF250302561950	Metros lineales	1650	1650
238	DIF250502646971	Otros	1	1
239	DIF250402617461	Otros	2	2
240	DIF250402617542	CAMARA(S)	307	307
241	DIF250402617547	Equipamiento	12	12
242	DIF250102521182	Otros	1	1
243	DIF250502646804	Planta(s)	1	1
244	DIF250502646976	Otros	1	1
245	DIF250502646979	Otros	1	1
246	DIF250302561976	Metros Cuadrados	118.49	118.49
247	DIF250302561926	Metros Cuadrados	750	750
248	DIF250502646985	Otros	1	1
249	DIF250502646993	Otros	1	1
250	DIF250302561978	Metros Cuadrados	118.49	118.49
251	DIF250302561984	Metros Cuadrados	118.49	118.49
252	DIF250502647225	PROYECTO(S)	6	6
253	DIF250502646860	Otros	23	23
254	DIF250502647002	Planta(s)	1	1
255	DIF250502646868	Planta(s)	1	1
256	DIF250502646870	Otros	1	1
257	DIF250502647241	Otros	1	1
258	DIF250302562025	Metros cúbicos	1869	1869
259	DIF250302602826	Metros Cuadrados	692	692
260	DIF250302598715	Pozo(s)	1	1
261	DIF250302598730	Planta(s)	1	1
262	DIF250302599030	Planta(s)	1	1
263	DIF250302599078	Planta(s)	1	1
264	DIF250302599110	Planta(s)	1	1
265	DIF250402615107	Estudio de preinversión	7	7
266	DIF250402615107	Vehículos	1	1

No	FOLIO	UNIDAD DE MEDIDA	META	META MODIFICADA
267	DIF250502648645	CAMARA(S)	20	20
268	DIF250502648645	IMPRESORA(S)	8	8
269	DIF250302602834	Metros Cuadrados	354	354
270	DIF250302599213	Estudio de preinversión	1	1
271	DIF250302599231	Planta(s)	1	1
272	DIF250302599307	Planta(s)	1	1
273	DIF250302599683	Planta(s)	1	1
274	DIF250302562029	Metros Cuadrados	9834	9834
275	DIF250302561998	Metros Cuadrados	118.49	118.49
276	DIF250302562001	Metros Cuadrados	118.49	118.49
277	DIF250302562002	Metros Cuadrados	118.49	118.49
278	DIF250302562005	Metros Cuadrados	352.5	352.5
279	DIF250302561953	Metros lineales	255	255
280	DIF250502647272	Otros	1	1
281	DIF250102520190	Equipamiento	2000	5759
282	DIF250302562072	Metros Cuadrados	1200	1200
283	DIF250202527034	Metros lineales	228	228
284	DIF250202527037	Metros Cuadrados	1911	1911
285	DIF250302561957	Metros lineales	97	97
286	DIF250502647277	Otros	1	1
287	DIF250302598662	Equipamiento	2440	2440
288	DIF250202527031	Metros Cuadrados	1786	1786
289	DIF250302562061	Metros Cuadrados	660	660
290	DIF250302561964	Metros lineales	278	278
291	DIF250302561965	Metros lineales	325	325
292	DIF250502647230	PROYECTO(S)	1	1
293	DIF250502647233	PROYECTO(S)	1	1
294	DIF250502647235	PROYECTO(S)	1	1
295	DIF250302561911	Metros lineales	340.33	340.33
296	DIF250302562065	Metros Cuadrados	3481.87	3481.87
297	DIF250302562067	Piezas	565	565
298	DIF250302562068	Metros Cuadrados	814.85	814.85
299	DIF250302562079	Metros Cuadrados	1265	1265
300	DIF250202527033	Metros lineales	110	110
301	DIF250302561969	Metros lineales	212	212
302	DIF250302561970	Metros lineales	91	91
303	DIF250302561981	Metros lineales	100	100
304	DIF250302561983	Metros lineales	157	157

No	FOLIO	UNIDAD DE MEDIDA	META	META MODIFICADA
305	DIF250302561985	Metros lineales	50	50
306	DIF250502647236	Otros	2	2
307	DIF250402605636	Metros Cuadrados	1076.02	1076.02
308	DIF250302562069	Metros Cuadrados	2345	2345
309	DIF250302562070	Metros Cuadrados	1247.2	1247.2
310	DIF250302595234	SERVICIO(S)	78	78
311	DIF250202527038	Metros Cuadrados	2830	2830
312	DIF250302562073	Metros lineales	9000	9000
313	DIF250202527039	Metros Cuadrados	5638	5638
314	DIF250202527041	Metros Cuadrados	190	190
315	DIF250302561989	Metros lineales	190	190
316	DIF250302561992	Metros lineales	71	71
317	DIF250302561995	Metros lineales	210	210
318	DIF250302561999	Metros lineales	208	208
319	DIF250302562000	Metros lineales	127	127
320	DIF250302561955	Metros lineales	534	534
321	DIF250302561960	Metros lineales	1195	1195
322	DIF250502647244	Otros	1	1
323	DIF250202527042	Metros cúbicos	405	405
324	DIF250302561973	Metros lineales	640	640
325	DIF250302561975	Metros Cuadrados	16848	16848
326	DIF250302561980	Metros lineales	650	650
327	DIF250302561982	Metros lineales	1970	1970
328	DIF250302561994	Metros lineales	760	760
329	DIF250302562003	Metros lineales	1539	1539
330	DIF250502646846	Planta(s)	1	1
331	DIF250302602885	Metros Cuadrados	718	718
332	DIF250502646942	Pozo(s)	3	3
333	DIF250102520066	Metros Cuadrados	20236	20236
334	DIF250502648094	Equipamiento	165	165
335	DIF250402605637	Metros Cuadrados	2891.33	2891.33
336	DIF250302562026	Metros Cuadrados	12610.85	12610.85
337	DIF250302562032	Metros Cuadrados	12610.85	12610.85
338	DIF250502647001	Planta(s)	1	1
339	DIF250202527023	Metros Cuadrados	19412	19412
340	DIF250502648224	CAMARA(S)	15	15
341	DIF250502648230	Equipo de seguridad	100	100
342	DIF250402605633	Metros Cuadrados	4500	4500

No	FOLIO	UNIDAD DE MEDIDA	META	META MODIFICADA
343	DIF250402605634	Metros Cuadrados	6450	6450
344	DIF250302598555	Pozo(s)	1	1
345	DIF250302598598	Planta(s)	1	1
346	DIF250302598609	Tanque(s)	1	1
347	DIF250302598703	Pozo(s)	1	1
348	DIF250502650767	Equipamiento	1440	1440
349	DIF250202527008	Metros Cuadrados	7000	7000
350	DIF250302561952	Piezas	35	35
351	DIF250502651067	Otros	4	4
352	DIF250502651071	Otros	4	4
353	DIF250502651080	Metros Cuadrados	12140.28	12140.28
354	DIF250502650720	Otros	2	2
355	DIF250502650736	Estudio de preinversión	100	100
356	DIF250502650745	Otros	3	3
357	DIF250202527009	Piezas	2500	2500
358	DIF250502651073	Otros	4000	4000
359	DIF250302602173	Estudio de preinversión	100	100
360	DIF250302602182	Otros	100	100
361	DIF250502651072	Otros	76	76
362	DIF250502650712	Otros	1	1
363	DIF250502650740	Estudio de preinversión	136	136
364	DIF250502650755	Otros	1	1
365	DIF250502650757	Otros	13	13

GOBIERNO DE LA CIUDAD DE MÉXICO
CAPITAL DE LA TRANSFORMACIÓN

SECRETARÍA DE ADMINISTRACIÓN Y FINANZAS

Destino del gasto

Georreferencias

Informe Definitivo 2025

DESTINO DEL GASTO
GEOREFERENCIAS

No	FOLIO	ESTADO	MUNICIPIO	LOCALIDAD	DIRECCION	LONGITUD	LATITUD
1	DIF250202527028	Ciudad de México	Tláhuac	Tláhuac	Calle FRANCISCO JARDINES XOSPA Colonia SAN ISIDRO 13094 TLÁHUAC, TLÁHUAC ENTRE Cerrada TERCERA CERRADA DE LAS GARZAS Y Calle LA LAGUNA Callejón ROSALIA EN LA CALLE FRANSICO JARDINES XOSPA ESQUINA CON TERCERA CERRADA DE LAS GARZAS	-99.01159366	19.26039214
2	DIF250302561914	Ciudad de México	Coyoacán	Coyoacán	Cerrada 2DA DE SANTA ANA Colonia BARRIO SANTA ANA 04260 COYOACÁN, COYOACÁN ENTRE Calle HIDALGO Y Cerrada 1RA CDA DE SANTA ANA SE ENCUENTRA ENTRE CALLE HIDALGO Y 1RA CDA DE SANTA ANA	-99.12161656	19.33489154
3	DIF250202527030	Ciudad de México	Xochimilco	Xochimilco	Calle CALLE ABASOLO Colonia PUEBLO SANTA MARÍA TEPEPAN 16020 XOCHIMILCO, XOCHIMILCO ENTRE Cerrada CERRADA HIDALGO Y Calle 5 DE MAYO Callejón MIGUEL HIDALGO CALLE ABASOLO ENTRE CDA HIDALGO Y 5 DE MAYO	-99.13642443	19.27246835
4	DIF250302562051	Ciudad de México	Xochimilco	Xochimilco	Calle CALLE POCITOS Colonia PUEBO DE SANTA CRUZ ACALPIXCA 16443 XOCHIMILCO, XOCHIMILCO ENTRE Cerrada TERCERA CERRADA DE CANAL NACIONAL Y Calle PINAHUIZAC Calle CAMINO VIEJO PINAHUIZAC SIN REFERENCIA ADICIONAL	-99.09664472	19.25368587
5	DIF250302562044	Ciudad de México	Tlalpan	Tlalpan	TLALPAN, TLALPAN DE CANTERA S/N, TEPETONGO, C.P. 14420 ;ALAMOS SN, BOSQUES DEL PEDREGAL, C.P. 14738; CONFEDERACIÓN NACIONAL CAMPESINA 154, ZEDEC AMPLIACION PLAN DE AYALA, C.P. 14470 ; LEY DE CIENCIA Y TECNOLOGÍA 214, AMP. ZEDEC PL	-99.18926125	19.27209457
6	DIF250302562028	Ciudad de México	Álvaro Obregón	Álvaro Obregón	Avenida CAMINO A MINAS 01279 ÁLVARO OBREGÓN, ÁLVARO OBREGÓN ENTRE Calle MERCURIO Y Calle NEPTUNO Calle NICANOR ARVIDE Diversas ubicaciones de la Colonia Lomas de becerra, como se puede apreciar en el mapa.	-99.20717436	19.38103317
7	DIF250402605635	Ciudad de México	Álvaro Obregón	Álvaro Obregón	Calle LA CUERNAVACA 01280 ÁLVARO OBREGÓN, ÁLVARO OBREGÓN ENTRE Calle Iguala Y Calle Cuernavaca Se encuentra a 800 metros aproximadamente la Estación de Bomberos Álvaro Obregón Módulo 1.	-99.21590449	19.38481176
8	DIF250102521131	Ciudad de México	Álvaro Obregón	Álvaro Obregón	C. Canario S/N, Tolteca, Álvaro Obregón, 01150 Ciudad de México, CDMX	-99.195413	19.390806
9	DIF250402605645	Ciudad de México	Tlalpan	Tlalpan	TLALPAN, TLALPAN AGEBS BENEFICIADAS; 159A, 2013, 1195	-99.17346858	19.25238505
10	DIF250102521130	Ciudad de México	Álvaro Obregón	Álvaro Obregón	C. Canario S/N, Tolteca, Álvaro Obregón, 01150 Ciudad de México, CDMX	-99.195413	19.390806
11	DIF250302599421	Ciudad de México	Tlalpan	Tlalpan	TLALPAN, TLALPAN COLONIAS : SAN NICOLAS 1a SECCIÓN, MIGUEL HIDALGO 4a SECCIÓN, SAN ANDRES TOTOLTEPEC, EL ZACATÓN, SAN NICOLAS 4a SECCIÓN. AGEBS: 1640, 0500, 1496, 1299, 2206	-99.22894931	19.27731438
12	DIF250202542283	Ciudad de México	Tláhuac	Tláhuac	DADO QUE ES GASTO INDIRECTO EL PROYECTO SE UBICA EN LA CABECERA MUNICIPAL	-99.004846	19.270566
13	DIF250302562049	Ciudad de México	Tlalpan	San Miguel Topilejo	Calle LAS MARGARITAS 57 Colonia SAN MIGUEL TOPILEJO 14500 SAN MIGUEL TOPILEJO, TLALPAN ENTRE Y Calle LAS MARGARITAS AGEBS BENEFICIADAS: 1763, 230A, 2422, 1778, 1782, 2032, 180A, 1797.	-99.15098592	19.20104054
14	DIF250202527020	Ciudad de México	Tláhuac	Tláhuac	Calle PAYASOS Colonia LA NOPALERA 13220 TLÁHUAC, TLÁHUAC ENTRE Calle RICARDO MONGES Y Calle MUZIO CLEMENTI Calle GITANA EN CALLE PAYASOS ESQUINA CON CALLE RICARDO MONGES HAY UN TALLER MECANICO Y UNA CASA DE DOS NIVELES COLOR AZUL	-99.05545809	19.29803961
15	DIF250202527025	Ciudad de México	Tláhuac	Tláhuac	Calle SONIDO TRECE Colonia SANTA CECILIA 13010 TLÁHUAC, TLÁHUAC ENTRE Avenida TLAHUAC Y Avenida SAN RAFAEL ATLIXCO Calzada REFORMA AGRARIA EN CALLE SONIDO TRECE ESQUINA AVENIDA TLAHUAC SE ENCUENTRA LA BIBLIOTECA PÚBLICA ROSARIO C	-99.00792192	19.27817974
16	DIF250202527026	Ciudad de México	Tláhuac	Tláhuac	Cerrada LAZARO CARDENAS Colonia SAN FRANCSICO TLALTENCO 13400 TLÁHUAC, TLÁHUAC ENTRE Calle SAN RAFAEL ATLIXCO Y Calle LAS PUERTAS Calle MAXIMINO LUGO AL FINAL DE LA CERRADA LÁZARO CÁRDENAS SE LOCALIZA UNA VIVIENDA DE DOS NIVELES C	-99.01962613	19.29293573
17	DIF250302562041	Ciudad de México	Tlalpan	Parres (El Guarda)	Calle MIGUEL HIDALGO SN Pueblo PARRES EL GUARDA 14900 PARRES (EL GUARDA), TLALPAN ENTRE Y Continuación MIGUEL HIDALGO AGEBS: 24602475	-99.17567654	19.13642937

DESTINO DEL GASTO
GEOREFERENCIAS

No	FOLIO	ESTADO	MUNICIPIO	LOCALIDAD	DIRECCION	LONGITUD	LATITUD
18	DIF250402605639	Ciudad de México	Tlalpan	Tlalpan	TLALPAN, TLALPAN COLONIAS; MIGUEL HIDALGO 3a SECCIÓN, BOSQUES DEL PEDREGAL, TORIELLO GUERRA, MAGDALENA PETLACALCO	-99.18152271	19.23342918
19	DIF250402605640	Ciudad de México	Tlalpan	Tlalpan	Cerrada XICALCO Pueblo SAN ANDRES TOTOLTEPEC 14400 TLALPAN, TLALPAN ENTRE Y Calle CAMINO MAGDALENA ESQUINA CON CAMINO A XICALCO	-99.17706337	19.24336212
20	DIF250302562042	Ciudad de México	Tlalpan	San Miguel Topilejo	SAN MIGUEL TOPILEJO, TLALPAN CALLE MIRADOR ENTRE CRUZ BLANCA Y MIRADOR CHAPULTEPEC; CALLE TEJOCOTES ENTRE AV. CRUZ BLANCA Y CALLE LAS TORRES, C.P. 14500 EN EL PUEBLO DE SAN MIGUEL TOPILEJO EN LA ALCALDÍA TLALPAN.	-99.1494209	19.20478266
21	DIF250302562043	Ciudad de México	Tlalpan	Tlalpan	TLALPAN, TLALPAN COL. SAN NICOLAS TOLENTINO, CASA DE CULTURA DENTRO DEL PARQUE NACIONAL BOSQUE DEL PEDREGAL	-99.13555663	19.29157138
22	DIF250402605643	Ciudad de México	Tlalpan	Tlalpan	TLALPAN, TLALPAN COLONIAS BOSQUES DEL PEDREGAL, MIGUEL HIDALGO 3a SECCION, LOMAS DE PADIERNA, POPULAR SANTA TERESA.	-99.20613232	19.28124453
23	DIF250302561931	Ciudad de México	Coyoacán	Coyoacán	Avenida MIGUEL HIDALGO Colonia SAN FRANCISCO CULHUACAN 04260 COYOACÁN, COYOACÁN ENTRE Calzada TAXQUEÑA Y Cerrada 1RA DE HIDALGO SE ENCUENTRA CERCA DE LA CAPILLA DE SANTA ANA CULHUACAN	-99.12042921	19.33558153
24	DIF250402620849	Ciudad de México	Benito Juárez	Benito Juárez	Avenida Coyoacán numero 1635	-99.17582931	19.3657792
25	DIF250102522132	Ciudad de México	Benito Juárez	Benito Juárez	Avenida Coyoacán 1635	-99.1726246	19.3656419
26	DIF250302561968	Ciudad de México	Gustavo A. Madero	Gustavo A. Madero	Calle CABO SAN ROQUE Colonia GABRIEL HERNANDEZ 07080 GUSTAVO A. MADERO, GUSTAVO A. MADERO ENTRE Calle CABO FARO Y Calle CABO HORNOS SOBRE EL LUGAR SE ENCUENTRA LA PAPELERIA FREED 19.496496646750842, -99.10065815308916	-99.10070697	19.49639654
27	DIF250202538464	Ciudad de México	Iztacalco	Iztacalco	Calle CALLE 5 Y CALLE 6 Colonia COLONIA AGRÍCOLA PANTITLÁN 08100 IZTACALCO, IZTACALCO ENTRE Calle CALLE 4 Y Calle CALLE ADOLFO LÓPEZ MATEOS Avenida AVENIDA PUEBLA CALLE 5 Y CALLE 6; DE AVENIDA PUEBLA A AVENIDA NORTE, COLONIA AGRÍC	-99.06134791	19.4067759
28	DIF250302561910	Ciudad de México	Coyoacán	Coyoacán	Calle MERCEDES ABREGO Colonia CULHUACAN CTM III 04480 COYOACÁN, COYOACÁN ENTRE Calle MARIQUITA SANCHEZ Y Avenida SANTA ANA SE ENCUENTRA ATRAS DEL CAMPO DE FULTBOL	-99.11685651	19.3273672
29	DIF250302561947	Ciudad de México	Coyoacán	Coyoacán	Avenida MIGUEL HIDALGO Colonia SAN FRANCISCO CULHUACAN 04260 COYOACÁN, COYOACÁN ENTRE Calzada TAXQUEÑA Y Cerrada 1RA DE HIDALGO SE CERCA DE CAPILLA DE SANTA ANA CULAHUACAN	-99.12038629	19.33587511
30	DIF250202527013	Ciudad de México	Iztacalco	Iztacalco	Calle CALLE 5 Y CALLE 6 Colonia COLONIA AGRÍCOLA PANTITLÁN 08100 IZTACALCO, IZTACALCO ENTRE Calle CALLE 4 Y Calle CALLE ADOLFO LÓPEZ MATEOS Calle AVENIDA PUEBLA CALLE 5 Y CALLE 6; DE AVENIDA PUEBLA A AVENIDA NORTE, COLONIA AGRÍCOL	-99.06113333	19.40759788
31	DIF250202527014	Ciudad de México	Iztacalco	Iztacalco	Calle CALLE 5 Y CALLE 6 Colonia COLONIA AGRÍCOLA PANTITLÁN 08100 IZTACALCO, IZTACALCO ENTRE Calle CALLE 4 Y Calle CALLE ADOLFO LÓPEZ MATEOS Avenida AVENIDA PUEBLA CALLE 5 Y CALLE 6; DE AVENIDA PUEBLA A AVENIDA NORTE, COLONIA AGRÍC	-99.06119055	19.40719986
32	DIF250302562035	Ciudad de México	Tlalpan	Tlalpan	TLALPAN, TLALPAN CALLE CÁRCAMO SN, COL. NARCISO MENDOZA, ENTRE AV CANAL DE MIRAMONTES Y AV DIVISIÓN DEL NORTE, C.P 14390; CJON. CARRASCO 67, COL. TORIELLO GUERRA, C.P. 14050; CALLE VICENTE GUERRERO MZ 11-LT 11, AMP ISIDRO FABELA,	-99.12665827	19.28695555
33	DIF250302562036	Ciudad de México	Tlalpan	Tlalpan	TLALPAN, TLALPAN AGEBS 1513,1481,1443,0163,0159	-99.22374421	19.27115496
34	DIF250302562037	Ciudad de México	Tlalpan	Tlalpan	Avenida SAN FERNANDO SN Colonia BELIZARIO DONMINGUEZ 14080 TLALPAN, TLALPAN ENTRE Calle CASINO CASAHONDA Y Calle VASCO DE QUIROGA Calle 8 ESTOS DAN SERVICIO A FAMILIARES DE LOS PACIENTES DE LA ZONA DE HOSPITALES LOS CUALES LA MAYO	-99.15860022	19.28785899
35	DIF250302562038	Ciudad de México	Tlalpan	Tlalpan	Calle LEY DE LA REFORMA EDUCATIVA SN Colonia LOMAS DE COACTETLÁN 14470 TLALPAN, TLALPAN ENTRE Calle NICALAS BRAVO Y Calle LEY DE TURISMO Calle HEROES DE LA INDEPENDENCIA AGEB 2441	-99.14871793	19.2412094

No	FOLIO	ESTADO	MUNICIPIO	LOCALIDAD	DIRECCION	LONGITUD	LATITUD
36	DIF250302562040	Ciudad de México	Tlalpan	Tlalpan	Calle MONEDA S/N Colonia TLALPAN CENTRO 14000 TLALPAN, TLALPAN ENTRE Calle CRUZ VERDE Y Callejón CARRASCO Calle IGNACIO ALLENDE AGEBS QUE SE BENEFICIARÁN: 0159, 0163, 1157, 2009, 225	-99.17311575	19.29106166
37	DIF250302562052	Ciudad de México	Xochimilco	Xochimilco	Cerrada 2A CERRADA DE TABACHINES Colonia AMPLIACIÓN SAN MARCOS 16038 XOCHIMILCO, XOCHIMILCO ENTRE Calle CALLE OLMOS Y Calle CALLE QUINOS Calle CALLE REDODENDROS 2A CERRADA DE TABACHINES, C.P. 16038, COLONIA AMPLIACIÓN SAN MARCOS,	-99.11085839	19.26846273
38	DIF250302562053	Ciudad de México	Xochimilco	Xochimilco	Calle 2 CDA PROLOLGACIÓN JUSTO SIERRA Colonia COLONIA SAN FELIPE 16770 XOCHIMILCO, XOCHIMILCO ENTRE Calle CALLE PROFESOR TELESFORO JIMÉNEZ Y Calle CALLE 1 CDA PROLOLGACIÓN JUSTO SIERRA Avenida AVENIDA 5 DE MAYO 2 CDA PROLOLGACIÓN	-99.02254093	19.25399569
39	DIF250302562046	Ciudad de México	Tlalpan	Tlalpan	TLALPAN, TLALPAN COLONIAS A INTERVENIR, BOSQUES DEL PEDREGAL, PEDREGAL DE SAN NICOLAS PRIMERA SECCION, SECTOR 17	-99.24024014	19.27527898
40	DIF250302562033	Ciudad de México	Tláhuac	Tláhuac	Calle JUANA DE ARCO Colonia MIGUEL HIDALGO 13200 TLÁHUAC, TLÁHUAC ENTRE Calle MUZIO CLEMENTI Y Calle CENICIENTA Calle LA ITALIANA EN JUANA DE ARCO Y CENICIENTA HAY UN LOCAL DE VENTA DE POLLO Y UNA RECAUDERIA, EN JUANA DE ARCO Y MU	-99.04679842	19.29380301
41	DIF250102521516	Ciudad de México	Tláhuac	Tláhuac	Av. Tlahuac, La Asunción, Tláhuac, 13000 Ciudad de México, CDMX	-99.00493373	19.27061764
42	DIF250302562048	Ciudad de México	Tlalpan	Tlalpan	TLALPAN, TLALPAN COLONIAS: DOS DE OCTUBRE, LOMAS ALTAS DE PADIERNA, RINCON MIRADOR I, TLALPAN CENTRO I, EL ZACATÓN, LOMAS DE CUILOTEPEC.	-99.23055623	19.2704908
43	DIF250202538465	Ciudad de México	Tláhuac	Tláhuac	Calle OCEANO DE LAS TEMPESTADES Colonia SELENE 13420 TLÁHUAC, TLÁHUAC ENTRE Calle MONTES DE LAS CORDILLERAS Y Avenida ESTANISLAO RAMIREZ RUIZ Calle LAGUNA DEL ENSUEÑO EN CALLE OCEANO DE LAS TEMPESTADES ESQUINA MONTES DE LAS CORDIL	-98.99969106	19.28772161
44	DIF250202527018	Ciudad de México	Tláhuac	Santa Catarina Yecahuitzo	Calle CONCEPCION Colonia SANTA CATARINA 13080 SANTA CATARINA YECAHUITZOTL, TLÁHUAC ENTRE Calle RAFAEL OROPEZA Y Calle TERRAPLEN Calle MANUEL MONTIEL EN CONCEPCIÓN ESQ RAFAEL OROPEZA HAY UNA VIVIENDA DE TRES NIVELES Y BOTÓN DE AUXI	-98.96821913	19.30824911
45	DIF250202527021	Ciudad de México	Tláhuac	Tláhuac	Calle ADALBERTO TEJEDA Colonia LOS OLIVOS 13210 TLÁHUAC, TLÁHUAC ENTRE Calle CISNES Y Calle GITANA Calle LAGO PATZCUARO EN CALLE ADALBERTO TEJEDA ESQUINA CISNES SE LOCALIZA EL ESTACIONAMIENTO DE UNAS CANCHAS DE FUTBOL, UN POSTE DE	-99.05737262	19.29767606
46	DIF250302562047	Ciudad de México	Tlalpan	Tlalpan	TLALPAN, TLALPAN CALLE YOBAIN MZ 26 LT S/N, POPULAR SANTA TERESA, C.P.14160; CALLE CATAZAJÁ No. 7, CUCHILLA DE PADIERNA, C.P. 14220, CALLE CRISTÓBAL COLÓN No. 24, CHIMALCOYOC, C.P. 14630, ALAMOS MZ6 LT17, BOSQUES DEL PEDREGAL, C.P	-99.21727425	19.27712593
47	DIF250202527022	Ciudad de México	Tláhuac	Tláhuac	Calle CENICIENTA Colonia MIGUEL HIDALGO 13200 TLÁHUAC, TLÁHUAC ENTRE Calle LUCAS MARENCIO Y Calle FRANCISCO PEÑALOZA Calle FLAUTA MAGICA EN CALLE CENICIENTA ESQUINA FRANCISCO PEÑALOZA SE LOCALIZA UNA PANADERÍA LLAMADA EL SABOR DE	-99.04660909	19.29349526
48	DIF250202527024	Ciudad de México	Tláhuac	Tláhuac	Avenida NORTE DEL COMERCIO Colonia SAN JUAN IXTAYOPAN 13508 TLÁHUAC, TLÁHUAC ENTRE Calle GABRIEL RAMOS MILLAN Y Calle LA BARRANCA Calle CAMINO REAL A TETELCO EN AVENIDA NORTE DEL COMERCIO DONDE INICIA EL TRAMO A INTERVENIR SE UB	-98.99787101	19.24445374
49	DIF250302562050	Ciudad de México	Tlalpan	Tlalpan	Calle VITO ALESSIO ROBLES 127 Colonia MIGUEL HIDALGO 2DA SECCIÓN 14250 TLALPAN, TLALPAN ENTRE Calle AGUSTIÓN MELGAL Y Calle CORREGIDORA Avenida DE LAS TORRES EL INMUEBLE NO SE ENCUENTRA EN UNA ZAP, SIN EMBARGO ATENDERÁ A POBLACIÓN	-99.19690847	19.28057004
50	DIF250202527027	Ciudad de México	Tláhuac	Tláhuac	Calle ADALBERTO TEJEDA Colonia LOS OLIVOS 13250 TLÁHUAC, TLÁHUAC ENTRE Calle GITANA Y Calle CISNES Calle LAGO PATZCUARO EN CALLE ADALBERTO TEJEDA ESQUINA CON GITANA SE LOCALIZA EL JARDÍN DE NIÑOS YAXCHÉ, EN CALLE ADALBERTO TEJEDA	-99.05612324	19.29763978

DESTINO DEL GASTO
GEOREFERENCIAS

No	FOLIO	ESTADO	MUNICIPIO	LOCALIDAD	DIRECCION	LONGITUD	LATITUD
51	DIF250402605641	Ciudad de México	Tlalpan	Tlalpan	Calle SAUCE 19 Colonia VERANO 14267 TLALPAN, TLALPAN ENTRE Cerrada FRESNO Y Calle ROBLE AGEBS BENEFICIADAS, 1759, 1744, 2278, 1316, 1458, 1481	-99.20018065	19.265384
52	DIF250402605642	Ciudad de México	Tlalpan	Tlalpan	TLALPAN, TLALPAN COLONIAS PEDREGAL DE SAN NICOLAS 4TA SEC, VISTAS DEL PEDREGAL, LOMAS DE CUILOTEPEC, DOS DE OCTUBRE, TLALMILLE Y SAN ANDRES TOTOLTEPEC DENTRO DE LA DEMARCACIÓN TLALPAN	-99.23739878	19.27870678
53	DIF250302562039	Ciudad de México	Tlalpan	Tlalpan	TLALPAN, TLALPAN COLONIAS: PEDREGAL 1RA, 2DA Y 3RA SECCIÓN, LOMAS DE PADIERNA Y POPULAR SANTA TERESA; LA PALMA; MESA LOS HORNOS; SAN ANDRÉS TOTOLTEPEC; DIAMANTE; CUCHILLA DE PADIERNA; CHICHICASPATL; MIGUEL HIDALGO 3RA SECCIÓN; PED	-99.22227792	19.29697798
54	DIF250302562045	Ciudad de México	Tlalpan	San Miguel Topilejo	Avenida CRUZ BLANCA SN Pueblo SAN MIGUEL TOPILEJO 14500 SAN MIGUEL TOPILEJO, TLALPAN ENTRE Calle TEJOCOTES Y Calle BUENAVISTA Calle CUAUHTÉMOC CALLE XAXALCO ENTRE SANTA CRUZ Y LAS TORRES, PUEBLO DE SAN MIGUEL TOPILEJO TALALPAN AGE	-99.14889052	19.20007473
55	DIF250402605644	Ciudad de México	Tlalpan	Tlalpan	Calle RANCHO VIEJO Colonia SAN NICOLAS II 14735 TLALPAN, TLALPAN ENTRE Calle CERRO DE LAS PALOMAS Y Calle CERRO DEL COYOTE Calle RANCHO SAN NICOLAS AGEB BENEFICIADA 2210	-99.23584703	19.2688132
56	DIF250502651064	Ciudad de México	Iztapalapa	Iztapalapa	Aldama 63 Esq. Ayuntamiento Barrio San Lucas C.P. 09000	-99.09333773	19.3585679
57	DIF250502651068	Ciudad de México	Iztapalapa	Iztapalapa	Aldama 63 Esq. Ayuntamiento Barrio San Lucas C.P. 09000	-99.09333773	19.3585679
58	DIF250502651069	Ciudad de México	Iztapalapa	Iztapalapa	Aldama 63 Esq. Ayuntamiento Barrio San Lucas C.P. 09000	-99.09333773	19.3585679
59	DIF250502651070	Ciudad de México	Iztapalapa	Iztapalapa	Aldama 63 Esq. Ayuntamiento Barrio San Lucas C.P. 09000	-99.09333773	19.3585679
60	DIF250502651081	Ciudad de México	Iztapalapa	Iztapalapa	Aldama 63 Esq. Ayuntamiento Barrio San Lucas C.P. 09000	-99.09333773	19.3585679
61	DIF250502647269	Ciudad de México	Cuauhtémoc	Cuauhtémoc	rio de la plata 48	-99.173423	19.426069
62	DIF250302599208	Ciudad de México	Coyoacán	Coyoacán	Jardín Plaza Hidalgo 1, Coyoacán, 04100 Ciudad de México, CDMX	-99.16226	19.35026
63	DIF250302599208	Ciudad de México	Azcapotzalco	Azcapotzalco	Calle Castilla Ote. s/n, Centro, Azcapotzalco, 02008 Ciudad de México, CDMX	-99.18441	19.48408
64	DIF250302599208	Ciudad de México	Tlalpan	Tlalpan	Plaza de la Constitución No.1-Primer Piso, Tlalpan, 14000 Ciudad de México, CDMX	-99.16713	19.28826
65	DIF250302599208	Ciudad de México	Álvaro Obregón	Álvaro Obregón	C. Canario S/N, Tolteca, Álvaro Obregón, 01150 Ciudad de México, CDMX	-99.19495	19.38924
66	DIF250302599208	Ciudad de México	Iztacalco	Iztacalco	Calle, Av. Río Churubusco S/N, Gabriel Ramos Millán, Iztacalco, 08000 Ciudad de México, CDMX	-99.09668	19.3956
67	DIF250302599208	Ciudad de México	Gustavo A. Madero	Gustavo A. Madero	Calle, 5 de Febrero S/N, Villa Gustavo A. Madero, Gustavo A. Madero, 07050 Ciudad de México, CDMX	-99.11384	19.48304
68	DIF250302599208	Ciudad de México	Cuauhtémoc	Cuauhtémoc	C. Juan Aldama S/N, Buenavista, Cuauhtémoc, 06350 Ciudad de México, CDMX	-99.15189	19.44161
69	DIF250302599208	Ciudad de México	Cuajimalpa de Morelos	Cuajimalpa de Morelos	Av. Juárez S/n, Cuajimalpa, Cuajimalpa de Morelos, 05000 Ciudad de México, CDMX	-99.29969	19.35731
70	DIF250302599208	Ciudad de México	Tláhuac	Tláhuac	Av. Tlahuac, La Asunción, Tláhuac, 13000 Ciudad de México, CDMX	-99.00493	19.27051
71	DIF250302599208	Ciudad de México	La Magdalena Contreras	La Magdalena Contreras	Av. Álvaro Obregón 20, Barranca Seca, La Magdalena Contreras, 10580 Ciudad de México, CDMX	-99.24158	19.30448
72	DIF250302599208	Ciudad de México	Venustiano Carranza	Venustiano Carranza	Francisco del Paso y Troncoso 219, Jardín Balbuena, Venustiano Carranza, 15900 Ciudad de México, CDMX	-99.11324	19.41926
73	DIF250302599208	Ciudad de México	Xochimilco	Xochimilco	Av. Guadalupe I. Ramírez 5, El Rosario, Xochimilco, 16070 Ciudad de México, CDMX	-99.1049	19.26357
74	DIF250502651062	Ciudad de México	Iztapalapa	Iztapalapa	Aldama 63 Esq. Ayuntamiento Barrio San Lucas C.P. 09000	-99.09333773	19.3585679
75	DIF250502651066	Ciudad de México	Iztapalapa	Iztapalapa	Aldama 63 Esq. Ayuntamiento Barrio San Lucas C.P. 09000	-99.09333773	19.3585679
76	DIF250202527010	Ciudad de México	Cuajimalpa de Morelos	Cuajimalpa de Morelos	Calle ALLENDE Colonia SAN MATEO TLALTENANGO 05600 CUAJIMALPA DE MORELOS, CUAJIMALPA DE MORELOS ENTRE Calle CALLE RODRÍGUEZ CANO Y Calle CALLE HIDALGO Calle CALLE MINA CALLES AGEBS ZAPS 0900400010138 SAN MATEO TLALTENANGO CUAJIMAL	-99.28139155	19.34024383
77	DIF250102519810	Ciudad de México	Xochimilco	Xochimilco	Av. Guadalupe I. Ramírez 5, El Rosario, Xochimilco, 16070 Ciudad de México, CDMX	-99.1049	19.26357
78	DIF250102519810	Ciudad de México	Tláhuac	Tláhuac	Av. Tlahuac, La Asunción, Tláhuac, 13000 Ciudad de México, CDMX	-99.00493	19.27051

DESTINO DEL GASTO
GEOREFERENCIAS

No	FOLIO	ESTADO	MUNICIPIO	LOCALIDAD	DIRECCION	LONGITUD	LATITUD
79	DIF250102519810	Ciudad de México	Tlalpan	Tlalpan	Plaza de la Constitución No.1-Primer Piso, Tlalpan, 14000 Ciudad de México, CDMX	-99.16713	19.28826
80	DIF250102519810	Ciudad de México	Miguel Hidalgo	Miguel Hidalgo	Av. Parque Lira 94, Observatorio, Miguel Hidalgo, 11860 Ciudad de México, CDMX	-99.19094	19.40729
81	DIF250102519810	Ciudad de México	Milpa Alta	Villa Milpa Alta	Villa Milpa Alta, Centro, Milpa Alta, 12005 Ciudad de México, CDMX	-99.02345	19.19118
82	DIF250102519810	Ciudad de México	Iztapalapa	Iztapalapa	Aldama, San Lucas, Iztapalapa, 09000 Ciudad de México, CDMX	-99.09261	19.35902
83	DIF250102519810	Ciudad de México	La Magdalena Contreras	La Magdalena Contreras	Av. Álvaro Obregón 20, Barranca Seca, La Magdalena Contreras, 10580 Ciudad de México, CDMX	-99.24158	19.30448
84	DIF250102519810	Ciudad de México	Álvaro Obregón	Álvaro Obregón	C. Canario S/N, Tolteca, Álvaro Obregón, 01150 Ciudad de México, CDMX	-99.19495	19.38924
85	DIF250102519810	Ciudad de México	Iztacalco	Iztacalco	Calle, Av. Río Churubusco S/N, Gabriel Ramos Millán, Iztacalco, 08000 Ciudad de México, CDMXC	-99.09668	19.3956
86	DIF250102519810	Ciudad de México	Cuajimalpa de Morelos	Cuajimalpa de Morelos	Av. Juárez S/n, Cuajimalpa, Cuajimalpa de Morelos, 05000 Ciudad de México, CDMX	-99.29969	19.35731
87	DIF250102519810	Ciudad de México	Coyoacán	Coyoacán	Jardín Plaza Hidalgo 1, Coyoacán, 04100 Ciudad de México, CDMX	-99.16226	19.35026
88	DIF250102519810	Ciudad de México	Benito Juárez	Benito Juárez	Municipio Libre 1617, Sta Cruz Atoyac, Benito Juárez, 03310 Ciudad de México, CDMX	-99.15898	19.37104
89	DIF250102519810	Ciudad de México	Azcapotzalco	Azcapotzalco	Calle Castilla Ote. s/n, Centro, Azcapotzalco, 02008 Ciudad de México, CDMX	-99.18441	19.48408
90	DIF250102519810	Ciudad de México	Gustavo A. Madero	Gustavo A. Madero	Calle, 5 de Febrero S/N, Villa Gustavo A. Madero, Gustavo A. Madero, 07050 Ciudad de México, CDMX	-99.11384	19.48304
91	DIF250102519810	Ciudad de México	Cuauhtémoc	Cuauhtémoc	C. Juan Aldama S/N, Buenavista, Cuauhtémoc, 06350 Ciudad de México, CDMX	-99.15189	19.44161
92	DIF250102519810	Ciudad de México	Venustiano Carranza	Venustiano Carranza	Francisco del Paso y Troncoso 219, Jardín Balbuena, Venustiano Carranza, 15900 Ciudad de México, CDMX	-99.11324	19.41926
93	DIF250102519803	Ciudad de México	Venustiano Carranza	Venustiano Carranza	Aeropuerto Int de La Cd de México, Venustiano Carranza, Ciudad de México, CDMX	-99.086916	19.435383
94	DIF250102519803	Ciudad de México	Gustavo A. Madero	Gustavo A. Madero	Cto. Interior, Siete de Noviembre, Gustavo A. Madero, 07840 Ciudad de México, CDMX	-99.116344	19.457664
95	DIF250102519803	Ciudad de México	Azcapotzalco	Azcapotzalco	Tlatilco, 02860 Ciudad de México, CDMX	-99.159025	19.463796
96	DIF250102519803	Ciudad de México	Miguel Hidalgo	Miguel Hidalgo	Viad. Pdte. Miguel Alemán Valdés 113, Escandón I Secc, Miguel Hidalgo, 11800 Ciudad de México, CDMX	-99.173686	19.398887
97	DIF250102519803	Ciudad de México	Álvaro Obregón	Álvaro Obregón	Av. Río Mixcoac, Florida, Álvaro Obregón, 01030 Ciudad de México, CDMX	-99.177304	19.364462
98	DIF250102519803	Ciudad de México	Coyoacán	Coyoacán	Av. Río Churubusco 79, Country Club Churubusco, Coyoacán, 04220 Ciudad de México, CDMX	-99.13524	19.35596
99	DIF250102519803	Ciudad de México	Iztacalco	Iztacalco	Viad. Río de la Piedad, La Cruz Coyuya, Iztacalco, 08310 Ciudad de México, CDMX	-99.116916	19.405483
100	DIF250102519803	Ciudad de México	Miguel Hidalgo	Miguel Hidalgo	Calz de los Gallos 1, Agricultura, Miguel Hidalgo, 11360 Ciudad de México, CDMX	-99.163915	19.45597
101	DIF250102521904	Ciudad de México	Gustavo A. Madero	Gustavo A. Madero	Villa Gustavo A. Madero	-99.1166977	19.4856267
102	DIF250102521906	Ciudad de México	Gustavo A. Madero	Gustavo A. Madero	Villa Gustavo A. Madero (ALMACÉN)	-99.1166977	19.4856267
103	DIF250102521905	Ciudad de México	Gustavo A. Madero	Gustavo A. Madero	Villa Gustavo A. Madero	-99.1166977	19.4856267
104	DIF250302595232	Ciudad de México	Gustavo A. Madero	Gustavo A. Madero	DADO QUE ES GASTO INDIRECTO EL PROYECTO SE UBICA EN LA CABECERA MUNICIPAL	-99.113471	19.482945
105	DIF250302598634	Ciudad de México	Cuauhtémoc	Cuauhtémoc	Río de La Plata 48, Cuauhtémoc, 06500 Ciudad de México, CDMX.	-99.17367	19.4259
106	DIF250302598641	Ciudad de México	Venustiano Carranza	Venustiano Carranza	SEXTO GRUPO AÉREO, INTERNACIONAL, PRIVADA BENITO JUÁREZ, MÉXICO (LIC. BENITO JUÁREZ), VENUSTIANO CARRANZA, 15620 CIUDAD DE MÉXICO, CDMX, MÉXICO.	-99.07524	19.42016
107	DIF250202527043	Ciudad de México	Venustiano Carranza	Venustiano Carranza	Avenida MORELOS 639 Colonia JARDIN BALBUENA 15900 VENUSTIANO CARRANZA, VENUSTIANO CARRANZA ENTRE Calle AGUSTIN LARA Y Calle FERNANDO IGLESIAS CALDERON Calle LUIS DE LA ROSA ESCUELA SECUNDARIA DIURNA N°75 DIONISIA ZAMORA PALLARES	-99.10978253	19.40790005
108	DIF250202527036	Ciudad de México	Venustiano Carranza	Venustiano Carranza	Calle JIQUILPAN Colonia JANITZIO 15200 VENUSTIANO CARRANZA, VENUSTIANO CARRANZA ENTRE Calle YURECUARO Y Eje vial EDUARDO MOLIA Calle PELUQUEROS Calle Jiquilpan entre calle Panaderos y calle Peluqueros Colonia Janitzio Código Posta	-99.11751449	19.44595908

DESTINO DEL GASTO
GEOREFERENCIAS

No	FOLIO	ESTADO	MUNICIPIO	LOCALIDAD	DIRECCION	LONGITUD	LATITUD
109	DIF250302595235	Ciudad de México	Venustiano Carranza	Venustiano Carranza	DADO QUE ES GASTO INDIRECTO EL PROYECTO SE UBICA EN LA CABECERA MUNICIPAL	-99.113701	19.419262
110	DIF250302561956	Ciudad de México	Gustavo A. Madero	Gustavo A. Madero	Calle CAMINO CAMPESTRE Colonia CAMPESTRE ARAGÓN 07530 GUSTAVO A. MADERO, GUSTAVO A. MADERO ENTRE Cerrada CAMINO CENTRAL NORTE Y Calle CAMINO DE LA ENSEÑANZA SOBRE LA CALLE CAMINO CAMPESTRE SE LA ESCUELA PRIMARIA MAHATMA GANDHI 19.	-99.07794389	19.48533043
111	DIF250302599043	Ciudad de México	Gustavo A. Madero	Gustavo A. Madero	Cerrada de Alvaro Davila/Lolita de la Colina y Alvaro Davila, Col. Comp. Mex, Alc. Gustavo A. Madero.	-99.14136	19.566192
112	DIF250302599091	Ciudad de México	Cuauhtémoc	Cuauhtémoc	Rio de La Plata 48, Cuauhtémoc, 06500 Ciudad de México, CDMX.	-99.1736283	19.42594063
113	DIF250302599204	Ciudad de México	Coyoacán	Coyoacán	AVENIDA DIVISION DEL NORTE 3330 CD JARDIN, ALCALDÍA COYOACÁN, C.P. 04370, CDMX.	-99.14447	19.331688
114	DIF250302599298	Ciudad de México	Gustavo A. Madero	Gustavo A. Madero	Cerrada de Alvaro Davila/Lolita de la Colina y Alvaro Davila, Col. Comp. Mex, Alc. Gustavo A. Madero.	-99.14136	19.566192
115	DIF250302599315	Ciudad de México	Cuajimalpa de Morelos	Cuajimalpa de Morelos	Ing. Jose Ma. Castorena esq. San Jose de Los Cedros, Col. Quintas del Yaqui, Alc. Cuajimalpa.	-99.2913466	19.3672939
116	DIF250302562077	Ciudad de México	Venustiano Carranza	Venustiano Carranza	Calle RETORNO 1 CALLE ROBELO Colonia COLONIA JARDÍN BALBUENA 15900 VENUSTIANO CARRANZA, VENUSTIANO CARRANZA ENTRE Calle CALLE SUR 111 Y Calle CALLE RETORNO 3 CALLE ROBLEDO Calle CALLE SIDAR Y ROVIROSA RETORNO 1 CALLE ROBELO, COLON	-99.11380104	19.42576985
117	DIF250302562078	Ciudad de México	Venustiano Carranza	Venustiano Carranza	Calle CALLE OTE. 158 Colonia COLONIA MOCTEZUMA 2DA SECC 15530 VENUSTIANO CARRANZA, VENUSTIANO CARRANZA ENTRE Calle CALLE OTE. 156 Y Calle CALLE OTE. 164 Calle CALLE NTE. 33 CALLE OTE. 158, COLONIA MOCTEZUMA 2DA SECC, VENUSTIANO CA	-99.09665077	19.4365623
118	DIF250302562074	Ciudad de México	Venustiano Carranza	Venustiano Carranza	Calle VICENTE GUERRERO Colonia MAGDALENA MIXIUHCA PUEBLO. 15860 VENUSTIANO CARRANZA, VENUSTIANO CARRANZA ENTRE Calle CUCURPE Y Calle ACONCHI Calle ROA BARCENAS Calzada Magdalena Mixiuhca entre calle Aconchi y calle Cucurpe. Coloni	-99.11728743	19.40959426
119	DIF250302562075	Ciudad de México	Venustiano Carranza	Venustiano Carranza	Calle CALLE ALFARERÍA Colonia COLONIA MORELOS 15270 VENUSTIANO CARRANZA, VENUSTIANO CARRANZA ENTRE Calle CALLE JARCERÍA Y Calle CALLE CARPINTERÍA Calle CALLE PINTORES CALLE ALFARERÍA, COLONIA MORELOS, VENUSTIANO CARRANZA, C.P. 152	-99.12412355	19.44672706
120	DIF250302599691	Ciudad de México	Gustavo A. Madero	Gustavo A. Madero	Adolfo Lopez Mateos, Col. Casilda, Alc. Gustavo A. Madero.	-99.123413	19.555728
121	DIF250302599702	Ciudad de México	Cuauhtémoc	Cuauhtémoc	Rio de La Plata 48, Cuauhtémoc, 06500 Ciudad de México, CDMX.	-99.1736283	19.42594063
122	DIF250202527032	Ciudad de México	Miguel Hidalgo	Miguel Hidalgo	Calle GOLFO DE BENGALA Colonia TACUBA 11410 MIGUEL HIDALGO, MIGUEL HIDALGO ENTRE Avenida MARINA NACIONAL Y Calle GOLFO DE CAMPECHE Calzada MÉXICO TACUBA EL CENDI TACUBA SE ENCUENTRA DENTRO DEL MERCADO TACUBA, EL MERCADO COLINDA CO	-99.18628065	19.45720418
123	DIF250302562062	Ciudad de México	Miguel Hidalgo	Miguel Hidalgo	Cerrada PRINERA CERRADA DE LEGARIA Colonia TORRE BLANCA 11280 MIGUEL HIDALGO, MIGUEL HIDALGO ENTRE Calle LAGO AYARZA Y Calle LAGO AMATITLÁN Calle LAGO ENARE EL JARDÍN DE NIÑOS FRIDA KHALO SE ENCUENTRA FRENTE A LA CALLE LAGO AMATIT	-99.19471885	19.45716007
124	DIF250302562063	Ciudad de México	Miguel Hidalgo	Miguel Hidalgo	Calle NORTE 4 Colonia POPO 11480 MIGUEL HIDALGO, MIGUEL HIDALGO ENTRE Calle LAGO YOJOA Y Calle LAGO CHAIREL Avenida RÍO SAN JOAQUÍN SOBRE LA CALLE NORTE 4 Y PARALELA A LA AVENIDA RÍO SAN JOAQUÍN SE ENCUENTRA UNA GASOLINERÍA DE PEM	-99.20111326	19.44565875
125	DIF250302562064	Ciudad de México	Miguel Hidalgo	Miguel Hidalgo	Calle SANTA CRUZ CACALCO Colonia MÉXICO NUEVO 11260 MIGUEL HIDALGO, MIGUEL HIDALGO ENTRE Avenida RIO SAN JOAQUÍN Y Avenida LEGARIA Calzada SANTA CRUZ CACALCO DE LADO IZQUIERO DEL CENDI LEGARIA SE ENCUENTRA EL PANTEÓN FRANCÉS, FREN	-99.20420853	19.44969532
126	DIF250302562066	Ciudad de México	Miguel Hidalgo	Miguel Hidalgo	Calle NORTE 4 Colonia POPO 11480 MIGUEL HIDALGO, MIGUEL HIDALGO ENTRE Calle LAGO YOJOA Y Calle LAGO CHAIREL Avenida RIO SAN JOAQUÍN SOBRE CALLE NORTE 4 SE ENCUENTRA UNA ESTACIÓN DEGASOLINA DE PEMEX Y FRENTE A ESTA GASOLINERA SE EN	-99.2009519	19.44569887
127	DIF250102520110	Ciudad de México	Cuauhtémoc	Cuauhtémoc	Arcos de Belén No. 79 Colonia Centro C.P. 06070	-99.1483041	19.4276479

DESTINO DEL GASTO
GEOREFERENCIAS

No	FOLIO	ESTADO	MUNICIPIO	LOCALIDAD	DIRECCION	LONGITUD	LATITUD
128	DIF250402617097	Ciudad de México	Cuauhtémoc	Cuauhtémoc	Av. Arcos de Belén No. 79 Colonia Centro, Centro, Cuauhtémoc, C.P. 06070, CDMX	-99.1483041	19.4276479
129	DIF250202527040	Ciudad de México	Venustiano Carranza	Venustiano Carranza	Calle ALUMINIO Colonia POPULAR RASTRO 15220 VENUSTIANO CARRANZA, VENUSTIANO CARRANZA ENTRE Calle YURECUERO Y Eje vial CONGRESO DE LA UNION Calle COBRE calle Aluminio entre calle Yurécuaro y Privada Zahuayo ,calle Inde entre call	-99.11647435	19.45158577
130	DIF250202546275	Ciudad de México	Miguel Hidalgo	Miguel Hidalgo	General José Morán S/N, Ampliación Daniel Garza, Amp Daniel Garza, Miguel Hidalgo, 11840 Ciudad de México, CDMX.	-99.19046	19.40895
131	DIF250502647268	Ciudad de México	Cuauhtémoc	Cuauhtémoc	rio de la plata 48	-99.173423	19.426069
132	DIF250302561916	Ciudad de México	Coyoacán	Coyoacán	Calle ULTIMA DE 5 DE MAYO Colonia BARRIO SAN FRANCISCO CULHUACAN 04260 COYOACÁN, COYOACÁN ENTRE Avenida 5 DE MAYO Y Calle EJIDO SOBRE LA AV APACHES SE ENCUENTRA EL NEGOCIO TLAPALERIA LA TERMI 19.3333554999073, -99.11636821563165	-99.11857781	19.33399357
133	DIF250302562071	Ciudad de México	Miguel Hidalgo	Miguel Hidalgo	Calle GOLFO DE CALIFORNIA Colonia TACUBA 11400 MIGUEL HIDALGO, MIGUEL HIDALGO ENTRE Calzada MÉXICO TACUBA Y Calle MAR NEGRO Calle MAR TIRRENO FRENTE A LA PRIMARIA ADOLFO CIENFUEGOS CAMUS SE ENCUENTRA LA PRIMARIA FRANCISCO EDUARDO	-99.18420193	19.45745961
134	DIF250202543159	Ciudad de México	Cuauhtémoc	Cuauhtémoc	Av Arcos de Belén 79, Colonia Centro, Centro, Cuauhtémoc, 06070 Ciudad de México, CDMX	-99.1483041	19.4276479
135	DIF250502647274	Ciudad de México	Cuauhtémoc	Cuauhtémoc	rio de la plata 48	-99.173423	19.426069
136	DIF250302562027	Ciudad de México	Álvaro Obregón	Álvaro Obregón	Calle OCHO DE MAYO ÁLVARO OBREGÓN, ÁLVARO OBREGÓN ENTRE Calle FRANCISCO VILLA Y Calle LAZARO CARDENAS SE ENCUENTRAN DENTRO DE LAS ZONAS DE ATENCIÓN PRIORITARIA, TAL COMO SE IDENTIFICA EN EL MODULO DE IDENTIFICACIÓN GEOGRAFICA DEL	-99.26369849	19.32332347
137	DIF250302599717	Ciudad de México	Cuauhtémoc	Cuauhtémoc	Rio de La Plata 48, Cuauhtémoc, 06500 Ciudad de México, CDMX.	-99.1736283	19.42594063
138	DIF250302562030	Ciudad de México	Álvaro Obregón	Álvaro Obregón	Calle Diecinueve ÁLVARO OBREGÓN, ÁLVARO OBREGÓN ENTRE Calle Dieciocho Y Calle Veinte Avenida Santa Lucía SE ENCUENTRAN DENTRO DE LAS ZONAS DE ATENCIÓN PRIORITARIA, TAL COMO SE IDENTIFICA EN EL MODULO DE IDENTIFICACIÓN GEOGRAFICA D	-99.20586094	19.37551917
139	DIF250302562031	Ciudad de México	Álvaro Obregón	Álvaro Obregón	Calle TEOTIHUACAN ÁLVARO OBREGÓN, ÁLVARO OBREGÓN ENTRE Avenida CENTENARIO Y Calle MIXTECA SE ENCUENTRAN DENTRO DE LAS ZONAS DE ATENCIÓN PRIORITARIA, TAL COMO SE IDENTIFICA EN EL MODULO DE IDENTIFICACIÓN GEOGRAFICA DEL PROYECTO ESP	-99.24113206	19.35362636
140	DIF250402605631	Ciudad de México	Álvaro Obregón	Álvaro Obregón	Andador Número dos ÁLVARO OBREGÓN, ÁLVARO OBREGÓN ENTRE Andador Andador número tres Y Calle Tarango Calle Escollo Para mayor referencia el punto de georreferencia se encuentra a 500 Mts. aproximadamente el Centro de Salud Tarango.	-99.21843145	19.35311613
141	DIF250402605632	Ciudad de México	Álvaro Obregón	Álvaro Obregón	Calle Malitzin ÁLVARO OBREGÓN, ÁLVARO OBREGÓN ENTRE Calle Tlaloc Y Calle Progreso de Libertad Calle Tirso de Molina COMO REFERENCIA AL PUNTO GEOGRAFICO ESTA A 500 MTS EL CENTRO DE ASISTENCIA DE DESARROLLO INFANTIL CACI TEPEACA	-99.20421284	19.38411134
142	DIF250202527029	Ciudad de México	Tláhuac	Tláhuac	Calle DON GIOVANI Colonia MIGUEL HIDALGO 13200 TLÁHUAC, TLÁHUAC ENTRE Calle GUILLERMO DUFAY Y Calle GREGORIO ALEGRI Calle DON PASCUALE EN LA CALLE DON GIOVANI ESQUINA GREGORIO ALLEGRI SE LOCALIZA LA ESCUELA PRIMARIA DR. JAIME TOR	-99.04742555	19.29613959
143	DIF250302561946	Ciudad de México	Coyoacán	Coyoacán	Calle TLALMANCO Colonia PUEBLO DE SANTA URSULA COAPA 04650 COYOACÁN, COYOACÁN ENTRE Calzada DE TLALPAN Y Avenida ESTADIO AZTECA SE ENCUENTRA ENTRE CALZADA DE TLALPAN Y CIRCUITO ESTADIO AZTECA CERCA DEL HOTEL BOSTON	-99.14516135	19.30549518
144	DIF250302561958	Ciudad de México	Gustavo A. Madero	Gustavo A. Madero	Calle CORNELIO REYNA Colonia COMPOSITORES MEXICANOS 07130 GUSTAVO A. MADERO, GUSTAVO A. MADERO ENTRE Calle IGNACIO SÁNCHEZ Y Calle RENE TRUJILLO SE ENCUENTRA ENTRE CALLE IGNACIO SANCHEZ Y CALLE RENE TRUJILLO, COMO REFERENCIA TIEND	-99.14202513	19.56532561

DESTINO DEL GASTO
GEOREFERENCIAS

No	FOLIO	ESTADO	MUNICIPIO	LOCALIDAD	DIRECCION	LONGITUD	LATITUD
145	DIF250302561959	Ciudad de México	Gustavo A. Madero	Gustavo A. Madero	Calle NEZAHUALCOYOTL Colonia LA PASTORA 07290 GUSTAVO A. MADERO, GUSTAVO A. MADERO ENTRE Avenida JOHN F KENNEDY Y Calle IZTACCIHUATL SOBRE LA CALLE NEZAHUALCOYOTL SE ENCUENTRA EL NEGOCIO PANADERIA ELVIS PRESLEY 19.529122929937824,	-99.13708422	19.53001326
146	DIF250302561961	Ciudad de México	Gustavo A. Madero	Gustavo A. Madero	Avenida JOHN F KENNNEDY Colonia LA PASTORA 07290 GUSTAVO A. MADERO, GUSTAVO A. MADERO ENTRE Calle NEZAHUALCOYOTL Y SOBRE LA AVENIDA JOHN F KENNEDY SE ENCUENTRA Abarrotes Cinthia 19.5312474197004, -99.1366229174432	-99.13638249	19.53123954
147	DIF250502648085	Ciudad de México	Cuauhtémoc	Cuauhtémoc	Calle del Fresno 408, Atlampa, Cuauhtémoc, 06450 Ciudad de México, CDMX	-99.158957	19.462015
148	DIF250302561990	Ciudad de México	Gustavo A. Madero	Gustavo A. Madero	Avenida EDUARDO MOLINA Colonia JUAN GONZALEZ ROMERO 07410 GUSTAVO A. MADERO, GUSTAVO A. MADERO ENTRE Calle PALMIRA Y Calle NORTE 74-A SE ENCUENTRA ENTRE CALLE PALMIRA Y CALLE NORTE 74-A CERCA DEL DEPORTIVO NUEVA ATZACOALCO 19.5034	-99.08774183	19.50358449
149	DIF250302562004	Ciudad de México	Gustavo A. Madero	Gustavo A. Madero	Calle 16 DE SEPTIEMBRE Colonia 25 DE JULIO 07520 GUSTAVO A. MADERO, GUSTAVO A. MADERO ENTRE Calle 20 DE NOVIEMBRE Y Calle INDEPENDENCIA SE ENCUENTRA EN LA ZONA ESCOLAR, CERCA DE LA PRIMARIA LIC. ALFREDO BONFIL PINTO 19.49780018323	-99.07928269	19.49774514
150	DIF250302561977	Ciudad de México	Gustavo A. Madero	Gustavo A. Madero	Calle BARRANCA DEL COBRE Colonia PRADO CUAUTEPEC 07110 GUSTAVO A. MADERO, GUSTAVO A. MADERO ENTRE Calle FRANCISCO GABILONDO SOLER Y Calle FUJIYAMA SE ENCUENTRA ENTRE CALLES FRANCISCO GABILONDO SOLER Y FUJIYAMA, NO HAY ALGO DE REFE	-99.13900099	19.56843736
151	DIF250202527019	Ciudad de México	Tláhuac	Tláhuac	Calle DIENTE DE LEON Colonia SAN PEDRO TLÁHUAC 13099 TLÁHUAC, TLÁHUAC ENTRE Prolongación AQUILES SERDAN Y Calle 20 DE NOVIEMBRE Calle DR. JUAN PALOMO MARTINEZ EN DIENTE DE LEÓN ESQ PROL AQUILES SERDÁN HAY UN PARQUE Y DEL OTRO LADO	-99.00163839	19.26526674
152	DIF250302562034	Ciudad de México	Tlalpan	Tlalpan	Calle GUADALUPE VICTORIA Colonia COLONIA MIGUEL HIDALGO 2a SECCION 14250 TLALPAN, TLALPAN ENTRE Calle TORIBIO DE ALCARAZ Y AGEBS BENEFICIADA 1316	-99.20211769	19.28461495
153	DIF250302602790	Ciudad de México	Cuauhtémoc	Cuauhtémoc	Calle Santísima No. 12, esq. Emiliano Zapata, colonia Centro, Alcaldía Cuauhtémoc, C.P. 06060, Centro Histórico de la Ciudad de México	-99.126928	19.4333415
154	DIF250302561979	Ciudad de México	Gustavo A. Madero	Gustavo A. Madero	Calle SAN PABLO Colonia MALACATES 07119 GUSTAVO A. MADERO, GUSTAVO A. MADERO ENTRE Calle DEL ROSAL Y Calle BRISAS SE ENCUENTRA ENTRE CALLE DEL ROSAL Y CALLE BRISAS CERCA DE LA PRIMARIA SAN PABLO	-99.13270692	19.57691343
155	DIF250302561986	Ciudad de México	Gustavo A. Madero	Gustavo A. Madero	Calle ACACITLE Colonia LA PASTORA 07290 GUSTAVO A. MADERO, GUSTAVO A. MADERO ENTRE Calle OMETICUTLI Y Calle BARDA ECOLOGICA PERIMETRAL SE ENCUENTRA ENTRE CALLE OMETICUTLI Y BARDA PERIMETRAL, COMO REFERENCIA ESTA QUESADILLAS DOÑA B	-99.13724134	19.52896013
156	DIF250302561991	Ciudad de México	Gustavo A. Madero	Gustavo A. Madero	Calle ORQUIDEAS Colonia MALACATES 07119 GUSTAVO A. MADERO, GUSTAVO A. MADERO ENTRE Cerrada PRIMERA DE ORQUIDEAS Y Cerrada SAN MIGUEL EN CONTRA ESQUINA DE CALLE ORQUIDEAS SE ENCUENTRA Peluquería Clariss 19.577425758590305, -99.1303	-99.13064658	19.57757735
157	DIF250302561993	Ciudad de México	Gustavo A. Madero	Gustavo A. Madero	Calle JOSE MUJICA Colonia PARQUE METROPOLITANO 07140 GUSTAVO A. MADERO, GUSTAVO A. MADERO ENTRE Calle JAVIER SOLIS Y Calle AZUCENAS SE ENCUENTRA ENTRE CALLE JAVIER SOLIS Y CALLE AZUCENAS CERCA DE BASE DE AUTOBUSES RTP	-99.12947599	19.56561751
158	DIF250302561997	Ciudad de México	Gustavo A. Madero	Gustavo A. Madero	Calle LAS PALMAS Colonia AMPLIACIÓN MALACATES 07119 GUSTAVO A. MADERO, GUSTAVO A. MADERO ENTRE Cerrada PALMAS Y Calle AZUCENAS SOBRE LA CALLE PALMAS SE ENCUENTRA MINO SUPER MIRRUS 19.57670792586071, -99.12919586276193	-99.12948702	19.57671318
159	DIF250402605638	Ciudad de México	Tlalpan	Tlalpan	Calle Dzibachén Colonia CULTURA MAYA 14200 TLALPAN, TLALPAN ENTRE Calle TEKAX Y Calle TEKIT Calle HECELCHAKAN AGEBS BENEFICIADAS, 1443, 1299, 1458	-99.2254528	19.27876864

DESTINO DEL GASTO
GEOREFERENCIAS

No	FOLIO	ESTADO	MUNICIPIO	LOCALIDAD	DIRECCION	LONGITUD	LATITUD
160	DIF250302602848	Ciudad de México	Cuauhtémoc	Cuauhtémoc	Belisario Domínguez No. 28 esquina Allende, Col. Centro, Alcaldía Cuauhtémoc, C.P. 06010, CDMX	-99.13773985	19.4385619
161	DIF250302561996	Ciudad de México	Gustavo A. Madero	Gustavo A. Madero	Calle JOSE MOJICA Colonia LA FORESTAL 07140 GUSTAVO A. MADERO, GUSTAVO A. MADERO ENTRE Avenida MIGUEL LERDO DE TEJADA Y Calle FRANCISCO JAMBRINA FRENTE A LA ESCUELA SE ENCUENTRA EL NEGOCIUO OPTICA MI VISION 19.559872364050204, -99	-99.13174545	19.55993083
162	DIF250302561962	Ciudad de México	Gustavo A. Madero	Gustavo A. Madero	Calle EVA SAMANO Colonia AMPLIACIÓN GABRIEL HERNÁNDEZ 07089 GUSTAVO A. MADERO, GUSTAVO A. MADERO ENTRE Avenida HUITZILIHUITL Y Avenida FINISTERRE SE ENCUENTRA ENTRE AV. HUITZILIHUITL Y AV. FINISTERRE POR LA INGLESIA DE LA MERCED 1	-99.10071751	19.506095
163	DIF250302561966	Ciudad de México	Gustavo A. Madero	Gustavo A. Madero	Avenida NOÉ Colonia GUADALUPE TEPEYAC 07840 GUSTAVO A. MADERO, GUSTAVO A. MADERO ENTRE Calle SAMUEL Y Calle ESQUIVEL SE ENCUENTRA A UN COSTADO DE LA PARROQUIA CORPUS CHRISTI 19.46690057316798,-99.12028081232374	-99.12117694	19.46623225
164	DIF250302561967	Ciudad de México	Gustavo A. Madero	Gustavo A. Madero	Avenida JOSE LORETO FABELA Colonia PUEBLO DE SAN JUAN DE ARAGON 07910 GUSTAVO A. MADERO, GUSTAVO A. MADERO ENTRE Avenida SAN JUAN DE ARAGON Y Calle CUAUHTEMOC SOBRE LA CALLE LORETO FABELO SE ENCUENTRA EL NEGOCIO TAQUERIA EL TIGRE	-99.0798886	19.47013666
165	DIF250302561971	Ciudad de México	Gustavo A. Madero	Gustavo A. Madero	Avenida PUERTO MAZATLAN Colonia JORGE NEGRETE 07280 GUSTAVO A. MADERO, GUSTAVO A. MADERO ENTRE Avenida JOHN F KENNEDY Y Avenida ACUEDUCTO SOBRE LA AVENIDA SE ENCUENTRA EL NEGOCIO LA PARISINA CUAUTEPEC 19.529196211555647, -99.14208	-99.14081935	19.52702344
166	DIF250302561974	Ciudad de México	Gustavo A. Madero	Gustavo A. Madero	Avenida FERROCARRIL HIDALGO Colonia CONSTITUCIÓN DE LA REPÚBLICA 07469 GUSTAVO A. MADERO, GUSTAVO A. MADERO ENTRE Calle OTE. 153 Y Calzada SAN JUAN DE ARAGON SE ENCUENTRA ENTRE CALLE OTE. 153 Y CALZADA SAN JUAN DE ARAGON A LADO DE	-99.10398353	19.48489084
167	DIF250302562023	Ciudad de México	Álvaro Obregón	Álvaro Obregón	Calle LA PAZ ÁLVARO OBREGÓN, ÁLVARO OBREGÓN ENTRE Avenida 29 DE OCTUBRE Y Avenida ORQUIDEA LA REHABILITACIÓN DE LAS PIEZAS DE LA RED HIDRÁULICA SE ENCUENTRAN DENTRO DE LAS ZONAS DE ATENCIÓN PRIORITARIA DENTRO DEL TERRITORIO DE LA	-99.26673205	19.31385964
168	DIF250302562024	Ciudad de México	Álvaro Obregón	Álvaro Obregón	Calle CHICAGO ÁLVARO OBREGÓN, ÁLVARO OBREGÓN ENTRE Avenida MÉXICO Y Calle DE LAS PRESAS Avenida CHICAGO LA REHABILITACIÓN DE RED DE AGUA POTABLE SE ENCUENTRAN EN LAS ZONAS DE ATENCIÓN PRIORITARIA DENTRO DEL TERRITORIO DE LA DEMARC	-99.21768988	19.38449783
169	DIF250302561987	Ciudad de México	Gustavo A. Madero	Gustavo A. Madero	Avenida LA CORONA Colonia LOMA LA PALMA 07160 GUSTAVO A. MADERO, GUSTAVO A. MADERO ENTRE Calle ADOLFO LOPEZ MATEOS Y Avenida LAZARO CARDENAS SOBRE LA AV CORONA SE ENCUENTRA UACM PLANTEL CUAUTEPEC 19.55545364817566, -99.14251290068	-99.14271902	19.55474279
170	DIF250302561988	Ciudad de México	Gustavo A. Madero	Gustavo A. Madero	Calle CARRETERA TENAYUCA CHALMITA Colonia ZONA ESCOLAR 07230 GUSTAVO A. MADERO, GUSTAVO A. MADERO ENTRE Calzada CUAUTEPEC Y Avenida PREPARATORIAS SOBRE LA CALLE TENAYUCA CHALMITA SE ENCUENTRA EL NEGOCIO TAQUERIA DON MARTIN 19.5367	-99.1505386	19.5366165
171	DIF250302562076	Ciudad de México	Venustiano Carranza	Venustiano Carranza	Calle ORIENTE 150 Colonia MOCTEZUMA 2A SECCION 15330 VENUSTIANO CARRANZA, VENUSTIANO CARRANZA ENTRE Calle ORIENTE 148 Y Calle ORIENTE 152 Calle NORTE 21 Calle Oriente 150 entre calle Norte 17 y calle Norte 21; Calle Norte 21 entre	-99.10124095	19.4322415
172	DIF250202527035	Ciudad de México	Venustiano Carranza	Venustiano Carranza	Calle RAYAS Colonia VALLE GOMEZ 15210 VENUSTIANO CARRANZA, VENUSTIANO CARRANZA ENTRE Calle PROAÑO Y Calle REAL DEL MONTE Calle VANADIO Calle Rayas entre calle Vanadio y calle Platino Colonia Valle Gómez. Código Postal 15210 Alcald	-99.12113547	19.45696462
173	DIF250402616524	Ciudad de México	Cuauhtémoc	Cuauhtémoc	Arcos de Belén No. 79 Colonia Centro C.P. 06070	-99.1483041	19.4276479
174	DIF250502646832	Ciudad de México	Coyoacán	Coyoacán	Avenida Heroica Escuela Naval Militar No. 66, Colonia Paseos de Taxqueña, C.P. 04250, Alcaldía Coyoacán, Ciudad de México.	-99.118733	19.346213
175	DIF250302598495	Ciudad de México	Cuauhtémoc	Cuauhtémoc	Rio de La Plata 48, Cuauhtémoc, 06500 Ciudad de México, CDMX.	-99.17363	19.42593

DESTINO DEL GASTO
GEOREFERENCIAS

No	FOLIO	ESTADO	MUNICIPIO	LOCALIDAD	DIRECCION	LONGITUD	LATITUD
176	DIF250302561929	Ciudad de México	Coyoacán	Coyoacán	Cerrada CERRITO Colonia LA CANDELARIA BARRIO 04380 COYOACÁN, COYOACÁN ENTRE Cerrada CERRITO Y SOBRE LA CERRADA CERRITO SE ENCUENTRA EL NEGOCIO IMPRESOS PUBLICITARIOS ESCORPION 19.331833693273904, -99.14817602301648	-99.14817847	19.3317076
177	DIF250302561915	Ciudad de México	Coyoacán	Coyoacán	Calle AHUEJOTE Colonia PEDREGAL DE SANTO DOMINGO 04369 COYOACÁN, COYOACÁN ENTRE Calle ESCUINAPA Y Calle CANAHUTLI SE ENCUENTRA CERCA DEL MERCADO SANTO DOMINGO LAS ROSAS	-99.16425325	19.33020279
178	DIF250302561932	Ciudad de México	Coyoacán	Coyoacán	Calle MARIQUITA SANCHEZ Colonia CTM CULHUACAN SECCION VII 04489 COYOACÁN, COYOACÁN ENTRE Avenida CARLOTA ARMERO Y Calle CATALINA BUENDIA SOBRE LA CALLE MARIQUITA SANCHEZ SE ENCUENTRA BSI CONTADORES 19.325668255008136, -99.11001084	-99.11163606	19.32624312
179	DIF250302561933	Ciudad de México	Coyoacán	Coyoacán	Calle EJIDO ACOXPA Colonia EX EJIDO SAN FRANCISCO CULHUACAN 04470 COYOACÁN, COYOACÁN ENTRE Calle EJIDO SAN LORENZO TEZONCO Y Calle EJIDO SAN ANTONIO TOMATLAN COMO REFRENCIA SOBRE LA CALLE SE ENCUENTRA FERRETERIA Y TLAPALERIA JHONN	-99.12399434	19.33334135
180	DIF250502646864	Ciudad de México	Cuauhtémoc	Cuauhtémoc	RIO DE LA PLATA 48	-99.173423	19.426069
181	DIF250502646989	Ciudad de México	Iztacalco	Iztacalco	AV. RÍO CHURUBUSCO Y VIADUCTO RÍO PIEDAD, COLONIA GRANJAS MÉXICO	-99.09612	19.408716
182	DIF250302561920	Ciudad de México	Coyoacán	Coyoacán	Calle AHUEJOTE Colonia PEDREGAL DE SANTO DOMINGO 04369 COYOACÁN, COYOACÁN ENTRE Calle ESCUINAPA Y Calle CANAHUTLI SE ENCUENTRA CERCA DEL MERCADO SANTO DOMINGO LAS ROSAS	-99.16423669	19.33014884
183	DIF250302561925	Ciudad de México	Coyoacán	Coyoacán	Avenida MIGUEL HIDALGO Colonia SAN FRANCISCO CULHUACAN 04260 COYOACÁN, COYOACÁN ENTRE Calzada TAXQUEÑA Y Cerrada 1RA DE HIDALGO CERCA DE LA CAPILLA SANTA ANA CULHUACAN	-99.12034338	19.33573338
184	DIF250302598544	Ciudad de México	Venustiano Carranza	Venustiano Carranza	SEXTO GRUPO AÉREO, INTERNACIONAL, PRIVADA BENITO JUÁREZ, MÉXICO (LIC. BENITO JUÁREZ), VENUSTIANO CARRANZA, 15620 CIUDAD DE MÉXICO, CDMX, MÉXICO.	-99.07527	19.42004
185	DIF250302561934	Ciudad de México	Coyoacán	Coyoacán	Calle MERCEDES ABREGO Colonia CULHUACAN CTM III 04480 COYOACÁN, COYOACÁN ENTRE Calle MARIQUITA SANCHEZ Y Avenida SANTA ANA SE ENCUENTRAS ATRAS DEL CAMPO DEL FUTBOL	-99.11683505	19.32730645
186	DIF250302561936	Ciudad de México	Coyoacán	Coyoacán	Calle MERCEDES ABREGO Colonia CULHUACAN CTM III 04480 COYOACÁN, COYOACÁN ENTRE Calle MARIQUITA SANCHEZ Y Avenida SANTA ANA SE ENCUENTRA ATRAS DEL CAMPO DE FUTBOL	-99.11688869	19.32725583
187	DIF250302561935	Ciudad de México	Coyoacán	Coyoacán	Cerrada 8VA CERRADA DE EJIDO Colonia SAN FRANCISCO CULHUACAN BARRIO SANTA ANA 04260 COYOACÁN, COYOACÁN ENTRE Calle EJIDO Y SOBRE LA CALLE DE EJIDO SE ENCUENTRA PIZZA BIGOTES 191959.5N 990712.8W	-99.12017483	19.33319607
188	DIF250502646994	Ciudad de México	Miguel Hidalgo	Miguel Hidalgo	Calle de Pedregal, Esquina F.F.C.C. de Cuernavaca, Colonia Lomas de Chapultepec, C.P. 11000, Alcaldía Miguel Hidalgo, Ciudad de México.	-99.201835	19.423812
189	DIF250302562021	Ciudad de México	Milpa Alta	Villa Milpa Alta	Calle CALLE PUEBLA OTE Pueblo PUEBLO VILLA MILPA ALTA 12000 VILLA MILPA ALTA, MILPA ALTA ENTRE Calle CALLE VERACRUZ NTE Y Calle CALLE ORIZABA Calle CALLE TABASCO PTE CALLE PUEBLA OTE, PUEBLO VILLA MILPA ALTA, ALCALDÍA MILPA ALTA,	-99.01898118	19.19377121
190	DIF250302599071	Ciudad de México	Gustavo A. Madero	Gustavo A. Madero	Tlacaelel 1, Loma la Palma, Gustavo A. Madero, 07160 Ciudad de México, CDMX.	-99.14480404	19.55612758
191	DIF250302561941	Ciudad de México	Coyoacán	Coyoacán	Calle MERCEDES ABREGO Colonia CULHUACAN CTM III 04480 COYOACÁN, COYOACÁN ENTRE Calle MARIQUITA SANCHEZ Y Avenida SANTA ANA SE ENCUENTRA ATRAS DEL CAMPO DE FUTBOL	-99.11685416	19.32739482
192	DIF250302561913	Ciudad de México	Coyoacán	Coyoacán	Calle SAN FEDERICO 934 Colonia PEDREGAL DE SANTA ÚRSULA 04600 COYOACÁN, COYOACÁN ENTRE Avenida SANTA URSULA Y Avenida SAN HERMILO SOBRE LA CALLE SAN FEDERICO 934 SE ENCUENTRA EL NEGOCIO Refaccionaria Volks Roma 19.310091800624093,	-99.1554796	19.3105937

DESTINO DEL GASTO
GEOREFERENCIAS

No	FOLIO	ESTADO	MUNICIPIO	LOCALIDAD	DIRECCION	LONGITUD	LATITUD
193	DIF250302561924	Ciudad de México	Coyoacán	Coyoacán	Cerrada CUAUHTEMOC Colonia SAN FRANCISCO CULHUACAN BARRIO LA MAGDALA 04260 COYOACÁN, COYOACÁN ENTRE Calle CUAUHTEMOC Y SOBRE LA CERRADA CUAUHTEMOC SE ENCUENTRA ABARROTES LUZ	-99.11607556	19.34123476
194	DIF250502646999	Ciudad de México	Xochimilco	Xochimilco	Canal de Chalco - Av. de las Torres, 16043 CDMX	-99.08322502	19.29969544
195	DIF250302561954	Ciudad de México	Gustavo A. Madero	Gustavo A. Madero	Calle 22 Colonia GUADALUPE PROLETARIA 07670 GUSTAVO A. MADERO, GUSTAVO A. MADERO ENTRE Avenida GUADALUPE Y Cerrada SANTIAGO ATEPETLAC SE ENCUENTRA ENTRE AV. GUADALUPE Y CDA. SANTIAGO ATEPETLAC, FRENTE A ENVASES CLARIN	-99.15316441	19.5213704
196	DIF250302599677	Ciudad de México	Cuauhtémoc		Rio de La Plata 48, Cuauhtémoc, 06500 Ciudad de México, CDMX.	-99.1736283	19.42594063
197	DIF250502647004	Ciudad de México	Cuauhtémoc	Cuauhtémoc	RIO DE LA PLATA 48	-99.173423	19.426069
198	DIF250502647005	Ciudad de México	Cuauhtémoc	Cuauhtémoc	RIO DE LA PLATA 48	-99.173423	19.426069
199	DIF250402620872	Ciudad de México	Benito Juárez	Benito Juárez	Avenida Coyoacán numero 1635	-99.17582931	19.3657792
200	DIF250302562017	Ciudad de México	Milpa Alta	San Francisco Tecoxpa	Boulevard BOULEVARD NUEVO LEÓN Pueblo PUEBLO DE SAN FRANCISCO TECOXPA 12700 SAN FRANCISCO TECOXPA, MILPA ALTA ENTRE Calle CALLE PROLONGACIÓN TECOXPA Y Calle CALLE MIGUEL HIDALGO Calle CALLE EMILIANO ZAPATA BOULEVARD NUEVO LEÓN, PU	-99.00599885	19.20247911
201	DIF250302561938	Ciudad de México	Coyoacán	Coyoacán	Cerrada 1RA CERRADA DE LAS ROSAS Colonia SAN FRANCISCO CULHUACÁN BARRIO LA MAGDALENA 04260 COYOACÁN, COYOACÁN ENTRE Calle DE LAS ROSAS Y Cerrada 2DA CERRADA DE LAS ROSAS SOBRE LA 1RA CERRADA DE LAS ROSAS SE ENCUENTRA LA HELADERIA	-99.11706809	19.34301406
202	DIF250502646894	Ciudad de México	Tlalpan	Tlalpan	De Carrasco 7, San Andrés Totoltepec, Tlalpan, 14650 Ciudad de México, CDMX, México	-99.1608545	19.2651892
203	DIF250502646896	Ciudad de México	Venustiano Carranza	Venustiano Carranza	AVENIDA EMILIANO ZAPATA, ESQUINA CON CALLE BALBOAS, COL. 1° DE MAYO, C.P. 15440, ALCALDÍA VENUSTIANO CARRANZA, CIUDAD DE MÉXICO	-99.102171	19.447874
204	DIF250502646897	Ciudad de México	Coyoacán	Coyoacán	Alba 7, Insurgentes Cuicuilco, Coyoacán, 04530 Ciudad de México, CDMX, México	-99.1816999	19.3035523
205	DIF250502646905	Ciudad de México	Cuauhtémoc	Cuauhtémoc	RIO DE LA PLATA 48	-99.173423	19.426069
206	DIF250502646907	Ciudad de México	Milpa Alta	ac [Centro de Educación A	Av. Vicente Guerrero 84, San Juan Tepenahuac, Milpa Alta, 12800 San Francisco Tecoxpa, CDMX, México	-98.9931732	19.1884186
207	DIF250502646909	Ciudad de México	Iztapalapa	Iztapalapa	Porto Alegre 206, San Andrés Tetepilco, Iztapalapa, 09440 Ciudad de México, CDMX, México	-99.1316083	19.3752001
208	DIF250302561963	Ciudad de México	Gustavo A. Madero	Gustavo A. Madero	Calle GLORIA Y GIRASOL Colonia JUAN GONZALEZ ROMERO 07410 GUSTAVO A. MADERO, GUSTAVO A. MADERO ENTRE Calle GIRASOL Y Calle LAS FLORES SE ENCUENTRA ENTRE CALLE GIRASOL Y CALLES LAS FLORES FRENTE AL MERCADO JUAN GONZALEZ ROMERO	-99.08953096	19.50636067
209	DIF250302562018	Ciudad de México	Milpa Alta	San Antonio Tecómitl	Calle CALLE BARRANCA SECA Pueblo PUEBLO DE SAN ANTONIO TECÓMITL 12100 SAN ANTONIO TECÓMITL, MILPA ALTA ENTRE Boulevard BULEVARD JOSÉ LÓPEZ PORTILLO SUR Y Calle CALLE 5 DE FEBRERO Prolongación PROLONGACIÓN HIDALGO CALLE BARRANCA SE	-98.99719933	19.21015739
210	DIF250302562020	Ciudad de México	Milpa Alta	San Pedro Atocpan	Calle AVENIDA CUAUHTÉMOC Pueblo PUEBLO SAN PEDRO ATOCPAN 12200 SAN PEDRO ATOCPAN, MILPA ALTA ENTRE Calle CALLE GABINO BARREDA Y Calle CALLE QUETZALCOATL Calle CALLE JUSTO SIERRA ESCUELA SECUNDARIA DIURNA NO 335 XOLOTL: AVENIDA CUA	-99.04998723	19.20100599
211	DIF250302561942	Ciudad de México	Coyoacán	Coyoacán	Calle LAS FLORES Colonia PUEBLO DE SANTA URSULA COAPA 04600 COYOACÁN, COYOACÁN ENTRE Calle SAN ADRIAN Y Avenida SANTA URSULA SE ENCUENTRA ENTRE CALLE SAN ADRIAN Y AVENIDA SANTA URSULA CERCA DE PAPELERIA	-99.14835985	19.30661201
212	DIF250302561943	Ciudad de México	Coyoacán	Coyoacán	Cerrada 7MA CERRADA DE EJIDO Colonia SAN FRANCISCO CULHUACAN BARRIO SANTA ANA 04260 COYOACÁN, COYOACÁN ENTRE Calle EJIDO Y COMO REFRENCIA, EN CALE EJIDO SE ENCUENTRA EL NEGOCIO MISCELANEA ERIKA 19.3335022988509, -99.12017701923574	-99.12019092	19.33349978

DESTINO DEL GASTO
GEOREFERENCIAS

No	FOLIO	ESTADO	MUNICIPIO	LOCALIDAD	DIRECCION	LONGITUD	LATITUD
213	DIF250302561944	Ciudad de México	Coyoacán	Coyoacán	Cerrada 1RA CERRADA DE HIDALGO Colonia SAN FRANCISCO CULHUACAN 04260 COYOACÁN, COYOACÁN ENTRE Avenida MIGUEL HIDALGO Y SE ENCUNETRA SOBRE LA CALLE EL NEGOCIO FOTOGRAFIA Y VIDEO EDICIONES MARIOS VIDEO	-99.12091382	19.33539116
214	DIF250302561945	Ciudad de México	Coyoacán	Coyoacán	Calle TLAHUICAS Colonia CTM CULHUACAN SECCION V 04440 COYOACÁN, COYOACÁN ENTRE Avenida LOS APACHES Y Calle CAHITAS SOBRELA CALLE TLAHUICAS SE ENCUENTRA ODONTOLOGIA INTEGRAL Y ESTETICA SIN COSTO 19.33350846172206, -99.114788997492	-99.11510884	19.33231484
215	DIF250302561948	Ciudad de México	Coyoacán	Coyoacán	Privada BUENAVISTA Colonia PUEBLO DE SANTA ÚRSULA COAPA 04650 COYOACÁN, COYOACÁN ENTRE Privada BUENAVISTA Y SOBRE LA PRIVADA BUENAVISTA SE ENCUENTRA LA PURIFICADORA AQUACLYVA 19.30618753494974, -99.14637543547074	-99.14638662	19.30607153
216	DIF250302561949	Ciudad de México	Coyoacán	Coyoacán	Cerrada XOCOTITLA Colonia BARRIO SAN FRANCISCO CULHUACÁN 04260 COYOACÁN, COYOACÁN ENTRE Avenida 5 DE MAYO Y SOBRE LA AVENIDA 5 DE MAYO SE ENCUENTRA LA CARNICERIA LUPITA 19.3353833071434, -99.11749887273874	-99.11763423	19.33528092
217	DIF250302561972	Ciudad de México	Gustavo A. Madero	Gustavo A. Madero	Avenida FORTUNA RIOBAMBA Colonia MAGDALENA DE LAS SALINAS 07760 GUSTAVO A. MADERO, GUSTAVO A. MADERO ENTRE Calle EUZKARO Y Calle LIZ. JOSE URBANO FONSECA SE ENCUENTRA A LADO DEL HOSPITAL GENERAL IMSS ZONA 24 19.48327768607701, -99	-99.13121217	19.48294215
218	DIF250302561951	Ciudad de México	Coyoacán	Coyoacán	Cerrada DE LAS ROSAS Colonia SAN FRANCISCO CULHUACÁN 04260 COYOACÁN, COYOACÁN ENTRE Calle ROSAS Y Avenida CANAL NACIONAL SBRE LA CERRADA DE LAS ROSAS SE ENCUENTRA AUTO CLUB AUTOMOTRIZ HOJALATERIA	-99.11678456	19.34315609
219	DIF250302561909	Ciudad de México	Coyoacán	Coyoacán	Calle BUENAVISTA Colonia PEDREGAL DE SANTA URSULA 04600 COYOACÁN, COYOACÁN ENTRE Calle TLALMANCO Y Calle LAS FLORES SOBRE LA CALLE SE ENCUENTRA RESTAURANTE MEXICANO LA INOLVIDABLE 19.30666538093422, -99.14734430965878	-99.14704688	19.30655789
220	DIF250302561912	Ciudad de México	Coyoacán	Coyoacán	Calle NOGAL Colonia PUEBLO DE SANTA URSULA 04650 COYOACÁN, COYOACÁN ENTRE Calle SAN SAMUEL Y Calle TLAPACOYA SE ENCUENTRA ENTRE CALLE SAN SAMUEL Y CALLE TLAPACOYA CERCA DEL PREESCOLAR SUIZA	-99.14392917	19.31329568
221	DIF250302561921	Ciudad de México	Coyoacán	Coyoacán	Calle TEPETLAPA Colonia NUEVA DIAZ ORDAZ 04390 COYOACÁN, COYOACÁN ENTRE Calle POPOCATEPETL Y Calle HIDALGO SE ENCUENTRA FARMACIA SOBRE LA CALLE 19.325218554551135, -99.14619648824628	-99.14757078	19.32403106
222	DIF250402617456	Ciudad de México	Milpa Alta	Villa Milpa Alta	AV. México esq. Jalisco, s/n, Milpa Alta, C.P 12000	-99.0231	19.19146
223	DIF250402617467	Ciudad de México	Milpa Alta	Villa Milpa Alta	AV. México esq. Jalisco, s/n, Milpa Alta, C.P 12000	-99.0231	19.19146
224	DIF250302561939	Ciudad de México	Coyoacán	Coyoacán	Calle COYAMEL Colonia PEDREGAL DE SANTO DOMINGO 04369 COYOACÁN, COYOACÁN ENTRE Calle MOMOLUCO Y Calle MIZTLI SE ENCUENTRA SE ENCUENTRA CERCA DE POZOLERIA LOS PINOS 19.333684043752097, -99.16508478789812	-99.16293043	19.33287074
225	DIF250502646797	Ciudad de México	Cuauhtémoc	Cuauhtémoc	rio de la plata 48	-99.173423	19.426069
226	DIF250502646936	Ciudad de México	Cuauhtémoc	Cuauhtémoc	RIO DE LA PLATA 48	-99.173423	19.426069
227	DIF250502646939	Ciudad de México	Cuauhtémoc	Cuauhtémoc	RIO DE LA PLATA 48	-99.173423	19.426069
228	DIF250302561928	Ciudad de México	Coyoacán	Coyoacán	Cerrada TLALTONGO Colonia PEDREGAL DE SANTO DOMINGO 04369 COYOACÁN, COYOACÁN ENTRE Eje vial EJE 10 ENRIQUE UREÑA Y SOBRE LA CDA TLALTONGO SE ENCCUENTRA EL NEGOCIO DEUXREM TALLER COPILCO 19.33627219766763, -99.16712453104732	-99.1673509	19.33639239
229	DIF250502646949	Ciudad de México	La Magdalena Contreras	La Magdalena Contreras	PRIVADA DE MOLINITO Y FERROCARRIL DE CUERNAVACA, COLONIA SAN NICOLÁS TOTOLAPAN	-99.239561	19.302973
230	DIF250502646953	Ciudad de México	Tláhuac	Tláhuac	Porvenir 6, Las Arboledas, Tláhuac, 13219 Ciudad de México	-99.05572138	19.30344268
231	DIF250502647250	Ciudad de México	Cuauhtémoc	Cuauhtémoc	rio de la plata 48	-99.173423	19.426069
232	DIF250502647254	Ciudad de México	Cuauhtémoc	Cuauhtémoc	rio de la plata 48	-99.173423	19.426069

DESTINO DEL GASTO
GEOREFERENCIAS

No	FOLIO	ESTADO	MUNICIPIO	LOCALIDAD	DIRECCION	LONGITUD	LATITUD
233	DIF250502646900	Ciudad de México	Tláhuac	Tláhuac	'Calzada de la Monera, S/N, Esq. Canal de Ameca, Col. La Loma, C.P. 13529, Alcaldía Tláhuac	-99.00685	19.25198
234	DIF250502646904	Ciudad de México	Cuauhtémoc	Cuauhtémoc	RIO DE LA PLATA 48	-99.173423	19.426069
235	DIF250502646908	Ciudad de México	Cuauhtémoc	Cuauhtémoc	Alfonso Reyes 46, Colonia Condesa, Cuauhtémoc, 06140 Ciudad de México, CDMX, México	-99.1815397	19.4112943
236	DIF250402605646	Ciudad de México	Benito Juárez	Benito Juárez	Colonia Ermita, Miguel Alemán, Del Lago BENITO JUÁREZ, BENITO JUÁREZ Se anexan las demas Colonias, las cuales también tendran intervención: Maria del Carmen, Residencial Emperadores, Insurgentes San Borja, Periodista Francisco Zar	-99.15335252	19.40003766
237	DIF250302562054	Ciudad de México	Benito Juárez	Benito Juárez	Calle Pampas BENITO JUÁREZ, BENITO JUÁREZ ENTRE Calle Sucre Y Calle Atzayácatl Se anexan las siguientes calles adicionales a la que se agrego en la parte posterior, las cuales son: Calle Juana de Arco entre George Washington y Av.	-99.13157591	19.39877465
238	DIF250502646911	Ciudad de México	Cuauhtémoc	Cuauhtémoc	RIO DE LA PLATA 48	-99.173423	19.426069
239	DIF250102522804	Ciudad de México	Coyoacán	Coyoacán	CABALLO CALCO 22	-99.162146	19.350214
240	DIF250302595231	Ciudad de México	Coyoacán	Coyoacán	DADO QUE ES GASTO INDIRECTO EL PROYECTO SE UBICA EN LA CABECERA MUNICIPAL	-99.162146	19.350214
241	DIF250502647030	Ciudad de México	Cuauhtémoc	Cuauhtémoc	RIO DE LA PLATA 48	-99.173423	19.426069
242	DIF250302561927	Ciudad de México	Coyoacán	Coyoacán	Calle AHUEJOTE Colonia PEDREGAL DE SANTO DOMINGO 04369 COYOACÁN, COYOACÁN ENTRE Calle ESCUINAPA Y Calle CANAHUTLI SE ENCUENTRA CERCA DEL MERCADO SANTO DOMINGO LAS ROSAS	-99.164265	19.33017085
243	DIF250302598570	Ciudad de México	Cuauhtémoc	Cuauhtémoc	Rio de La Plata 48, Cuauhtémoc, 06500 Ciudad de México, CDMX.	-99.17367	19.4259
244	DIF250302561930	Ciudad de México	Coyoacán	Coyoacán	Calle EJIDO SAN LORENZO TEZONCO Colonia EX EJIDO SAN FRANCISCO CULHUACAN 04420 COYOACÁN, COYOACÁN ENTRE Avenida ESCUELA NAVAL MILITAR Y Avenida EJIDO SOBRE LA CALLE SAN LORENZO TEZONCO ESTA LA PAPELERIA CANDE IV	-99.12198938	19.33235907
245	DIF250302561922	Ciudad de México	Coyoacán	Coyoacán	Calle MERCEDES ABREGO Colonia CULHUACAN CTM III 04480 COYOACÁN, COYOACÁN ENTRE Calle MARIQUITA SANCHEZ Y Avenida SANTA ANA SE ENCUENTRA ATRAS DEL CAMPO DE FULTBOL	-99.11687469	19.32740333
246	DIF250302599095	Ciudad de México	Cuajimalpa de Morelos	Cuajimalpa de Morelos	Tlapexco s/n/Vista Hermosa y Carretera México - Toluca, Col. Vista Hermosa, Alc. Cuajimalpa,.	-99.271052	19.374277
247	DIF250302599102	Ciudad de México	Gustavo A. Madero	Gustavo A. Madero	Adolfo Lopez Mateos, Col. Casilda, Alc. Gustavo A. Madero.	-99.123413	19.555728
248	DIF250302599121	Ciudad de México	Coyoacán	Coyoacán	AVENIDA DIVISION DEL NORTE 3330 CD JARDIN, ALCALDÍA COYOACÁN, C.P. 04370, CDMX.	-99.14447	19.331688
249	DIF250302599190	Ciudad de México	Iztapalapa	Iztapalapa	Calle Benito juárez, esq. Av. José López Portillo, Col. Consejo Agrarista, C.P. 09760, Alc. Iztapalapa.	-99.053378	19.327534
250	DIF250302561917	Ciudad de México	Coyoacán	Coyoacán	Cerrada 3RA CERRADA DE 5 DE MAYO Colonia BARRIO SAN FRANCISCO CULHUACÁN 04260 COYOACÁN, COYOACÁN ENTRE Avenida 5 DE MAYO Y SOBRE LA CERRADA SE ENCUENTRA LA Pollería Y Recaudería Nanis	-99.11682408	19.33555822
251	DIF250302561918	Ciudad de México	Coyoacán	Coyoacán	Cerrada 2DA DE LAS ROSAS Colonia SAN FRANCISCO CULHUACÁN BARR LA MAGDALENA 04260 COYOACÁN, COYOACÁN ENTRE Cerrada 1RA CERRADA DE LAS ROSAS Y Calle DE LAS ROSAS SOBRE LA 2DA CERRADA DE LAS ROSAS SE ENCUENTRA LA HOJALATERIA AUTOMOTR	-99.11676571	19.34342696
252	DIF250302561919	Ciudad de México	Coyoacán	Coyoacán	Calle NOGAL Colonia PUEBLO DE SANTA URSULA COAPA 04650 COYOACÁN, COYOACÁN ENTRE Calle TLAPACOYA Y Calle SAN SAMUEL SE ENCUENTRA ENTRE CALLE TLAPACOYA Y CALLE SAN SAMUEL CERCA DE TIENDA DE ABARROTES	-99.14399216	19.31331582
253	DIF250302595233	Ciudad de México	Milpa Alta	Villa Milpa Alta	DADO QUE ES GASTO INDIRECTO EL PROYECTO SE UBICA EN LA CABECERA MUNICIPAL	-99.023372	19.191249
254	DIF250302562014	Ciudad de México	Milpa Alta	San Pablo Oztotepec	Corredor CAMINO AL TLALTENAMIC Pueblo PUEBLO SAN PABLO OZTOTEPEC 12400 SAN PABLO OZTOTEPEC, MILPA ALTA ENTRE Avenida AVENIDA FABIAN FLORES OTE Y Calle CALLE COYUCALCO Avenida AVENIDA GUERRERO SUR CAMINO AL TLALTENAMIC, PUEBLO SAN	-99.06272175	19.18341859

DESTINO DEL GASTO
GEOREFERENCIAS

No	FOLIO	ESTADO	MUNICIPIO	LOCALIDAD	DIRECCION	LONGITUD	LATITUD
255	DIF250302561923	Ciudad de México	Coyoacán	Coyoacán	Cerrada BUENAVISTA Colonia PUEBLO DE SANTA ÚRSULA COAPA 04650 COYOACÁN, COYOACÁN ENTRE Calle BUENAVISTA Y SOBRE LA CERRADA BUENAVISTA SE ENCUENTRA EL NEGOCIO DE COMIDA LA CAZUELA DE LA ABUELA 19.30631816285223, -99.14639589005911	-99.14781565	19.30691361
256	DIF250502646926	Ciudad de México	Cuauhtémoc	Cuauhtémoc	RIO DE LA PLATA 48	-99.173423	19.426069
257	DIF250502646927	Ciudad de México	Cuauhtémoc	Cuauhtémoc	RIO DE LA PLATA 48	-99.173423	19.426069
258	DIF250302562015	Ciudad de México	Milpa Alta	San Pablo Oztotepec	Avenida AVENIDA FABIAN FLORES ORIENTE Pueblo PUEBLO SAN PABLO OZTOTEPEC 12400 SAN PABLO OZTOTEPEC, MILPA ALTA ENTRE Avenida AVENIDA GUERRERO SUR Y Calle CALLE CAMINO A TLALTENAMIC Calle CALLE CAPULINES PUEBLO DE SAN PABLO OZTOTEPE	-99.06436937	19.1841778
259	DIF250302562016	Ciudad de México	Milpa Alta	San Pedro Atocpan	Avenida AVENIDA MIGUEL HIDALGO Pueblo PUEBLO SAN PEDRO ATOCPAN 12200 SAN PEDRO ATOCPAN, MILPA ALTA ENTRE Calle CALLE ATZAYACATL Y Circuito CARRETERA XOCHIMILCO-OAXTEPEC Calle CALLE GUADALUPE VICTORIA AVENIDA MIGUEL HIDALGO, CALLE	-99.0476171	19.20346668
260	DIF250502646946	Ciudad de México	Cuauhtémoc	Cuauhtémoc	RIO DE LA PLATA 48	-99.173423	19.426069
261	DIF250502646951	Ciudad de México	Tláhuac	Tláhuac	Cjon. Canal Seco 73, Santa Ana, Tláhuac, 13060 Ciudad de México	-99.00832287	19.26874945
262	DIF250302562019	Ciudad de México	Milpa Alta	Villa Milpa Alta	Calle CALLE BUENAVISTA Pueblo PUEBLO VILLA MILPA ALTA 12000 VILLA MILPA ALTA, MILPA ALTA ENTRE Calle CALLE AGUASCALIENTES SUR Y Calle CALLE CHIAPAS SUR Calle CALLE GUANAJUATO PTE CALLE BUENAVISTA, PUEBLO DE VILLA MILPA ALTA, MILPA	-99.02601557	19.19020665
263	DIF250302562022	Ciudad de México	Milpa Alta	San Antonio Tecómitl	Avenida AVENIDA 5 DE MAYO PONIENTE Pueblo PUEBLO DE SAN ANTONIO TECÓMITL 12100 SAN ANTONIO TECÓMITL, MILPA ALTA ENTRE Avenida AVENIDA MORELOS Y Avenida AVENIDA HIDALGO NORTE Cerrada CERRADA ZARAGOZA AVENIDA 5 DE MAYO PONIENTE, PUE	-98.99357489	19.21730471
264	DIF250102521177	Ciudad de México	Milpa Alta	Villa Milpa Alta	AV. México esq. Jalisco, s/n, Milpa Alta, C.P 12000	-99.02321	19.19124
265	DIF250402617451	Ciudad de México	Milpa Alta	Villa Milpa Alta	AV. México esq. Jalisco, s/n, Milpa Alta, C.P 12000	-99.0231	19.19146
266	DIF250302561908	Ciudad de México	Coyoacán	Coyoacán	Calle BENEMERITO DE LAS AMERICAS Colonia NUEVA DIAZ ORDAZ 04390 COYOACÁN, COYOACÁN ENTRE Calle 21 DE MARZO Y Cerrada TEPETLAPA EN CALLE BENEMERITO DE LAS AMERICAS SE ENCUENTRA EL TALLER DE REPARACION DE MOTOS Dodos Racing 19.32505	-99.14720751	19.32545444
267	DIF250302561937	Ciudad de México	Coyoacán	Coyoacán	Calle REY NEZAHUALCOYOTL Colonia AJUSCO 04300 COYOACÁN, COYOACÁN ENTRE Calle MIXQUIC Y Cerrada TEPETLAPA SE ENCUENTRA ENTRE CALLE MIXQUIC Y CERRADA TEPETLAPA CERCA DE RESTAURANTE CARNITAS LA GUERA	-99.1550401	19.32517385
268	DIF250302561940	Ciudad de México	Coyoacán	Coyoacán	Calle TLALMANCO Colonia PUEBLO DE SANTA URSULA 04650 COYOACÁN, COYOACÁN ENTRE Calzada TLALPAN Y Calle ABASOLO SE ENCUENTRA ENTRE CALZADA TLALPAN Y CALLE ABASOLO COMO REFERENCIA TIENDA DE ABARROTES	-99.14516582	19.30550226
269	DIF250302561950	Ciudad de México	Coyoacán	Coyoacán	Calle TEJAMANIL Colonia PEDREGAL DE SANTO DOMINGO 04369 COYOACÁN, COYOACÁN ENTRE Calle CHAUCINGO Y Calle ESCUINAPA SE ENCUENTRA CERCA TVVideoSistemas 19.32366247427295, -99.16796328808202	-99.1672922	19.3253092
270	DIF250502646971	Ciudad de México	Cuajimalpa de Morelos	Cuajimalpa de Morelos	Al Manantial 115, San Mateo Tlaltenango, Cuajimalpa de Morelos, 05600 Ciudad de México	-99.26972461	19.34197071
271	DIF250402617461	Ciudad de México	Milpa Alta	Villa Milpa Alta	AV. México esq. Jalisco, s/n, Milpa Alta, C.P 12000	-99.0231	19.19146
272	DIF250402617542	Ciudad de México	Milpa Alta	Villa Milpa Alta	AV. México esq. Jalisco, s/n, Milpa Alta, C.P 12000	-99.0231	19.19146
273	DIF250402617547	Ciudad de México	Milpa Alta	Villa Milpa Alta	AV. México esq. Jalisco, s/n, Milpa Alta, C.P 12000	-99.0231	19.19146
274	DIF250102521182	Ciudad de México	Milpa Alta	Villa Milpa Alta	AV. México esq. Jalisco, s/n, Milpa Alta, C.P 12000	-99.023212	19.19124
275	DIF250502646804	Ciudad de México	Venustiano Carranza	Venustiano Carranza	Lateral de Av. Gran Canal de desagüe, 5° tramo, Col. 20 de noviembre, Alcaldía Venustiano Carranza, C.P. 15309 CDMX	-99.102658	19.449053
276	DIF250502646976	Ciudad de México	Venustiano Carranza	Venustiano Carranza	Vía Tapo, Aeropuerto Int de La Cd de México, Venustiano Carranza, 15640 Ciudad de México	-99.05376873	19.4391209
277	DIF250502646979	Ciudad de México	Cuauhtémoc	Cuauhtémoc	RIO DE LA PLATA 48	-99.173423	19.426069

DESTINO DEL GASTO
GEOREFERENCIAS

No	FOLIO	ESTADO	MUNICIPIO	LOCALIDAD	DIRECCION	LONGITUD	LATITUD
278	DIF250302561976	Ciudad de México	Gustavo A. Madero	Gustavo A. Madero	Cerrada 16 DE SEPTIEMBRE Colonia 25 DE JULIO 07520 GUSTAVO A. MADERO, GUSTAVO A. MADERO ENTRE Calle 20 DE NOVIEMBRE Y Calle INDEPENDENCIA SE ENCUENTRA EN LA ZONA ESCOLAR, A UN COSTADO DE LA PRIMARIA ENRIQUE REBSAMEN 19.49756773628	-99.07874623	19.49754983
279	DIF250302561926	Ciudad de México	Coyoacán	Coyoacán	Calle AHUEJOTE Colonia PEDREGAL DE SANTO DOMINGO 04369 COYOACÁN, COYOACÁN ENTRE Calle ESCUINAPA Y Calle CANAHUTLI SE ENCUENTRA CERCA DEL MERCADO DE SANTO DOMINGO LAS ROSAS	-99.16425932	19.33016164
280	DIF250502646985	Ciudad de México	Iztapalapa	Iztapalapa	20 de Noviembre 122, Zona Urbana Ejidal Santa María Aztahuacan, Iztapalapa	-99.03002942	19.36252684
281	DIF250502646993	Ciudad de México	Cuauhtémoc	Cuauhtémoc	RIO DE LA PLATA 48	-99.173423	19.426069
282	DIF250302561978	Ciudad de México	Gustavo A. Madero	Gustavo A. Madero	Calle MOCTEZUMA Colonia LA PASTORA 07290 GUSTAVO A. MADERO, GUSTAVO A. MADERO ENTRE Calle CUAUHTEMOC Y Avenida PUERTO MAZATLAN A UN COSTADO SE ENCUENTRA SEC DIURNA 259, YA QUE ESTA EN LA ZONA ESCOLAR 19.52383384118739, -99.1392041	-99.1386622	19.52380235
283	DIF250302561984	Ciudad de México	Gustavo A. Madero	Gustavo A. Madero	Calle JOSE MOJICA Colonia LA FORESTAL 07140 GUSTAVO A. MADERO, GUSTAVO A. MADERO ENTRE Calle FANNY SCHILLER Y Calle MIGUEL LERDO DE TEJADA SE ENCUENTRA ENTRE CALLE FANNY SCHILLER Y CALLE MIGUEL LERDO DE TEJADA FRENTE AL SERVICIO D	-99.13140663	19.56072756
284	DIF250502647225	Ciudad de México	Cuauhtémoc	Cuauhtémoc	rio de la plata 48	-99.173423	19.426069
285	DIF250502646860	Ciudad de México	Gustavo A. Madero	Gustavo A. Madero	Pte. 112 708, Panamericana, Gustavo A. Madero, 07760 Ciudad de México, CDMX, México	-99.1464728	19.4784788
286	DIF250502647002	Ciudad de México	Iztapalapa	Iztapalapa	Av. Guelatao (eje 7 Ote.), casi esq. Sebastián Barriguete Andrade, Col. Ejército de Agua Prieta, Alcaldía Iztapalapa, C.P. 09208, CDMX.	-99.040419	19.368493
287	DIF250502646868	Ciudad de México	Iztapalapa	Iztapalapa	AUTOPISTA MÉXICO PUEBLA, SONORA, EMILIANO ZAPATA, IZTAPALAPA, C.P. 09637, CIUDAD DE MÉXICO	-98.9662258	19.3298454
288	DIF250502646870	Ciudad de México	Benito Juárez	Benito Juárez	Andrea del Castagno 719, Nonoalco, Benito Juárez, 03910 Ciudad de México, CDMX, México	-99.187167	19.383271
289	DIF250502647241	Ciudad de México	Cuauhtémoc	Cuauhtémoc	rio de la plata 48	-99.173423	19.426069
290	DIF250302562025	Ciudad de México	Álvaro Obregón	Álvaro Obregón	Calle ENCINOS ÁLVARO OBREGÓN, ÁLVARO OBREGÓN ENTRE Calle DIECINUEVE DE FEBRERO Y Calle PIRUL Calle ARBOLEDAS Av. del Cedral y Lapizlazul	-99.26749094	19.31999789
291	DIF250302602826	Ciudad de México	Cuauhtémoc	Cuauhtémoc	Calle San Ildefonso No. 80 esq. con Rodríguez Puebla, Colonia Centro, C.P. 06000 Alcaldía Cuauhtémoc	-99.12766784	19.43577097
292	DIF250302598715	Ciudad de México	Cuauhtémoc	Cuauhtémoc	Rio de La Plata 48, Cuauhtémoc, 06500 Ciudad de México, CDMX.	-99.17367	19.4259
293	DIF250302598730	Ciudad de México	Tláhuac	Tláhuac	Porvenir 226, Las Arboledas, Tláhuac, 13219 Ciudad de México, CDMX.	-99.0511781	19.30941944
294	DIF250302599030	Ciudad de México	Iztapalapa	Iztapalapa	C. 2 Mz 8 Lt10, Col. Lomas de la Estancia, Alcaldía Iztapalapa, C.P. 09640, CDMX	-99.0091	19.342
295	DIF250302599078	Ciudad de México	Cuajimalpa de Morelos	Cuajimalpa de Morelos	Ing. Jose Ma. Castorena esq. San Jose de Los Cedros, Col. Quintas del Yaqui, Alc. Cuajimalpa.	-99.2913466	19.3672939
296	DIF250302599110	Ciudad de México	Cuauhtémoc	Cuauhtémoc	Rio de La Plata 48, Cuauhtémoc, 06500 Ciudad de México, CDMX.	-99.1736283	19.42594063
297	DIF250402615107	Ciudad de México	Tlalpan	Tlalpan	DADO QUE ES GASTO INDIRECTO EL PROYECTO SE UBICA EN LA CABECERA MUNICIPAL	-99.167126	19.288275
298	DIF250502648645	Ciudad de México	Cuauhtémoc	Cuauhtémoc	Av. Insurgentes Nte. 423, San Simón Tolnahuac, Cuauhtémoc, 06900 Ciudad de México, CDMX	-99.1507	19.4544
299	DIF250302602834	Ciudad de México	Cuauhtémoc	Cuauhtémoc	Avenida Hidalgo número 51, entre Calle Valerio Trujano y Calle 2 de Abril, Colonia Guerrero, Código Postal 06300, Alcaldía Cuauhtémoc	-99.14345306	19.43815523
300	DIF250302599213	Ciudad de México	Coyoacán	Coyoacán	AVENIDA DIVISION DEL NORTE 3330 CD JARDIN, ALCALDÍA COYOACÁN, C.P. 04370, CDMX.	-99.14447	19.331688
301	DIF250302599231	Ciudad de México	Iztapalapa	Iztapalapa	C. 2 Mz 8 Lt10, Col. Lomas de la Estancia, Alcaldía Iztapalapa, C.P. 09640, CDMX.	-99.00905788	19.34174737
302	DIF250302599307	Ciudad de México	Gustavo A. Madero	Gustavo A. Madero	Tlacaelel 1, Loma la Palma, Gustavo A. Madero, 07160 Ciudad de México, CDMX.	-99.14480404	19.55612758
303	DIF250302599683	Ciudad de México	Cuajimalpa de Morelos	Cuajimalpa de Morelos	Tlapexco s/n, Vista Hermosa y Carretera México - Toluca, Col. Vista Hermosa, Alc. Cuajimalpa,.	-99.271052	19.374277

No	FOLIO	ESTADO	MUNICIPIO	LOCALIDAD	DIRECCION	LONGITUD	LATITUD
304	DIF250302562029	Ciudad de México	Álvaro Obregón	Álvaro Obregón	Calle Morelos ÁLVARO OBREGÓN, ÁLVARO OBREGÓN ENTRE Avenida Miguel Hidalgo Y Calle Josefa Ortiz de Dominguez Avenida Benita Galeana LA REHABILITACIÓN DE LAS PIEZAS DE LA RED DE DRENAJE SE ENCUENTRAN DENTRO DE LAS ZONAS DE ATENCIÓN	-99.22864666	19.37991078
305	DIF250302561998	Ciudad de México	Gustavo A. Madero	Gustavo A. Madero	Calle COFRE DE PEROTE Colonia LA PRADERA 07500 GUSTAVO A. MADERO, GUSTAVO A. MADERO ENTRE Calle VOLCAN SAN MARTIN Y Calle SIERRA MADRE ORIENTAL SOBRE LA CALLE COFRE DE PEROTE SE ENCUENTRA EL NEGOCIO CHELERIA EL CAMARON 19.47448308	-99.06575811	19.47472593
306	DIF250302562001	Ciudad de México	Gustavo A. Madero	Gustavo A. Madero	Calle NORTE 84 Colonia NUEVA TENOCHTITLAN 07890 GUSTAVO A. MADERO, GUSTAVO A. MADERO ENTRE Calle OTE 91 Y Calle OTE 87 SE ENCUENTRA ENTRE CALLE OTE 91 Y OTE 87 FRENTE AL MERCADO 10 DE MAYO 19.45691565286568, -99.10417473874199	-99.10437424	19.4564607
307	DIF250302562002	Ciudad de México	Gustavo A. Madero	Gustavo A. Madero	Calle GUADALUPE VICTORIA Colonia 25 DE JULIO 07520 GUSTAVO A. MADERO, GUSTAVO A. MADERO ENTRE Calle INDEPENDENCIA Y Calle 20 DE NOVIEMBRE SE ENCUENTRA LA ESCUELAS SECUNDARIA MAZA DE JUAREZ A UN COSTADO 19.496292553272642, -99.0789	-99.07969071	19.49673997
308	DIF250302562005	Ciudad de México	Gustavo A. Madero	Gustavo A. Madero	Calle DIAMANTE Colonia TEPETATAL 07160 GUSTAVO A. MADERO, GUSTAVO A. MADERO ENTRE Calle COMETA Y Calle LAZARO CARDENAS FRENTE A LA ESCUELA SE ENCUENTRA LA MESA DE TRAMITE CUAUTEPEC INVI 19.56137336528742, -99.14042291968941	-99.14072434	19.56156461
309	DIF250302561953	Ciudad de México	Gustavo A. Madero	Gustavo A. Madero	Calle COATLICUE Colonia LA PASTORA 07290 GUSTAVO A. MADERO, GUSTAVO A. MADERO ENTRE Calle OMETICUTLI Y Calle BARDA ECOLOGICA PERIMETRAL SE ENCUENTRA ENTRE CALLE OMETICUTLI Y BARDA PERIMETRAL, COMO REFERENCIA ESTA MISCELANEA FLORES	-99.13735882	19.52842852
310	DIF250502647272	Ciudad de México	Cuauhtémoc	Cuauhtémoc	rio de la plata 48	-99.173423	19.426069
311	DIF250102520190	Ciudad de México	Cuauhtémoc	Cuauhtémoc	Calle del Fresno 408, Atlampa, Cuauhtémoc, 06450 Ciudad de México, CDMX	-99.1591189	19.4617666
312	DIF250302562072	Ciudad de México	Venustiano Carranza	Venustiano Carranza	Avenida AVENIDA RÍO CONSULADO Colonia COLONIA PEÑÓN DE LOS BAÑOS 15520 VENUSTIANO CARRANZA, VENUSTIANO CARRANZA ENTRE Calle CALLE NORTE 182 Y Calle CALLE CHIMALHUACÁN Calle CALLE MORELOS AVENIDA RÍO CONSULADO, COLONIA PEÑÓN DE LOS	-99.08593689	19.43996703
313	DIF250202527034	Ciudad de México	Venustiano Carranza	Venustiano Carranza	Calle FRANCISCO DEL PASO Y TRONCOSO Colonia JARDIN BALBUENA 15900 VENUSTIANO CARRANZA, VENUSTIANO CARRANZA ENTRE Calle RETORNO 5 AV. DEL TALLER Y Calle RETORNO 7 AV. DEL TALLER Avenida AVENIDA DEL TALLER FRANCISCO DEL PASO Y TRONC	-99.1130494	19.41280289
314	DIF250202527037	Ciudad de México	Venustiano Carranza	Venustiano Carranza	Calle DINARES Colonia ROMERO RUBIO 15420 VENUSTIANO CARRANZA, VENUSTIANO CARRANZA ENTRE Calle EMILIANO ZAPATA Y Calle CAIRO Calle ESTERLINAS Calle Dinares entre calle Cairo y calle Circuito Interior Colonia Simón Bolívar Código Po	-99.09921646	19.44866292
315	DIF250302561957	Ciudad de México	Gustavo A. Madero	Gustavo A. Madero	Calle MIMI DERBA Colonia PARQUE METROPOLITANO 07140 GUSTAVO A. MADERO, GUSTAVO A. MADERO ENTRE Calle JOSE MUJICA Y Calle DAVID SILVA EN LA ESQUINA DE CALLE MIMI DERBA SE ENCUENTRA UN TALLER AUTOMOTRIZ 19.56359549948713, -99.130207	-99.12977519	19.56356913
316	DIF250502647277	Ciudad de México	Cuauhtémoc	Cuauhtémoc	rio de la plata 48	-99.173423	19.426069
317	DIF250302598662	Ciudad de México	Cuauhtémoc	Cuauhtémoc	Calle del Fresno 408, Atlampa, Cuauhtémoc, 06450 Ciudad de México, CDMX	-99.15901	19.46113
318	DIF250202527031	Ciudad de México	Miguel Hidalgo	Miguel Hidalgo	Calle LAGO WINNIPEG Colonia SAN JUANICO 11430 MIGUEL HIDALGO, MIGUEL HIDALGO ENTRE Calle FELIPE CARRILLO PUERTO Y Calle LAGO GRAN OSO Calle LAGO CARTINA LA PRIMARIA ESTADO DE QUINTANA ROO COLINDA CON EL PRESCOLAR LEONOR LÓPEZ OREL	-99.19306932	19.45205247
319	DIF250302562061	Ciudad de México	Miguel Hidalgo	Miguel Hidalgo	Calle LAGO CHALCO Colonia ANÁHUAC I SECCIÓN 11320 MIGUEL HIDALGO, MIGUEL HIDALGO ENTRE Calle LAGUNA TAMIAHUA Y Calle LAGUNA DEL CARMEN Calle COLEGIO SALESIANO DE LADO IZQUIERDO DE LA PRIMARIA FRAY FRANCISCO APARICO SE ENCUENTRA LA	-99.17590945	19.44757

DESTINO DEL GASTO
GEOREFERENCIAS

No	FOLIO	ESTADO	MUNICIPIO	LOCALIDAD	DIRECCION	LONGITUD	LATITUD
320	DIF250302561964	Ciudad de México	Gustavo A. Madero	Gustavo A. Madero	Calle TEZCATLIPOCA Colonia LA PASTORA 07290 GUSTAVO A. MADERO, GUSTAVO A. MADERO ENTRE Calle OMETICUTLI Y Calle NEZAHUALCOYOTL EN CONTRA ESQUINA DE LA CALLE TEZCATLIPOCA SE ENCUENTRA FARMACIA AMOR Y ESPERANZA 19.530872419815466, -	-99.13713873	19.53055163
321	DIF250302561965	Ciudad de México	Gustavo A. Madero	Gustavo A. Madero	Calle Acamapichtli Colonia LA PASTORA 07290 GUSTAVO A. MADERO, GUSTAVO A. MADERO ENTRE Calle CUAUHTEMOC Y Calle BARDA ECOLOGICA (HUITZILOPOCHTLI) SOBRE LA CALLE ACAMAPICHTLI SE ENCUENTRA LA MISCELANEA FLORES 19.52800816925654, -99	-99.13766738	19.52782561
322	DIF250502647230	Ciudad de México	Cuauhtémoc	Cuauhtémoc	rio de la plata 48	-99.173423	19.426069
323	DIF250502647233	Ciudad de México	Cuauhtémoc	Cuauhtémoc	rio de la plata 48	-99.173423	19.426069
324	DIF250502647235	Ciudad de México	Cuauhtémoc	Cuauhtémoc	rio de la plata 48	-99.173423	19.426069
325	DIF250302561911	Ciudad de México	Coyoacán	Coyoacán	Calle LAS FLORES Colonia PUEBLO DE SANTA URSULA 04600 COYOACÁN, COYOACÁN ENTRE Circuito ESTADIO AZTECA Y Avenida SANTA URSULA SE ENCUENTRA ENTRE CIRCUITO ESTADIO AZTECA Y AVENIDA SANTA URSULA CERCA DE UNA PAPELERIA	-99.14846672	19.30577271
326	DIF250302562065	Ciudad de México	Miguel Hidalgo	Miguel Hidalgo	Callejón SAN JOAQUÍN Colonia MÉXICO NUEVO 11260 MIGUEL HIDALGO, MIGUEL HIDALGO ENTRE Calle SAN JOAQUÍN Y Calle SANTA CRUZ CACALCO Calle PONIENTE 151 FRENTE A LA PLAZUELA SAN JOAQUÍN SE ENCUENTRA EL CONVENTO DE SAN JOAQUÍN ASÍ COMO	-99.20806823	19.45280361
327	DIF250302562067	Ciudad de México	Miguel Hidalgo	Miguel Hidalgo	Calle GENERAL ARISTA Colonia ARGENTINA PONIENTE 11230 MIGUEL HIDALGO, MIGUEL HIDALGO ENTRE Avenida SAN BARTOLO NAUCALPAN Y Calzada MÉXICO TACUBA Avenida INGENIEROS MILITARES EN CALLE GENERAL ARISTA ESQUINA CON AVENIDA SAN BARTOLO	-99.21031056	19.45771757
328	DIF250302562068	Ciudad de México	Miguel Hidalgo	Miguel Hidalgo	Calle NORTE 4 Colonia POPO 11480 MIGUEL HIDALGO, MIGUEL HIDALGO ENTRE Calle LAGO YOJOA Y Calle LAGO CHAIREL Avenida RIO SAN JOAQUÍN SOBRE CALLE NORTE 4 SE ENCUENTRA UNA ESTACIÓN DEGASOLINA DE PEMEX Y FRENTE A ESTA GASOLINERA SE EN	-99.20106498	19.4456891
329	DIF250302562079	Ciudad de México	Venustiano Carranza	Venustiano Carranza	Calle CANTERIA Colonia AMPLIACION VENUSTIANO CARRANZA 15339 VENUSTIANO CARRANZA, VENUSTIANO CARRANZA ENTRE Calle AVICULTURA Y Avenida GRAN CANAL Calle CHOFERES Calle Cantería entre calle Choferes y calle Electricistas Colonia Ampl	-99.10491907	19.44469925
330	DIF250202527033	Ciudad de México	Venustiano Carranza	Venustiano Carranza	Calle BACERAC Colonia ALVARO OBREGON 15990 VENUSTIANO CARRANZA, VENUSTIANO CARRANZA ENTRE Calle SAHUARIPA Y Calle IMURIS Avenida AV.DEL TALLER Calle Bacerac entre Agiabampo y Mocorito Colonia Álvaro Obregón.Código Postal 15990 Alc	-99.11893146	19.41222492
331	DIF250302561969	Ciudad de México	Gustavo A. Madero	Gustavo A. Madero	Calle RAUL HELMER Colonia COMPOSITORES MEXICANOS 07130 GUSTAVO A. MADERO, GUSTAVO A. MADERO ENTRE Calle JUAN S. GARRIDO Y Calle GONZALO CURIEL SE ENCUENTRA ENTRE CALLE JUAN S. GARRIDO Y CALLE GONZALO CURIEL, COMO REFERENCIA ESTA L	-99.13671775	19.56417112
332	DIF250302561970	Ciudad de México	Gustavo A. Madero	Gustavo A. Madero	Calle AMAPOLAS Colonia MALACATES 07119 GUSTAVO A. MADERO, GUSTAVO A. MADERO ENTRE Calle SAN PABLO Y Calle SAN MIGUEL SOBRE LA CALLE AMAPOLAS SE ENCUENTRA LA TERMINAL RTP LOMAS 19.576225289433363, -99.13082260489952	-99.13185386	19.57643599
333	DIF250302561981	Ciudad de México	Gustavo A. Madero	Gustavo A. Madero	Calle LADERA DE LAS PALMAS Colonia AMPL. MALACATES 07119 GUSTAVO A. MADERO, GUSTAVO A. MADERO ENTRE Calle PALMAS Y Calle CERRO SE ENCUENTRA ENTRE CALLE PALMAS Y CALLE CERRO CERCA DE LA TIENDA DE ABARROTES LOS GUEROS	-99.12859432	19.57755735
334	DIF250302561983	Ciudad de México	Gustavo A. Madero	Gustavo A. Madero	Calle TATA NACHO Colonia COMPOSITORES MEXICANOS 07130 GUSTAVO A. MADERO, GUSTAVO A. MADERO ENTRE Calle JUAN S. GARRIDO Y Calle GONZALO CURIEL SE ENCUENTRA ENTRE CALLE JUAN S. GARRIDO Y CALLE GONZALO CURIEL, COMO REFERENCIA ESTA LA	-99.13848801	19.56646595

No	FOLIO	ESTADO	MUNICIPIO	LOCALIDAD	DIRECCION	LONGITUD	LATITUD
335	DIF250302561985	Ciudad de México	Gustavo A. Madero	Gustavo A. Madero	Cerrada BOSQUES Colonia PARQUE METROPOLITANO 07144 GUSTAVO A. MADERO, GUSTAVO A. MADERO ENTRE Calle JUVENTINO ROSAS Y FRENTE A LA CERRADA BOSQUES SE ENCUENTRA XIDA SNACKS 19.56575574648046, -99.13083319269406	-99.13054223	19.56560907
336	DIF250502647236	Ciudad de México	Cuauhtémoc	Cuauhtémoc	rio de la plata 48	-99.173423	19.426069
337	DIF250402605636	Ciudad de México	Tláhuac	Tláhuac	Calle ESTACION PINO SUAREZ S/N S/N Colonia LA ESTACION 13319 TLÁHUAC, TLÁHUAC ENTRE Calle SAN RAFAEL ATLIXCO Y Calle BELLAS ARTES Calle PANTEONES DEL LADO DERECHO DEL GIMNASIO SE ENCUENTRA EL MERCADO PUBLICO LA ESTACION, DEL LADO	-99.04338176	19.30964291
338	DIF250302562069	Ciudad de México	Miguel Hidalgo	Miguel Hidalgo	Calle LAGO GARDA Colonia ANAHUAC LOS MANZANOS 11460 MIGUEL HIDALGO, MIGUEL HIDALGO ENTRE Calle LAGO MAYOR Y Avenida MARINA NACIONAL Calle LAGO TRASIMENO LA REHABILITACIÓN DE PAVIMENTO SERÁ EMTRE LA CALLE LAGO MAYOR Y AVENIDA MARIN	-99.1845533	19.44965485
339	DIF250302562070	Ciudad de México	Miguel Hidalgo	Miguel Hidalgo	Calle ABELARDO L RODRIGUEZ Colonia DEPORTIVO PENSIL 11480 MIGUEL HIDALGO, MIGUEL HIDALGO ENTRE Avenida RÍO SAN JOAQUÍN Y Avenida LEGARIA Calle CALLE 6 A LA DERECHA DEL PARQUE MIGUEL HIDALGUO SE ENCUENTRA LA GLORIETA DEL PANTEÓN FR	-99.20513523	19.44774407
340	DIF250302595234	Ciudad de México	Miguel Hidalgo	Miguel Hidalgo	DADO QUE ES GASTO INDIRECTO EL PROYECTO SE UBICA EN LA CABECERA MUNICIPAL	-99.190754	19.407269
341	DIF250202527038	Ciudad de México	Venustiano Carranza	Venustiano Carranza	Calle VULCANIZACION Colonia 20 DE NOVIEMBRE 15300 VENUSTIANO CARRANZA, VENUSTIANO CARRANZA ENTRE Eje vial EDUARDO MOLINA Y Calle TIPOGRAFIA Calle IMPRESORES Calle Vulcanización entre calle Impresores y calle Paileros Colonia 20 de	-99.11199662	19.44350032
342	DIF250302562073	Ciudad de México	Venustiano Carranza	Venustiano Carranza	Calle CALLE JESÚS GAONA Colonia COLONIA MOCTEZUMA 1RA SECCIÓN 15500 VENUSTIANO CARRANZA, VENUSTIANO CARRANZA ENTRE Calle CALLE ALFONSO CEBALLOS Y Calle CALLE JUAN A GUTIÉRREZ Calle CALLE JOSÉ RIVERA CALLE JESÚS GAONA, COLONIA MOCT	-99.10722415	19.42673624
343	DIF250202527039	Ciudad de México	Venustiano Carranza	Venustiano Carranza	Calle SIBERIA Colonia ROMERO RUBIO 15400 VENUSTIANO CARRANZA, VENUSTIANO CARRANZA ENTRE Calle CAIRO Y Calle DAMASCO Eje vial TRANSVAL Calle Siberia entre calle Asia y calle Damasco; Calle Jericó entre calle Asia y Avenida Oceanía	-99.09814358	19.44534463
344	DIF250202527041	Ciudad de México	Venustiano Carranza	Venustiano Carranza	Calle 73 40 Colonia PUEBLA 15020 VENUSTIANO CARRANZA, VENUSTIANO CARRANZA ENTRE Calle 71 Y Calle 75 Avenida 4 Jardín de niños Axayacatl	-99.08174808	19.40897936
345	DIF250302561989	Ciudad de México	Gustavo A. Madero	Gustavo A. Madero	Calle QUETZALCOATL Colonia LA PASTORA 07290 GUSTAVO A. MADERO, GUSTAVO A. MADERO ENTRE Calle OMETICUTLI Y Callejón HUITZILOPOCHTLI SE ENCUENTRA ENTRE CALLE OMETICUTLI Y CALLEJON HUIZILOPOCHTLI, COMO REFERENCIA ESTA INTERNET ROSY	-99.13768763	19.5294815
346	DIF250302561992	Ciudad de México	Gustavo A. Madero	Gustavo A. Madero	Calle JOSE ALFREDO Colonia COMPOSITORES MEXICANOS 07130 GUSTAVO A. MADERO, GUSTAVO A. MADERO ENTRE Calle CUCO SÁNCHEZ Y Calle EVEREST SE ENCUENTRA ENTRE CALLE CUCO SÁNCHEZ Y CALLE EVEREST, COMO REFERENCIA ESTA EL HOTEL VICTORIA	-99.13938543	19.56769501
347	DIF250302561995	Ciudad de México	Gustavo A. Madero	Gustavo A. Madero	Calle JOSE ALFREDO JIMENEZ Colonia PARQUE METROPOLITANO 07144 GUSTAVO A. MADERO, GUSTAVO A. MADERO ENTRE Calle JUVENTINO ROSAS Y Calle JOSE MUJICA SOBRE LA CALLE JOSE ALFREDO JIMENEZ SE ENCUENTRAN LAS MICHELADAS DESMA 19.565292253	-99.13010274	19.56532546
348	DIF250302561999	Ciudad de México	Gustavo A. Madero	Gustavo A. Madero	Calle ANAHUAC Colonia LA PASTORA 07290 GUSTAVO A. MADERO, GUSTAVO A. MADERO ENTRE Calle OMETICUTLI Y Callejón HUITZILOPOCHTLI SE ENCUENTRA ENTRE CALLE OMETICUTLI Y CALLEJON HUITZILOPOCHTLI CERCA DE LA IGLESIA MINISTERIOS	-99.13726512	19.53004565
349	DIF250302562000	Ciudad de México	Gustavo A. Madero	Gustavo A. Madero	Calle MIMI DERBA Colonia PARQUE METROPOLITANO 07149 GUSTAVO A. MADERO, GUSTAVO A. MADERO ENTRE Calle JOSE MUJICA Y Calle JUVENTINO ROSAS SE ENCUENTRA ENTRE CALLE JOSE MUJICA Y CALLE JUVENTINO ROSAS CERCA DE LA FUNDACION ARTISTICA	-99.13088147	19.56378771

DESTINO DEL GASTO
GEOREFERENCIAS

No	FOLIO	ESTADO	MUNICIPIO	LOCALIDAD	DIRECCION	LONGITUD	LATITUD
350	DIF250302561955	Ciudad de México	Gustavo A. Madero	Gustavo A. Madero	Avenida TECNOLOGICO Colonia LOMA LA PALMA 07230 GUSTAVO A. MADERO, GUSTAVO A. MADERO ENTRE Calle ESTADO DE MEXICO Y Calle LAZARO CARDENAS SE ENCUENTRA ENTRE CALLE ESTADO DE MEXICO Y CALLE LAZARO CARDENAS FRENTE AL RECLUSORIO NORTE	-99.14484647	19.54561517
351	DIF250302561960	Ciudad de México	Gustavo A. Madero	Gustavo A. Madero	Avenida AV PUERTO MAZATLAN Colonia LA PASTORA GUSTAVO A. MADERO, GUSTAVO A. MADERO ENTRE Avenida JUVENTINO ROSAS Y Avenida MIGUEL BERNARD SOBRE LA AVENIDA PUERTO MAZATLAN SE ENCUENTRA EL HOSPITAL GENERAL DE CUAUTEPEC 19.5243645998	-99.14043863	19.52535219
352	DIF250502647244	Ciudad de México	Cuauhtémoc	Cuauhtémoc	rio de la plata 48	-99.173423	19.426069
353	DIF250202527042	Ciudad de México	Venustiano Carranza	Venustiano Carranza	Retorno 52 DE CECILIO ROBELO Colonia JARDIB BALBUENA 15900 VENUSTIANO CARRANZA, VENUSTIANO CARRANZA ENTRE Retorno 50DE CECILIO ROBELO Y Retorno 1 DE GALINDO Y VILLA Retorno 11 DE IGNACIO ZARAGOZA ESCUELA PRIMARIA ESTADO DE ESTADO	-99.10088361	19.41987414
354	DIF250302561973	Ciudad de México	Gustavo A. Madero	Gustavo A. Madero	Calle 314 Colonia NUEVA ATZACOALCO 07420 GUSTAVO A. MADERO, GUSTAVO A. MADERO ENTRE Avenida EDUARDO MOLINA Y Avenida CANAL DE DESAGUE SOBRE LA CALLE 314 SE ENCUENTRA EL PARQUE PILARES 19.500776653226186, -99.08462648330753	-99.08463348	19.50052987
355	DIF250302561975	Ciudad de México	Gustavo A. Madero	Gustavo A. Madero	Avenida EDUARDO MOLINA Colonia SAN PEDRO EL CHICO 07460 GUSTAVO A. MADERO, GUSTAVO A. MADERO ENTRE Avenida SAN JUAN DE ARAGON Y Calle PELICANO SOBRE LA AVENIDA SE ENCUENTRA LA PARADA DE LA LINEA DE METROBUS SAN JUAN DE ARAGON LINE	-99.09888403	19.47664468
356	DIF250302561980	Ciudad de México	Gustavo A. Madero	Gustavo A. Madero	Calle ORIENTE 95 Colonia NUEVA TENOCHTITLAN 07890 GUSTAVO A. MADERO, GUSTAVO A. MADERO ENTRE Calle NORTE 94 Y Avenida EDUARDO MOLINA SE ENCUENTRA ENTRE CALLE NORTE 94 Y AVENIDA EDUARDO MOLINA CERCA DE LA ESCUELA PRIMARIA BENJAMIN	-99.10276281	19.45911664
357	DIF250302561982	Ciudad de México	Gustavo A. Madero	Gustavo A. Madero	Avenida RIO DE LOS REMEDIOS Colonia CANDELARIA TICOMAN 07310 GUSTAVO A. MADERO, GUSTAVO A. MADERO ENTRE Avenida LA PRESA Y Avenida MIGUEL BERNARD SE ENCUENTRA ENTRE AV. LA PRESA Y AV. MIGUEL BERNARD CERCA DEL DEPORTIVO LAS GRANJAS	-99.13488899	19.51819852
358	DIF250302561994	Ciudad de México	Gustavo A. Madero	Gustavo A. Madero	Calle ESTADO DE MÉXICO Colonia LOMA LA PALMA 07210 GUSTAVO A. MADERO, GUSTAVO A. MADERO ENTRE Calle MORELOS Y Avenida TECNOLOGICO SOBRE LA CALLE ESTADO DE MÉXICO SE ENCUENTRA LA 169/A CIA DE GUARDIA NACIONAL 19.54995104167192, -99	-99.14788611	19.55052921
359	DIF250302562003	Ciudad de México	Gustavo A. Madero	Gustavo A. Madero	Avenida FINISTERRE Colonia AMPLIACION GABRIEL HERNANDEZ 07080 GUSTAVO A. MADERO, GUSTAVO A. MADERO ENTRE Avenida Martin Carrera Y Avenida San Juanico SOBRE LA AVENIDA FINISTERRE DE PUNTO A PUNTO SE ECNUENTRAN LOS NEGOCIOS SERVICIO	-99.09777015	19.49812786
360	DIF250502646846	Ciudad de México	Iztapalapa	Iztapalapa	CALLE TULIPAN S/N, ESQUINA JAZMÍN, COLONIA SAN JUAN CERRO, C.P. 09858, ALCALDÍA IZTAPALAPA, CIUDAD DE MÉXICO	-99.08511259	19.34702226
361	DIF250302602885	Ciudad de México	Cuauhtémoc	Cuauhtémoc	Calle República de Nicaragua números 7, 18, 22 y 32, colonia Centro, Alcaldía Cuauhtémoc, C.P. 06010, CDMX	-99.1327264	19.44068962
362	DIF250502646942	Ciudad de México	Cuauhtémoc	Cuauhtémoc	RIO DE LA PLATA 48	-99.173423	19.426069
363	DIF250102520066	Ciudad de México	Xochimilco	Xochimilco	Circuito Javier Piña y Palacios esq, Lic. Martínez de Castro S/N, San Mateo Xalpa, Xochimilco, 16800 Ciudad de México, CDMX	-99.12750655	19.23483369
364	DIF250502648094	Ciudad de México	Cuauhtémoc		Calle del Fresno 408, Atlampa, Cuauhtémoc, 06450 Ciudad de México, CDMX	-99.158957	19.462015
365	DIF250402605637	Ciudad de México	Tlalpan	Tlalpan	Calle Cristóbal Colón Colonia CHIMALCOYOTL 14630 TLALPAN, TLALPAN ENTRE Calle HERMANOS PINZÓN Y Calle LA NIÑA AGEBS BENEFICIADAS 2009, 1157	-99.16659409	19.27343763
366	DIF250302562026	Ciudad de México	Álvaro Obregón	Álvaro Obregón	Calle López Villalovoz ÁLVARO OBREGÓN, ÁLVARO OBREGÓN ENTRE Calle Marco Polo Y Calle B. de Ferrelo Avenida Lomas de Calpulalpa SE ENCUENTRAN DENTRO DE LAS ZONAS DE ATENCIÓN PRIORITARIA DENTRO DEL TERRITORIO DE LA DEMARCACIÓN TERRI	-99.21588388	19.38035262

DESTINO DEL GASTO
GEOREFERENCIAS

No	FOLIO	ESTADO	MUNICIPIO	LOCALIDAD	DIRECCION	LONGITUD	LATITUD
367	DIF250302562032	Ciudad de México	Álvaro Obregón	Álvaro Obregón	ÁLVARO OBREGÓN, ÁLVARO OBREGÓN LA REHABILITACIÓN DE LA SUPERFICIE DE RODAMIENTO SE ENCUENTRAN DENTRO DE LAS ZONAS DE ATENCIÓN PRIORITARIA DENTRO DEL TERRITORIO DE LA DEMARCACIÓN TERRITORIAL, TAL COMO SE IDENTIFICA EN EL MODULO DE	-99.21513128	19.38327851
368	DIF250502647001	Ciudad de México	Iztapalapa	Iztapalapa	Av. Guelatao (eje 7 Ote.), casi esq. Sebastián Barriguete Andrade, Col. Ejercito de Agua Prieta, Alcaldía Iztapalapa, C.P. 09208, CDMX.	-99.0404392	19.3697739
369	DIF250202527023	Ciudad de México	Tláhuac	Tláhuac	Calle OCEANO DE LAS TEMPESTADES Colonia SELENE 13420 TLÁHUAC, TLÁHUAC ENTRE Calle MONTES DE LAS CORDILLERAS Y Avenida ESTANISLAO RAMIREZ RUIZ Calle LAGUNA DEL ENSUEÑO EN CALLE OCEANO DE LAS TEMPESTADES ESQUINA MONTES DE LAS CORDIL	-98.99951132	19.28769193
370	DIF250502648224	Ciudad de México	Miguel Hidalgo	Miguel Hidalgo	Av. Parque Lira 94, Observatorio, Miguel Hidalgo, 11860 Ciudad de México, CDMX	-99.190942	19.407362
371	DIF250502648230	Ciudad de México	Miguel Hidalgo	Miguel Hidalgo	Av. Parque Lira 94, Observatorio, Miguel Hidalgo, 11860 Ciudad de México, CDMX	-99.190942	19.407362
372	DIF250402605633	Ciudad de México	Álvaro Obregón	Álvaro Obregón	Calle Juninenses ÁLVARO OBREGÓN, ÁLVARO OBREGÓN ENTRE Calle Humaiteños Y Calle Masayas Calle Matagalpinos El punto de georreferencia en el mapa se encuentra a 400 mts aproximadamente de la casa del adulto mayor Francisco Villa	-99.20498714	19.38490088
373	DIF250402605634	Ciudad de México	Álvaro Obregón	Álvaro Obregón	Cerrada CASITAS ÁLVARO OBREGÓN, ÁLVARO OBREGÓN ENTRE Avenida JALALPA Y Calle 1 SE ENCUENTRA A CINCO CUADRAS DE LA IGLESIA JALALPA EL GRANDE, ASI COMO A CINCO MINUTOS DEL DEPORTIVO JALALPA 2000.	-99.2320178	19.37650123
374	DIF250302598555	Ciudad de México	Cuauhtémoc	Cuauhtémoc	Rio de La Plata 48, Cuauhtémoc, 06500 Ciudad de México, CDMX.	-99.17328	19.42581
375	DIF250302598598	Ciudad de México	Tláhuac	Tláhuac	Porvenir 226, Las Arboledas, Tláhuac, 13219 Ciudad de México, CDMX.	-99.0511781	19.30941944
376	DIF250302598609	Ciudad de México	Coyoacán	Coyoacán	IMÁN -SHRIERS, CANTIL DEL PEDREGAL, 04730 CIUDAD DE MÉXICO.	-99.15798643	19.30225352
377	DIF250302598703	Ciudad de México	Cuauhtémoc	Cuauhtémoc	Rio de La Plata 48, Cuauhtémoc, 06500 Ciudad de México, CDMX.	-99.17367	19.4259
378	DIF250502650767	Ciudad de México	Gustavo A. Madero	Gustavo A. Madero	Avenida Eje Central Lázaro Cárdenas Industrial Vallejo , Gustavo A. Madero	-99.149946	19.501246
379	DIF250202527008	Ciudad de México	Cuajimalpa de Morelos	Cuajimalpa de Morelos	Calle CALLE ALLENDE Colonia COLONIA SAN MATEO TLALTENANGO 05600 CUAJIMALPA DE MORELOS, CUAJIMALPA DE MORELOS ENTRE Calle CALLE RODRÍGUEZ CANO Y Calle CALLE HIDALGO Calle CALLE MINA CALLES AGEBS ZAPS 0900400010138 SAN MATEO TLALTE	-99.28139513	19.34086442
380	DIF250302561952	Ciudad de México	Cuajimalpa de Morelos	Cuajimalpa de Morelos	Prolongación PROLONGACIÓN CALLE CARLOS ECHANOVE Colonia COLONIA LA ROSITA, EL YAQUI 05200 CUAJIMALPA DE MORELOS, CUAJIMALPA DE MORELOS ENTRE Boulevard CARRETERA MÉXICO TOLUCA Y Prolongación PROLONGACIÓN VISTA HERMOSA Avenida AVENI	-99.28217058	19.36923567
381	DIF250502651067	Ciudad de México	Iztapalapa	Iztapalapa	Aldama 63 Esq. Ayuntamiento Barrio San Lucas C.P. 09000	-99.09333773	19.3585679
382	DIF250502651071	Ciudad de México	Iztapalapa	Iztapalapa	Aldama 63 Esq. Ayuntamiento Barrio San Lucas C.P. 09000	-99.09333773	19.3585679
383	DIF250502651080	Ciudad de México	Iztapalapa	Iztapalapa	Aldama 63 Esq. Ayuntamiento Barrio San Lucas C.P. 09000	-99.09333773	19.3585679
384	DIF250502650720	Ciudad de México	Cuauhtémoc	Cuauhtémoc	Callejón del Hormiguero No. 5 Centro , Cuauhtémoc	-99.151006	19.429884
385	DIF250502650736	Ciudad de México	Cuauhtémoc	Cuauhtémoc	Callejón del Hormiguero No. 5 Centro , Cuauhtémoc	-99.151006	19.429884
386	DIF250502650745	Ciudad de México	Iztapalapa	Iztapalapa	Avenida Guerra de Reforma Leyes de Reforma , Iztapalapa	-99.069321	19.379124
387	DIF250202527009	Ciudad de México	Cuajimalpa de Morelos	Cuajimalpa de Morelos	Calle CALLE ALLENDE Colonia COLONIA SAN MATEO TLALTENANGO 05600 CUAJIMALPA DE MORELOS, CUAJIMALPA DE MORELOS ENTRE Calle CALLE RODRÍGUEZ CANO Y Calle CALLE HIDALGO Calle CALLE MINA CALLES AGEBS ZAPS 0900400010138 SAN MATEO TLALTE	-99.28141659	19.34011529
388	DIF250502651073	Ciudad de México	Iztapalapa	Iztapalapa	Aldama 63 Esq. Ayuntamiento Barrio San Lucas C.P. 09000	-99.09333773	19.3585679
389	DIF250302602173	Ciudad de México	Álvaro Obregón	Álvaro Obregón	BENITO JUAREZ 118 BARRIO NORTE	-99.2136407	19.3787485
390	DIF250302602182	Ciudad de México	Álvaro Obregón	Álvaro Obregón	BENITO JUAREZ 118 BARRIO NORTE	-99.2136407	19.37
391	DIF250502651072	Ciudad de México	Iztapalapa	Iztapalapa	Aldama 63 Esq. Ayuntamiento Barrio San Lucas C.P. 09000	-99.09333773	19.3585679
392	DIF250502650712	Ciudad de México	Tláhuac	Tláhuac	Calle Zoyate Nardo Agricola Metropolitana , Tláhuac	-99.053179	19.29019
393	DIF250502650740	Ciudad de México	Cuauhtémoc	Cuauhtémoc	Callejón del Hormiguero No. 5 Centro , Cuauhtémoc	-99.151006	19.429884
394	DIF250502650755	Ciudad de México	Iztacalco	Iztacalco	Avenida Sur 16 #1234, Colonia Agrícola Oriental	-99.0768	19.3986
395	DIF250502650757	Ciudad de México	Gustavo A. Madero	Gustavo A. Madero	Avenida Eje Central Lázaro Cárdenas Industrial Vallejo , Gustavo A. Madero	-99.149946	19.501246

GOBIERNO DE LA CIUDAD DE MÉXICO
CAPITAL DE LA TRANSFORMACIÓN

SECRETARÍA DE ADMINISTRACIÓN Y FINANZAS

Destino del gasto

Contratos

Informe Definitivo 2025

DESTINO DEL GASTO
CONTRATOS

No	FOLIO	TIPO DE OBRA	NUMERO	CONTRATISTA	CONVOCANTE	MONTO	MONTO MODIFICADO
1	DIF250202527028	Obra	DGODU/LPN/OB-005-2025	CECILY CONSTRUCCIONES, S.A. DE C.V.	ALCALDIA TLÁHUAC	3,467,616.28	4,022,434.88
2	DIF250302561914	Obra	AC-DGOPDU-LP-O-047-2025	FACTIS INGENERIA, S.A. DE C.V.	GOBIERNO DE LA CIUDAD DE MÉXICO	4,804,451.29	4,804,451.29
3	DIF250202527030	Obra	XO-DGODU-L-OP-LP-008-25	Instalaciones y Mantenimiento de Redes de Agua y Drenaje S.A de C.V.	ALCALDIA XOCHIMILCO	13,523,670.03	13,523,670.03
4	DIF250302562051	Obra	XO-DGODU-L-OP-LP-012-25	JAYOL S.A DE C.V.	ALCALDIA XOCHIMILCO	16,225,049.89	16,225,049.89
5	DIF250302562044	Obra	AT-DGODU-LPN-023-OB-054-25	ARTE, DISEÑO Y ARQUITECTURA VACAROM, S.A. DE C.V.	ALCALDÍA TLALPAN	6,165,482.75	6,165,482.75
6	DIF250302562044	Obra	AT-DGODU-LPN-042-OB-092-25	CURVAS Y BORDES DE MÉXICO S.A. DE C.V.	ALCALDÍA TLALPAN	1,196,970.80	1,196,970.80
7	DIF250302562044	Servicios	AT-DGODU-ADS-017-S-051-25	COORDINACIÓN DE INGENIERÍA Y ARQUITECTURA MONTAÑO, S.A. DE C.V.	ALCALDÍA TLALPAN	325,000.00	325,000.00
8	DIF250302562044	Servicios	AT-DGODU-ADS-030-S-079-25	CÚPULA CONSTRUCCIONES, S.A. DE C.V.	ALCALDÍA TLALPAN	59,870.61	59,870.61
9	DIF250302562028	Obra	AAO-DGODU-AD-L-1-005-2025	SUMA GPS, S.A. DE C.V.	GOBIERNO DEL DISTRITO FEDERAL	518,023.50	518,023.50
10	DIF250302562028	Obra	AAO-DGODU-LPN-L-1-023-2025	PROYECTO 5050, S.A. DE C.V.	GOBIERNO DEL DISTRITO FEDERAL	6,655,809.75	6,655,809.75
11	DIF250402605635	Obra	AAO-DGODU-AD-L-1-004-2025	MACACSA, S.A. DE C.V.	GOBIERNO DEL DISTRITO FEDERAL	1,899,999.99	1,899,999.99
12	DIF250402605645	Obra	AT-DGODU-ADEX-018-OB-104-25	CONSTRUCTORA GROPIUSCDMX, S.A. DE C.V.	ALCALDÍA TLALPAN	2,992,500.00	2,992,500.00
13	DIF250402605645	Servicios	AT-DGODU-ADS-035-S-096-25	DOLORES SAGRERO MUNGUIA	ALCALDÍA TLALPAN	149,624.99	149,624.99
14	DIF250302599421	Obra	AT-DGODU-ADEX-012-OB-066-25	MUTA 99, S.A. DE C.V.	ALCALDÍA TLALPAN	4,106,495.60	4,106,495.60
15	DIF250302599421	Obra	AT-DGODU-LPN-039-OB-089-25	CONSTRUCCIÓN, MANTENIMIENTO Y ASESORÍA DE OBRAS DUMA, S.A. DE C.V.	ALCALDÍA TLALPAN	1,761,626.31	1,761,626.31
16	DIF250302599421	Obra	AT-DGODU-ADEX-017-OB-099-25	C.H. CONSTRUCCIONES, S.A. DE C.V.	ALCALDÍA TLALPAN	374,062.44	374,062.44
17	DIF250302599421	Obra	AT-DGODU-LPN-017-OB-045-25	INGENIERÍA EN NEGOCIOS DE SANEAMIENTO Y CONSTRUCCIÓN, S. DE R. L. DE C.V.	ALCALDÍA TLALPAN	4,987,473.92	5,411,592.68
18	DIF250302599421	Obra	AT-DGODU-LPN-016-OB-044-25	GRUPO ARDIVETT, S.A. DE C.V.	ALCALDÍA TLALPAN	1,613,896.44	1,613,896.44
19	DIF250302599421	Obra	AT-DGODU-LPN-036-OB-086-25	CROLSA, S.A. DE C.V.	ALCALDÍA TLALPAN	1,011,595.93	1,011,595.93
20	DIF250302599421	Servicios	AT-DGODU-ADS-014-S-040-25	JESSAI TECNOINGENIERIA, S.A. DE C.V.	ALCALDÍA TLALPAN	347,759.98	380,741.08
21	DIF250302599421	Servicios	AT-DGODU-ADS-021-S-059-25	DULCE MARÍA GUTIÉRREZ CHAGOYA	ALCALDÍA TLALPAN	216,131.35	216,131.35
22	DIF250302599421	Servicios	AT-DGODU-ADS-025-S-073-25	GEBSA CONSTRUCCIÓN Y SUPERVISIÓN DE OBRAS, S.A. DE C.V.	ALCALDÍA TLALPAN	72,975.00	72,975.00
23	DIF250302599421	Servicios	AT-DGODU-ADS-028-S-076-25	DULCE MARÍA GUTIÉRREZ CHAGOYA	ALCALDÍA TLALPAN	92,872.50	92,872.50
24	DIF250202542283	Obra	DGODU/LPN/SER-006-2025	ERIJEMS CONSTRUCCIONES, S.A. DE C.V.	ALCALDÍA TLÁHUAC	2,491,245.72	2,889,845.04
25	DIF250302562049	Servicios	AT-DGODU-IRS-001-S-077-25	JESSAI TECNOINGENIERIA, S.A. DE C.V.	ALCALDÍA TLALPAN	199,134.25	199,134.25
26	DIF250202527020	Obra	DGODU/LPN/OB-003-2025	NINAS CONSTRUCCIONES, S.A. DE C.V.	ALCALDÍA TLÁHUAC	9,202,633.93	10,675,055.36
27	DIF250202527025	Obra	DGODU/LPN/OB-002-2025	COMAPAÑIA CONSTRUCTORA ARASU S.A. DE C.V.	ALCALDIA TLÁHUAC	13,699,869.80	15,891,848.97
28	DIF250202527026	Obra	DGODU/LPN/OB-004-2025	FORZA ECOSISTEMAS, S.A. DE C.V.	ALCALDIA TLÁHUAC	12,920,760.23	14,988,081.87
29	DIF250302562041	Obra	AT-DGODU-LPN-010-OB-033-25	TREE ARROW, S.A. DE C.V.	ALCALDÍA TLALPAN	6,748,485.84	6,748,485.84
30	DIF250402605639	Obra	AT-DGODU-ADEX-014-OB-067-25	DESARROLLO URBANO Y SUMINISTROS TECNOVA, S.A. DE C.V.	ALCALDÍA TLALPAN	9,737,228.99	9,737,228.99
31	DIF250402605639	Obra	AT-DGODU-ADEX-004-OB-025-25	CONSTRUCTORA JASOKA, S. DE R.L. DE C.V.	ALCALDÍA TLALPAN	2,299,954.02	2,299,954.02
32	DIF250402605639	Servicios	AT-DGODU-ADS-011-S-041-25	TALLER MULTIDISCIPLINARIO DIMARQ, S.A. DE C.V.	ALCALDÍA TLALPAN	522,921.60	522,921.60
33	DIF250402605639	Servicios	AT-DGODU-ADS-010-S-024-25	OBRAS Y SERVICIOS ASOCIADOS ÁURIGA, S.A. DE C.V.	ALCALDÍA TLALPAN	114,649.59	114,649.59
34	DIF250402605640	Obra	AT-DGODU-LPN-015-OB-043-25	AUREA SELENE ESPINOSA AVENDAÑO	ALCALDÍA TLALPAN	1,419,633.71	1,419,633.71
35	DIF250402605640	Servicios	AT-DGODU-ADS-011-S-041-25	TALLER MULTIDISCIPLINARIO DIMARQ, S.A. DE C.V.	ALCALDÍA TLALPAN	522,921.60	522,921.60
36	DIF250302562042	Obra	AT-DGODU-LPN-013-OB-052-25	CONSTRUCTORA Y EDIFICADORA SADE, S.A. DE C.V.	ALCALDÍA TLALPAN	7,979,253.49	7,979,253.49
37	DIF250302562042	Servicios	AT-DGODU-ADS-012-S-038-25	SUPERVISIONES Y CONSTRUCCIONES ARAD, S.A. DE C.V.	ALCALDÍA TLALPAN	419,168.38	419,168.38
38	DIF250302562043	Obra	AT-DGODU-LPN-010-OB-033-25	TREE ARROW, S.A. DE C.V.	ALCALDÍA TLALPAN	6,748,485.84	6,748,485.84
39	DIF250302562043	Servicios	AT-DGODU-ADS-009-S-030-25	CONSTRUCTORA EIFEL, S.A. DE C.V.	ALCALDÍA TLALPAN	355,403.77	355,403.77
40	DIF250402605643	Obra	AT-DGODU-ADEX-004-OB-025-25	CONSTRUCTORA JASOKA, S. DE R.L. DE C.V.	ALCALDÍA TLALPAN	2,299,954.02	2,299,954.02
41	DIF250402605643	Obra	AT-DGODU-LPN-043-OB-093-25	HAZ CONSTRUCCIONES, S.A. DE C.V.	ALCALDÍA TLALPAN	174,560.87	174,560.87

DESTINO DEL GASTO
CONTRATOS

No	FOLIO	TIPO DE OBRA	NUMERO	CONTRATISTA	CONVOCANTE	MONTO	MONTO MODIFICADO
42	DIF250402605643	Obra	AT-DGODU-LPN-035-OB-085-25	AUREA SELENE ESPINOSA AVENDAÑO	ALCALDÍA TLALPAN	352,156.65	352,156.65
43	DIF250402605643	Servicios	AT-DGODU-ADS-010-S-024-25	OBRAS Y SERVICIOS ASOCIADOS ÁURIGA, S.A. DE C.V.	ALCALDÍA TLALPAN	114,649.59	114,649.59
44	DIF250402605643	Servicios	AT-DGODU-ADS-031-S-080-25	ARQUITECTURA Y DISEÑO INTEGRAL AZVA, S.A. DE C.V.	ALCALDÍA TLALPAN	111,844.73	111,844.73
45	DIF250402605643	Servicios	AT-DGODU-ADS-033-S-082-25	DOLORES SAGRERO MUNGUIA	ALCALDÍA TLALPAN	69,916.93	69,916.93
46	DIF250302561931	Obra	AC-DGOPDU-LP-O-049-2025	COMERCIALIZADORA REPIZ, S.A. DE C. V.	GOBIERNO DE LA CIUDAD DE MÉXICO	4,443,407.60	4,443,407.60
47	DIF250302561968	Obra	02CD07 20 DGSU 0015 1 25	SISTEMA EN CONSTRUCCION AMBIENTAL ECO-MEX, S.A. DE C.V.	GOBIERNO DE LA CIUDAD DE MÉXICO	16,285,895.31	16,285,895.31
48	DIF250202538464	Obra	AIZT-DGODU-LP-L-O-13-2025	ABC ESTUDIO, S.A. DE C.V.	GOBIERNO DE LA CIUDAD DE MEXICO	45,859,765.70	45,859,765.70
49	DIF250302561910	Obra	AC-DGOPDU-LP-O-050-2025	INFRAESTRUCTURA FOI SA DE CV	GOBIERNO DE LA CIUDAD DE MÉXICO	5,104,505.69	6,109,413.18
50	DIF250302561947	Obra	AC-DGOPDU-LP-O-049-2025	COMERCIALIZADORA REPIZ, S.A. DE C. V.	GOBIERNO DE LA CIUDAD DE MÉXICO	4,443,407.60	4,443,407.60
51	DIF250202527013	Obra	AIZT-DGODU-LP-L-O-13-2025	ABC ESTUDIO, S.A. DE C.V.	GOBIERNO DE LA CIUDAD DE MEXICO	45,859,765.70	45,859,765.70
52	DIF250202527014	Obra	AIZT-DGODU-LP-L-O-13-2025	ABC ESTUDIO, S.A. DE C.V.	GOBIERNO DE LA CIUDAD DE MEXICO	45,859,765.70	45,859,765.70
53	DIF250302562035	Obra	AT-DGODU-ADEX-013-OB-068-25	BEKA INGENIERÍA, SERVICIO ELECTROMECÁNICO Y CONSTRUCCIÓN, S.A. DE C.V.	ALCALDÍA TLALPAN	20,938,151.98	20,938,151.98
54	DIF250302562035	Servicios	AT-DGODU-ADS-024-S-061-25	CONSTRUCTORA EIFEL, S.A. DE C.V.	ALCALDÍA TLALPAN	693,680.00	693,680.00
55	DIF250302562036	Obra	AT-DGODU-ADEX-015-OB-070-25	IDEA VERTICAL, S.A. DE C.V.	ALCALDÍA TLALPAN	6,959,286.09	6,959,286.09
56	DIF250302562036	Servicios	AT-DGODU-ADS-022-S-060-25	SANAI LUIGUI EPIGMENIO BARRERA PÉREZ	ALCALDÍA TLALPAN	367,499.97	367,499.97
57	DIF250302562037	Obra	AT-DGODU-LPN-044-OB-094-25	MARCODS CONSTRUCCIONES, S.A. DE C.V.	ALCALDÍA TLALPAN	394,346.22	394,346.22
58	DIF250302562038	Obra	AT-DGODU-LPN-014-OB-042-25	FG ARQUITECTOS CONSTRUCTORES, S.A. DE C.V.	ALCALDÍA TLALPAN	3,986,151.89	3,986,151.89
59	DIF250302562038	Servicios	AT-DGODU-ADS-013-S-039-25	ARQUITECTURA Y DISEÑO YAXKIN, S.A. DE C.V.	ALCALDÍA TLALPAN	210,000.00	210,000.00
60	DIF250302562040	Obra	AT-DGODU-ADEX-010-OB-065-25	EXPRESS VIT, S. DE R. L. DE C.V.	ALCALDÍA TLALPAN	1,993,369.78	1,993,369.78
61	DIF250302562040	Servicios	AT-DGODU-ADS-019-S-057-25	SUPERVISIONES Y CONSTRUCCIONES ARAD, S.A. DE C.V.	ALCALDÍA TLALPAN	104,999.96	104,999.96
62	DIF250302562052	Obra	XO-DGODU-L-OP-LP-008-25	Instalaciones y Mantenimiento de Redes de Agua y Drenaje S.A de C.V.	ALCALDIA XOCHIMILCO	13,523,670.03	13,523,670.03
63	DIF250302562053	Obra	XO-DGODU-L-OP-ADEXC-015-25	SAPIER DE MÉXICO S.A. DE C.V.	ALCALDIA XOCHIMILCO	27,281,058.70	27,281,058.70
64	DIF250302562046	Obra	AT-DGODU-ADEX-022-OB-103-25	ALIANZA COMERCIALIZACIÓN Y CONSTRUCCIONES, S.A. DE C.V.	ALCALDÍA TLALPAN	5,499,999.83	5,499,999.83
65	DIF250302562033	Obra	DGODU/LPN/OB-007-2025	ILUMINACIÓN TOTAL, S.A. DE C.V.	ALCALDÍA TLÁHUAC	14,207,759.75	16,481,001.31
66	DIF250302562048	Obra	AT-DGODU-ADEX-020-OB-101-25	CARBONUSA, S.A. DE C.V.	ALCALDÍA TLALPAN	17,655,746.33	17,655,746.33
67	DIF250302562048	Servicios	AT-DGODU-ADEX-020-S-S-098-25	TALLER MULTIDISCIPLINARIO DIMARQ, S.A. DE C.V.	ALCALDÍA TLALPAN	808,479.30	808,479.30
68	DIF250202538465	Obra	DGODU/LPN/OB-003-2025	NINAS CONSTRUCCIONES, S.A. DE C.V.	ALCALDIA TLÁHUAC	9,202,633.93	10,675,055.36
69	DIF250202527018	Obra	DGODU/LPN/OB-001-2025	CONCOAR, S.A. DE C.V.	ALCALDIA TLÁHUAC	26,754,314.83	31,035,005.20
70	DIF250202527021	Obra	DGODU/LPN/OB-001-2025	CONCOAR, S.A. DE C.V.	ALCALDIA TLÁHUAC	26,754,314.83	31,035,005.20
71	DIF250302562047	Obra	AT-DGODU-LPN-041-OB-091-25	AUREA SELENE ESPINOSA AVENDAÑO	ALCALDÍA TLALPAN	374,036.36	374,036.36
72	DIF250302562047	Obra	AT-DGODU-LPN-040-OB-090-25	INNOVACIÓN DE PROYECTOS TERRA, S.A DE C.V.	ALCALDÍA TLALPAN	2,319,528.80	2,319,528.80
73	DIF250302562047	Servicios	AT-DGODU-ADS-033-S-082-25	DOLORES SAGRERO MUNGUIA	ALCALDÍA TLALPAN	69,916.93	69,916.93
74	DIF250302562047	Servicios	AT-DGODU-ADS-029-S-078-25	DOLORES SAGRERO MUNGUIA	ALCALDÍA TLALPAN	122,174.65	122,174.65
75	DIF250202527022	Obra	DGODU/LPN/OB-001-2025	CONCOAR, S.A. DE C.V.	ALCALDIA TLÁHUAC	26,754,314.83	31,035,005.20
76	DIF250202527024	Obra	DGODU/LPN/OB-005-2025	CECILY CONSTRUCCIONES, S.A. DE C.V.	ALCALDIA TLÁHUAC	3,467,616.28	4,022,434.88
77	DIF250302562050	Obra	AT-DGODU-ADEX-009-OB-064-25	FG ARQUITECTOS CONSTRUCTORES, S.A. DE C.V.	ALCALDÍA TLALPAN	5,985,000.00	5,985,000.00
78	DIF250302562050	Servicios	AT-DGODU-ADS-018-S-056-25	CÚPULA CONSTRUCCIONES, S.A. DE C.V.	ALCALDÍA TLALPAN	314,999.13	314,999.13
79	DIF250202527027	Obra	DGODU/LPN/OB-002-2025	COMAPAÑIA CONSTRUCTORA ARASU S.A. DE C.V.	ALCALDIA TLÁHUAC	13,699,869.80	15,891,848.97
80	DIF250402605641	Obra	AT-DGODU-ADEX-011-OB-069-25	GRUPO ARDIVETT, S.A. DE C.V.	ALCALDÍA TLALPAN	3,750,965.71	3,750,965.71
81	DIF250402605641	Servicios	AT-DGODU-ADS-020-S-058-25	SANAI LUIGUI EPIGMENIO BARRERA PÉREZ	ALCALDÍA TLALPAN	199,494.33	199,494.33

No	FOLIO	TIPO DE OBRA	NUMERO	CONTRATISTA	CONVOCANTE	MONTO	MONTO MODIFICADO
82	DIF250402605642	Obra	AT-DGODU-ADEX-014-OB-067-25	DESARROLLO URBANO Y SUMINISTROS TECNOVA, S.A. DE C.V.	ALCALDÍA TLALPAN	9,737,228.99	9,737,228.99
83	DIF250402605642	Servicios	AT-DGODU-ADS-011-S-041-25	TALLER MULTIDISCIPLINARIO DIMARQ, S.A. DE C.V.	ALCALDÍA TLALPAN	522,921.60	522,921.60
84	DIF250302562039	Obra	AT-DGODU-LPN-006-OB-034-25	SEGIVAN, S.A. DE C.V.	ALCALDÍA TLALPAN	6,305,707.67	6,780,707.67
85	DIF250302562039	Obra	AT-DGODU-ADO-003-OB-016-25	AUREA SELENE ESPINOSA AVENDAÑO	ALCALDÍA TLALPAN	538,198.02	538,198.02
86	DIF250302562039	Obra	AT-DGODU-LPN-011-OB-035-25	INMOBILIARIA CRM, S.A. DE C.V.	ALCALDÍA TLALPAN	3,386,097.19	3,386,097.19
87	DIF250302562039	Obra	AT-DGODU-ADEX-008-OB-063-25	ARIMECI, S.A. DE C.V.	ALCALDÍA TLALPAN	1,633,630.42	1,633,630.42
88	DIF250302562039	Obra	AT-DGODU-ADEX-006-OB-036-25	CONSTRU-MEX TREJO AGUILERA, S.A. DE C.V.	ALCALDÍA TLALPAN	1,155,446.92	1,155,446.92
89	DIF250302562039	Obra	AT-DGODU-LPN-008-OB-032-25	ESPECIALISTAS EN ACABADOS PROFESIONALES, S.A. DE C.V.	ALCALDÍA TLALPAN	4,189,413.10	4,189,413.10
90	DIF250302562039	Obra	AT-DGODU-LPN-022-OB-053-25	CONSTRUCCIÓN Y MATERIALES JABETZA 21, S.A. DE C.V.	ALCALDÍA TLALPAN	9,631,852.60	10,650,632.60
91	DIF250302562039	Obra	AT-DGODU-LPN-020-OB-048-25	INGENIERÍA Y TECNOLOGÍA ORIÓN, S.A. DE C.V.	ALCALDÍA TLALPAN	1,427,003.09	1,427,003.09
92	DIF250302562039	Obra	AT-DGODU-ADEX-006-OB-062-25	COMERCIALIZADORA REPIZ, S.A. DE C.V.	ALCALDÍA TLALPAN	11,661,193.22	11,661,193.22
93	DIF250302562039	Servicios	AT-DGODU-ADS-005-S-026-25	GEBSA CONSTRUCCIÓN Y SUPERVISIÓN DE OBRAS, S.A. DE C.V.	ALCALDÍA TLALPAN	331,726.75	356,726.75
94	DIF250302562039	Servicios	AT-DGODU-ADS-008-S-028-25	JESSAI TECNOINGENIERIA, S.A. DE C.V.	ALCALDÍA TLALPAN	237,621.74	237,621.74
95	DIF250302562039	Servicios	AT-DGODU-ADS-007-S-037-25	OBRAS Y SERVICIOS ASOCIADOS ÁURIGA, S.A. DE C.V.	ALCALDÍA TLALPAN	222,280.75	222,280.75
96	DIF250302562039	Servicios	AT-DGODU-ADS-015-S-049-25	GEBSA CONSTRUCCIÓN Y SUPERVISIÓN DE OBRAS, S.A. DE C.V.	ALCALDÍA TLALPAN	613,747.01	613,747.01
97	DIF250302562039	Servicios	AT-DGODU-ADS-016-S-050-25	RRM PROYECTOS EN INGENIERÍA Y CONSTRUCCIÓN, S. DE R.L. DE C.V.	ALCALDÍA TLALPAN	507,000.00	560,620.00
98	DIF250302562045	Obra	AT-DGODU-LPN-037-OB-087-25	HILARIO RAMÍREZ MORENO	ALCALDÍA TLALPAN	692,902.84	692,902.84
99	DIF250302562045	Obra	AT-DGODU-LPN-038-OB-088-25	PROCESOS DE INGENIERÍA APLICADA, S.A. DE C.V.	ALCALDÍA TLALPAN	1,391,895.15	1,391,895.15
100	DIF250302562045	Servicios	AT-DGODU-ADS-026-S-074-25	SANAI LUIGUI EPIGMENIO BARRERA PÉREZ	ALCALDÍA TLALPAN	36,540.00	36,540.00
101	DIF250302562045	Servicios	AT-DGODU-ADS-027-S-075-25	CÚPULA CONSTRUCCIONES, S.A. DE C.V.	ALCALDÍA TLALPAN	76,125.00	76,125.00
102	DIF250402605644	Obra	AT-DGODU-LPN-045-OB-095-25	CONSTRUCTORA VARAZZE, S.A. DE C.V.	ALCALDÍA TLALPAN	2,965,581.38	2,965,581.38
103	DIF250402605644	Servicios	AT-DGODU-ADS-034-S-083-25	ARQUITECTURA Y DISEÑO INTEGRAL AZVA, S.A. DE C.V.	ALCALDÍA TLALPAN	154,153.48	154,153.48
104	DIF250502651064	Obra	AIZP-DGODU-LP-PN-O-015-25	GR-XIU, S.A. DE C.V.	ALCALDIA IZTAPALAPA	2,650,616.87	2,650,616.87
105	DIF250502651064	Obra	AIZP-DGODU-LP-PN-O-097-25	CONSTRUCTORA CONDEHI, S.A. DE C.V.	ALCALDIA IZTAPALAPA	9,989,357.72	9,989,357.72
106	DIF250502651064	Obra	AIZP-DGODU-LP-PN-O-012-25	CONSTRUCCIONES Y CAMINOS 6H, S.A. DE C.V.	ALCALDIA IZTAPALAPA	376,440.03	376,440.03
107	DIF250502651064	Obra	AIZP-DGODU-LP-PN-O-014-25	GR-XIU, S.A. DE C.V.	ALCALDIA IZTAPALAPA	2,653,392.65	2,653,392.65
108	DIF250502651064	Obra	AIZP-DGODU-LP-PN-O-013-25	COMERCIALIZADORA Y DESARROLLADORA PLAY PARK, S.A. DE C.V.	ALCALDIA IZTAPALAPA	1,838,681.48	1,838,681.48
109	DIF250502651064	Obra	AIZP-DGODU-LP-PN-O-010-25	LÍNEA DIAGONAL, S.A. DE C.V.	ALCALDIA IZTAPALAPA	895,086.52	895,086.52
110	DIF250502651064	Obra	AIZP-DGODU-LP-PN-O-009-25	LÍNEA DIAGONAL, S.A. DE C.V.	ALCALDIA IZTAPALAPA	967,754.27	967,754.27
111	DIF250502651064	Obra	AIZP-DGODU-LP-PN-O-011-25	GRUPO EFEM, S.A. DE C.V.	ALCALDIA IZTAPALAPA	1,321,384.14	1,321,384.14
112	DIF250502651064	Obra	A IZP-DGODU-AD-PN-O-048-25	GRUPO EFEM, S.A. DE C.V.	ALCALDIA IZTAPALAPA	4,459,902.63	4,459,902.63
113	DIF250502651068	Obra	AIZP-DGODU-AD-PN-O-102-25	ZEMPOALTECA CONSTRUCCIONES, S.A. DE C.V.	ALCALDIA IZTAPALAPA	10,000,000.00	10,000,000.00
114	DIF250502651069	Obra	AIZP-DGODU-LP-PN-O-100-25	FRIMAR TECNOLOGÍA EN CONSTRUCCIÓN, S.A. DE C.V.	ALCALDIA IZTAPALAPA	11,999,999.00	11,999,999.00
115	DIF250502651062	Obra	AIZP-DGODU-LP-PN-O-018-25	ZEMPOALTECA CONSTRUCCIONES, S.A. DE C.V.	ALCALDIA IZTAPALAPA	6,414,066.36	6,414,066.36
116	DIF250502651062	Obra	AIZP-DGODU-LP-PN-O-017-25	GRUPO EFEM, S.A. DE C.V.	ALCALDIA IZTAPALAPA	3,054,939.43	3,054,939.43
117	DIF250502651062	Obra	AIZP-DGODU-LP-PN-O-021-25	SERVICIOS Y SUMINISTROS ARGO, S.A. DE C.V.	ALCALDIA IZTAPALAPA	3,249,528.16	3,249,528.16
118	DIF250502651062	Obra	AIZP-DGODU-LP-PN-O-019-25	ZEMPOALTECA CONSTRUCCIONES, S.A. DE C.V.	ALCALDIA IZTAPALAPA	3,125,205.80	3,125,205.80

DESTINO DEL GASTO
CONTRATOS

No	FOLIO	TIPO DE OBRA	NUMERO	CONTRATISTA	CONVOCANTE	MONTO	MONTO MODIFICADO
119	DIF250502651062	Obra	AIZP-DGODU-LP-PN-O-020-25	GRUPO GERXOC, S.A. DE C.V.	ALCALDIA IZTAPALAPA	9,554,400.56	9,554,400.56
120	DIF250502651066	Obra	AIZP-DGODU-LP-PN-O-005-25	DISTRIBUIDORA SAN, S.A. DE C.V.	ALCALDIA IZTAPALAPA	21,510,362.85	21,510,362.85
121	DIF250502651066	Obra	AIZP-DGODU-LP-PN-O-024-25	AGNI CONSTRUCCIONES, S.A. DE C.V.	ALCALDIA IZTAPALAPA	2,004,891.25	2,004,891.25
122	DIF250502651066	Obra	AIZP-DGODU-LP-PN-O-023-25	GRUPO ARENO 10, S.A. DE C.V.	ALCALDIA IZTAPALAPA	2,174,215.97	2,174,215.97
123	DIF250502651066	Obra	AIZP-DGODU-LP-PN-O-007-25	BUFETE DE CONSTRUCCIONES DELTA, S.A. DE C.V.	ALCALDIA IZTAPALAPA	9,331,930.08	9,331,930.08
124	DIF250502651066	Obra	AIZP-DGODU-LP-PN-O-022-25	INGENIERÍA Y ARQUITECTURA MIJAD, S.A. DE C.V.	ALCALDIA IZTAPALAPA	6,708,321.08	6,708,321.08
125	DIF250502651066	Obra	AIZP-DGODU-LP-PN-O-072-25	FRAGUA INGENIEROS S.A. DE C.V.	ALCALDIA IZTAPALAPA	17,958,012.07	17,958,012.07
126	DIF250502651066	Obra	AIZP-DGODU-LP-PN-O-006-25	CONSTRUCCIONES Y CAMINOS 6H, S.A. DE C.V.	ALCALDIA IZTAPALAPA	17,543,806.85	18,543,806.85
127	DIF250502651066	Obra	AIZP-DGODU-LP-PN-O-008-25	SOLUCIONES KATSO, S.A. DE C.V.	ALCALDIA IZTAPALAPA	6,376,462.10	6,376,462.10
128	DIF250502651066	Obra	AIZP-DGODU-LP-PN-O-071-25	CONSTRUCCIONES AKPANA, S.A. DE C.V.	ALCALDIA IZTAPALAPA	4,775,798.86	4,775,798.86
129	DIF250202527010	Obra	CD05-25-01-ADOL-013	CARBONUSA, S.A. DE C.V.	CUAJIMALPA DE MORELOS	13,804,535.82	13,804,535.82
130	DIF250302595232	Servicios	02 CD 07 3P 004 8125	SIIAR, S.A de C.V	GOBIERNO DE LA CIUDAD DE MÉXICO	5,900,000.00	5,900,000.00
131	DIF250202527043	Obra	AVC/DGODU/LP/029/2025	JAYOL, S.A. DE C.V.	ALCALDÍA VENUSTIANO CARRANZA	9,689,116.73	9,689,116.73
132	DIF250202527036	Obra	AVC/DGODU/LP/030/2025	CONSTRUCTURA GROPIUSCDMX, S.A. DE.C.V.	ALCALDÍA VENUSTIANO CARRANZA	9,688,318.46	9,688,318.46
133	DIF250302595235	Servicios	AVC/DGODU/AD/023/2025	CATOMSI CONSTRUYE, S.A. DE C.V.	ALCALDIA VENUSTIANO CARRANZA	450,000.00	450,000.00
134	DIF250302595235	Servicios	AVC/DGODU/IR/027/2025	WENDY MONSERRAT RAMIREZ LOPEZ	ALCALDÍA VENUSTIANO CARRANZA	990,110.88	990,110.88
135	DIF250302595235	Servicios	AVC/DGODU/AD/024/2025	CONSTRUCTURA CHITRE S.A. DE C.V.	ALCALDÍA VENUSTIANO CARRANZA	300,000.00	300,000.00
136	DIF250302595235	Servicios	AVC/DGODU/AD/025/2025	CONSTRUCTURA FERCAES, S.A. DE C.V.	ALCALDÍA VENUSTIANO CARRANZA	300,000.00	300,000.00
137	DIF250302595235	Servicios	AVC/DGODU/AD/026/2025	GRUPO ARGENA, S.A. DE C.V.	ALCALDÍA VENUSTIANO CARRANZA	300,000.00	300,000.00
138	DIF250302561956	Obra	02 CD 07 2O DGSU 0011 1 25	Grupo impulsor pajeme, S.A. de C.V.	GOBIERNO DE LA CIUDAD DE MÉXICO	5,144,644.00	5,144,644.00
139	DIF250302562077	Obra	AVC/DGODU/LP/031/2025	EAMSA INGENIERIA Y CONSTRUCCION, S.A. DE C.V.	ALCALDÍA VENUSTIANO CARRANZA	14,549,355.32	14,549,355.32
140	DIF250302562078	Obra	AVC/DGODU/LP/029/2025	JAYOL, S.A. DE C.V.	ALCALDÍA VENUSTIANO CARRANZA	9,689,116.73	9,689,116.73
141	DIF250302562074	Obra	AVC/DGODU/LP/032/2025	KALCHIVA CONSTRUCCIONES, S.A. DE C.V.	ALCALDÍA VENUSTIANO CARRANZA	32,123,692.38	32,123,692.38
142	DIF250302562075	Obra	AVC/DGODU/LP/028/2025	CONSTRUCCIONES Y REMODELACIONES RAMRIEZ, S.A. DE C.V.	ALCALDÍA VENUSTIANO CARRANZA	9,671,922.85	9,671,922.85
143	DIF250202527032	Obra	AMH-LPNO-026-25	INNOVACIÓN ARQUITECTÓNICA GÉNESIS, S.A. DE C.V.	ALCALDÍA MIGUEL HIDALGO	2,135,902.49	2,135,902.49
144	DIF250302562062	Obra	AMH-LPNO-034-25	CCASSA GERENCIA, S.A. DE C.V.	ALCALDÍA MIGUEL HIDALGO	3,147,208.63	3,147,208.63
145	DIF250302562063	Obra	AMH-LPNO-024-25	EDIFICACIONES SIGMA, S.A. DE C.V.	ALCALDÍA MIGUEL HIDALGO	6,852,720.58	6,852,720.58
146	DIF250302562064	Obra	AMH-LPNO-026-25	INNOVACIÓN ARQUITECTÓNICA GÉNESIS, S.A. DE C.V.	ALCALDÍA MIGUEL HIDALGO	2,135,902.49	2,135,902.49
147	DIF250302562066	Obra	AMH-LPNO-024-25	EDIFICACIONES SIGMA, S.A. DE C.V.	ALCALDÍA MIGUEL HIDALGO	6,852,720.58	6,852,720.58
148	DIF250202527040	Obra	AVC/DGODU/LP/028/2025	CONSTRUCCIONES Y REMODELACIONES RAMRIEZ, S.A. DE C.V.	ALCALDÍA VENUSTIANO CARRANZA	9,671,922.85	9,671,922.85
149	DIF250302561916	Obra	AC-DGOPDU-AD-O-069-2025	MARIA DEL CARMEN OTAMENDI ENCISO	GOBIERNO DE LA CIUDAD DE MÉXICO	5,798,882.09	5,798,882.09
150	DIF250302562071	Obra	AMH-LPNO-030-25	CONSTRUCCIÓN E INSTALACIÓN DE INFRAESTRUCTURA URBANA, S.A. DE C.V.	ALCALDÍA MIGUEL HIDALGO	2,746,889.72	2,746,889.72
151	DIF250302562027	Obra	AAO-DGODU-LPN-L-1-019-2025	CARBONUSA, S.A. DE C.V.	GOBIERNO DEL DISTRITO FEDERAL	86,582,180.91	86,582,180.91
152	DIF250302562030	Obra	AAO-DGODU-LPN-L-1-019-2025	CARBONUSA, S.A. DE C.V.	GOBIERNO DEL DISTRITO FEDERAL	86,582,180.91	86,582,180.91
153	DIF250302562031	Obra	AAO-DGODU-LPN-L-1-019-2025	CARBONUSA, S.A. DE C.V.	GOBIERNO DEL DISTRITO FEDERAL	86,582,180.91	86,582,180.91
154	DIF250402605631	Obra	AAO-DGODU-LPN-L-1-038-2025	CARBONUSA, S.A. DE C.V.	GOBIERNO DEL DISTRITO FEDERAL	32,525,866.65	32,525,866.65
155	DIF250402605632	Obra	AAO-DGODU-LPN-L-1-038-2025	CARBONUSA, S.A. DE C.V.	GOBIERNO DEL DISTRITO FEDERAL	32,525,866.65	32,525,866.65
156	DIF250202527029	Obra	DGODU/LPN/OB-004-2025	FORZA ECOSISTEMAS, S.A. DE C.V.	ALCALDIA TLÁHUAC	12,920,760.23	14,988,081.87
157	DIF250302561946	Obra	AC-DGOPDU-LP-O-044-2025	GRUPO CUYSAT S.A. DE C.V.	GOBIERNO DE LA CIUDAD DE MÉXICO	8,382,924.76	9,866,811.48
158	DIF250302561958	Obra	02 CD 07 2O DGSU 0010 1 25	Mejoras,actualizaciones y soporte, S.A. de C.V.	GOBIERNO DE LA CIUDAD DE MÉXICO	3,410,884.53	3,410,884.53
159	DIF250302561959	Obra	02CD07 2O DGSU 0021 1 25	DRAMA MAYA, S.A. DE C.V	GOBIERNO DE LA CIUDAD DE MÉXICO	12,000,000.00	12,000,000.00
160	DIF250302561961	Obra	02CD07 2O DGSU 0021 1 25	DRAMA MAYA, S.A. DE C.V	GOBIERNO DE LA CIUDAD DE MÉXICO	12,000,000.00	12,000,000.00
161	DIF250302561990	Obra	02CD07 2O DGSU 0015 1 25	SISTEMA EN CONSTRUCCION AMBIENTAL ECO-MEX, S.A. DE C.V.	GOBIERNO DE LA CIUDAD DE MÉXICO	16,285,895.31	16,285,895.31
162	DIF250302562004	Obra	02CD07 2O DGSU 0015 1 25	SISTEMA EN CONSTRUCCION AMBIENTAL ECO-MEX, S.A. DE C.V.	GOBIERNO DE LA CIUDAD DE MÉXICO	16,285,895.31	16,285,895.31
163	DIF250302561977	Obra	02 CD 07 2O DGSU 0011 1 25	Grupo impulsor pajeme, S.A. de C.V.	GOBIERNO DE LA CIUDAD DE MÉXICO	5,144,644.00	5,144,644.00
164	DIF250202527019	Obra	DGODU/LPN/OB-001-2025	CONCOAR, S.A. DE C.V.	ALCALDIA TLÁHUAC	26,754,314.83	31,035,005.20
165	DIF250302562034	Obra	AT-DGODU-ADEX-002-OB-020-25	JOSÉ AGUSTÍN GÓMEZ MARTÍNEZ	ALCALDÍA TLALPAN	2,493,750.00	2,493,750.00

No	FOLIO	TIPO DE OBRA	NUMERO	CONTRATISTA	CONVOCANTE	MONTO	MONTO MODIFICADO
166	DIF250302561979	Obra	02CD07 2O DGSU 0008 1 25	Desarrollo Eco Industrial Mexicano SA. de CV.	GOBIERNO DE LA CIUDAD DE MÉXICO	3,132,532.60	3,132,532.60
167	DIF250302561986	Obra	02CD07 2O DGSU 0021 1 25	DRAMA MAYA, S.A. DE C.V	GOBIERNO DE LA CIUDAD DE MÉXICO	12,000,000.00	12,000,000.00
168	DIF250302561991	Obra	02CD07 2O DGSU 0008 1 25	Desarrollo Eco Industrial Mexicano SA. de CV.	GOBIERNO DE LA CIUDAD DE MÉXICO	3,132,532.60	3,132,532.60
169	DIF250302561993	Obra	02 CD 07 2O DGSU 0009 1 25	Desarrollo Eco Industrial Mexicano SA. de CV.	GOBIERNO DE LA CIUDAD DE MÉXICO	3,462,780.68	3,462,780.68
170	DIF250302561997	Obra	02CD07 2O DGSU 0008 1 25	Desarrollo Eco Industrial Mexicano SA. de CV.	GOBIERNO DE LA CIUDAD DE MÉXICO	3,132,532.60	3,132,532.60
171	DIF250402605638	Obra	AT-DGODU-ADEX-014-OB-067-25	DESARROLLO URBANO Y SUMINISTROS TECNOVA, S.A. DE C.V.	ALCALDÍA TLALPAN	9,737,228.99	9,737,228.99
172	DIF250302561996	Obra	02CD07 2O DGSU 0015 1 25	SISTEMA EN CONSTRUCCION AMBIENTAL ECO-MEX, S.A. DE C.V.	GOBIERNO DE LA CIUDAD DE MÉXICO	16,285,895.31	16,285,895.31
173	DIF250302561962	Obra	02 CD 07 2O 020 1 25	Grupo Smart Ingeniería Civil, S.A de C.V	GOBIERNO DE LA CIUDAD DE MÉXICO	33,032,725.04	33,032,725.04
174	DIF250302561966	Obra	02 CD 07 2O 003 1 25	Grupo Smart Ingeniería civil, S.A de C.V	GOBIERNO DE LA CIUDAD DE MÉXICO	21,382,425.53	21,382,425.53
175	DIF250302561967	Obra	02 CD 07 2O 020 1 25	Grupo Smart Ingeniería Civil, S.A de C.V	GOBIERNO DE LA CIUDAD DE MÉXICO	33,032,725.04	33,032,725.04
176	DIF250302561971	Obra	02 CD 07 2O DGSU 0012 1 25	Reactor ingeniería, S.A. de C.V	GOBIERNO DE LA CIUDAD DE MÉXICO	21,883,568.77	21,883,568.77
177	DIF250302561974	Obra	02 CD 07 2O 020 1 25	Grupo Smart Ingeniería Civil, S.A de C.V	GOBIERNO DE LA CIUDAD DE MÉXICO	33,032,725.04	33,032,725.04
178	DIF250302562023	Obra	AAO-DGODU-AD-L-1-006-2025	HIDRO CRONS, S.A. DE C.V.	GOBIERNO DEL DISTRITO FEDERAL	2,000,000.00	2,000,000.00
179	DIF250302562024	Obra	AAO-DGODU-AD-L-1-024-2025	FYMSA SOLUCIONES INTEGRALES, S.A. DE C.V.	GOBIERNO DEL DISTRITO FEDERAL	6,737,657.42	6,737,657.42
180	DIF250302562024	Obra	AAO-DGODU-LPN-L-1-040-2025	VORDECOM, S.A. DE C.V.	GOBIERNO DEL DISTRITO FEDERAL	6,053,304.29	6,053,304.29
181	DIF250302561987	Obra	02 CD 07 2O 020 1 25	Grupo Smart Ingeniería Civil, S.A de C.V	GOBIERNO DE LA CIUDAD DE MÉXICO	33,032,725.04	33,032,725.04
182	DIF250302561988	Obra	02 CD 07 2O 020 1 25	Grupo Smart Ingeniería Civil, S.A de C.V	GOBIERNO DE LA CIUDAD DE MÉXICO	33,032,725.04	33,032,725.04
183	DIF250302562076	Obra	AVC/DGODU/LP/030/2025	CONSTRUCTURA GROPIUSCDMX, S.A. DE.C.V.	ALCALDÍA VENUSTIANO CARRANZA	9,688,318.46	9,688,318.46
184	DIF250202527035	Obra	AVC/DGODU/LP/032/2025	KALCHIVA CONSTRUCCIONES, S.A. DE C.V.	ALCALDÍA VENUSTIANO CARRANZA	32,123,692.38	32,123,692.38
185	DIF250302561929	Obra	AC-DGOPDU-LP-O-045-2025	GRUPO CONSTRUCTOR TOREL, S.A. DE C.V.	GOBIERNO DE LA CIUDAD DE MÉXICO	3,427,329.31	3,427,329.31
186	DIF250302561915	Obra	AC-DGOPDU-LP-O-051-2025	GRUPO ADARTSE CONSTRUCCIONES Y EXP ORTACIONES SA DE CV	GOBIERNO DE LA CIUDAD DE MÉXICO	1,731,804.76	1,731,804.76
187	DIF250302561932	Obra	AC-DGOPDU-LP-O-046-2025	GOIBA CONSTRUCCIONES, S.A. DE C.V.	GOBIERNO DE LA CIUDAD DE MÉXICO	5,308,253.43	5,308,253.43
188	DIF250302561933	Obra	AC-DGOPDU-LP-O-047-2025	FACTIS INGENERIA, S.A. DE C.V.	GOBIERNO DE LA CIUDAD DE MÉXICO	4,804,451.29	4,804,451.29
189	DIF250302561920	Obra	AC-DGOPDU-LP-O-051-2025	GRUPO ADARTSE CONSTRUCCIONES Y EXP ORTACIONES SA DE CV	GOBIERNO DE LA CIUDAD DE MÉXICO	1,731,804.76	1,731,804.76
190	DIF250302561925	Obra	AC-DGOPDU-LP-O-049-2025	COMERCIALIZADORA REPIZ, S.A. DE C. V.	GOBIERNO DE LA CIUDAD DE MÉXICO	4,443,407.60	4,443,407.60
191	DIF250302561934	Obra	AC-DGOPDU-LP-O-050-2025	INFRAESTRUCTURA FOI SA DE CV	GOBIERNO DE LA CIUDAD DE MÉXICO	5,104,505.69	6,109,413.18
192	DIF250302561936	Obra	AC-DGOPDU-LP-O-050-2025	INFRAESTRUCTURA FOI SA DE CV	GOBIERNO DE LA CIUDAD DE MÉXICO	5,104,505.69	6,109,413.18
193	DIF250302561935	Obra	AC-DGOPDU-AD-O-069-2025	MARIA DEL CARMEN OTAMENDI ENCISO	GOBIERNO DE LA CIUDAD DE MÉXICO	5,798,882.09	5,798,882.09
194	DIF250302562021	Obra	AMA-DGODU-LP-OBRA-021/2025	MAZARE CONSTRUCCIONES, S.A DE C.V.	ALCALDIA MILPA ALTA	1,904,300.83	1,904,300.83
195	DIF250302562021	Obra	AMA-DGODU-LP-OBRA-020/2025	GAKIDA ARQUITECTURA, S.A. DE C.V.	ALCALDIA MILPA ALTA	5,996,521.99	5,996,521.99
196	DIF250302562021	Obra	AMA-DGODU-LP-OBRA-021/2025-1	MAZARE CONSTRUCCIONES, S.A DE C.V.	ALCALDIA MILPA ALTA	95,699.16	95,699.16
197	DIF250302561941	Obra	AC-DGOPDU-LP-O-050-2025	INFRAESTRUCTURA FOI SA DE CV	GOBIERNO DE LA CIUDAD DE MÉXICO	5,104,505.69	6,109,413.18
198	DIF250302561913	Obra	AC-DGOPDU-LP-O-048-2025	CONSTRUCTORA OSEGA S.A. DE C.V.	GOBIERNO DE LA CIUDAD DE MÉXICO	1,810,597.73	1,810,597.73
199	DIF250302561924	Obra	AC-DGOPDU-LP-O-047-2025	FACTIS INGENERIA, S.A. DE C.V.	GOBIERNO DE LA CIUDAD DE MÉXICO	4,804,451.29	4,804,451.29
200	DIF250302561954	Obra	02CD07 2O DGSU 0015 1 25	SISTEMA EN CONSTRUCCION AMBIENTAL ECO-MEX, S.A. DE C.V.	GOBIERNO DE LA CIUDAD DE MÉXICO	16,285,895.31	16,285,895.31
201	DIF250302562017	Obra	AMA-DGODU-LP-OBRA-010/2025	INSTALACIONES Y MANTENIMIENTO DE REDES DE AGUA Y DRENAJE, S.A. DE C.V.	ALCALDIA MILPA ALTA	5,998,407.50	5,998,407.50
202	DIF250302562017	Obra	AMA-DGODU-LP-OBRA-011/2025	INSTALACIONES Y MANTENIMIENTO DE REDES DE AGUA Y DRENAJE, S.A. DE C.V.	ALCALDIA MILPA ALTA	2,998,595.00	2,998,595.00
203	DIF250302562017	Obra	AMA-DGODU-LP-OBRA-009/2025	INSTALACIONES Y MANTENIMIENTO DE REDES DE AGUA Y DRENAJE, S.A. DE C.V.	ALCALDIA MILPA ALTA	4,374,242.47	4,374,242.47
204	DIF250302561938	Obra	AC-DGOPDU-AD-O-069-2025	MARIA DEL CARMEN OTAMENDI ENCISO	GOBIERNO DE LA CIUDAD DE MÉXICO	5,798,882.09	5,798,882.09
205	DIF250302561963	Obra	02CD07 2O DGSU 0015 1 25	SISTEMA EN CONSTRUCCION AMBIENTAL ECO-MEX, S.A. DE C.V.	GOBIERNO DE LA CIUDAD DE MÉXICO	16,285,895.31	16,285,895.31
206	DIF250302562018	Obra	AMA-DGODU-LP-OBRA-013/2025	REYLAZ, S.A DE C.V.	ALCALDIA MILPA ALTA	3,994,473.34	3,994,473.34
207	DIF250302562018	Obra	AMA-DGODU-LP-OBRA-019/2025	BUFETE DE CONSTRUCCIONES DELTA, S.A. DE C.V.	ALCALDIA MILPA ALTA	11,972,738.50	11,972,738.50
208	DIF250302562020	Obra	AMA-DGODU-LP-OBRA-014/2025	INFRAESTRUCTURA Y DESARROLLO KUKULKAN, S.A DE C.V.	ALCALDIA MILPA ALTA	4,957,455.36	4,957,455.36

No	FOLIO	TIPO DE OBRA	NUMERO	CONTRATISTA	CONVOCANTE	MONTO	MONTO MODIFICADO
209	DIF250302561942	Obra	AC-DGOPDU-LP-O-043-2025	TAT CONSTRUCTORA S.A. DE C.V.	GOBIERNO DE LA CIUDAD DE MÉXICO	5,762,425.25	5,762,425.25
210	DIF250302561943	Obra	AC-DGOPDU-AD-O-069-2025	MARIA DEL CARMEN OTAMENDI ENCISO	GOBIERNO DE LA CIUDAD DE MÉXICO	5,798,882.09	5,798,882.09
211	DIF250302561944	Obra	AC-DGOPDU-AD-O-069-2025	MARIA DEL CARMEN OTAMENDI ENCISO	GOBIERNO DE LA CIUDAD DE MÉXICO	5,798,882.09	5,798,882.09
212	DIF250302561945	Obra	AC-DGOPDU-LP-O-046-2025	GOIBA CONSTRUCCIONES, S.A. DE C.V.	GOBIERNO DE LA CIUDAD DE MÉXICO	5,308,253.43	5,308,253.43
213	DIF250302561948	Obra	AC-DGOPDU-LP-O-044-2025	GRUPO CUYSAT S.A. DE C.V.	GOBIERNO DE LA CIUDAD DE MÉXICO	8,382,924.76	9,866,811.48
214	DIF250302561949	Obra	AC-DGOPDU-AD-O-069-2025	MARIA DEL CARMEN OTAMENDI ENCISO	GOBIERNO DE LA CIUDAD DE MÉXICO	5,798,882.09	5,798,882.09
215	DIF250302561972	Obra	02CD07 20 DGSU 0015 1 25	SISTEMA EN CONSTRUCCION AMBIENTAL ECO-MEX, S.A. DE C.V.	GOBIERNO DE LA CIUDAD DE MÉXICO	16,285,895.31	16,285,895.31
216	DIF250302561951	Obra	AC-DGOPDU-LP-O-047-2025	FACTIS INGENERIA, S.A. DE C.V.	GOBIERNO DE LA CIUDAD DE MÉXICO	4,804,451.29	4,804,451.29
217	DIF250302561909	Obra	AC-DGOPDU-LP-O-044-2025	GRUPO CUYSAT S.A. DE C.V.	GOBIERNO DE LA CIUDAD DE MÉXICO	8,382,924.76	9,866,811.48
218	DIF250302561912	Obra	AC-DGOPDU-LP-O-045-2025	GRUPO CONSTRUCTOR TOREL, S.A. DE C.V.	GOBIERNO DE LA CIUDAD DE MÉXICO	3,427,329.31	3,427,329.31
219	DIF250302561921	Obra	AC-DGOPDU-LP-O-042-2025	CONSTRUCTORA VARAZZE SA DE CV	GOBIERNO DE LA CIUDAD DE MÉXICO	13,528,290.16	13,528,290.16
220	DIF250302561939	Obra	AC-DGOPDU-AD-O-068-2025	GRUPO CUYSAT S.A. DE C.V.	GOBIERNO DE LA CIUDAD DE MÉXICO	12,621,793.06	12,621,793.06
221	DIF250302561928	Obra	AC-DGOPDU-LP-O-048-2025	CONSTRUCTORA OSEGA S.A. DE C.V.	GOBIERNO DE LA CIUDAD DE MÉXICO	1,810,597.73	1,810,597.73
222	DIF250402605646	Obra	ABJ-LP-018-2025	CONSTRUCTORA GROPIUSCDMX, S. A. DE C. V.	ALCALDIA BENITO JUAREZ	19,384,931.60	19,384,931.60
223	DIF250302562054	Obra	ABJ-LP-017-2025	COORDINACIÓN DE PROYECTOS ERARK, S. A. DE C. V.	ALCALDIA BENITO JUAREZ	29,081,740.87	29,081,740.87
224	DIF250302595231	Servicios	02CD04/CS/047/25	SIIAR, S.A. DE C.V	GOBIERNO DE LA CIUDAD DE MÉXICO	2,282,343.00	2,282,343.00
225	DIF250302561927	Obra	AC-DGOPDU-LP-O-051-2025	GRUPO ADARTSE CONSTRUCCIONES Y EXP ORTACIONES SA DE CV	GOBIERNO DE LA CIUDAD DE MÉXICO	1,731,804.76	1,731,804.76
226	DIF250302561930	Obra	AC-DGOPDU-LP-O-047-2025	FACTIS INGENERIA, S.A. DE C.V.	GOBIERNO DE LA CIUDAD DE MÉXICO	4,804,451.29	4,804,451.29
227	DIF250302561922	Obra	AC-DGOPDU-LP-O-050-2025	INFRAESTRUCTURA FOI SA DE CV	GOBIERNO DE LA CIUDAD DE MÉXICO	5,104,505.69	6,109,413.18
228	DIF250302561917	Obra	AC-DGOPDU-AD-O-069-2025	MARIA DEL CARMEN OTAMENDI ENCISO	GOBIERNO DE LA CIUDAD DE MÉXICO	5,798,882.09	5,798,882.09
229	DIF250302561918	Obra	AC-DGOPDU-AD-O-069-2025	MARIA DEL CARMEN OTAMENDI ENCISO	GOBIERNO DE LA CIUDAD DE MÉXICO	5,798,882.09	5,798,882.09
230	DIF250302561919	Obra	AC-DGOPDU-LP-O-045-2025	GRUPO CONSTRUCTOR TOREL, S.A. DE C.V.	GOBIERNO DE LA CIUDAD DE MÉXICO	3,427,329.31	3,427,329.31
231	DIF250302595233	Servicios	02-CD-12-C-076-2025	SERVICIOS PROFESIONALES, JOC, S.A. DE C.V.	ALCALDIA MILPA ALTA	2,573,153.00	2,573,153.00
232	DIF250302562014	Obra	AMA-DGODU-LP-OBRA-015/2025	COMERCIALIZADORA JOCANSU, S.A. DE C.V.	ALCALDIA MILPA ALTA	6,949,519.06	6,949,519.06
233	DIF250302561923	Obra	AC-DGOPDU-LP-O-044-2025	GRUPO CUYSAT S.A. DE C.V.	GOBIERNO DE LA CIUDAD DE MÉXICO	8,382,924.76	9,866,811.48
234	DIF250302562015	Obra	AMA-DGODU-LP-OBRA-016/2025	GOIBA CONSTRUCCIONES, S.A DE C.V.	ALCALDIA MILPA ALTA	1,998,112.45	1,998,112.45
235	DIF250302562016	Obra	AMA-DGODU-LP-OBRA-018/2025	FRANCISCO JORGE GENCHI, PERSONA FISICA CON ACTIVIDAD EMPRESARIAL	ALCALDIA MILPA ALTA	6,966,464.02	6,966,464.02
236	DIF250302562016	Obra	AMA-DGODU-LP-OBRA-017/2025	FRANCISCO JORGE GENCHI, PERSONA FISICA CON ACTIVIDAD EMPRESARIAL	ALCALDIA MILPA ALTA	7,985,099.82	7,985,099.82
237	DIF250302562019	Obra	AMA-DGODU-LP-OBRA-007/2025	CONSTRUCTORA UNHER, S.A DE C.V.	ALCALDIA MILPA ALTA	4,996,831.83	4,996,831.83
238	DIF250302562019	Obra	AMA-DGODU-LP-OBRA-008/2025	GOIBA CONSTRUCCIONES, S.A DE C.V.	ALCALDIA MILPA ALTA	3,997,765.33	3,997,765.33
239	DIF250302562022	Obra	AMA-DGODU-LP-OBRA-012/2025	CONSTRUCTORA UNHER, S.A DE C.V.	ALCALDIA MILPA ALTA	4,997,533.85	4,997,533.85
240	DIF250302561908	Obra	AC-DGOPDU-LP-O-042-2025	CONSTRUCTORA VARAZZE SA DE CV	GOBIERNO DE LA CIUDAD DE MÉXICO	13,528,290.16	13,528,290.16
241	DIF250302561937	Obra	AC-DGOPDU-LP-O-042-2025	CONSTRUCTORA VARAZZE SA DE CV	GOBIERNO DE LA CIUDAD DE MÉXICO	13,528,290.16	13,528,290.16
242	DIF250302561940	Obra	AC-DGOPDU-LP-O-044-2025	GRUPO CUYSAT S.A. DE C.V.	GOBIERNO DE LA CIUDAD DE MÉXICO	8,382,924.76	9,866,811.48
243	DIF250302561950	Obra	AC-DGOPDU-AD-O-068-2025	GRUPO CUYSAT S.A. DE C.V.	GOBIERNO DE LA CIUDAD DE MÉXICO	12,621,793.06	12,621,793.06
244	DIF250302561976	Obra	02CD07 20 DGSU 0015 1 25	SISTEMA EN CONSTRUCCION AMBIENTAL ECO-MEX, S.A. DE C.V.	GOBIERNO DE LA CIUDAD DE MÉXICO	16,285,895.31	16,285,895.31
245	DIF250302561926	Obra	AC-DGOPDU-LP-O-051-2025	GRUPO ADARTSE CONSTRUCCIONES Y EXP ORTACIONES SA DE CV	GOBIERNO DE LA CIUDAD DE MÉXICO	1,731,804.76	1,731,804.76
246	DIF250302561978	Obra	02CD07 20 DGSU 0015 1 25	SISTEMA EN CONSTRUCCION AMBIENTAL ECO-MEX, S.A. DE C.V.	GOBIERNO DE LA CIUDAD DE MÉXICO	16,285,895.31	16,285,895.31
247	DIF250302561984	Obra	02CD07 20 DGSU 0015 1 25	SISTEMA EN CONSTRUCCION AMBIENTAL ECO-MEX, S.A. DE C.V.	GOBIERNO DE LA CIUDAD DE MÉXICO	16,285,895.31	16,285,895.31
248	DIF250302562025	Obra	AAO-DGODU-AD-L-1-004-2025	MACACSA, S.A. DE C.V.	GOBIERNO DEL DISTRITO FEDERAL	1,899,999.99	1,899,999.99
249	DIF250302562025	Obra	AAO-DGODU-LPN-L-1-021-2025	CONEXUS ENLACES COMERCIALES, S. DE RL. DE C.V.	GOBIERNO DEL DISTRITO FEDERAL	9,794,236.35	9,794,236.35
250	DIF250402615107	Servicios	AT-2025-180	CONSORCIO METROPOLITAN GREEN, S.A. DE C.V.	ALCALDÍA TLALPAN	4,179,250.73	4,179,250.73

No	FOLIO	TIPO DE OBRA	NUMERO	CONTRATISTA	CONVOCANTE	MONTO	MONTO MODIFICADO
251	DIF250302562029	Obra	AAO-DGODU-AD-L-1-008-2025	HIDRO CRONS, S.A. DE C.V.	GOBIERNO DEL DISTRITO FEDERAL	999,999.99	999,999.99
252	DIF250302561998	Obra	02CD07 2O DGSU 0015 1 25	SISTEMA EN CONSTRUCCION AMBIENTAL ECO-MEX, S.A. DE C.V.	GOBIERNO DE LA CIUDAD DE MÉXICO	16,285,895.31	16,285,895.31
253	DIF250302562001	Obra	02CD07 2O DGSU 0015 1 25	SISTEMA EN CONSTRUCCION AMBIENTAL ECO-MEX, S.A. DE C.V.	GOBIERNO DE LA CIUDAD DE MÉXICO	16,285,895.31	16,285,895.31
254	DIF250302562002	Obra	02CD07 2O DGSU 0015 1 25	SISTEMA EN CONSTRUCCION AMBIENTAL ECO-MEX, S.A. DE C.V.	GOBIERNO DE LA CIUDAD DE MÉXICO	16,285,895.31	16,285,895.31
255	DIF250302562005	Obra	02CD07 2O DGSU 0015 1 25	SISTEMA EN CONSTRUCCION AMBIENTAL ECO-MEX, S.A. DE C.V.	GOBIERNO DE LA CIUDAD DE MÉXICO	16,285,895.31	16,285,895.31
256	DIF250302561953	Obra	02CD07 2O DGSU 0021 1 25	DRAMA MAYA, S.A. DE C.V	GOBIERNO DE LA CIUDAD DE MÉXICO	12,000,000.00	12,000,000.00
257	DIF250302562072	Obra	AVC/DGODU/LP/030/2025	CONSTRUCTURA GROPIUSCDMX, S.A. DE.C.V.	ALCALDÍA VENUSTIANO CARRANZA	9,688,318.46	9,688,318.46
258	DIF250202527034	Obra	AVC/DGODU/LP/032/2025	KALCHIVA CONSTRUCCIONES, S.A. DE C.V.	ALCALDÍA VENUSTIANO CARRANZA	32,123,692.38	32,123,692.38
259	DIF250202527037	Obra	AVC/DGODU/LP/030/2025	CONSTRUCTURA GROPIUSCDMX, S.A. DE.C.V.	ALCALDÍA VENUSTIANO CARRANZA	9,688,318.46	9,688,318.46
260	DIF250302561957	Obra	02 CD 07 2O DGSU 0009 1 25	Desarrollo Eco Industrial Mexicano SA. de CV.	GOBIERNO DE LA CIUDAD DE MÉXICO	3,462,780.68	3,462,780.68
261	DIF250202527031	Obra	AMH-LPNO-034-25	CCASSA GERENCIA, S.A. DE C.V.	ALCALDÍA MIGUEL HIDALGO	3,147,208.63	3,147,208.63
262	DIF250302562061	Obra	AMH-LPNO-030-25	CONSTRUCCIÓN E INSTALACIÓN DE INFRAESTRUCTURA URBANA, S.A. DE C.V.	ALCALDÍA MIGUEL HIDALGO	2,746,889.72	2,746,889.72
263	DIF250302561964	Obra	02CD07 2O DGSU 0021 1 25	DRAMA MAYA, S.A. DE C.V	GOBIERNO DE LA CIUDAD DE MÉXICO	12,000,000.00	12,000,000.00
264	DIF250302561965	Obra	02CD07 2O DGSU 0021 1 25	DRAMA MAYA, S.A. DE C.V	GOBIERNO DE LA CIUDAD DE MÉXICO	12,000,000.00	12,000,000.00
265	DIF250302561911	Obra	AC-DGOPDU-LP-O-043-2025	TAT CONSTRUCTORA S.A. DE C.V.	GOBIERNO DE LA CIUDAD DE MÉXICO	5,762,425.25	5,762,425.25
266	DIF250302562065	Obra	AMH-LPNO-027-25	HUCASEN S.A. DE C.V.	ALCALDÍA MIGUEL HIDALGO	3,095,056.90	3,095,056.90
267	DIF250302562067	Obra	AMH-LPNO-022-25	ARQUITECTURA EXTREMA 7, S.A. DE C.V.	ALCALDÍA MIGUEL HIDALGO	5,868,132.79	5,868,132.79
268	DIF250302562068	Obra	AMH-LPNO-024-25	EDIFICACIONES SIGMA, S.A. DE C.V.	ALCALDÍA MIGUEL HIDALGO	6,852,720.58	6,852,720.58
269	DIF250302562079	Obra	AVC/DGODU/LP/030/2025	CONSTRUCTURA GROPIUSCDMX, S.A. DE.C.V.	ALCALDÍA VENUSTIANO CARRANZA	9,688,318.46	9,688,318.46
270	DIF250202527033	Obra	AVC/DGODU/LP/032/2025	KALCHIVA CONSTRUCCIONES, S.A. DE C.V.	ALCALDÍA VENUSTIANO CARRANZA	32,123,692.38	32,123,692.38
271	DIF250302561969	Obra	02 CD 07 2O DGSU 0010 1 25	Mejoras,actualizaciones y soporte, S.A. de C.V.	GOBIERNO DE LA CIUDAD DE MÉXICO	3,410,884.53	3,410,884.53
272	DIF250302561970	Obra	02CD07 2O DGSU 0008 1 25	Desarrollo Eco Industrial Mexicano SA. de CV.	GOBIERNO DE LA CIUDAD DE MÉXICO	3,132,532.60	3,132,532.60
273	DIF250302561981	Obra	02CD07 2O DGSU 0008 1 25	Desarrollo Eco Industrial Mexicano SA. de CV.	GOBIERNO DE LA CIUDAD DE MÉXICO	3,132,532.60	3,132,532.60
274	DIF250302561983	Obra	02 CD 07 2O DGSU 0010 1 25	Mejoras,actualizaciones y soporte, S.A. de C.V.	GOBIERNO DE LA CIUDAD DE MÉXICO	3,410,884.53	3,410,884.53
275	DIF250302561985	Obra	02 CD 07 2O DGSU 0009 1 25	Desarrollo Eco Industrial Mexicano SA. de CV.	GOBIERNO DE LA CIUDAD DE MÉXICO	3,462,780.68	3,462,780.68
276	DIF250402605636	Obra	DGODU/LPN/OB-002-2025 CONV-1	COMAPAÑIA CONSTRUCTORA ARASU S.A. DE C.V.	ALCALDIA TLÁHUAC	2,355,115.23	2,731,933.67
277	DIF250302562069	Obra	AMH-LPNO-025-25	CONSTRUCCIÓN E INSTALACIÓN DE INFRAESTRUCTURA URBANA, S.A. DE C.V.	ALCALDÍA MIGUEL HIDALGO	2,207,348.35	2,207,348.35
278	DIF250302562070	Obra	AMH-LPNO-027-25	HUCASEN S.A. DE C.V.	ALCALDÍA MIGUEL HIDALGO	3,095,056.90	3,095,056.90
279	DIF250302595234	Servicios	124-AMH-DGA-2025	ANABERG REMODELACIÓN Y CONSTRUCCIÓN S.A. DE C.V.	ALCALDÍA MIGUEL HIDALGO	665,874.80	665,874.80
280	DIF250202527038	Obra	AVC/DGODU/LP/030/2025	CONSTRUCTURA GROPIUSCDMX, S.A. DE.C.V.	ALCALDÍA VENUSTIANO CARRANZA	9,688,318.46	9,688,318.46
281	DIF250302562073	Obra	AVC/DGODU/LP/032/2025	KALCHIVA CONSTRUCCIONES, S.A. DE C.V.	ALCALDÍA VENUSTIANO CARRANZA	32,123,692.38	32,123,692.38
282	DIF250202527039	Obra	AVC/DGODU/LP/030/2025	CONSTRUCTURA GROPIUSCDMX, S.A. DE.C.V.	ALCALDÍA VENUSTIANO CARRANZA	9,688,318.46	9,688,318.46
283	DIF250202527041	Obra	AVC/DGODU/LP/029/2025	JAYOL, S.A. DE C.V.	ALCALDÍA VENUSTIANO CARRANZA	9,689,116.73	9,689,116.73
284	DIF250302561989	Obra	02CD07 2O DGSU 0021 1 25	DRAMA MAYA, S.A. DE C.V	GOBIERNO DE LA CIUDAD DE MÉXICO	12,000,000.00	12,000,000.00
285	DIF250302561992	Obra	02 CD 07 2O DGSU 0010 1 25	Mejoras,actualizaciones y soporte, S.A. de C.V.	GOBIERNO DE LA CIUDAD DE MÉXICO	3,410,884.53	3,410,884.53
286	DIF250302561995	Obra	02 CD 07 2O DGSU 0009 1 25	Desarrollo Eco Industrial Mexicano SA. de CV.	GOBIERNO DE LA CIUDAD DE MÉXICO	3,462,780.68	3,462,780.68
287	DIF250302561999	Obra	02CD07 2O DGSU 0021 1 25	DRAMA MAYA, S.A. DE C.V	GOBIERNO DE LA CIUDAD DE MÉXICO	12,000,000.00	12,000,000.00
288	DIF250302562000	Obra	02 CD 07 2O DGSU 0009 1 25	Desarrollo Eco Industrial Mexicano SA. de CV.	GOBIERNO DE LA CIUDAD DE MÉXICO	3,462,780.68	3,462,780.68
289	DIF250302561955	Obra	02 CD 07 2O 020 1 25	Grupo Smart Ingeniería Civil, S.A de C.V	GOBIERNO DE LA CIUDAD DE MÉXICO	33,032,725.04	33,032,725.04
290	DIF250302561960	Obra	02 CD 07 2O DGSU 0012 1 25	Reactor ingeniería, S.A. de C.V	GOBIERNO DE LA CIUDAD DE MÉXICO	21,883,568.77	21,883,568.77
291	DIF250202527042	Obra	AVC/DGODU/LP/029/2025	JAYOL, S.A. DE C.V.	ALCALDÍA VENUSTIANO CARRANZA	9,689,116.73	9,689,116.73
292	DIF250302561973	Obra	02 CD 07 2O 020 1 25	Grupo Smart Ingeniería Civil, S.A de C.V	GOBIERNO DE LA CIUDAD DE MÉXICO	33,032,725.04	33,032,725.04
293	DIF250302561975	Obra	02 CD 07 2O 011 1 25	TAT CONSTRUCTORA, S.A. DE C.V.	GOBIERNO DE LA CIUDAD DE MÉXICO	52,515,706.32	52,515,706.32
294	DIF250302561980	Obra	02 CD 07 2O 020 1 25	Grupo Smart Ingeniería Civil, S.A de C.V	GOBIERNO DE LA CIUDAD DE MÉXICO	33,032,725.04	33,032,725.04
295	DIF250302561982	Obra	02 CD 07 2O 020 1 25	Grupo Smart Ingeniería Civil, S.A de C.V	GOBIERNO DE LA CIUDAD DE MÉXICO	33,032,725.04	33,032,725.04
296	DIF250302561994	Obra	02 CD 07 2O 020 1 25	Grupo Smart Ingeniería Civil, S.A de C.V	GOBIERNO DE LA CIUDAD DE MÉXICO	33,032,725.04	33,032,725.04
297	DIF250302562003	Obra	02 CD 07 2O 020 1 25	Grupo Smart Ingeniería Civil, S.A de C.V	GOBIERNO DE LA CIUDAD DE MÉXICO	33,032,725.04	33,032,725.04
298	DIF250402605637	Obra	AT-DGODU-ADEX-023-OB-106-25	ADALBERTO FLORES MURGA	ALCALDÍA TLALPAN	1,015,747.27	1,015,747.27
299	DIF250302562026	Obra	AAO-DGODU-LPN-L-1-019-2025	CARBONUSA, S.A. DE C.V.	GOBIERNO DEL DISTRITO FEDERAL	86,582,180.91	86,582,180.91
300	DIF250302562032	Obra	AAO-DGODU-LPN-L-1-019-2025	CARBONUSA, S.A. DE C.V.	GOBIERNO DEL DISTRITO FEDERAL	86,582,180.91	86,582,180.91

No	FOLIO	TIPO DE OBRA	NUMERO	CONTRATISTA	CONVOCANTE	MONTO	MONTO MODIFICADO
301	DIF250202527023	Obra	DGODU/LPN/OB-001-2025	CONCOAR, S.A. DE C.V.	ALCALDIA TLÁHUAC	26,754,314.83	31,035,005.20
302	DIF250402605633	Obra	AAO-DGODU-LPN-L-1-038-2025	CARBONUSA, S.A. DE C.V.	GOBIERNO DEL DISTRITO FEDERAL	32,525,866.65	32,525,866.65
303	DIF250402605634	Obra	AAO-DGODU-LPN-L-1-038-2025	CARBONUSA, S.A. DE C.V.	GOBIERNO DEL DISTRITO FEDERAL	32,525,866.65	32,525,866.65
304	DIF250202527008	Obra	CD05-25-01-IROL-012	DESARROLLO URBANO Y SUMINISTROS TECNOVA, S.A. DE C.V.	CUAJIMALPA DE MORELOS	4,880,034.61	4,880,034.61
305	DIF250302561952	Obra	CD05-25-01-ADOL-014	BAYCA OBRAS Y PROYECTOS S.A. DE C. V.	CUAJIMALPA DE MORELOS	699,438.83	699,438.83
306	DIF250502651067	Obra	AIZP-DGODU-LP-PN-O-016-25	SOLUCIONES KATSO, S.A. DE C.V.	ALCALDIA IZTAPALAPA	8,880,492.93	8,880,492.93
307	DIF250502651067	Obra	AIZP-DGODU-LP-PN-O-075-25	MARDIC INGENIEROS, S.A. DE C.V.	ALCALDIA IZTAPALAPA	4,990,213.27	4,990,213.27
308	DIF250502651067	Obra	AIZP-DGODU-LP-PN-O-025-25	CENTRAL ECG, S.A. DE C.V.	ALCALDIA IZTAPALAPA	1,574,066.50	1,574,066.50
309	DIF250502651067	Obra	AIZP-DGODU-LP-PN-O-073-25	JAR LUMI CONSTRUCTORA, S.A. DE C.V.	ALCALDIA IZTAPALAPA	7,997,375.48	7,997,375.48
310	DIF250502651067	Obra	AIZP-DGODU-LP-PN-O-074-25	ARQUITECTURA Y DISEÑO YAXKIN S.A. DE C.V.	ALCALDIA IZTAPALAPA	2,999,172.40	2,999,172.40
311	DIF250202527009	Obra	CD05-25-01-LPNOL-011	PRANTEK SOCIEDAD ANONIMA DE CAPITA L VARIABLE	CUAJIMALPA DE MORELOS	14,249,867.62	14,249,867.62
312	DIF250502651073	Obra	AIZP-DGODU-AD;PN-O-127-25	INSTALACIONES Y MANTENIMIENTO DE REDES DE AGUA Y DRENAJE, S.A. DE C.V.	ALCALDIA IZTAPALAPA	32,262,381.33	32,262,381.33

GOBIERNO DE LA CIUDAD DE MÉXICO
CAPITAL DE LA TRANSFORMACIÓN

SECRETARÍA DE ADMINISTRACIÓN Y FINANZAS

Destino del gasto

Avances físicos

Informe Definitivo 2025

DESTINO DEL GASTO
AVANCES FÍSICOS

No	FOLIO	CICLO	TRIMESTRE DE AVANCE	UNIDAD DE MEDIDA	META ORIGINAL	META MODIFICADA	AVANCE	PORCENTAJE
1	DIF250202527028	2025	5	Metros lineales	356.0	356.0	356.0	100.0
2	DIF250302561914	2025	5	Metros lineales	249.0	249.0	0.0	0.0
3	DIF250202527030	2025	5	Metros lineales	2,500.0	2,500.0	2,500.0	100.0
4	DIF250302562051	2025	5	Metros lineales	30,000.0	30,000.0	30,000.0	100.0
5	DIF250302562044	2025	5	Metros Cuadrados	1,125.5	1,125.5	1,125.5	100.0
6	DIF250302562028	2025	5	Metros Cuadrados	25,000.0	25,000.0	2,500.0	10.0
7	DIF250402605635	2025	5	Metros Cuadrados	1,501.8	1,501.8	1,501.8	100.0
8	DIF250102521131	2025	5	Maquinaria y equipo	8.0	8.0	0.0	0.0
9	DIF250402605645	2025	5	Metros Cuadrados	1,135.0	1,135.0	1,135.0	100.0
10	DIF250102521130	2025	5	Equipamiento	1,614.0	0.0	0.0	0.0
11	DIF250302599421	2025	5	Piezas	1.0	1.0	1.0	100.0
12	DIF250202542283	2025	5	SERVICIO(S)	84.0	84.0	83.6	99.5
13	DIF250302562049	2025	5	Piezas	1.0	1.0	1.0	100.0
14	DIF250202527020	2025	5	Metros lineales	1,040.0	1,040.0	1,040.0	100.0
15	DIF250202527025	2025	5	Metros Cuadrados	76.0	76.0	76.0	100.0
16	DIF250202527026	2025	5	Metros lineales	308.0	308.0	307.9	100.0
17	DIF250302562041	2025	5	Metros Cuadrados	1,001.8	1,001.8	1,001.8	100.0
18	DIF250402605639	2025	5	Metros cúbicos	483.3	483.3	483.3	100.0
19	DIF250402605640	2025	5	Metros Cuadrados	305.5	305.5	305.5	100.0
20	DIF250302562042	2025	5	Metros Cuadrados	12,300.0	12,300.0	12,300.0	100.0
21	DIF250302562043	2025	5	Metros Cuadrados	1,229.0	1,229.0	1,229.0	100.0
22	DIF250402605643	2025	5	Metros Cuadrados	621.1	621.1	621.1	100.0
23	DIF250302561931	2025	5	Metros Cuadrados	890.0	890.0	889.6	100.0
24	DIF250402620849	2025	5	Vehículos	49.0	49.0	49.0	100.0
25	DIF250102522132	2025	5	Otros	6.0	7.0	7.0	100.0
26	DIF250302561968	2025	5	Metros Cuadrados	131.5	131.5	131.5	100.0
27	DIF250202538464	2025	5	Metros lineales	2,750.0	2,750.0	2,750.0	100.0
28	DIF250302561910	2025	5	Metros Cuadrados	890.0	890.0	890.0	100.0
29	DIF250302561947	2025	5	Metros Cuadrados	890.0	890.0	636.1	71.5
30	DIF250202527013	2025	5	Metros lineales	8,700.0	8,700.0	8,700.0	100.0
31	DIF250202527014	2025	5	Metros Cuadrados	20,000.0	20,000.0	20,000.0	100.0
32	DIF250302562035	2025	5	Piezas	7.0	7.0	7.0	100.0
33	DIF250302562036	2025	5	Metros Cuadrados	1,510.0	1,510.0	1,510.0	100.0
34	DIF250302562037	2025	5	Metros Cuadrados	257.5	257.5	257.5	100.0
35	DIF250302562038	2025	5	Metros Cuadrados	1,700.0	1,700.0	1,700.0	100.0
36	DIF250302562040	2025	5	Piezas	1.0	1.0	1.0	100.0
37	DIF250302562052	2025	5	Metros Cuadrados	69,000.0	69,000.0	69,000.0	100.0
38	DIF250302562053	2025	5	Metros Cuadrados	50,000.0	50,000.0	50,000.0	100.0
39	DIF250302562046	2025	5	Metros Cuadrados	11,404.1	11,404.1	11,404.1	100.0
40	DIF250302562033	2025	5	Piezas	704.0	704.0	703.7	100.0
41	DIF250102521516	2025	5	Otros	59.0	59.0	0.0	0.0

No	FOLIO	CICLO	TRIMESTRE DE AVANCE	UNIDAD DE MEDIDA	META ORIGINAL	META MODIFICADA	AVANCE	PORCENTAJE
42	DIF250302562048	2025	5	Metros Cuadrados	30,061.3	30,061.3	30,061.3	100.0
43	DIF250202538465	2025	5	Metros lineales	3,091.0	3,091.0	3,091.0	100.0
44	DIF250202527018	2025	5	Metros Cuadrados	2,181.0	2,181.0	2,181.0	100.0
45	DIF250202527021	2025	5	Metros Cuadrados	10,419.0	10,419.0	10,414.7	100.0
46	DIF250302562047	2025	5	Metros Cuadrados	592.6	592.6	592.6	100.0
47	DIF250202527022	2025	5	Metros Cuadrados	2,636.0	2,636.0	2,634.6	99.9
48	DIF250202527024	2025	5	Metros lineales	91.0	91.0	90.9	99.9
49	DIF250302562050	2025	5	Metros Cuadrados	196.1	196.1	196.1	100.0
50	DIF250202527027	2025	5	Metros Cuadrados	6,862.9	6,862.9	6,859.1	99.9
51	DIF250402605641	2025	5	Metros Cuadrados	797.6	797.6	797.6	100.0
52	DIF250402605642	2025	5	Metros Cuadrados	16,895.4	16,895.4	16,895.4	100.0
53	DIF250302562039	2025	5	Metros lineales	8,578.8	8,578.8	8,578.8	100.0
54	DIF250302562045	2025	5	Piezas	3.0	3.0	3.0	100.0
55	DIF250402605644	2025	5	Metros Cuadrados	2,465.0	2,465.0	2,465.0	100.0
56	DIF250502651064	2025	5	Otros	25.0	25.0	25.0	100.0
57	DIF250502651068	2025	5	Metros Cuadrados	4,000.0	4,000.0	4,000.0	100.0
58	DIF250502651069	2025	5	Otros	1.0	1.0	1.0	100.0
59	DIF250502651070	2025	5	Otros	7.0	7.0	7.0	100.0
60	DIF250502651081	2025	5	Metros Cuadrados	258.0	258.0	258.0	100.0
61	DIF250502647269	2025	5	Otros	1.0	1.0	0.1	10.0
62	DIF250502647269	2025	5	Otros	1.0	1.0	0.1	10.0
63	DIF250302599208	2025	5	Metros	100.0	100.0	100.0	100.0
64	DIF250502651062	2025	5	Otros	8.0	8.0	8.0	100.0
65	DIF250502651066	2025	5	Otros	10.0	10.0	10.0	100.0
66	DIF250202527010	2025	5	Metros Cuadrados	15,000.0	15,000.0	15,000.0	100.0
67	DIF250102519810	2025	5	Kilómetro cuadrado	100.0	100.0	100.0	100.0
68	DIF250102519803	2025	5	Kilómetro	100.0	100.0	100.0	100.0
69	DIF250102521904	2025	5	Equipamiento	1.0	1.0	1.0	100.0
70	DIF250102521906	2025	5	Otros	232.0	232.0	232.0	100.0
71	DIF250102521905	2025	5	Equipamiento	86.0	86.0	86.0	100.0
72	DIF250302595232	2025	5	SERVICIO(S)	53.0	53.0	53.0	100.0
73	DIF250302598634	2025	5	Pozo(s)	1.0	1.0	1.0	100.0
74	DIF250302598641	2025	5	Pozo(s)	1.0	1.0	1.0	100.0
75	DIF250202527043	2025	5	Metros Cuadrados	405.0	405.0	405.0	100.0
76	DIF250202527036	2025	5	Metros Cuadrados	856.0	856.0	856.0	100.0
77	DIF250302595235	2025	5	SERVICIO(S)	57.0	57.0	57.0	100.0
78	DIF250302561956	2025	5	Metros lineales	357.0	357.0	357.0	100.0
79	DIF250302599043	2025	5	Planta(s)	1.0	1.0	1.0	100.0
80	DIF250302599091	2025	5	Planta(s)	1.0	1.0	1.0	100.0
81	DIF250302599204	2025	5	Estudio de preinversión	1.0	1.0	1.0	100.0
82	DIF250302599298	2025	5	Planta(s)	1.0	1.0	1.0	100.0

No	FOLIO	CICLO	TRIMESTRE DE AVANCE	UNIDAD DE MEDIDA	META ORIGINAL	META MODIFICADA	AVANCE	PORCENTAJE
83	DIF250302599315	2025	5	Planta(s)	1.0	1.0	1.0	100.0
84	DIF250302562077	2025	5	Metros lineales	5,723.0	5,723.0	5,723.0	100.0
85	DIF250302562078	2025	5	Metros Cuadrados	300.0	300.0	300.0	100.0
86	DIF250302562074	2025	5	Metros lineales	144.0	144.0	144.0	100.0
87	DIF250302562075	2025	5	Metros Cuadrados	12,000.0	12,000.0	12,000.0	100.0
88	DIF250302599691	2025	5	Planta(s)	1.0	1.0	1.0	100.0
89	DIF250302599702	2025	5	Planta(s)	1.0	1.0	1.0	100.0
90	DIF250202527032	2025	5	Metros Cuadrados	2,907.0	2,907.0	2,907.0	100.0
91	DIF250302562062	2025	5	Metros Cuadrados	276.0	276.0	276.0	100.0
92	DIF250302562063	2025	5	Metros Cuadrados	3,888.0	3,888.0	3,888.0	100.0
93	DIF250302562064	2025	5	Metros Cuadrados	1,708.6	1,708.6	1,708.6	100.0
94	DIF250302562066	2025	5	Metros Cuadrados	659.9	659.9	659.9	100.0
95	DIF250102520110	2025	5	Piezas	1,000.0	1,007.0	1,007.0	100.0
96	DIF250402617097	2025	5	Vehículos	9.0	9.0	9.0	100.0
97	DIF250202527040	2025	5	Metros Cuadrados	1,737.0	1,737.0	1,737.0	100.0
98	DIF250202546275	2025	5	Equipo de seguridad	12.0	12.0	12.0	100.0
99	DIF250502647268	2025	5	Otros	1.0	1.0	1.0	100.0
100	DIF250302561916	2025	5	Metros lineales	182.0	182.0	182.0	100.0
101	DIF250302562071	2025	5	Metros Cuadrados	2,095.0	2,095.0	2,095.0	100.0
102	DIF250202543159	2025	5	Vehículos	300.0	241.0	241.0	100.0
103	DIF250502647274	2025	5	Otros	1.0	1.0	1.0	100.0
104	DIF250302562027	2025	5	Metros Cuadrados	21,354.0	21,354.0	21,354.0	100.0
105	DIF250302599717	2025	5	Planta(s)	1.0	1.0	1.0	100.0
106	DIF250302562030	2025	5	Metros Cuadrados	12,741.4	12,741.4	12,741.4	100.0
107	DIF250302562031	2025	5	Metros Cuadrados	12,610.9	12,610.9	12,610.9	100.0
108	DIF250402605631	2025	5	Metros Cuadrados	6,932.2	6,932.2	6,932.2	100.0
109	DIF250402605632	2025	5	Metros Cuadrados	3,430.0	3,430.0	3,430.0	100.0
110	DIF250202527029	2025	5	Metros lineales	621.0	621.0	621.0	100.0
111	DIF250302561946	2025	5	Metros lineales	328.1	328.1	328.1	100.0
112	DIF250302561958	2025	5	Metros lineales	89.0	89.0	89.0	100.0
113	DIF250302561959	2025	5	Metros lineales	450.0	450.0	450.0	100.0
114	DIF250302561961	2025	5	Metros lineales	180.0	180.0	180.0	100.0
115	DIF250502648085	2025	5	Equipamiento	302.0	302.0	302.0	100.0
116	DIF250302561990	2025	5	Metros Cuadrados	118.5	118.5	118.5	100.0
117	DIF250302562004	2025	5	Metros Cuadrados	118.5	118.5	118.5	100.0
118	DIF250302561977	2025	5	Metros lineales	281.0	281.0	281.0	100.0
119	DIF250202527019	2025	5	Metros Cuadrados	4,598.0	4,598.0	4,598.0	100.0
120	DIF250302562034	2025	5	Metros Cuadrados	410.0	410.0	410.0	100.0
121	DIF250302602790	2025	5	Metros Cuadrados	1,051.0	1,051.0	1,051.0	100.0
122	DIF250302561979	2025	5	Metros lineales	92.0	92.0	92.0	100.0
123	DIF250302561986	2025	5	Metros lineales	265.0	265.0	265.0	100.0

No	FOLIO	CICLO	TRIMESTRE DE AVANCE	UNIDAD DE MEDIDA	META ORIGINAL	META MODIFICADA	AVANCE	PORCENTAJE
124	DIF250302561991	2025	5	Metros lineales	60.0	60.0	60.0	100.0
125	DIF250302561993	2025	5	Metros lineales	235.0	235.0	235.0	100.0
126	DIF250302561997	2025	5	Metros lineales	156.0	156.0	156.0	100.0
127	DIF250402605638	2025	5	Metros Cuadrados	506.5	506.5	506.5	100.0
128	DIF250302602848	2025	5	Metros Cuadrados	334.0	334.0	334.0	100.0
129	DIF250302561996	2025	5	Metros Cuadrados	118.5	118.5	118.5	100.0
130	DIF250302561962	2025	5	Metros lineales	1,525.0	1,525.0	1,525.0	100.0
131	DIF250302561966	2025	5	Metros Cuadrados	15,453.0	15,453.0	15,453.0	100.0
132	DIF250302561967	2025	5	Metros lineales	897.0	897.0	897.0	100.0
133	DIF250302561971	2025	5	Metros lineales	1,220.0	1,220.0	1,220.0	100.0
134	DIF250302561974	2025	5	Metros lineales	630.0	630.0	630.0	100.0
135	DIF250302562023	2025	5	Piezas	206.0	206.0	206.0	100.0
136	DIF250302562024	2025	5	Metros lineales	13,610.8	13,610.8	13,610.8	100.0
137	DIF250302561987	2025	5	Metros lineales	1,623.0	1,623.0	1,623.0	100.0
138	DIF250302561988	2025	5	Metros lineales	910.0	910.0	910.0	100.0
139	DIF250302562076	2025	5	Metros Cuadrados	2,747.0	2,747.0	2,747.0	100.0
140	DIF250202527035	2025	5	Metros lineales	233.0	233.0	233.0	100.0
141	DIF250402616524	2025	5	Piezas	664.0	664.0	664.0	100.0
142	DIF250502646832	2025	5	Planta(s)	1.0	1.0	1.0	100.0
143	DIF250302598495	2025	5	Pozo(s)	1.0	1.0	1.0	100.0
144	DIF250302561929	2025	5	Metros lineales	226.0	226.0	226.0	100.0
145	DIF250302561915	2025	5	Metros Cuadrados	750.0	671.2	671.2	100.0
146	DIF250302561932	2025	5	Metros lineales	1,434.7	1,434.7	1,434.7	100.0
147	DIF250302561933	2025	5	Metros lineales	1,302.5	1,302.5	1,302.5	100.0
148	DIF250502646864	2025	5	Otros	8.0	8.0	8.0	100.0
149	DIF250502646989	2025	5	Planta(s)	1.0	1.0	1.0	100.0
150	DIF250302561920	2025	5	Metros Cuadrados	750.0	605.6	605.6	100.0
151	DIF250302561925	2025	5	Metros Cuadrados	890.0	880.0	880.0	100.0
152	DIF250302598544	2025	5	Pozo(s)	1.0	1.0	1.0	100.0
153	DIF250302561934	2025	5	Metros Cuadrados	890.0	890.0	890.0	100.0
154	DIF250302561936	2025	5	Metros Cuadrados	890.0	890.0	890.0	100.0
155	DIF250302561935	2025	5	Metros lineales	145.2	145.2	145.2	100.0
156	DIF250502646994	2025	5	Planta(s)	1.0	1.0	1.0	100.0
157	DIF250302562021	2025	5	Metros Cuadrados	5,000.0	5,000.0	5,000.0	100.0
158	DIF250302599071	2025	5	Planta(s)	1.0	1.0	1.0	100.0
159	DIF250302561941	2025	5	Metros Cuadrados	890.0	890.0	890.0	100.0
160	DIF250302561913	2025	5	Metros lineales	172.5	172.5	172.5	100.0
161	DIF250302561924	2025	5	Metros lineales	168.0	168.0	168.0	100.0
162	DIF250502646999	2025	5	Otros	1.0	1.0	1.0	100.0
163	DIF250302561954	2025	5	Metros Cuadrados	118.5	118.5	118.5	100.0
164	DIF250302599677	2025	5	Planta(s)	1.0	1.0	1.0	100.0

No	FOLIO	CICLO	TRIMESTRE DE AVANCE	UNIDAD DE MEDIDA	META ORIGINAL	META MODIFICADA	AVANCE	PORCENTAJE
165	DIF250502647004	2025	5	Otros	1.0	1.0	1.0	100.0
166	DIF250502647005	2025	5	Otros	1.0	1.0	1.0	100.0
167	DIF250402620872	2025	5	Piezas	148.0	148.0	148.0	100.0
168	DIF250302562017	2025	5	Metros lineales	4,500.0	4,500.0	4,500.0	100.0
169	DIF250302561938	2025	5	Metros lineales	305.2	305.2	305.2	100.0
170	DIF250502646894	2025	5	Otros	1.0	1.0	1.0	100.0
171	DIF250502646896	2025	5	Planta(s)	1.0	1.0	1.0	100.0
172	DIF250502646897	2025	5	Otros	30.0	30.0	30.0	100.0
173	DIF250502646905	2025	5	Otros	7.0	7.0	7.0	100.0
174	DIF250502646907	2025	5	Otros	21.0	21.0	21.0	100.0
175	DIF250502646909	2025	5	Otros	500.0	500.0	500.0	100.0
176	DIF250302561963	2025	5	Metros Cuadrados	118.5	118.5	118.5	100.0
177	DIF250302562018	2025	5	Metros Cuadrados	10,000.0	10,000.0	10,000.0	100.0
178	DIF250302562020	2025	5	Metros Cuadrados	8,000.0	8,000.0	8,000.0	100.0
179	DIF250302561942	2025	5	Metros lineales	173.3	173.3	173.3	100.0
180	DIF250302561943	2025	5	Metros lineales	139.4	139.4	139.4	100.0
181	DIF250302561944	2025	5	Metros lineales	347.7	347.7	347.7	100.0
182	DIF250302561945	2025	5	Metros lineales	1,434.7	1,434.7	1,434.7	100.0
183	DIF250302561948	2025	5	Metros lineales	139.4	139.4	139.4	100.0
184	DIF250302561949	2025	5	Metros lineales	161.0	161.0	161.0	100.0
185	DIF250302561972	2025	5	Metros Cuadrados	531.3	531.3	531.3	100.0
186	DIF250302561951	2025	5	Metros lineales	252.0	252.0	252.0	100.0
187	DIF250302561909	2025	5	Metros lineales	2,866.2	2,866.2	2,866.2	100.0
188	DIF250302561912	2025	5	Metros lineales	589.1	589.1	589.1	100.0
189	DIF250302561921	2025	5	Metros lineales	1,022.0	985.0	985.0	100.0
190	DIF250402617456	2025	5	Mobiliario y equipo	923.0	923.0	923.0	100.0
191	DIF250402617467	2025	5	Otros	1.0	1.0	1.0	100.0
192	DIF250302561939	2025	5	Metros lineales	1,555.0	1,555.0	1,555.0	100.0
193	DIF250502646797	2025	5	Otros	1.0	1.0	1.0	100.0
194	DIF250502646936	2025	5	Pozo(s)	4.0	4.0	4.0	100.0
195	DIF250502646939	2025	5	Pozo(s)	3.0	3.0	3.0	100.0
196	DIF250302561928	2025	5	Metros lineales	426.0	426.0	426.0	100.0
197	DIF250502646949	2025	5	Planta(s)	1.0	1.0	1.0	100.0
198	DIF250502646953	2025	5	Otros	1.0	1.0	1.0	100.0
199	DIF250502647250	2025	5	Otros	1.0	1.0	1.0	100.0
200	DIF250502647254	2025	5	Otros	1.0	1.0	1.0	100.0
201	DIF250502646900	2025	5	Planta(s)	1.0	1.0	1.0	100.0
202	DIF250502646904	2025	5	Planta(s)	1.0	1.0	1.0	100.0
203	DIF250502646908	2025	5	Otros	1.0	1.0	1.0	100.0
204	DIF250402605646	2025	5	Piezas	453.0	453.0	453.0	100.0
205	DIF250302562054	2025	5	Metros cúbicos	1,742.5	1,742.5	1,742.5	100.0

No	FOLIO	CICLO	TRIMESTRE DE AVANCE	UNIDAD DE MEDIDA	META ORIGINAL	META MODIFICADA	AVANCE	PORCENTAJE
206	DIF250502646911	2025	5	Pozo(s)	2.0	2.0	2.0	100.0
207	DIF250102522804	2025	5	Equipamiento	1.0	1.0	1.0	100.0
208	DIF250302595231	2025	5	SERVICIO(S)	35.0	35.0	35.0	100.0
209	DIF250502647030	2025	5	Otros	30.0	30.0	30.0	100.0
210	DIF250302561927	2025	5	Metros Cuadrados	750.0	750.0	750.0	100.0
211	DIF250302598570	2025	5	Pozo(s)	1.0	1.0	1.0	100.0
212	DIF250302561930	2025	5	Metros lineales	438.6	438.6	438.6	100.0
213	DIF250302561922	2025	5	Metros Cuadrados	1,181.5	1,181.5	1,181.5	100.0
214	DIF250302599095	2025	5	Planta(s)	1.0	1.0	1.0	100.0
215	DIF250302599102	2025	5	Planta(s)	1.0	1.0	1.0	100.0
216	DIF250302599121	2025	5	Estudio de preinversión	1.0	1.0	1.0	100.0
217	DIF250302599190	2025	5	Planta(s)	1.0	1.0	1.0	100.0
218	DIF250302561917	2025	5	Metros Cuadrados	90.0	90.0	90.0	100.0
219	DIF250302561918	2025	5	Metros lineales	276.6	276.6	276.6	100.0
220	DIF250302561919	2025	5	Metros lineales	171.4	171.4	171.4	100.0
221	DIF250302595233	2025	5	SERVICIO(S)	57.0	57.0	57.0	100.0
222	DIF250302562014	2025	5	Metros Cuadrados	7,000.0	7,000.0	7,000.0	100.0
223	DIF250302561923	2025	5	Metros lineales	44.3	44.3	44.3	100.0
224	DIF250502646926	2025	5	Pozo(s)	1.0	1.0	1.0	100.0
225	DIF250502646927	2025	5	Pozo(s)	2.0	2.0	2.0	100.0
226	DIF250302562015	2025	5	Metros cúbicos	580.0	580.0	580.0	100.0
227	DIF250302562016	2025	5	Metros Cuadrados	20,000.0	20,000.0	20,000.0	100.0
228	DIF250502646946	2025	5	Pozo(s)	3.0	3.0	3.0	100.0
229	DIF250502646951	2025	5	Otros	1.0	1.0	1.0	100.0
230	DIF250302562019	2025	5	Metros lineales	3,900.0	3,900.0	3,900.0	100.0
231	DIF250302562022	2025	5	Piezas	2,000.0	2,000.0	2,000.0	100.0
232	DIF250102521177	2025	5	Vehículos	5.0	5.0	5.0	100.0
233	DIF250402617451	2025	5	Vehículos	4.0	4.0	4.0	100.0
234	DIF250302561908	2025	5	Metros lineales	240.4	240.4	240.4	100.0
235	DIF250302561937	2025	5	Metros lineales	1,350.0	1,350.0	1,350.0	100.0
236	DIF250302561940	2025	5	Metros lineales	110.0	110.0	110.0	100.0
237	DIF250302561950	2025	5	Metros lineales	1,650.0	1,650.0	1,650.0	100.0
238	DIF250502646971	2025	5	Otros	1.0	1.0	1.0	100.0
239	DIF250402617461	2025	5	Otros	2.0	2.0	2.0	100.0
240	DIF250402617542	2025	5	CAMARA(S)	307.0	307.0	307.0	100.0
241	DIF250402617547	2025	5	Equipamiento	12.0	12.0	12.0	100.0
242	DIF250102521182	2025	5	Otros	1.0	1.0	1.0	100.0
243	DIF250502646804	2025	5	Planta(s)	1.0	1.0	1.0	100.0
244	DIF250502646976	2025	5	Otros	1.0	1.0	1.0	100.0
245	DIF250502646979	2025	5	Otros	1.0	1.0	1.0	100.0
246	DIF250302561976	2025	5	Metros Cuadrados	118.5	118.5	118.5	100.0

No	FOLIO	CICLO	TRIMESTRE DE AVANCE	UNIDAD DE MEDIDA	META ORIGINAL	META MODIFICADA	AVANCE	PORCENTAJE
247	DIF250302561926	2025	5	Metros Cuadrados	750.0	750.0	750.0	100.0
248	DIF250502646985	2025	5	Otros	1.0	1.0	1.0	100.0
249	DIF250502646993	2025	5	Otros	1.0	1.0	1.0	100.0
250	DIF250302561978	2025	5	Metros Cuadrados	118.5	118.5	118.5	100.0
251	DIF250302561984	2025	5	Metros Cuadrados	118.5	118.5	118.5	100.0
252	DIF250502647225	2025	5	PROYECTO(S)	6.0	6.0	6.0	100.0
253	DIF250502646860	2025	5	Otros	23.0	23.0	23.0	100.0
254	DIF250502647002	2025	5	Planta(s)	1.0	1.0	1.0	100.0
255	DIF250502646868	2025	5	Planta(s)	1.0	1.0	1.0	100.0
256	DIF250502646870	2025	5	Otros	1.0	1.0	1.0	100.0
257	DIF250502647241	2025	5	Otros	1.0	1.0	1.0	100.0
258	DIF250302562025	2025	5	Metros cúbicos	1,869.0	1,869.0	1,869.0	100.0
259	DIF250302602826	2025	5	Metros Cuadrados	692.0	692.0	692.0	100.0
260	DIF250302598715	2025	5	Pozo(s)	1.0	1.0	1.0	100.0
261	DIF250302598730	2025	5	Planta(s)	1.0	1.0	1.0	100.0
262	DIF250302599030	2025	5	Planta(s)	1.0	1.0	1.0	100.0
263	DIF250302599078	2025	5	Planta(s)	1.0	1.0	1.0	100.0
264	DIF250302599110	2025	5	Planta(s)	1.0	1.0	1.0	100.0
265	DIF250402615107	2025	5	Estudio de preinversión	7.0	7.0	7.0	100.0
266	DIF250402615107	2025	5	Vehículos	1.0	1.0	1.0	100.0
267	DIF250502648645	2025	5	CAMARA(S)	20.0	20.0	20.0	100.0
268	DIF250502648645	2025	5	IMPRESORA(S)	8.0	8.0	8.0	100.0
269	DIF250302602834	2025	5	Metros Cuadrados	354.0	354.0	354.0	100.0
270	DIF250302599213	2025	5	Estudio de preinversión	1.0	1.0	1.0	100.0
271	DIF250302599231	2025	5	Planta(s)	1.0	1.0	1.0	100.0
272	DIF250302599307	2025	5	Planta(s)	1.0	1.0	1.0	100.0
273	DIF250302599683	2025	5	Planta(s)	1.0	1.0	1.0	100.0
274	DIF250302562029	2025	5	Metros Cuadrados	9,834.0	9,834.0	9,834.0	100.0
275	DIF250302561998	2025	5	Metros Cuadrados	118.5	118.5	118.5	100.0
276	DIF250302562001	2025	5	Metros Cuadrados	118.5	118.5	118.5	100.0
277	DIF250302562002	2025	5	Metros Cuadrados	118.5	118.5	118.5	100.0
278	DIF250302562005	2025	5	Metros Cuadrados	352.5	352.5	352.5	100.0
279	DIF250302561953	2025	5	Metros lineales	255.0	255.0	255.0	100.0
280	DIF250502647272	2025	5	Otros	1.0	1.0	1.0	100.0
281	DIF250102520190	2025	5	Equipamiento	2,000.0	5,759.0	5,759.0	100.0
282	DIF250302562072	2025	5	Metros Cuadrados	1,200.0	1,200.0	1,200.0	100.0
283	DIF250202527034	2025	5	Metros lineales	228.0	228.0	228.0	100.0
284	DIF250202527037	2025	5	Metros Cuadrados	1,911.0	1,911.0	1,911.0	100.0
285	DIF250302561957	2025	5	Metros lineales	97.0	97.0	97.0	100.0
286	DIF250502647277	2025	5	Otros	1.0	1.0	1.0	100.0
287	DIF250302598662	2025	5	Equipamiento	2,440.0	2,440.0	2,440.0	100.0

No	FOLIO	CICLO	TRIMESTRE DE AVANCE	UNIDAD DE MEDIDA	META ORIGINAL	META MODIFICADA	AVANCE	PORCENTAJE
288	DIF250202527031	2025	5	Metros Cuadrados	1,786.0	1,786.0	1,786.0	100.0
289	DIF250302562061	2025	5	Metros Cuadrados	660.0	660.0	660.0	100.0
290	DIF250302561964	2025	5	Metros lineales	278.0	278.0	278.0	100.0
291	DIF250302561965	2025	5	Metros lineales	325.0	325.0	325.0	100.0
292	DIF250502647230	2025	5	PROYECTO(S)	1.0	1.0	1.0	100.0
293	DIF250502647233	2025	5	PROYECTO(S)	1.0	1.0	1.0	100.0
294	DIF250502647235	2025	5	PROYECTO(S)	1.0	1.0	1.0	100.0
295	DIF250302561911	2025	5	Metros lineales	340.3	340.3	340.3	100.0
296	DIF250302562065	2025	5	Metros Cuadrados	3,481.9	3,481.9	3,481.9	100.0
297	DIF250302562067	2025	5	Piezas	565.0	565.0	565.0	100.0
298	DIF250302562068	2025	5	Metros Cuadrados	814.9	814.9	814.9	100.0
299	DIF250302562079	2025	5	Metros Cuadrados	1,265.0	1,265.0	1,265.0	100.0
300	DIF250202527033	2025	5	Metros lineales	110.0	110.0	110.0	100.0
301	DIF250302561969	2025	5	Metros lineales	212.0	212.0	212.0	100.0
302	DIF250302561970	2025	5	Metros lineales	91.0	91.0	91.0	100.0
303	DIF250302561981	2025	5	Metros lineales	100.0	100.0	100.0	100.0
304	DIF250302561983	2025	5	Metros lineales	157.0	157.0	157.0	100.0
305	DIF250302561985	2025	5	Metros lineales	50.0	50.0	50.0	100.0
306	DIF250502647236	2025	5	Otros	2.0	2.0	2.0	100.0
307	DIF250402605636	2025	5	Metros Cuadrados	1,076.0	1,076.0	1,076.0	100.0
308	DIF250302562069	2025	5	Metros Cuadrados	2,345.0	2,345.0	2,345.0	100.0
309	DIF250302562070	2025	5	Metros Cuadrados	1,247.2	1,247.2	1,247.2	100.0
310	DIF250302595234	2025	5	SERVICIO(S)	78.0	78.0	78.0	100.0
311	DIF250202527038	2025	5	Metros Cuadrados	2,830.0	2,830.0	2,830.0	100.0
312	DIF250302562073	2025	5	Metros lineales	9,000.0	9,000.0	9,000.0	100.0
313	DIF250202527039	2025	5	Metros Cuadrados	5,638.0	5,638.0	5,638.0	100.0
314	DIF250202527041	2025	5	Metros Cuadrados	190.0	190.0	190.0	100.0
315	DIF250302561989	2025	5	Metros lineales	190.0	190.0	190.0	100.0
316	DIF250302561992	2025	5	Metros lineales	71.0	71.0	71.0	100.0
317	DIF250302561995	2025	5	Metros lineales	210.0	210.0	210.0	100.0
318	DIF250302561999	2025	5	Metros lineales	208.0	208.0	208.0	100.0
319	DIF250302562000	2025	5	Metros lineales	127.0	127.0	127.0	100.0
320	DIF250302561955	2025	5	Metros lineales	534.0	534.0	534.0	100.0
321	DIF250302561960	2025	5	Metros lineales	1,195.0	1,195.0	1,195.0	100.0
322	DIF250502647244	2025	5	Otros	1.0	1.0	1.0	100.0
323	DIF250202527042	2025	5	Metros cúbicos	405.0	405.0	405.0	100.0
324	DIF250302561973	2025	5	Metros lineales	640.0	640.0	640.0	100.0
325	DIF250302561975	2025	5	Metros Cuadrados	16,848.0	16,848.0	16,848.0	100.0
326	DIF250302561980	2025	5	Metros lineales	650.0	650.0	650.0	100.0
327	DIF250302561982	2025	5	Metros lineales	1,970.0	1,970.0	1,970.0	100.0
328	DIF250302561994	2025	5	Metros lineales	760.0	760.0	760.0	100.0

No	FOLIO	CICLO	TRIMESTRE DE AVANCE	UNIDAD DE MEDIDA	META ORIGINAL	META MODIFICADA	AVANCE	PORCENTAJE
329	DIF250302562003	2025	5	Metros lineales	1,539.0	1,539.0	1,539.0	100.0
330	DIF250502646846	2025	5	Planta(s)	1.0	1.0	1.0	100.0
331	DIF250302602885	2025	5	Metros Cuadrados	718.0	718.0	718.0	100.0
332	DIF250502646942	2025	5	Pozo(s)	3.0	3.0	3.0	100.0
333	DIF250102520066	2025	5	Metros Cuadrados	20,236.0	20,236.0	20,236.0	100.0
334	DIF250502648094	2025	5	Equipamiento	165.0	165.0	165.0	100.0
335	DIF250402605637	2025	5	Metros Cuadrados	2,891.3	2,891.3	2,891.3	100.0
336	DIF250302562026	2025	5	Metros Cuadrados	12,610.9	12,610.9	12,610.9	100.0
337	DIF250302562032	2025	5	Metros Cuadrados	12,610.9	12,610.9	12,610.9	100.0
338	DIF250502647001	2025	5	Planta(s)	1.0	1.0	1.0	100.0
339	DIF250202527023	2025	5	Metros Cuadrados	19,412.0	19,412.0	19,412.0	100.0
340	DIF250502648224	2025	5	CAMARA(S)	15.0	15.0	15.0	100.0
341	DIF250502648230	2025	5	Equipo de seguridad	100.0	100.0	100.0	100.0
342	DIF250402605633	2025	5	Metros Cuadrados	4,500.0	4,500.0	4,500.0	100.0
343	DIF250402605634	2025	5	Metros Cuadrados	6,450.0	6,450.0	6,450.0	100.0
344	DIF250302598555	2025	5	Pozo(s)	1.0	1.0	1.0	100.0
345	DIF250302598598	2025	5	Planta(s)	1.0	1.0	1.0	100.0
346	DIF250302598609	2025	5	Tanque(s)	1.0	1.0	1.0	100.0
347	DIF250302598703	2025	5	Pozo(s)	1.0	1.0	1.0	100.0
348	DIF250502650767	2025	5	Equipamiento	1,440.0	1,440.0	1,440.0	100.0
349	DIF250202527008	2025	5	Metros Cuadrados	7,000.0	7,000.0	7,000.0	100.0
350	DIF250302561952	2025	5	Piezas	35.0	35.0	35.0	100.0
351	DIF250502651067	2025	5	Otros	4.0	4.0	4.0	100.0
352	DIF250502651071	2025	5	Otros	4.0	4.0	4.0	100.0
353	DIF250502651080	2025	5	Metros Cuadrados	12,140.3	12,140.3	12,140.3	100.0
354	DIF250502650720	2025	5	Otros	2.0	2.0	2.0	100.0
355	DIF250502650736	2025	5	Estudio de preinversión	100.0	100.0	100.0	100.0
356	DIF250502650745	2025	5	Otros	3.0	3.0	3.0	100.0
357	DIF250202527009	2025	5	Piezas	2,500.0	2,500.0	2,500.0	100.0
358	DIF250502651073	2025	5	Otros	4,000.0	4,000.0	4,000.0	100.0
359	DIF250302602173	2025	5	Estudio de preinversión	100.0	100.0	100.0	100.0
360	DIF250302602182	2025	5	Otros	100.0	100.0	100.0	100.0
361	DIF250502651072	2025	5	Otros	76.0	76.0	76.0	100.0
362	DIF250502650712	2025	5	Otros	1.0	1.0	1.0	100.0
363	DIF250502650740	2025	5	Estudio de preinversión	136.0	136.0	136.0	100.0
364	DIF250502650755	2025	5	Otros	1.0	1.0	1.0	100.0
365	DIF250502650757	2025	5	Otros	13.0	13.0	13.0	100.0

Indicadores

Informe Definitivo 2025

DESTINO DEL GASTO
INDICADORES

No.	Ciclo	Periodo	Trimestre	Entidad Federativa	Municipio	Ramo	Unidad	Programa Presupuestario	Nombre del Programa Presupuestario	Grupo Funcional
1	2025	5	5	Ciudad de México	Álvaro Obregón	33 - Aportaciones Federales para Entidades Federativas y Municipios	411 - Unidad de Diseño Presupuestario, Control y Seguimiento del Gasto	I005	FORTAMUN	2 - Desarrollo Social
2	2025	5	5	Ciudad de México	Álvaro Obregón	33 - Aportaciones Federales para Entidades Federativas y Municipios	411 - Unidad de Diseño Presupuestario, Control y Seguimiento del Gasto	I005	FORTAMUN	2 - Desarrollo Social
3	2025	5	5	Ciudad de México	Álvaro Obregón	33 - Aportaciones Federales para Entidades Federativas y Municipios	411 - Unidad de Diseño Presupuestario, Control y Seguimiento del Gasto	I005	FORTAMUN	2 - Desarrollo Social
4	2025	5	5	Ciudad de México	Álvaro Obregón	33 - Aportaciones Federales para Entidades Federativas y Municipios	411 - Unidad de Diseño Presupuestario, Control y Seguimiento del Gasto	I005	FORTAMUN	2 - Desarrollo Social
5	2025	5	5	Ciudad de México	Álvaro Obregón	33 - Aportaciones Federales para Entidades Federativas y Municipios	411 - Unidad de Diseño Presupuestario, Control y Seguimiento del Gasto	I005	FORTAMUN	2 - Desarrollo Social

DESTINO DEL GASTO
INDICADORES

No.	Función	Subfunción	Actividad Institucional	Clave del Indicador	Nombre del Indicador	Definición del Indicador	Método de Cálculo
1	2 - Vivienda y Servicios a la Comunidad	7 - Desarrollo Regional	6 - Fondo de Aportaciones para el Fortalecimiento de los Municipios y de las Demarcaciones Territoriales del Distrito Federal	196724	Índice en el Ejercicio de Recursos	Del monto anual aprobado de FORTAMUN al municipio o demarcación territorial del la Ciudad de México, este indicador muestra el porcentaje de recursos ejercidos por el municipio o demarcación territorial de la Ciudad de México acumulados al periodo que se reporta.	(Gasto ejercido del FORTAMUN por el municipio o demarcación territorial / Monto anual aprobado del FORTAMUN al municipio o demarcación territorial)*100
2	2 - Vivienda y Servicios a la Comunidad	7 - Desarrollo Regional	6 - Fondo de Aportaciones para el Fortalecimiento de los Municipios y de las Demarcaciones Territoriales del Distrito Federal	197229	Porcentaje de recursos destinados al pago de necesidades vinculadas con la seguridad pública	Del monto total del FORTAMUN ministrado al municipio o demarcación territorial al periodo que se reporta, el indicador muestra qué porcentaje se destinó al pago de necesidades vinculadas con la seguridad pública. Los montos correspondientes a las dos variables son acumulados al periodo que se reporta.	(Monto ejercido para al pago de necesidades vinculadas con la seguridad pública / Monto total del FORTAMUN ministrado al municipio o demarcación territorial al periodo que se reporta)*100
3	2 - Vivienda y Servicios a la Comunidad	7 - Desarrollo Regional	6 - Fondo de Aportaciones para el Fortalecimiento de los Municipios y de las Demarcaciones Territoriales del Distrito Federal	197400	Porcentaje de recursos destinados al pago de descargas de aguas residuales	Del monto total del FORTAMUN ministrado al municipio o demarcación territorial al periodo que se reporta, el indicador muestra qué porcentaje se destinó al pago de descargas de aguas residuales. Los montos correspondientes a las dos variables son acumulados al periodo que se reporta.	(Monto ejercido para el pago de descargas de aguas residuales / Monto total del FORTAMUN ministrado al municipio o demarcación territorial al periodo que se reporta)*100
4	2 - Vivienda y Servicios a la Comunidad	7 - Desarrollo Regional	6 - Fondo de Aportaciones para el Fortalecimiento de los Municipios y de las Demarcaciones Territoriales del Distrito Federal	198976	Porcentaje de recursos destinados al cumplimiento de obligaciones financieras	Del monto total del FORTAMUN ministrado al municipio o demarcación territorial al periodo que se reporta, el indicador muestra qué porcentaje se destinó al cumplimiento de obligaciones financieras del municipio. El Gasto Ejercido en Obligaciones Financieras incluye servicio de la deuda (amortización más intereses) y gasto devengado no pagado, corriente o de capital, y servicios personales de áreas prioritarias en los sectores de educación, salud y seguridad pública: maestros, médicos, paramédicos, enfermeras y policías (se refiere a los sueldos pagados). Los montos correspondientes a las dos variables son acumulados al periodo que se reporta.	(Monto ejercido para el cumplimiento de obligaciones financieras / Monto total del FORTAMUN ministrado al municipio o demarcación territorial al periodo que se reporta)*100
5	2 - Vivienda y Servicios a la Comunidad	7 - Desarrollo Regional	6 - Fondo de Aportaciones para el Fortalecimiento de los Municipios y de las Demarcaciones Territoriales del Distrito Federal	199087	Porcentaje de recursos destinados al pago de derechos y aprovechamientos por concepto de agua	Del monto total del FORTAMUN ministrado al municipio o demarcación territorial al periodo que se reporta, el indicador muestra qué porcentaje se destinó al pago de derechos y aprovechamientos por concepto de agua. Los montos correspondientes a las dos variables son acumulados al periodo que se reporta.	(Monto ejercido para el pago de derechos y aprovechamientos por concepto de agua / Monto total del FORTAMUN ministrado al municipio o demarcación territorial al periodo que se reporta)*100

No.	Nivel del Indicador	Frecuencia de Medición	Unidad de Medida	Tipo	Dimensión del Indicador	Sentido	Meta programada	Justificación	Detalle	Meta Modificada
1	Actividad	Trimestral	Porcentaje	Gestión	Eficacia	Ascendente	25	{just1:{ciclo:2025,trim:5,just:Otras causas,usuario:lourdescolguins,fecha:20/07/26}}	La programación del gasto ejercido de FORTAMUN para este indicador, se elaboró con base en el Acuerdo por el que se dan a conocer las variables y fórmulas para determinar los montos que corresponden a cada demarcación territorial de la Ciudad de México por concepto del fondo de aportaciones para el fortalecimiento de los municipios y de las demarcaciones territoriales del Distrito Federal (ahora Ciudad de México), así como el calendario de ministraciones durante el ejercicio fiscal 2025 y el Calendario de ministraciones del Fondo de Aportaciones para el Fortalecimiento de los Municipios y de las Demarcaciones Territoriales del Distrito Federal 2025.	25
2	Componente	Semestral	Porcentaje	Estratégico	Eficacia	Ascendente	19.28931	{just1:{ciclo:2025,trim:5,just:Otras causas,usuario:lourdescolguins,fecha:20/07/26}}		19.28931
3	Componente	Semestral	Porcentaje	Estratégico	Eficacia	Ascendente	0	{just1:{ciclo:2025,trim:5,just:Otras causas,usuario:lourdescolguins,fecha:20/07/26}}	Esta Alcaldía no cuenta con recursos para el pago de descargas de aguas residuales, ya que no forma parte del ámbito de competencia.	0
4	Componente	Semestral	Porcentaje	Estratégico	Eficacia	Ascendente	0	{just1:{ciclo:2025,trim:5,just:Otras causas,usuario:lourdescolguins,fecha:20/07/26}}		0
5	Componente	Semestral	Porcentaje	Estratégico	Eficacia	Ascendente	1.69302	{just1:{ciclo:2025,trim:5,just:Otras causas,usuario:lourdescolguins,fecha:20/07/26}}		1.69302

No.	Justificación	Detalle	Realizado en el Periodo	Justificación	Detalle	Avance (%)	Flujo
1	{just1:{ciclo:2025,trim:5,just:Otras causas,usuario:lourdescolguins,fecha:20/07/26}}	La programación del gasto ejercido de FORTAMUN para este indicador, se elaboró con base en el Acuerdo por el que se dan a conocer las variables y fórmulas para determinar los montos que corresponden a cada demarcación territorial de la Ciudad de México por concepto del fondo de aportaciones para el fortalecimiento de los municipios y de las demarcaciones territoriales del Distrito Federal (ahora Ciudad de México), así como el calendario de ministraciones durante el ejercicio fiscal 2025 y el Calendario de ministraciones del Fondo de Aportaciones para el Fortalecimiento de los Municipios y de las Demarcaciones Territoriales del Distrito Federal 2025.	100	Otras causas		400	Validado
2	{just1:{ciclo:2025,trim:5,just:Otras causas,usuario:lourdescolguins,fecha:20/07/26}}		20.63898	Otras causas		107	Validado
3	{just1:{ciclo:2025,trim:5,just:Otras causas,usuario:lourdescolguins,fecha:20/07/26}}	Esta Alcaldía no cuenta con recursos para el pago de descargas de aguas residuales, ya que no forma parte del ámbito de competencia.	0	Otras causas		N/D	Validado
4	{just1:{ciclo:2025,trim:5,just:Otras causas,usuario:lourdescolguins,fecha:20/07/26}}		0	Otras causas		N/D	Validado
5	{just1:{ciclo:2025,trim:5,just:Otras causas,usuario:lourdescolguins,fecha:20/07/26}}		1.78841	Otras causas		105.63	Validado

No.	Ciclo	Periodo	Trimestre	Entidad Federativa	Municipio	Ramo	Unidad	Programa Presupuestario	Nombre del Programa Presupuestario	Grupo Funcional
6	2025	5	5	Ciudad de México	Álvaro Obregón	33 - Aportaciones Federales para Entidades Federativas y Municipios	411 - Unidad de Diseño Presupuestario, Control y Seguimiento del Gasto	I004	FAIS Municipal y de las Demarcaciones Territoriales del Distrito Federal	2 - Desarrollo Social
7	2025	5	5	Ciudad de México	Álvaro Obregón	33 - Aportaciones Federales para Entidades Federativas y Municipios	411 - Unidad de Diseño Presupuestario, Control y Seguimiento del Gasto	I004	FAIS Municipal y de las Demarcaciones Territoriales del Distrito Federal	2 - Desarrollo Social
8	2025	5	5	Ciudad de México	Álvaro Obregón	33 - Aportaciones Federales para Entidades Federativas y Municipios	411 - Unidad de Diseño Presupuestario, Control y Seguimiento del Gasto	I005	FORTAMUN	2 - Desarrollo Social
9	2025	5	5	Ciudad de México	Álvaro Obregón	33 - Aportaciones Federales para Entidades Federativas y Municipios	411 - Unidad de Diseño Presupuestario, Control y Seguimiento del Gasto	I005	FORTAMUN	2 - Desarrollo Social
10	2025	5	5	Ciudad de México	Álvaro Obregón	33 - Aportaciones Federales para Entidades Federativas y Municipios	411 - Unidad de Diseño Presupuestario, Control y Seguimiento del Gasto	I005	FORTAMUN	2 - Desarrollo Social

No.	Función	Subfunción	Actividad Institucional	Clave del Indicador	Nombre del Indicador	Definición del Indicador	Método de Cálculo
6	2 - Vivienda y Servicios a la Comunidad	7 - Desarrollo Regional	5 - Fondo de Aportaciones para la Infraestructura Social	199523	Porcentaje de proyectos Complementarios registrados en la MIDS	Permite conocer el número de proyectos clasificados como complementarios en el Catálogo FAIS (educación, urbanización, infraestructura productiva, saneamiento) y que han sido registrados en la MIDS para su ejecución durante el año. La clasificación de proyectos Complementarios puede ser consultada en el Catálogo FAIS 2016	(Sumatoria de proyectos complementarios registrados en la MIDS al trimestre correspondiente/Sumatoria de proyectos totales registrados en la MIDS al trimestre correspondiente)*100
7	2 - Vivienda y Servicios a la Comunidad	7 - Desarrollo Regional	5 - Fondo de Aportaciones para la Infraestructura Social	199721	Porcentaje de proyectos de contribución directa registrados en la MIDS	Permite conocer la proporción de proyectos clasificados como de contribución directa en el Catálogo FAIS (proyectos de servicios básicos, calidad y espacios de la vivienda, salud, educación y alimentación) respecto del total de proyectos que han sido registrados en la MIDS para su ejecución durante el año. La clasificación de proyectos Directos puede ser consultada en el Catalogo FAIS 2016	(Sumatoria de proyectos de contribución directa registrados en la MIDS al trimestre correspondiente/Sumatoria de proyectos totales registrados en la MIDS al trimestre correspondiente)*100
8	2 - Vivienda y Servicios a la Comunidad	7 - Desarrollo Regional	6 - Fondo de Aportaciones para el Fortalecimiento de los Municipios y de las Demarcaciones Territoriales del Distrito Federal	199840	Porcentaje de recursos destinados al mantenimiento de infraestructura	Del monto total del FORTAMUN ministrado al municipio o demarcación territorial al periodo que se reporta, el indicador muestra qué porcentaje se destinó al mantenimiento de infraestructura. Los montos correspondientes a las dos variables son acumulados al periodo que se reporta.	(Monto ejercido para el pago de mantenimiento de infraestructura / Monto total del FORTAMUN ministrado al municipio o demarcación territorial al periodo que se reporta)*100
9	2 - Vivienda y Servicios a la Comunidad	7 - Desarrollo Regional	6 - Fondo de Aportaciones para el Fortalecimiento de los Municipios y de las Demarcaciones Territoriales del Distrito Federal	200072	Porcentaje de recursos destinados a la modernización de los sistemas de recaudación local	Del monto total del FORTAMUN ministrado al municipio o demarcación territorial al periodo que se reporta, el indicador muestra qué porcentaje se destinó a la modernización de los sistemas de recaudación local del municipio o demarcación territorial. Los montos correspondientes a las dos variables son acumulados al periodo que se reporta.	(Monto ejercido para a la modernización de los sistemas de recaudación local / Monto total del FORTAMUN ministrado al municipio o demarcación territorial al periodo que se reporta)*100
10	2 - Vivienda y Servicios a la Comunidad	7 - Desarrollo Regional	6 - Fondo de Aportaciones para el Fortalecimiento de los Municipios y de las Demarcaciones Territoriales del Distrito Federal	200327	Porcentaje de recursos FORTAMUN recibidos por municipios y demarcaciones territoriales de la Ciudad de México	Del monto anual aprobado de FORTAMUN al municipio o demarcación territorial del la Ciudad de México, este indicador muestra el porcentaje de recursos transferidos al municipio o demarcación territorial de la Ciudad de México acumulados al periodo que se reporta.	(Recursos transferidos del FORTAMUN al municipio o demarcación territorial de la Ciudad de México/ Monto anual aprobado del FORTAMUN en el municipio o demarcación territorial de la Ciudad de México)*100

No.	Nivel del Indicador	Frecuencia de Medición	Unidad de Medida	Tipo	Dimensión del Indicador	Sentido	Meta programada	Justificación	Detalle	Meta Modificada
6	Actividad	Trimestral	Porcentaje	Gestión	Eficacia	Descendente	33.33333	{just1:{ciclo:2025,trim:5,just:Otras causas,usuario:lourdescolguins,fecha:20/07/26}}		33.33333
7	Actividad	Trimestral	Porcentaje	Gestión	Eficacia	Ascendente	33.33333	{just1:{ciclo:2025,trim:5,just:Otras causas,usuario:lourdescolguins,fecha:20/07/26}}		33.33333
8	Componente	Semestral	Porcentaje	Estratégico	Eficacia	Ascendente	14.19855	{just1:{ciclo:2025,trim:5,just:Otras causas,usuario:lourdescolguins,fecha:20/07/26}}		14.19855
9	Componente	Semestral	Porcentaje	Estratégico	Eficacia	Ascendente	0	{just1:{ciclo:2025,trim:5,just:Otras causas,usuario:lourdescolguins,fecha:20/07/26}}		0
10	Componente	Trimestral	Porcentaje	Gestión	Eficacia	Ascendente	25	{just1:{ciclo:2025,trim:5,just:Otras causas,usuario:lourdescolguins,fecha:20/07/26}}	La programación del gasto ejercido de FORTAMUN para este indicador, se elaboró con base en el Acuerdo por el que se dan a conocer las variables y fórmulas para determinar los montos que corresponden a cada demarcación territorial de la Ciudad de México por concepto del fondo de aportaciones para el fortalecimiento de los municipios y de las demarcaciones territoriales del Distrito Federal (ahora Ciudad de México), así como el calendario de ministraciones durante el ejercicio fiscal 2025 y el Calendario de ministraciones del Fondo de Aportaciones para el Fortalecimiento de los Municipios y de las Demarcaciones Territoriales del Distrito Federal 2025.	25

No.	Justificación	Detalle	Realizado en el Periodo	Justificación	Detalle	Avance (%)	Flujo
6	{just1:{ciclo:2025,trim:5,just:Otras causas,usuario:lourdescolguins,fecha:20/07/26}}		66.66667	Otras causas		50	Validado
7	{just1:{ciclo:2025,trim:5,just:Otras causas,usuario:lourdescolguins,fecha:20/07/26}}		26.66667	Otras causas		80	Validado
8	{just1:{ciclo:2025,trim:5,just:Otras causas,usuario:lourdescolguins,fecha:20/07/26}}		13.44392	Otras causas		94.69	Validado
9	{just1:{ciclo:2025,trim:5,just:Otras causas,usuario:lourdescolguins,fecha:20/07/26}}		0	Otras causas		N/D	Validado
10	{just1:{ciclo:2025,trim:5,just:Otras causas,usuario:lourdescolguins,fecha:20/07/26}}	La programación del gasto ejercido de FORTAMUN para este indicador, se elaboró con base en el Acuerdo por el que se dan a conocer las variables y fórmulas para determinar los montos que corresponden a cada demarcación territorial de la Ciudad de México por concepto del fondo de aportaciones para el fortalecimiento de los municipios y de las demarcaciones territoriales del Distrito Federal (ahora Ciudad de México), así como el calendario de ministraciones durante el ejercicio fiscal 2025 y el Calendario de ministraciones del Fondo de Aportaciones para el Fortalecimiento de los Municipios y de las Demarcaciones Territoriales del Distrito Federal 2025.	100	Otras causas		400	Validado

DESTINO DEL GASTO
INDICADORES

No.	Ciclo	Periodo	Trimestre	Entidad Federativa	Municipio	Ramo	Unidad	Programa Presupuestario	Nombre del Programa Presupuestario	Grupo Funcional
11	2025	5	5	Ciudad de México	Álvaro Obregón	33 - Aportaciones Federales para Entidades Federativas y Municipios	411 - Unidad de Diseño Presupuestario, Control y Seguimiento del Gasto	I005	FORTAMUN	2 - Desarrollo Social
12	2025	5	5	Ciudad de México	Álvaro Obregón	33 - Aportaciones Federales para Entidades Federativas y Municipios	411 - Unidad de Diseño Presupuestario, Control y Seguimiento del Gasto	I005	FORTAMUN	2 - Desarrollo Social
13	2025	5	5	Ciudad de México	Álvaro Obregón	33 - Aportaciones Federales para Entidades Federativas y Municipios	411 - Unidad de Diseño Presupuestario, Control y Seguimiento del Gasto	I004	FAIS Municipal y de las Demarcaciones Territoriales del Distrito Federal	2 - Desarrollo Social
14	2025	5	5	Ciudad de México	Azcapotzalco	33 - Aportaciones Federales para Entidades Federativas y Municipios	411 - Unidad de Diseño Presupuestario, Control y Seguimiento del Gasto	I005	FORTAMUN	2 - Desarrollo Social

No.	Función	Subfunción	Actividad Institucional	Clave del Indicador	Nombre del Indicador	Definición del Indicador	Método de Cálculo
11	2 - Vivienda y Servicios a la Comunidad	7 - Desarrollo Regional	6 - Fondo de Aportaciones para el Fortalecimiento de los Municipios y de las Demarcaciones Territoriales del Distrito Federal	200437	Tasa de variación del ingreso disponible del municipio o demarcación territorial de la Ciudad de México	Este indicador muestra la variación del ingreso disponible municipal o demarcación territorial de la Ciudad de México del ejercicio fiscal actual respecto del ingreso disponible municipal o demarcación territorial de la Ciudad de México del ejercicio fiscal inmediato anterior. Los ingresos disponibles se refiere al Ingreso de Libre Disposición, según lo señalado en la Ley de Disciplina Financiera de las Entidades Federativas y los Municipios, y está compuesto por los Ingresos locales y las participaciones federales, así como los recursos que, en su caso, reciban del Fondo de Estabilización de los Ingresos de las Entidades Federativas en los términos del artículo 19 de la Ley Federal de Presupuesto y Responsabilidad Hacendaria y cualquier otro recurso que no esté destinado a un fin específico. Excluye Transferencias Federales Etiquetadas e Ingresos Derivados de Financiamientos. El momento contable del ingreso que se debe considerar es el del ingreso recaudado.	[(Ingreso disponible municipal o de la demarcación territorial de la Ciudad de México en el año t / Ingreso disponible municipal o de la demarcación territorial de la Ciudad de México del año t-1)-1]*100
12	2 - Vivienda y Servicios a la Comunidad	7 - Desarrollo Regional	6 - Fondo de Aportaciones para el Fortalecimiento de los Municipios y de las Demarcaciones Territoriales del Distrito Federal	200748	Índice de Dependencia Financiera	Del total de los ingresos propios registrados por el municipio o demarcación territorial de la Ciudad de México, este indicador mostrará la razón en relación con los recursos del FORTAMUN. Los ingresos propios incluyen: impuestos por predial, nóminas y otros impuestos, así como otros ingresos como derechos, productos y aprovechamientos. Este indicador busca conocer la dependencia municipal a los recursos federales ministrados a través del FORTAMUN, comparándolos con los ingresos recibidos a partir de una política recaudatoria municipal activa para fortalecer sus ingresos disponibles y expandir el gasto público para beneficio de sus habitantes. El momento contable del ingreso que se debe considerar es el del ingreso recaudado.	(Recursos ministrados del FORTAMUN al municipio o demarcación territorial/Ingresos propios registrados por el municipio o demarcación territorial de la Ciudad de México)
13	2 - Vivienda y Servicios a la Comunidad	7 - Desarrollo Regional	5 - Fondo de Aportaciones para la Infraestructura Social	201490	Porcentaje de otros proyectos registrados en la MIDS	Permite conocer el número de otros proyectos (proyectos PRODIM, proyectos de Gastos Indirectos y PRoyectos Especiales) registrados en la MIDS para su ejecución durante el año. La clasificación de proyectos Complementarios puede ser consultada en el Catálogo FAIS 2016. Todo proyecto no considerado en el Catálogo como directo o complementario puede considerarse como proyecto especial	(Sumatoria de otros proyectos registrados la MIDS al trimestre correspondiente/Sumatoria de proyectos totales registrados en la MIDS al trimestre correspondiente)*100
14	2 - Vivienda y Servicios a la Comunidad	7 - Desarrollo Regional	6 - Fondo de Aportaciones para el Fortalecimiento de los Municipios y de las Demarcaciones Territoriales del Distrito Federal	196724	Índice en el Ejercicio de Recursos	Del monto anual aprobado de FORTAMUN al municipio o demarcación territorial del la Ciudad de México, este indicador muestra el porcentaje de recursos ejercidos por el municipio o demarcación territorial de la Ciudad de México acumulados al periodo que se reporta.	(Gasto ejercido del FORTAMUN por el municipio o demarcación territorial / Monto anual aprobado del FORTAMUN al municipio o demarcación territorial)*100

No.	Nivel del Indicador	Frecuencia de Medición	Unidad de Medida	Tipo	Dimensión del Indicador	Sentido	Meta programada	Justificación	Detalle	Meta Modificada
11	Propósito	Anual	Porcentaje	Estratégico	Eficiencia	Ascendente	0	{just1:{ciclo:2025,trim:5,just:Otras causas,usuario:lourdescolguins,fecha:20/07/26}}	La programación del gasto ejercido de FORTAMUN para este indicador, se elaboró con base en el Acuerdo por el que se dan a conocer las variables y fórmulas para determinar los montos que corresponden a cada demarcación territorial de la Ciudad de México por concepto del fondo de aportaciones para el fortalecimiento de los municipios y de las demarcaciones territoriales del Distrito Federal (ahora Ciudad de México).	0
12	Propósito	Semestral	Otra	Estratégico	Eficacia	Descendente	0	{just1:{ciclo:2025,trim:5,just:Otras causas,usuario:lourdescolguins,fecha:20/07/26}}	Esta Alcaldía no cuenta con recursos propios.	0
13	Actividad	Trimestral	Porcentaje	Gestión	Eficacia	Descendente	33.33333	{just1:{ciclo:2025,trim:5,just:Otras causas,usuario:lourdescolguins,fecha:20/07/26}}		33.33333
14	Actividad	Trimestral	Porcentaje	Gestión	Eficacia	Ascendente	N/R			N/R

No.	Justificación	Detalle	Realizado en el Periodo	Justificación	Detalle	Avance (%)	Flujo
11	{just1:{ciclo:2025,trim:5,just:Otras causas,usuario:lourdescolguins,fecha:20/07/26}}	La programación del gasto ejercido de FORTAMUN para este indicador, se elaboró con base en el Acuerdo por el que se dan a conocer las variables y fórmulas para determinar los montos que corresponden a cada demarcación territorial de la Ciudad de México por concepto del fondo de aportaciones para el fortalecimiento de los municipios y de las demarcaciones territoriales del Distrito Federal (ahora Ciudad de México).	0	Otras causas		N/D	Validado
12	{just1:{ciclo:2025,trim:5,just:Otras causas,usuario:lourdescolguins,fecha:20/07/26}}	Esta Alcaldía no cuenta con recursos propios.	0	Otras causas		100	Validado
13	{just1:{ciclo:2025,trim:5,just:Otras causas,usuario:lourdescolguins,fecha:20/07/26}}		6.66667	Otras causas		500	Validado
14			100	Mayor demanda de bienes y servicios		N/D	Validado

No.	Ciclo	Periodo	Trimestre	Entidad Federativa	Municipio	Ramo	Unidad	Programa Presupuestario	Nombre del Programa Presupuestario	Grupo Funcional
15	2025	5	5	Ciudad de México	Azcapotzalco	33 - Aportaciones Federales para Entidades Federativas y Municipios	411 - Unidad de Diseño Presupuestario, Control y Seguimiento del Gasto	I005	FORTAMUN	2 - Desarrollo Social
16	2025	5	5	Ciudad de México	Azcapotzalco	33 - Aportaciones Federales para Entidades Federativas y Municipios	411 - Unidad de Diseño Presupuestario, Control y Seguimiento del Gasto	I005	FORTAMUN	2 - Desarrollo Social
17	2025	5	5	Ciudad de México	Azcapotzalco	33 - Aportaciones Federales para Entidades Federativas y Municipios	411 - Unidad de Diseño Presupuestario, Control y Seguimiento del Gasto	I005	FORTAMUN	2 - Desarrollo Social
18	2025	5	5	Ciudad de México	Azcapotzalco	33 - Aportaciones Federales para Entidades Federativas y Municipios	411 - Unidad de Diseño Presupuestario, Control y Seguimiento del Gasto	I005	FORTAMUN	2 - Desarrollo Social
19	2025	5	5	Ciudad de México	Azcapotzalco	33 - Aportaciones Federales para Entidades Federativas y Municipios	411 - Unidad de Diseño Presupuestario, Control y Seguimiento del Gasto	I004	FAIS Municipal y de las Demarcaciones Territoriales del Distrito Federal	2 - Desarrollo Social
20	2025	5	5	Ciudad de México	Azcapotzalco	33 - Aportaciones Federales para Entidades Federativas y Municipios	411 - Unidad de Diseño Presupuestario, Control y Seguimiento del Gasto	I004	FAIS Municipal y de las Demarcaciones Territoriales del Distrito Federal	2 - Desarrollo Social

No.	Función	Subfunción	Actividad Institucional	Clave del Indicador	Nombre del Indicador	Definición del Indicador	Método de Cálculo
15	2 - Vivienda y Servicios a la Comunidad	7 - Desarrollo Regional	6 - Fondo de Aportaciones para el Fortalecimiento de los Municipios y de las Demarcaciones Territoriales del Distrito Federal	197229	Porcentaje de recursos destinados al pago de necesidades vinculadas con la seguridad pública	Del monto total del FORTAMUN ministrado al municipio o demarcación territorial al periodo que se reporta, el indicador muestra qué porcentaje se destinó al pago de necesidades vinculadas con la seguridad pública. Los montos correspondientes a las dos variables son acumulados al periodo que se reporta.	(Monto ejercido para al pago de necesidades vinculadas con la seguridad pública / Monto total del FORTAMUN ministrado al municipio o demarcación territorial al periodo que se reporta)*100
16	2 - Vivienda y Servicios a la Comunidad	7 - Desarrollo Regional	6 - Fondo de Aportaciones para el Fortalecimiento de los Municipios y de las Demarcaciones Territoriales del Distrito Federal	197400	Porcentaje de recursos destinados al pago de descargas de aguas residuales	Del monto total del FORTAMUN ministrado al municipio o demarcación territorial al periodo que se reporta, el indicador muestra qué porcentaje se destinó al pago de descargas de aguas residuales. Los montos correspondientes a las dos variables son acumulados al periodo que se reporta.	(Monto ejercido para el pago de descargas de aguas residuales / Monto total del FORTAMUN ministrado al municipio o demarcación territorial al periodo que se reporta)*100
17	2 - Vivienda y Servicios a la Comunidad	7 - Desarrollo Regional	6 - Fondo de Aportaciones para el Fortalecimiento de los Municipios y de las Demarcaciones Territoriales del Distrito Federal	198976	Porcentaje de recursos destinados al cumplimiento de obligaciones financieras	Del monto total del FORTAMUN ministrado al municipio o demarcación territorial al periodo que se reporta, el indicador muestra qué porcentaje se destinó al cumplimiento de obligaciones financieras del municipio. El Gasto Ejercido en Obligaciones Financieras incluye servicio de la deuda (amortización más intereses) y gasto devengado no pagado, corriente o de capital, y servicios personales de áreas prioritarias en los sectores de educación, salud y seguridad pública: maestros, médicos, paramédicos, enfermeras y policías (se refiere a los sueldos pagados). Los montos correspondientes a las dos variables son acumulados al periodo que se reporta.	(Monto ejercido para el cumplimiento de obligaciones financieras / Monto total del FORTAMUN ministrado al municipio o demarcación territorial al periodo que se reporta)*100
18	2 - Vivienda y Servicios a la Comunidad	7 - Desarrollo Regional	6 - Fondo de Aportaciones para el Fortalecimiento de los Municipios y de las Demarcaciones Territoriales del Distrito Federal	199087	Porcentaje de recursos destinados al pago de derechos y aprovechamientos por concepto de agua	Del monto total del FORTAMUN ministrado al municipio o demarcación territorial al periodo que se reporta, el indicador muestra qué porcentaje se destinó al pago de derechos y aprovechamientos por concepto de agua. Los montos correspondientes a las dos variables son acumulados al periodo que se reporta.	(Monto ejercido para el pago de derechos y aprovechamientos por concepto de agua / Monto total del FORTAMUN ministrado al municipio o demarcación territorial al periodo que se reporta)*100
19	2 - Vivienda y Servicios a la Comunidad	7 - Desarrollo Regional	5 - Fondo de Aportaciones para la Infraestructura Social	199523	Porcentaje de proyectos Complementarios registrados en la MIDS	Permite conocer el número de proyectos clasificados como complementarios en el Catálogo FAIS (educación, urbanización, infraestructura productiva, saneamiento) y que han sido registrados en la MIDS para su ejecución durante el año. La clasificación de proyectos Complementarios puede ser consultada en el Catálogo FAIS 2016	(Sumatoria de proyectos complementarios registrados en la MIDS al trimestre correspondiente/Sumatoria de proyectos totales registrados en la MIDS al trimestre correspondiente)*100
20	2 - Vivienda y Servicios a la Comunidad	7 - Desarrollo Regional	5 - Fondo de Aportaciones para la Infraestructura Social	199721	Porcentaje de proyectos de contribución directa registrados en la MIDS	Permite conocer la proporción de proyectos clasificados como de contribución directa en el Catálogo FAIS (proyectos de servicios básicos, calidad y espacios de la vivienda, salud, educación y alimentación) respecto del total de proyectos que han sido registrados en la MIDS para su ejecución durante el año. La clasificación de proyectos Directos puede ser consultada en el Catalogo FAIS 2016	(Sumatoria de proyectos de contribución directa registrados en la MIDS al trimestre correspondiente/Sumatoria de proyectos totales registrados en la MIDS al trimestre correspondiente)*100

No.	Nivel del Indicador	Frecuencia de Medición	Unidad de Medida	Tipo	Dimensión del Indicador	Sentido	Meta programada	Justificación	Detalle	Meta Modificada
15	Componente	Semestral	Porcentaje	Estratégico	Eficacia	Ascendente	N/R			50
16	Componente	Semestral	Porcentaje	Estratégico	Eficacia	Ascendente	N/R			50
17	Componente	Semestral	Porcentaje	Estratégico	Eficacia	Ascendente	N/R			N/R
18	Componente	Semestral	Porcentaje	Estratégico	Eficacia	Ascendente	N/R			N/R
19	Actividad	Trimestral	Porcentaje	Gestión	Eficacia	Descendente	N/R			N/R
20	Actividad	Trimestral	Porcentaje	Gestión	Eficacia	Ascendente	N/R			N/R

No.	Justificación	Detalle	Realizado en el Periodo	Justificación	Detalle	Avance (%)	Flujo
15	{just1:{ciclo:2025,trim:5,just:Adecuaciones normativas que impactan en las acciones del Programa presupuestal,usuario:abel castillaa,fecha:09/07/25}}		N/R			N/D	No Reportó
16	{just1:{ciclo:2025,trim:5,just:Adecuaciones normativas que impactan en las acciones del Programa presupuestal,usuario:abel castillaa,fecha:09/07/25}}		N/R			N/D	No Reportó
17			100	Mayor demanda de bienes y servicios		N/D	Validado
18			100	Mayor demanda de bienes y servicios		N/D	Validado
19			N/R			N/D	No Reportó
20			100	Mayor demanda de bienes y servicios		N/D	Validado

DESTINO DEL GASTO
INDICADORES

No.	Ciclo	Periodo	Trimestre	Entidad Federativa	Municipio	Ramo	Unidad	Programa Presupuestario	Nombre del Programa Presupuestario	Grupo Funcional
21	2025	5	5	Ciudad de México	Azcapotzalco	33 - Aportaciones Federales para Entidades Federativas y Municipios	411 - Unidad de Diseño Presupuestario, Control y Seguimiento del Gasto	I005	FORTAMUN	2 - Desarrollo Social
22	2025	5	5	Ciudad de México	Azcapotzalco	33 - Aportaciones Federales para Entidades Federativas y Municipios	411 - Unidad de Diseño Presupuestario, Control y Seguimiento del Gasto	I005	FORTAMUN	2 - Desarrollo Social
23	2025	5	5	Ciudad de México	Azcapotzalco	33 - Aportaciones Federales para Entidades Federativas y Municipios	411 - Unidad de Diseño Presupuestario, Control y Seguimiento del Gasto	I005	FORTAMUN	2 - Desarrollo Social
24	2025	5	5	Ciudad de México	Azcapotzalco	33 - Aportaciones Federales para Entidades Federativas y Municipios	411 - Unidad de Diseño Presupuestario, Control y Seguimiento del Gasto	I005	FORTAMUN	2 - Desarrollo Social

No.	Función	Subfunción	Actividad Institucional	Clave del Indicador	Nombre del Indicador	Definición del Indicador	Método de Cálculo
21	2 - Vivienda y Servicios a la Comunidad	7 - Desarrollo Regional	6 - Fondo de Aportaciones para el Fortalecimiento de los Municipios y de las Demarcaciones Territoriales del Distrito Federal	199840	Porcentaje de recursos destinados al mantenimiento de infraestructura	Del monto total del FORTAMUN ministrado al municipio o demarcación territorial al periodo que se reporta, el indicador muestra qué porcentaje se destinó al mantenimiento de infraestructura. Los montos correspondientes a las dos variables son acumulados al periodo que se reporta.	(Monto ejercido para el pago de mantenimiento de infraestructura / Monto total del FORTAMUN ministrado al municipio o demarcación territorial al periodo que se reporta)*100
22	2 - Vivienda y Servicios a la Comunidad	7 - Desarrollo Regional	6 - Fondo de Aportaciones para el Fortalecimiento de los Municipios y de las Demarcaciones Territoriales del Distrito Federal	200072	Porcentaje de recursos destinados a la modernización de los sistemas de recaudación local	Del monto total del FORTAMUN ministrado al municipio o demarcación territorial al periodo que se reporta, el indicador muestra qué porcentaje se destinó a la modernización de los sistemas de recaudación local del municipio o demarcación territorial. Los montos correspondientes a las dos variables son acumulados al periodo que se reporta.	(Monto ejercido para a la modernización de los sistemas de recaudación local / Monto total del FORTAMUN ministrado al municipio o demarcación territorial al periodo que se reporta)*100
23	2 - Vivienda y Servicios a la Comunidad	7 - Desarrollo Regional	6 - Fondo de Aportaciones para el Fortalecimiento de los Municipios y de las Demarcaciones Territoriales del Distrito Federal	200327	Porcentaje de recursos FORTAMUN recibidos por municipios y demarcaciones territoriales de la Ciudad de México	Del monto anual aprobado de FORTAMUN al municipio o demarcación territorial del la Ciudad de México, este indicador muestra el porcentaje de recursos transferidos al municipio o demarcación territorial de la Ciudad de México acumulados al periodo que se reporta.	(Recursos transferidos del FORTAMUN al municipio o demarcación territorial de la Ciudad de México/ Monto anual aprobado del FORTAMUN en el municipio o demarcación territorial de la Ciudad de México)*100
24	2 - Vivienda y Servicios a la Comunidad	7 - Desarrollo Regional	6 - Fondo de Aportaciones para el Fortalecimiento de los Municipios y de las Demarcaciones Territoriales del Distrito Federal	200437	Tasa de variación del ingreso disponible del municipio o demarcación territorial de la Ciudad de México	Este indicador muestra la variación del ingreso disponible municipal o demarcación territorial de la Ciudad de México del ejercicio fiscal actual respecto del ingreso disponible municipal o demarcación territorial de la Ciudad de México del ejercicio fiscal inmediato anterior. Los ingresos disponibles se refiere al Ingreso de Libre Disposición, según lo señalado en la Ley de Disciplina Financiera de las Entidades Federativas y los Municipios, y está compuesto por los Ingresos locales y las participaciones federales, así como los recursos que, en su caso, reciban del Fondo de Estabilización de los Ingresos de las Entidades Federativas en los términos del artículo 19 de la Ley Federal de Presupuesto y Responsabilidad Hacendaria y cualquier otro recurso que no esté destinado a un fin específico. Excluye Transferencias Federales Etiquetadas e Ingresos Derivados de Financiamientos. El momento contable del ingreso que se debe considerar es el del ingreso recaudado.	[(Ingreso disponible municipal o de la demarcación territorial de la Ciudad de México en el año t / Ingreso disponible municipal o de la demarcación territorial de la Ciudad de México del año t-1)-1]*100

No.	Nivel del Indicador	Frecuencia de Medición	Unidad de Medida	Tipo	Dimensión del Indicador	Sentido	Meta programada	Justificación	Detalle	Meta Modificada
21	Componente	Semestral	Porcentaje	Estratégico	Eficacia	Ascendente	N/R			N/R
22	Componente	Semestral	Porcentaje	Estratégico	Eficacia	Ascendente	N/R			N/R
23	Componente	Trimestral	Porcentaje	Gestión	Eficacia	Ascendente	N/R			N/R
24	Propósito	Anual	Porcentaje	Estratégico	Eficiencia	Ascendente	N/R			N/R

No.	Justificación	Detalle	Realizado en el Periodo	Justificación	Detalle	Avance (%)	Flujo
21			N/R			N/D	No Reportó
22			100	Mayor demanda de bienes y servicios		N/D	No Validado
23			N/R			N/D	No Reportó
24			100	Mayor demanda de bienes y servicios		N/D	Validado

DESTINO DEL GASTO
INDICADORES

No.	Ciclo	Periodo	Trimestre	Entidad Federativa	Municipio	Ramo	Unidad	Programa Presupuestario	Nombre del Programa Presupuestario	Grupo Funcional
25	2025	5	5	Ciudad de México	Azcapotzalco	33 - Aportaciones Federales para Entidades Federativas y Municipios	411 - Unidad de Diseño Presupuestario, Control y Seguimiento del Gasto	I005	FORTAMUN	2 - Desarrollo Social
26	2025	5	5	Ciudad de México	Azcapotzalco	33 - Aportaciones Federales para Entidades Federativas y Municipios	411 - Unidad de Diseño Presupuestario, Control y Seguimiento del Gasto	I004	FAIS Municipal y de las Demarcaciones Territoriales del Distrito Federal	2 - Desarrollo Social
27	2025	5	5	Ciudad de México	Benito Juárez	33 - Aportaciones Federales para Entidades Federativas y Municipios	411 - Unidad de Diseño Presupuestario, Control y Seguimiento del Gasto	I005	FORTAMUN	2 - Desarrollo Social
28	2025	5	5	Ciudad de México	Benito Juárez	33 - Aportaciones Federales para Entidades Federativas y Municipios	411 - Unidad de Diseño Presupuestario, Control y Seguimiento del Gasto	I005	FORTAMUN	2 - Desarrollo Social
29	2025	5	5	Ciudad de México	Benito Juárez	33 - Aportaciones Federales para Entidades Federativas y Municipios	411 - Unidad de Diseño Presupuestario, Control y Seguimiento del Gasto	I005	FORTAMUN	2 - Desarrollo Social

No.	Función	Subfunción	Actividad Institucional	Clave del Indicador	Nombre del Indicador	Definición del Indicador	Método de Cálculo
25	2 - Vivienda y Servicios a la Comunidad	7 - Desarrollo Regional	6 - Fondo de Aportaciones para el Fortalecimiento de los Municipios y de las Demarcaciones Territoriales del Distrito Federal	200748	Índice de Dependencia Financiera	Del total de los ingresos propios registrados por el municipio o demarcación territorial de la Ciudad de México, este indicador mostrará la razón en relación con los recursos del FORTAMUN. Los ingresos propios incluyen: impuestos por predial, nóminas y otros impuestos, así como otros ingresos como derechos, productos y aprovechamientos. Este indicador busca conocer la dependencia municipal a los recursos federales ministrados a través del FORTAMUN, comparándolos con los ingresos recibidos a partir de una política recaudatoria municipal activa para fortalecer sus ingresos disponibles y expandir el gasto público para beneficio de sus habitantes. El momento contable del ingreso que se debe considerar es el del ingreso recaudado.	(Recursos ministrados del FORTAMUN al municipio o demarcación territorial/Ingresos propios registrados por el municipio o demarcación territorial de la Ciudad de México)
26	2 - Vivienda y Servicios a la Comunidad	7 - Desarrollo Regional	5 - Fondo de Aportaciones para la Infraestructura Social	201490	Porcentaje de otros proyectos registrados en la MIDS	Permite conocer el número de otros proyectos (proyectos PRODIM, proyectos de Gastos Indirectos y PRoyectos Especiales) registrados en la MIDS para su ejecución durante el año. La clasificación de proyectos Complementarios puede ser consultada en el Catálogo FAIS 2016. Todo proyecto no considerado en el Catálogo como directo o complementario puede considerarse como proyecto especial	(Sumatoria de otros proyectos registrados la MIDS al trimestre correspondiente/Sumatoria de proyectos totales registrados en la MIDS al trimestre correspondiente)*100
27	2 - Vivienda y Servicios a la Comunidad	7 - Desarrollo Regional	6 - Fondo de Aportaciones para el Fortalecimiento de los Municipios y de las Demarcaciones Territoriales del Distrito Federal	196724	Índice en el Ejercicio de Recursos	Del monto anual aprobado de FORTAMUN al municipio o demarcación territorial del la Ciudad de México, este indicador muestra el porcentaje de recursos ejercidos por el municipio o demarcación territorial de la Ciudad de México acumulados al periodo que se reporta.	(Gasto ejercido del FORTAMUN por el municipio o demarcación territorial / Monto anual aprobado del FORTAMUN al municipio o demarcación territorial)*100
28	2 - Vivienda y Servicios a la Comunidad	7 - Desarrollo Regional	6 - Fondo de Aportaciones para el Fortalecimiento de los Municipios y de las Demarcaciones Territoriales del Distrito Federal	197229	Porcentaje de recursos destinados al pago de necesidades vinculadas con la seguridad pública	Del monto total del FORTAMUN ministrado al municipio o demarcación territorial al periodo que se reporta, el indicador muestra qué porcentaje se destinó al pago de necesidades vinculadas con la seguridad pública. Los montos correspondientes a las dos variables son acumulados al periodo que se reporta.	(Monto ejercido para al pago de necesidades vinculadas con la seguridad pública / Monto total del FORTAMUN ministrado al municipio o demarcación territorial al periodo que se reporta)*100
29	2 - Vivienda y Servicios a la Comunidad	7 - Desarrollo Regional	6 - Fondo de Aportaciones para el Fortalecimiento de los Municipios y de las Demarcaciones Territoriales del Distrito Federal	197400	Porcentaje de recursos destinados al pago de descargas de aguas residuales	Del monto total del FORTAMUN ministrado al municipio o demarcación territorial al periodo que se reporta, el indicador muestra qué porcentaje se destinó al pago de descargas de aguas residuales. Los montos correspondientes a las dos variables son acumulados al periodo que se reporta.	(Monto ejercido para el pago de descargas de aguas residuales / Monto total del FORTAMUN ministrado al municipio o demarcación territorial al periodo que se reporta)*100

No.	Nivel del Indicador	Frecuencia de Medición	Unidad de Medida	Tipo	Dimensión del Indicador	Sentido	Meta programada	Justificación	Detalle	Meta Modificada
25	Propósito	Semestral	Otra	Estratégico	Eficacia	Descendente	N/R			N/R
26	Actividad	Trimestral	Porcentaje	Gestión	Eficacia	Descendente	N/R			N/R
27	Actividad	Trimestral	Porcentaje	Gestión	Eficacia	Ascendente	100	{just1:{ciclo:2025,trim:5,just:Programación original deficiente,usuario:angelrcastanedas,fecha:22/07/26}}		100
28	Componente	Semestral	Porcentaje	Estratégico	Eficacia	Ascendente	36.39085			36.39085
29	Componente	Semestral	Porcentaje	Estratégico	Eficacia	Ascendente	0			0

No.	Justificación	Detalle	Realizado en el Periodo	Justificación	Detalle	Avance (%)	Flujo
25			N/R			N/D	No Reportó
26			N/R			N/D	No Reportó
27	{just1:{ciclo:2025,trim:5,just:Programación original deficiente,usuario:angelrcastanedas,fecha:22/07/26}}		100			100	Validado
28			37.86032			104.04	Validado
29			0			N/D	Validado

No.	Ciclo	Periodo	Trimestre	Entidad Federativa	Municipio	Ramo	Unidad	Programa Presupuestario	Nombre del Programa Presupuestario	Grupo Funcional
30	2025	5	5	Ciudad de México	Benito Juárez	33 - Aportaciones Federales para Entidades Federativas y Municipios	411 - Unidad de Diseño Presupuestario, Control y Seguimiento del Gasto	I005	FORTAMUN	2 - Desarrollo Social
31	2025	5	5	Ciudad de México	Benito Juárez	33 - Aportaciones Federales para Entidades Federativas y Municipios	411 - Unidad de Diseño Presupuestario, Control y Seguimiento del Gasto	I005	FORTAMUN	2 - Desarrollo Social
32	2025	5	5	Ciudad de México	Benito Juárez	33 - Aportaciones Federales para Entidades Federativas y Municipios	411 - Unidad de Diseño Presupuestario, Control y Seguimiento del Gasto	I004	FAIS Municipal y de las Demarcaciones Territoriales del Distrito Federal	2 - Desarrollo Social
33	2025	5	5	Ciudad de México	Benito Juárez	33 - Aportaciones Federales para Entidades Federativas y Municipios	411 - Unidad de Diseño Presupuestario, Control y Seguimiento del Gasto	I004	FAIS Municipal y de las Demarcaciones Territoriales del Distrito Federal	2 - Desarrollo Social
34	2025	5	5	Ciudad de México	Benito Juárez	33 - Aportaciones Federales para Entidades Federativas y Municipios	411 - Unidad de Diseño Presupuestario, Control y Seguimiento del Gasto	I005	FORTAMUN	2 - Desarrollo Social
35	2025	5	5	Ciudad de México	Benito Juárez	33 - Aportaciones Federales para Entidades Federativas y Municipios	411 - Unidad de Diseño Presupuestario, Control y Seguimiento del Gasto	I005	FORTAMUN	2 - Desarrollo Social

No.	Función	Subfunción	Actividad Institucional	Clave del Indicador	Nombre del Indicador	Definición del Indicador	Método de Cálculo
30	2 - Vivienda y Servicios a la Comunidad	7 - Desarrollo Regional	6 - Fondo de Aportaciones para el Fortalecimiento de los Municipios y de las Demarcaciones Territoriales del Distrito Federal	198976	Porcentaje de recursos destinados al cumplimiento de obligaciones financieras	Del monto total del FORTAMUN ministrado al municipio o demarcación territorial al periodo que se reporta, el indicador muestra qué porcentaje se destinó al cumplimiento de obligaciones financieras del municipio. El Gasto Ejercido en Obligaciones Financieras incluye servicio de la deuda (amortización más intereses) y gasto devengado no pagado, corriente o de capital, y servicios personales de áreas prioritarias en los sectores de educación, salud y seguridad pública: maestros, médicos, paramédicos, enfermeras y policías (se refiere a los sueldos pagados). Los montos correspondientes a las dos variables son acumulados al periodo que se reporta.	(Monto ejercido para el cumplimiento de obligaciones financieras / Monto total del FORTAMUN ministrado al municipio o demarcación territorial al periodo que se reporta)*100
31	2 - Vivienda y Servicios a la Comunidad	7 - Desarrollo Regional	6 - Fondo de Aportaciones para el Fortalecimiento de los Municipios y de las Demarcaciones Territoriales del Distrito Federal	199087	Porcentaje de recursos destinados al pago de derechos y aprovechamientos por concepto de agua	Del monto total del FORTAMUN ministrado al municipio o demarcación territorial al periodo que se reporta, el indicador muestra qué porcentaje se destinó al pago de derechos y aprovechamientos por concepto de agua. Los montos correspondientes a las dos variables son acumulados al periodo que se reporta.	(Monto ejercido para el pago de derechos y aprovechamientos por concepto de agua / Monto total del FORTAMUN ministrado al municipio o demarcación territorial al periodo que se reporta)*100
32	2 - Vivienda y Servicios a la Comunidad	7 - Desarrollo Regional	5 - Fondo de Aportaciones para la Infraestructura Social	199523	Porcentaje de proyectos Complementarios registrados en la MIDS	Permite conocer el número de proyectos clasificados como complementarios en el Catálogo FAIS (educación, urbanización, infraestructura productiva, saneamiento) y que han sido registrados en la MIDS para su ejecución durante el año. La clasificación de proyectos Complementarios puede ser consultada en el Catálogo FAIS 2016	(Sumatoria de proyectos complementarios registrados en la MIDS al trimestre correspondiente/Sumatoria de proyectos totales registrados en la MIDS al trimestre correspondiente)*100
33	2 - Vivienda y Servicios a la Comunidad	7 - Desarrollo Regional	5 - Fondo de Aportaciones para la Infraestructura Social	199721	Porcentaje de proyectos de contribución directa registrados en la MIDS	Permite conocer la proporción de proyectos clasificados como de contribución directa en el Catálogo FAIS (proyectos de servicios básicos, calidad y espacios de la vivienda, salud, educación y alimentación) respecto del total de proyectos que han sido registrados en la MIDS para su ejecución durante el año. La clasificación de proyectos Directos puede ser consultada en el Catalogo FAIS 2016	(Sumatoria de proyectos de contribución directa registrados en la MIDS al trimestre correspondiente/Sumatoria de proyectos totales registrados en la MIDS al trimestre correspondiente)*100
34	2 - Vivienda y Servicios a la Comunidad	7 - Desarrollo Regional	6 - Fondo de Aportaciones para el Fortalecimiento de los Municipios y de las Demarcaciones Territoriales del Distrito Federal	199840	Porcentaje de recursos destinados al mantenimiento de infraestructura	Del monto total del FORTAMUN ministrado al municipio o demarcación territorial al periodo que se reporta, el indicador muestra qué porcentaje se destinó al mantenimiento de infraestructura. Los montos correspondientes a las dos variables son acumulados al periodo que se reporta.	(Monto ejercido para el pago de mantenimiento de infraestructura / Monto total del FORTAMUN ministrado al municipio o demarcación territorial al periodo que se reporta)*100
35	2 - Vivienda y Servicios a la Comunidad	7 - Desarrollo Regional	6 - Fondo de Aportaciones para el Fortalecimiento de los Municipios y de las Demarcaciones Territoriales del Distrito Federal	200072	Porcentaje de recursos destinados a la modernización de los sistemas de recaudación local	Del monto total del FORTAMUN ministrado al municipio o demarcación territorial al periodo que se reporta, el indicador muestra qué porcentaje se destinó a la modernización de los sistemas de recaudación local del municipio o demarcación territorial. Los montos correspondientes a las dos variables son acumulados al periodo que se reporta.	(Monto ejercido para a la modernización de los sistemas de recaudación local / Monto total del FORTAMUN ministrado al municipio o demarcación territorial al periodo que se reporta)*100

No.	Nivel del Indicador	Frecuencia de Medición	Unidad de Medida	Tipo	Dimensión del Indicador	Sentido	Meta programada	Justificación	Detalle	Meta Modificada
30	Componente	Semestral	Porcentaje	Estratégico	Eficacia	Ascendente	0			0
31	Componente	Semestral	Porcentaje	Estratégico	Eficacia	Ascendente	7.04955			7.04955
32	Actividad	Trimestral	Porcentaje	Gestión	Eficacia	Descendente	0			0
33	Actividad	Trimestral	Porcentaje	Gestión	Eficacia	Ascendente	100			100
34	Componente	Semestral	Porcentaje	Estratégico	Eficacia	Ascendente	0			0
35	Componente	Semestral	Porcentaje	Estratégico	Eficacia	Ascendente	0			0

No.	Justificación	Detalle	Realizado en el Periodo	Justificación	Detalle	Avance (%)	Flujo
30			0			N/D	Validado
31			6.88675			97.69	Validado
32	{just1:{ciclo:2025,trim:5,just:Adecuaciones normativas que impactan en las acciones del Programa presupuestal,usuario:angelrcastanedas,fecha:22/07/26}}		0			100	Validado
33	{just1:{ciclo:2025,trim:5,just:Adecuaciones normativas que impactan en las acciones del Programa presupuestal,usuario:angelrcastanedas,fecha:22/07/26}}		100			100	Validado
34			0			N/D	Validado
35			0			N/D	Validado

No.	Ciclo	Periodo	Trimestre	Entidad Federativa	Municipio	Ramo	Unidad	Programa Presupuestario	Nombre del Programa Presupuestario	Grupo Funcional
36	2025	5	5	Ciudad de México	Benito Juárez	33 - Aportaciones Federales para Entidades Federativas y Municipios	411 - Unidad de Diseño Presupuestario, Control y Seguimiento del Gasto	I005	FORTAMUN	2 - Desarrollo Social
37	2025	5	5	Ciudad de México	Benito Juárez	33 - Aportaciones Federales para Entidades Federativas y Municipios	411 - Unidad de Diseño Presupuestario, Control y Seguimiento del Gasto	I005	FORTAMUN	2 - Desarrollo Social
38	2025	5	5	Ciudad de México	Benito Juárez	33 - Aportaciones Federales para Entidades Federativas y Municipios	411 - Unidad de Diseño Presupuestario, Control y Seguimiento del Gasto	I005	FORTAMUN	2 - Desarrollo Social
39	2025	5	5	Ciudad de México	Benito Juárez	33 - Aportaciones Federales para Entidades Federativas y Municipios	411 - Unidad de Diseño Presupuestario, Control y Seguimiento del Gasto	I004	FAIS Municipal y de las Demarcaciones Territoriales del Distrito Federal	2 - Desarrollo Social

No.	Función	Subfunción	Actividad Institucional	Clave del Indicador	Nombre del Indicador	Definición del Indicador	Método de Cálculo
36	2 - Vivienda y Servicios a la Comunidad	7 - Desarrollo Regional	6 - Fondo de Aportaciones para el Fortalecimiento de los Municipios y de las Demarcaciones Territoriales del Distrito Federal	200327	Porcentaje de recursos FORTAMUN recibidos por municipios y demarcaciones territoriales de la Ciudad de México	Del monto anual aprobado de FORTAMUN al municipio o demarcación territorial del la Ciudad de México, este indicador muestra el porcentaje de recursos transferidos al municipio o demarcación territorial de la Ciudad de México acumulados al periodo que se reporta.	(Recursos transferidos del FORTAMUN al municipio o demarcación territorial de la Ciudad de México/ Monto anual aprobado del FORTAMUN en el municipio o demarcación territorial de la Ciudad de México)*100
37	2 - Vivienda y Servicios a la Comunidad	7 - Desarrollo Regional	6 - Fondo de Aportaciones para el Fortalecimiento de los Municipios y de las Demarcaciones Territoriales del Distrito Federal	200437	Tasa de variación del ingreso disponible del municipio o demarcación territorial de la Ciudad de México	Este indicador muestra la variación del ingreso disponible municipal o demarcación territorial de la Ciudad de México del ejercicio fiscal actual respecto del ingreso disponible municipal o demarcación territorial de la Ciudad de México del ejercicio fiscal inmediato anterior. Los ingresos disponibles se refiere al Ingreso de Libre Disposición, según lo señalado en la Ley de Disciplina Financiera de las Entidades Federativas y los Municipios, y está compuesto por los Ingresos locales y las participaciones federales, así como los recursos que, en su caso, reciban del Fondo de Estabilización de los Ingresos de las Entidades Federativas en los términos del artículo 19 de la Ley Federal de Presupuesto y Responsabilidad Hacendaria y cualquier otro recurso que no esté destinado a un fin específico. Excluye Transferencias Federales Etiquetadas e Ingresos Derivados de Financiamientos. El momento contable del ingreso que se debe considerar es el del ingreso recaudado.	[(Ingreso disponible municipal o de la demarcación territorial de la Ciudad de México en el año t / Ingreso disponible municipal o de la demarcación territorial de la Ciudad de México del año t-1)-1]*100
38	2 - Vivienda y Servicios a la Comunidad	7 - Desarrollo Regional	6 - Fondo de Aportaciones para el Fortalecimiento de los Municipios y de las Demarcaciones Territoriales del Distrito Federal	200748	Índice de Dependencia Financiera	Del total de los ingresos propios registrados por el municipio o demarcación territorial de la Ciudad de México, este indicador mostrará la razón en relación con los recursos del FORTAMUN. Los ingresos propios incluyen: impuestos por predial, nóminas y otros impuestos, así como otros ingresos como derechos, productos y aprovechamientos. Este indicador busca conocer la dependencia municipal a los recursos federales ministrados a través del FORTAMUN, comparándolos con los ingresos recibidos a partir de una política recaudatoria municipal activa para fortalecer sus ingresos disponibles y expandir el gasto público para beneficio de sus habitantes. El momento contable del ingreso que se debe considerar es el del ingreso recaudado.	(Recursos ministrados del FORTAMUN al municipio o demarcación territorial/Ingresos propios registrados por el municipio o demarcación territorial de la Ciudad de México)
39	2 - Vivienda y Servicios a la Comunidad	7 - Desarrollo Regional	5 - Fondo de Aportaciones para la Infraestructura Social	201490	Porcentaje de otros proyectos registrados en la MIDS	Permite conocer el número de otros proyectos (proyectos PRODIM, proyectos de Gastos Indirectos y PRoyectos Especiales) registrados en la MIDS para su ejecución durante el año. La clasificación de proyectos Complementarios puede ser consultada en el Catálogo FAIS 2016. Todo proyecto no considerado en el Catálogo como directo o complementario puede considerarse como proyecto especial	(Sumatoria de otros proyectos registrados la MIDS al trimestre correspondiente/Sumatoria de proyectos totales registrados en la MIDS al trimestre correspondiente)*100

No.	Nivel del Indicador	Frecuencia de Medición	Unidad de Medida	Tipo	Dimensión del Indicador	Sentido	Meta programada	Justificación	Detalle	Meta Modificada
36	Componente	Trimestral	Porcentaje	Gestión	Eficacia	Ascendente	100	{just1:{ciclo:2025,trim:5,just:Programación original deficiente,usuario:angelrcastanedas,fecha:22/07/26}}		100
37	Propósito	Anual	Porcentaje	Estratégico	Eficiencia	Ascendente	-12.8619			-12.8619
38	Propósito	Semestral	Otra	Estratégico	Eficacia	Descendente	.21817			.21817
39	Actividad	Trimestral	Porcentaje	Gestión	Eficacia	Descendente	0			0

No.	Justificación	Detalle	Realizado en el Periodo	Justificación	Detalle	Avance (%)	Flujo
36	{just1:{ciclo:2025,trim:5,just:Programación original deficiente,usuario:angelrcastanedas,fecha:22/07/26}}		100			100	Validado
37			-8.99464			69.93	Validado
38			.20402			106.94	Validado
39	{just1:{ciclo:2025,trim:5,just:Adecuaciones normativas que impactan en las acciones del Programa presupuestal,usuario:angelrcastanedas,fecha:22/07/26}}		0			100	Validado

DESTINO DEL GASTO
INDICADORES

No.	Ciclo	Periodo	Trimestre	Entidad Federativa	Municipio	Ramo	Unidad	Programa Presupuestario	Nombre del Programa Presupuestario	Grupo Funcional
40	2025	5	5	Ciudad de México	Coyoacán	33 - Aportaciones Federales para Entidades Federativas y Municipios	411 - Unidad de Diseño Presupuestario, Control y Seguimiento del Gasto	I005	FORTAMUN	2 - Desarrollo Social
41	2025	5	5	Ciudad de México	Coyoacán	33 - Aportaciones Federales para Entidades Federativas y Municipios	411 - Unidad de Diseño Presupuestario, Control y Seguimiento del Gasto	I005	FORTAMUN	2 - Desarrollo Social
42	2025	5	5	Ciudad de México	Coyoacán	33 - Aportaciones Federales para Entidades Federativas y Municipios	411 - Unidad de Diseño Presupuestario, Control y Seguimiento del Gasto	I005	FORTAMUN	2 - Desarrollo Social
43	2025	5	5	Ciudad de México	Coyoacán	33 - Aportaciones Federales para Entidades Federativas y Municipios	411 - Unidad de Diseño Presupuestario, Control y Seguimiento del Gasto	I005	FORTAMUN	2 - Desarrollo Social
44	2025	5	5	Ciudad de México	Coyoacán	33 - Aportaciones Federales para Entidades Federativas y Municipios	411 - Unidad de Diseño Presupuestario, Control y Seguimiento del Gasto	I005	FORTAMUN	2 - Desarrollo Social
45	2025	5	5	Ciudad de México	Coyoacán	33 - Aportaciones Federales para Entidades Federativas y Municipios	411 - Unidad de Diseño Presupuestario, Control y Seguimiento del Gasto	I004	FAIS Municipal y de las Demarcaciones Territoriales del Distrito Federal	2 - Desarrollo Social

DESTINO DEL GASTO
INDICADORES

No.	Función	Subfunción	Actividad Institucional	Clave del Indicador	Nombre del Indicador	Definición del Indicador	Método de Cálculo
40	2 - Vivienda y Servicios a la Comunidad	7 - Desarrollo Regional	6 - Fondo de Aportaciones para el Fortalecimiento de los Municipios y de las Demarcaciones Territoriales del Distrito Federal	196724	Índice en el Ejercicio de Recursos	Del monto anual aprobado de FORTAMUN al municipio o demarcación territorial del la Ciudad de México, este indicador muestra el porcentaje de recursos ejercidos por el municipio o demarcación territorial de la Ciudad de México acumulados al periodo que se reporta.	(Gasto ejercido del FORTAMUN por el municipio o demarcación territorial / Monto anual aprobado del FORTAMUN al municipio o demarcación territorial)*100
41	2 - Vivienda y Servicios a la Comunidad	7 - Desarrollo Regional	6 - Fondo de Aportaciones para el Fortalecimiento de los Municipios y de las Demarcaciones Territoriales del Distrito Federal	197229	Porcentaje de recursos destinados al pago de necesidades vinculadas con la seguridad pública	Del monto total del FORTAMUN ministrado al municipio o demarcación territorial al periodo que se reporta, el indicador muestra qué porcentaje se destinó al pago de necesidades vinculadas con la seguridad pública. Los montos correspondientes a las dos variables son acumulados al periodo que se reporta.	(Monto ejercido para al pago de necesidades vinculadas con la seguridad pública / Monto total del FORTAMUN ministrado al municipio o demarcación territorial al periodo que se reporta)*100
42	2 - Vivienda y Servicios a la Comunidad	7 - Desarrollo Regional	6 - Fondo de Aportaciones para el Fortalecimiento de los Municipios y de las Demarcaciones Territoriales del Distrito Federal	197400	Porcentaje de recursos destinados al pago de descargas de aguas residuales	Del monto total del FORTAMUN ministrado al municipio o demarcación territorial al periodo que se reporta, el indicador muestra qué porcentaje se destinó al pago de descargas de aguas residuales. Los montos correspondientes a las dos variables son acumulados al periodo que se reporta.	(Monto ejercido para el pago de descargas de aguas residuales / Monto total del FORTAMUN ministrado al municipio o demarcación territorial al periodo que se reporta)*100
43	2 - Vivienda y Servicios a la Comunidad	7 - Desarrollo Regional	6 - Fondo de Aportaciones para el Fortalecimiento de los Municipios y de las Demarcaciones Territoriales del Distrito Federal	198976	Porcentaje de recursos destinados al cumplimiento de obligaciones financieras	Del monto total del FORTAMUN ministrado al municipio o demarcación territorial al periodo que se reporta, el indicador muestra qué porcentaje se destinó al cumplimiento de obligaciones financieras del municipio. El Gasto Ejercido en Obligaciones Financieras incluye servicio de la deuda (amortización más intereses) y gasto devengado no pagado, corriente o de capital, y servicios personales de áreas prioritarias en los sectores de educación, salud y seguridad pública: maestros, médicos, paramédicos, enfermeras y policías (se refiere a los sueldos pagados). Los montos correspondientes a las dos variables son acumulados al periodo que se reporta.	(Monto ejercido para el cumplimiento de obligaciones financieras / Monto total del FORTAMUN ministrado al municipio o demarcación territorial al periodo que se reporta)*100
44	2 - Vivienda y Servicios a la Comunidad	7 - Desarrollo Regional	6 - Fondo de Aportaciones para el Fortalecimiento de los Municipios y de las Demarcaciones Territoriales del Distrito Federal	199087	Porcentaje de recursos destinados al pago de derechos y aprovechamientos por concepto de agua	Del monto total del FORTAMUN ministrado al municipio o demarcación territorial al periodo que se reporta, el indicador muestra qué porcentaje se destinó al pago de derechos y aprovechamientos por concepto de agua. Los montos correspondientes a las dos variables son acumulados al periodo que se reporta.	(Monto ejercido para el pago de derechos y aprovechamientos por concepto de agua / Monto total del FORTAMUN ministrado al municipio o demarcación territorial al periodo que se reporta)*100
45	2 - Vivienda y Servicios a la Comunidad	7 - Desarrollo Regional	5 - Fondo de Aportaciones para la Infraestructura Social	199523	Porcentaje de proyectos Complementarios registrados en la MIDS	Permite conocer el número de proyectos clasificados como complementarios en el Catálogo FAIS (educación, urbanización, infraestructura productiva, saneamiento) y que han sido registrados en la MIDS para su ejecución durante el año. La clasificación de proyectos Complementarios puede ser consultada en el Catálogo FAIS 2016	(Sumatoria de proyectos complementarios registrados en la MIDS al trimestre correspondiente/Sumatoria de proyectos totales registrados en la MIDS al trimestre correspondiente)*100

No.	Nivel del Indicador	Frecuencia de Medición	Unidad de Medida	Tipo	Dimensión del Indicador	Sentido	Meta programada	Justificación	Detalle	Meta Modificada
40	Actividad	Trimestral	Porcentaje	Gestión	Eficacia	Ascendente	100	{just1:{ciclo:2025,trim:5,just:Otras causas,usuario:mauricioamartinezl,fecha:23/07/26}}		100
41	Componente	Semestral	Porcentaje	Estratégico	Eficacia	Ascendente	100	{just1:{ciclo:2025,trim:5,just:Otras causas,usuario:mauricioamartinezl,fecha:23/07/26}}		100
42	Componente	Semestral	Porcentaje	Estratégico	Eficacia	Ascendente	0	{just1:{ciclo:2025,trim:5,just:Otras causas,usuario:mauricioamartinezl,fecha:23/07/26}}		0
43	Componente	Semestral	Porcentaje	Estratégico	Eficacia	Ascendente	0			0
44	Componente	Semestral	Porcentaje	Estratégico	Eficacia	Ascendente	0	{just1:{ciclo:2025,trim:5,just:Otras causas,usuario:mauricioamartinezl,fecha:23/07/26}}		0
45	Actividad	Trimestral	Porcentaje	Gestión	Eficacia	Descendente	33.33333	{just1:{ciclo:2025,trim:5,just:Otras causas,usuario:mauricioamartinezl,fecha:23/07/26}}		33.33333

No.	Justificación	Detalle	Realizado en el Periodo	Justificación	Detalle	Avance (%)	Flujo
40	{just1:{ciclo:2025,trim:5,just:Otras causas,usuario:mauricioamartinezl,fecha:23/07/26}}		99.73327			99.73	Validado
41	{just1:{ciclo:2025,trim:5,just:Otras causas,usuario:mauricioamartinezl,fecha:23/07/26}}		31.08991	Otras causas	Se destinó el 31% de los recursos asignados a la demarcación para necesidades vincualdas con la Seguridad Pública, cumpliendo con la normatividad aplicable.	31.09	Validado
42	{just1:{ciclo:2025,trim:5,just:Otras causas,usuario:mauricioamartinezl,fecha:23/07/26}}		0	Otras causas		N/D	Validado
43			0			N/D	Validado
44	{just1:{ciclo:2025,trim:5,just:Otras causas,usuario:mauricioamartinezl,fecha:23/07/26}}		3.35598			N/D	Validado
45	{just1:{ciclo:2025,trim:5,just:Otras causas,usuario:mauricioamartinezl,fecha:23/07/26}}		20			166.67	Validado

No.	Ciclo	Periodo	Trimestre	Entidad Federativa	Municipio	Ramo	Unidad	Programa Presupuestario	Nombre del Programa Presupuestario	Grupo Funcional
46	2025	5	5	Ciudad de México	Coyoacán	33 - Aportaciones Federales para Entidades Federativas y Municipios	411 - Unidad de Diseño Presupuestario, Control y Seguimiento del Gasto	I004	FAIS Municipal y de las Demarcaciones Territoriales del Distrito Federal	2 - Desarrollo Social
47	2025	5	5	Ciudad de México	Coyoacán	33 - Aportaciones Federales para Entidades Federativas y Municipios	411 - Unidad de Diseño Presupuestario, Control y Seguimiento del Gasto	I005	FORTAMUN	2 - Desarrollo Social
48	2025	5	5	Ciudad de México	Coyoacán	33 - Aportaciones Federales para Entidades Federativas y Municipios	411 - Unidad de Diseño Presupuestario, Control y Seguimiento del Gasto	I005	FORTAMUN	2 - Desarrollo Social
49	2025	5	5	Ciudad de México	Coyoacán	33 - Aportaciones Federales para Entidades Federativas y Municipios	411 - Unidad de Diseño Presupuestario, Control y Seguimiento del Gasto	I005	FORTAMUN	2 - Desarrollo Social
50	2025	5	5	Ciudad de México	Coyoacán	33 - Aportaciones Federales para Entidades Federativas y Municipios	411 - Unidad de Diseño Presupuestario, Control y Seguimiento del Gasto	I005	FORTAMUN	2 - Desarrollo Social

No.	Función	Subfunción	Actividad Institucional	Clave del Indicador	Nombre del Indicador	Definición del Indicador	Método de Cálculo
46	2 - Vivienda y Servicios a la Comunidad	7 - Desarrollo Regional	5 - Fondo de Aportaciones para la Infraestructura Social	199721	Porcentaje de proyectos de contribución directa registrados en la MIDS	Permite conocer la proporción de proyectos clasificados como de contribución directa en el Catálogo FAIS (proyectos de servicios básicos, calidad y espacios de la vivienda, salud, educación y alimentación) respecto del total de proyectos que han sido registrados en la MIDS para su ejecución durante el año. La clasificación de proyectos Directos puede ser consultada en el Catalogo FAIS 2016	(Sumatoria de proyectos de contribución directa registrados en la MIDS al trimestre correspondiente/Sumatoria de proyectos totales registrados en la MIDS al trimestre correspondiente)*100
47	2 - Vivienda y Servicios a la Comunidad	7 - Desarrollo Regional	6 - Fondo de Aportaciones para el Fortalecimiento de los Municipios y de las Demarcaciones Territoriales del Distrito Federal	199840	Porcentaje de recursos destinados al mantenimiento de infraestructura	Del monto total del FORTAMUN ministrado al municipio o demarcación territorial al periodo que se reporta, el indicador muestra qué porcentaje se destinó al mantenimiento de infraestructura. Los montos correspondientes a las dos variables son acumulados al periodo que se reporta.	(Monto ejercido para el pago de mantenimiento de infraestructura / Monto total del FORTAMUN ministrado al municipio o demarcación territorial al periodo que se reporta)*100
48	2 - Vivienda y Servicios a la Comunidad	7 - Desarrollo Regional	6 - Fondo de Aportaciones para el Fortalecimiento de los Municipios y de las Demarcaciones Territoriales del Distrito Federal	200072	Porcentaje de recursos destinados a la modernización de los sistemas de recaudación local	Del monto total del FORTAMUN ministrado al municipio o demarcación territorial al periodo que se reporta, el indicador muestra qué porcentaje se destinó a la modernización de los sistemas de recaudación local del municipio o demarcación territorial. Los montos correspondientes a las dos variables son acumulados al periodo que se reporta.	(Monto ejercido para a la modernización de los sistemas de recaudación local / Monto total del FORTAMUN ministrado al municipio o demarcación territorial al periodo que se reporta)*100
49	2 - Vivienda y Servicios a la Comunidad	7 - Desarrollo Regional	6 - Fondo de Aportaciones para el Fortalecimiento de los Municipios y de las Demarcaciones Territoriales del Distrito Federal	200327	Porcentaje de recursos FORTAMUN recibidos por municipios y demarcaciones territoriales de la Ciudad de México	Del monto anual aprobado de FORTAMUN al municipio o demarcación territorial del la Ciudad de México, este indicador muestra el porcentaje de recursos transferidos al municipio o demarcación territorial de la Ciudad de México acumulados al periodo que se reporta.	(Recursos transferidos del FORTAMUN al municipio o demarcación territorial de la Ciudad de México/ Monto anual aprobado del FORTAMUN en el municipio o demarcación territorial de la Ciudad de México)*100
50	2 - Vivienda y Servicios a la Comunidad	7 - Desarrollo Regional	6 - Fondo de Aportaciones para el Fortalecimiento de los Municipios y de las Demarcaciones Territoriales del Distrito Federal	200437	Tasa de variación del ingreso disponible del municipio o demarcación territorial de la Ciudad de México	Este indicador muestra la variación del ingreso disponible municipal o demarcación territorial de la Ciudad de México del ejercicio fiscal actual respecto del ingreso disponible municipal o demarcación territorial de la Ciudad de México del ejercicio fiscal inmediato anterior. Los ingresos disponibles se refiere al Ingreso de Libre Disposición, según lo señalado en la Ley de Disciplina Financiera de las Entidades Federativas y los Municipios, y está compuesto por los Ingresos locales y las participaciones federales, así como los recursos que, en su caso, reciban del Fondo de Estabilización de los Ingresos de las Entidades Federativas en los términos del artículo 19 de la Ley Federal de Presupuesto y Responsabilidad Hacendaria y cualquier otro recurso que no esté destinado a un fin específico. Excluye Transferencias Federales Etiquetadas e Ingresos Derivados de Financiamientos. El momento contable del ingreso que se debe considerar es el del ingreso recaudado.	[(Ingreso disponible municipal o de la demarcación territorial de la Ciudad de México en el año t / Ingreso disponible municipal o de la demarcación territorial de la Ciudad de México del año t-1)-1]*100

No.	Nivel del Indicador	Frecuencia de Medición	Unidad de Medida	Tipo	Dimensión del Indicador	Sentido	Meta programada	Justificación	Detalle	Meta Modificada
46	Actividad	Trimestral	Porcentaje	Gestión	Eficacia	Ascendente	36.36364	{just1:{ciclo:2025,trim:5,just:Otras causas,usuario:mauricioamartinezl,fecha:23/07/26}}		36.36364
47	Componente	Semestral	Porcentaje	Estratégico	Eficacia	Ascendente	0	{just1:{ciclo:2025,trim:5,just:Otras causas,usuario:mauricioamartinezl,fecha:23/07/26}}		0
48	Componente	Semestral	Porcentaje	Estratégico	Eficacia	Ascendente	0	{just1:{ciclo:2025,trim:5,just:Otras causas,usuario:mauricioamartinezl,fecha:23/07/26}}		0
49	Componente	Trimestral	Porcentaje	Gestión	Eficacia	Ascendente	100	{just1:{ciclo:2025,trim:5,just:Otras causas,usuario:mauricioamartinezl,fecha:23/07/26}}		100
50	Propósito	Anual	Porcentaje	Estratégico	Eficiencia	Ascendente	7.16892	{just1:{ciclo:2025,trim:5,just:Otras causas,usuario:mauricioamartinezl,fecha:23/07/26}}		7.16892

No.	Justificación	Detalle	Realizado en el Periodo	Justificación	Detalle	Avance (%)	Flujo
46	{just1:{ciclo:2025,trim:5,just:Otras causas,usuario:mauricioamartinezl,fecha:23/07/26} }		77.77778			213.89	Validado
47	{just1:{ciclo:2025,trim:5,just:Otras causas,usuario:mauricioamartinezl,fecha:23/07/26} }		0			N/D	Validado
48	{just1:{ciclo:2025,trim:5,just:Otras causas,usuario:mauricioamartinezl,fecha:23/07/26} }		0			N/D	Validado
49	{just1:{ciclo:2025,trim:5,just:Otras causas,usuario:mauricioamartinezl,fecha:23/07/26} }		100			100	Validado
50	{just1:{ciclo:2025,trim:5,just:Otras causas,usuario:mauricioamartinezl,fecha:23/07/26} }		7.16892			100	Validado

No.	Ciclo	Periodo	Trimestre	Entidad Federativa	Municipio	Ramo	Unidad	Programa Presupuestario	Nombre del Programa Presupuestario	Grupo Funcional
51	2025	5	5	Ciudad de México	Coyoacán	33 - Aportaciones Federales para Entidades Federativas y Municipios	411 - Unidad de Diseño Presupuestario, Control y Seguimiento del Gasto	I005	FORTAMUN	2 - Desarrollo Social
52	2025	5	5	Ciudad de México	Coyoacán	33 - Aportaciones Federales para Entidades Federativas y Municipios	411 - Unidad de Diseño Presupuestario, Control y Seguimiento del Gasto	I004	FAIS Municipal y de las Demarcaciones Territoriales del Distrito Federal	2 - Desarrollo Social
53	2025	5	5	Ciudad de México	Cuajimalpa de Morelos	33 - Aportaciones Federales para Entidades Federativas y Municipios	411 - Unidad de Diseño Presupuestario, Control y Seguimiento del Gasto	I005	FORTAMUN	2 - Desarrollo Social
54	2025	5	5	Ciudad de México	Cuajimalpa de Morelos	33 - Aportaciones Federales para Entidades Federativas y Municipios	411 - Unidad de Diseño Presupuestario, Control y Seguimiento del Gasto	I005	FORTAMUN	2 - Desarrollo Social
55	2025	5	5	Ciudad de México	Cuajimalpa de Morelos	33 - Aportaciones Federales para Entidades Federativas y Municipios	411 - Unidad de Diseño Presupuestario, Control y Seguimiento del Gasto	I005	FORTAMUN	2 - Desarrollo Social

DESTINO DEL GASTO
INDICADORES

No.	Función	Subfunción	Actividad Institucional	Clave del Indicador	Nombre del Indicador	Definición del Indicador	Método de Cálculo
51	2 - Vivienda y Servicios a la Comunidad	7 - Desarrollo Regional	6 - Fondo de Aportaciones para el Fortalecimiento de los Municipios y de las Demarcaciones Territoriales del Distrito Federal	200748	Índice de Dependencia Financiera	Del total de los ingresos propios registrados por el municipio o demarcación territorial de la Ciudad de México, este indicador mostrará la razón en relación con los recursos del FORTAMUN. Los ingresos propios incluyen: impuestos por predial, nóminas y otros impuestos, así como otros ingresos como derechos, productos y aprovechamientos. Este indicador busca conocer la dependencia municipal a los recursos federales ministrados a través del FORTAMUN, comparándolos con los ingresos recibidos a partir de una política recaudatoria municipal activa para fortalecer sus ingresos disponibles y expandir el gasto público para beneficio de sus habitantes. El momento contable del ingreso que se debe considerar es el del ingreso recaudado.	(Recursos ministrados del FORTAMUN al municipio o demarcación territorial/Ingresos propios registrados por el municipio o demarcación territorial de la Ciudad de México)
52	2 - Vivienda y Servicios a la Comunidad	7 - Desarrollo Regional	5 - Fondo de Aportaciones para la Infraestructura Social	201490	Porcentaje de otros proyectos registrados en la MIDS	Permite conocer el número de otros proyectos (proyectos PRODIM, proyectos de Gastos Indirectos y PRoyectos Especiales) registrados en la MIDS para su ejecución durante el año. La clasificación de proyectos Complementarios puede ser consultada en el Catálogo FAIS 2016. Todo proyecto no considerado en el Catálogo como directo o complementario puede considerarse como proyecto especial	(Sumatoria de otros proyectos registrados la MIDS al trimestre correspondiente/Sumatoria de proyectos totales registrados en la MIDS al trimestre correspondiente)*100
53	2 - Vivienda y Servicios a la Comunidad	7 - Desarrollo Regional	6 - Fondo de Aportaciones para el Fortalecimiento de los Municipios y de las Demarcaciones Territoriales del Distrito Federal	196724	Índice en el Ejercicio de Recursos	Del monto anual aprobado de FORTAMUN al municipio o demarcación territorial del la Ciudad de México, este indicador muestra el porcentaje de recursos ejercidos por el municipio o demarcación territorial de la Ciudad de México acumulados al periodo que se reporta.	(Gasto ejercido del FORTAMUN por el municipio o demarcación territorial / Monto anual aprobado del FORTAMUN al municipio o demarcación territorial)*100
54	2 - Vivienda y Servicios a la Comunidad	7 - Desarrollo Regional	6 - Fondo de Aportaciones para el Fortalecimiento de los Municipios y de las Demarcaciones Territoriales del Distrito Federal	197229	Porcentaje de recursos destinados al pago de necesidades vinculadas con la seguridad pública	Del monto total del FORTAMUN ministrado al municipio o demarcación territorial al periodo que se reporta, el indicador muestra qué porcentaje se destinó al pago de necesidades vinculadas con la seguridad pública. Los montos correspondientes a las dos variables son acumulados al periodo que se reporta.	(Monto ejercido para al pago de necesidades vinculadas con la seguridad pública / Monto total del FORTAMUN ministrado al municipio o demarcación territorial al periodo que se reporta)*100
55	2 - Vivienda y Servicios a la Comunidad	7 - Desarrollo Regional	6 - Fondo de Aportaciones para el Fortalecimiento de los Municipios y de las Demarcaciones Territoriales del Distrito Federal	197400	Porcentaje de recursos destinados al pago de descargas de aguas residuales	Del monto total del FORTAMUN ministrado al municipio o demarcación territorial al periodo que se reporta, el indicador muestra qué porcentaje se destinó al pago de descargas de aguas residuales. Los montos correspondientes a las dos variables son acumulados al periodo que se reporta.	(Monto ejercido para el pago de descargas de aguas residuales / Monto total del FORTAMUN ministrado al municipio o demarcación territorial al periodo que se reporta)*100

No.	Nivel del Indicador	Frecuencia de Medición	Unidad de Medida	Tipo	Dimensión del Indicador	Sentido	Meta programada	Justificación	Detalle	Meta Modificada
51	Propósito	Semestral	Otra	Estratégico	Eficacia	Descendente	1.00059	{just1:{ciclo:2025,trim:5,just:Otras causas,usuario:mauricioamartinezl,fecha:23/07/26}}		1.00059
52	Actividad	Trimestral	Porcentaje	Gestión	Eficacia	Descendente	30.30303			30.30303
53	Actividad	Trimestral	Porcentaje	Gestión	Eficacia	Ascendente	100	{just1:{ciclo:2025,trim:5,just:Otras causas,usuario:petrasalgadoc,fecha:14/10/25}}		100
54	Componente	Semestral	Porcentaje	Estratégico	Eficacia	Ascendente	50	{just1:{ciclo:2025,trim:5,just:Otras causas,usuario:ivanromerot,fecha:20/07/25}}		9.22363
55	Componente	Semestral	Porcentaje	Estratégico	Eficacia	Ascendente	0	{just1:{ciclo:2025,trim:5,just:Otras causas,usuario:ivanromerot,fecha:20/07/25}}		0

No.	Justificación	Detalle	Realizado en el Periodo	Justificación	Detalle	Avance (%)	Flujo
51	{just1:{ciclo:2025,trim:5,just:Otras causas,usuario:mauricioamartinezl,fecha:23/07/26}}		1.52573	Otras causas	Derivado de los recursos destinados al FIMAS	65.58	Validado
52			2.22222	Otras causas	no se cuenta con	1363.64	Validado
53	{just1:{ciclo:2025,trim:5,just:Otras causas,usuario:petrasalgadoc,fecha:14/10/25}}		N/R			N/D	No Reportó
54	{just1:{ciclo:2025,trim:5,just:Otras causas,usuario:ivanromerot,fecha:20/07/25}}		N/R			N/D	No Reportó
55	{just1:{ciclo:2025,trim:5,just:Otras causas,usuario:ivanromerot,fecha:20/07/25}}		N/R			N/D	No Reportó

No.	Ciclo	Periodo	Trimestre	Entidad Federativa	Municipio	Ramo	Unidad	Programa Presupuestario	Nombre del Programa Presupuestario	Grupo Funcional
56	2025	5	5	Ciudad de México	Cuajimalpa de Morelos	33 - Aportaciones Federales para Entidades Federativas y Municipios	411 - Unidad de Diseño Presupuestario, Control y Seguimiento del Gasto	I005	FORTAMUN	2 - Desarrollo Social
57	2025	5	5	Ciudad de México	Cuajimalpa de Morelos	33 - Aportaciones Federales para Entidades Federativas y Municipios	411 - Unidad de Diseño Presupuestario, Control y Seguimiento del Gasto	I005	FORTAMUN	2 - Desarrollo Social
58	2025	5	5	Ciudad de México	Cuajimalpa de Morelos	33 - Aportaciones Federales para Entidades Federativas y Municipios	411 - Unidad de Diseño Presupuestario, Control y Seguimiento del Gasto	I004	FAIS Municipal y de las Demarcaciones Territoriales del Distrito Federal	2 - Desarrollo Social
59	2025	5	5	Ciudad de México	Cuajimalpa de Morelos	33 - Aportaciones Federales para Entidades Federativas y Municipios	411 - Unidad de Diseño Presupuestario, Control y Seguimiento del Gasto	I004	FAIS Municipal y de las Demarcaciones Territoriales del Distrito Federal	2 - Desarrollo Social
60	2025	5	5	Ciudad de México	Cuajimalpa de Morelos	33 - Aportaciones Federales para Entidades Federativas y Municipios	411 - Unidad de Diseño Presupuestario, Control y Seguimiento del Gasto	I005	FORTAMUN	2 - Desarrollo Social
61	2025	5	5	Ciudad de México	Cuajimalpa de Morelos	33 - Aportaciones Federales para Entidades Federativas y Municipios	411 - Unidad de Diseño Presupuestario, Control y Seguimiento del Gasto	I005	FORTAMUN	2 - Desarrollo Social

No.	Función	Subfunción	Actividad Institucional	Clave del Indicador	Nombre del Indicador	Definición del Indicador	Método de Cálculo
56	2 - Vivienda y Servicios a la Comunidad	7 - Desarrollo Regional	6 - Fondo de Aportaciones para el Fortalecimiento de los Municipios y de las Demarcaciones Territoriales del Distrito Federal	198976	Porcentaje de recursos destinados al cumplimiento de obligaciones financieras	Del monto total del FORTAMUN ministrado al municipio o demarcación territorial al periodo que se reporta, el indicador muestra qué porcentaje se destinó al cumplimiento de obligaciones financieras del municipio. El Gasto Ejercido en Obligaciones Financieras incluye servicio de la deuda (amortización más intereses) y gasto devengado no pagado, corriente o de capital, y servicios personales de áreas prioritarias en los sectores de educación, salud y seguridad pública: maestros, médicos, paramédicos, enfermeras y policías (se refiere a los sueldos pagados). Los montos correspondientes a las dos variables son acumulados al periodo que se reporta.	(Monto ejercido para el cumplimiento de obligaciones financieras / Monto total del FORTAMUN ministrado al municipio o demarcación territorial al periodo que se reporta)*100
57	2 - Vivienda y Servicios a la Comunidad	7 - Desarrollo Regional	6 - Fondo de Aportaciones para el Fortalecimiento de los Municipios y de las Demarcaciones Territoriales del Distrito Federal	199087	Porcentaje de recursos destinados al pago de derechos y aprovechamientos por concepto de agua	Del monto total del FORTAMUN ministrado al municipio o demarcación territorial al periodo que se reporta, el indicador muestra qué porcentaje se destinó al pago de derechos y aprovechamientos por concepto de agua. Los montos correspondientes a las dos variables son acumulados al periodo que se reporta.	(Monto ejercido para el pago de derechos y aprovechamientos por concepto de agua / Monto total del FORTAMUN ministrado al municipio o demarcación territorial al periodo que se reporta)*100
58	2 - Vivienda y Servicios a la Comunidad	7 - Desarrollo Regional	5 - Fondo de Aportaciones para la Infraestructura Social	199523	Porcentaje de proyectos Complementarios registrados en la MIDS	Permite conocer el número de proyectos clasificados como complementarios en el Catálogo FAIS (educación, urbanización, infraestructura productiva, saneamiento) y que han sido registrados en la MIDS para su ejecución durante el año. La clasificación de proyectos Complementarios puede ser consultada en el Catálogo FAIS 2016	(Sumatoria de proyectos complementarios registrados en la MIDS al trimestre correspondiente/Sumatoria de proyectos totales registrados en la MIDS al trimestre correspondiente)*100
59	2 - Vivienda y Servicios a la Comunidad	7 - Desarrollo Regional	5 - Fondo de Aportaciones para la Infraestructura Social	199721	Porcentaje de proyectos de contribución directa registrados en la MIDS	Permite conocer la proporción de proyectos clasificados como de contribución directa en el Catálogo FAIS (proyectos de servicios básicos, calidad y espacios de la vivienda, salud, educación y alimentación) respecto del total de proyectos que han sido registrados en la MIDS para su ejecución durante el año. La clasificación de proyectos Directos puede ser consultada en el Catalogo FAIS 2016	(Sumatoria de proyectos de contribución directa registrados en la MIDS al trimestre correspondiente/Sumatoria de proyectos totales registrados en la MIDS al trimestre correspondiente)*100
60	2 - Vivienda y Servicios a la Comunidad	7 - Desarrollo Regional	6 - Fondo de Aportaciones para el Fortalecimiento de los Municipios y de las Demarcaciones Territoriales del Distrito Federal	199840	Porcentaje de recursos destinados al mantenimiento de infraestructura	Del monto total del FORTAMUN ministrado al municipio o demarcación territorial al periodo que se reporta, el indicador muestra qué porcentaje se destinó al mantenimiento de infraestructura. Los montos correspondientes a las dos variables son acumulados al periodo que se reporta.	(Monto ejercido para el pago de mantenimiento de infraestructura / Monto total del FORTAMUN ministrado al municipio o demarcación territorial al periodo que se reporta)*100
61	2 - Vivienda y Servicios a la Comunidad	7 - Desarrollo Regional	6 - Fondo de Aportaciones para el Fortalecimiento de los Municipios y de las Demarcaciones Territoriales del Distrito Federal	200072	Porcentaje de recursos destinados a la modernización de los sistemas de recaudación local	Del monto total del FORTAMUN ministrado al municipio o demarcación territorial al periodo que se reporta, el indicador muestra qué porcentaje se destinó a la modernización de los sistemas de recaudación local del municipio o demarcación territorial. Los montos correspondientes a las dos variables son acumulados al periodo que se reporta.	(Monto ejercido para a la modernización de los sistemas de recaudación local / Monto total del FORTAMUN ministrado al municipio o demarcación territorial al periodo que se reporta)*100

No.	Nivel del Indicador	Frecuencia de Medición	Unidad de Medida	Tipo	Dimensión del Indicador	Sentido	Meta programada	Justificación	Detalle	Meta Modificada
56	Componente	Semestral	Porcentaje	Estratégico	Eficacia	Ascendente	0	{just1:{ciclo:2025,trim:5,just:Otras causas,usuario:ivanromerot,fecha:20/07/25}}		0
57	Componente	Semestral	Porcentaje	Estratégico	Eficacia	Ascendente	50			9.22363
58	Actividad	Trimestral	Porcentaje	Gestión	Eficacia	Descendente	100			100
59	Actividad	Trimestral	Porcentaje	Gestión	Eficacia	Ascendente	0			0
60	Componente	Semestral	Porcentaje	Estratégico	Eficacia	Ascendente	0	{just1:{ciclo:2025,trim:5,just:Otras causas,usuario:ivanromerot,fecha:20/07/25}}		0
61	Componente	Semestral	Porcentaje	Estratégico	Eficacia	Ascendente	0	{just1:{ciclo:2025,trim:5,just:Otras causas,usuario:ivanromerot,fecha:20/07/25}}		0

No.	Justificación	Detalle	Realizado en el Periodo	Justificación	Detalle	Avance (%)	Flujo
56	{just1:{ciclo:2025,trim:5,just:Otras causas,usuario:ivanromerot,fecha:20/07/25}}		N/R			N/D	No Reportó
57	{just1:{ciclo:2025,trim:5,just:Otras causas,usuario:ivanromerot,fecha:20/07/25}}		N/R			N/D	No Reportó
58			N/R			N/D	No Reportó
59			N/R			N/D	No Reportó
60	{just1:{ciclo:2025,trim:5,just:Otras causas,usuario:ivanromerot,fecha:20/07/25}}		N/R			N/D	No Reportó
61	{just1:{ciclo:2025,trim:5,just:Otras causas,usuario:ivanromerot,fecha:20/07/25}}		N/R			N/D	No Reportó

No.	Ciclo	Periodo	Trimestre	Entidad Federativa	Municipio	Ramo	Unidad	Programa Presupuestario	Nombre del Programa Presupuestario	Grupo Funcional
62	2025	5	5	Ciudad de México	Cuajimalpa de Morelos	33 - Aportaciones Federales para Entidades Federativas y Municipios	411 - Unidad de Diseño Presupuestario, Control y Seguimiento del Gasto	I005	FORTAMUN	2 - Desarrollo Social
63	2025	5	5	Ciudad de México	Cuajimalpa de Morelos	33 - Aportaciones Federales para Entidades Federativas y Municipios	411 - Unidad de Diseño Presupuestario, Control y Seguimiento del Gasto	I005	FORTAMUN	2 - Desarrollo Social
64	2025	5	5	Ciudad de México	Cuajimalpa de Morelos	33 - Aportaciones Federales para Entidades Federativas y Municipios	411 - Unidad de Diseño Presupuestario, Control y Seguimiento del Gasto	I005	FORTAMUN	2 - Desarrollo Social
65	2025	5	5	Ciudad de México	Cuajimalpa de Morelos	33 - Aportaciones Federales para Entidades Federativas y Municipios	411 - Unidad de Diseño Presupuestario, Control y Seguimiento del Gasto	I004	FAIS Municipal y de las Demarcaciones Territoriales del Distrito Federal	2 - Desarrollo Social

No.	Función	Subfunción	Actividad Institucional	Clave del Indicador	Nombre del Indicador	Definición del Indicador	Método de Cálculo
62	2 - Vivienda y Servicios a la Comunidad	7 - Desarrollo Regional	6 - Fondo de Aportaciones para el Fortalecimiento de los Municipios y de las Demarcaciones Territoriales del Distrito Federal	200327	Porcentaje de recursos FORTAMUN recibidos por municipios y demarcaciones territoriales de la Ciudad de México	Del monto anual aprobado de FORTAMUN al municipio o demarcación territorial del la Ciudad de México, este indicador muestra el porcentaje de recursos transferidos al municipio o demarcación territorial de la Ciudad de México acumulados al periodo que se reporta.	(Recursos transferidos del FORTAMUN al municipio o demarcación territorial de la Ciudad de México/ Monto anual aprobado del FORTAMUN en el municipio o demarcación territorial de la Ciudad de México)*100
63	2 - Vivienda y Servicios a la Comunidad	7 - Desarrollo Regional	6 - Fondo de Aportaciones para el Fortalecimiento de los Municipios y de las Demarcaciones Territoriales del Distrito Federal	200437	Tasa de variación del ingreso disponible del municipio o demarcación territorial de la Ciudad de México	Este indicador muestra la variación del ingreso disponible municipal o demarcación territorial de la Ciudad de México del ejercicio fiscal actual respecto del ingreso disponible municipal o demarcación territorial de la Ciudad de México del ejercicio fiscal inmediato anterior. Los ingresos disponibles se refiere al Ingreso de Libre Disposición, según lo señalado en la Ley de Disciplina Financiera de las Entidades Federativas y los Municipios, y está compuesto por los Ingresos locales y las participaciones federales, así como los recursos que, en su caso, reciban del Fondo de Estabilización de los Ingresos de las Entidades Federativas en los términos del artículo 19 de la Ley Federal de Presupuesto y Responsabilidad Hacendaria y cualquier otro recurso que no esté destinado a un fin específico. Excluye Transferencias Federales Etiquetadas e Ingresos Derivados de Financiamientos. El momento contable del ingreso que se debe considerar es el del ingreso recaudado.	[(Ingreso disponible municipal o de la demarcación territorial de la Ciudad de México en el año t / Ingreso disponible municipal o de la demarcación territorial de la Ciudad de México del año t-1)-1]*100
64	2 - Vivienda y Servicios a la Comunidad	7 - Desarrollo Regional	6 - Fondo de Aportaciones para el Fortalecimiento de los Municipios y de las Demarcaciones Territoriales del Distrito Federal	200748	Índice de Dependencia Financiera	Del total de los ingresos propios registrados por el municipio o demarcación territorial de la Ciudad de México, este indicador mostrará la razón en relación con los recursos del FORTAMUN. Los ingresos propios incluyen: impuestos por predial, nóminas y otros impuestos, así como otros ingresos como derechos, productos y aprovechamientos. Este indicador busca conocer la dependencia municipal a los recursos federales ministrados a través del FORTAMUN, comparándolos con los ingresos recibidos a partir de una política recaudatoria municipal activa para fortalecer sus ingresos disponibles y expandir el gasto público para beneficio de sus habitantes. El momento contable del ingreso que se debe considerar es el del ingreso recaudado.	(Recursos ministrados del FORTAMUN al municipio o demarcación territorial/Ingresos propios registrados por el municipio o demarcación territorial de la Ciudad de México)
65	2 - Vivienda y Servicios a la Comunidad	7 - Desarrollo Regional	5 - Fondo de Aportaciones para la Infraestructura Social	201490	Porcentaje de otros proyectos registrados en la MIDS	Permite conocer el número de otros proyectos (proyectos PRODIM, proyectos de Gastos Indirectos y PRoyectos Especiales) registrados en la MIDS para su ejecución durante el año. La clasificación de proyectos Complementarios puede ser consultada en el Catálogo FAIS 2016. Todo proyecto no considerado en el Catálogo como directo o complementario puede considerarse como proyecto especial	(Sumatoria de otros proyectos registrados la MIDS al trimestre correspondiente/Sumatoria de proyectos totales registrados en la MIDS al trimestre correspondiente)*100

No.	Nivel del Indicador	Frecuencia de Medición	Unidad de Medida	Tipo	Dimensión del Indicador	Sentido	Meta programada	Justificación	Detalle	Meta Modificada
62	Componente	Trimestral	Porcentaje	Gestión	Eficacia	Ascendente	100	{just1:{ciclo:2025,trim:5,just:Otras causas,usuario:petrasalgadoc,fecha:14/10/25}}		100
63	Propósito	Anual	Porcentaje	Estratégico	Eficiencia	Ascendente	6.69147	{just1:{ciclo:2025,trim:5,just:Otras causas,usuario:petrasalgadoc,fecha:14/01/26}}		6.69147
64	Propósito	Semestral	Otra	Estratégico	Eficacia	Descendente	7.82488	{just1:{ciclo:2025,trim:5,just:Otras causas,usuario:ivanromerot,fecha:20/07/25}}		7.82488
65	Actividad	Trimestral	Porcentaje	Gestión	Eficacia	Descendente	0			0

No.	Justificación	Detalle	Realizado en el Periodo	Justificación	Detalle	Avance (%)	Flujo
62	{just1:{ciclo:2025,trim:5,just:Otras causas,usuario:petrasalgadoc,fecha:14/10/25}}		N/R			N/D	No Reportó
63	{just1:{ciclo:2025,trim:5,just:Otras causas,usuario:petrasalgadoc,fecha:14/01/26}}		N/R			N/D	No Reportó
64	{just1:{ciclo:2025,trim:5,just:Otras causas,usuario:ivanromerot,fecha:20/07/25}}		N/R			N/D	No Reportó
65			N/R			N/D	No Reportó

No.	Ciclo	Periodo	Trimestre	Entidad Federativa	Municipio	Ramo	Unidad	Programa Presupuestario	Nombre del Programa Presupuestario	Grupo Funcional
66	2025	5	5	Ciudad de México	Cuauhtémoc	33 - Aportaciones Federales para Entidades Federativas y Municipios	411 - Unidad de Diseño Presupuestario, Control y Seguimiento del Gasto	I005	FORTAMUN	2 - Desarrollo Social
67	2025	5	5	Ciudad de México	Cuauhtémoc	33 - Aportaciones Federales para Entidades Federativas y Municipios	411 - Unidad de Diseño Presupuestario, Control y Seguimiento del Gasto	I005	FORTAMUN	2 - Desarrollo Social
68	2025	5	5	Ciudad de México	Cuauhtémoc	33 - Aportaciones Federales para Entidades Federativas y Municipios	411 - Unidad de Diseño Presupuestario, Control y Seguimiento del Gasto	I005	FORTAMUN	2 - Desarrollo Social
69	2025	5	5	Ciudad de México	Cuauhtémoc	33 - Aportaciones Federales para Entidades Federativas y Municipios	411 - Unidad de Diseño Presupuestario, Control y Seguimiento del Gasto	I005	FORTAMUN	2 - Desarrollo Social
70	2025	5	5	Ciudad de México	Cuauhtémoc	33 - Aportaciones Federales para Entidades Federativas y Municipios	411 - Unidad de Diseño Presupuestario, Control y Seguimiento del Gasto	I005	FORTAMUN	2 - Desarrollo Social
71	2025	5	5	Ciudad de México	Cuauhtémoc	33 - Aportaciones Federales para Entidades Federativas y Municipios	411 - Unidad de Diseño Presupuestario, Control y Seguimiento del Gasto	I004	FAIS Municipal y de las Demarcaciones Territoriales del Distrito Federal	2 - Desarrollo Social

DESTINO DEL GASTO
INDICADORES

No.	Función	Subfunción	Actividad Institucional	Clave del Indicador	Nombre del Indicador	Definición del Indicador	Método de Cálculo
66	2 - Vivienda y Servicios a la Comunidad	7 - Desarrollo Regional	6 - Fondo de Aportaciones para el Fortalecimiento de los Municipios y de las Demarcaciones Territoriales del Distrito Federal	196724	Índice en el Ejercicio de Recursos	Del monto anual aprobado de FORTAMUN al municipio o demarcación territorial del la Ciudad de México, este indicador muestra el porcentaje de recursos ejercidos por el municipio o demarcación territorial de la Ciudad de México acumulados al periodo que se reporta.	(Gasto ejercido del FORTAMUN por el municipio o demarcación territorial / Monto anual aprobado del FORTAMUN al municipio o demarcación territorial)*100
67	2 - Vivienda y Servicios a la Comunidad	7 - Desarrollo Regional	6 - Fondo de Aportaciones para el Fortalecimiento de los Municipios y de las Demarcaciones Territoriales del Distrito Federal	197229	Porcentaje de recursos destinados al pago de necesidades vinculadas con la seguridad pública	Del monto total del FORTAMUN ministrado al municipio o demarcación territorial al periodo que se reporta, el indicador muestra qué porcentaje se destinó al pago de necesidades vinculadas con la seguridad pública. Los montos correspondientes a las dos variables son acumulados al periodo que se reporta.	(Monto ejercido para al pago de necesidades vinculadas con la seguridad pública / Monto total del FORTAMUN ministrado al municipio o demarcación territorial al periodo que se reporta)*100
68	2 - Vivienda y Servicios a la Comunidad	7 - Desarrollo Regional	6 - Fondo de Aportaciones para el Fortalecimiento de los Municipios y de las Demarcaciones Territoriales del Distrito Federal	197400	Porcentaje de recursos destinados al pago de descargas de aguas residuales	Del monto total del FORTAMUN ministrado al municipio o demarcación territorial al periodo que se reporta, el indicador muestra qué porcentaje se destinó al pago de descargas de aguas residuales. Los montos correspondientes a las dos variables son acumulados al periodo que se reporta.	(Monto ejercido para el pago de descargas de aguas residuales / Monto total del FORTAMUN ministrado al municipio o demarcación territorial al periodo que se reporta)*100
69	2 - Vivienda y Servicios a la Comunidad	7 - Desarrollo Regional	6 - Fondo de Aportaciones para el Fortalecimiento de los Municipios y de las Demarcaciones Territoriales del Distrito Federal	198976	Porcentaje de recursos destinados al cumplimiento de obligaciones financieras	Del monto total del FORTAMUN ministrado al municipio o demarcación territorial al periodo que se reporta, el indicador muestra qué porcentaje se destinó al cumplimiento de obligaciones financieras del municipio. El Gasto Ejercido en Obligaciones Financieras incluye servicio de la deuda (amortización más intereses) y gasto devengado no pagado, corriente o de capital, y servicios personales de áreas prioritarias en los sectores de educación, salud y seguridad pública: maestros, médicos, paramédicos, enfermeras y policías (se refiere a los sueldos pagados). Los montos correspondientes a las dos variables son acumulados al periodo que se reporta.	(Monto ejercido para el cumplimiento de obligaciones financieras / Monto total del FORTAMUN ministrado al municipio o demarcación territorial al periodo que se reporta)*100
70	2 - Vivienda y Servicios a la Comunidad	7 - Desarrollo Regional	6 - Fondo de Aportaciones para el Fortalecimiento de los Municipios y de las Demarcaciones Territoriales del Distrito Federal	199087	Porcentaje de recursos destinados al pago de derechos y aprovechamientos por concepto de agua	Del monto total del FORTAMUN ministrado al municipio o demarcación territorial al periodo que se reporta, el indicador muestra qué porcentaje se destinó al pago de derechos y aprovechamientos por concepto de agua. Los montos correspondientes a las dos variables son acumulados al periodo que se reporta.	(Monto ejercido para el pago de derechos y aprovechamientos por concepto de agua / Monto total del FORTAMUN ministrado al municipio o demarcación territorial al periodo que se reporta)*100
71	2 - Vivienda y Servicios a la Comunidad	7 - Desarrollo Regional	5 - Fondo de Aportaciones para la Infraestructura Social	199523	Porcentaje de proyectos Complementarios registrados en la MIDS	Permite conocer el número de proyectos clasificados como complementarios en el Catálogo FAIS (educación, urbanización, infraestructura productiva, saneamiento) y que han sido registrados en la MIDS para su ejecución durante el año. La clasificación de proyectos Complementarios puede ser consultada en el Catálogo FAIS 2016	(Sumatoria de proyectos complementarios registrados en la MIDS al trimestre correspondiente/Sumatoria de proyectos totales registrados en la MIDS al trimestre correspondiente)*100

No.	Nivel del Indicador	Frecuencia de Medición	Unidad de Medida	Tipo	Dimensión del Indicador	Sentido	Meta programada	Justificación	Detalle	Meta Modificada
66	Actividad	Trimestral	Porcentaje	Gestión	Eficacia	Ascendente	25	{just1:{ciclo:2025,trim:5,just:Otras causas,usuario:omarramirezt,fecha:18/04/25}}		25
67	Componente	Semestral	Porcentaje	Estratégico	Eficacia	Ascendente	N/R			N/R
68	Componente	Semestral	Porcentaje	Estratégico	Eficacia	Ascendente	N/R			N/R
69	Componente	Semestral	Porcentaje	Estratégico	Eficacia	Ascendente	N/R			N/R
70	Componente	Semestral	Porcentaje	Estratégico	Eficacia	Ascendente	N/R			N/R
71	Actividad	Trimestral	Porcentaje	Gestión	Eficacia	Descendente	N/R			N/R

No.	Justificación	Detalle	Realizado en el Periodo	Justificación	Detalle	Avance (%)	Flujo
66	{just1:{ciclo:2025,trim:5,just:Otras causas,usuario:omarrramirezt,fecha:18/04/25}}		N/R			N/D	No Reportó
67			N/R			N/D	No Reportó
68			N/R			N/D	No Reportó
69			N/R			N/D	No Reportó
70			N/R			N/D	No Reportó
71			N/R			N/D	No Reportó

No.	Ciclo	Periodo	Trimestre	Entidad Federativa	Municipio	Ramo	Unidad	Programa Presupuestario	Nombre del Programa Presupuestario	Grupo Funcional
72	2025	5	5	Ciudad de México	Cuauhtémoc	33 - Aportaciones Federales para Entidades Federativas y Municipios	411 - Unidad de Diseño Presupuestario, Control y Seguimiento del Gasto	I004	FAIS Municipal y de las Demarcaciones Territoriales del Distrito Federal	2 - Desarrollo Social
73	2025	5	5	Ciudad de México	Cuauhtémoc	33 - Aportaciones Federales para Entidades Federativas y Municipios	411 - Unidad de Diseño Presupuestario, Control y Seguimiento del Gasto	I005	FORTAMUN	2 - Desarrollo Social
74	2025	5	5	Ciudad de México	Cuauhtémoc	33 - Aportaciones Federales para Entidades Federativas y Municipios	411 - Unidad de Diseño Presupuestario, Control y Seguimiento del Gasto	I005	FORTAMUN	2 - Desarrollo Social
75	2025	5	5	Ciudad de México	Cuauhtémoc	33 - Aportaciones Federales para Entidades Federativas y Municipios	411 - Unidad de Diseño Presupuestario, Control y Seguimiento del Gasto	I005	FORTAMUN	2 - Desarrollo Social
76	2025	5	5	Ciudad de México	Cuauhtémoc	33 - Aportaciones Federales para Entidades Federativas y Municipios	411 - Unidad de Diseño Presupuestario, Control y Seguimiento del Gasto	I005	FORTAMUN	2 - Desarrollo Social

No.	Función	Subfunción	Actividad Institucional	Clave del Indicador	Nombre del Indicador	Definición del Indicador	Método de Cálculo
72	2 - Vivienda y Servicios a la Comunidad	7 - Desarrollo Regional	5 - Fondo de Aportaciones para la Infraestructura Social	199721	Porcentaje de proyectos de contribución directa registrados en la MIDS	Permite conocer la proporción de proyectos clasificados como de contribución directa en el Catálogo FAIS (proyectos de servicios básicos, calidad y espacios de la vivienda, salud, educación y alimentación) respecto del total de proyectos que han sido registrados en la MIDS para su ejecución durante el año. La clasificación de proyectos Directos puede ser consultada en el Catalogo FAIS 2016	(Sumatoria de proyectos de contribución directa registrados en la MIDS al trimestre correspondiente/Sumatoria de proyectos totales registrados en la MIDS al trimestre correspondiente)*100
73	2 - Vivienda y Servicios a la Comunidad	7 - Desarrollo Regional	6 - Fondo de Aportaciones para el Fortalecimiento de los Municipios y de las Demarcaciones Territoriales del Distrito Federal	199840	Porcentaje de recursos destinados al mantenimiento de infraestructura	Del monto total del FORTAMUN ministrado al municipio o demarcación territorial al periodo que se reporta, el indicador muestra qué porcentaje se destinó al mantenimiento de infraestructura. Los montos correspondientes a las dos variables son acumulados al periodo que se reporta.	(Monto ejercido para el pago de mantenimiento de infraestructura / Monto total del FORTAMUN ministrado al municipio o demarcación territorial al periodo que se reporta)*100
74	2 - Vivienda y Servicios a la Comunidad	7 - Desarrollo Regional	6 - Fondo de Aportaciones para el Fortalecimiento de los Municipios y de las Demarcaciones Territoriales del Distrito Federal	200072	Porcentaje de recursos destinados a la modernización de los sistemas de recaudación local	Del monto total del FORTAMUN ministrado al municipio o demarcación territorial al periodo que se reporta, el indicador muestra qué porcentaje se destinó a la modernización de los sistemas de recaudación local del municipio o demarcación territorial. Los montos correspondientes a las dos variables son acumulados al periodo que se reporta.	(Monto ejercido para a la modernización de los sistemas de recaudación local / Monto total del FORTAMUN ministrado al municipio o demarcación territorial al periodo que se reporta)*100
75	2 - Vivienda y Servicios a la Comunidad	7 - Desarrollo Regional	6 - Fondo de Aportaciones para el Fortalecimiento de los Municipios y de las Demarcaciones Territoriales del Distrito Federal	200327	Porcentaje de recursos FORTAMUN recibidos por municipios y demarcaciones territoriales de la Ciudad de México	Del monto anual aprobado de FORTAMUN al municipio o demarcación territorial del la Ciudad de México, este indicador muestra el porcentaje de recursos transferidos al municipio o demarcación territorial de la Ciudad de México acumulados al periodo que se reporta.	(Recursos transferidos del FORTAMUN al municipio o demarcación territorial de la Ciudad de México/ Monto anual aprobado del FORTAMUN en el municipio o demarcación territorial de la Ciudad de México)*100
76	2 - Vivienda y Servicios a la Comunidad	7 - Desarrollo Regional	6 - Fondo de Aportaciones para el Fortalecimiento de los Municipios y de las Demarcaciones Territoriales del Distrito Federal	200437	Tasa de variación del ingreso disponible del municipio o demarcación territorial de la Ciudad de México	Este indicador muestra la variación del ingreso disponible municipal o demarcación territorial de la Ciudad de México del ejercicio fiscal actual respecto del ingreso disponible municipal o demarcación territorial de la Ciudad de México del ejercicio fiscal inmediato anterior. Los ingresos disponibles se refiere al Ingreso de Libre Disposición, según lo señalado en la Ley de Disciplina Financiera de las Entidades Federativas y los Municipios, y está compuesto por los Ingresos locales y las participaciones federales, así como los recursos que, en su caso, reciban del Fondo de Estabilización de los Ingresos de las Entidades Federativas en los términos del artículo 19 de la Ley Federal de Presupuesto y Responsabilidad Hacendaria y cualquier otro recurso que no esté destinado a un fin específico. Excluye Transferencias Federales Etiquetadas e Ingresos Derivados de Financiamientos. El momento contable del ingreso que se debe considerar es el del ingreso recaudado.	[(Ingreso disponible municipal o de la demarcación territorial de la Ciudad de México en el año t / Ingreso disponible municipal o de la demarcación territorial de la Ciudad de México del año t-1)-1]*100

No.	Nivel del Indicador	Frecuencia de Medición	Unidad de Medida	Tipo	Dimensión del Indicador	Sentido	Meta programada	Justificación	Detalle	Meta Modificada
72	Actividad	Trimestral	Porcentaje	Gestión	Eficacia	Ascendente	N/R			N/R
73	Componente	Semestral	Porcentaje	Estratégico	Eficacia	Ascendente	N/R			N/R
74	Componente	Semestral	Porcentaje	Estratégico	Eficacia	Ascendente	N/R			N/R
75	Componente	Trimestral	Porcentaje	Gestión	Eficacia	Ascendente	N/R			N/R
76	Propósito	Anual	Porcentaje	Estratégico	Eficiencia	Ascendente	N/R			N/R

No.	Justificación	Detalle	Realizado en el Periodo	Justificación	Detalle	Avance (%)	Flujo
72			N/R			N/D	No Reportó
73			N/R			N/D	No Reportó
74			N/R			N/D	No Reportó
75			N/R			N/D	No Reportó
76			N/R			N/D	No Reportó

No.	Ciclo	Periodo	Trimestre	Entidad Federativa	Municipio	Ramo	Unidad	Programa Presupuestario	Nombre del Programa Presupuestario	Grupo Funcional
77	2025	5	5	Ciudad de México	Cuauhtémoc	33 - Aportaciones Federales para Entidades Federativas y Municipios	411 - Unidad de Diseño Presupuestario, Control y Seguimiento del Gasto	I005	FORTAMUN	2 - Desarrollo Social
78	2025	5	5	Ciudad de México	Cuauhtémoc	33 - Aportaciones Federales para Entidades Federativas y Municipios	411 - Unidad de Diseño Presupuestario, Control y Seguimiento del Gasto	I004	FAIS Municipal y de las Demarcaciones Territoriales del Distrito Federal	2 - Desarrollo Social
79	2025	5	5	Ciudad de México	Gobierno de la Entidad	33 - Aportaciones Federales para Entidades Federativas y Municipios	411 - Unidad de Diseño Presupuestario, Control y Seguimiento del Gasto	I006	FAM Asistencia Social	2 - Desarrollo Social
80	2025	5	5	Ciudad de México	Gobierno de la Entidad	33 - Aportaciones Federales para Entidades Federativas y Municipios	411 - Unidad de Diseño Presupuestario, Control y Seguimiento del Gasto	I013	FONE Servicios Personales	2 - Desarrollo Social
81	2025	5	5	Ciudad de México	Gobierno de la Entidad	33 - Aportaciones Federales para Entidades Federativas y Municipios	411 - Unidad de Diseño Presupuestario, Control y Seguimiento del Gasto	I012	FAFEF	2 - Desarrollo Social

No.	Función	Subfunción	Actividad Institucional	Clave del Indicador	Nombre del Indicador	Definición del Indicador	Método de Cálculo
77	2 - Vivienda y Servicios a la Comunidad	7 - Desarrollo Regional	6 - Fondo de Aportaciones para el Fortalecimiento de los Municipios y de las Demarcaciones Territoriales del Distrito Federal	200748	Índice de Dependencia Financiera	Del total de los ingresos propios registrados por el municipio o demarcación territorial de la Ciudad de México, este indicador mostrará la razón en relación con los recursos del FORTAMUN. Los ingresos propios incluyen: impuestos por predial, nóminas y otros impuestos, así como otros ingresos como derechos, productos y aprovechamientos. Este indicador busca conocer la dependencia municipal a los recursos federales ministrados a través del FORTAMUN, comparándolos con los ingresos recibidos a partir de una política recaudatoria municipal activa para fortalecer sus ingresos disponibles y expandir el gasto público para beneficio de sus habitantes. El momento contable del ingreso que se debe considerar es el del ingreso recaudado.	(Recursos ministrados del FORTAMUN al municipio o demarcación territorial/Ingresos propios registrados por el municipio o demarcación territorial de la Ciudad de México)
78	2 - Vivienda y Servicios a la Comunidad	7 - Desarrollo Regional	5 - Fondo de Aportaciones para la Infraestructura Social	201490	Porcentaje de otros proyectos registrados en la MIDS	Permite conocer el número de otros proyectos (proyectos PRODIM, proyectos de Gastos Indirectos y PRoyectos Especiales) registrados en la MIDS para su ejecución durante el año. La clasificación de proyectos Complementarios puede ser consultada en el Catálogo FAIS 2016. Todo proyecto no considerado en el Catálogo como directo o complementario puede considerarse como proyecto especial	(Sumatoria de otros proyectos registrados la MIDS al trimestre correspondiente/Sumatoria de proyectos totales registrados en la MIDS al trimestre correspondiente)*100
79	6 - Protección Social	8 - Otros Grupos Vulnerables	7 - Fondo de Aportaciones Múltiples	196679	Porcentaje de apoyos y servicios de asistencia social otorgados a través del Programa de Atención a Grupos Prioritarios para mejorar el desarrollo integral de la población.	Mide el porcentaje de apoyos y servicios de asistencia social brindados a grupos de atención prioritaria respecto a los programados a otorgar durante el ejercicio fiscal.	((Número total de apoyos y servicios de asistencia social, brindados a grupos de atención prioritaria en el año t / Total de apoyos y servicios de asistencia social programados en el año t) *100)
80	5 - Educación	1 - Educación Básica	3 - Fondo de Aportaciones para la Nómina Educativa y Gasto Operativo	196680	Tasa bruta de escolarización del Nivel Preescolar en la Entidad Federativa.	Se refiere a la matrícula atendida en edad oficial de cursar (3 a 5 años) al iniciar el ciclo escolar de Preescolar, respecto a la población total en edad oficial de cursar el nivel, es decir de 3 a 5 años. Muestra la cobertura del nivel preescolar en la población en edad oficial para asistir a dicho nivel.	(Matrícula total al inicio de cursos en Educación Preescolar de 3 a 5 años atendida en los servicios educativos del estado en el periodo t / Población de 3 a 5 años en el estado en el periodo t) x 100
81	2 - Vivienda y Servicios a la Comunidad	7 - Desarrollo Regional	10 - Fondo de Aportaciones para el Fortalecimiento de las Entidades Federativas	196746	Porcentaje de recursos destinados al fortalecimiento de sistemas de protección civil	Del monto total del FAFEF ministrado a la entidad federativa al periodo que se reporta, el indicador muestra qué porcentaje se destinó al fortalecimiento de los sistemas de protección civil en el estado.	(Monto ejercido en sistemas de protección civil en la entidad federativa / Monto total del FAFEF ministrado en la entidad federativa)*100

No.	Nivel del Indicador	Frecuencia de Medición	Unidad de Medida	Tipo	Dimensión del Indicador	Sentido	Meta programada	Justificación	Detalle	Meta Modificada
77	Propósito	Semestral	Otra	Estratégico	Eficacia	Descendente	N/R			N/R
78	Actividad	Trimestral	Porcentaje	Gestión	Eficacia	Descendente	N/R			N/R
79	Componente	Trimestral	Porcentaje	Estratégico	Eficiencia	Ascendente	N/R			25
80	Fin	Anual	Porcentaje	Estratégico	Eficacia	Ascendente	N/R			N/R
81	Componente	Semestral	Porcentaje	Estratégico	Eficacia	Ascendente	N/R			N/R

No.	Justificación	Detalle	Realizado en el Periodo	Justificación	Detalle	Avance (%)	Flujo
77			N/R			N/D	No Reportó
78			N/R			N/D	No Reportó
79	{just1:{ciclo:2025,trim:5,just:Otras causas,usuario:miguelolveraa,fecha:22/07/26}}		0	Otras causas	En el reporte oficial de Ejercicio y Destino del Gasto Federalizado del DIF CDMX para el periodo enero-diciembre de 2025 aparece el fondo: 25P350 Fondo de Aportaciones Múltiples (FAM) 2025 El documento señala como destino Las principales acciones consisten en la adquisición de raciones alimenticias, que son entregadas en 2440 planteles de las escuelas públicas de la Ciudad de México acciones que contribuyen al derecho humano a la alimentación de niñas niños y adolescentes Por lo cual no hubo actividad en este indicador	0	Validado
80			0			N/D	Validado
81			0	Otras causas	No se realizarón acciones en tema de protección civil	N/D	Validado

No.	Ciclo	Periodo	Trimestre	Entidad Federativa	Municipio	Ramo	Unidad	Programa Presupuestario	Nombre del Programa Presupuestario	Grupo Funcional
82	2025	5	5	Ciudad de México	Gobierno de la Entidad	33 - Aportaciones Federales para Entidades Federativas y Municipios	411 - Unidad de Diseño Presupuestario, Control y Seguimiento del Gasto	I013	FONE Servicios Personales	2 - Desarrollo Social
83	2025	5	5	Ciudad de México	Gobierno de la Entidad	33 - Aportaciones Federales para Entidades Federativas y Municipios	411 - Unidad de Diseño Presupuestario, Control y Seguimiento del Gasto	I011	FASP	1 - Gobierno
84	2025	5	5	Ciudad de México	Gobierno de la Entidad	33 - Aportaciones Federales para Entidades Federativas y Municipios	411 - Unidad de Diseño Presupuestario, Control y Seguimiento del Gasto	I007	FAM Infraestructura Educativa Básica	2 - Desarrollo Social
85	2025	5	5	Ciudad de México	Gobierno de la Entidad	33 - Aportaciones Federales para Entidades Federativas y Municipios	411 - Unidad de Diseño Presupuestario, Control y Seguimiento del Gasto	I002	FASSA	2 - Desarrollo Social
86	2025	5	5	Ciudad de México	Gobierno de la Entidad	33 - Aportaciones Federales para Entidades Federativas y Municipios	411 - Unidad de Diseño Presupuestario, Control y Seguimiento del Gasto	I010	FAETA Educación de Adultos	2 - Desarrollo Social
87	2025	5	5	Ciudad de México	Gobierno de la Entidad	33 - Aportaciones Federales para Entidades Federativas y Municipios	411 - Unidad de Diseño Presupuestario, Control y Seguimiento del Gasto	I010	FAETA Educación de Adultos	2 - Desarrollo Social

No.	Función	Subfunción	Actividad Institucional	Clave del Indicador	Nombre del Indicador	Definición del Indicador	Método de Cálculo
82	5 - Educación	1 - Educación Básica	3 - Fondo de Aportaciones para la Nómina Educativa y Gasto Operativo	196891	Porcentaje de trabajadores de Educación Básica a Nivel Primaria pagados a través del FONE.	Mide el porcentaje de los trabajadores de Educación Básica a Nivel Primaria en la Entidad Federativa que reciben su pago a través del FONE	(Número de trabajadores de Educación Básica a Nivel Primaria en la Entidad Federativa que son pagados a través del FONE en el periodo t / Número total de trabajadores de Educación Pública Básica a Nivel Primaria en la Entidad Federativa en el periodo t) x 100
83	7 - Asuntos de Orden Público y de Seguridad Interior	4 - Sistema Nacional de Seguridad Pública	9 - Fondo de Aportaciones para la Seguridad Pública de los Estados y del Distrito Federal	197032	Porcentaje de aspirantes e integrantes del estado de fuerza estatal y municipal evaluados en Control de Confianza, con recursos FASP.	Mide el avance alcanzado en la realización de evaluaciones con recurso federal FASP a aspirantes e integrantes del estado de fuerza estatal y municipal que necesita evaluación de Control de Confianza.	(Aspirantes e integrantes del estado de fuerza estatal y municipal evaluados en Control de Confianza con recurso FASP / Aspirantes e integrantes del estado de fuerza estatal y municipal programado para evaluación de control de confianza, con recursos FASP) *100
84	5 - Educación	1 - Educación Básica	7 - Fondo de Aportaciones Múltiples	197057	Porcentaje de planteles educativos públicos de tipo básico con proyectos en proceso de ejecución en la categoría de equipamiento	Mide el número de proyectos en la categoría de equipamiento que se están llevando a cabo en planteles educativos públicos de tipo básico, financiados por medio de Fondo de Aportaciones Múltiples Infraestructura Educativa Regular. El equipamiento se refiere a los enseres, artefactos y dispositivos que se colocan y/o instalan en un edificio, habilitándolo para llevar a cabo una función o una labor determinada, de acuerdo a las Normas y Especificaciones para Estudios, Proyectos, Construcción e Instalaciones emitidas por el Instituto Nacional de la Infraestructura Física Educativa.	(Número de planteles educativos públicos de tipo básico con proyectos en proceso de ejecución en la categoría de equipamiento en el período t / Total de planteles educativos públicos de tipo básico identificados en el padrón para ser atendidos por el programa en el período t) x 100
85	3 - Salud	1 - Prestación de Servicios de Salud a la Comunidad	4 - Fondo de Aportaciones para los Servicios de Salud	197215	Porcentaje del gasto total del FASSA destinado a la Prestación de Servicios de Salud a la Comunidad	Porcentaje del gasto del Fondo de Aportaciones para los Servicios de Salud, que destina al Gasto de Prestación de Servicios de Salud a la Comunidad. Este último incluye las campañas para la promoción y prevención de salud y el fomento de la salud pública, tales como la vigilacia epidemiológica, la salud ambiental, el control de vectores y la regulación sanitaria, así como la prestación de servicios de salud por personal no especializado.	(Gasto ejercido en la subfunción de Prestación de Servicios de Salud a la Comunidad /Gasto total del FASSA)*100
86	5 - Educación	5 - Educación para Adultos	8 - Fondo de Aportaciones para la Educación Tecnológica y de Adultos	197339	Porcentaje de exámenes en línea aplicados del modelo educativo.	Mide la proporción de exámenes aplicados en línea en el trimestre con respecto al total de exámenes aplicados en el trimestre sin importar el formato.	Total de exámenes en línea del modelo educativo aplicados en el periodo t / Total de exámenes del modelo educativo aplicados en cualquier formato en el periodo t)*100
87	5 - Educación	5 - Educación para Adultos	8 - Fondo de Aportaciones para la Educación Tecnológica y de Adultos	197358	Porcentaje de personas educandas activas en la modalidad no escolarizada presencial en el trimestre.	Se muestra el número de personas educandas activas que se vinculan en la modalidad no escolarizada presencial en el trimestre. Nota: La vinculación es el proceso en el cual se incorpora a las personas educadas y se registran en el sistema de control escolar para el seguimiento de los servicios educativos que recibe.	((Total de personas educandas activas en la modalidad no escolarizada presencial en el periodo t) /(Total de personas educandas activas en el periodo t))*100

No.	Nivel del Indicador	Frecuencia de Medición	Unidad de Medida	Tipo	Dimensión del Indicador	Sentido	Meta programada	Justificación	Detalle	Meta Modificada
82	Propósito	Anual	Porcentaje	Estratégico	Eficacia	Ascendente	N/R			N/R
83	Actividad	Trimestral	Porcentaje	Gestión	Eficacia	Ascendente	0	{just1:{ciclo:2025,trim:5,just:Otras causas,usuario:jorgeramirezg,fecha:22/07/26}}	NO SE DESTINARON RECURSOS FASP2025	0
84	Actividad	Trimestral	Porcentaje	Gestión	Eficacia	Ascendente	N/R			N/R
85	Actividad	Semestral	Porcentaje	Gestión	Economía	Ascendente	23.01465		Es de señalar que la programación del presupuesto fue menor derivado de la transferencia de recursos humanos, de muebles e inmuebles al IMSS - BIENESTAR	23.01465
86	Actividad	Trimestral	Porcentaje	Gestión	Eficacia	Ascendente	N/R			N/R
87	Actividad	Trimestral	Porcentaje	Gestión	Eficacia	Ascendente	N/R			N/R

No.	Justificación	Detalle	Realizado en el Periodo	Justificación	Detalle	Avance (%)	Flujo
82			0			N/D	Validado
83	{just1:{ciclo:2025,trim:5,just:Otras causas,usuario:jorgeramirezg,fecha:22/07/26}}	NO SE DESTINARON RECURSOS FASP2025	0	Otras causas	No se destinaron recursos del FASP 2025	N/D	Validado
84			0	Otras causas	No se cuentan con proyectos en proceso	N/D	Validado
85		Es de señalar que la programación del presupuesto fue menor derivado de la transferencia de recursos humanos, de muebles e inmuebles al IMSS - BIENESTAR	23.01465	Programación original deficiente		100	Validado
86			0			N/D	Validado
87			0			N/D	Validado

DESTINO DEL GASTO
INDICADORES

No.	Ciclo	Periodo	Trimestre	Entidad Federativa	Municipio	Ramo	Unidad	Programa Presupuestario	Nombre del Programa Presupuestario	Grupo Funcional
88	2025	5	5	Ciudad de México	Gobierno de la Entidad	33 - Aportaciones Federales para Entidades Federativas y Municipios	411 - Unidad de Diseño Presupuestario, Control y Seguimiento del Gasto	I012	FAFEF	2 - Desarrollo Social
89	2025	5	5	Ciudad de México	Gobierno de la Entidad	33 - Aportaciones Federales para Entidades Federativas y Municipios	411 - Unidad de Diseño Presupuestario, Control y Seguimiento del Gasto	I007	FAM Infraestructura Educativa Básica	2 - Desarrollo Social
90	2025	5	5	Ciudad de México	Gobierno de la Entidad	33 - Aportaciones Federales para Entidades Federativas y Municipios	411 - Unidad de Diseño Presupuestario, Control y Seguimiento del Gasto	I013	FONE Servicios Personales	2 - Desarrollo Social

No.	Función	Subfunción	Actividad Institucional	Clave del Indicador	Nombre del Indicador	Definición del Indicador	Método de Cálculo
88	2 - Vivienda y Servicios a la Comunidad	7 - Desarrollo Regional	10 - Fondo de Aportaciones para el Fortalecimiento de las Entidades Federativas	197373	Índice de Fortalecimiento Financiero	Del total del Ingreso Estatal Disponible, este indicador mostrará qué porcentaje corresponde a Ingresos propios. Los ingresos propios incluyen impuestos por predial, nóminas y otros impuestos, además Otros como derechos, productos y aprovechamientos. El Ingreso Estatal Disponible, incluye Ingresos Propios, Ingresos Federales por concepto de Participaciones y Aportaciones, Subsidios, Gasto Reasignado y Financiamientos. Excluye Participaciones y Aportaciones Federales para Municipios y Transferencias Federales para Municipios. Con este indicador se busca identificar la fortaleza de la recaudación local, comparada con los ingresos estatales disponibles, en los que destacan las fuentes de origen federal, entre ellas las aportaciones (sin incluir los recursos destinados a municipios). El momento contable del ingreso que se debe considerar es el del ingreso recaudado.	(Ingresos propios / Ingreso Estatal Disponible)*100
89	5 - Educación	1 - Educación Básica	7 - Fondo de Aportaciones Múltiples	197520	Porcentaje de planteles educativos públicos de tipo básico que cuentan con condiciones adecuadas de infraestructura, atendidos con recursos del Fondo de Aportaciones Múltiples potenciado	Mide el número de planteles educativos públicos de tipo básico mejorados con recursos del FAM potenciado y que se ejecutan en el marco de los Lineamientos para la aplicación de los recursos para la conservación y mantenimiento de proyectos de la Infraestructura Física Educativa en el Programa FAM Potenciado. Las condiciones adecuadas se refiere al plantel que cumple con la normatividad técnica aplicable en materia de infraestructura física educativa, consultables en https://www.gob.mx/inifed/acciones-y-programas/normatividad-tecnica	(Número de planteles educativos públicos de tipo básico atendidos que cuentan con condiciones adecuadas de Infraestructura mejorados con recursos del Fondo de Aportaciones Múltiples potenciado en el periodo t/Total de planteles educativos públicos de tipo básico que requieren mejorar sus condiciones en la infraestructura física del estado en el período t) x 100
90	5 - Educación	1 - Educación Básica	3 - Fondo de Aportaciones para la Nómina Educativa y Gasto Operativo	197527	Tasa neta de plazas presupuestales pagadas a los trabajadores de Educación Básica en el nivel Preescolar, que ocupan plazas FONE en la Entidad Federativa.	Se refiere al número total de plazas que fueron pagadas en el periodo t, versus las plazas ocupadas en el mismo periodo en Educación Básica en el nivel Preescolar. Muestra el porcentaje de plazas ocupadas que recibieron algún pago en el nivel Preescolar.	(Sumatoria de plazas presupuestales FONE pagadas en la Entidad Federativa en Educación Básica en el nivel Preescolar en el periodo t / Sumatoria de plazas FONE ocupadas en la Entidad Federativa en Educación Básica en el nivel Preescolar en el periodo t) x 100

No.	Nivel del Indicador	Frecuencia de Medición	Unidad de Medida	Tipo	Dimensión del Indicador	Sentido	Meta programada	Justificación	Detalle	Meta Modificada
88	Propósito	Semestral	Porcentaje	Estratégico	Eficacia	Ascendente	N/R			N/R
89	Propósito	Anual	Porcentaje	Estratégico	Eficacia	Ascendente	N/R			N/R
90	Componente	Trimestral	Porcentaje	Gestión	Eficacia	Ascendente	N/R			N/R

No.	Justificación	Detalle	Realizado en el Periodo	Justificación	Detalle	Avance (%)	Flujo
88			N/R			N/D	No Reportó
89			100		Construcción, rehabilitación y mantenimiento de espacios educativos en el plantel Antonio de Mendoza de educación Básica de la Ciudad de México.	N/D	Validado
90			0			N/D	Validado

No.	Ciclo	Periodo	Trimestre	Entidad Federativa	Municipio	Ramo	Unidad	Programa Presupuestario	Nombre del Programa Presupuestario	Grupo Funcional
91	2025	5	5	Ciudad de México	Gobierno de la Entidad	33 - Aportaciones Federales para Entidades Federativas y Municipios	411 - Unidad de Diseño Presupuestario, Control y Seguimiento del Gasto	I008	FAM Infraestructura Educativa Media Superior y Superior	2 - Desarrollo Social
92	2025	5	5	Ciudad de México	Gobierno de la Entidad	33 - Aportaciones Federales para Entidades Federativas y Municipios	411 - Unidad de Diseño Presupuestario, Control y Seguimiento del Gasto	I009	FAETA Educación Tecnológica	2 - Desarrollo Social
93	2025	5	5	Ciudad de México	Gobierno de la Entidad	33 - Aportaciones Federales para Entidades Federativas y Municipios	411 - Unidad de Diseño Presupuestario, Control y Seguimiento del Gasto	I007	FAM Infraestructura Educativa Básica	2 - Desarrollo Social
94	2025	5	5	Ciudad de México	Gobierno de la Entidad	33 - Aportaciones Federales para Entidades Federativas y Municipios	411 - Unidad de Diseño Presupuestario, Control y Seguimiento del Gasto	I010	FAETA Educación de Adultos	2 - Desarrollo Social
95	2025	5	5	Ciudad de México	Gobierno de la Entidad	33 - Aportaciones Federales para Entidades Federativas y Municipios	411 - Unidad de Diseño Presupuestario, Control y Seguimiento del Gasto	I011	FASP	1 - Gobierno

No.	Función	Subfunción	Actividad Institucional	Clave del Indicador	Nombre del Indicador	Definición del Indicador	Método de Cálculo
91	5 - Educación	2 - Educación Media Superior	7 - Fondo de Aportaciones Múltiples	197695	Porcentaje de proyectos aprobados de instituciones de educación superior en la categoría de rehabilitación y/o mantenimiento para ser financiados por el FAM Infraestructura Educativa	Mide el número de proyectos aprobados de instituciones de educación superior en la categoría de rehabilitación y/o mantenimiento para ser financiados por el FAM Infraestructura Educativa sobre el total de proyectos solicitados en la categoría de rehabilitación y/o mantenimiento para educación superior	(Número de proyectos aprobados en instituciones de educación superior en la categoría de rehabilitación y/o mantenimiento para ser financiados por el FAM Infraestructura Educativa en el periodo t/ Total de proyectos solicitados en la categoría de rehabilitación y/o mantenimiento en educación superior en el año periodo t) X 100
92	5 - Educación	2 - Educación Media Superior	8 - Fondo de Aportaciones para la Educación Tecnológica y de Adultos	197705	Porcentaje de presupuesto FAETA ejercido en el pago de nómina docente	Mide el porcentaje del Presupuesto que se aplica al pago de nómina docente CONALEP en la Entidad Federativa en el año t respecto al total de presupuesto FAETA autorizado al CONALEP en la Entidad Federativa en ese año.	(Presupuesto FAETA ejercido en el pago de nómina docente CONALEP en la Entidad Federativa en el año t / Total de Presupuesto modificado FAETA autorizado al CONALEP en la Entidad Federativa en el año t) X 100
93	5 - Educación	1 - Educación Básica	7 - Fondo de Aportaciones Múltiples	197716	Porcentaje de planteles educativos públicos de tipo básico con proyectos integrales de infraestructura en el Fondo de Aportaciones Múltiples potenciado	Mide el número de planteles educativos públicos de tipo básico con proyectos integrales concluidos financiados por medio del Fondo de Aportaciones Múltiples potenciado. Los proyectos integrales se refieren a la construcción, rehabilitación y/o mantenimiento y equipamiento de escuelas públicas de tipo básico. Para la selección de los planteles educativos públicos de tipo básico que serán beneficiados, se consideró la información recabada por el Censo de Escuelas, Maestros y Alumnos de Educación Básica y Especial de 2013, así como por el Diagnóstico Nacional de la Infraestructura Física Educativa elaborado por el Instituto Nacional de la Infraestructura Física Educativa, con el fin de detectar aquellos con las mayores necesidades de infraestructura.	(Número de planteles educativos públicos de tipo básico con proyectos integrales concluidos en el período t / Número de planteles educativos públicos de tipo básico con proyectos integrales aprobados en el período t) x 100
94	5 - Educación	5 - Educación para Adultos	8 - Fondo de Aportaciones para la Educación Tecnológica y de Adultos	197794	Porcentaje de personas educandas activas en la modalidad no escolarizada a distancia en el trimestre.	Se muestra el número de personas educandas activas que se vinculan en la modalidad no escolarizada a distancia en el trimestre. Nota: La vinculación es el proceso en el cual se incorpora a las personas educadas y se registran en el sistema de control escolar para el seguimiento de los servicios educativos que recibe.	((Total de personas educandas activas en la modalidad no escolarizada a distancia en el periodo t) /(Total de personas educandas activas en el periodo t))*100
95	7 - Asuntos de Orden Público y de Seguridad Interior	4 - Sistema Nacional de Seguridad Pública	9 - Fondo de Aportaciones para la Seguridad Pública de los Estados y del Distrito Federal	197844	Porcentaje de integrantes del estado de fuerza estatal y municipal evaluados en Desempeño, con recursos FASP.	Cuantifica el avance alcanzado por la institución de seguridad pública en la aplicación de evaluaciones de desempeño con recurso federal FASP a los integrantes del estado de fuerza estatal y municipal en el ejercicio fiscal, de acuerdo al Programa Rector de Profesionalización.	(Integrantes del estado de fuerza estatal y municipal evaluados en Desempeño con recursos FASP/ Integrantes del estado de fuerza estatal y municipal programados para evaluarse en Desempeño con recursos FASP) *100

No.	Nivel del Indicador	Frecuencia de Medición	Unidad de Medida	Tipo	Dimensión del Indicador	Sentido	Meta programada	Justificación	Detalle	Meta Modificada
91	Actividad	Anual	Porcentaje	Gestión	Eficacia	Ascendente	N/R			N/R
92	Actividad	Trimestral	Porcentaje	Gestión	Economía	Ascendente	N/R			N/R
93	Componente	Trimestral	Porcentaje	Gestión	Eficacia	Ascendente	N/R			N/R
94	Actividad	Trimestral	Porcentaje	Gestión	Eficacia	Ascendente	N/R			N/R
95	Actividad	Trimestral	Porcentaje	Gestión	Eficacia	Ascendente	0	{just1:{ciclo:2025,trim:5,just:Otras causas,usuario:jorgeramirezg,fecha:22/07/26}}	NO SE DESTINARON RECURSOS FASP 2025	0

No.	Justificación	Detalle	Realizado en el Periodo	Justificación	Detalle	Avance (%)	Flujo
91			0	Otras causas		N/D	Validado
92			0		LA CIUDAD DE MÉXICO NO CUENTA CON RECURSOS DEL FAETA	N/D	Validado
93			0	Otras causas		N/D	Validado
94			0			N/D	Validado
95	{just1:{ciclo:2025,trim:5,just:Otras causas,usuario:jorgeramirezg,fecha:22/07/26}}	NO SE DESTINARON RECURSOS FASP 2025	0	Otras causas	No se destinaron recursos del FASP 2025	N/D	Validado

No.	Ciclo	Periodo	Trimestre	Entidad Federativa	Municipio	Ramo	Unidad	Programa Presupuestario	Nombre del Programa Presupuestario	Grupo Funcional
96	2025	5	5	Ciudad de México	Gobierno de la Entidad	33 - Aportaciones Federales para Entidades Federativas y Municipios	411 - Unidad de Diseño Presupuestario, Control y Seguimiento del Gasto	I007	FAM Infraestructura Educativa Básica	2 - Desarrollo Social
97	2025	5	5	Ciudad de México	Gobierno de la Entidad	33 - Aportaciones Federales para Entidades Federativas y Municipios	411 - Unidad de Diseño Presupuestario, Control y Seguimiento del Gasto	I008	FAM Infraestructura Educativa Media Superior y Superior	2 - Desarrollo Social
98	2025	5	5	Ciudad de México	Gobierno de la Entidad	33 - Aportaciones Federales para Entidades Federativas y Municipios	411 - Unidad de Diseño Presupuestario, Control y Seguimiento del Gasto	I002	FASSA	2 - Desarrollo Social
99	2025	5	5	Ciudad de México	Gobierno de la Entidad	33 - Aportaciones Federales para Entidades Federativas y Municipios	411 - Unidad de Diseño Presupuestario, Control y Seguimiento del Gasto	I007	FAM Infraestructura Educativa Básica	2 - Desarrollo Social

No.	Función	Subfunción	Actividad Institucional	Clave del Indicador	Nombre del Indicador	Definición del Indicador	Método de Cálculo
96	5 - Educación	1 - Educación Básica	7 - Fondo de Aportaciones Múltiples	197889	Porcentaje de planteles educativos públicos de tipo básico que cuentan con condiciones adecuadas de infraestructura, atendidos en su infraestructura con recursos del Fondo de Aportaciones Múltiples	Mide el número de planteles educativos públicos de tipo básico que mejoran su infraestructura al ser atendidos con proyectos de infraestructura que puede ser de construcción, rehabilitación y/o mantenimiento y equipamiento con recursos del Fondo de Aportaciones Múltiples, respecto del total de planteles educativos públicos de tipo básico en el estado. Las condiciones adecuadas se refiere a los trabajos de ejecución de los planteles educativos intervenidos que cumple con la normatividad técnica aplicable en materia de infraestructura física educativa, consultables en https://www.gob.mx/inifed/acciones-y-programas/normatividad-tecnica.	(Número de planteles educativos públicos de tipo básico atendidos que cuentan con condiciones adecuadas de infraestructura con recursos del Fondo de Aportaciones Múltiples en el periodo t/Total de planteles educativos públicos de tipo básico que requieren mejorar sus condiciones en la infraestructura física educativa del estado en el período t.
97	5 - Educación	2 - Educación Media Superior	7 - Fondo de Aportaciones Múltiples	197908	Porcentaje de informes trimestrales sobre el ejercicio del FAM para escuelas de educación superior entregados en tiempo y forma	Mide el porcentaje de informes trimestrales integrados en tiempo y forma al Sistema de Recursos Federales Transferidos por estado.	(Número de informes trimestrales integrados en tiempo y forma al Sistema de Recursos Federales Transferidos en el año t/ 4)*100, por estado.
98	3 - Salud	1 - Prestación de Servicios de Salud a la Comunidad	4 - Fondo de Aportaciones para los Servicios de Salud	197930	Porcentaje de nacidos vivos de madres sin seguridad social atendidas por personal médico	Porcentaje de nacidos vivos de madres sin seguridad social atendidas por personal medico del total de nacidos vivos, de madres sin seguridad social.	(Número de nacidos vivos de madres sin seguridad social atendidas por personal medico / Número total de nacidos vivos de madres sin seguridad social) *100
99	5 - Educación	1 - Educación Básica	7 - Fondo de Aportaciones Múltiples	198039	Porcentaje de planteles educativos públicos de tipo básico con proyectos Integrales de infraestructura física en proceso de ejecución a través del Fondo de Aportaciones Múltiples potenciado	Mide el número de planteles educativos públicos de tipo básico con proyectos Integrales de infraestructura física que se están llevando a cabo, financiados por medio del Fondo de Aportaciones Múltiples potenciado. Los proyectos integrales se refieren a la construcción, rehabilitación y/o mantenimiento y equipamiento de escuelas públicas de tipo básico. Para la selección de los planteles educativos públicos de tipo básico que serán beneficiados. se consideró la información recabada por el Censo de Escuelas, Maestros y Alumnos de Educación Básica y Especial de 2013, así como por el Diagnóstico Nacional de la Infraestructura Física Educativa elaborado por el Instituto Nacional de la Infraestructura Física Educativa, con el fin de detectar aquellos con las mayores necesidades de infraestructura.	(Número de planteles educativos públicos de tipo básico con proyectos integrales de infraestructura física en proceso de ejecución en el periodo t/ Total de planteles educativos públicos de tipo básico identificados en el padrón para ser atendidos por el programa en el periodo t) x 100

No.	Nivel del Indicador	Frecuencia de Medición	Unidad de Medida	Tipo	Dimensión del Indicador	Sentido	Meta programada	Justificación	Detalle	Meta Modificada
96	Propósito	Anual	Porcentaje	Estratégico	Eficacia	Ascendente	N/R			N/R
97	Actividad	Trimestral	Porcentaje	Gestión	Eficacia	Ascendente	N/R			N/R
98	Propósito	Anual	Porcentaje	Estratégico	Eficacia	Ascendente	91.06463	{just1:{ciclo:2025,trim:5,just:Otras causas,usuario:juanperezz,fecha:07/07/26}}		91.06463
99	Actividad	Trimestral	Porcentaje	Gestión	Eficacia	Ascendente	N/R			N/R

No.	Justificación	Detalle	Realizado en el Periodo	Justificación	Detalle	Avance (%)	Flujo
96			100	Mayor demanda de bienes y servicios	Atención a 103 planteles de educación básica	N/D	Validado
97			0	Otras causas		N/D	Validado
98	{just1:{ciclo:2025,trim:5,just:Otras causas,usuario:juanperezz,fecha:07/07/26}}		98.89241	Programación original deficiente		108.6	Validado
99			0	Otras causas		N/D	Validado

No.	Ciclo	Periodo	Trimestre	Entidad Federativa	Municipio	Ramo	Unidad	Programa Presupuestario	Nombre del Programa Presupuestario	Grupo Funcional
100	2025	5	5	Ciudad de México	Gobierno de la Entidad	33 - Aportaciones Federales para Entidades Federativas y Municipios	411 - Unidad de Diseño Presupuestario, Control y Seguimiento del Gasto	I008	FAM Infraestructura Educativa Media Superior y Superior	2 - Desarrollo Social
101	2025	5	5	Ciudad de México	Gobierno de la Entidad	33 - Aportaciones Federales para Entidades Federativas y Municipios	411 - Unidad de Diseño Presupuestario, Control y Seguimiento del Gasto	I010	FAETA Educación de Adultos	2 - Desarrollo Social
102	2025	5	5	Ciudad de México	Gobierno de la Entidad	33 - Aportaciones Federales para Entidades Federativas y Municipios	411 - Unidad de Diseño Presupuestario, Control y Seguimiento del Gasto	I007	FAM Infraestructura Educativa Básica	2 - Desarrollo Social
103	2025	5	5	Ciudad de México	Gobierno de la Entidad	33 - Aportaciones Federales para Entidades Federativas y Municipios	411 - Unidad de Diseño Presupuestario, Control y Seguimiento del Gasto	I012	FAFEF	2 - Desarrollo Social

No.	Función	Subfunción	Actividad Institucional	Clave del Indicador	Nombre del Indicador	Definición del Indicador	Método de Cálculo
100	5 - Educación	2 - Educación Media Superior	7 - Fondo de Aportaciones Múltiples	198249	Porcentaje de escuelas de educación superior atendidos con proyectos de construcción con recursos del FAM, durante un año, en el estado.	Mide el número de escuelas de educación superior con recursos del Fondo de Aportaciones Múltiples para la atención de proyectos de construcción, respecto del total de escuelas de educación superior en el estado.	(Número de escuelas de educación superior con recursos del Fondo de Aportaciones Múltiples para la atención de proyectos de construcción en el periodo t/Total de escuelas de educación superior del estado) x 100
101	5 - Educación	5 - Educación para Adultos	8 - Fondo de Aportaciones para la Educación Tecnológica y de Adultos	198281	Porcentaje de educandos/as hispanohablantes de 15 años y más que concluyen nivel en inicial y/o Primaria y/o Secundaria en el modelo educativo.	Determina la proporción de educandos/as que con el modelo educativo en la vertiente hispanohablante concluyen nivel inicial (alfabetización), primaria y secundaria, respecto al total de atendidos con dicha vertiente. Se cuantifica únicamente intermedio y avanzado por su equivalencia con la educación primaria y secundaria respectivamente. Nota: Nivel inicial (Alfabetización) Es el primer tramo de la primaria y se pretende el desarrollo y uso, con sentido y continuidad, de las habilidades básicas de lectura, escritura y las nociones de matemáticas, como herramienta para poder enfrentar situaciones elementales de su vida cotidiana y para contar con los elementos básicos que les permitan seguir aprendiendo. Como parte inicial de este nivel se ubica la alfabetización como proceso educativo concreto que busca el desarrollo de las características generales del sistema de lectura y escritura, así como la representación numérica.	((Educandos/as que concluyen nivel de inicial, Primaria y/o Secundaria con la vertiente Hispanohablante del modelo educativo en el periodo t)/ (Educandos/as atendidos en el nivel de inicial, Primaria y/o Secundaria con la vertiente Hispanohablante del modelo educativo en el periodo t))*100
102	5 - Educación	1 - Educación Básica	7 - Fondo de Aportaciones Múltiples	198297	Porcentaje de planteles educativos públicos de tipo básico con proyectos en proceso de ejecución en la categoría de rehabilitación y/o mantenimiento	Mide el número de proyectos en la categoría de rehabilitación y/o mantenimiento que se están llevando a cabo en planteles educativos públicos de tipo básico financiados por medio de Fondo de Aportaciones Múltiples Infraestructura Educativa Regular. La rehabilitación y/o mantenimiento se refiere a trabajos necesarios para restablecer las condiciones y características originales de resistencia o funcionamiento de un inmueble educativo y/o las operaciones necesarias que se realizan en las construcciones, instalaciones, sistemas, mobiliario y equipo con el fin de sostener y asegurar su buen funcionamiento, de acuerdo a las Normas y Especificaciones para Estudios, Proyectos, Construcción e Instalaciones emitidas por el Instituto Nacional de la Infraestructura Física Educativa.	(Número de planteles educativos públicos de tipo básico con proyectos en proceso de ejecución en la categoría de rehabilitación y/o mantenimiento en el periodo t / Total de planteles educativos públicos de tipo básico identificados en el padrón para ser atendidas por el programa en el periodo t) x 100
103	2 - Vivienda y Servicios a la Comunidad	7 - Desarrollo Regional	10 - Fondo de Aportaciones para el Fortalecimiento de las Entidades Federativas	198376	Porcentaje de recursos destinados al saneamiento de pensiones	Del monto total del FAFEF ministrado a la entidad federativa al periodo que se reporta, el indicador muestra qué porcentaje se destinó al saneamiento de pensiones en la entidad federativa.	(Monto ejercido en saneamiento de pensiones en la entidad federativa / Monto total del FAFEF ministrado en la entidad federativa)*100

No.	Nivel del Indicador	Frecuencia de Medición	Unidad de Medida	Tipo	Dimensión del Indicador	Sentido	Meta programada	Justificación	Detalle	Meta Modificada
100	Componente	Anual	Porcentaje	Estratégico	Eficacia	Ascendente	N/R			N/R
101	Componente	Trimestral	Porcentaje	Estratégico	Eficacia	Ascendente	N/R			N/R
102	Actividad	Trimestral	Porcentaje	Gestión	Eficacia	Ascendente	N/R			N/R
103	Componente	Semestral	Porcentaje	Estratégico	Eficacia	Ascendente	N/R			N/R

No.	Justificación	Detalle	Realizado en el Periodo	Justificación	Detalle	Avance (%)	Flujo
100			0	Otras causas		N/D	Validado
101			0			N/D	Validado
102			0	Otras causas		N/D	Validado
103			N/R			N/D	No Reportó

No.	Ciclo	Periodo	Trimestre	Entidad Federativa	Municipio	Ramo	Unidad	Programa Presupuestario	Nombre del Programa Presupuestario	Grupo Funcional
104	2025	5	5	Ciudad de México	Gobierno de la Entidad	33 - Aportaciones Federales para Entidades Federativas y Municipios	411 - Unidad de Diseño Presupuestario, Control y Seguimiento del Gasto	I011	FASP	1 - Gobierno
105	2025	5	5	Ciudad de México	Gobierno de la Entidad	33 - Aportaciones Federales para Entidades Federativas y Municipios	411 - Unidad de Diseño Presupuestario, Control y Seguimiento del Gasto	I011	FASP	1 - Gobierno
106	2025	5	5	Ciudad de México	Gobierno de la Entidad	33 - Aportaciones Federales para Entidades Federativas y Municipios	411 - Unidad de Diseño Presupuestario, Control y Seguimiento del Gasto	I002	FASSA	2 - Desarrollo Social
107	2025	5	5	Ciudad de México	Gobierno de la Entidad	33 - Aportaciones Federales para Entidades Federativas y Municipios	411 - Unidad de Diseño Presupuestario, Control y Seguimiento del Gasto	I008	FAM Infraestructura Educativa Media Superior y Superior	2 - Desarrollo Social

No.	Función	Subfunción	Actividad Institucional	Clave del Indicador	Nombre del Indicador	Definición del Indicador	Método de Cálculo
104	7 - Asuntos de Orden Público y de Seguridad Interior	4 - Sistema Nacional de Seguridad Pública	9 - Fondo de Aportaciones para la Seguridad Pública de los Estados y del Distrito Federal	198408	Porcentaje de integrantes del estado de fuerza estatal y municipal que fueron evaluados con recursos FASP en Control de Confianza, aprobados.	Mide el avance alcanzado en la aprobación de los exámenes de Control de Confianza aplicados con recursos federales del FASP a los integrantes del estado de fuerza estatal y municipal, es decir policías preventivos, policías de investigación y custodios.	(Integrantes del estado de fuerza estatal y municipal aprobados en Control de Confianza con recurso FASP / integrantes del estado de fuerza estatal y municipal evaluados en control de confianza con recurso FASP) * 100
105	7 - Asuntos de Orden Público y de Seguridad Interior	4 - Sistema Nacional de Seguridad Pública	9 - Fondo de Aportaciones para la Seguridad Pública de los Estados y del Distrito Federal	198456	Porcentaje de solicitudes de conectividad presentadas por las entidades federativas para enlazar a municipios al Sistema Nacional de Información de Seguridad Pública de Plataforma México.	Mide el porcentaje de solicitudes que tramitan las Instituciones de Seguridad Pública Estatales ante el Centro Nacional de Información del Secretariado Ejecutivo del Sistema Nacional de Seguridad Pública para permitir que las instituciones de sus municipios se conecten al Sistema Nacional de Información de Seguridad Pública de Plataforma México para registrar la información de los Informes Policiales Homologados.	(Solicitudes de conectividad al Sistema Nacional de Información de Seguridad Pública de Plataforma México presentadas / Solicitudes de conectividad al Sistema Nacional de Información de Seguridad Pública de Plataforma México programadas por la Entidad Federativa) *100
106	3 - Salud	1 - Prestación de Servicios de Salud a la Comunidad	4 - Fondo de Aportaciones para los Servicios de Salud	198499	Porcentaje del gasto total del FASSA destinado a la Prestación de Servicios de Salud a la Persona y Generación de Recursos para la Salud	Porcentaje del gasto del FASSA que se destina a las subfunciones: Prestación de Servicios de Salud a la Persona y Generación de Recursos para la Salud. Incluyen: la atención preventiva, diagnóstico, tratamiento, rehabilitación y urgencias. La formación, capacitación de los recursos humanos, investigación para la salud, así como el equipamiento, mantenimiento y rehabilitación de la infraestructura física en salud, en los diferentes niveles de atención.	(Gasto ejercido en las subfunciones de; Prestación de Servicios de Salud a la Persona y de Generación de Recursos para la Salud / Gasto total del FASSA) * 100
107	5 - Educación	2 - Educación Media Superior	7 - Fondo de Aportaciones Múltiples	198520	Porcentaje de proyectos aprobados de instituciones de educación superior en la categoría de construcción para ser financiados por el FAM Infraestructura Educativa	Mide el número de proyectos aprobados de instituciones de educación superior en la categoría de construcción para ser financiados por el FAM Infraestructura Educativa sobre el total de proyectos solicitados en la categoría de construcción para educación superior	(Número de proyectos aprobados en instituciones de educación superior en la categoría de construcción para ser financiados por el FAM Infraestructura Educativa / Total de proyectos solicitados en la categoría de construcción en educación superior) X 100

No.	Nivel del Indicador	Frecuencia de Medición	Unidad de Medida	Tipo	Dimensión del Indicador	Sentido	Meta programada	Justificación	Detalle	Meta Modificada
104	Componente	Trimestral	Porcentaje	Gestión	Eficacia	Ascendente	0	{just1:{ciclo:2025,trim:5,just:Otras causas,usuario:jorgeramirezg,fecha:22/07/26}}	NO SE DESTINARON RECURSOS DEL FASP 2025	0
105	Actividad	Trimestral	Porcentaje	Gestión	Eficacia	Ascendente	100	{just1:{ciclo:2025,trim:5,just:Otras causas,usuario:jorgeramirezg,fecha:22/07/26}}	NO SE DESTINARON RECURSOS FASP 2025	100
106	Actividad	Semestral	Porcentaje	Gestión	Economía	Ascendente	72.69827	{just1:{ciclo:2025,trim:5,just:Menor demanda de bienes y servicios,usuario:juanperezz,fecha:07/07/26}}	Es de mencionar que la programación del presupuesto se ha reducido, derivado de la transferencia de recursos al IMSS BIENESTAR.	72.69827
107	Actividad	Anual	Porcentaje	Gestión	Eficacia	Ascendente	N/R			N/R

No.	Justificación	Detalle	Realizado en el Periodo	Justificación	Detalle	Avance (%)	Flujo
104	{just1:{ciclo:2025,trim:5,just:Otras causas,usuario:jorgeramirezg,fecha:22/07/26}}	NO SE DESTINARON RECURSOS DEL FASP 2025	0	Otras causas	NO SE DESTINARON RECURSOS DEL FASP EN EL EJERCICIO 2025 PARA ESTE INDICADOR	N/D	Validado
105	{just1:{ciclo:2025,trim:5,just:Otras causas,usuario:jorgeramirezg,fecha:22/07/26}}	NO SE DESTINARON RECURSOS FASP 2025	0	Otras causas	No se destinaron recursos del FASP 2025	0	Validado
106	{just1:{ciclo:2025,trim:5,just:Menor demanda de bienes y servicios,usuario:juanperezz,fecha:07/07/26}}	Es de mencionar que la programación del presupuesto se ha reducido, derivado de la transferencia de recursos al IMSS BIENESTAR.	72.69827	Programación original deficiente		100	Validado
107			0	Otras causas		N/D	Validado

DESTINO DEL GASTO
INDICADORES

No.	Ciclo	Periodo	Trimestre	Entidad Federativa	Municipio	Ramo	Unidad	Programa Presupuestario	Nombre del Programa Presupuestario	Grupo Funcional
108	2025	5	5	Ciudad de México	Gobierno de la Entidad	33 - Aportaciones Federales para Entidades Federativas y Municipios	411 - Unidad de Diseño Presupuestario, Control y Seguimiento del Gasto	I007	FAM Infraestructura Educativa Básica	2 - Desarrollo Social
109	2025	5	5	Ciudad de México	Gobierno de la Entidad	33 - Aportaciones Federales para Entidades Federativas y Municipios	411 - Unidad de Diseño Presupuestario, Control y Seguimiento del Gasto	I012	FAFEF	2 - Desarrollo Social
110	2025	5	5	Ciudad de México	Gobierno de la Entidad	33 - Aportaciones Federales para Entidades Federativas y Municipios	411 - Unidad de Diseño Presupuestario, Control y Seguimiento del Gasto	I008	FAM Infraestructura Educativa Media Superior y Superior	2 - Desarrollo Social

No.	Función	Subfunción	Actividad Institucional	Clave del Indicador	Nombre del Indicador	Definición del Indicador	Método de Cálculo
108	5 - Educación	1 - Educación Básica	7 - Fondo de Aportaciones Múltiples	198559	Porcentaje de planteles educativos públicos de tipo básico con proyectos concluidos en la categoría de rehabilitación y/o mantenimiento	Mide el número de proyectos en la categoría de rehabilitación y/o mantenimiento concluidos de planteles educativos públicos de tipo básico financiados por medio del Fondo de Aportaciones Múltiples Infraestructura Educativa Regular. La rehabilitación y/o mantenimiento se refiere a trabajos necesarios para restablecer las condiciones y características originales de resistencia o funcionamiento de un inmueble educativo y/o las operaciones necesarias que se realizan en las construcciones, instalaciones, sistemas, mobiliario y equipo con el fin de sostener y asegurar su buen funcionamiento, de acuerdo a las Normas y Especificaciones para Estudios, Proyectos, Construcción e Instalaciones emitidas por el Instituto Nacional de la Infraestructura Física Educativa.	(Número de planteles educativos públicos de tipo básico con proyectos concluidos en la categoría de rehabilitación y/o mantenimiento en el periodo t/Total de planteles educativos públicos de tipo básico con proyecto de rehabilitación y/o mantenimiento aprobado en el periodo t) x 100
109	2 - Vivienda y Servicios a la Comunidad	7 - Desarrollo Regional	10 - Fondo de Aportaciones para el Fortalecimiento de las Entidades Federativas	198574	Tasa de Variación del Ingreso Estatal Disponible	Este indicador muestra la variación del Ingreso Estatal Disponible de la entidad federativa del ejercicio fiscal actual respecto del ingreso estatal disponible del ejercicio fiscal inmediato anterior. El Ingreso Estatal Disponible, incluye Ingresos Propios, Ingresos Federales por concepto de Participaciones y Aportaciones, Subsidios, Gasto Reasignado y Financiamientos. Excluye Participaciones y Aportaciones Federales para Municipios y Transferencias Federales para Municipios. Para el indicador, sí la tasa de variación es positiva se interpretará que las finanzas públicas están fortalecidas; sí es igual a cero, implicará que no se presentó cambio; y sí el valor es negativo, señalará que las finanzas públicas no se fortalecieron. El momento contable del ingreso que se debe considerar es el del ingreso recaudado.	[(Ingreso Estatal Disponible del año t / Ingreso Estatal Disponible del año t-1)-1]*100
110	5 - Educación	2 - Educación Media Superior	7 - Fondo de Aportaciones Múltiples	198599	Porcentaje de planteles y/o campus de educación superior atendidos con proyectos de rehabilitación y/o mantenimiento con recursos del FAM, durante un año, en el estado.	Mide el número de planteles y/o escuelas de educación superior con recursos del Fondo de Aportaciones Múltiples para la atención de proyectos de rehabilitación y/o mantenimiento, respecto del total de planteles y/o escuelas de educación superior en el estado.	(Número de planteles y/o escuelas de educación superior con recursos del Fondo de Aportaciones Múltiples para la atención de proyectos de rehabilitación y/o mantenimiento en el periodo t/Total de planteles y/o escuelas de educación superior del estado) x 100

No.	Nivel del Indicador	Frecuencia de Medición	Unidad de Medida	Tipo	Dimensión del Indicador	Sentido	Meta programada	Justificación	Detalle	Meta Modificada
108	Componente	Trimestral	Porcentaje	Gestión	Eficacia	Ascendente	N/R			N/R
109	Propósito	Anual	Porcentaje	Estratégico	Eficiencia	Ascendente	N/R			N/R
110	Componente	Anual	Porcentaje	Estratégico	Eficacia	Ascendente	N/R			N/R

No.	Justificación	Detalle	Realizado en el Periodo	Justificación	Detalle	Avance (%)	Flujo
108			100	Mayor demanda de bienes y servicios	Se atendieron 103 planteles de nivel básico	N/D	Validado
109			N/R			N/D	No Reportó
110			0	Otras causas		N/D	Validado

No.	Ciclo	Periodo	Trimestre	Entidad Federativa	Municipio	Ramo	Unidad	Programa Presupuestario	Nombre del Programa Presupuestario	Grupo Funcional
111	2025	5	5	Ciudad de México	Gobierno de la Entidad	33 - Aportaciones Federales para Entidades Federativas y Municipios	411 - Unidad de Diseño Presupuestario, Control y Seguimiento del Gasto	I008	FAM Infraestructura Educativa Media Superior y Superior	2 - Desarrollo Social
112	2025	5	5	Ciudad de México	Gobierno de la Entidad	33 - Aportaciones Federales para Entidades Federativas y Municipios	411 - Unidad de Diseño Presupuestario, Control y Seguimiento del Gasto	I002	FASSA	2 - Desarrollo Social
113	2025	5	5	Ciudad de México	Gobierno de la Entidad	33 - Aportaciones Federales para Entidades Federativas y Municipios	411 - Unidad de Diseño Presupuestario, Control y Seguimiento del Gasto	I006	FAM Asistencia Social	2 - Desarrollo Social
114	2025	5	5	Ciudad de México	Gobierno de la Entidad	33 - Aportaciones Federales para Entidades Federativas y Municipios	411 - Unidad de Diseño Presupuestario, Control y Seguimiento del Gasto	I007	FAM Infraestructura Educativa Básica	2 - Desarrollo Social
115	2025	5	5	Ciudad de México	Gobierno de la Entidad	33 - Aportaciones Federales para Entidades Federativas y Municipios	411 - Unidad de Diseño Presupuestario, Control y Seguimiento del Gasto	I011	FASP	1 - Gobierno

No.	Función	Subfunción	Actividad Institucional	Clave del Indicador	Nombre del Indicador	Definición del Indicador	Método de Cálculo
111	5 - Educación	2 - Educación Media Superior	7 - Fondo de Aportaciones Múltiples	198691	Porcentaje de proyectos aprobados de instituciones de educación media superior en la categoría de rehabilitación y/o mantenimiento para ser financiados por el FAM Infraestructura Educativa durante el ejercicio de un año escolar	Mide el número de proyectos aprobados de instituciones de educación media superior en la categoría de rehabilitación y/o mantenimiento para ser financiados por el FAM Infraestructura Educativa sobre el total de proyectos solicitados en la categoría de rehabilitación y/o mantenimiento para educación media superior	(Número de proyectos aprobados en instituciones de educación media superior en la categoría de rehabilitación y/o mantenimiento para ser financiados por el FAM Infraestructura Educativa / Total de proyectos solicitados en la categoría de rehabilitación y/o mantenimiento en educación media superior) X 100
112	3 - Salud	1 - Prestación de Servicios de Salud a la Comunidad	4 - Fondo de Aportaciones para los Servicios de Salud	198757	Porcentaje de atenciones para la salud programadas con recurso asignado	Mide el porcentaje de atenciones para la salud a las que se les asignó recurso. El listado de atenciones para la salud, internamente llamada Estructuras programáticas de las Entidades Federativas hace referencia a: la promoción, prevención y difusión de la salud; la atención y curación médica de todos los niveles de atención, el abasto de medicamentos e insumos para la salud, la generación de recursos, capacitación, mantenimiento, equipamiento y rehabilitación de infraestructura física en salud, entre otros.	(Atenciones para la salud con recurso asignado / Total de atenciones para la salud programadas) * 100
113	6 - Protección Social	8 - Otros Grupos Vulnerables	7 - Fondo de Aportaciones Múltiples	198853	Proporción de raciones entregadas a las personas beneficiarias de los Programas Alimentarios.	Mide el porcentaje de raciones alimentarias entregadas a las personas beneficiarias de los Programas Alimentarios.	(Número de raciones entregadas en el periodo t / Número total de raciones programas a distribuir en el periodo t) *100
114	5 - Educación	1 - Educación Básica	7 - Fondo de Aportaciones Múltiples	198860	Porcentaje de planteles educativos públicos de tipo básico con proyectos en proceso de ejecución en la categoría de construcción	Mide el número de proyectos en la categoría de construcción que se están llevando a cabo en planteles educativos públicos de tipo básico financiados por medio de Fondo de Aportaciones Múltiples Infraestructura Educativa Regular. La construcción se refiere al conjunto de actividades efectuadas para edificar, instalar, ampliar o modificar uno o más planteles educativos públicos o parte de ellos de acuerdo a las Normas y Especificaciones para Estudios, Proyectos, Construcción e Instalaciones emitidas por el Instituto Nacional de la Infraestructura Física Educativa.	(Número de planteles educativos públicos de tipo básico con proyectos en proceso de ejecución en la categoría de construcción en el período t / Total de planteles educativos públicos de tipo básico identificados en el padrón para ser atendidos por el programa en el período t) x 100
115	7 - Asuntos de Orden Público y de Seguridad Interior	4 - Sistema Nacional de Seguridad Pública	9 - Fondo de Aportaciones para la Seguridad Pública de los Estados y del Distrito Federal	198866	Porcentaje de integrantes del estado de fuerza estatal y municipal evaluados en Competencias Básicas con recursos FASP.	Mide el avance logrado por la institución de seguridad pública estatal en la aplicación de evaluaciones de competencias básicas con recursos federales del FASP a integrantes del estado de fuerza estatal y municipal en el ejercicio fiscal, en apego al Programa Rector de Profesionalización.	(Integrantes del estado de fuerza estatal y municipal Evaluados en Competencias Básicas con recursos FASP / Integrantes del estado de fuerza estatal y municipal programados para evaluarse en Competencias Básicas con recursos FASP) *100

No.	Nivel del Indicador	Frecuencia de Medición	Unidad de Medida	Tipo	Dimensión del Indicador	Sentido	Meta programada	Justificación	Detalle	Meta Modificada
111	Actividad	Anual	Porcentaje	Gestión	Eficacia	Ascendente	N/R			N/R
112	Actividad	Anual	Porcentaje	Gestión	Eficacia	Ascendente	100	{just1:{ciclo:2025,trim:5,just:Adecuaciones normativas que impactan en las acciones del Programa presupuestal,usuario:juanperezz,fecha:07/07/26}}		100
113	Componente	Trimestral	Porcentaje	Estratégico	Eficacia	Ascendente	100			100
114	Actividad	Trimestral	Porcentaje	Gestión	Eficacia	Ascendente	N/R			N/R
115	Actividad	Trimestral	Porcentaje	Gestión	Eficacia	Ascendente	0	{just1:{ciclo:2025,trim:5,just:Otras causas,usuario:jorgeramirezg,fecha:22/07/26}}	NO SE DESTINARON RECURSOS FASP 2025	0

No.	Justificación	Detalle	Realizado en el Periodo	Justificación	Detalle	Avance (%)	Flujo
111			100	Mayor demanda de bienes y servicios	Se atendieron 16 planteles de nivel medio superior	N/D	Validado
112	{just1:{ciclo:2025,trim:5,just:Adecuaciones normativas que impactan en las acciones del Programa presupuestal,usuario:juanperezz,fecha:07/07/26}}		100	Programación original deficiente		100	Validado
113			102.25881	Otras causas	Durante el ejercicio fiscal 2025, se entregaron 45,873,218 raciones, superando la meta programada de 44,859,918 raciones en 1,013,300 raciones (102.26% de cumplimiento), derivado de ajustes operativos y de la atención a la demanda del programa.	102.26	Validado
114			0	Otras causas		N/D	Validado
115	{just1:{ciclo:2025,trim:5,just:Otras causas,usuario:jorgeramirezg,fecha:22/07/26}}	NO SE DESTINARON RECURSOS FASP 2025	0	Otras causas	No se destinaron recursos del FASP 2025	N/D	Validado

No.	Ciclo	Periodo	Trimestre	Entidad Federativa	Municipio	Ramo	Unidad	Programa Presupuestario	Nombre del Programa Presupuestario	Grupo Funcional
116	2025	5	5	Ciudad de México	Gobierno de la Entidad	33 - Aportaciones Federales para Entidades Federativas y Municipios	411 - Unidad de Diseño Presupuestario, Control y Seguimiento del Gasto	I011	FASP	1 - Gobierno
117	2025	5	5	Ciudad de México	Gobierno de la Entidad	33 - Aportaciones Federales para Entidades Federativas y Municipios	411 - Unidad de Diseño Presupuestario, Control y Seguimiento del Gasto	I009	FAETA Educación Tecnológica	2 - Desarrollo Social
118	2025	5	5	Ciudad de México	Gobierno de la Entidad	33 - Aportaciones Federales para Entidades Federativas y Municipios	411 - Unidad de Diseño Presupuestario, Control y Seguimiento del Gasto	I008	FAM Infraestructura Educativa Media Superior y Superior	2 - Desarrollo Social
119	2025	5	5	Ciudad de México	Gobierno de la Entidad	33 - Aportaciones Federales para Entidades Federativas y Municipios	411 - Unidad de Diseño Presupuestario, Control y Seguimiento del Gasto	I008	FAM Infraestructura Educativa Media Superior y Superior	2 - Desarrollo Social
120	2025	5	5	Ciudad de México	Gobierno de la Entidad	33 - Aportaciones Federales para Entidades Federativas y Municipios	411 - Unidad de Diseño Presupuestario, Control y Seguimiento del Gasto	I002	FASSA	2 - Desarrollo Social

No.	Función	Subfunción	Actividad Institucional	Clave del Indicador	Nombre del Indicador	Definición del Indicador	Método de Cálculo
116	7 - Asuntos de Orden Público y de Seguridad Interior	4 - Sistema Nacional de Seguridad Pública	9 - Fondo de Aportaciones para la Seguridad Pública de los Estados y del Distrito Federal	198910	Porcentaje de integrantes del estado de fuerza estatal y municipal equipados con uniforme, vestuario o equipo de protección, con recurso federal FASP.	Mide los avances en el equipamiento con uniforme, vestuario o equipo de protección a los integrantes del estado de fuerza estatal y municipal, es decir policías preventivos, policías de investigación y custodios, con recursos federales del FASP durante el ejercicio fiscal.	(Integrantes del estado de fuerza estatal y municipal equipados (uniforme, vestuario o equipo de protección) / Integrantes del estado de fuerza estatal y municipal programados para dotación de equipo con recurso FASP)*100
117	5 - Educación	2 - Educación Media Superior	8 - Fondo de Aportaciones para la Educación Tecnológica y de Adultos	199036	Porcentaje de absorción del CONALEP en la Entidad Federativa	Mide la proporción de alumnos que se inscriben en Planteles CONALEP en la entidad Federativa, respecto del total de alumnos egresados de secundaria del área de influencia.	(Total de egresados de secundaria que se matriculan en un CONALEP financiados con recursos del FAETA en la Entidad Federativa en el año t / Total de egresados de secundaria en el área de influencia en el período t)*100
118	5 - Educación	2 - Educación Media Superior	7 - Fondo de Aportaciones Múltiples	199101	Porcentaje de escuelas de educación media superior atendidos con proyectos de equipamiento con recursos del FAM en el estado.	Mide el número de escuelas de educación media superior con recursos del Fondo de Aportaciones Múltiples para la atención de proyectos de equipamiento, respecto del total de escuelas de educación media superior en el estado.	(Número de escuelas de educación media superior con recursos del Fondo de Aportaciones Múltiples para la atención de proyectos de equipamiento en el año t/Total de escuelas de educación media superior del estado) x 100
119	5 - Educación	2 - Educación Media Superior	7 - Fondo de Aportaciones Múltiples	199119	Porcentaje de recursos radicados a los Institutos Estatales de Infraestructura Educativa (ILIFE´S), para el Fondo de Aportaciones Múltiples de Educación Media Superior	Porcentaje de recursos radicados a los Institutos Estatales de Infraestructura Educativa (ILIFE´s) para la operación del Fondo de Aportaciones Múltiples en Educación Media Superior en el periodo t, respecto del recursos aprobado para el Fondo de Aportaciones Múltiples en el periodo t para Educación Media Superior . Donde los Institutos Estatales de Infraestructura Educativa son los organismos públicos descentralizados de los gobiernos estatales que entre otros objetos tienen la construcción, equipamiento, mantenimiento, rehabilitación, refuerzo, reconstrucción y habilitación de inmuebles e instalaciones destinados al servicio educativo estatal.	(Recursos radicados a los Institutos Estatales de Infraestructura Educativa para la operación del Fondo de Aportaciones Múltiples en Educación Media Superior en el periodo t/ Recursos aprobados por el Fondo de Aportaciones Múltiples en Educación Media Superior en el periodo t)x100
120	3 - Salud	1 - Prestación de Servicios de Salud a la Comunidad	4 - Fondo de Aportaciones para los Servicios de Salud	199146	Razón de Mortalidad Materna de mujeres sin seguridad social.	Es una medida que expresa el riesgo de fallecer que tienen las mujeres durante el embarazo, parto o puerperio con relación a cada 100 mil nacimientos estimados en un año y área geográfica determinados, y en este caso focalizada para mujeres sin seguridad social. Una muerte materna se define como la defunción de una mujer mientras está embarazada o dentro de los 42 días siguientes a la terminación de su embarazo, debido a cualquier causa relacionada con el embarazo o agravada por el mismo, independientemente de la duración y sitio del mismo o su atención, pero no por causas accidentales o incidentales.	[Número de muertes maternas de mujeres sin seguridad social/Número de Nacidos vivos de madres sin seguridad socia]*100,000 por entiudad de residencia en un año determinado

No.	Nivel del Indicador	Frecuencia de Medición	Unidad de Medida	Tipo	Dimensión del Indicador	Sentido	Meta programada	Justificación	Detalle	Meta Modificada
116	Componente	Semestral	Porcentaje	Gestión	Eficacia	Ascendente	100	{just1:{ciclo:2025,trim:5,just:Otras causas,usuario:jorgeramirezg,fecha:22/07/26}}	LAS METAS REGISTRADAS FUERON ESTABLECIDAS CONFORME AL ANEXO TÉCNICO.	100
117	Componente	Anual	Porcentaje	Estratégico	Eficacia	Ascendente	N/R			N/R
118	Componente	Anual	Porcentaje	Estratégico	Eficacia	Ascendente	N/R			N/R
119	Actividad	Trimestral	Porcentaje	Gestión	Eficacia	Ascendente	N/R			N/R
120	Fin	Anual	Otra	Estratégico	Eficacia	Descendente	33.04602	{just1:{ciclo:2025,trim:5,just:Otras causas,usuario:juanperezz,fecha:07/07/26}}		33.04602

No.	Justificación	Detalle	Realizado en el Periodo	Justificación	Detalle	Avance (%)	Flujo
116	{just1:{ciclo:2025,trim:5,just:Otras causas,usuario:jorgeramirezg,fecha:22/07/26}}	LAS METAS REGISTRADAS FUERON ESTABLECIDAS CONFORME AL ANEXO TÉCNICO.	100	Otras causas	Las metas registradas fueron establecidas conforme al anexo técnico.	100	Validado
117			0			N/D	Validado
118			.25	Mayor demanda de bienes y servicios	Se equipo 1 colegio de bachilleres	N/D	Validado
119			100	Mayor demanda de bienes y servicios		N/D	Validado
120	{just1:{ciclo:2025,trim:5,just:Otras causas,usuario:juanperezz,fecha:07/07/26}}		61.92996	Programación original deficiente		53.36	Validado

No.	Ciclo	Periodo	Trimestre	Entidad Federativa	Municipio	Ramo	Unidad	Programa Presupuestario	Nombre del Programa Presupuestario	Grupo Funcional
121	2025	5	5	Ciudad de México	Gobierno de la Entidad	33 - Aportaciones Federales para Entidades Federativas y Municipios	411 - Unidad de Diseño Presupuestario, Control y Seguimiento del Gasto	I011	FASP	1 - Gobierno
122	2025	5	5	Ciudad de México	Gobierno de la Entidad	33 - Aportaciones Federales para Entidades Federativas y Municipios	411 - Unidad de Diseño Presupuestario, Control y Seguimiento del Gasto	I012	FAFEF	2 - Desarrollo Social
123	2025	5	5	Ciudad de México	Gobierno de la Entidad	33 - Aportaciones Federales para Entidades Federativas y Municipios	411 - Unidad de Diseño Presupuestario, Control y Seguimiento del Gasto	I010	FAETA Educación de Adultos	2 - Desarrollo Social

No.	Función	Subfunción	Actividad Institucional	Clave del Indicador	Nombre del Indicador	Definición del Indicador	Método de Cálculo
121	7 - Asuntos de Orden Público y de Seguridad Interior	4 - Sistema Nacional de Seguridad Pública	9 - Fondo de Aportaciones para la Seguridad Pública de los Estados y del Distrito Federal	199165	Porcentaje de integrantes del estado de fuerza estatal y municipal con evaluaciones de Desempeño realizadas con recursos FASP, aprobados.	Mide el avance alcanzado en la aprobación de evaluaciones de Desempeño, con recursos federales del FASP a los integrantes del estado de fuerza estatal y municipal, es decir policías preventivos, policías de investigación y custodios, durante el ejercicio fiscal.	(Integrantes del estado de fuerza estatal y municipal aprobados en Evaluaciones de Desempeño realizadas con recurso FASP/ Integrantes del estado de estatal y municipal, evaluados en Desempeño con recurso FASP) * 100
122	2 - Vivienda y Servicios a la Comunidad	7 - Desarrollo Regional	10 - Fondo de Aportaciones para el Fortalecimiento de las Entidades Federativas	199208	Índice de Impacto de Deuda Pública	El indicador representa el porcentaje de la deuda directa al cierre del ejercicio inmediato anterior, respecto al Ingreso Estatal Disponible del ejercicio fiscal actual. El Saldo de la Deuda Directa al 31 de diciembre del año anterior, excluye deuda contingente de los municipios y de las entidades federativas. El Ingreso Estatal Disponible, incluye Ingresos Propios, Ingresos Federales por concepto de Participaciones y Aportaciones, Subsidios, Gasto Reasignado y Financiamientos. Excluye Participaciones y Aportaciones Federales para Municipios y Transferencias Federales para Municipios; excluye Transferencias Federales Etiquetadas e Ingresos Derivados de Financiamientos. Una tendencia decreciente en este indicador, implica la eficacia de una política de desendeudamiento, atribuible, entre otros factores, a la fortaleza financiera que se induce en las entidades federativas con los recursos de origen federal, entre los que se encuentran las aportaciones del Ramo 33, en particular las del FAFEF. El momento contable del ingreso que se debe considerar es el del ingreso recaudado.	(Saldo de la Deuda Directa al 31 de diciembre del año anterior/Ingreso Estatal Disponible)*100
123	5 - Educación	5 - Educación para Adultos	8 - Fondo de Aportaciones para la Educación Tecnológica y de Adultos	199268	Porcentaje de asesores/as educativos/as con formación al cierre del trimestre.	Mide cuántos de los asesores/as educativos/as han recibido formación. Los/as asesores/as educativos/as se refiere a la persona voluntaria con subsidio que apoya como asesor educativo que facilitan el aprendizaje, tales como: personas asesoras que apoya modalidades digitales, asesoras bilingües, personas asesoras para personas con discapacidad, mismas que están establecidas en las Reglas de Operación del INEA. La formación será a través de medios digitales y a distancia (videoconferencias, correo electrónico, aplicaciones web, redes sociales, así como cuadernillos o paquetes para la autoformación)	(Asesores/as educativos/as con formación al cierre del periodo t / Asesores/as educativos/as activos/as al cierre del periodo t)*100

No.	Nivel del Indicador	Frecuencia de Medición	Unidad de Medida	Tipo	Dimensión del Indicador	Sentido	Meta programada	Justificación	Detalle	Meta Modificada
121	Componente	Trimestral	Porcentaje	Gestión	Eficacia	Ascendente	0	{just1:{ciclo:2025,trim:5,just:Otras causas,usuario:jorgeramirezg,fecha:22/07/26}}	NO SE REGISTRARON RECURSOS DEL FASP 2025	0
122	Fin	Anual	Porcentaje	Estratégico	Eficacia	Descendente	N/R			N/R
123	Actividad	Trimestral	Porcentaje	Gestión	Eficacia	Ascendente	N/R			N/R

No.	Justificación	Detalle	Realizado en el Periodo	Justificación	Detalle	Avance (%)	Flujo
121	{just1:{ciclo:2025,trim:5,just:Otras causas,usuario:jorgeramirezg,fecha:22/07/26}}	NO SE REGISTRARON RECURSOS DEL FASP 2025	0	Otras causas	No se destinaron recursos del FASP 2025	N/D	Validado
122			N/R			N/D	No Reportó
123			0			N/D	Validado

No.	Ciclo	Periodo	Trimestre	Entidad Federativa	Municipio	Ramo	Unidad	Programa Presupuestario	Nombre del Programa Presupuestario	Grupo Funcional
124	2025	5	5	Ciudad de México	Gobierno de la Entidad	33 - Aportaciones Federales para Entidades Federativas y Municipios	411 - Unidad de Diseño Presupuestario, Control y Seguimiento del Gasto	I002	FASSA	2 - Desarrollo Social
125	2025	5	5	Ciudad de México	Gobierno de la Entidad	33 - Aportaciones Federales para Entidades Federativas y Municipios	411 - Unidad de Diseño Presupuestario, Control y Seguimiento del Gasto	I013	FONE Servicios Personales	2 - Desarrollo Social
126	2025	5	5	Ciudad de México	Gobierno de la Entidad	33 - Aportaciones Federales para Entidades Federativas y Municipios	411 - Unidad de Diseño Presupuestario, Control y Seguimiento del Gasto	I011	FASP	1 - Gobierno
127	2025	5	5	Ciudad de México	Gobierno de la Entidad	33 - Aportaciones Federales para Entidades Federativas y Municipios	411 - Unidad de Diseño Presupuestario, Control y Seguimiento del Gasto	I003	FAIS Entidades	2 - Desarrollo Social
128	2025	5	5	Ciudad de México	Gobierno de la Entidad	33 - Aportaciones Federales para Entidades Federativas y Municipios	411 - Unidad de Diseño Presupuestario, Control y Seguimiento del Gasto	I008	FAM Infraestructura Educativa Media Superior y Superior	2 - Desarrollo Social
129	2025	5	5	Ciudad de México	Gobierno de la Entidad	33 - Aportaciones Federales para Entidades Federativas y Municipios	411 - Unidad de Diseño Presupuestario, Control y Seguimiento del Gasto	I008	FAM Infraestructura Educativa Media Superior y Superior	2 - Desarrollo Social

No.	Función	Subfunción	Actividad Institucional	Clave del Indicador	Nombre del Indicador	Definición del Indicador	Método de Cálculo
124	3 - Salud	1 - Prestación de Servicios de Salud a la Comunidad	4 - Fondo de Aportaciones para los Servicios de Salud	199276	Porcentaje de establecimientos de atención médica de las Instituciones Públicas del Sistema Nacional de Salud con avances en la implementación del Modelo de Gestión de Calidad en Salud (MGCS)	El indicador promueve en los establecimientos de atención médica de las instituciones públicas del Sistema Nacional de Salud, la implementación progresiva del MGCS, sustentado en la cultura de seguridad de la atención médica	Número de establecimientos de atención médica con avance en la implementación del MGCS en un año determinado/Número de establecimientos registrados para la implementación del MGCS para el mismo año. X100
125	5 - Educación	1 - Educación Básica	3 - Fondo de Aportaciones para la Nómina Educativa y Gasto Operativo	199428	Porcentaje de trabajadores de Educación Básica a Nivel Preescolar pagados a través del FONE.	Mide el porcentaje de los trabajadores de Educación Básica a Nivel Preescolar en la Entidad Federativa que reciben su pago a través del FONE.	(Número de trabajadores de Educación Básica a Nivel Preescolar en la Entidad Federativa que son pagados a través del FONE en el periodo t / Número total de trabajadores de Educación Pública Básica a Nivel Preescolar en la Entidad Federativa en el periodo t) x 100
126	7 - Asuntos de Orden Público y de Seguridad Interior	4 - Sistema Nacional de Seguridad Pública	9 - Fondo de Aportaciones para la Seguridad Pública de los Estados y del Distrito Federal	199442	Porcentaje de integrantes del estado de fuerza estatal y municipal con evaluaciones de Formación Inicial realizadas con recursos FASP, aprobados.	Mide el avance alcanzado en la aprobación de evaluaciones de Formación Inicial con recursos federales del FASP a los integrantes del estado de fuerza estatal y municipal, es decir policías preventivos, policías de investigación y custodios, en el ejercicio fiscal.	(Integrantes del estado de fuerza estatal y municipal aprobados en Formación Inicial realizadas con recurso FASP/ Integrantes del estado de fuerza estatal y municipal evaluados en Formación Inicial con recurso FASP) * 100
127	2 - Vivienda y Servicios a la Comunidad	7 - Desarrollo Regional	5 - Fondo de Aportaciones para la Infraestructura Social	199472	Porcentaje de proyectos Complementarios registrados en la MIDS	Permite conocer la proporción de proyectos clasificados como complementarios en el Catálogo FAIS (proyectos de agua y saneamiento, educación, urbanización, entre otros) respecto del total de proyectos registrados en la MIDS para su ejecución durante el año. La clasificación de proyectos Complementarios puede ser consultada en el Catalogo FAIS 2016	(Sumatoria de proyectos complementarios registrados la MIDS al trimestre correspondiente/Sumatoria de proyectos registrados la MIDS al trimestre correspondiente)*100
128	5 - Educación	2 - Educación Media Superior	7 - Fondo de Aportaciones Múltiples	199512	Porcentaje de escuelas de educación superior que incrementan su matrícula	Mide el número de escuelas de educación superior que son beneficiados con recursos del Fondo de Aportaciones Múltiples (FAM) que incrementan su matrícula, respecto del total de escuelas de educación superior por estado y nacional.	(Número de escuelas de educación superior beneficiados con recursos del Fondo de Aportaciones Múltiples que incrementan su matrícula en el ciclo t / Total de escuelas de educación superior beneficiadas en el periodo t)x 100. Por Estado y nacional
129	5 - Educación	2 - Educación Media Superior	7 - Fondo de Aportaciones Múltiples	199525	Porcentaje de escuelas de educación superior atendidos con proyectos de equipamiento con recursos del FAM, durante un año, en el estado.	Mide el número de escuelas de educación superior con recursos del Fondo de Aportaciones Múltiples para la atención de proyectos de equipamiento, respecto del total de escuelas de educación superior en el estado.	(Número de escuelas de educación superior con recursos del Fondo de Aportaciones Múltiples para la atención de proyectos de equipamiento en el periodo t/Total de escuelas de educación superior del estado) x 100

No.	Nivel del Indicador	Frecuencia de Medición	Unidad de Medida	Tipo	Dimensión del Indicador	Sentido	Meta programada	Justificación	Detalle	Meta Modificada
124	Componente	Anual	Porcentaje	Estratégico	Calidad	Ascendente	50	{just1:{ciclo:2025,trim:5,just:Adecuaciones normativas que impactan en las acciones del Programa presupuestal,usuario:juanperezz,fecha:07/07/26}}		50
125	Propósito	Anual	Porcentaje	Estratégico	Eficacia	Ascendente	N/R			N/R
126	Componente	Trimestral	Porcentaje	Gestión	Eficacia	Ascendente	0	{just1:{ciclo:2025,trim:5,just:Otras causas,usuario:jorgeramirezg,fecha:22/07/26}}	NO SE DESTINARON RECURSOS FASP 2025	0
127	Actividad	Trimestral	Porcentaje	Gestión	Eficacia	Descendente	N/R			N/R
128	Propósito	Anual	Porcentaje	Estratégico	Eficacia	Ascendente	N/R			N/R
129	Componente	Anual	Porcentaje	Estratégico	Eficacia	Ascendente	N/R			N/R

No.	Justificación	Detalle	Realizado en el Periodo	Justificación	Detalle	Avance (%)	Flujo
124	{just1:{ciclo:2025,trim:5,just:Adecuaciones normativas que impactan en las acciones del Programa presupuestal,usuario:juan perezz,fecha:07/07/26}}		50	Programación original deficiente		100	Validado
125			0			N/D	Validado
126	{just1:{ciclo:2025,trim:5,just:Otras causas,usuario:jorgeramirezg,fecha:22/07/26}}	NO SE DESTINARON RECURSOS FASP 2025	0	Otras causas	No se destinaron recursos del FASP 2025	N/D	Validado
127			16.66667	Adecuaciones normativas que impactan en las acciones del Programa presupuestal	CIFRAS AL CIERRE DE CUENTA PÚBLICA	N/D	Validado
128			0	Otras causas		N/D	Validado
129			0	Otras causas		N/D	Validado

No.	Ciclo	Periodo	Trimestre	Entidad Federativa	Municipio	Ramo	Unidad	Programa Presupuestario	Nombre del Programa Presupuestario	Grupo Funcional
130	2025	5	5	Ciudad de México	Gobierno de la Entidad	33 - Aportaciones Federales para Entidades Federativas y Municipios	411 - Unidad de Diseño Presupuestario, Control y Seguimiento del Gasto	I010	FAETA Educación de Adultos	2 - Desarrollo Social
131	2025	5	5	Ciudad de México	Gobierno de la Entidad	33 - Aportaciones Federales para Entidades Federativas y Municipios	411 - Unidad de Diseño Presupuestario, Control y Seguimiento del Gasto	I012	FAFEF	2 - Desarrollo Social
132	2025	5	5	Ciudad de México	Gobierno de la Entidad	33 - Aportaciones Federales para Entidades Federativas y Municipios	411 - Unidad de Diseño Presupuestario, Control y Seguimiento del Gasto	I009	FAETA Educación Tecnológica	2 - Desarrollo Social
133	2025	5	5	Ciudad de México	Gobierno de la Entidad	33 - Aportaciones Federales para Entidades Federativas y Municipios	411 - Unidad de Diseño Presupuestario, Control y Seguimiento del Gasto	I008	FAM Infraestructura Educativa Media Superior y Superior	2 - Desarrollo Social

No.	Función	Subfunción	Actividad Institucional	Clave del Indicador	Nombre del Indicador	Definición del Indicador	Método de Cálculo
130	5 - Educación	5 - Educación para Adultos	8 - Fondo de Aportaciones para la Educación Tecnológica y de Adultos	199619	Porcentajes de educandos/as que concluyen niveles intermedio y avanzado del modelo educativo vinculados a Plazas Comunitarias de atención educativa y servicios integrales.	Mide la conclusión de los niveles intermedio (primaria) y avanzado (secundaria) de los/as educandos/as del modelo educativo que están vinculados a Plazas Comunitarias de Atención Educativa y Servicios Integrales. La conclusión de nivel a través del uso de unidades operativas implica que el usuario hizo uso de los bienes y servicios que ofrece el INEA. Nota: Modelo Educativo del INEA.- Propuesta educativa con metodología, contenidos y estrategias pertinentes para atender los intereses y las necesidades de aprendizaje de las personas que solicitan los servicios educativos al INEA, en apego a la normatividad vigente en materia educativa. Se despliega en los servicios educativos de alfabetización hispanohablante y bilingüe en lenguas indígenas en modalidad presencial, así como primaria y secundaria hispanohablante en modalidades de atención presencial y a distancia.	((Educandos/as que concluyen nivel intermedio y avanzado del modelo educativo y están vinculados a plazas comunitarias de atención educativa y servicios integrales en el periodo t)/Total educandos/as que concluyen algún nivel del modelo educativo en el periodo t)*100
131	2 - Vivienda y Servicios a la Comunidad	7 - Desarrollo Regional	10 - Fondo de Aportaciones para el Fortalecimiento de las Entidades Federativas	199678	Porcentaje de recursos destinados a la modernización de registros públicos de la propiedad y comercio	Del monto total del FAFEF ministrado a la entidad federativa al periodo que se reporta, el indicador muestra qué porcentaje se destinó a la modernización de registros públicos de la propiedad y comercio en la entidad federativa.	(Monto ejercido en modernización de registros públicos de la propiedad y comercio en la entidad federativa / Monto total del FAFEF ministrado en la entidad federativa)*100
132	5 - Educación	2 - Educación Media Superior	8 - Fondo de Aportaciones para la Educación Tecnológica y de Adultos	199681	Porcentaje de personal docente CONALEP en la entidad federativa Financiado con presupuesto FAETA	Mide el porcentaje de personas en la nómina docente del CONALEP en la Entidad Federativa financiada con presupuesto FAETA respecto del total del personal docente CONALEP en la Entidad Federativa	(Número de Docentes de planteles CONALEP, financiados con presupuesto FAETA en la Entidad Federativa en el año t/ Numero total de docentes del CONALEP en la Entidad Federativa en el año t) X 100
133	5 - Educación	2 - Educación Media Superior	7 - Fondo de Aportaciones Múltiples	199689	Porcentaje de proyectos aprobados de instituciones de educación superior en la categoría de equipamiento para ser financiados por el FAM Infraestructura Educativa	Mide el número de proyectos aprobados de instituciones de educación superior en la categoría de equipamiento para ser financiados por el FAM Infraestructura Educativa sobre el total de proyectos solicitados en la categoría de equipamiento para educación superior	(Número de proyectos aprobados en instituciones de educación superior en la categoría de equipamiento para ser financiados por el FAM Infraestructura Educativa en el periodo t / Total de proyectos solicitados en la categoría de equipamiento en educación superior en el periodo t) X 100

No.	Nivel del Indicador	Frecuencia de Medición	Unidad de Medida	Tipo	Dimensión del Indicador	Sentido	Meta programada	Justificación	Detalle	Meta Modificada
130	Componente	Trimestral	Porcentaje	Estratégico	Eficacia	Ascendente	N/R			N/R
131	Componente	Semestral	Porcentaje	Estratégico	Eficacia	Ascendente	N/R			N/R
132	Actividad	Trimestral	Porcentaje	Gestión	Eficacia	Ascendente	N/R			N/R
133	Actividad	Anual	Porcentaje	Gestión	Eficacia	Ascendente	N/R			N/R

No.	Justificación	Detalle	Realizado en el Periodo	Justificación	Detalle	Avance (%)	Flujo
130			0			N/D	Validado
131			N/R			N/D	No Reportó
132			0			N/D	Validado
133			0	Otras causas		N/D	Validado

No.	Ciclo	Periodo	Trimestre	Entidad Federativa	Municipio	Ramo	Unidad	Programa Presupuestario	Nombre del Programa Presupuestario	Grupo Funcional
134	2025	5	5	Ciudad de México	Gobierno de la Entidad	33 - Aportaciones Federales para Entidades Federativas y Municipios	411 - Unidad de Diseño Presupuestario, Control y Seguimiento del Gasto	I010	FAETA Educación de Adultos	2 - Desarrollo Social
135	2025	5	5	Ciudad de México	Gobierno de la Entidad	33 - Aportaciones Federales para Entidades Federativas y Municipios	411 - Unidad de Diseño Presupuestario, Control y Seguimiento del Gasto	I012	FAFEF	2 - Desarrollo Social
136	2025	5	5	Ciudad de México	Gobierno de la Entidad	33 - Aportaciones Federales para Entidades Federativas y Municipios	411 - Unidad de Diseño Presupuestario, Control y Seguimiento del Gasto	I008	FAM Infraestructura Educativa Media Superior y Superior	2 - Desarrollo Social
137	2025	5	5	Ciudad de México	Gobierno de la Entidad	33 - Aportaciones Federales para Entidades Federativas y Municipios	411 - Unidad de Diseño Presupuestario, Control y Seguimiento del Gasto	I011	FASP	1 - Gobierno
138	2025	5	5	Ciudad de México	Gobierno de la Entidad	33 - Aportaciones Federales para Entidades Federativas y Municipios	411 - Unidad de Diseño Presupuestario, Control y Seguimiento del Gasto	I010	FAETA Educación de Adultos	2 - Desarrollo Social

No.	Función	Subfunción	Actividad Institucional	Clave del Indicador	Nombre del Indicador	Definición del Indicador	Método de Cálculo
134	5 - Educación	5 - Educación para Adultos	8 - Fondo de Aportaciones para la Educación Tecnológica y de Adultos	199816	Porcentaje de educandos/as que concluyen nivel educativo del grupo de atención prioritaria en el modelo educativo.	Determina la proporción de los/as educandos/as que concluyen nivel en el modelo educativo para Ciegos o Débiles Visuales, así como los educandos/as que concluyen nivel en la población indígena en Inicial, Primaria y/o Secundaria, con respecto al total de atención de estas poblaciones. Para INEA estas poblaciones atendidas son consideradas grupos de atención prioritaria.	((Total de educandos/as que concluyen nivel en la vertiente para Ciegos o Débiles Visuales+ Total de educandos/as que concluyen nivel en la Población indígena en Inicial, Primaria y/o Secundaria en periodo t) /(Total de educandos/as atendidos en el modelo educativo en la vertiente para Ciegos o Débiles Visuales+Total de educandos/as atendidos en la Población indígena en inicial, Primaria y/o Secundaria en periodo t)) x 100
135	2 - Vivienda y Servicios a la Comunidad	7 - Desarrollo Regional	10 - Fondo de Aportaciones para el Fortalecimiento de las Entidades Federativas	199868	Porcentaje de recursos destinados a la ejecución de proyectos de investigación	Del monto total del FAFEF ministrado a la entidad federativa al periodo que se reporta, el indicador muestra qué porcentaje se destinó a proyectos de investigación en la entidad federativa.	(Monto ejercido en proyectos de investigación en la entidad federativa / Monto total del FAFEF ministrado en la entidad federativa)*100
136	5 - Educación	2 - Educación Media Superior	7 - Fondo de Aportaciones Múltiples	199883	Porcentaje de proyectos aprobados de instituciones de educación media superior en la categoría de construcción para ser financiados por el FAM Infraestructura Educativa durante el ejercicio de un año escolar	Mide el número de proyectos aprobados de instituciones de educación media superior en la categoría de construcción para ser financiados por el FAM Infraestructura Educativa sobre el total de proyectos solicitados en la categoría de construcción para educación media superior	(Número de proyectos aprobados en instituciones de educación media superior en la categoría de construcción para ser financiados por el FAM Infraestructura Educativa / Total de proyectos solicitados en la categoría de construcción en educación media superior) X 100
137	7 - Asuntos de Orden Público y de Seguridad Interior	4 - Sistema Nacional de Seguridad Pública	9 - Fondo de Aportaciones para la Seguridad Pública de los Estados y del Distrito Federal	199887	Porcentaje de integrantes del estado de fuerza estatal y municipal con evaluaciones de Competencias Básicas realizadas con recursos FASP, aprobados.	Mide el avance alcanzado en la aprobación de evaluaciones de Competencias Básicas con recursos federales del FASP a los integrantes del estado de fuerza estatal y municipal, es decir policías preventivos, policías de investigación y custodios, durante el ejercicio fiscal.	(Integrantes del estado de fuerza estatal y municipal aprobados en Evaluaciones de Competencias Básicas realizadas con recurso FASP/ Integrantes del estado de fuerza estatal y municipal evaluados en Competencias Básicas con recurso FASP) * 100
138	5 - Educación	5 - Educación para Adultos	8 - Fondo de Aportaciones para la Educación Tecnológica y de Adultos	199919	Porcentaje de población de 15 años y más sin secundaria que concluye el nivel de secundaria.	Mide el porcentaje de población de 15 años y más que concluyó el nivel de secundaria con respecto de la población de 15 años y más sin secundaria terminada en el periodo inmediato.	(Población de 15 años y más que concluyó el nivel secundaria en el periodo t / Población de 15 años y más sin secundaria en el periodo t-1) *100

No.	Nivel del Indicador	Frecuencia de Medición	Unidad de Medida	Tipo	Dimensión del Indicador	Sentido	Meta programada	Justificación	Detalle	Meta Modificada
134	Componente	Trimestral	Porcentaje	Estratégico	Eficacia	Ascendente	N/R			N/R
135	Componente	Semestral	Porcentaje	Estratégico	Eficacia	Ascendente	N/R			N/R
136	Actividad	Anual	Porcentaje	Gestión	Eficacia	Ascendente	N/R			N/R
137	Componente	Trimestral	Porcentaje	Gestión	Eficacia	Ascendente	0	{just1:{ciclo:2025,trim:5,just:Otras causas,usuario:jorgeramirezg,fecha:22/07/26}}	NO SE DESTINARON RECURSOS FASP 2025	0
138	Propósito	Anual	Porcentaje	Estratégico	Calidad	Ascendente	N/R			N/R

No.	Justificación	Detalle	Realizado en el Periodo	Justificación	Detalle	Avance (%)	Flujo
134			0			N/D	Validado
135			N/R			N/D	No Reportó
136			N/R			N/D	No Reportó
137	{just1:{ciclo:2025,trim:5,just:Otras causas,usuario:jorgeramirezg,fecha:22/07/26}}	NO SE DESTINARON RECURSOS FASP 2025	0	Otras causas	No se destinaron recursos del FASP 2025	N/D	Validado
138			0			N/D	Validado

No.	Ciclo	Periodo	Trimestre	Entidad Federativa	Municipio	Ramo	Unidad	Programa Presupuestario	Nombre del Programa Presupuestario	Grupo Funcional
139	2025	5	5	Ciudad de México	Gobierno de la Entidad	33 - Aportaciones Federales para Entidades Federativas y Municipios	411 - Unidad de Diseño Presupuestario, Control y Seguimiento del Gasto	I005	FORTAMUN	2 - Desarrollo Social
140	2025	5	5	Ciudad de México	Gobierno de la Entidad	33 - Aportaciones Federales para Entidades Federativas y Municipios	411 - Unidad de Diseño Presupuestario, Control y Seguimiento del Gasto	I006	FAM Asistencia Social	2 - Desarrollo Social
141	2025	5	5	Ciudad de México	Gobierno de la Entidad	33 - Aportaciones Federales para Entidades Federativas y Municipios	411 - Unidad de Diseño Presupuestario, Control y Seguimiento del Gasto	I008	FAM Infraestructura Educativa Media Superior y Superior	2 - Desarrollo Social
142	2025	5	5	Ciudad de México	Gobierno de la Entidad	33 - Aportaciones Federales para Entidades Federativas y Municipios	411 - Unidad de Diseño Presupuestario, Control y Seguimiento del Gasto	I007	FAM Infraestructura Educativa Básica	2 - Desarrollo Social
143	2025	5	5	Ciudad de México	Gobierno de la Entidad	33 - Aportaciones Federales para Entidades Federativas y Municipios	411 - Unidad de Diseño Presupuestario, Control y Seguimiento del Gasto	I006	FAM Asistencia Social	2 - Desarrollo Social

No.	Función	Subfunción	Actividad Institucional	Clave del Indicador	Nombre del Indicador	Definición del Indicador	Método de Cálculo
139	2 - Vivienda y Servicios a la Comunidad	7 - Desarrollo Regional	6 - Fondo de Aportaciones para el Fortalecimiento de los Municipios y de las Demarcaciones Territoriales del Distrito Federal	199939	Porcentaje de recursos FORTAMUN transferidos a municipios y demarcaciones territoriales de la Ciudad de México	Del monto ministrado del FORTAMUN a la entidad federativa al periodo que se reporta, el indicador muestra el porcentaje de recursos transferidos por la entidad federativa a municipios o demarcaciones territoriales de la Ciudad de México.	(Sumatoria de recursos transferidos del FORTAMUN a los municipios o demarcaciones territoriales de la Ciudad de México por la entidad federativa/ Monto ministrado del FORTAMUN a la entidad federativa)*100
140	6 - Protección Social	8 - Otros Grupos Vulnerables	7 - Fondo de Aportaciones Múltiples	199981	Porcentaje de recursos del FAM Asistencia Social destinados a otorgar apoyos y servicios a grupos de atención prioritaria.	Mide el porcentaje de recurso ejercido por el Sistema Estatal DIF del FAM-AS en el año corriente para brindar apoyos y servicios a grupos de atención prioritaria.	(Monto total de recursos del FAM-AS ejercidos por el Sistema Estatal DIF para otorgar apoyos y servicios a grupos de atención prioritaria., en el año t / Total de recursos recibidos del FAM-AS en la Entidad Federativa en el año t) x 100
141	5 - Educación	2 - Educación Media Superior	7 - Fondo de Aportaciones Múltiples	200014	Porcentaje de escuelas de educación superior o Institutos Estatales de Infraestructura Educativa que reciben los recursos del FAM en tiempo y forma	Mide el porcentaje de escuelas de educación superior o Institutos Estatales de Infraestructura Educativa que reciben los recursos del FAM en tiempo y forma con base en la autorización de sus proyectos de infraestructura, por Estado. Donde los Institutos Estatales de Infraestructura Educativa son los son organismos públicos descentralizados de los gobiernos estatales que entre otros objetos tienen la construcción, equipamiento, mantenimiento, rehabilitación, refuerzo, reconstrucción y habilitación de inmuebles e instalaciones destinados al servicio educativo estatal.	(Número de escuelas de educación superior o Institutos Estatales de Infraestructura Educativa que reciben los recursos del FAM en tiempo y forma en el trimestre n, del periodo t /Número de escuelas de educación superior beneficiados por el FAM en el periodo t) x 100, por Estado.
142	5 - Educación	1 - Educación Básica	7 - Fondo de Aportaciones Múltiples	200022	Porcentaje de alumnos de educación básica que se encuentra en planteles educativos públicos que fueron mejorados en sus condiciones de infraestructura física educativa	Se refiere a los alumnos que son beneficiados de los planteles educativos públicos de tipo básico que fueron mejorados en sus condiciones de infraestructura física educativa necesarias para el desarrollo de las actividades académicas y escolares. Las condiciones adecuadas se refiere al plantel que cumple con la normatividad técnica aplicable en materia de infraestructura física educativa, consultables en https://www.gob.mx/inifed/acciones-y-programas/normatividad-tecnica	(Alumnos de educación básica que fueron beneficiados con el mejoramiento en las condiciones de Infraestructura Física Educativa (INFE) en el año t / Total de alumnos de los planteles educativos públicos de nivel básico que requieren de mejora en sus condiciones de Infraestructura en el estado en el año t) X 100
143	6 - Protección Social	8 - Otros Grupos Vulnerables	7 - Fondo de Aportaciones Múltiples	200076	Número de Centros Escolares públicos del nivel preescolar y primaria atendidos por el Sistema Estatal DIF a través de la entrega de Desayunos Escolares.	Porcentaje de Centros Escolares públicos del nivel preescolar y primaria atendidos por el Sistema Estatal DIF respecto a los Centros Escolares públicos del nivel preescolar y primaria en la Entidad Federativa.	(Número de Centros Escolares públicos del nivel preescolar y primaria atendidos por el Sistema Estatal DIF / Número de Centros Escolares públicos del nivel preescolar y primaria en la Entidad Federativa de acuerdo a datos de la Secretaría de Eduación Pública) x100

No.	Nivel del Indicador	Frecuencia de Medición	Unidad de Medida	Tipo	Dimensión del Indicador	Sentido	Meta programada	Justificación	Detalle	Meta Modificada
139	Componente	Trimestral	Porcentaje	Gestión	Eficacia	Ascendente	N/R			N/R
140	Actividad	Anual	Pesos	Gestión	Eficiencia	Ascendente	N/R			N/R
141	Actividad	Trimestral	Porcentaje	Gestión	Eficacia	Ascendente	N/R			N/R
142	Fin	Anual	Porcentaje	Estratégico	Eficacia	Ascendente	N/R			N/R
143	Actividad	Semestral	Escuelas	Gestión	Eficiencia	Ascendente	3.02847	{just1:{ciclo:2025,trim:5,just:Otras causas,usuario:miguelolveraa,fecha:24/07/26}}	El numerador y denominador corresponde a la igualdad que representan a los centros escolares que participan dentro del programa de alimentos escolares, de los cuales participan 1812 en la modalidad fría que corresponde a raciones completas (leche, cereal y fruta fresca), y 285 planteles educativos que corresponden a los bricks de leche que se proporcionan dos veces por semana en los planteles que participan en el plan piloto	3.02847

No.	Justificación	Detalle	Realizado en el Periodo	Justificación	Detalle	Avance (%)	Flujo
139			N/R			N/D	No Reportó
140			0	Otras causas	Sobre el indicador 199981 (FAM-AS estatal): el gasto del PSBC está en $0 debido a que no se han publicado las Reglas de Operación (ROP) en la Gaceta Oficial, lo que jurídicamente nos impide ejercer el presupuesto.	N/D	Validado
141			100	Otras causas		N/D	Validado
142			100	Mayor demanda de bienes y servicios		N/D	Validado
143	{just1:{ciclo:2025,trim:5,just:Otras causas,usuario:miguelolveraa,fecha:24/07/26}}	El numerador y denominador corresponde a la igualdad que representan a los centros escolares que participan dentro del programa de alimentos escolares, de los cuales participan 1812 en la modalidad fría que corresponde a raciones completas (leche, cereal y fruta fresca), y 285 planteles educativos que corresponden a los bricks de leche que se proporcionan dos veces por semana en los planteles que participan en el plan piloto	22.55989	Otras causas	Durante el ejercicio 2025, el Programa de Alimentos Escolares brindó atención a 1,648 planteles educativos, lo que representa una cobertura del 77.37% respecto del universo de 2,130 planteles públicos susceptibles de atención.	744.93	Validado

No.	Ciclo	Periodo	Trimestre	Entidad Federativa	Municipio	Ramo	Unidad	Programa Presupuestario	Nombre del Programa Presupuestario	Grupo Funcional
144	2025	5	5	Ciudad de México	Gobierno de la Entidad	33 - Aportaciones Federales para Entidades Federativas y Municipios	411 - Unidad de Diseño Presupuestario, Control y Seguimiento del Gasto	I007	FAM Infraestructura Educativa Básica	2 - Desarrollo Social
145	2025	5	5	Ciudad de México	Gobierno de la Entidad	33 - Aportaciones Federales para Entidades Federativas y Municipios	411 - Unidad de Diseño Presupuestario, Control y Seguimiento del Gasto	I010	FAETA Educación de Adultos	2 - Desarrollo Social
146	2025	5	5	Ciudad de México	Gobierno de la Entidad	33 - Aportaciones Federales para Entidades Federativas y Municipios	411 - Unidad de Diseño Presupuestario, Control y Seguimiento del Gasto	I008	FAM Infraestructura Educativa Media Superior y Superior	2 - Desarrollo Social
147	2025	5	5	Ciudad de México	Gobierno de la Entidad	33 - Aportaciones Federales para Entidades Federativas y Municipios	411 - Unidad de Diseño Presupuestario, Control y Seguimiento del Gasto	I006	FAM Asistencia Social	2 - Desarrollo Social

No.	Función	Subfunción	Actividad Institucional	Clave del Indicador	Nombre del Indicador	Definición del Indicador	Método de Cálculo
144	5 - Educación	1 - Educación Básica	7 - Fondo de Aportaciones Múltiples	200079	Porcentaje de planteles educativos públicos de tipo básico con proyectos concluidos en la categoría de construcción	Mide el número de proyectos en la categoría de construcción concluidos, de planteles educativos públicos de tipo básico financiados por medio del Fondo de Aportaciones Múltiples Infraestructura Educativa Regular. La construcción se refiere al conjunto de actividades efectuadas para edificar, instalar, ampliar o modificar uno o más espacios educativos o parte de ellos, de acuerdo a las Normas y Especificaciones para Estudios, Proyectos, Construcción e Instalaciones emitidas por el Instituto Nacional de la Infraestructura Física Educativa.	(Número de planteles educativos públicos de tipo básico con proyectos concluidos en la categoría de construcción en el periodo t/Total de planteles educativos públicos de tipo básico con proyecto de construcción aprobado en el periodo t) x 100
145	5 - Educación	5 - Educación para Adultos	8 - Fondo de Aportaciones para la Educación Tecnológica y de Adultos	200138	Porcentaje de población analfabeta de 15 años y más en situación de rezago educativo que concluye el nivel inicial.	Mide el porcentaje de población analfabeta de 15 años y más que concluyó el nivel de inicial en el periodo, con respecto a la población analfabeta de 15 años y más en el periodo anterior. Nota: Nivel inicial (Alfabetización) Es el primer tramo de la primaria y se pretende el desarrollo y uso, con sentido y continuidad, de las habilidades básicas de lectura, escritura y las nociones de matemáticas, como herramienta para poder enfrentar situaciones elementales de su vida cotidiana y para contar con los elementos básicos que les permitan seguir aprendiendo. Como parte inicial de este nivel se ubica la alfabetización como proceso educativo concreto que busca el desarrollo de las características generales del sistema de lectura y escritura, así como la representación numérica.	(Población analfabeta de 15 años y más que concluyó el nivel inicial en el periodo t / Población de 15 años y más analfabeta en el periodo t-1) * 100
146	5 - Educación	2 - Educación Media Superior	7 - Fondo de Aportaciones Múltiples	200182	Porcentaje de escuelas de educación media superior atendidos con proyectos de rehabilitación y/o mantenimiento con recursos del FAM en el estado.	Mide el número de escuelas de educación media superior con recursos del Fondo de Aportaciones Múltiples para la atención de proyectos de rehabilitación y/o mantenimiento, respecto del total de escuelas de educación media superior en el estado.	(Número de escuelas de educación media superior con recursos del Fondo de Aportaciones Múltiples para la atención de proyectos de rehabilitación y/o mantenimiento en el año t/Total de escuelas de educación media superior del estado) x 100
147	6 - Protección Social	8 - Otros Grupos Vulnerables	7 - Fondo de Aportaciones Múltiples	200570	Porcentaje de recursos del FAM Asistencia Social destinados a otorgar apoyos alimentarios.	Mide el porcentaje de recurso ejercido por el Sistema Estatal DIF del FAM-AS para adquirir apoyos alimentarios para la atención de la población sujeta de asistencia social.	(Monto total de recursos del Fondo de Aportaciones Múltiples Asistencia Social asignados por el Sistema DIF para otorgar apoyos alimentarios en el año / Total de recursos recibidos por el Sistema DIF del Fondo de Aportaciones Múltiples Asistencia Social Alimentaria en el año) * 100

No.	Nivel del Indicador	Frecuencia de Medición	Unidad de Medida	Tipo	Dimensión del Indicador	Sentido	Meta programada	Justificación	Detalle	Meta Modificada
144	Componente	Trimestral	Porcentaje	Gestión	Eficacia	Ascendente	N/R			N/R
145	Propósito	Anual	Porcentaje	Estratégico	Eficacia	Ascendente	N/R			N/R
146	Componente	Anual	Porcentaje	Estratégico	Eficacia	Ascendente	N/R			N/R
147	Actividad	Anual	Porcentaje	Gestión	Eficacia	Ascendente	N/R			N/R

No.	Justificación	Detalle	Realizado en el Periodo	Justificación	Detalle	Avance (%)	Flujo
144			0	Otras causas		N/D	Validado
145			0			N/D	Validado
146			4	Mayor demanda de bienes y servicios		N/D	Validado
147			100	Otras causas	Durante el ejercicio 2025 se informa que el 100% de los recursos del Fondo de Aportaciones Múltiples, componente Asistencia Social (FAM-AS), se destinó a la adquisición y distribución de raciones alimenticias para la operación del Programa de Alimentos Escolares, en cumplimiento de su objetivo de contribuir al acceso a una alimentación nutritiva, suficiente y de calidad para las niñas, niños y adolescentes beneficiarios que asisten a planteles públicos de educación básica en la Ciudad de México.	N/D	Validado

No.	Ciclo	Periodo	Trimestre	Entidad Federativa	Municipio	Ramo	Unidad	Programa Presupuestario	Nombre del Programa Presupuestario	Grupo Funcional
148	2025	5	5	Ciudad de México	Gobierno de la Entidad	33 - Aportaciones Federales para Entidades Federativas y Municipios	411 - Unidad de Diseño Presupuestario, Control y Seguimiento del Gasto	I008	FAM Infraestructura Educativa Media Superior y Superior	2 - Desarrollo Social
149	2025	5	5	Ciudad de México	Gobierno de la Entidad	33 - Aportaciones Federales para Entidades Federativas y Municipios	411 - Unidad de Diseño Presupuestario, Control y Seguimiento del Gasto	I009	FAETA Educación Tecnológica	2 - Desarrollo Social
150	2025	5	5	Ciudad de México	Gobierno de la Entidad	33 - Aportaciones Federales para Entidades Federativas y Municipios	411 - Unidad de Diseño Presupuestario, Control y Seguimiento del Gasto	I006	FAM Asistencia Social	2 - Desarrollo Social
151	2025	5	5	Ciudad de México	Gobierno de la Entidad	33 - Aportaciones Federales para Entidades Federativas y Municipios	411 - Unidad de Diseño Presupuestario, Control y Seguimiento del Gasto	I013	FONE Servicios Personales	2 - Desarrollo Social

No.	Función	Subfunción	Actividad Institucional	Clave del Indicador	Nombre del Indicador	Definición del Indicador	Método de Cálculo
148	5 - Educación	2 - Educación Media Superior	7 - Fondo de Aportaciones Múltiples	200596	Porcentaje de escuelas de educación media superior atendidos con proyectos de construcción con recursos del FAM en el estado.	Mide el número de escuelas de educación media superior con recursos del Fondo de Aportaciones Múltiples para la atención de proyectos de construcción, respecto del total de escuelas de educación media superior en el estado.	(Número de escuelas de educación media superior con recursos del Fondo de Aportaciones Múltiples para la atención de proyectos de construcción en el año t/Total de escuelas de educación media superior del estado) x 100
149	5 - Educación	2 - Educación Media Superior	8 - Fondo de Aportaciones para la Educación Tecnológica y de Adultos	200603	Tasa de variación de la matrícula del CONALEP en la Entidad Federativa	El indicador mide la variación de la matrícula atendida en Planteles CONALEP en la Entidad Federativa respecto del año anterior.	((Matrícula atendida en Planteles CONALEP financiados con recursos del FAETA en la Entidad Federativa en el año t / Matrícula en Planteles CONALEP financiados con recursos del FAETA en la Entidad federativa atendida en el año t-1) -1) X 100
150	6 - Protección Social	8 - Otros Grupos Vulnerables	7 - Fondo de Aportaciones Múltiples	200663	Porcentaje de recursos del FAM Asistencia Social destinados a otorgar capacitaciones y proyectos a Grupos de Desarrollo constituidos.	Mide el porcentaje de recurso ejercido por el Sistema Estatal DIF del FAM-AS en el año corriente para brindar capacitaciones y proyectos a los Grupos de Desarrollo constituidos.	(Monto total de recursos del FAM-AS ejercidos por el Sistema Estatal DIF para otorgar capacitaciones y proyectos a Grupos de Desarrollo constituidos, en el año t / Total de recursos recibidos del FAM-AS en la Entidad Federativa en el año t) x 100
151	5 - Educación	1 - Educación Básica	3 - Fondo de Aportaciones para la Nómina Educativa y Gasto Operativo	200679	Tasa neta de plazas presupuestales pagadas a los trabajadores de Educación Básica en el nivel Secundaria, que ocupan plazas FONE en la Entidad Federativa.	Se refiere al número total de plazas que fueron pagadas en el periodo t, versus las plazas ocupadas en el mismo periodo en Educación Básica en el nivel Secundaria. Muestra el porcentaje de plazas ocupadas que recibieron algún pago en el nivel Secundaria.	(Sumatoria de plazas presupuestales FONE pagadas en la Entidad Federativa en Educación Básica en el nivel Secundaria en el periodo t / Sumatoria de plazas FONE ocupadas en la Entidad Federativa en Educación Básica en el nivel Secundaria en el periodo t) x 100

No.	Nivel del Indicador	Frecuencia de Medición	Unidad de Medida	Tipo	Dimensión del Indicador	Sentido	Meta programada	Justificación	Detalle	Meta Modificada
148	Componente	Anual	Porcentaje	Estratégico	Eficacia	Ascendente	N/R			N/R
149	Componente	Anual	Porcentaje	Estratégico	Eficacia	Ascendente	N/R			N/R
150	Actividad	Anual	Pesos	Gestión	Eficiencia	Ascendente	N/R			N/R
151	Componente	Trimestral	Porcentaje	Gestión	Eficacia	Ascendente	N/R			N/R

No.	Justificación	Detalle	Realizado en el Periodo	Justificación	Detalle	Avance (%)	Flujo
148			N/R			N/D	No Reportó
149			0			N/D	Validado
150			0	Otras causas	El valor del numerador se reporta en cero, toda vez que durante el periodo que se informa no se destinaron recursos del Fondo de Aportaciones Múltiples, componente Asistencia Social (FAM-AS), para el otorgamiento de capacitaciones y proyectos dirigidos a Grupos de Desarrollo constituidos. Lo anterior, debido a que la totalidad de los recursos del FAM-AS se destinó a la adquisición y distribución de raciones alimenticias para la operación del Programa de Alimentos Escolares, en cumplimiento de su objetivo de contribuir al acceso a una alimentación nutritiva, suficiente y de calidad para las niñas, niños y adolescentes beneficiarios que asisten a planteles públicos de educación básica en la CDMX	N/D	Validado
151			0			N/D	Validado

No.	Ciclo	Periodo	Trimestre	Entidad Federativa	Municipio	Ramo	Unidad	Programa Presupuestario	Nombre del Programa Presupuestario	Grupo Funcional
152	2025	5	5	Ciudad de México	Gobierno de la Entidad	33 - Aportaciones Federales para Entidades Federativas y Municipios	411 - Unidad de Diseño Presupuestario, Control y Seguimiento del Gasto	I008	FAM Infraestructura Educativa Media Superior y Superior	2 - Desarrollo Social
153	2025	5	5	Ciudad de México	Gobierno de la Entidad	33 - Aportaciones Federales para Entidades Federativas y Municipios	411 - Unidad de Diseño Presupuestario, Control y Seguimiento del Gasto	I012	FAFEF	2 - Desarrollo Social
154	2025	5	5	Ciudad de México	Gobierno de la Entidad	33 - Aportaciones Federales para Entidades Federativas y Municipios	411 - Unidad de Diseño Presupuestario, Control y Seguimiento del Gasto	I011	FASP	1 - Gobierno
155	2025	5	5	Ciudad de México	Gobierno de la Entidad	33 - Aportaciones Federales para Entidades Federativas y Municipios	411 - Unidad de Diseño Presupuestario, Control y Seguimiento del Gasto	I013	FONE Servicios Personales	2 - Desarrollo Social

No.	Función	Subfunción	Actividad Institucional	Clave del Indicador	Nombre del Indicador	Definición del Indicador	Método de Cálculo
152	5 - Educación	2 - Educación Media Superior	7 - Fondo de Aportaciones Múltiples	200681	Porcentaje de proyectos aprobados de instituciones de educación media superior en la categoría de equipamiento para ser financiados por el FAM Infraestructura Educativa durante el ejercicio de un año escolar	Mide el número de proyectos aprobados de instituciones de educación media superior en la categoría de equipamiento para ser financiados por el FAM Infraestructura Educativa sobre el total de proyectos solicitados en la categoría de equipamiento para educación media superior	(Número de proyectos aprobados en instituciones de educación media superior en la categoría de equipamiento para ser financiados por el FAM Infraestructura Educativa / Total de proyectos solicitados en la categoría de equipamiento en educación media superior) X 100
153	2 - Vivienda y Servicios a la Comunidad	7 - Desarrollo Regional	10 - Fondo de Aportaciones para el Fortalecimiento de las Entidades Federativas	200703	Porcentaje de recursos destinados al fortalecimiento de educación pública	Del monto total del FAFEF ministrado a la entidad federativa al periodo que se reporta, el indicador muestra qué porcentaje se destinó al fortalecimiento de la educación pública en la entidad federativa.	(Monto ejercido en fortalecimiento de educación pública en la entidad federativa / Monto total del FAFEF ministrado en la entidad federativa)*100
154	7 - Asuntos de Orden Público y de Seguridad Interior	4 - Sistema Nacional de Seguridad Pública	9 - Fondo de Aportaciones para la Seguridad Pública de los Estados y del Distrito Federal	200725	Porcentaje de municipios conectados directamente con Plataforma México para la captura del Informe Policial Homologado, gestionados por la entidad federativa con recurso federal del FASP en el año en curso.	Mide el porcentaje de municipios conectados con Plataforma México como resultado de las gestiones realizadas por la entidad federativa con recursos federales FASP en el ejercicio fiscal, que permita a los municipios registrar el Informe Policial Homologado. La prioridad en la gestión y conexión la establece la entidad federativa en función de las prioridades y características de sus municipios y la necesidad de mantener la conectividad.	(Número de municipios conectados a Plataforma México con recursos FASP / Número de municipios concertados con recurso FASP para conexión en el ejercicio fiscal) *100
155	5 - Educación	1 - Educación Básica	3 - Fondo de Aportaciones para la Nómina Educativa y Gasto Operativo	200764	Porcentaje del presupuesto ejercido para el pago de la nómina de los trabajadores de Educación Básica que ocupan plazas FONE en la Entidad Federativa.	Se refiere al porcentaje del presupuesto ejercido al término del trimestre t para el pago de la nómina (Servicios Personales) de los trabajadores de Educación Básica que ocupan plazas FONE, con respecto al total del presupuesto aprobado.	(Presupuesto ejercido en el pago de nómina (Servicios Personales) al término del trimestre t / Total del presupuesto Aprobado al inicio del Ejercicio Fiscal correspondiente) x 100

No.	Nivel del Indicador	Frecuencia de Medición	Unidad de Medida	Tipo	Dimensión del Indicador	Sentido	Meta programada	Justificación	Detalle	Meta Modificada
152	Actividad	Anual	Porcentaje	Gestión	Eficacia	Ascendente	N/R			N/R
153	Componente	Semestral	Porcentaje	Estratégico	Eficacia	Ascendente	N/R			N/R
154	Componente	Semestral	Porcentaje	Gestión	Eficacia	Ascendente	0	{just1:{ciclo:2025,trim:5,just:Otras causas,usuario:jorgeramirezg,fecha:22/07/26}}	NO SE DESTINARON RECURSOS FASP 2025	0
155	Actividad	Trimestral	Porcentaje	Gestión	Eficacia	Ascendente	N/R			N/R

No.	Justificación	Detalle	Realizado en el Periodo	Justificación	Detalle	Avance (%)	Flujo
152			N/R			N/D	No Reportó
153			N/R			N/D	No Reportó
154	{just1:{ciclo:2025,trim:5,just:Otras causas,usuario:jorgeramirezg,fecha:22/07/26}}	NO SE DESTINARON RECURSOS FASP 2025	0	Otras causas	No se destinaron recursos del FASP 2025	N/D	Validado
155			0			N/D	Validado

No.	Ciclo	Periodo	Trimestre	Entidad Federativa	Municipio	Ramo	Unidad	Programa Presupuestario	Nombre del Programa Presupuestario	Grupo Funcional
156	2025	5	5	Ciudad de México	Gobierno de la Entidad	33 - Aportaciones Federales para Entidades Federativas y Municipios	411 - Unidad de Diseño Presupuestario, Control y Seguimiento del Gasto	I013	FONE Servicios Personales	2 - Desarrollo Social
157	2025	5	5	Ciudad de México	Gobierno de la Entidad	33 - Aportaciones Federales para Entidades Federativas y Municipios	411 - Unidad de Diseño Presupuestario, Control y Seguimiento del Gasto	I009	FAETA Educación Tecnológica	2 - Desarrollo Social
158	2025	5	5	Ciudad de México	Gobierno de la Entidad	33 - Aportaciones Federales para Entidades Federativas y Municipios	411 - Unidad de Diseño Presupuestario, Control y Seguimiento del Gasto	I012	FAFEF	2 - Desarrollo Social
159	2025	5	5	Ciudad de México	Gobierno de la Entidad	33 - Aportaciones Federales para Entidades Federativas y Municipios	411 - Unidad de Diseño Presupuestario, Control y Seguimiento del Gasto	I002	FASSA	2 - Desarrollo Social
160	2025	5	5	Ciudad de México	Gobierno de la Entidad	33 - Aportaciones Federales para Entidades Federativas y Municipios	411 - Unidad de Diseño Presupuestario, Control y Seguimiento del Gasto	I003	FAIS Entidades	2 - Desarrollo Social
161	2025	5	5	Ciudad de México	Gobierno de la Entidad	33 - Aportaciones Federales para Entidades Federativas y Municipios	411 - Unidad de Diseño Presupuestario, Control y Seguimiento del Gasto	I013	FONE Servicios Personales	2 - Desarrollo Social
162	2025	5	5	Ciudad de México	Gobierno de la Entidad	33 - Aportaciones Federales para Entidades Federativas y Municipios	411 - Unidad de Diseño Presupuestario, Control y Seguimiento del Gasto	I008	FAM Infraestructura Educativa Media Superior y Superior	2 - Desarrollo Social

No.	Función	Subfunción	Actividad Institucional	Clave del Indicador	Nombre del Indicador	Definición del Indicador	Método de Cálculo
156	5 - Educación	1 - Educación Básica	3 - Fondo de Aportaciones para la Nómina Educativa y Gasto Operativo	200784	Tasa neta de plazas presupuestales pagadas a los trabajadores de Educación Básica en el nivel Primaria, que ocupan plazas FONE en la Entidad Federativa.	Se refiere al número total de plazas que fueron pagadas en el periodo t, versus las plazas ocupadas en el mismo periodo en Educación Básica en el nivel Primaria. Muestra el porcentaje de plazas ocupadas que recibieron algún pago en el nivel Primaria.	(Sumatoria de plazas presupuestales FONE pagadas en la Entidad Federativa en Educación Básica en el nivel Primaria en el periodo t / Sumatoria de plazas FONE ocupadas en la Entidad Federativa en Educación Básica en el nivel Primaria en el periodo t) x 100
157	5 - Educación	2 - Educación Media Superior	8 - Fondo de Aportaciones para la Educación Tecnológica y de Adultos	200785	Porcentaje de Horas Semana Mes para docencia frente a grupo.	Es el indicador que permite medir la proporción de Horas Semana Mes financiadas con presupuesto FAETA que se destinan a la docencia frente a grupo, con relación al total de Horas Semana Mes Financiadas con presupuesto FAETA en el año t	(Total de Horas Semana Mes adscritas a la plantilla que se financia con el FAETA destinadas para docencia frente a grupo en el año t/Total de Horas Semana Mes adscritas a la plantilla que se financia con el FAETA en el año t)*100
158	2 - Vivienda y Servicios a la Comunidad	7 - Desarrollo Regional	10 - Fondo de Aportaciones para el Fortalecimiento de las Entidades Federativas	200787	Índice en el Ejercicio de Recursos	Del monto anual aprobado del FAFEF para la entidad federativa, el indicador muestra qué porcentaje fue ejercido por la entidad federativa acumulado al periodo que se reporta. El momento contable del gasto que se debe considerar es el del gasto pagado.	(Gasto ejercido del FAFEF por la entidad federativa / Monto anual aprobado del FAFEF a la entidad federativa)*100
159	3 - Salud	1 - Prestación de Servicios de Salud a la Comunidad	4 - Fondo de Aportaciones para los Servicios de Salud	200799	Médicos generales y especialistas por cada mil habitantes (población no derechohabiente)	Es el numero promedio de medicos generales y especialistas en contacto con el paciente disponibles en unidades medicas de la secretaria de salud para proporcionar atención a cada mil habitantes (poblacion no derechohabiente), en un año y area geografica determinada. No se incluyen medico pasantes, internos de pregado ni residentes.	Número total de médicos generales y especialistas en contacto con el paciente entre población total por 1,000 para un año y área geográfica determinada
160	2 - Vivienda y Servicios a la Comunidad	7 - Desarrollo Regional	5 - Fondo de Aportaciones para la Infraestructura Social	200807	Porcentaje de proyectos de contribución directa registrados en la MIDS	Permite conocer la proporción de proyectos clasificados como de contribución directa en el Catálogo FAIS (proyectos de servicios básicos, calidad y espacios de la vivienda, salud, educación y alimentación) respecto del total de Proyectos que han sido registrados en la MIDS para su ejecución durante el año. La clasificación de proyectos Directos puede ser consultada en el Catalogo FAIS 2016	(Sumatoria de proyectos de contribución directa registrados la MIDS al trimestre correspondiente/Sumatoria de proyectos registrados la MIDS al trimestre correspondiente)*100
161	5 - Educación	1 - Educación Básica	3 - Fondo de Aportaciones para la Nómina Educativa y Gasto Operativo	200814	Tasa bruta de escolarización del Nivel Primaria en la Entidad Federativa.	Se refiere a la matrícula atenidida en edad oficial de cursar (6 a 11 años) al iniciar el ciclo escolar de Primaria, respecto a la población total en edad oficial de cursar el nivel, es decir de 6 a 11 años. Muestra la cobertura del Nivel Primaria en la población en edad oficial para asistir a dicho nivel.	(Matrícula total al inicio de cursos en Educación Primaria de 6 a 11 años atendida en los servicios educativos del estado en el periodo t / Población de 6 a 11 años en el estado en el periodo t) x 100
162	5 - Educación	2 - Educación Media Superior	7 - Fondo de Aportaciones Múltiples	200899	Tasa de variación de la matrícula de escuelas de educación media superior en la modalidad escolarizada	Mide la variación de la matrícula de las escuelas de educación media superior en la modalidad escolarizada respecto del año anterior. Nota: Para el registro de la información en el SRFT cada entidad federativa reporta su tasa de variación correspondiente, a partir de sus datos sobre la matrícula de las escuelas de educación media superior en la modalidad escolarizada.	((Matrícula de las escuelas de educación media superior de la modalidad escolarizada en el periodo actual / matricula de las escuelas de educación media superior de la modalidad escolarizada en el periodo anterior)-1)x 100

No.	Nivel del Indicador	Frecuencia de Medición	Unidad de Medida	Tipo	Dimensión del Indicador	Sentido	Meta programada	Justificación	Detalle	Meta Modificada
156	Componente	Trimestral	Porcentaje	Gestión	Eficacia	Ascendente	N/R			N/R
157	Componente	Anual	Porcentaje	Estratégico	Eficacia	Ascendente	N/R			N/R
158	Actividad	Trimestral	Porcentaje	Gestión	Eficacia	Ascendente	N/R			N/R
159	Componente	Anual	Otra	Estratégico	Eficacia	Ascendente	1.87141	{just1:{ciclo:2025,trim:5,just:Otras causas,usuario:juanperezz,fecha:07/07/26}}		1.87141
160	Actividad	Trimestral	Porcentaje	Gestión	Eficacia	Ascendente	N/R			N/R
161	Fin	Anual	Porcentaje	Estratégico	Eficacia	Ascendente	N/R			N/R
162	Propósito	Anual	Porcentaje	Estratégico	Eficacia	Ascendente	N/R			N/R

No.	Justificación	Detalle	Realizado en el Periodo	Justificación	Detalle	Avance (%)	Flujo
156			0			N/D	Validado
157			0			N/D	Validado
158			100			N/D	Validado
159	{just1:{ciclo:2025,trim:5,just:Otras causas,usuario:juanperezz,fecha:07/07/26}}		1.87141	Programación original deficiente		100	Validado
160			500	Adecuaciones normativas que impactan en las acciones del Programa presupuestal	CIFRAS AL CIERRE DE LA CUENTA PUBLICA	N/D	Validado
161			0			N/D	Validado
162			N/R			N/D	No Reportó

No.	Ciclo	Periodo	Trimestre	Entidad Federativa	Municipio	Ramo	Unidad	Programa Presupuestario	Nombre del Programa Presupuestario	Grupo Funcional
163	2025	5	5	Ciudad de México	Gobierno de la Entidad	33 - Aportaciones Federales para Entidades Federativas y Municipios	411 - Unidad de Diseño Presupuestario, Control y Seguimiento del Gasto	I012	FAFEF	2 - Desarrollo Social
164	2025	5	5	Ciudad de México	Gobierno de la Entidad	33 - Aportaciones Federales para Entidades Federativas y Municipios	411 - Unidad de Diseño Presupuestario, Control y Seguimiento del Gasto	I012	FAFEF	2 - Desarrollo Social
165	2025	5	5	Ciudad de México	Gobierno de la Entidad	33 - Aportaciones Federales para Entidades Federativas y Municipios	411 - Unidad de Diseño Presupuestario, Control y Seguimiento del Gasto	I007	FAM Infraestructura Educativa Básica	2 - Desarrollo Social
166	2025	5	5	Ciudad de México	Gobierno de la Entidad	33 - Aportaciones Federales para Entidades Federativas y Municipios	411 - Unidad de Diseño Presupuestario, Control y Seguimiento del Gasto	I010	FAETA Educación de Adultos	2 - Desarrollo Social
167	2025	5	5	Ciudad de México	Gobierno de la Entidad	33 - Aportaciones Federales para Entidades Federativas y Municipios	411 - Unidad de Diseño Presupuestario, Control y Seguimiento del Gasto	I012	FAFEF	2 - Desarrollo Social
168	2025	5	5	Ciudad de México	Gobierno de la Entidad	33 - Aportaciones Federales para Entidades Federativas y Municipios	411 - Unidad de Diseño Presupuestario, Control y Seguimiento del Gasto	I006	FAM Asistencia Social	2 - Desarrollo Social

No.	Función	Subfunción	Actividad Institucional	Clave del Indicador	Nombre del Indicador	Definición del Indicador	Método de Cálculo
163	2 - Vivienda y Servicios a la Comunidad	7 - Desarrollo Regional	10 - Fondo de Aportaciones para el Fortalecimiento de las Entidades Federativas	201154	Porcentaje de recursos destinados al saneamiento financiero	Del monto total del FAFEF ministrado a la entidad federativa al periodo que se reporta, el indicador muestra qué porcentaje se destinó al saneamiento financiero en la entidad federativa.	(Monto ejercido en saneamiento financiero en la entidad federativa / Monto total del FAFEF ministrado en la entidad federativa)*100
164	2 - Vivienda y Servicios a la Comunidad	7 - Desarrollo Regional	10 - Fondo de Aportaciones para el Fortalecimiento de las Entidades Federativas	201187	Porcentaje de recursos destinados a la modernización de sistemas de recaudación	Del monto total del FAFEF ministrado a la entidad federativa al periodo que se reporta, el indicador muestra qué porcentaje se destinó a la modernización de sistemas de recaudación en la entidad federativa.	(Monto ejercido en modernización de sistemas de recaudación en la entidad federativa / Monto total del FAFEF ministrado en la entidad federativa)*100
165	5 - Educación	1 - Educación Básica	7 - Fondo de Aportaciones Múltiples	201234	Porcentaje de planteles educativos públicos de tipo básico con proyectos concluidos en la categoría de equipamiento	Mide el número de proyectos concluidos en la categoría de equipamiento de planteles educativos públicos de tipo básico financiados por medio del Fondo de Aportaciones Múltiples Infraestructura Educativa Regular. El equipamiento se refiere a los enseres, artefactos y dispositivos que se colocan y/o instalan en un edificio, habilitándolo para llevar a cabo una función o una labor determinada.	(Número de planteles educativos públicos de tipo básico con proyectos concluidos en la categoría de equipamiento en el periodo t / Total de planteles educativos públicos de tipo básico con proyecto de equipamiento aprobado en el periodo t) x 100
166	5 - Educación	5 - Educación para Adultos	8 - Fondo de Aportaciones para la Educación Tecnológica y de Adultos	201309	Porcentaje de exámenes impresos aplicados del modelo educativo.	Mide la proporción de exámenes impresos aplicados en el trimestre con respecto al total de exámenes aplicados en el trimestre.	(Total de exámenes impresos del modelo educativo aplicados en el periodo t / Total de exámenes del modelo educativo aplicados en cualquier formato en el periodo t)*100
167	2 - Vivienda y Servicios a la Comunidad	7 - Desarrollo Regional	10 - Fondo de Aportaciones para el Fortalecimiento de las Entidades Federativas	201310	Porcentaje de recursos destinados a la inversión en infraestructura física	Del monto total del FAFEF ministrado a la entidad federativa al periodo que se reporta, el indicador muestra qué porcentaje se destinó a proyectos de infraestructura física en la entidad federativa.	(Monto ejercido en inversión en infraestructura física en la entidad federativa / Monto total del FAFEF ministrado en la entidad federativa)*100
168	6 - Protección Social	8 - Otros Grupos Vulnerables	7 - Fondo de Aportaciones Múltiples	201324	Porcentaje de Grupos de Desarrollo atendidos mediante capacitaciones y/o proyectos.	Mide el número de Grupos de Desarrollo atendidos por el Sistema Estatal DIF mediante capacitaciones y proyectos, respecto al número de Grupos de Desarrollo programados por el Sistema Estatal DIF a atender durante el año.	(Número de Grupos de Desarrollo atendidos en el año t por el Sistema Estatal DIF mediante capacitaciones y proyectos / Número de Grupos de Desarrollo programados por el Sistema Estatal DIF a atender durante el año t) x 100

No.	Nivel del Indicador	Frecuencia de Medición	Unidad de Medida	Tipo	Dimensión del Indicador	Sentido	Meta programada	Justificación	Detalle	Meta Modificada
163	Componente	Semestral	Porcentaje	Estratégico	Eficacia	Ascendente	N/R			N/R
164	Componente	Semestral	Porcentaje	Estratégico	Eficacia	Ascendente	N/R			N/R
165	Componente	Trimestral	Porcentaje	Gestión	Eficacia	Ascendente	N/R			N/R
166	Actividad	Trimestral	Porcentaje	Gestión	Eficacia	Descendente	N/R			N/R
167	Componente	Semestral	Porcentaje	Estratégico	Eficacia	Ascendente	N/R			N/R
168	Componente	Anual	Grupo	Estratégico	Eficiencia	Ascendente	N/R			N/R

No.	Justificación	Detalle	Realizado en el Periodo	Justificación	Detalle	Avance (%)	Flujo
163			N/R			N/D	No Reportó
164			N/R			N/D	No Reportó
165			0	Otras causas		N/D	Validado
166			0			N/D	Validado
167			N/R			N/D	No Reportó
168			0	Otras causas	El valor del numerador se reporta en cero, toda vez que durante el periodo que se informa no se destinaron recursos del Fondo de Aportaciones Múltiples, componente Asistencia Social (FAM-AS), para la atención de Grupos de Desarrollo mediante capacitaciones y/o proyectos. Lo anterior obedece a que la totalidad de los recursos ejercidos del FAM-AS se destinó a la adquisición y distribución de raciones alimenticias para la operación del Programa de Alimentos Escolares, en cumplimiento de su objetivo de contribuir al acceso a una alimentación nutritiva, suficiente y de calidad para las niñas, niños y adolescentes beneficiarios que asisten a planteles públicos de educación básica en la Ciudad de México.	N/D	Validado

DESTINO DEL GASTO
INDICADORES

No.	Ciclo	Periodo	Trimestre	Entidad Federativa	Municipio	Ramo	Unidad	Programa Presupuestario	Nombre del Programa Presupuestario	Grupo Funcional
169	2025	5	5	Ciudad de México	Gobierno de la Entidad	33 - Aportaciones Federales para Entidades Federativas y Municipios	411 - Unidad de Diseño Presupuestario, Control y Seguimiento del Gasto	I006	FAM Asistencia Social	2 - Desarrollo Social
170	2025	5	5	Ciudad de México	Gobierno de la Entidad	33 - Aportaciones Federales para Entidades Federativas y Municipios	411 - Unidad de Diseño Presupuestario, Control y Seguimiento del Gasto	I010	FAETA Educación de Adultos	2 - Desarrollo Social
171	2025	5	5	Ciudad de México	Gobierno de la Entidad	33 - Aportaciones Federales para Entidades Federativas y Municipios	411 - Unidad de Diseño Presupuestario, Control y Seguimiento del Gasto	I009	FAETA Educación Tecnológica	2 - Desarrollo Social
172	2025	5	5	Ciudad de México	Gobierno de la Entidad	33 - Aportaciones Federales para Entidades Federativas y Municipios	411 - Unidad de Diseño Presupuestario, Control y Seguimiento del Gasto	I009	FAETA Educación Tecnológica	2 - Desarrollo Social
173	2025	5	5	Ciudad de México	Gobierno de la Entidad	33 - Aportaciones Federales para Entidades Federativas y Municipios	411 - Unidad de Diseño Presupuestario, Control y Seguimiento del Gasto	I003	FAIS Entidades	2 - Desarrollo Social
174	2025	5	5	Ciudad de México	Gobierno de la Entidad	33 - Aportaciones Federales para Entidades Federativas y Municipios	411 - Unidad de Diseño Presupuestario, Control y Seguimiento del Gasto	I013	FONE Servicios Personales	2 - Desarrollo Social
175	2025	5	5	Ciudad de México	Gobierno de la Entidad	33 - Aportaciones Federales para Entidades Federativas y Municipios	411 - Unidad de Diseño Presupuestario, Control y Seguimiento del Gasto	I011	FASP	1 - Gobierno

No.	Función	Subfunción	Actividad Institucional	Clave del Indicador	Nombre del Indicador	Definición del Indicador	Método de Cálculo
169	6 - Protección Social	8 - Otros Grupos Vulnerables	7 - Fondo de Aportaciones Múltiples	201440	Porcentaje de población escolar atendida en la Entidad Federativa mediante el Programa de Alimentación Escolar.	Mide el porcentaje de población escolar en la Entidad Federativa atendida por el Sistema Estatal DIF con el Programa de Alimentación Escolar mediante el FAM-AS, respecto al número de población escolar registrada en la SEP.	(Número de población escolar atendida por el Sistema Estatal DIF con el Programa de Alimentación Escolar mediante el FAM-AS / Número de población escolar registrada en la SEP en el ciclo escolar en curso) x 100
170	5 - Educación	5 - Educación para Adultos	8 - Fondo de Aportaciones para la Educación Tecnológica y de Adultos	201579	Porcentaje de población de 15 años y más sin primaria que concluye el nivel de primaria.	Mide el porcentaje de población de 15 años y más que concluyó el nivel de primaria con respecto de la población de 15 años y más sin primaria terminada en el periodo inmediato anterior.	(Población de 15 años y más que concluyó el nivel primaria en el periodo t / Población de 15 años y más sin primaria en el periodo t-1)*100
171	5 - Educación	2 - Educación Media Superior	8 - Fondo de Aportaciones para la Educación Tecnológica y de Adultos	201584	Porcentaje de presupuesto ejercido en gasto de operación respecto del total autorizado	El indicador mide el porcentaje de recursos ejercidos en gastos de operación en la Entidad Federativa con respecto al presupuesto autorizado en el ejercicio	(Presupuesto FAETA ejercido en gasto de operación de planteles CONALEP en el año t en la entidad federativa / Presupuesto modificado FAETA autorizado al CONALEP en el año t en la entidad federativa) X 100
172	5 - Educación	2 - Educación Media Superior	8 - Fondo de Aportaciones para la Educación Tecnológica y de Adultos	201624	Porcentaje de Eficiencia terminal del CONALEP	Mide la proporción de alumnos de un cohorte generacional que concluyen sus estudios en el CONALEP en las Entidades Federativas, lo cual permite valorar la pertinencia, efectividad y calidad de la oferta educativa.	(Número de alumnos de la generación t que concluyeron sus estudios en Planteles CONALEP financiados con recursos FAETA en la Entidad Federativa / El número de alumnos inscritos en Planteles CONALEP financiados con recursos del FAETA en el primer periodo de esa generación en la Entidad Federativa) x 100
173	2 - Vivienda y Servicios a la Comunidad	7 - Desarrollo Regional	5 - Fondo de Aportaciones para la Infraestructura Social	201659	Porcentaje de otros proyectos registrados en la MIDS	Permite conocer la proporción de Otros proyectos (proyectos PRODIM, proyectos de Gastos Indirectos y Proyectos Especiales) registrados en la MIDS para su ejecución durante el año. La clasificación de proyectos puede ser consultada en el Catálogo FAIS 2016	(Sumatoria de otros proyectos registrados la MIDS al trimestre correspondiente/Sumatoria de proyectos registrados en la MIDS al trimestre correspondiente)*100
174	5 - Educación	1 - Educación Básica	3 - Fondo de Aportaciones para la Nómina Educativa y Gasto Operativo	201722	Tasa bruta de escolarización del Nivel Secundaria en la Entidad Federativa.	Se refiere a la matrícula atendida en edad oficial de cursar (12 a 14 años) al iniciar el ciclo escolar de Secundaria, respecto a la población total en edad oficial de cursar el nivel, es decir de 12 a 14 años. Muestra la cobertura del Nivel Secundaria en la población en edad oficial para asistir a dicho nivel.	(Matrícula total al inicio de cursos en Educación Secundaria de 12 a 14 años atendida en los servicios educativos en el estado en el periodo t / Población de 12 a 14 años en el estado en el periodo t) x 100
175	7 - Asuntos de Orden Público y de Seguridad Interior	4 - Sistema Nacional de Seguridad Pública	9 - Fondo de Aportaciones para la Seguridad Pública de los Estados y del Distrito Federal	201750	Porcentaje de recursos concertados para la adquisición de equipamiento (uniforme, vestuario o equipo de protección) para la operación policial que se utilizaron para ese fin.	Mide la proporción de recursos federales del FASP concertados para el equipamiento (uniforme, vestuario o equipo de protección) en apoyo de la función policial que fueron destinados para ese fin, sin ser reprogramados durante el ejercicio fiscal.	(Total de recursos pagados en equipamiento (uniforme, vestuario o equipo de protección) / Total de recursos para equipamiento (uniforme, vestuario y equipo de protección) concertados)*100

No.	Nivel del Indicador	Frecuencia de Medición	Unidad de Medida	Tipo	Dimensión del Indicador	Sentido	Meta programada	Justificación	Detalle	Meta Modificada
169	Actividad	Anual	Alumno	Gestión	Eficiencia	Ascendente	N/R			N/R
170	Propósito	Anual	Porcentaje	Estratégico	Eficacia	Ascendente	N/R			N/R
171	Actividad	Trimestral	Porcentaje	Gestión	Economía	Ascendente	N/R			N/R
172	Propósito	Anual	Porcentaje	Estratégico	Eficacia	Ascendente	N/R			N/R
173	Actividad	Trimestral	Porcentaje	Gestión	Eficacia	Descendente	N/R			N/R
174	Fin	Anual	Porcentaje	Estratégico	Eficacia	Ascendente	N/R			N/R
175	Actividad	Trimestral	Porcentaje	Gestión	Eficacia	Ascendente	100	{just1:{ciclo:2025,trim:5,just:Otras causas,usuario:jorgeramirezg,fecha:22/07/26}}	LAS METAS REGISTRADAS FUERON ESTABLECIDAS CONFORME AL ANEXO TÉCNICO.	100

No.	Justificación	Detalle	Realizado en el Periodo	Justificación	Detalle	Avance (%)	Flujo
169			94.3002	Otras causas	Durante el ejercicio 2025, el Programa de Alimentos Escolares benefició a 523,600 niñas y niños, lo que representa una cobertura del 94.30% respecto de la población objetivo de 555,248 beneficiarios que asisten a planteles públicos del Sistema Educativo Nacional en la Ciudad de México.	N/D	Validado
170			0			N/D	Validado
171			0			N/D	Validado
172			0			N/D	Validado
173			0	Adecuaciones normativas que impactan en las acciones del Programa presupuestal	CIFRAS AL CIERRE DE CUENTA PÚBLICA	N/D	Validado
174			0			N/D	Validado
175	{just1:{ciclo:2025,trim:5,just:Otras causas,usuario:jorgeramirezg,fecha:22/07/26}}	LAS METAS REGISTRADAS FUERON ESTABLECIDAS CONFORME AL ANEXO TÉCNICO.	100	Otras causas	Las metas registradas fueron establecidas conforme al anexo técnico.	100	Validado

No.	Ciclo	Periodo	Trimestre	Entidad Federativa	Municipio	Ramo	Unidad	Programa Presupuestario	Nombre del Programa Presupuestario	Grupo Funcional
176	2025	5	5	Ciudad de México	Gobierno de la Entidad	33 - Aportaciones Federales para Entidades Federativas y Municipios	411 - Unidad de Diseño Presupuestario, Control y Seguimiento del Gasto	I011	FASP	1 - Gobierno
177	2025	5	5	Ciudad de México	Gobierno de la Entidad	33 - Aportaciones Federales para Entidades Federativas y Municipios	411 - Unidad de Diseño Presupuestario, Control y Seguimiento del Gasto	I010	FAETA Educación de Adultos	2 - Desarrollo Social
178	2025	5	5	Ciudad de México	Gobierno de la Entidad	33 - Aportaciones Federales para Entidades Federativas y Municipios	411 - Unidad de Diseño Presupuestario, Control y Seguimiento del Gasto	I006	FAM Asistencia Social	2 - Desarrollo Social
179	2025	5	5	Ciudad de México	Gobierno de la Entidad	33 - Aportaciones Federales para Entidades Federativas y Municipios	411 - Unidad de Diseño Presupuestario, Control y Seguimiento del Gasto	I013	FONE Servicios Personales	2 - Desarrollo Social
180	2025	5	5	Ciudad de México	Gustavo A. Madero	33 - Aportaciones Federales para Entidades Federativas y Municipios	411 - Unidad de Diseño Presupuestario, Control y Seguimiento del Gasto	I005	FORTAMUN	2 - Desarrollo Social

No.	Función	Subfunción	Actividad Institucional	Clave del Indicador	Nombre del Indicador	Definición del Indicador	Método de Cálculo
176	7 - Asuntos de Orden Público y de Seguridad Interior	4 - Sistema Nacional de Seguridad Pública	9 - Fondo de Aportaciones para la Seguridad Pública de los Estados y del Distrito Federal	201766	Porcentaje de aspirantes e integrantes del estado de fuerza estatal y municipal evaluados en Formación Inicial con recurso FASP.	Cuantifica el grado de avance alcanzado por la institución de seguridad pública estatal en la aplicación de evaluaciones de Formación Inicial con recursos federales del FASP en el ejercicio fiscal a aspirantes e integrantes del estado de fuerza estatal y municipal en apego al Programa Rector de Profesionalización.	(Aspirantes e integrantes del estado de fuerza estatal y municipal evaluados en Formación Inicial con recursos FASP / Integrantes del estado de fuerza estatal y municipal programados para evaluarse en Formación Inicial con recurso FASP) *100
177	5 - Educación	5 - Educación para Adultos	8 - Fondo de Aportaciones para la Educación Tecnológica y de Adultos	201782	Tasa de variación anual de la población de 15 años o más en situación de rezago educativo.	Se mide el cambio de la población de 15 años o más que no sabe leer ni escribir o que no ha cursado o concluido la educación primaria y/o educación secundaria, respecto al año anterior.	((Población de 15 años o más en situación de rezago educativo en el periodo t / Población de 15 años o más en situación de rezago educativo en el periodo t - 1)-1)*100
178	6 - Protección Social	8 - Otros Grupos Vulnerables	7 - Fondo de Aportaciones Múltiples	201809	Porcentaje de personas beneficiarias que reciben apoyos de los Programas de Atención Alimentaria, respecto al total de la población con carencia por acceso a la alimentacion nutritiva y de calidad en la Entidad.	Mide el porcentaje de personas beneficiarias de los Programas Alimentarios, conforme a la medición del CONEVAL en el indicador de carencia social por acceso a la alimentación nutritiva y de calidad, de acuerdo a los Resultados de pobreza en México por entidades federativas, usando la ultima medición del CONEVAL disponible.	(Número total de personas beneficiarias de los Programas Alimentarios en el año t / Número total de personas en la Entidad que presentan carencia por acceso a la alimentación nutritiva y de calidad en el año t) *100
179	5 - Educación	1 - Educación Básica	3 - Fondo de Aportaciones para la Nómina Educativa y Gasto Operativo	201832	Porcentaje de trabajadores de Educación Básica a Nivel Secundaria pagados a través del FONE.	Mide el porcentaje de los trabajadores de Educación Básica a Nivel Secundaria en la Entidad Federativa que reciben su pago a través del FONE.	(Número de trabajadores de Educación Básica a Nivel Secundaria en la Entidad Federativa que son pagados a través del FONE en el periodo t / Número total de trabajadores de Educación Pública Básica a Nivel Secundaria en la Entidad Federativa en el periodo t) x 100.
180	2 - Vivienda y Servicios a la Comunidad	7 - Desarrollo Regional	6 - Fondo de Aportaciones para el Fortalecimiento de los Municipios y de las Demarcaciones Territoriales del Distrito Federal	196724	Índice en el Ejercicio de Recursos	Del monto anual aprobado de FORTAMUN al municipio o demarcación territorial del la Ciudad de México, este indicador muestra el porcentaje de recursos ejercidos por el municipio o demarcación territorial de la Ciudad de México acumulados al periodo que se reporta.	(Gasto ejercido del FORTAMUN por el municipio o demarcación territorial / Monto anual aprobado del FORTAMUN al municipio o demarcación territorial)*100

No.	Nivel del Indicador	Frecuencia de Medición	Unidad de Medida	Tipo	Dimensión del Indicador	Sentido	Meta programada	Justificación	Detalle	Meta Modificada
176	Actividad	Trimestral	Porcentaje	Gestión	Eficacia	Ascendente	0	{just1:{ciclo:2025,trim:5,just:Otras causas,usuario:jorgeramirezg,fecha:22/07/26}}	NO SE DESTINARON RECURSOS FASP 2025	0
177	Fin	Anual	Tasa de variación	Estratégico	Eficacia	Descendente	N/R			N/R
178	Componente	Anual	Porcentaje	Estratégico	Eficacia	Ascendente	N/R			N/R
179	Propósito	Anual	Porcentaje	Estratégico	Eficacia	Ascendente	N/R			N/R
180	Actividad	Trimestral	Porcentaje	Gestión	Eficacia	Ascendente	100	{just1:{ciclo:2025,trim:5,just:Adecuaciones normativas que impactan en las acciones del Programa presupuestal,usuario:franciscojgonzalezh,fecha:20/07/26}}	No se consideran intereses	100

No.	Justificación	Detalle	Realizado en el Periodo	Justificación	Detalle	Avance (%)	Flujo
176	{just1:{ciclo:2025,trim:5,just:Otras causas,usuario:jorgeramirezg,fecha:22/07/26}}	NO SE DESTINARON RECURSOS FASP 2025	0	Otras causas	No se destinaron recursos del FASP 2025	N/D	Validado
177			0			N/D	Validado
178			56.78959	Otras causas	Durante el ejercicio 2025, el Programa de Alimentos Escolares benefició a 523,600 niñas y niños, lo que representa una cobertura del 94.30% respecto de la población objetivo de 555,248 beneficiarios que asisten a planteles públicos del Sistema Educativo Nacional en la Ciudad de México.	N/D	Validado
179			0			N/D	Validado
180	{just1:{ciclo:2025,trim:5,just:Adecuaciones normativas que impactan en las acciones del Programa presupuestal,usuario:franciscojgonzalezh,fecha:20/07/26}}	No se consideran intereses	97.64336	Adecuaciones normativas que impactan en las acciones del Programa presupuestal	No incluye intereses. Se considera el monto total aprobado 2025	97.64	Validado

No.	Ciclo	Periodo	Trimestre	Entidad Federativa	Municipio	Ramo	Unidad	Programa Presupuestario	Nombre del Programa Presupuestario	Grupo Funcional
181	2025	5	5	Ciudad de México	Gustavo A. Madero	33 - Aportaciones Federales para Entidades Federativas y Municipios	411 - Unidad de Diseño Presupuestario, Control y Seguimiento del Gasto	I005	FORTAMUN	2 - Desarrollo Social
182	2025	5	5	Ciudad de México	Gustavo A. Madero	33 - Aportaciones Federales para Entidades Federativas y Municipios	411 - Unidad de Diseño Presupuestario, Control y Seguimiento del Gasto	I005	FORTAMUN	2 - Desarrollo Social
183	2025	5	5	Ciudad de México	Gustavo A. Madero	33 - Aportaciones Federales para Entidades Federativas y Municipios	411 - Unidad de Diseño Presupuestario, Control y Seguimiento del Gasto	I005	FORTAMUN	2 - Desarrollo Social
184	2025	5	5	Ciudad de México	Gustavo A. Madero	33 - Aportaciones Federales para Entidades Federativas y Municipios	411 - Unidad de Diseño Presupuestario, Control y Seguimiento del Gasto	I005	FORTAMUN	2 - Desarrollo Social
185	2025	5	5	Ciudad de México	Gustavo A. Madero	33 - Aportaciones Federales para Entidades Federativas y Municipios	411 - Unidad de Diseño Presupuestario, Control y Seguimiento del Gasto	I004	FAIS Municipal y de las Demarcaciones Territoriales del Distrito Federal	2 - Desarrollo Social

No.	Función	Subfunción	Actividad Institucional	Clave del Indicador	Nombre del Indicador	Definición del Indicador	Método de Cálculo
181	2 - Vivienda y Servicios a la Comunidad	7 - Desarrollo Regional	6 - Fondo de Aportaciones para el Fortalecimiento de los Municipios y de las Demarcaciones Territoriales del Distrito Federal	197229	Porcentaje de recursos destinados al pago de necesidades vinculadas con la seguridad pública	Del monto total del FORTAMUN ministrado al municipio o demarcación territorial al periodo que se reporta, el indicador muestra qué porcentaje se destinó al pago de necesidades vinculadas con la seguridad pública. Los montos correspondientes a las dos variables son acumulados al periodo que se reporta.	(Monto ejercido para al pago de necesidades vinculadas con la seguridad pública / Monto total del FORTAMUN ministrado al municipio o demarcación territorial al periodo que se reporta)*100
182	2 - Vivienda y Servicios a la Comunidad	7 - Desarrollo Regional	6 - Fondo de Aportaciones para el Fortalecimiento de los Municipios y de las Demarcaciones Territoriales del Distrito Federal	197400	Porcentaje de recursos destinados al pago de descargas de aguas residuales	Del monto total del FORTAMUN ministrado al municipio o demarcación territorial al periodo que se reporta, el indicador muestra qué porcentaje se destinó al pago de descargas de aguas residuales. Los montos correspondientes a las dos variables son acumulados al periodo que se reporta.	(Monto ejercido para el pago de descargas de aguas residuales / Monto total del FORTAMUN ministrado al municipio o demarcación territorial al periodo que se reporta)*100
183	2 - Vivienda y Servicios a la Comunidad	7 - Desarrollo Regional	6 - Fondo de Aportaciones para el Fortalecimiento de los Municipios y de las Demarcaciones Territoriales del Distrito Federal	198976	Porcentaje de recursos destinados al cumplimiento de obligaciones financieras	Del monto total del FORTAMUN ministrado al municipio o demarcación territorial al periodo que se reporta, el indicador muestra qué porcentaje se destinó al cumplimiento de obligaciones financieras del municipio. El Gasto Ejercido en Obligaciones Financieras incluye servicio de la deuda (amortización más intereses) y gasto devengado no pagado, corriente o de capital, y servicios personales de áreas prioritarias en los sectores de educación, salud y seguridad pública: maestros, médicos, paramédicos, enfermeras y policías (se refiere a los sueldos pagados). Los montos correspondientes a las dos variables son acumulados al periodo que se reporta.	(Monto ejercido para el cumplimiento de obligaciones financieras / Monto total del FORTAMUN ministrado al municipio o demarcación territorial al periodo que se reporta)*100
184	2 - Vivienda y Servicios a la Comunidad	7 - Desarrollo Regional	6 - Fondo de Aportaciones para el Fortalecimiento de los Municipios y de las Demarcaciones Territoriales del Distrito Federal	199087	Porcentaje de recursos destinados al pago de derechos y aprovechamientos por concepto de agua	Del monto total del FORTAMUN ministrado al municipio o demarcación territorial al periodo que se reporta, el indicador muestra qué porcentaje se destinó al pago de derechos y aprovechamientos por concepto de agua. Los montos correspondientes a las dos variables son acumulados al periodo que se reporta.	(Monto ejercido para el pago de derechos y aprovechamientos por concepto de agua / Monto total del FORTAMUN ministrado al municipio o demarcación territorial al periodo que se reporta)*100
185	2 - Vivienda y Servicios a la Comunidad	7 - Desarrollo Regional	5 - Fondo de Aportaciones para la Infraestructura Social	199523	Porcentaje de proyectos Complementarios registrados en la MIDS	Permite conocer el número de proyectos clasificados como complementarios en el Catálogo FAIS (educación, urbanización, infraestructura productiva, saneamiento) y que han sido registrados en la MIDS para su ejecución durante el año. La clasificación de proyectos Complementarios puede ser consultada en el Catálogo FAIS 2016	(Sumatoria de proyectos complementarios registrados en la MIDS al trimestre correspondiente/Sumatoria de proyectos totales registrados en la MIDS al trimestre correspondiente)*100

No.	Nivel del Indicador	Frecuencia de Medición	Unidad de Medida	Tipo	Dimensión del Indicador	Sentido	Meta programada	Justificación	Detalle	Meta Modificada
181	Componente	Semestral	Porcentaje	Estratégico	Eficacia	Ascendente	34.7966	{just1:{ciclo:2025,trim:5,just:Adecuaciones normativas que impactan en las acciones del Programa presupuestal,usuario:franciscojgonzalezh,fecha:20/07/26}}	No se consideran intereses	34.7966
182	Componente	Semestral	Porcentaje	Estratégico	Eficacia	Ascendente	0	{just1:{ciclo:2025,trim:5,just:Adecuaciones normativas que impactan en las acciones del Programa presupuestal,usuario:franciscojgonzalezh,fecha:20/07/26}}	No se consideran intereses	0
183	Componente	Semestral	Porcentaje	Estratégico	Eficacia	Ascendente	0	{just1:{ciclo:2025,trim:5,just:Adecuaciones normativas que impactan en las acciones del Programa presupuestal,usuario:franciscojgonzalezh,fecha:20/07/26}}	No se consideran intereses	0
184	Componente	Semestral	Porcentaje	Estratégico	Eficacia	Ascendente	3.81136	{just1:{ciclo:2025,trim:5,just:Adecuaciones normativas que impactan en las acciones del Programa presupuestal,usuario:franciscojgonzalezh,fecha:20/07/26}}	No se consideran intereses	3.81136
185	Actividad	Trimestral	Porcentaje	Gestión	Eficacia	Descendente	30	{just1:{ciclo:2025,trim:5,just:Adecuaciones normativas que impactan en las acciones del Programa presupuestal,usuario:franciscojgonzalezh,fecha:20/07/26}}	No se consideran intereses	100

No.	Justificación	Detalle	Realizado en el Periodo	Justificación	Detalle	Avance (%)	Flujo
181	{just1:{ciclo:2025,trim:5,just:Adecuaciones normativas que impactan en las acciones del Programa presupuestal,usuario:franciscojgonzalezh,fecha:20/07/26}}	No se consideran intereses	34.04185	Adecuaciones normativas que impactan en las acciones del Programa presupuestal	No incluye intereses. El monto ministrado se considera el anual original	97.83	Validado
182	{just1:{ciclo:2025,trim:5,just:Adecuaciones normativas que impactan en las acciones del Programa presupuestal,usuario:franciscojgonzalezh,fecha:20/07/26}}	No se consideran intereses	0	Adecuaciones normativas que impactan en las acciones del Programa presupuestal	No incluye intereses. Se incluye el monto total ministrado en 2025.	N/D	Validado
183	{just1:{ciclo:2025,trim:5,just:Adecuaciones normativas que impactan en las acciones del Programa presupuestal,usuario:franciscojgonzalezh,fecha:20/07/26}}	No se consideran intereses	0	Adecuaciones normativas que impactan en las acciones del Programa presupuestal	No incluye intereses	N/D	Validado
184	{just1:{ciclo:2025,trim:5,just:Adecuaciones normativas que impactan en las acciones del Programa presupuestal,usuario:franciscojgonzalezh,fecha:20/07/26}}	No se consideran intereses	3.81136	Adecuaciones normativas que impactan en las acciones del Programa presupuestal	No incluye intereses. El monto ministrado corresponde al total anual	100	Validado
185	{just1:{ciclo:2025,trim:5,just:Adecuaciones normativas que impactan en las acciones del Programa presupuestal,usuario:franciscojgonzalezh,fecha:20/07/26}}	No se consideran intereses	25.92593	Adecuaciones normativas que impactan en las acciones del Programa presupuestal	No incluye intereses	385.71	Validado

No.	Ciclo	Periodo	Trimestre	Entidad Federativa	Municipio	Ramo	Unidad	Programa Presupuestario	Nombre del Programa Presupuestario	Grupo Funcional
186	2025	5	5	Ciudad de México	Gustavo A. Madero	33 - Aportaciones Federales para Entidades Federativas y Municipios	411 - Unidad de Diseño Presupuestario, Control y Seguimiento del Gasto	I004	FAIS Municipal y de las Demarcaciones Territoriales del Distrito Federal	2 - Desarrollo Social
187	2025	5	5	Ciudad de México	Gustavo A. Madero	33 - Aportaciones Federales para Entidades Federativas y Municipios	411 - Unidad de Diseño Presupuestario, Control y Seguimiento del Gasto	I005	FORTAMUN	2 - Desarrollo Social
188	2025	5	5	Ciudad de México	Gustavo A. Madero	33 - Aportaciones Federales para Entidades Federativas y Municipios	411 - Unidad de Diseño Presupuestario, Control y Seguimiento del Gasto	I005	FORTAMUN	2 - Desarrollo Social
189	2025	5	5	Ciudad de México	Gustavo A. Madero	33 - Aportaciones Federales para Entidades Federativas y Municipios	411 - Unidad de Diseño Presupuestario, Control y Seguimiento del Gasto	I005	FORTAMUN	2 - Desarrollo Social

No.	Función	Subfunción	Actividad Institucional	Clave del Indicador	Nombre del Indicador	Definición del Indicador	Método de Cálculo
186	2 - Vivienda y Servicios a la Comunidad	7 - Desarrollo Regional	5 - Fondo de Aportaciones para la Infraestructura Social	199721	Porcentaje de proyectos de contribución directa registrados en la MIDS	Permite conocer la proporción de proyectos clasificados como de contribución directa en el Catálogo FAIS (proyectos de servicios básicos, calidad y espacios de la vivienda, salud, educación y alimentación) respecto del total de proyectos que han sido registrados en la MIDS para su ejecución durante el año. La clasificación de proyectos Directos puede ser consultada en el Catalogo FAIS 2016	(Sumatoria de proyectos de contribución directa registrados en la MIDS al trimestre correspondiente/Sumatoria de proyectos totales registrados en la MIDS al trimestre correspondiente)*100
187	2 - Vivienda y Servicios a la Comunidad	7 - Desarrollo Regional	6 - Fondo de Aportaciones para el Fortalecimiento de los Municipios y de las Demarcaciones Territoriales del Distrito Federal	199840	Porcentaje de recursos destinados al mantenimiento de infraestructura	Del monto total del FORTAMUN ministrado al municipio o demarcación territorial al periodo que se reporta, el indicador muestra qué porcentaje se destinó al mantenimiento de infraestructura. Los montos correspondientes a las dos variables son acumulados al periodo que se reporta.	(Monto ejercido para el pago de mantenimiento de infraestructura / Monto total del FORTAMUN ministrado al municipio o demarcación territorial al periodo que se reporta)*100
188	2 - Vivienda y Servicios a la Comunidad	7 - Desarrollo Regional	6 - Fondo de Aportaciones para el Fortalecimiento de los Municipios y de las Demarcaciones Territoriales del Distrito Federal	200072	Porcentaje de recursos destinados a la modernización de los sistemas de recaudación local	Del monto total del FORTAMUN ministrado al municipio o demarcación territorial al periodo que se reporta, el indicador muestra qué porcentaje se destinó a la modernización de los sistemas de recaudación local del municipio o demarcación territorial. Los montos correspondientes a las dos variables son acumulados al periodo que se reporta.	(Monto ejercido para a la modernización de los sistemas de recaudación local / Monto total del FORTAMUN ministrado al municipio o demarcación territorial al periodo que se reporta)*100
189	2 - Vivienda y Servicios a la Comunidad	7 - Desarrollo Regional	6 - Fondo de Aportaciones para el Fortalecimiento de los Municipios y de las Demarcaciones Territoriales del Distrito Federal	200327	Porcentaje de recursos FORTAMUN recibidos por municipios y demarcaciones territoriales de la Ciudad de México	Del monto anual aprobado de FORTAMUN al municipio o demarcación territorial del la Ciudad de México, este indicador muestra el porcentaje de recursos transferidos al municipio o demarcación territorial de la Ciudad de México acumulados al periodo que se reporta.	(Recursos transferidos del FORTAMUN al municipio o demarcación territorial de la Ciudad de México/ Monto anual aprobado del FORTAMUN en el municipio o demarcación territorial de la Ciudad de México)*100

No.	Nivel del Indicador	Frecuencia de Medición	Unidad de Medida	Tipo	Dimensión del Indicador	Sentido	Meta programada	Justificación	Detalle	Meta Modificada
186	Actividad	Trimestral	Porcentaje	Gestión	Eficacia	Ascendente	69.78261	{just1:{ciclo:2025,trim:5,just:Adecuaciones normativas que impactan en las acciones del Programa presupuestal,usuario:franciscojgonzalezh,fecha:20/07/26}}	No se consideran intereses	100
187	Componente	Semestral	Porcentaje	Estratégico	Eficacia	Ascendente	52.83141	{just1:{ciclo:2025,trim:5,just:Adecuaciones normativas que impactan en las acciones del Programa presupuestal,usuario:franciscojgonzalezh,fecha:20/07/26}}	No se consideran intereses	52.83141
188	Componente	Semestral	Porcentaje	Estratégico	Eficacia	Ascendente	0	{just1:{ciclo:2025,trim:5,just:Adecuaciones normativas que impactan en las acciones del Programa presupuestal,usuario:franciscojgonzalezh,fecha:20/07/26}}	No se consideran intereses	0
189	Componente	Trimestral	Porcentaje	Gestión	Eficacia	Ascendente	100	{just1:{ciclo:2025,trim:5,just:Adecuaciones normativas que impactan en las acciones del Programa presupuestal,usuario:franciscojgonzalezh,fecha:20/07/26}}	No se consideran intereses	100

No.	Justificación	Detalle	Realizado en el Periodo	Justificación	Detalle	Avance (%)	Flujo
186	{just1:{ciclo:2025,trim:5,just:Adecuaciones normativas que impactan en las acciones del Programa presupuestal,usuario:franciscojgonzalezh,fecha:20/07/26}}	No se consideran intereses	72.22222	Adecuaciones normativas que impactan en las acciones del Programa presupuestal	No incluye intereses	72.22	Validado
187	{just1:{ciclo:2025,trim:5,just:Adecuaciones normativas que impactan en las acciones del Programa presupuestal,usuario:franciscojgonzalezh,fecha:20/07/26}}	No se consideran intereses	54.57345	Adecuaciones normativas que impactan en las acciones del Programa presupuestal	No incluye intereses. Se incluye el monto total ministrado en 2025.	103.3	Validado
188	{just1:{ciclo:2025,trim:5,just:Adecuaciones normativas que impactan en las acciones del Programa presupuestal,usuario:franciscojgonzalezh,fecha:20/07/26}}	No se consideran intereses	0	Adecuaciones normativas que impactan en las acciones del Programa presupuestal	No incluye intereses. Se incluye el monto total ministrado en 2025.	N/D	Validado
189	{just1:{ciclo:2025,trim:5,just:Adecuaciones normativas que impactan en las acciones del Programa presupuestal,usuario:franciscojgonzalezh,fecha:20/07/26}}	No se consideran intereses	100	Adecuaciones normativas que impactan en las acciones del Programa presupuestal	No incluye intereses. Se incluye el monto total ministrado en 2025.	100	Validado

No.	Ciclo	Periodo	Trimestre	Entidad Federativa	Municipio	Ramo	Unidad	Programa Presupuestario	Nombre del Programa Presupuestario	Grupo Funcional
190	2025	5	5	Ciudad de México	Gustavo A. Madero	33 - Aportaciones Federales para Entidades Federativas y Municipios	411 - Unidad de Diseño Presupuestario, Control y Seguimiento del Gasto	I005	FORTAMUN	2 - Desarrollo Social
191	2025	5	5	Ciudad de México	Gustavo A. Madero	33 - Aportaciones Federales para Entidades Federativas y Municipios	411 - Unidad de Diseño Presupuestario, Control y Seguimiento del Gasto	I005	FORTAMUN	2 - Desarrollo Social
192	2025	5	5	Ciudad de México	Gustavo A. Madero	33 - Aportaciones Federales para Entidades Federativas y Municipios	411 - Unidad de Diseño Presupuestario, Control y Seguimiento del Gasto	I004	FAIS Municipal y de las Demarcaciones Territoriales del Distrito Federal	2 - Desarrollo Social
193	2025	5	5	Ciudad de México	Iztacalco	33 - Aportaciones Federales para Entidades Federativas y Municipios	411 - Unidad de Diseño Presupuestario, Control y Seguimiento del Gasto	I005	FORTAMUN	2 - Desarrollo Social

No.	Función	Subfunción	Actividad Institucional	Clave del Indicador	Nombre del Indicador	Definición del Indicador	Método de Cálculo
190	2 - Vivienda y Servicios a la Comunidad	7 - Desarrollo Regional	6 - Fondo de Aportaciones para el Fortalecimiento de los Municipios y de las Demarcaciones Territoriales del Distrito Federal	200437	Tasa de variación del ingreso disponible del municipio o demarcación territorial de la Ciudad de México	Este indicador muestra la variación del ingreso disponible municipal o demarcación territorial de la Ciudad de México del ejercicio fiscal actual respecto del ingreso disponible municipal o demarcación territorial de la Ciudad de México del ejercicio fiscal inmediato anterior. Los ingresos disponibles se refiere al Ingreso de Libre Disposición, según lo señalado en la Ley de Disciplina Financiera de las Entidades Federativas y los Municipios, y está compuesto por los Ingresos locales y las participaciones federales, así como los recursos que, en su caso, reciban del Fondo de Estabilización de los Ingresos de las Entidades Federativas en los términos del artículo 19 de la Ley Federal de Presupuesto y Responsabilidad Hacendaria y cualquier otro recurso que no esté destinado a un fin específico. Excluye Transferencias Federales Etiquetadas e Ingresos Derivados de Financiamientos. El momento contable del ingreso que se debe considerar es el del ingreso recaudado.	[(Ingreso disponible municipal o de la demarcación territorial de la Ciudad de México en el año t / Ingreso disponible municipal o de la demarcación territorial de la Ciudad de México del año t-1)-1]*100
191	2 - Vivienda y Servicios a la Comunidad	7 - Desarrollo Regional	6 - Fondo de Aportaciones para el Fortalecimiento de los Municipios y de las Demarcaciones Territoriales del Distrito Federal	200748	Índice de Dependencia Financiera	Del total de los ingresos propios registrados por el municipio o demarcación territorial de la Ciudad de México, este indicador mostrará la razón en relación con los recursos del FORTAMUN. Los ingresos propios incluyen: impuestos por predial, nóminas y otros impuestos, así como otros ingresos como derechos, productos y aprovechamientos. Este indicador busca conocer la dependencia municipal a los recursos federales ministrados a través del FORTAMUN, comparándolos con los ingresos recibidos a partir de una política recaudatoria municipal activa para fortalecer sus ingresos disponibles y expandir el gasto público para beneficio de sus habitantes. El momento contable del ingreso que se debe considerar es el del ingreso recaudado.	(Recursos ministrados del FORTAMUN al municipio o demarcación territorial/Ingresos propios registrados por el municipio o demarcación territorial de la Ciudad de México)
192	2 - Vivienda y Servicios a la Comunidad	7 - Desarrollo Regional	5 - Fondo de Aportaciones para la Infraestructura Social	201490	Porcentaje de otros proyectos registrados en la MIDS	Permite conocer el número de otros proyectos (proyectos PRODIM, proyectos de Gastos Indirectos y PRoyectos Especiales) registrados en la MIDS para su ejecución durante el año. La clasificación de proyectos Complementarios puede ser consultada en el Catálogo FAIS 2016. Todo proyecto no considerado en el Catálogo como directo o complementario puede considerarse como proyecto especial	(Sumatoria de otros proyectos registrados la MIDS al trimestre correspondiente/Sumatoria de proyectos totales registrados en la MIDS al trimestre correspondiente)*100
193	2 - Vivienda y Servicios a la Comunidad	7 - Desarrollo Regional	6 - Fondo de Aportaciones para el Fortalecimiento de los Municipios y de las Demarcaciones Territoriales del Distrito Federal	196724	Índice en el Ejercicio de Recursos	Del monto anual aprobado de FORTAMUN al municipio o demarcación territorial del la Ciudad de México, este indicador muestra el porcentaje de recursos ejercidos por el municipio o demarcación territorial de la Ciudad de México acumulados al periodo que se reporta.	(Gasto ejercido del FORTAMUN por el municipio o demarcación territorial / Monto anual aprobado del FORTAMUN al municipio o demarcación territorial)*100

No.	Nivel del Indicador	Frecuencia de Medición	Unidad de Medida	Tipo	Dimensión del Indicador	Sentido	Meta programada	Justificación	Detalle	Meta Modificada
190	Propósito	Anual	Porcentaje	Estratégico	Eficiencia	Ascendente	-6.68936	{just1:{ciclo:2025,trim:5,just:Adecuaciones normativas que impactan en las acciones del Programa presupuestal,usuario:franciscojgonzalezh,fecha:20/07/26}}	No se consideran intereses	-6.68936
191	Propósito	Semestral	Otra	Estratégico	Eficacia	Descendente	.30329	{just1:{ciclo:2025,trim:5,just:Adecuaciones normativas que impactan en las acciones del Programa presupuestal,usuario:franciscojgonzalezh,fecha:20/07/26}}	No se consideran intereses	.30329
192	Actividad	Trimestral	Porcentaje	Gestión	Eficacia	Descendente	.21739	{just1:{ciclo:2025,trim:5,just:Adecuaciones normativas que impactan en las acciones del Programa presupuestal,usuario:franciscojgonzalezh,fecha:20/07/26}}	No se consideran intereses	100
193	Actividad	Trimestral	Porcentaje	Gestión	Eficacia	Ascendente	55	{just1:{ciclo:2025,trim:5,just:Otras causas,usuario:angelsmartinezr,fecha:22/07/26}}		55

No.	Justificación	Detalle	Realizado en el Periodo	Justificación	Detalle	Avance (%)	Flujo
190	{just1:{ciclo:2025,trim:5,just:Adecuaciones normativas que impactan en las acciones del Programa presupuestal,usuario:franciscojgonzalezh,fecha:20/07/26}}	No se consideran intereses	-4.43729	Adecuaciones normativas que impactan en las acciones del Programa presupuestal	No incluye intereses	66.33	Validado
191	{just1:{ciclo:2025,trim:5,just:Adecuaciones normativas que impactan en las acciones del Programa presupuestal,usuario:franciscojgonzalezh,fecha:20/07/26}}	No se consideran intereses	.2978	Adecuaciones normativas que impactan en las acciones del Programa presupuestal	No incluye intereses. Se incluye el monto total ministrado en 2025.	101.84	Validado
192	{just1:{ciclo:2025,trim:5,just:Adecuaciones normativas que impactan en las acciones del Programa presupuestal,usuario:franciscojgonzalezh,fecha:20/07/26}}	No se consideran intereses	1.85185	Adecuaciones normativas que impactan en las acciones del Programa presupuestal	No incluye intereses	5400.01	Validado
193	{just1:{ciclo:2025,trim:5,just:Otras causas,usuario:angelsmartinezr,fecha:22/07/26}}		55	Otras causas		100	Validado

DESTINO DEL GASTO
INDICADORES

No.	Ciclo	Periodo	Trimestre	Entidad Federativa	Municipio	Ramo	Unidad	Programa Presupuestario	Nombre del Programa Presupuestario	Grupo Funcional
194	2025	5	5	Ciudad de México	Iztacalco	33 - Aportaciones Federales para Entidades Federativas y Municipios	411 - Unidad de Diseño Presupuestario, Control y Seguimiento del Gasto	I005	FORTAMUN	2 - Desarrollo Social
195	2025	5	5	Ciudad de México	Iztacalco	33 - Aportaciones Federales para Entidades Federativas y Municipios	411 - Unidad de Diseño Presupuestario, Control y Seguimiento del Gasto	I005	FORTAMUN	2 - Desarrollo Social
196	2025	5	5	Ciudad de México	Iztacalco	33 - Aportaciones Federales para Entidades Federativas y Municipios	411 - Unidad de Diseño Presupuestario, Control y Seguimiento del Gasto	I005	FORTAMUN	2 - Desarrollo Social
197	2025	5	5	Ciudad de México	Iztacalco	33 - Aportaciones Federales para Entidades Federativas y Municipios	411 - Unidad de Diseño Presupuestario, Control y Seguimiento del Gasto	I005	FORTAMUN	2 - Desarrollo Social
198	2025	5	5	Ciudad de México	Iztacalco	33 - Aportaciones Federales para Entidades Federativas y Municipios	411 - Unidad de Diseño Presupuestario, Control y Seguimiento del Gasto	I004	FAIS Municipal y de las Demarcaciones Territoriales del Distrito Federal	2 - Desarrollo Social
199	2025	5	5	Ciudad de México	Iztacalco	33 - Aportaciones Federales para Entidades Federativas y Municipios	411 - Unidad de Diseño Presupuestario, Control y Seguimiento del Gasto	I004	FAIS Municipal y de las Demarcaciones Territoriales del Distrito Federal	2 - Desarrollo Social

DESTINO DEL GASTO
INDICADORES

No.	Función	Subfunción	Actividad Institucional	Clave del Indicador	Nombre del Indicador	Definición del Indicador	Método de Cálculo
194	2 - Vivienda y Servicios a la Comunidad	7 - Desarrollo Regional	6 - Fondo de Aportaciones para el Fortalecimiento de los Municipios y de las Demarcaciones Territoriales del Distrito Federal	197229	Porcentaje de recursos destinados al pago de necesidades vinculadas con la seguridad pública	Del monto total del FORTAMUN ministrado al municipio o demarcación territorial al periodo que se reporta, el indicador muestra qué porcentaje se destinó al pago de necesidades vinculadas con la seguridad pública. Los montos correspondientes a las dos variables son acumulados al periodo que se reporta.	(Monto ejercido para al pago de necesidades vinculadas con la seguridad pública / Monto total del FORTAMUN ministrado al municipio o demarcación territorial al periodo que se reporta)*100
195	2 - Vivienda y Servicios a la Comunidad	7 - Desarrollo Regional	6 - Fondo de Aportaciones para el Fortalecimiento de los Municipios y de las Demarcaciones Territoriales del Distrito Federal	197400	Porcentaje de recursos destinados al pago de descargas de aguas residuales	Del monto total del FORTAMUN ministrado al municipio o demarcación territorial al periodo que se reporta, el indicador muestra qué porcentaje se destinó al pago de descargas de aguas residuales. Los montos correspondientes a las dos variables son acumulados al periodo que se reporta.	(Monto ejercido para el pago de descargas de aguas residuales / Monto total del FORTAMUN ministrado al municipio o demarcación territorial al periodo que se reporta)*100
196	2 - Vivienda y Servicios a la Comunidad	7 - Desarrollo Regional	6 - Fondo de Aportaciones para el Fortalecimiento de los Municipios y de las Demarcaciones Territoriales del Distrito Federal	198976	Porcentaje de recursos destinados al cumplimiento de obligaciones financieras	Del monto total del FORTAMUN ministrado al municipio o demarcación territorial al periodo que se reporta, el indicador muestra qué porcentaje se destinó al cumplimiento de obligaciones financieras del municipio. El Gasto Ejercido en Obligaciones Financieras incluye servicio de la deuda (amortización más intereses) y gasto devengado no pagado, corriente o de capital, y servicios personales de áreas prioritarias en los sectores de educación, salud y seguridad pública: maestros, médicos, paramédicos, enfermeras y policías (se refiere a los sueldos pagados). Los montos correspondientes a las dos variables son acumulados al periodo que se reporta.	(Monto ejercido para el cumplimiento de obligaciones financieras / Monto total del FORTAMUN ministrado al municipio o demarcación territorial al periodo que se reporta)*100
197	2 - Vivienda y Servicios a la Comunidad	7 - Desarrollo Regional	6 - Fondo de Aportaciones para el Fortalecimiento de los Municipios y de las Demarcaciones Territoriales del Distrito Federal	199087	Porcentaje de recursos destinados al pago de derechos y aprovechamientos por concepto de agua	Del monto total del FORTAMUN ministrado al municipio o demarcación territorial al periodo que se reporta, el indicador muestra qué porcentaje se destinó al pago de derechos y aprovechamientos por concepto de agua. Los montos correspondientes a las dos variables son acumulados al periodo que se reporta.	(Monto ejercido para el pago de derechos y aprovechamientos por concepto de agua / Monto total del FORTAMUN ministrado al municipio o demarcación territorial al periodo que se reporta)*100
198	2 - Vivienda y Servicios a la Comunidad	7 - Desarrollo Regional	5 - Fondo de Aportaciones para la Infraestructura Social	199523	Porcentaje de proyectos Complementarios registrados en la MIDS	Permite conocer el número de proyectos clasificados como complementarios en el Catálogo FAIS (educación, urbanización, infraestructura productiva, saneamiento) y que han sido registrados en la MIDS para su ejecución durante el año. La clasificación de proyectos Complementarios puede ser consultada en el Catálogo FAIS 2016	(Sumatoria de proyectos complementarios registrados en la MIDS al trimestre correspondiente/Sumatoria de proyectos totales registrados en la MIDS al trimestre correspondiente)*100
199	2 - Vivienda y Servicios a la Comunidad	7 - Desarrollo Regional	5 - Fondo de Aportaciones para la Infraestructura Social	199721	Porcentaje de proyectos de contribución directa registrados en la MIDS	Permite conocer la proporción de proyectos clasificados como de contribución directa en el Catálogo FAIS (proyectos de servicios básicos, calidad y espacios de la vivienda, salud, educación y alimentación) respecto del total de proyectos que han sido registrados en la MIDS para su ejecución durante el año. La clasificación de proyectos Directos puede ser consultada en el Catalogo FAIS 2016	(Sumatoria de proyectos de contribución directa registrados en la MIDS al trimestre correspondiente/Sumatoria de proyectos totales registrados en la MIDS al trimestre correspondiente)*100

No.	Nivel del Indicador	Frecuencia de Medición	Unidad de Medida	Tipo	Dimensión del Indicador	Sentido	Meta programada	Justificación	Detalle	Meta Modificada
194	Componente	Semestral	Porcentaje	Estratégico	Eficacia	Ascendente	100	{just1:{ciclo:2025,trim:5,just:Otras causas,usuario:angelsmartinezr,fecha:22/07/26}}		100
195	Componente	Semestral	Porcentaje	Estratégico	Eficacia	Ascendente	100	{just1:{ciclo:2025,trim:5,just:Otras causas,usuario:angelsmartinezr,fecha:22/07/26}}		100
196	Componente	Semestral	Porcentaje	Estratégico	Eficacia	Ascendente	100	{just1:{ciclo:2025,trim:5,just:Otras causas,usuario:angelsmartinezr,fecha:22/07/26}}		100
197	Componente	Semestral	Porcentaje	Estratégico	Eficacia	Ascendente	100	{just1:{ciclo:2025,trim:5,just:Otras causas,usuario:angelsmartinezr,fecha:22/07/26}}		100
198	Actividad	Trimestral	Porcentaje	Gestión	Eficacia	Descendente	100	{just1:{ciclo:2025,trim:5,just:Otras causas,usuario:angelsmartinezr,fecha:22/07/26}}		100
199	Actividad	Trimestral	Porcentaje	Gestión	Eficacia	Ascendente	100	{just1:{ciclo:2025,trim:5,just:Otras causas,usuario:angelsmartinezr,fecha:22/07/26}}		100

No.	Justificación	Detalle	Realizado en el Periodo	Justificación	Detalle	Avance (%)	Flujo
194	{just1:{ciclo:2025,trim:5,just:Otras causas,usuario:angelsmartinezr,fecha:22/07/26}}		100	Otras causas		100	Validado
195	{just1:{ciclo:2025,trim:5,just:Otras causas,usuario:angelsmartinezr,fecha:22/07/26}}		100	Otras causas		100	Validado
196	{just1:{ciclo:2025,trim:5,just:Otras causas,usuario:angelsmartinezr,fecha:22/07/26}}		100	Otras causas		100	Validado
197	{just1:{ciclo:2025,trim:5,just:Otras causas,usuario:angelsmartinezr,fecha:22/07/26}}		100	Otras causas		100	Validado
198	{just1:{ciclo:2025,trim:5,just:Otras causas,usuario:angelsmartinezr,fecha:22/07/26}}		100	Otras causas		100	Validado
199	{just1:{ciclo:2025,trim:5,just:Otras causas,usuario:angelsmartinezr,fecha:22/07/26}}		100	Otras causas		100	Validado

DESTINO DEL GASTO
INDICADORES

No.	Ciclo	Periodo	Trimestre	Entidad Federativa	Municipio	Ramo	Unidad	Programa Presupuestario	Nombre del Programa Presupuestario	Grupo Funcional
200	2025	5	5	Ciudad de México	Iztacalco	33 - Aportaciones Federales para Entidades Federativas y Municipios	411 - Unidad de Diseño Presupuestario, Control y Seguimiento del Gasto	I005	FORTAMUN	2 - Desarrollo Social
201	2025	5	5	Ciudad de México	Iztacalco	33 - Aportaciones Federales para Entidades Federativas y Municipios	411 - Unidad de Diseño Presupuestario, Control y Seguimiento del Gasto	I005	FORTAMUN	2 - Desarrollo Social
202	2025	5	5	Ciudad de México	Iztacalco	33 - Aportaciones Federales para Entidades Federativas y Municipios	411 - Unidad de Diseño Presupuestario, Control y Seguimiento del Gasto	I005	FORTAMUN	2 - Desarrollo Social
203	2025	5	5	Ciudad de México	Iztacalco	33 - Aportaciones Federales para Entidades Federativas y Municipios	411 - Unidad de Diseño Presupuestario, Control y Seguimiento del Gasto	I005	FORTAMUN	2 - Desarrollo Social

No.	Función	Subfunción	Actividad Institucional	Clave del Indicador	Nombre del Indicador	Definición del Indicador	Método de Cálculo
200	2 - Vivienda y Servicios a la Comunidad	7 - Desarrollo Regional	6 - Fondo de Aportaciones para el Fortalecimiento de los Municipios y de las Demarcaciones Territoriales del Distrito Federal	199840	Porcentaje de recursos destinados al mantenimiento de infraestructura	Del monto total del FORTAMUN ministrado al municipio o demarcación territorial al periodo que se reporta, el indicador muestra qué porcentaje se destinó al mantenimiento de infraestructura. Los montos correspondientes a las dos variables son acumulados al periodo que se reporta.	(Monto ejercido para el pago de mantenimiento de infraestructura / Monto total del FORTAMUN ministrado al municipio o demarcación territorial al periodo que se reporta)*100
201	2 - Vivienda y Servicios a la Comunidad	7 - Desarrollo Regional	6 - Fondo de Aportaciones para el Fortalecimiento de los Municipios y de las Demarcaciones Territoriales del Distrito Federal	200072	Porcentaje de recursos destinados a la modernización de los sistemas de recaudación local	Del monto total del FORTAMUN ministrado al municipio o demarcación territorial al periodo que se reporta, el indicador muestra qué porcentaje se destinó a la modernización de los sistemas de recaudación local del municipio o demarcación territorial. Los montos correspondientes a las dos variables son acumulados al periodo que se reporta.	(Monto ejercido para a la modernización de los sistemas de recaudación local / Monto total del FORTAMUN ministrado al municipio o demarcación territorial al periodo que se reporta)*100
202	2 - Vivienda y Servicios a la Comunidad	7 - Desarrollo Regional	6 - Fondo de Aportaciones para el Fortalecimiento de los Municipios y de las Demarcaciones Territoriales del Distrito Federal	200327	Porcentaje de recursos FORTAMUN recibidos por municipios y demarcaciones territoriales de la Ciudad de México	Del monto anual aprobado de FORTAMUN al municipio o demarcación territorial del la Ciudad de México, este indicador muestra el porcentaje de recursos transferidos al municipio o demarcación territorial de la Ciudad de México acumulados al periodo que se reporta.	(Recursos transferidos del FORTAMUN al municipio o demarcación territorial de la Ciudad de México/ Monto anual aprobado del FORTAMUN en el municipio o demarcación territorial de la Ciudad de México)*100
203	2 - Vivienda y Servicios a la Comunidad	7 - Desarrollo Regional	6 - Fondo de Aportaciones para el Fortalecimiento de los Municipios y de las Demarcaciones Territoriales del Distrito Federal	200437	Tasa de variación del ingreso disponible del municipio o demarcación territorial de la Ciudad de México	Este indicador muestra la variación del ingreso disponible municipal o demarcación territorial de la Ciudad de México del ejercicio fiscal actual respecto del ingreso disponible municipal o demarcación territorial de la Ciudad de México del ejercicio fiscal inmediato anterior. Los ingresos disponibles se refiere al Ingreso de Libre Disposición, según lo señalado en la Ley de Disciplina Financiera de las Entidades Federativas y los Municipios, y está compuesto por los Ingresos locales y las participaciones federales, así como los recursos que, en su caso, reciban del Fondo de Estabilización de los Ingresos de las Entidades Federativas en los términos del artículo 19 de la Ley Federal de Presupuesto y Responsabilidad Hacendaria y cualquier otro recurso que no esté destinado a un fin específico. Excluye Transferencias Federales Etiquetadas e Ingresos Derivados de Financiamientos. El momento contable del ingreso que se debe considerar es el del ingreso recaudado.	[(Ingreso disponible municipal o de la demarcación territorial de la Ciudad de México en el año t / Ingreso disponible municipal o de la demarcación territorial de la Ciudad de México del año t-1)-1]*100

No.	Nivel del Indicador	Frecuencia de Medición	Unidad de Medida	Tipo	Dimensión del Indicador	Sentido	Meta programada	Justificación	Detalle	Meta Modificada
200	Componente	Semestral	Porcentaje	Estratégico	Eficacia	Ascendente	100	{just1:{ciclo:2025,trim:5,just:Otras causas,usuario:angel smartinezr,fecha:22/07/26}}		100
201	Componente	Semestral	Porcentaje	Estratégico	Eficacia	Ascendente	100	{just1:{ciclo:2025,trim:5,just:Otras causas,usuario:angel smartinezr,fecha:22/07/26}}		100
202	Componente	Trimestral	Porcentaje	Gestión	Eficacia	Ascendente	100	{just1:{ciclo:2025,trim:5,just:Otras causas,usuario:angel smartinezr,fecha:22/07/26}}		100
203	Propósito	Anual	Porcentaje	Estratégico	Eficiencia	Ascendente	0	{just1:{ciclo:2025,trim:5,just:Otras causas,usuario:angel smartinezr,fecha:22/07/26}}		0

No.	Justificación	Detalle	Realizado en el Periodo	Justificación	Detalle	Avance (%)	Flujo
200	{just1:{ciclo:2025,trim:5,just:Otras causas,usuario:angelsmartinezr,fecha:22/07/26}}		100	Otras causas		100	Validado
201	{just1:{ciclo:2025,trim:5,just:Otras causas,usuario:angelsmartinezr,fecha:22/07/26}}		100	Otras causas		100	Validado
202	{just1:{ciclo:2025,trim:5,just:Otras causas,usuario:angelsmartinezr,fecha:22/07/26}}		100	Otras causas		100	Validado
203	{just1:{ciclo:2025,trim:5,just:Otras causas,usuario:angelsmartinezr,fecha:22/07/26}}		0	Otras causas		N/D	Validado

DESTINO DEL GASTO
INDICADORES

No.	Ciclo	Periodo	Trimestre	Entidad Federativa	Municipio	Ramo	Unidad	Programa Presupuestario	Nombre del Programa Presupuestario	Grupo Funcional
204	2025	5	5	Ciudad de México	Iztacalco	33 - Aportaciones Federales para Entidades Federativas y Municipios	411 - Unidad de Diseño Presupuestario, Control y Seguimiento del Gasto	I005	FORTAMUN	2 - Desarrollo Social
205	2025	5	5	Ciudad de México	Iztacalco	33 - Aportaciones Federales para Entidades Federativas y Municipios	411 - Unidad de Diseño Presupuestario, Control y Seguimiento del Gasto	I004	FAIS Municipal y de las Demarcaciones Territoriales del Distrito Federal	2 - Desarrollo Social
206	2025	5	5	Ciudad de México	Iztapalapa	33 - Aportaciones Federales para Entidades Federativas y Municipios	411 - Unidad de Diseño Presupuestario, Control y Seguimiento del Gasto	I005	FORTAMUN	2 - Desarrollo Social
207	2025	5	5	Ciudad de México	Iztapalapa	33 - Aportaciones Federales para Entidades Federativas y Municipios	411 - Unidad de Diseño Presupuestario, Control y Seguimiento del Gasto	I005	FORTAMUN	2 - Desarrollo Social
208	2025	5	5	Ciudad de México	Iztapalapa	33 - Aportaciones Federales para Entidades Federativas y Municipios	411 - Unidad de Diseño Presupuestario, Control y Seguimiento del Gasto	I005	FORTAMUN	2 - Desarrollo Social

No.	Función	Subfunción	Actividad Institucional	Clave del Indicador	Nombre del Indicador	Definición del Indicador	Método de Cálculo
204	2 - Vivienda y Servicios a la Comunidad	7 - Desarrollo Regional	6 - Fondo de Aportaciones para el Fortalecimiento de los Municipios y de las Demarcaciones Territoriales del Distrito Federal	200748	Índice de Dependencia Financiera	Del total de los ingresos propios registrados por el municipio o demarcación territorial de la Ciudad de México, este indicador mostrará la razón en relación con los recursos del FORTAMUN. Los ingresos propios incluyen: impuestos por predial, nóminas y otros impuestos, así como otros ingresos como derechos, productos y aprovechamientos. Este indicador busca conocer la dependencia municipal a los recursos federales ministrados a través del FORTAMUN, comparándolos con los ingresos recibidos a partir de una política recaudatoria municipal activa para fortalecer sus ingresos disponibles y expandir el gasto público para beneficio de sus habitantes. El momento contable del ingreso que se debe considerar es el del ingreso recaudado.	(Recursos ministrados del FORTAMUN al municipio o demarcación territorial/Ingresos propios registrados por el municipio o demarcación territorial de la Ciudad de México)
205	2 - Vivienda y Servicios a la Comunidad	7 - Desarrollo Regional	5 - Fondo de Aportaciones para la Infraestructura Social	201490	Porcentaje de otros proyectos registrados en la MIDS	Permite conocer el número de otros proyectos (proyectos PRODIM, proyectos de Gastos Indirectos y PRoyectos Especiales) registrados en la MIDS para su ejecución durante el año. La clasificación de proyectos Complementarios puede ser consultada en el Catálogo FAIS 2016. Todo proyecto no considerado en el Catálogo como directo o complementario puede considerarse como proyecto especial	(Sumatoria de otros proyectos registrados la MIDS al trimestre correspondiente/Sumatoria de proyectos totales registrados en la MIDS al trimestre correspondiente)*100
206	2 - Vivienda y Servicios a la Comunidad	7 - Desarrollo Regional	6 - Fondo de Aportaciones para el Fortalecimiento de los Municipios y de las Demarcaciones Territoriales del Distrito Federal	196724	Índice en el Ejercicio de Recursos	Del monto anual aprobado de FORTAMUN al municipio o demarcación territorial del la Ciudad de México, este indicador muestra el porcentaje de recursos ejercidos por el municipio o demarcación territorial de la Ciudad de México acumulados al periodo que se reporta.	(Gasto ejercido del FORTAMUN por el municipio o demarcación territorial / Monto anual aprobado del FORTAMUN al municipio o demarcación territorial)*100
207	2 - Vivienda y Servicios a la Comunidad	7 - Desarrollo Regional	6 - Fondo de Aportaciones para el Fortalecimiento de los Municipios y de las Demarcaciones Territoriales del Distrito Federal	197229	Porcentaje de recursos destinados al pago de necesidades vinculadas con la seguridad pública	Del monto total del FORTAMUN ministrado al municipio o demarcación territorial al periodo que se reporta, el indicador muestra qué porcentaje se destinó al pago de necesidades vinculadas con la seguridad pública. Los montos correspondientes a las dos variables son acumulados al periodo que se reporta.	(Monto ejercido para al pago de necesidades vinculadas con la seguridad pública / Monto total del FORTAMUN ministrado al municipio o demarcación territorial al periodo que se reporta)*100
208	2 - Vivienda y Servicios a la Comunidad	7 - Desarrollo Regional	6 - Fondo de Aportaciones para el Fortalecimiento de los Municipios y de las Demarcaciones Territoriales del Distrito Federal	197400	Porcentaje de recursos destinados al pago de descargas de aguas residuales	Del monto total del FORTAMUN ministrado al municipio o demarcación territorial al periodo que se reporta, el indicador muestra qué porcentaje se destinó al pago de descargas de aguas residuales. Los montos correspondientes a las dos variables son acumulados al periodo que se reporta.	(Monto ejercido para el pago de descargas de aguas residuales / Monto total del FORTAMUN ministrado al municipio o demarcación territorial al periodo que se reporta)*100

No.	Nivel del Indicador	Frecuencia de Medición	Unidad de Medida	Tipo	Dimensión del Indicador	Sentido	Meta programada	Justificación	Detalle	Meta Modificada
204	Propósito	Semestral	Otra	Estratégico	Eficacia	Descendente	1	{just1:{ciclo:2025,trim:5,just:Otras causas,usuario:angelsmartinezr,fecha:22/07/26}}		1
205	Actividad	Trimestral	Porcentaje	Gestión	Eficacia	Descendente	100	{just1:{ciclo:2025,trim:5,just:Otras causas,usuario:angelsmartinezr,fecha:22/07/26}}		100
206	Actividad	Trimestral	Porcentaje	Gestión	Eficacia	Ascendente	N/R			66.66667
207	Componente	Semestral	Porcentaje	Estratégico	Eficacia	Ascendente	N/R			N/R
208	Componente	Semestral	Porcentaje	Estratégico	Eficacia	Ascendente	N/R			N/R

No.	Justificación	Detalle	Realizado en el Periodo	Justificación	Detalle	Avance (%)	Flujo
204	{just1:{ciclo:2025,trim:5,just:Otras causas,usuario:angelsmartinezr,fecha:22/07/26}}		1	Otras causas		100	Validado
205	{just1:{ciclo:2025,trim:5,just:Otras causas,usuario:angelsmartinezr,fecha:22/07/26}}		100	Otras causas		100	Validado
206	{just1:{ciclo:2025,trim:5,just:Programación original deficiente,usuario:lizetsluevanor,fecha:16/10/25}}		N/R			N/D	No Reportó
207			N/R			N/D	No Reportó
208			N/R			N/D	No Reportó

DESTINO DEL GASTO
INDICADORES

No.	Ciclo	Periodo	Trimestre	Entidad Federativa	Municipio	Ramo	Unidad	Programa Presupuestario	Nombre del Programa Presupuestario	Grupo Funcional
209	2025	5	5	Ciudad de México	Iztapalapa	33 - Aportaciones Federales para Entidades Federativas y Municipios	411 - Unidad de Diseño Presupuestario, Control y Seguimiento del Gasto	I005	FORTAMUN	2 - Desarrollo Social
210	2025	5	5	Ciudad de México	Iztapalapa	33 - Aportaciones Federales para Entidades Federativas y Municipios	411 - Unidad de Diseño Presupuestario, Control y Seguimiento del Gasto	I005	FORTAMUN	2 - Desarrollo Social
211	2025	5	5	Ciudad de México	Iztapalapa	33 - Aportaciones Federales para Entidades Federativas y Municipios	411 - Unidad de Diseño Presupuestario, Control y Seguimiento del Gasto	I004	FAIS Municipal y de las Demarcaciones Territoriales del Distrito Federal	2 - Desarrollo Social
212	2025	5	5	Ciudad de México	Iztapalapa	33 - Aportaciones Federales para Entidades Federativas y Municipios	411 - Unidad de Diseño Presupuestario, Control y Seguimiento del Gasto	I004	FAIS Municipal y de las Demarcaciones Territoriales del Distrito Federal	2 - Desarrollo Social
213	2025	5	5	Ciudad de México	Iztapalapa	33 - Aportaciones Federales para Entidades Federativas y Municipios	411 - Unidad de Diseño Presupuestario, Control y Seguimiento del Gasto	I005	FORTAMUN	2 - Desarrollo Social
214	2025	5	5	Ciudad de México	Iztapalapa	33 - Aportaciones Federales para Entidades Federativas y Municipios	411 - Unidad de Diseño Presupuestario, Control y Seguimiento del Gasto	I005	FORTAMUN	2 - Desarrollo Social

DESTINO DEL GASTO
INDICADORES

No.	Función	Subfunción	Actividad Institucional	Clave del Indicador	Nombre del Indicador	Definición del Indicador	Método de Cálculo
209	2 - Vivienda y Servicios a la Comunidad	7 - Desarrollo Regional	6 - Fondo de Aportaciones para el Fortalecimiento de los Municipios y de las Demarcaciones Territoriales del Distrito Federal	198976	Porcentaje de recursos destinados al cumplimiento de obligaciones financieras	Del monto total del FORTAMUN ministrado al municipio o demarcación territorial al periodo que se reporta, el indicador muestra qué porcentaje se destinó al cumplimiento de obligaciones financieras del municipio. El Gasto Ejercido en Obligaciones Financieras incluye servicio de la deuda (amortización más intereses) y gasto devengado no pagado, corriente o de capital, y servicios personales de áreas prioritarias en los sectores de educación, salud y seguridad pública: maestros, médicos, paramédicos, enfermeras y policías (se refiere a los sueldos pagados). Los montos correspondientes a las dos variables son acumulados al periodo que se reporta.	(Monto ejercido para el cumplimiento de obligaciones financieras / Monto total del FORTAMUN ministrado al municipio o demarcación territorial al periodo que se reporta)*100
210	2 - Vivienda y Servicios a la Comunidad	7 - Desarrollo Regional	6 - Fondo de Aportaciones para el Fortalecimiento de los Municipios y de las Demarcaciones Territoriales del Distrito Federal	199087	Porcentaje de recursos destinados al pago de derechos y aprovechamientos por concepto de agua	Del monto total del FORTAMUN ministrado al municipio o demarcación territorial al periodo que se reporta, el indicador muestra qué porcentaje se destinó al pago de derechos y aprovechamientos por concepto de agua. Los montos correspondientes a las dos variables son acumulados al periodo que se reporta.	(Monto ejercido para el pago de derechos y aprovechamientos por concepto de agua / Monto total del FORTAMUN ministrado al municipio o demarcación territorial al periodo que se reporta)*100
211	2 - Vivienda y Servicios a la Comunidad	7 - Desarrollo Regional	5 - Fondo de Aportaciones para la Infraestructura Social	199523	Porcentaje de proyectos Complementarios registrados en la MIDS	Permite conocer el número de proyectos clasificados como complementarios en el Catálogo FAIS (educación, urbanización, infraestructura productiva, saneamiento) y que han sido registrados en la MIDS para su ejecución durante el año. La clasificación de proyectos Complementarios puede ser consultada en el Catálogo FAIS 2016	(Sumatoria de proyectos complementarios registrados en la MIDS al trimestre correspondiente/Sumatoria de proyectos totales registrados en la MIDS al trimestre correspondiente)*100
212	2 - Vivienda y Servicios a la Comunidad	7 - Desarrollo Regional	5 - Fondo de Aportaciones para la Infraestructura Social	199721	Porcentaje de proyectos de contribución directa registrados en la MIDS	Permite conocer la proporción de proyectos clasificados como de contribución directa en el Catálogo FAIS (proyectos de servicios básicos, calidad y espacios de la vivienda, salud, educación y alimentación) respecto del total de proyectos que han sido registrados en la MIDS para su ejecución durante el año. La clasificación de proyectos Directos puede ser consultada en el Catalogo FAIS 2016	(Sumatoria de proyectos de contribución directa registrados en la MIDS al trimestre correspondiente/Sumatoria de proyectos totales registrados en la MIDS al trimestre correspondiente)*100
213	2 - Vivienda y Servicios a la Comunidad	7 - Desarrollo Regional	6 - Fondo de Aportaciones para el Fortalecimiento de los Municipios y de las Demarcaciones Territoriales del Distrito Federal	199840	Porcentaje de recursos destinados al mantenimiento de infraestructura	Del monto total del FORTAMUN ministrado al municipio o demarcación territorial al periodo que se reporta, el indicador muestra qué porcentaje se destinó al mantenimiento de infraestructura. Los montos correspondientes a las dos variables son acumulados al periodo que se reporta.	(Monto ejercido para el pago de mantenimiento de infraestructura / Monto total del FORTAMUN ministrado al municipio o demarcación territorial al periodo que se reporta)*100
214	2 - Vivienda y Servicios a la Comunidad	7 - Desarrollo Regional	6 - Fondo de Aportaciones para el Fortalecimiento de los Municipios y de las Demarcaciones Territoriales del Distrito Federal	200072	Porcentaje de recursos destinados a la modernización de los sistemas de recaudación local	Del monto total del FORTAMUN ministrado al municipio o demarcación territorial al periodo que se reporta, el indicador muestra qué porcentaje se destinó a la modernización de los sistemas de recaudación local del municipio o demarcación territorial. Los montos correspondientes a las dos variables son acumulados al periodo que se reporta.	(Monto ejercido para a la modernización de los sistemas de recaudación local / Monto total del FORTAMUN ministrado al municipio o demarcación territorial al periodo que se reporta)*100

No.	Nivel del Indicador	Frecuencia de Medición	Unidad de Medida	Tipo	Dimensión del Indicador	Sentido	Meta programada	Justificación	Detalle	Meta Modificada
209	Componente	Semestral	Porcentaje	Estratégico	Eficacia	Ascendente	N/R			N/R
210	Componente	Semestral	Porcentaje	Estratégico	Eficacia	Ascendente	N/R			N/R
211	Actividad	Trimestral	Porcentaje	Gestión	Eficacia	Descendente	N/R			66.66667
212	Actividad	Trimestral	Porcentaje	Gestión	Eficacia	Ascendente	N/R			1.80675
213	Componente	Semestral	Porcentaje	Estratégico	Eficacia	Ascendente	N/R			N/R
214	Componente	Semestral	Porcentaje	Estratégico	Eficacia	Ascendente	N/R			N/R

No.	Justificación	Detalle	Realizado en el Periodo	Justificación	Detalle	Avance (%)	Flujo
209			N/R			N/D	No Reportó
210			N/R			N/D	No Reportó
211	{just1:{ciclo:2025,trim:5,just:Programación original deficiente,usuario:lizetsluevanor,fecha:16/10/25}}		N/R			N/D	No Reportó
212	{just1:{ciclo:2025,trim:5,just:Programación original deficiente,usuario:lizetsluevanor,fecha:16/10/25}}		N/R			N/D	No Reportó
213			N/R			N/D	No Reportó
214			N/R			N/D	No Reportó

No.	Ciclo	Periodo	Trimestre	Entidad Federativa	Municipio	Ramo	Unidad	Programa Presupuestario	Nombre del Programa Presupuestario	Grupo Funcional
215	2025	5	5	Ciudad de México	Iztapalapa	33 - Aportaciones Federales para Entidades Federativas y Municipios	411 - Unidad de Diseño Presupuestario, Control y Seguimiento del Gasto	I005	FORTAMUN	2 - Desarrollo Social
216	2025	5	5	Ciudad de México	Iztapalapa	33 - Aportaciones Federales para Entidades Federativas y Municipios	411 - Unidad de Diseño Presupuestario, Control y Seguimiento del Gasto	I005	FORTAMUN	2 - Desarrollo Social
217	2025	5	5	Ciudad de México	Iztapalapa	33 - Aportaciones Federales para Entidades Federativas y Municipios	411 - Unidad de Diseño Presupuestario, Control y Seguimiento del Gasto	I005	FORTAMUN	2 - Desarrollo Social
218	2025	5	5	Ciudad de México	Iztapalapa	33 - Aportaciones Federales para Entidades Federativas y Municipios	411 - Unidad de Diseño Presupuestario, Control y Seguimiento del Gasto	I004	FAIS Municipal y de las Demarcaciones Territoriales del Distrito Federal	2 - Desarrollo Social

No.	Función	Subfunción	Actividad Institucional	Clave del Indicador	Nombre del Indicador	Definición del Indicador	Método de Cálculo
215	2 - Vivienda y Servicios a la Comunidad	7 - Desarrollo Regional	6 - Fondo de Aportaciones para el Fortalecimiento de los Municipios y de las Demarcaciones Territoriales del Distrito Federal	200327	Porcentaje de recursos FORTAMUN recibidos por municipios y demarcaciones territoriales de la Ciudad de México	Del monto anual aprobado de FORTAMUN al municipio o demarcación territorial del la Ciudad de México, este indicador muestra el porcentaje de recursos transferidos al municipio o demarcación territorial de la Ciudad de México acumulados al periodo que se reporta.	(Recursos transferidos del FORTAMUN al municipio o demarcación territorial de la Ciudad de México/ Monto anual aprobado del FORTAMUN en el municipio o demarcación territorial de la Ciudad de México)*100
216	2 - Vivienda y Servicios a la Comunidad	7 - Desarrollo Regional	6 - Fondo de Aportaciones para el Fortalecimiento de los Municipios y de las Demarcaciones Territoriales del Distrito Federal	200437	Tasa de variación del ingreso disponible del municipio o demarcación territorial de la Ciudad de México	Este indicador muestra la variación del ingreso disponible municipal o demarcación territorial de la Ciudad de México del ejercicio fiscal actual respecto del ingreso disponible municipal o demarcación territorial de la Ciudad de México del ejercicio fiscal inmediato anterior. Los ingresos disponibles se refiere al Ingreso de Libre Disposición, según lo señalado en la Ley de Disciplina Financiera de las Entidades Federativas y los Municipios, y está compuesto por los Ingresos locales y las participaciones federales, así como los recursos que, en su caso, reciban del Fondo de Estabilización de los Ingresos de las Entidades Federativas en los términos del artículo 19 de la Ley Federal de Presupuesto y Responsabilidad Hacendaria y cualquier otro recurso que no esté destinado a un fin específico. Excluye Transferencias Federales Etiquetadas e Ingresos Derivados de Financiamientos. El momento contable del ingreso que se debe considerar es el del ingreso recaudado.	[(Ingreso disponible municipal o de la demarcación territorial de la Ciudad de México en el año t / Ingreso disponible municipal o de la demarcación territorial de la Ciudad de México del año t-1)-1]*100
217	2 - Vivienda y Servicios a la Comunidad	7 - Desarrollo Regional	6 - Fondo de Aportaciones para el Fortalecimiento de los Municipios y de las Demarcaciones Territoriales del Distrito Federal	200748	Índice de Dependencia Financiera	Del total de los ingresos propios registrados por el municipio o demarcación territorial de la Ciudad de México, este indicador mostrará la razón en relación con los recursos del FORTAMUN. Los ingresos propios incluyen: impuestos por predial, nóminas y otros impuestos, así como otros ingresos como derechos, productos y aprovechamientos. Este indicador busca conocer la dependencia municipal a los recursos federales ministrados a través del FORTAMUN, comparándolos con los ingresos recibidos a partir de una política recaudatoria municipal activa para fortalecer sus ingresos disponibles y expandir el gasto público para beneficio de sus habitantes. El momento contable del ingreso que se debe considerar es el del ingreso recaudado.	(Recursos ministrados del FORTAMUN al municipio o demarcación territorial/Ingresos propios registrados por el municipio o demarcación territorial de la Ciudad de México)
218	2 - Vivienda y Servicios a la Comunidad	7 - Desarrollo Regional	5 - Fondo de Aportaciones para la Infraestructura Social	201490	Porcentaje de otros proyectos registrados en la MIDS	Permite conocer el número de otros proyectos (proyectos PRODIM, proyectos de Gastos Indirectos y PRoyectos Especiales) registrados en la MIDS para su ejecución durante el año. La clasificación de proyectos Complementarios puede ser consultada en el Catálogo FAIS 2016. Todo proyecto no considerado en el Catálogo como directo o complementario puede considerarse como proyecto especial	(Sumatoria de otros proyectos registrados la MIDS al trimestre correspondiente/Sumatoria de proyectos totales registrados en la MIDS al trimestre correspondiente)*100

No.	Nivel del Indicador	Frecuencia de Medición	Unidad de Medida	Tipo	Dimensión del Indicador	Sentido	Meta programada	Justificación	Detalle	Meta Modificada
215	Componente	Trimestral	Porcentaje	Gestión	Eficacia	Ascendente	N/R			71.42857
216	Propósito	Anual	Porcentaje	Estratégico	Eficiencia	Ascendente	N/R			N/R
217	Propósito	Semestral	Otra	Estratégico	Eficacia	Descendente	N/R			N/R
218	Actividad	Trimestral	Porcentaje	Gestión	Eficacia	Descendente	N/R			0

No.	Justificación	Detalle	Realizado en el Periodo	Justificación	Detalle	Avance (%)	Flujo
215	{just1:{ciclo:2025,trim:5,just:Programación original deficiente,usuario:lizetsluevanor,fecha:16/10/25}}		N/R			N/D	No Reportó
216			N/R			N/D	No Reportó
217			N/R			N/D	No Reportó
218	{just1:{ciclo:2025,trim:5,just:Programación original deficiente,usuario:lizetsluevanor,fecha:16/10/25}}		N/R			N/D	No Reportó

DESTINO DEL GASTO
INDICADORES

No.	Ciclo	Periodo	Trimestre	Entidad Federativa	Municipio	Ramo	Unidad	Programa Presupuestario	Nombre del Programa Presupuestario	Grupo Funcional
219	2025	5	5	Ciudad de México	La Magdalena Contreras	33 - Aportaciones Federales para Entidades Federativas y Municipios	411 - Unidad de Diseño Presupuestario, Control y Seguimiento del Gasto	I005	FORTAMUN	2 - Desarrollo Social
220	2025	5	5	Ciudad de México	La Magdalena Contreras	33 - Aportaciones Federales para Entidades Federativas y Municipios	411 - Unidad de Diseño Presupuestario, Control y Seguimiento del Gasto	I005	FORTAMUN	2 - Desarrollo Social
221	2025	5	5	Ciudad de México	La Magdalena Contreras	33 - Aportaciones Federales para Entidades Federativas y Municipios	411 - Unidad de Diseño Presupuestario, Control y Seguimiento del Gasto	I005	FORTAMUN	2 - Desarrollo Social
222	2025	5	5	Ciudad de México	La Magdalena Contreras	33 - Aportaciones Federales para Entidades Federativas y Municipios	411 - Unidad de Diseño Presupuestario, Control y Seguimiento del Gasto	I005	FORTAMUN	2 - Desarrollo Social
223	2025	5	5	Ciudad de México	La Magdalena Contreras	33 - Aportaciones Federales para Entidades Federativas y Municipios	411 - Unidad de Diseño Presupuestario, Control y Seguimiento del Gasto	I005	FORTAMUN	2 - Desarrollo Social
224	2025	5	5	Ciudad de México	La Magdalena Contreras	33 - Aportaciones Federales para Entidades Federativas y Municipios	411 - Unidad de Diseño Presupuestario, Control y Seguimiento del Gasto	I004	FAIS Municipal y de las Demarcaciones Territoriales del Distrito Federal	2 - Desarrollo Social

DESTINO DEL GASTO
INDICADORES

No.	Función	Subfunción	Actividad Institucional	Clave del Indicador	Nombre del Indicador	Definición del Indicador	Método de Cálculo
219	2 - Vivienda y Servicios a la Comunidad	7 - Desarrollo Regional	6 - Fondo de Aportaciones para el Fortalecimiento de los Municipios y de las Demarcaciones Territoriales del Distrito Federal	196724	Índice en el Ejercicio de Recursos	Del monto anual aprobado de FORTAMUN al municipio o demarcación territorial del la Ciudad de México, este indicador muestra el porcentaje de recursos ejercidos por el municipio o demarcación territorial de la Ciudad de México acumulados al periodo que se reporta.	(Gasto ejercido del FORTAMUN por el municipio o demarcación territorial / Monto anual aprobado del FORTAMUN al municipio o demarcación territorial)*100
220	2 - Vivienda y Servicios a la Comunidad	7 - Desarrollo Regional	6 - Fondo de Aportaciones para el Fortalecimiento de los Municipios y de las Demarcaciones Territoriales del Distrito Federal	197229	Porcentaje de recursos destinados al pago de necesidades vinculadas con la seguridad pública	Del monto total del FORTAMUN ministrado al municipio o demarcación territorial al periodo que se reporta, el indicador muestra qué porcentaje se destinó al pago de necesidades vinculadas con la seguridad pública. Los montos correspondientes a las dos variables son acumulados al periodo que se reporta.	(Monto ejercido para al pago de necesidades vinculadas con la seguridad pública / Monto total del FORTAMUN ministrado al municipio o demarcación territorial al periodo que se reporta)*100
221	2 - Vivienda y Servicios a la Comunidad	7 - Desarrollo Regional	6 - Fondo de Aportaciones para el Fortalecimiento de los Municipios y de las Demarcaciones Territoriales del Distrito Federal	197400	Porcentaje de recursos destinados al pago de descargas de aguas residuales	Del monto total del FORTAMUN ministrado al municipio o demarcación territorial al periodo que se reporta, el indicador muestra qué porcentaje se destinó al pago de descargas de aguas residuales. Los montos correspondientes a las dos variables son acumulados al periodo que se reporta.	(Monto ejercido para el pago de descargas de aguas residuales / Monto total del FORTAMUN ministrado al municipio o demarcación territorial al periodo que se reporta)*100
222	2 - Vivienda y Servicios a la Comunidad	7 - Desarrollo Regional	6 - Fondo de Aportaciones para el Fortalecimiento de los Municipios y de las Demarcaciones Territoriales del Distrito Federal	198976	Porcentaje de recursos destinados al cumplimiento de obligaciones financieras	Del monto total del FORTAMUN ministrado al municipio o demarcación territorial al periodo que se reporta, el indicador muestra qué porcentaje se destinó al cumplimiento de obligaciones financieras del municipio. El Gasto Ejercido en Obligaciones Financieras incluye servicio de la deuda (amortización más intereses) y gasto devengado no pagado, corriente o de capital, y servicios personales de áreas prioritarias en los sectores de educación, salud y seguridad pública: maestros, médicos, paramédicos, enfermeras y policías (se refiere a los sueldos pagados). Los montos correspondientes a las dos variables son acumulados al periodo que se reporta.	(Monto ejercido para el cumplimiento de obligaciones financieras / Monto total del FORTAMUN ministrado al municipio o demarcación territorial al periodo que se reporta)*100
223	2 - Vivienda y Servicios a la Comunidad	7 - Desarrollo Regional	6 - Fondo de Aportaciones para el Fortalecimiento de los Municipios y de las Demarcaciones Territoriales del Distrito Federal	199087	Porcentaje de recursos destinados al pago de derechos y aprovechamientos por concepto de agua	Del monto total del FORTAMUN ministrado al municipio o demarcación territorial al periodo que se reporta, el indicador muestra qué porcentaje se destinó al pago de derechos y aprovechamientos por concepto de agua. Los montos correspondientes a las dos variables son acumulados al periodo que se reporta.	(Monto ejercido para el pago de derechos y aprovechamientos por concepto de agua / Monto total del FORTAMUN ministrado al municipio o demarcación territorial al periodo que se reporta)*100
224	2 - Vivienda y Servicios a la Comunidad	7 - Desarrollo Regional	5 - Fondo de Aportaciones para la Infraestructura Social	199523	Porcentaje de proyectos Complementarios registrados en la MIDS	Permite conocer el número de proyectos clasificados como complementarios en el Catálogo FAIS (educación, urbanización, infraestructura productiva, saneamiento) y que han sido registrados en la MIDS para su ejecución durante el año. La clasificación de proyectos Complementarios puede ser consultada en el Catálogo FAIS 2016	(Sumatoria de proyectos complementarios registrados en la MIDS al trimestre correspondiente/Sumatoria de proyectos totales registrados en la MIDS al trimestre correspondiente)*100

No.	Nivel del Indicador	Frecuencia de Medición	Unidad de Medida	Tipo	Dimensión del Indicador	Sentido	Meta programada	Justificación	Detalle	Meta Modificada
219	Actividad	Trimestral	Porcentaje	Gestión	Eficacia	Ascendente	N/R			37.44236
220	Componente	Semestral	Porcentaje	Estratégico	Eficacia	Ascendente	N/R			0
221	Componente	Semestral	Porcentaje	Estratégico	Eficacia	Ascendente	N/R			0
222	Componente	Semestral	Porcentaje	Estratégico	Eficacia	Ascendente	N/R			0
223	Componente	Semestral	Porcentaje	Estratégico	Eficacia	Ascendente	N/R			32.39448
224	Actividad	Trimestral	Porcentaje	Gestión	Eficacia	Descendente	N/R			0

No.	Justificación	Detalle	Realizado en el Periodo	Justificación	Detalle	Avance (%)	Flujo
219	{just1:{ciclo:2025,trim:5,just:Menor demanda de bienes y servicios,usuario:joseiretanar,fecha:21/07/25}}		N/R			N/D	No Reportó
220	{just1:{ciclo:2025,trim:5,just:Programación original deficiente,usuario:joseiretanar,fecha:21/07/25}}		N/R			N/D	No Reportó
221	{just1:{ciclo:2025,trim:5,just:Menor demanda de bienes y servicios,usuario:joseiretanar,fecha:21/07/25}}		N/R			N/D	No Reportó
222	{just1:{ciclo:2025,trim:5,just:Menor demanda de bienes y servicios,usuario:joseiretanar,fecha:21/07/25}}		N/R			N/D	No Reportó
223	{just1:{ciclo:2025,trim:5,just:Menor demanda de bienes y servicios,usuario:joseiretanar,fecha:21/07/25}}		N/R			N/D	No Reportó
224	{just1:{ciclo:2025,trim:5,just:Programación original deficiente,usuario:joseiretanar,fecha:21/07/25}}		N/R			N/D	No Reportó

No.	Ciclo	Periodo	Trimestre	Entidad Federativa	Municipio	Ramo	Unidad	Programa Presupuestario	Nombre del Programa Presupuestario	Grupo Funcional
225	2025	5	5	Ciudad de México	La Magdalena Contreras	33 - Aportaciones Federales para Entidades Federativas y Municipios	411 - Unidad de Diseño Presupuestario, Control y Seguimiento del Gasto	I004	FAIS Municipal y de las Demarcaciones Territoriales del Distrito Federal	2 - Desarrollo Social
226	2025	5	5	Ciudad de México	La Magdalena Contreras	33 - Aportaciones Federales para Entidades Federativas y Municipios	411 - Unidad de Diseño Presupuestario, Control y Seguimiento del Gasto	I005	FORTAMUN	2 - Desarrollo Social
227	2025	5	5	Ciudad de México	La Magdalena Contreras	33 - Aportaciones Federales para Entidades Federativas y Municipios	411 - Unidad de Diseño Presupuestario, Control y Seguimiento del Gasto	I005	FORTAMUN	2 - Desarrollo Social
228	2025	5	5	Ciudad de México	La Magdalena Contreras	33 - Aportaciones Federales para Entidades Federativas y Municipios	411 - Unidad de Diseño Presupuestario, Control y Seguimiento del Gasto	I005	FORTAMUN	2 - Desarrollo Social
229	2025	5	5	Ciudad de México	La Magdalena Contreras	33 - Aportaciones Federales para Entidades Federativas y Municipios	411 - Unidad de Diseño Presupuestario, Control y Seguimiento del Gasto	I005	FORTAMUN	2 - Desarrollo Social

No.	Función	Subfunción	Actividad Institucional	Clave del Indicador	Nombre del Indicador	Definición del Indicador	Método de Cálculo
225	2 - Vivienda y Servicios a la Comunidad	7 - Desarrollo Regional	5 - Fondo de Aportaciones para la Infraestructura Social	199721	Porcentaje de proyectos de contribución directa registrados en la MIDS	Permite conocer la proporción de proyectos clasificados como de contribución directa en el Catálogo FAIS (proyectos de servicios básicos, calidad y espacios de la vivienda, salud, educación y alimentación) respecto del total de proyectos que han sido registrados en la MIDS para su ejecución durante el año. La clasificación de proyectos Directos puede ser consultada en el Catalogo FAIS 2016	(Sumatoria de proyectos de contribución directa registrados en la MIDS al trimestre correspondiente/Sumatoria de proyectos totales registrados en la MIDS al trimestre correspondiente)*100
226	2 - Vivienda y Servicios a la Comunidad	7 - Desarrollo Regional	6 - Fondo de Aportaciones para el Fortalecimiento de los Municipios y de las Demarcaciones Territoriales del Distrito Federal	199840	Porcentaje de recursos destinados al mantenimiento de infraestructura	Del monto total del FORTAMUN ministrado al municipio o demarcación territorial al periodo que se reporta, el indicador muestra qué porcentaje se destinó al mantenimiento de infraestructura. Los montos correspondientes a las dos variables son acumulados al periodo que se reporta.	(Monto ejercido para el pago de mantenimiento de infraestructura / Monto total del FORTAMUN ministrado al municipio o demarcación territorial al periodo que se reporta)*100
227	2 - Vivienda y Servicios a la Comunidad	7 - Desarrollo Regional	6 - Fondo de Aportaciones para el Fortalecimiento de los Municipios y de las Demarcaciones Territoriales del Distrito Federal	200072	Porcentaje de recursos destinados a la modernización de los sistemas de recaudación local	Del monto total del FORTAMUN ministrado al municipio o demarcación territorial al periodo que se reporta, el indicador muestra qué porcentaje se destinó a la modernización de los sistemas de recaudación local del municipio o demarcación territorial. Los montos correspondientes a las dos variables son acumulados al periodo que se reporta.	(Monto ejercido para a la modernización de los sistemas de recaudación local / Monto total del FORTAMUN ministrado al municipio o demarcación territorial al periodo que se reporta)*100
228	2 - Vivienda y Servicios a la Comunidad	7 - Desarrollo Regional	6 - Fondo de Aportaciones para el Fortalecimiento de los Municipios y de las Demarcaciones Territoriales del Distrito Federal	200327	Porcentaje de recursos FORTAMUN recibidos por municipios y demarcaciones territoriales de la Ciudad de México	Del monto anual aprobado de FORTAMUN al municipio o demarcación territorial del la Ciudad de México, este indicador muestra el porcentaje de recursos transferidos al municipio o demarcación territorial de la Ciudad de México acumulados al periodo que se reporta.	(Recursos transferidos del FORTAMUN al municipio o demarcación territorial de la Ciudad de México/ Monto anual aprobado del FORTAMUN en el municipio o demarcación territorial de la Ciudad de México)*100
229	2 - Vivienda y Servicios a la Comunidad	7 - Desarrollo Regional	6 - Fondo de Aportaciones para el Fortalecimiento de los Municipios y de las Demarcaciones Territoriales del Distrito Federal	200437	Tasa de variación del ingreso disponible del municipio o demarcación territorial de la Ciudad de México	Este indicador muestra la variación del ingreso disponible municipal o demarcación territorial de la Ciudad de México del ejercicio fiscal actual respecto del ingreso disponible municipal o demarcación territorial de la Ciudad de México del ejercicio fiscal inmediato anterior. Los ingresos disponibles se refiere al Ingreso de Libre Disposición, según lo señalado en la Ley de Disciplina Financiera de las Entidades Federativas y los Municipios, y está compuesto por los Ingresos locales y las participaciones federales, así como los recursos que, en su caso, reciban del Fondo de Estabilización de los Ingresos de las Entidades Federativas en los términos del artículo 19 de la Ley Federal de Presupuesto y Responsabilidad Hacendaria y cualquier otro recurso que no esté destinado a un fin específico. Excluye Transferencias Federales Etiquetadas e Ingresos Derivados de Financiamientos. El momento contable del ingreso que se debe considerar es el del ingreso recaudado.	[(Ingreso disponible municipal o de la demarcación territorial de la Ciudad de México en el año t / Ingreso disponible municipal o de la demarcación territorial de la Ciudad de México del año t-1)-1]*100

No.	Nivel del Indicador	Frecuencia de Medición	Unidad de Medida	Tipo	Dimensión del Indicador	Sentido	Meta programada	Justificación	Detalle	Meta Modificada
225	Actividad	Trimestral	Porcentaje	Gestión	Eficacia	Ascendente	N/R			0
226	Componente	Semestral	Porcentaje	Estratégico	Eficacia	Ascendente	N/R			0
227	Componente	Semestral	Porcentaje	Estratégico	Eficacia	Ascendente	N/R			0
228	Componente	Trimestral	Porcentaje	Gestión	Eficacia	Ascendente	N/R			100
229	Propósito	Anual	Porcentaje	Estratégico	Eficiencia	Ascendente	N/R			N/R

No.	Justificación	Detalle	Realizado en el Periodo	Justificación	Detalle	Avance (%)	Flujo
225	{just1:{ciclo:2025,trim:5,just:Programación original deficiente,usuario:joseiretanar,fecha:21/07/25}}		N/R			N/D	No Reportó
226	{just1:{ciclo:2025,trim:5,just:Programación original deficiente,usuario:joseiretanar,fecha:21/07/25}}		N/R			N/D	No Reportó
227	{just1:{ciclo:2025,trim:5,just:Menor demanda de bienes y servicios,usuario:joseiretanar,fecha:21/07/25}}		N/R			N/D	No Reportó
228	{just1:{ciclo:2025,trim:5,just:Otras causas,usuario:joseiretanar,fecha:21/07/25}}		N/R			N/D	No Reportó
229			N/R			N/D	No Reportó

No.	Ciclo	Periodo	Trimestre	Entidad Federativa	Municipio	Ramo	Unidad	Programa Presupuestario	Nombre del Programa Presupuestario	Grupo Funcional
230	2025	5	5	Ciudad de México	La Magdalena Contreras	33 - Aportaciones Federales para Entidades Federativas y Municipios	411 - Unidad de Diseño Presupuestario, Control y Seguimiento del Gasto	I005	FORTAMUN	2 - Desarrollo Social
231	2025	5	5	Ciudad de México	La Magdalena Contreras	33 - Aportaciones Federales para Entidades Federativas y Municipios	411 - Unidad de Diseño Presupuestario, Control y Seguimiento del Gasto	I004	FAIS Municipal y de las Demarcaciones Territoriales del Distrito Federal	2 - Desarrollo Social
232	2025	5	5	Ciudad de México	Miguel Hidalgo	33 - Aportaciones Federales para Entidades Federativas y Municipios	411 - Unidad de Diseño Presupuestario, Control y Seguimiento del Gasto	I005	FORTAMUN	2 - Desarrollo Social
233	2025	5	5	Ciudad de México	Miguel Hidalgo	33 - Aportaciones Federales para Entidades Federativas y Municipios	411 - Unidad de Diseño Presupuestario, Control y Seguimiento del Gasto	I005	FORTAMUN	2 - Desarrollo Social
234	2025	5	5	Ciudad de México	Miguel Hidalgo	33 - Aportaciones Federales para Entidades Federativas y Municipios	411 - Unidad de Diseño Presupuestario, Control y Seguimiento del Gasto	I005	FORTAMUN	2 - Desarrollo Social

DESTINO DEL GASTO
INDICADORES

No.	Función	Subfunción	Actividad Institucional	Clave del Indicador	Nombre del Indicador	Definición del Indicador	Método de Cálculo
230	2 - Vivienda y Servicios a la Comunidad	7 - Desarrollo Regional	6 - Fondo de Aportaciones para el Fortalecimiento de los Municipios y de las Demarcaciones Territoriales del Distrito Federal	200748	Índice de Dependencia Financiera	Del total de los ingresos propios registrados por el municipio o demarcación territorial de la Ciudad de México, este indicador mostrará la razón en relación con los recursos del FORTAMUN. Los ingresos propios incluyen: impuestos por predial, nóminas y otros impuestos, así como otros ingresos como derechos, productos y aprovechamientos. Este indicador busca conocer la dependencia municipal a los recursos federales ministrados a través del FORTAMUN, comparándolos con los ingresos recibidos a partir de una política recaudatoria municipal activa para fortalecer sus ingresos disponibles y expandir el gasto público para beneficio de sus habitantes. El momento contable del ingreso que se debe considerar es el del ingreso recaudado.	(Recursos ministrados del FORTAMUN al municipio o demarcación territorial/Ingresos propios registrados por el municipio o demarcación territorial de la Ciudad de México)
231	2 - Vivienda y Servicios a la Comunidad	7 - Desarrollo Regional	5 - Fondo de Aportaciones para la Infraestructura Social	201490	Porcentaje de otros proyectos registrados en la MIDS	Permite conocer el número de otros proyectos (proyectos PRODIM, proyectos de Gastos Indirectos y PRoyectos Especiales) registrados en la MIDS para su ejecución durante el año. La clasificación de proyectos Complementarios puede ser consultada en el Catálogo FAIS 2016. Todo proyecto no considerado en el Catálogo como directo o complementario puede considerarse como proyecto especial	(Sumatoria de otros proyectos registrados la MIDS al trimestre correspondiente/Sumatoria de proyectos totales registrados en la MIDS al trimestre correspondiente)*100
232	2 - Vivienda y Servicios a la Comunidad	7 - Desarrollo Regional	6 - Fondo de Aportaciones para el Fortalecimiento de los Municipios y de las Demarcaciones Territoriales del Distrito Federal	196724	Índice en el Ejercicio de Recursos	Del monto anual aprobado de FORTAMUN al municipio o demarcación territorial del la Ciudad de México, este indicador muestra el porcentaje de recursos ejercidos por el municipio o demarcación territorial de la Ciudad de México acumulados al periodo que se reporta.	(Gasto ejercido del FORTAMUN por el municipio o demarcación territorial / Monto anual aprobado del FORTAMUN al municipio o demarcación territorial)*100
233	2 - Vivienda y Servicios a la Comunidad	7 - Desarrollo Regional	6 - Fondo de Aportaciones para el Fortalecimiento de los Municipios y de las Demarcaciones Territoriales del Distrito Federal	197229	Porcentaje de recursos destinados al pago de necesidades vinculadas con la seguridad pública	Del monto total del FORTAMUN ministrado al municipio o demarcación territorial al periodo que se reporta, el indicador muestra qué porcentaje se destinó al pago de necesidades vinculadas con la seguridad pública. Los montos correspondientes a las dos variables son acumulados al periodo que se reporta.	(Monto ejercido para al pago de necesidades vinculadas con la seguridad pública / Monto total del FORTAMUN ministrado al municipio o demarcación territorial al periodo que se reporta)*100
234	2 - Vivienda y Servicios a la Comunidad	7 - Desarrollo Regional	6 - Fondo de Aportaciones para el Fortalecimiento de los Municipios y de las Demarcaciones Territoriales del Distrito Federal	197400	Porcentaje de recursos destinados al pago de descargas de aguas residuales	Del monto total del FORTAMUN ministrado al municipio o demarcación territorial al periodo que se reporta, el indicador muestra qué porcentaje se destinó al pago de descargas de aguas residuales. Los montos correspondientes a las dos variables son acumulados al periodo que se reporta.	(Monto ejercido para el pago de descargas de aguas residuales / Monto total del FORTAMUN ministrado al municipio o demarcación territorial al periodo que se reporta)*100

No.	Nivel del Indicador	Frecuencia de Medición	Unidad de Medida	Tipo	Dimensión del Indicador	Sentido	Meta programada	Justificación	Detalle	Meta Modificada
230	Propósito	Semestral	Otra	Estratégico	Eficacia	Descendente	N/R			0
231	Actividad	Trimestral	Porcentaje	Gestión	Eficacia	Descendente	N/R			0
232	Actividad	Trimestral	Porcentaje	Gestión	Eficacia	Ascendente	100	{just1:{ciclo:2025,trim:5,just:Otras causas,usuario:fernandogascar,fecha:23/07/26}}	PROYECCIÓN CONSIDERA CON EL GASTO ASIGNADO AL PERIODO.	100
233	Componente	Semestral	Porcentaje	Estratégico	Eficacia	Ascendente	50.59291			50.59291
234	Componente	Semestral	Porcentaje	Estratégico	Eficacia	Ascendente	0	{just1:{ciclo:2025,trim:5,just:Otras causas,usuario:fernandogascar,fecha:23/07/26}}	Al trascurso del año, no se reportará avance, pues este Municipio no paga por concepto de descargas residuales.	0

No.	Justificación	Detalle	Realizado en el Periodo	Justificación	Detalle	Avance (%)	Flujo
230	{just1:{ciclo:2025,trim:5,just:Otras causas,usuario:joseiretanar,fecha:21/07/25}}		N/R			N/D	No Reportó
231	{just1:{ciclo:2025,trim:5,just:Programación original deficiente,usuario:joseiretanar,fecha:21/07/25}}		N/R			N/D	No Reportó
232	{just1:{ciclo:2025,trim:5,just:Otras causas,usuario:fernandogascar,fecha:23/07/26}}	PROYECCIÓN CONSIDERA CON EL GASTO ASIGNADO AL PERIODO.	100	Otras causas		100	Validado
233			44.78864	Programación original deficiente		88.53	Validado
234	{just1:{ciclo:2025,trim:5,just:Otras causas,usuario:fernandogascar,fecha:23/07/26}}	Al trascurso del año, no se reportará avance, pues este Municipio no paga por concepto de descargas residuales.	0	Otras causas	NO SE REALIZARON ACTIVIDADES RELACIONADAS CON ESTE INDICADOR.	N/D	Validado

No.	Ciclo	Periodo	Trimestre	Entidad Federativa	Municipio	Ramo	Unidad	Programa Presupuestario	Nombre del Programa Presupuestario	Grupo Funcional
235	2025	5	5	Ciudad de México	Miguel Hidalgo	33 - Aportaciones Federales para Entidades Federativas y Municipios	411 - Unidad de Diseño Presupuestario, Control y Seguimiento del Gasto	I005	FORTAMUN	2 - Desarrollo Social
236	2025	5	5	Ciudad de México	Miguel Hidalgo	33 - Aportaciones Federales para Entidades Federativas y Municipios	411 - Unidad de Diseño Presupuestario, Control y Seguimiento del Gasto	I005	FORTAMUN	2 - Desarrollo Social
237	2025	5	5	Ciudad de México	Miguel Hidalgo	33 - Aportaciones Federales para Entidades Federativas y Municipios	411 - Unidad de Diseño Presupuestario, Control y Seguimiento del Gasto	I004	FAIS Municipal y de las Demarcaciones Territoriales del Distrito Federal	2 - Desarrollo Social
238	2025	5	5	Ciudad de México	Miguel Hidalgo	33 - Aportaciones Federales para Entidades Federativas y Municipios	411 - Unidad de Diseño Presupuestario, Control y Seguimiento del Gasto	I004	FAIS Municipal y de las Demarcaciones Territoriales del Distrito Federal	2 - Desarrollo Social
239	2025	5	5	Ciudad de México	Miguel Hidalgo	33 - Aportaciones Federales para Entidades Federativas y Municipios	411 - Unidad de Diseño Presupuestario, Control y Seguimiento del Gasto	I005	FORTAMUN	2 - Desarrollo Social
240	2025	5	5	Ciudad de México	Miguel Hidalgo	33 - Aportaciones Federales para Entidades Federativas y Municipios	411 - Unidad de Diseño Presupuestario, Control y Seguimiento del Gasto	I005	FORTAMUN	2 - Desarrollo Social

No.	Función	Subfunción	Actividad Institucional	Clave del Indicador	Nombre del Indicador	Definición del Indicador	Método de Cálculo
235	2 - Vivienda y Servicios a la Comunidad	7 - Desarrollo Regional	6 - Fondo de Aportaciones para el Fortalecimiento de los Municipios y de las Demarcaciones Territoriales del Distrito Federal	198976	Porcentaje de recursos destinados al cumplimiento de obligaciones financieras	Del monto total del FORTAMUN ministrado al municipio o demarcación territorial al periodo que se reporta, el indicador muestra qué porcentaje se destinó al cumplimiento de obligaciones financieras del municipio. El Gasto Ejercido en Obligaciones Financieras incluye servicio de la deuda (amortización más intereses) y gasto devengado no pagado, corriente o de capital, y servicios personales de áreas prioritarias en los sectores de educación, salud y seguridad pública: maestros, médicos, paramédicos, enfermeras y policías (se refiere a los sueldos pagados). Los montos correspondientes a las dos variables son acumulados al periodo que se reporta.	(Monto ejercido para el cumplimiento de obligaciones financieras / Monto total del FORTAMUN ministrado al municipio o demarcación territorial al periodo que se reporta)*100
236	2 - Vivienda y Servicios a la Comunidad	7 - Desarrollo Regional	6 - Fondo de Aportaciones para el Fortalecimiento de los Municipios y de las Demarcaciones Territoriales del Distrito Federal	199087	Porcentaje de recursos destinados al pago de derechos y aprovechamientos por concepto de agua	Del monto total del FORTAMUN ministrado al municipio o demarcación territorial al periodo que se reporta, el indicador muestra qué porcentaje se destinó al pago de derechos y aprovechamientos por concepto de agua. Los montos correspondientes a las dos variables son acumulados al periodo que se reporta.	(Monto ejercido para el pago de derechos y aprovechamientos por concepto de agua / Monto total del FORTAMUN ministrado al municipio o demarcación territorial al periodo que se reporta)*100
237	2 - Vivienda y Servicios a la Comunidad	7 - Desarrollo Regional	5 - Fondo de Aportaciones para la Infraestructura Social	199523	Porcentaje de proyectos Complementarios registrados en la MIDS	Permite conocer el número de proyectos clasificados como complementarios en el Catálogo FAIS (educación, urbanización, infraestructura productiva, saneamiento) y que han sido registrados en la MIDS para su ejecución durante el año. La clasificación de proyectos Complementarios puede ser consultada en el Catálogo FAIS 2016	(Sumatoria de proyectos complementarios registrados en la MIDS al trimestre correspondiente/Sumatoria de proyectos totales registrados en la MIDS al trimestre correspondiente)*100
238	2 - Vivienda y Servicios a la Comunidad	7 - Desarrollo Regional	5 - Fondo de Aportaciones para la Infraestructura Social	199721	Porcentaje de proyectos de contribución directa registrados en la MIDS	Permite conocer la proporción de proyectos clasificados como de contribución directa en el Catálogo FAIS (proyectos de servicios básicos, calidad y espacios de la vivienda, salud, educación y alimentación) respecto del total de proyectos que han sido registrados en la MIDS para su ejecución durante el año. La clasificación de proyectos Directos puede ser consultada en el Catalogo FAIS 2016	(Sumatoria de proyectos de contribución directa registrados en la MIDS al trimestre correspondiente/Sumatoria de proyectos totales registrados en la MIDS al trimestre correspondiente)*100
239	2 - Vivienda y Servicios a la Comunidad	7 - Desarrollo Regional	6 - Fondo de Aportaciones para el Fortalecimiento de los Municipios y de las Demarcaciones Territoriales del Distrito Federal	199840	Porcentaje de recursos destinados al mantenimiento de infraestructura	Del monto total del FORTAMUN ministrado al municipio o demarcación territorial al periodo que se reporta, el indicador muestra qué porcentaje se destinó al mantenimiento de infraestructura. Los montos correspondientes a las dos variables son acumulados al periodo que se reporta.	(Monto ejercido para el pago de mantenimiento de infraestructura / Monto total del FORTAMUN ministrado al municipio o demarcación territorial al periodo que se reporta)*100
240	2 - Vivienda y Servicios a la Comunidad	7 - Desarrollo Regional	6 - Fondo de Aportaciones para el Fortalecimiento de los Municipios y de las Demarcaciones Territoriales del Distrito Federal	200072	Porcentaje de recursos destinados a la modernización de los sistemas de recaudación local	Del monto total del FORTAMUN ministrado al municipio o demarcación territorial al periodo que se reporta, el indicador muestra qué porcentaje se destinó a la modernización de los sistemas de recaudación local del municipio o demarcación territorial. Los montos correspondientes a las dos variables son acumulados al periodo que se reporta.	(Monto ejercido para a la modernización de los sistemas de recaudación local / Monto total del FORTAMUN ministrado al municipio o demarcación territorial al periodo que se reporta)*100

No.	Nivel del Indicador	Frecuencia de Medición	Unidad de Medida	Tipo	Dimensión del Indicador	Sentido	Meta programada	Justificación	Detalle	Meta Modificada
235	Componente	Semestral	Porcentaje	Estratégico	Eficacia	Ascendente	0	{just1:{ciclo:2025,trim:5,just:Otras causas,usuario:fernandogascar,fecha:23/07/26}}	Al trascurso del año, no se reportará avance, pues este Municipio no tiene obligaciones financieras	0
236	Componente	Semestral	Porcentaje	Estratégico	Eficacia	Ascendente	8.18097			8.18097
237	Actividad	Trimestral	Porcentaje	Gestión	Eficacia	Descendente	0			0
238	Actividad	Trimestral	Porcentaje	Gestión	Eficacia	Ascendente	100			100
239	Componente	Semestral	Porcentaje	Estratégico	Eficacia	Ascendente	0			0
240	Componente	Semestral	Porcentaje	Estratégico	Eficacia	Ascendente	0	{just1:{ciclo:2025,trim:5,just:Otras causas,usuario:fernandogascar,fecha:23/07/26}}	Al trascurso del año, no se reportará avance, pues este Municipio no realiza recaudaciones locales.	0

No.	Justificación	Detalle	Realizado en el Periodo	Justificación	Detalle	Avance (%)	Flujo
235	{just1:{ciclo:2025,trim:5,just:Otras causas,usuario:fernandogascar,fecha:23/07/26}}	Al trascurso del año, no se reportará avance, pues este Municipio no tiene obligaciones financieras	0	Otras causas	NO SE REALIZARON ACTIVIDADES RELACIONADAS CON ESTE INDICADOR.	N/D	Validado
236			8.33486	Programación original deficiente		101.88	Validado
237			7.14286	Otras causas	SE CUMPLE AL 100 % CON LOS INDICADORES DE MIDS DIRECTOS Y OTROS.	N/D	Validado
238			92.85714	Otras causas	SE CUMPLE AL 100 % CON LOS INDICADORES DE MIDS COMPLEMENTARIAS Y OTROS.	92.86	Validado
239			.21819	Programación original deficiente		N/D	Validado
240	{just1:{ciclo:2025,trim:5,just:Otras causas,usuario:fernandogascar,fecha:23/07/26}}	Al trascurso del año, no se reportará avance, pues este Municipio no realiza recaudaciones locales.	0	Otras causas	NO SE REALIZARON ACTIVIDADES RELACIONADAS CON ESTE INDICADOR.	N/D	Validado

No.	Ciclo	Periodo	Trimestre	Entidad Federativa	Municipio	Ramo	Unidad	Programa Presupuestario	Nombre del Programa Presupuestario	Grupo Funcional
241	2025	5	5	Ciudad de México	Miguel Hidalgo	33 - Aportaciones Federales para Entidades Federativas y Municipios	411 - Unidad de Diseño Presupuestario, Control y Seguimiento del Gasto	I005	FORTAMUN	2 - Desarrollo Social
242	2025	5	5	Ciudad de México	Miguel Hidalgo	33 - Aportaciones Federales para Entidades Federativas y Municipios	411 - Unidad de Diseño Presupuestario, Control y Seguimiento del Gasto	I005	FORTAMUN	2 - Desarrollo Social
243	2025	5	5	Ciudad de México	Miguel Hidalgo	33 - Aportaciones Federales para Entidades Federativas y Municipios	411 - Unidad de Diseño Presupuestario, Control y Seguimiento del Gasto	I005	FORTAMUN	2 - Desarrollo Social
244	2025	5	5	Ciudad de México	Miguel Hidalgo	33 - Aportaciones Federales para Entidades Federativas y Municipios	411 - Unidad de Diseño Presupuestario, Control y Seguimiento del Gasto	I004	FAIS Municipal y de las Demarcaciones Territoriales del Distrito Federal	2 - Desarrollo Social

No.	Función	Subfunción	Actividad Institucional	Clave del Indicador	Nombre del Indicador	Definición del Indicador	Método de Cálculo
241	2 - Vivienda y Servicios a la Comunidad	7 - Desarrollo Regional	6 - Fondo de Aportaciones para el Fortalecimiento de los Municipios y de las Demarcaciones Territoriales del Distrito Federal	200327	Porcentaje de recursos FORTAMUN recibidos por municipios y demarcaciones territoriales de la Ciudad de México	Del monto anual aprobado de FORTAMUN al municipio o demarcación territorial del la Ciudad de México, este indicador muestra el porcentaje de recursos transferidos al municipio o demarcación territorial de la Ciudad de México acumulados al periodo que se reporta.	(Recursos transferidos del FORTAMUN al municipio o demarcación territorial de la Ciudad de México/ Monto anual aprobado del FORTAMUN en el municipio o demarcación territorial de la Ciudad de México)*100
242	2 - Vivienda y Servicios a la Comunidad	7 - Desarrollo Regional	6 - Fondo de Aportaciones para el Fortalecimiento de los Municipios y de las Demarcaciones Territoriales del Distrito Federal	200437	Tasa de variación del ingreso disponible del municipio o demarcación territorial de la Ciudad de México	Este indicador muestra la variación del ingreso disponible municipal o demarcación territorial de la Ciudad de México del ejercicio fiscal actual respecto del ingreso disponible municipal o demarcación territorial de la Ciudad de México del ejercicio fiscal inmediato anterior. Los ingresos disponibles se refiere al Ingreso de Libre Disposición, según lo señalado en la Ley de Disciplina Financiera de las Entidades Federativas y los Municipios, y está compuesto por los Ingresos locales y las participaciones federales, así como los recursos que, en su caso, reciban del Fondo de Estabilización de los Ingresos de las Entidades Federativas en los términos del artículo 19 de la Ley Federal de Presupuesto y Responsabilidad Hacendaria y cualquier otro recurso que no esté destinado a un fin específico. Excluye Transferencias Federales Etiquetadas e Ingresos Derivados de Financiamientos. El momento contable del ingreso que se debe considerar es el del ingreso recaudado.	[(Ingreso disponible municipal o de la demarcación territorial de la Ciudad de México en el año t / Ingreso disponible municipal o de la demarcación territorial de la Ciudad de México del año t-1)-1]*100
243	2 - Vivienda y Servicios a la Comunidad	7 - Desarrollo Regional	6 - Fondo de Aportaciones para el Fortalecimiento de los Municipios y de las Demarcaciones Territoriales del Distrito Federal	200748	Índice de Dependencia Financiera	Del total de los ingresos propios registrados por el municipio o demarcación territorial de la Ciudad de México, este indicador mostrará la razón en relación con los recursos del FORTAMUN. Los ingresos propios incluyen: impuestos por predial, nóminas y otros impuestos, así como otros ingresos como derechos, productos y aprovechamientos. Este indicador busca conocer la dependencia municipal a los recursos federales ministrados a través del FORTAMUN, comparándolos con los ingresos recibidos a partir de una política recaudatoria municipal activa para fortalecer sus ingresos disponibles y expandir el gasto público para beneficio de sus habitantes. El momento contable del ingreso que se debe considerar es el del ingreso recaudado.	(Recursos ministrados del FORTAMUN al municipio o demarcación territorial/Ingresos propios registrados por el municipio o demarcación territorial de la Ciudad de México)
244	2 - Vivienda y Servicios a la Comunidad	7 - Desarrollo Regional	5 - Fondo de Aportaciones para la Infraestructura Social	201490	Porcentaje de otros proyectos registrados en la MIDS	Permite conocer el número de otros proyectos (proyectos PRODIM, proyectos de Gastos Indirectos y PRoyectos Especiales) registrados en la MIDS para su ejecución durante el año. La clasificación de proyectos Complementarios puede ser consultada en el Catálogo FAIS 2016. Todo proyecto no considerado en el Catálogo como directo o complementario puede considerarse como proyecto especial	(Sumatoria de otros proyectos registrados la MIDS al trimestre correspondiente/Sumatoria de proyectos totales registrados en la MIDS al trimestre correspondiente)*100

No.	Nivel del Indicador	Frecuencia de Medición	Unidad de Medida	Tipo	Dimensión del Indicador	Sentido	Meta programada	Justificación	Detalle	Meta Modificada
241	Componente	Trimestral	Porcentaje	Gestión	Eficacia	Ascendente	100	{just1:{ciclo:2025,trim:5,just:Otras causas,usuario:fernandogascar,fecha:23/07/26}}	La programación se basa en la estimación del gasto a realizar al periodo de forma acumulada.	100
242	Propósito	Anual	Porcentaje	Estratégico	Eficiencia	Ascendente	12.20677	{just1:{ciclo:2025,trim:5,just:Otras causas,usuario:fernandogascar,fecha:23/07/26}}		12.20677
243	Propósito	Semestral	Otra	Estratégico	Eficacia	Descendente	.18634			.18634
244	Actividad	Trimestral	Porcentaje	Gestión	Eficacia	Descendente	0			0

No.	Justificación	Detalle	Realizado en el Periodo	Justificación	Detalle	Avance (%)	Flujo
241	{just1:{ciclo:2025,trim:5,just:Otras causas,usuario:fernandogascar,fecha:23/07/26}}	La programación se basa en la estimación del gasto a realizar al periodo de forma acumulada.	100	Otras causas		100	Validado
242	{just1:{ciclo:2025,trim:5,just:Otras causas,usuario:fernandogascar,fecha:23/07/26}}		7.16892	Programación original deficiente		58.73	Validado
243			.17752	Otras causas	REINTEGRO DEL RECURSO.	104.97	Validado
244			0	Otras causas	SE CUMPLE AL 100 % CON LOS INDICADORES DE MIDS COMPLEMENTARIAS Y DIRECTOS.	100	Validado

No.	Ciclo	Periodo	Trimestre	Entidad Federativa	Municipio	Ramo	Unidad	Programa Presupuestario	Nombre del Programa Presupuestario	Grupo Funcional
245	2025	5	5	Ciudad de México	Milpa Alta	33 - Aportaciones Federales para Entidades Federativas y Municipios	411 - Unidad de Diseño Presupuestario, Control y Seguimiento del Gasto	I005	FORTAMUN	2 - Desarrollo Social
246	2025	5	5	Ciudad de México	Milpa Alta	33 - Aportaciones Federales para Entidades Federativas y Municipios	411 - Unidad de Diseño Presupuestario, Control y Seguimiento del Gasto	I005	FORTAMUN	2 - Desarrollo Social
247	2025	5	5	Ciudad de México	Milpa Alta	33 - Aportaciones Federales para Entidades Federativas y Municipios	411 - Unidad de Diseño Presupuestario, Control y Seguimiento del Gasto	I005	FORTAMUN	2 - Desarrollo Social
248	2025	5	5	Ciudad de México	Milpa Alta	33 - Aportaciones Federales para Entidades Federativas y Municipios	411 - Unidad de Diseño Presupuestario, Control y Seguimiento del Gasto	I005	FORTAMUN	2 - Desarrollo Social
249	2025	5	5	Ciudad de México	Milpa Alta	33 - Aportaciones Federales para Entidades Federativas y Municipios	411 - Unidad de Diseño Presupuestario, Control y Seguimiento del Gasto	I005	FORTAMUN	2 - Desarrollo Social
250	2025	5	5	Ciudad de México	Milpa Alta	33 - Aportaciones Federales para Entidades Federativas y Municipios	411 - Unidad de Diseño Presupuestario, Control y Seguimiento del Gasto	I004	FAIS Municipal y de las Demarcaciones Territoriales del Distrito Federal	2 - Desarrollo Social

No.	Función	Subfunción	Actividad Institucional	Clave del Indicador	Nombre del Indicador	Definición del Indicador	Método de Cálculo
245	2 - Vivienda y Servicios a la Comunidad	7 - Desarrollo Regional	6 - Fondo de Aportaciones para el Fortalecimiento de los Municipios y de las Demarcaciones Territoriales del Distrito Federal	196724	Índice en el Ejercicio de Recursos	Del monto anual aprobado de FORTAMUN al municipio o demarcación territorial del la Ciudad de México, este indicador muestra el porcentaje de recursos ejercidos por el municipio o demarcación territorial de la Ciudad de México acumulados al periodo que se reporta.	(Gasto ejercido del FORTAMUN por el municipio o demarcación territorial / Monto anual aprobado del FORTAMUN al municipio o demarcación territorial)*100
246	2 - Vivienda y Servicios a la Comunidad	7 - Desarrollo Regional	6 - Fondo de Aportaciones para el Fortalecimiento de los Municipios y de las Demarcaciones Territoriales del Distrito Federal	197229	Porcentaje de recursos destinados al pago de necesidades vinculadas con la seguridad pública	Del monto total del FORTAMUN ministrado al municipio o demarcación territorial al periodo que se reporta, el indicador muestra qué porcentaje se destinó al pago de necesidades vinculadas con la seguridad pública. Los montos correspondientes a las dos variables son acumulados al periodo que se reporta.	(Monto ejercido para al pago de necesidades vinculadas con la seguridad pública / Monto total del FORTAMUN ministrado al municipio o demarcación territorial al periodo que se reporta)*100
247	2 - Vivienda y Servicios a la Comunidad	7 - Desarrollo Regional	6 - Fondo de Aportaciones para el Fortalecimiento de los Municipios y de las Demarcaciones Territoriales del Distrito Federal	197400	Porcentaje de recursos destinados al pago de descargas de aguas residuales	Del monto total del FORTAMUN ministrado al municipio o demarcación territorial al periodo que se reporta, el indicador muestra qué porcentaje se destinó al pago de descargas de aguas residuales. Los montos correspondientes a las dos variables son acumulados al periodo que se reporta.	(Monto ejercido para el pago de descargas de aguas residuales / Monto total del FORTAMUN ministrado al municipio o demarcación territorial al periodo que se reporta)*100
248	2 - Vivienda y Servicios a la Comunidad	7 - Desarrollo Regional	6 - Fondo de Aportaciones para el Fortalecimiento de los Municipios y de las Demarcaciones Territoriales del Distrito Federal	198976	Porcentaje de recursos destinados al cumplimiento de obligaciones financieras	Del monto total del FORTAMUN ministrado al municipio o demarcación territorial al periodo que se reporta, el indicador muestra qué porcentaje se destinó al cumplimiento de obligaciones financieras del municipio. El Gasto Ejercido en Obligaciones Financieras incluye servicio de la deuda (amortización más intereses) y gasto devengado no pagado, corriente o de capital, y servicios personales de áreas prioritarias en los sectores de educación, salud y seguridad pública: maestros, médicos, paramédicos, enfermeras y policías (se refiere a los sueldos pagados). Los montos correspondientes a las dos variables son acumulados al periodo que se reporta.	(Monto ejercido para el cumplimiento de obligaciones financieras / Monto total del FORTAMUN ministrado al municipio o demarcación territorial al periodo que se reporta)*100
249	2 - Vivienda y Servicios a la Comunidad	7 - Desarrollo Regional	6 - Fondo de Aportaciones para el Fortalecimiento de los Municipios y de las Demarcaciones Territoriales del Distrito Federal	199087	Porcentaje de recursos destinados al pago de derechos y aprovechamientos por concepto de agua	Del monto total del FORTAMUN ministrado al municipio o demarcación territorial al periodo que se reporta, el indicador muestra qué porcentaje se destinó al pago de derechos y aprovechamientos por concepto de agua. Los montos correspondientes a las dos variables son acumulados al periodo que se reporta.	(Monto ejercido para el pago de derechos y aprovechamientos por concepto de agua / Monto total del FORTAMUN ministrado al municipio o demarcación territorial al periodo que se reporta)*100
250	2 - Vivienda y Servicios a la Comunidad	7 - Desarrollo Regional	5 - Fondo de Aportaciones para la Infraestructura Social	199523	Porcentaje de proyectos Complementarios registrados en la MIDS	Permite conocer el número de proyectos clasificados como complementarios en el Catálogo FAIS (educación, urbanización, infraestructura productiva, saneamiento) y que han sido registrados en la MIDS para su ejecución durante el año. La clasificación de proyectos Complementarios puede ser consultada en el Catálogo FAIS 2016	(Sumatoria de proyectos complementarios registrados en la MIDS al trimestre correspondiente/Sumatoria de proyectos totales registrados en la MIDS al trimestre correspondiente)*100

No.	Nivel del Indicador	Frecuencia de Medición	Unidad de Medida	Tipo	Dimensión del Indicador	Sentido	Meta programada	Justificación	Detalle	Meta Modificada
245	Actividad	Trimestral	Porcentaje	Gestión	Eficacia	Ascendente	100	{just1:{ciclo:2025,trim:5,just:Otras causas,usuario:luisaperezy,fecha:20/07/26}}		100
246	Componente	Semestral	Porcentaje	Estratégico	Eficacia	Ascendente	25.51045	{just1:{ciclo:2025,trim:5,just:Otras causas,usuario:luisaperezy,fecha:20/07/26}}		25.51045
247	Componente	Semestral	Porcentaje	Estratégico	Eficacia	Ascendente	0	{just1:{ciclo:2025,trim:5,just:Otras causas,usuario:luisaperezy,fecha:20/07/26}}		0
248	Componente	Semestral	Porcentaje	Estratégico	Eficacia	Ascendente	0	{just1:{ciclo:2025,trim:5,just:Otras causas,usuario:luisaperezy,fecha:20/07/26}}		0
249	Componente	Semestral	Porcentaje	Estratégico	Eficacia	Ascendente	2.93194	{just1:{ciclo:2025,trim:5,just:Otras causas,usuario:luisaperezy,fecha:20/07/26}}		2.93194
250	Actividad	Trimestral	Porcentaje	Gestión	Eficacia	Descendente	0	{just1:{ciclo:2025,trim:5,just:Otras causas,usuario:luisaperezy,fecha:20/07/26}}		50

No.	Justificación	Detalle	Realizado en el Periodo	Justificación	Detalle	Avance (%)	Flujo
245	{just1:{ciclo:2025,trim:5,just:Otras causas,usuario:luisaperezy,fecha:20/07/26}}		99.82203	Menor demanda de bienes y servicios		99.82	Validado
246	{just1:{ciclo:2025,trim:5,just:Otras causas,usuario:luisaperezy,fecha:20/07/26}}		17.92607	Otras causas		70.27	Validado
247	{just1:{ciclo:2025,trim:5,just:Otras causas,usuario:luisaperezy,fecha:20/07/26}}		0	Otras causas		N/D	Validado
248	{just1:{ciclo:2025,trim:5,just:Otras causas,usuario:luisaperezy,fecha:20/07/26}}		0	Otras causas		N/D	Validado
249	{just1:{ciclo:2025,trim:5,just:Otras causas,usuario:luisaperezy,fecha:20/07/26}}		3.18078	Otras causas		108.49	Validado
250	{just1:{ciclo:2025,trim:5,just:Otras causas,usuario:luisaperezy,fecha:20/07/26}}		50	Otras causas		100	Validado

No.	Ciclo	Periodo	Trimestre	Entidad Federativa	Municipio	Ramo	Unidad	Programa Presupuestario	Nombre del Programa Presupuestario	Grupo Funcional
251	2025	5	5	Ciudad de México	Milpa Alta	33 - Aportaciones Federales para Entidades Federativas y Municipios	411 - Unidad de Diseño Presupuestario, Control y Seguimiento del Gasto	I004	FAIS Municipal y de las Demarcaciones Territoriales del Distrito Federal	2 - Desarrollo Social
252	2025	5	5	Ciudad de México	Milpa Alta	33 - Aportaciones Federales para Entidades Federativas y Municipios	411 - Unidad de Diseño Presupuestario, Control y Seguimiento del Gasto	I005	FORTAMUN	2 - Desarrollo Social
253	2025	5	5	Ciudad de México	Milpa Alta	33 - Aportaciones Federales para Entidades Federativas y Municipios	411 - Unidad de Diseño Presupuestario, Control y Seguimiento del Gasto	I005	FORTAMUN	2 - Desarrollo Social
254	2025	5	5	Ciudad de México	Milpa Alta	33 - Aportaciones Federales para Entidades Federativas y Municipios	411 - Unidad de Diseño Presupuestario, Control y Seguimiento del Gasto	I005	FORTAMUN	2 - Desarrollo Social
255	2025	5	5	Ciudad de México	Milpa Alta	33 - Aportaciones Federales para Entidades Federativas y Municipios	411 - Unidad de Diseño Presupuestario, Control y Seguimiento del Gasto	I005	FORTAMUN	2 - Desarrollo Social

DESTINO DEL GASTO
INDICADORES

No.	Función	Subfunción	Actividad Institucional	Clave del Indicador	Nombre del Indicador	Definición del Indicador	Método de Cálculo
251	2 - Vivienda y Servicios a la Comunidad	7 - Desarrollo Regional	5 - Fondo de Aportaciones para la Infraestructura Social	199721	Porcentaje de proyectos de contribución directa registrados en la MIDS	Permite conocer la proporción de proyectos clasificados como de contribución directa en el Catálogo FAIS (proyectos de servicios básicos, calidad y espacios de la vivienda, salud, educación y alimentación) respecto del total de proyectos que han sido registrados en la MIDS para su ejecución durante el año. La clasificación de proyectos Directos puede ser consultada en el Catalogo FAIS 2016	(Sumatoria de proyectos de contribución directa registrados en la MIDS al trimestre correspondiente/Sumatoria de proyectos totales registrados en la MIDS al trimestre correspondiente)*100
252	2 - Vivienda y Servicios a la Comunidad	7 - Desarrollo Regional	6 - Fondo de Aportaciones para el Fortalecimiento de los Municipios y de las Demarcaciones Territoriales del Distrito Federal	199840	Porcentaje de recursos destinados al mantenimiento de infraestructura	Del monto total del FORTAMUN ministrado al municipio o demarcación territorial al periodo que se reporta, el indicador muestra qué porcentaje se destinó al mantenimiento de infraestructura. Los montos correspondientes a las dos variables son acumulados al periodo que se reporta.	(Monto ejercido para el pago de mantenimiento de infraestructura-/ Monto total del FORTAMUN ministrado al municipio o demarcación territorial al periodo que se reporta)*100
253	2 - Vivienda y Servicios a la Comunidad	7 - Desarrollo Regional	6 - Fondo de Aportaciones para el Fortalecimiento de los Municipios y de las Demarcaciones Territoriales del Distrito Federal	200072	Porcentaje de recursos destinados a la modernización de los sistemas de recaudación local	Del monto total del FORTAMUN ministrado al municipio o demarcación territorial al periodo que se reporta, el indicador muestra qué porcentaje se destinó a la modernización de los sistemas de recaudación local del municipio o demarcación territorial. Los montos correspondientes a las dos variables son acumulados al periodo que se reporta.	(Monto ejercido para a la modernización de los sistemas de recaudación local / Monto total del FORTAMUN ministrado al municipio o demarcación territorial al periodo que se reporta)*100
254	2 - Vivienda y Servicios a la Comunidad	7 - Desarrollo Regional	6 - Fondo de Aportaciones para el Fortalecimiento de los Municipios y de las Demarcaciones Territoriales del Distrito Federal	200327	Porcentaje de recursos FORTAMUN recibidos por municipios y demarcaciones territoriales de la Ciudad de México	Del monto anual aprobado de FORTAMUN al municipio o demarcación territorial del la Ciudad de México, este indicador muestra el porcentaje de recursos transferidos al municipio o demarcación territorial de la Ciudad de México acumulados al periodo que se reporta.	(Recursos transferidos del FORTAMUN al municipio o demarcación territorial de la Ciudad de México/ Monto anual aprobado del FORTAMUN en el municipio o demarcación territorial de la Ciudad de México)*100
255	2 - Vivienda y Servicios a la Comunidad	7 - Desarrollo Regional	6 - Fondo de Aportaciones para el Fortalecimiento de los Municipios y de las Demarcaciones Territoriales del Distrito Federal	200437	Tasa de variación del ingreso disponible del municipio o demarcación territorial de la Ciudad de México	Este indicador muestra la variación del ingreso disponible municipal o demarcación territorial de la Ciudad de México del ejercicio fiscal actual respecto del ingreso disponible municipal o demarcación territorial de la Ciudad de México del ejercicio fiscal inmediato anterior. Los ingresos disponibles se refiere al Ingreso de Libre Disposición, según lo señalado en la Ley de Disciplina Financiera de las Entidades Federativas y los Municipios, y está compuesto por los Ingresos locales y las participaciones federales, así como los recursos que, en su caso, reciban del Fondo de Estabilización de los Ingresos de las Entidades Federativas en los términos del artículo 19 de la Ley Federal de Presupuesto y Responsabilidad Hacendaria y cualquier otro recurso que no esté destinado a un fin específico. Excluye Transferencias Federales Etiquetadas e Ingresos Derivados de Financiamientos. El momento contable del ingreso que se debe considerar es el del ingreso recaudado.	[(Ingreso disponible municipal o de la demarcación territorial de la Ciudad de México en el año t / Ingreso disponible municipal o de la demarcación territorial de la Ciudad de México del año t-1)-1]*100

No.	Nivel del Indicador	Frecuencia de Medición	Unidad de Medida	Tipo	Dimensión del Indicador	Sentido	Meta programada	Justificación	Detalle	Meta Modificada
251	Actividad	Trimestral	Porcentaje	Gestión	Eficacia	Ascendente	0	{just1:{ciclo:2025,trim:5,just:Otras causas,usuario:luisaperezy,fecha:20/07/26}}		40
252	Componente	Semestral	Porcentaje	Estratégico	Eficacia	Ascendente	0	{just1:{ciclo:2025,trim:5,just:Otras causas,usuario:luisaperezy,fecha:20/07/26}}		0
253	Componente	Semestral	Porcentaje	Estratégico	Eficacia	Ascendente	0	{just1:{ciclo:2025,trim:5,just:Otras causas,usuario:luisaperezy,fecha:20/07/26}}		0
254	Componente	Trimestral	Porcentaje	Gestión	Eficacia	Ascendente	100	{just1:{ciclo:2025,trim:5,just:Otras causas,usuario:luisaperezy,fecha:20/07/26}}		100
255	Propósito	Anual	Porcentaje	Estratégico	Eficiencia	Ascendente	7.16892	{just1:{ciclo:2025,trim:5,just:Mayor demanda de bienes y servicios,usuario:luisaperezy,fecha:20/07/26}}		7.16892

No.	Justificación	Detalle	Realizado en el Periodo	Justificación	Detalle	Avance (%)	Flujo
251	{just1:{ciclo:2025,trim:5,just:Otras causas,usuario:luisaperezy,fecha:20/07/26}}		40	Otras causas		100	Validado
252	{just1:{ciclo:2025,trim:5,just:Otras causas,usuario:luisaperezy,fecha:20/07/26}}		0	Otras causas		N/D	Validado
253	{just1:{ciclo:2025,trim:5,just:Otras causas,usuario:luisaperezy,fecha:20/07/26}}		0	Otras causas		N/D	Validado
254	{just1:{ciclo:2025,trim:5,just:Otras causas,usuario:luisaperezy,fecha:20/07/26}}		99.82203	Menor demanda de bienes y servicios		99.82	Validado
255	{just1:{ciclo:2025,trim:5,just:Mayor demanda de bienes y servicios,usuario:luisaperezy,fecha:20/07/26}}		7.16892	Menor demanda de bienes y servicios		100	Validado

No.	Ciclo	Periodo	Trimestre	Entidad Federativa	Municipio	Ramo	Unidad	Programa Presupuestario	Nombre del Programa Presupuestario	Grupo Funcional
256	2025	5	5	Ciudad de México	Milpa Alta	33 - Aportaciones Federales para Entidades Federativas y Municipios	411 - Unidad de Diseño Presupuestario, Control y Seguimiento del Gasto	I005	FORTAMUN	2 - Desarrollo Social
257	2025	5	5	Ciudad de México	Milpa Alta	33 - Aportaciones Federales para Entidades Federativas y Municipios	411 - Unidad de Diseño Presupuestario, Control y Seguimiento del Gasto	I004	FAIS Municipal y de las Demarcaciones Territoriales del Distrito Federal	2 - Desarrollo Social
258	2025	5	5	Ciudad de México	Tláhuac	33 - Aportaciones Federales para Entidades Federativas y Municipios	411 - Unidad de Diseño Presupuestario, Control y Seguimiento del Gasto	I005	FORTAMUN	2 - Desarrollo Social
259	2025	5	5	Ciudad de México	Tláhuac	33 - Aportaciones Federales para Entidades Federativas y Municipios	411 - Unidad de Diseño Presupuestario, Control y Seguimiento del Gasto	I005	FORTAMUN	2 - Desarrollo Social
260	2025	5	5	Ciudad de México	Tláhuac	33 - Aportaciones Federales para Entidades Federativas y Municipios	411 - Unidad de Diseño Presupuestario, Control y Seguimiento del Gasto	I005	FORTAMUN	2 - Desarrollo Social

DESTINO DEL GASTO
INDICADORES

No.	Función	Subfunción	Actividad Institucional	Clave del Indicador	Nombre del Indicador	Definición del Indicador	Método de Cálculo
256	2 - Vivienda y Servicios a la Comunidad	7 - Desarrollo Regional	6 - Fondo de Aportaciones para el Fortalecimiento de los Municipios y de las Demarcaciones Territoriales del Distrito Federal	200748	Índice de Dependencia Financiera	Del total de los ingresos propios registrados por el municipio o demarcación territorial de la Ciudad de México, este indicador mostrará la razón en relación con los recursos del FORTAMUN. Los ingresos propios incluyen: impuestos por predial, nóminas y otros impuestos, así como otros ingresos como derechos, productos y aprovechamientos. Este indicador busca conocer la dependencia municipal a los recursos federales ministrados a través del FORTAMUN, comparándolos con los ingresos recibidos a partir de una política recaudatoria municipal activa para fortalecer sus ingresos disponibles y expandir el gasto público para beneficio de sus habitantes. El momento contable del ingreso que se debe considerar es el del ingreso recaudado.	(Recursos ministrados del FORTAMUN al municipio o demarcación territorial/Ingresos propios registrados por el municipio o demarcación territorial de la Ciudad de México)
257	2 - Vivienda y Servicios a la Comunidad	7 - Desarrollo Regional	5 - Fondo de Aportaciones para la Infraestructura Social	201490	Porcentaje de otros proyectos registrados en la MIDS	Permite conocer el número de otros proyectos (proyectos PRODIM, proyectos de Gastos Indirectos y PRoyectos Especiales) registrados en la MIDS para su ejecución durante el año. La clasificación de proyectos Complementarios puede ser consultada en el Catálogo FAIS 2016. Todo proyecto no considerado en el Catálogo como directo o complementario puede considerarse como proyecto especial	(Sumatoria de otros proyectos registrados la MIDS al trimestre correspondiente/Sumatoria de proyectos totales registrados en la MIDS al trimestre correspondiente)*100
258	2 - Vivienda y Servicios a la Comunidad	7 - Desarrollo Regional	6 - Fondo de Aportaciones para el Fortalecimiento de los Municipios y de las Demarcaciones Territoriales del Distrito Federal	196724	Índice en el Ejercicio de Recursos	Del monto anual aprobado de FORTAMUN al municipio o demarcación territorial del la Ciudad de México, este indicador muestra el porcentaje de recursos ejercidos por el municipio o demarcación territorial de la Ciudad de México acumulados al periodo que se reporta.	(Gasto ejercido del FORTAMUN por el municipio o demarcación territorial / Monto anual aprobado del FORTAMUN al municipio o demarcación territorial)*100
259	2 - Vivienda y Servicios a la Comunidad	7 - Desarrollo Regional	6 - Fondo de Aportaciones para el Fortalecimiento de los Municipios y de las Demarcaciones Territoriales del Distrito Federal	197229	Porcentaje de recursos destinados al pago de necesidades vinculadas con la seguridad pública	Del monto total del FORTAMUN ministrado al municipio o demarcación territorial al periodo que se reporta, el indicador muestra qué porcentaje se destinó al pago de necesidades vinculadas con la seguridad pública. Los montos correspondientes a las dos variables son acumulados al periodo que se reporta.	(Monto ejercido para al pago de necesidades vinculadas con la seguridad pública / Monto total del FORTAMUN ministrado al municipio o demarcación territorial al periodo que se reporta)*100
260	2 - Vivienda y Servicios a la Comunidad	7 - Desarrollo Regional	6 - Fondo de Aportaciones para el Fortalecimiento de los Municipios y de las Demarcaciones Territoriales del Distrito Federal	197400	Porcentaje de recursos destinados al pago de descargas de aguas residuales	Del monto total del FORTAMUN ministrado al municipio o demarcación territorial al periodo que se reporta, el indicador muestra qué porcentaje se destinó al pago de descargas de aguas residuales. Los montos correspondientes a las dos variables son acumulados al periodo que se reporta.	(Monto ejercido para el pago de descargas de aguas residuales / Monto total del FORTAMUN ministrado al municipio o demarcación territorial al periodo que se reporta)*100

No.	Nivel del Indicador	Frecuencia de Medición	Unidad de Medida	Tipo	Dimensión del Indicador	Sentido	Meta programada	Justificación	Detalle	Meta Modificada
256	Propósito	Semestral	Otra	Estratégico	Eficacia	Descendente	.10412	{just1:{ciclo:2025,trim:5,just:Otras causas,usuario:luisaperezy,fecha:20/07/26}}		.10412
257	Actividad	Trimestral	Porcentaje	Gestión	Eficacia	Descendente	0	{just1:{ciclo:2025,trim:5,just:Otras causas,usuario:luisaperezy,fecha:20/07/26}}		10
258	Actividad	Trimestral	Porcentaje	Gestión	Eficacia	Ascendente	100	{just1:{ciclo:2025,trim:5,just:Otras causas,usuario:juanrrodriguezs,fecha:20/07/26}}	la programación se hace envase a registros anteriores	100
259	Componente	Semestral	Porcentaje	Estratégico	Eficacia	Ascendente	5.9224	{just1:{ciclo:2025,trim:5,just:Otras causas,usuario:juanrrodriguezs,fecha:20/07/26}}		5.9224
260	Componente	Semestral	Porcentaje	Estratégico	Eficacia	Ascendente	0	{just1:{ciclo:2025,trim:5,just:Otras causas,usuario:juanrrodriguezs,fecha:20/07/26}}	la alcaldía no ejerce recurso para pago de aguas residuales	0

No.	Justificación	Detalle	Realizado en el Periodo	Justificación	Detalle	Avance (%)	Flujo
256	{just1:{ciclo:2025,trim:5,just:Otras causas,usuario:luisaperezy,fecha:20/07/26}}		.10427	Menor demanda de bienes y servicios		99.86	Validado
257	{just1:{ciclo:2025,trim:5,just:Otras causas,usuario:luisaperezy,fecha:20/07/26}}		10	Otras causas		100	Validado
258	{just1:{ciclo:2025,trim:5,just:Otras causas,usuario:juanrrodriguezs,fecha:20/07/26}}	la programación se hace envase a registros anteriores	95.47852	Otras causas	No se llega a la meta programada debido a que no se ejercieron los recursos como se esperaba	95.48	Validado
259	{just1:{ciclo:2025,trim:5,just:Otras causas,usuario:juanrrodriguezs,fecha:20/07/26}}		23.11846	Otras causas	No se llega a la meta programada debido a que no se ejercieron los recursos como se esperaba	390.36	Validado
260	{just1:{ciclo:2025,trim:5,just:Otras causas,usuario:juanrrodriguezs,fecha:20/07/26}}	la alcaldia no ejerce recurso para pago de aguas residuales	0	Otras causas	La Alcaldía no ejerce recurso por dicho rubro	N/D	Validado

DESTINO DEL GASTO
INDICADORES

No.	Ciclo	Periodo	Trimestre	Entidad Federativa	Municipio	Ramo	Unidad	Programa Presupuestario	Nombre del Programa Presupuestario	Grupo Funcional
261	2025	5	5	Ciudad de México	Tláhuac	33 - Aportaciones Federales para Entidades Federativas y Municipios	411 - Unidad de Diseño Presupuestario, Control y Seguimiento del Gasto	I005	FORTAMUN	2 - Desarrollo Social
262	2025	5	5	Ciudad de México	Tláhuac	33 - Aportaciones Federales para Entidades Federativas y Municipios	411 - Unidad de Diseño Presupuestario, Control y Seguimiento del Gasto	I005	FORTAMUN	2 - Desarrollo Social
263	2025	5	5	Ciudad de México	Tláhuac	33 - Aportaciones Federales para Entidades Federativas y Municipios	411 - Unidad de Diseño Presupuestario, Control y Seguimiento del Gasto	I004	FAIS Municipal y de las Demarcaciones Territoriales del Distrito Federal	2 - Desarrollo Social
264	2025	5	5	Ciudad de México	Tláhuac	33 - Aportaciones Federales para Entidades Federativas y Municipios	411 - Unidad de Diseño Presupuestario, Control y Seguimiento del Gasto	I004	FAIS Municipal y de las Demarcaciones Territoriales del Distrito Federal	2 - Desarrollo Social
265	2025	5	5	Ciudad de México	Tláhuac	33 - Aportaciones Federales para Entidades Federativas y Municipios	411 - Unidad de Diseño Presupuestario, Control y Seguimiento del Gasto	I005	FORTAMUN	2 - Desarrollo Social
266	2025	5	5	Ciudad de México	Tláhuac	33 - Aportaciones Federales para Entidades Federativas y Municipios	411 - Unidad de Diseño Presupuestario, Control y Seguimiento del Gasto	I005	FORTAMUN	2 - Desarrollo Social

No.	Función	Subfunción	Actividad Institucional	Clave del Indicador	Nombre del Indicador	Definición del Indicador	Método de Cálculo
261	2 - Vivienda y Servicios a la Comunidad	7 - Desarrollo Regional	6 - Fondo de Aportaciones para el Fortalecimiento de los Municipios y de las Demarcaciones Territoriales del Distrito Federal	198976	Porcentaje de recursos destinados al cumplimiento de obligaciones financieras	Del monto total del FORTAMUN ministrado al municipio o demarcación territorial al periodo que se reporta, el indicador muestra qué porcentaje se destinó al cumplimiento de obligaciones financieras del municipio. El Gasto Ejercido en Obligaciones Financieras incluye servicio de la deuda (amortización más intereses) y gasto devengado no pagado, corriente o de capital, y servicios personales de áreas prioritarias en los sectores de educación, salud y seguridad pública: maestros, médicos, paramédicos, enfermeras y policías (se refiere a los sueldos pagados). Los montos correspondientes a las dos variables son acumulados al periodo que se reporta.	(Monto ejercido para el cumplimiento de obligaciones financieras / Monto total del FORTAMUN ministrado al municipio o demarcación territorial al periodo que se reporta)*100
262	2 - Vivienda y Servicios a la Comunidad	7 - Desarrollo Regional	6 - Fondo de Aportaciones para el Fortalecimiento de los Municipios y de las Demarcaciones Territoriales del Distrito Federal	199087	Porcentaje de recursos destinados al pago de derechos y aprovechamientos por concepto de agua	Del monto total del FORTAMUN ministrado al municipio o demarcación territorial al periodo que se reporta, el indicador muestra qué porcentaje se destinó al pago de derechos y aprovechamientos por concepto de agua. Los montos correspondientes a las dos variables son acumulados al periodo que se reporta.	(Monto ejercido para el pago de derechos y aprovechamientos por concepto de agua / Monto total del FORTAMUN ministrado al municipio o demarcación territorial al periodo que se reporta)*100
263	2 - Vivienda y Servicios a la Comunidad	7 - Desarrollo Regional	5 - Fondo de Aportaciones para la Infraestructura Social	199523	Porcentaje de proyectos Complementarios registrados en la MIDS	Permite conocer el número de proyectos clasificados como complementarios en el Catálogo FAIS (educación, urbanización, infraestructura productiva, saneamiento) y que han sido registrados en la MIDS para su ejecución durante el año. La clasificación de proyectos Complementarios puede ser consultada en el Catálogo FAIS 2016	(Sumatoria de proyectos complementarios registrados en la MIDS al trimestre correspondiente/Sumatoria de proyectos totales registrados en la MIDS al trimestre correspondiente)*100
264	2 - Vivienda y Servicios a la Comunidad	7 - Desarrollo Regional	5 - Fondo de Aportaciones para la Infraestructura Social	199721	Porcentaje de proyectos de contribución directa registrados en la MIDS	Permite conocer la proporción de proyectos clasificados como de contribución directa en el Catálogo FAIS (proyectos de servicios básicos, calidad y espacios de la vivienda, salud, educación y alimentación) respecto del total de proyectos que han sido registrados en la MIDS para su ejecución durante el año. La clasificación de proyectos Directos puede ser consultada en el Catalogo FAIS 2016	(Sumatoria de proyectos de contribución directa registrados en la MIDS al trimestre correspondiente/Sumatoria de proyectos totales registrados en la MIDS al trimestre correspondiente)*100
265	2 - Vivienda y Servicios a la Comunidad	7 - Desarrollo Regional	6 - Fondo de Aportaciones para el Fortalecimiento de los Municipios y de las Demarcaciones Territoriales del Distrito Federal	199840	Porcentaje de recursos destinados al mantenimiento de infraestructura	Del monto total del FORTAMUN ministrado al municipio o demarcación territorial al periodo que se reporta, el indicador muestra qué porcentaje se destinó al mantenimiento de infraestructura. Los montos correspondientes a las dos variables son acumulados al periodo que se reporta.	(Monto ejercido para el pago de mantenimiento de infraestructura / Monto total del FORTAMUN ministrado al municipio o demarcación territorial al periodo que se reporta)*100
266	2 - Vivienda y Servicios a la Comunidad	7 - Desarrollo Regional	6 - Fondo de Aportaciones para el Fortalecimiento de los Municipios y de las Demarcaciones Territoriales del Distrito Federal	200072	Porcentaje de recursos destinados a la modernización de los sistemas de recaudación local	Del monto total del FORTAMUN ministrado al municipio o demarcación territorial al periodo que se reporta, el indicador muestra qué porcentaje se destinó a la modernización de los sistemas de recaudación local del municipio o demarcación territorial. Los montos correspondientes a las dos variables son acumulados al periodo que se reporta.	(Monto ejercido para a la modernización de los sistemas de recaudación local / Monto total del FORTAMUN ministrado al municipio o demarcación territorial al periodo que se reporta)*100

No.	Nivel del Indicador	Frecuencia de Medición	Unidad de Medida	Tipo	Dimensión del Indicador	Sentido	Meta programada	Justificación	Detalle	Meta Modificada
261	Componente	Semestral	Porcentaje	Estratégico	Eficacia	Ascendente	0	{just1:{ciclo:2025,trim:5,just:Otras causas,usuario:juanrrodriguezs,fecha:20/07/26}}	la alcaldía no ejerce recurso por dicho rubro	0
262	Componente	Semestral	Porcentaje	Estratégico	Eficacia	Ascendente	0			0
263	Actividad	Trimestral	Porcentaje	Gestión	Eficacia	Descendente	100	{just1:{ciclo:2025,trim:5,just:Otras causas,usuario:juanrrodriguezs,fecha:20/07/26}}	Debido a que al primer trimestre del ejercicio no se sabe la cantidad de las MIDS que se realizaran, la programación se hace en base a datos de ejercicios anteriores por lo que los datos pueden cambiar a lo largo del ejercicio.	50
264	Actividad	Trimestral	Porcentaje	Gestión	Eficacia	Ascendente	100	{just1:{ciclo:2025,trim:5,just:Otras causas,usuario:juanrrodriguezs,fecha:20/07/26}}	Debido a que al primer trimestre del ejercicio no se sabe la cantidad de las MIDS que se realizaran, la programación se hace en base a datos de ejercicios anteriores por lo que los datos pueden cambiar a lo largo del ejercicio.	46.66667
265	Componente	Semestral	Porcentaje	Estratégico	Eficacia	Ascendente	65.65099	{just1:{ciclo:2025,trim:5,just:Otras causas,usuario:juanrrodriguezs,fecha:20/07/26}}		65.65099
266	Componente	Semestral	Porcentaje	Estratégico	Eficacia	Ascendente	0	{just1:{ciclo:2025,trim:5,just:Otras causas,usuario:juanrrodriguezs,fecha:20/07/26}}	la alcaldía no cuenta con sistemas de recaudación local	0

No.	Justificación	Detalle	Realizado en el Periodo	Justificación	Detalle	Avance (%)	Flujo
261	{just1:{ciclo:2025,trim:5,just:Otras causas,usuario:juanrrodriguezs,fecha:20/07/26}}	la alcaldía no ejerce recurso por dicho rubro	0	Otras causas	la alcaldía no ejerce recurso por dicho rubro	N/D	Validado
262			.03782	Otras causas		N/D	Validado
263	{just1:{ciclo:2025,trim:5,just:Otras causas,usuario:juanrrodriguezs,fecha:20/07/26}}	Debido a que al primer trimestre del ejercicio no se sabe la cantidad de las MIDS que se realizaran, la programación se hace en base a datos de ejercicios anteriores por lo que los datos pueden cambiar a lo largo del ejercicio.	50	Otras causas	El número de MIDS reportada es menor a lo programado debido a que al inicio del ejercicio no se sabía la cantidad de MIDS que se generarían	100	Validado
264	{just1:{ciclo:2025,trim:5,just:Otras causas,usuario:juanrrodriguezs,fecha:20/07/26}}	Debido a que al primer trimestre del ejercicio no se sabe la cantidad de las MIDS que se realizaran, la programación se hace en base a datos de ejercicios anteriores por lo que los datos pueden cambiar a lo largo del ejercicio.	43.75	Otras causas	El número de MIDS reportada es menor a lo programado debido a que al inicio del ejercicio no se sabía la cantidad de MIDS que se generarían	93.75	Validado
265	{just1:{ciclo:2025,trim:5,just:Otras causas,usuario:juanrrodriguezs,fecha:20/07/26}}		66.55224	Otras causas	No se llega a la meta programada debido a que no se ejercieron los recursos como se esperaba	101.37	Validado
266	{just1:{ciclo:2025,trim:5,just:Otras causas,usuario:juanrrodriguezs,fecha:20/07/26}}	la alcaldía no cuenta con sistemas de recaudación local	0	Otras causas	La Alcaldía no cuenta con sistemas de recaudación local, por lo que el indicador se reporta en 0	N/D	Validado

No.	Ciclo	Periodo	Trimestre	Entidad Federativa	Municipio	Ramo	Unidad	Programa Presupuestario	Nombre del Programa Presupuestario	Grupo Funcional
267	2025	5	5	Ciudad de México	Tláhuac	33 - Aportaciones Federales para Entidades Federativas y Municipios	411 - Unidad de Diseño Presupuestario, Control y Seguimiento del Gasto	I005	FORTAMUN	2 - Desarrollo Social
268	2025	5	5	Ciudad de México	Tláhuac	33 - Aportaciones Federales para Entidades Federativas y Municipios	411 - Unidad de Diseño Presupuestario, Control y Seguimiento del Gasto	I005	FORTAMUN	2 - Desarrollo Social
269	2025	5	5	Ciudad de México	Tláhuac	33 - Aportaciones Federales para Entidades Federativas y Municipios	411 - Unidad de Diseño Presupuestario, Control y Seguimiento del Gasto	I005	FORTAMUN	2 - Desarrollo Social
270	2025	5	5	Ciudad de México	Tláhuac	33 - Aportaciones Federales para Entidades Federativas y Municipios	411 - Unidad de Diseño Presupuestario, Control y Seguimiento del Gasto	I004	FAIS Municipal y de las Demarcaciones Territoriales del Distrito Federal	2 - Desarrollo Social

DESTINO DEL GASTO
INDICADORES

No.	Función	Subfunción	Actividad Institucional	Clave del Indicador	Nombre del Indicador	Definición del Indicador	Método de Cálculo
267	2 - Vivienda y Servicios a la Comunidad	7 - Desarrollo Regional	6 - Fondo de Aportaciones para el Fortalecimiento de los Municipios y de las Demarcaciones Territoriales del Distrito Federal	200327	Porcentaje de recursos FORTAMUN recibidos por municipios y demarcaciones territoriales de la Ciudad de México	Del monto anual aprobado de FORTAMUN al municipio o demarcación territorial del la Ciudad de México, este indicador muestra el porcentaje de recursos transferidos al municipio o demarcación territorial de la Ciudad de México acumulados al periodo que se reporta.	(Recursos transferidos del FORTAMUN al municipio o demarcación territorial de la Ciudad de México/ Monto anual aprobado del FORTAMUN en el municipio o demarcación territorial de la Ciudad de México)*100
268	2 - Vivienda y Servicios a la Comunidad	7 - Desarrollo Regional	6 - Fondo de Aportaciones para el Fortalecimiento de los Municipios y de las Demarcaciones Territoriales del Distrito Federal	200437	Tasa de variación del ingreso disponible del municipio o demarcación territorial de la Ciudad de México	Este indicador muestra la variación del ingreso disponible municipal o demarcación territorial de la Ciudad de México del ejercicio fiscal actual respecto del ingreso disponible municipal o demarcación territorial de la Ciudad de México del ejercicio fiscal inmediato anterior. Los ingresos disponibles se refiere al Ingreso de Libre Disposición, según lo señalado en la Ley de Disciplina Financiera de las Entidades Federativas y los Municipios, y está compuesto por los Ingresos locales y las participaciones federales, así como los recursos que, en su caso, reciban del Fondo de Estabilización de los Ingresos de las Entidades Federativas en los términos del artículo 19 de la Ley Federal de Presupuesto y Responsabilidad Hacendaria y cualquier otro recurso que no esté destinado a un fin específico. Excluye Transferencias Federales Etiquetadas e Ingresos Derivados de Financiamientos. El momento contable del ingreso que se debe considerar es el del ingreso recaudado.	[(Ingreso disponible municipal o de la demarcación territorial de la Ciudad de México en el año t / Ingreso disponible municipal o de la demarcación territorial de la Ciudad de México del año t-1)-1]*100
269	2 - Vivienda y Servicios a la Comunidad	7 - Desarrollo Regional	6 - Fondo de Aportaciones para el Fortalecimiento de los Municipios y de las Demarcaciones Territoriales del Distrito Federal	200748	Índice de Dependencia Financiera	Del total de los ingresos propios registrados por el municipio o demarcación territorial de la Ciudad de México, este indicador mostrará la razón en relación con los recursos del FORTAMUN. Los ingresos propios incluyen: impuestos por predial, nóminas y otros impuestos, así como otros ingresos como derechos, productos y aprovechamientos. Este indicador busca conocer la dependencia municipal a los recursos federales ministrados a través del FORTAMUN, comparándolos con los ingresos recibidos a partir de una política recaudatoria municipal activa para fortalecer sus ingresos disponibles y expandir el gasto público para beneficio de sus habitantes. El momento contable del ingreso que se debe considerar es el del ingreso recaudado.	(Recursos ministrados del FORTAMUN al municipio o demarcación territorial/Ingresos propios registrados por el municipio o demarcación territorial de la Ciudad de México)
270	2 - Vivienda y Servicios a la Comunidad	7 - Desarrollo Regional	5 - Fondo de Aportaciones para la Infraestructura Social	201490	Porcentaje de otros proyectos registrados en la MIDS	Permite conocer el número de otros proyectos (proyectos PRODIM, proyectos de Gastos Indirectos y PRoyectos Especiales) registrados en la MIDS para su ejecución durante el año. La clasificación de proyectos Complementarios puede ser consultada en el Catálogo FAIS 2016. Todo proyecto no considerado en el Catálogo como directo o complementario puede considerarse como proyecto especial	(Sumatoria de otros proyectos registrados la MIDS al trimestre correspondiente/Sumatoria de proyectos totales registrados en la MIDS al trimestre correspondiente)*100

No.	Nivel del Indicador	Frecuencia de Medición	Unidad de Medida	Tipo	Dimensión del Indicador	Sentido	Meta programada	Justificación	Detalle	Meta Modificada
267	Componente	Trimestral	Porcentaje	Gestión	Eficacia	Ascendente	100	{just1:{ciclo:2025,trim:5,just:Otras causas,usuario:juanrrodriguezs,fecha:20/07/26}}	la programación se hace envase a los registros anteriores	100
268	Propósito	Anual	Porcentaje	Estratégico	Eficiencia	Ascendente	7.16892	{just1:{ciclo:2025,trim:5,just:Otras causas,usuario:juanrrodriguezs,fecha:20/07/26}}		7.16892
269	Propósito	Semestral	Otra	Estratégico	Eficacia	Descendente	.2599	{just1:{ciclo:2025,trim:5,just:Otras causas,usuario:juanrrodriguezs,fecha:20/07/26}}		.2599
270	Actividad	Trimestral	Porcentaje	Gestión	Eficacia	Descendente	100	{just1:{ciclo:2025,trim:5,just:Otras causas,usuario:juanrrodriguezs,fecha:20/07/26}}	Debido a que al primer trimestre del ejercicio no se sabe la cantidad de las MIDS que se realizaran, la programación se hace en base a datos de ejercicios anteriores por lo que los datos pueden cambiar a lo largo del ejercicio.	6.66667

No.	Justificación	Detalle	Realizado en el Periodo	Justificación	Detalle	Avance (%)	Flujo
267	{just1:{ciclo:2025,trim:5,just:Otras causas,usuario:juanrrodriguezs,fecha:20/07/26}}	la programación se hace envase a los registros anteriores	100	Otras causas		100	Validado
268	{just1:{ciclo:2025,trim:5,just:Otras causas,usuario:juanrrodriguezs,fecha:20/07/26}}		7.16892	Otras causas		100	Validado
269	{just1:{ciclo:2025,trim:5,just:Otras causas,usuario:juanrrodriguezs,fecha:20/07/26}}		.26792	Otras causas	No se llega a la meta programada debido a que no se ejercieron los recursos como se esperaba	97.01	Validado
270	{just1:{ciclo:2025,trim:5,just:Otras causas,usuario:juanrrodriguezs,fecha:20/07/26}}	Debido a que al primer trimestre del ejercicio no se sabe la cantidad de las MIDS que se realizaran, la programación se hace en base a datos de ejercicios anteriores por lo que los datos pueden cambiar a lo largo del ejercicio.	6.25	Otras causas	El número de MIDS reportada es menor a lo programado debido a que al inicio del ejercicio no se sabía la cantidad de MIDS que se generarían.	106.67	Validado

DESTINO DEL GASTO
INDICADORES

No.	Ciclo	Periodo	Trimestre	Entidad Federativa	Municipio	Ramo	Unidad	Programa Presupuestario	Nombre del Programa Presupuestario	Grupo Funcional
271	2025	5	5	Ciudad de México	Tlalpan	33 - Aportaciones Federales para Entidades Federativas y Municipios	411 - Unidad de Diseño Presupuestario, Control y Seguimiento del Gasto	I005	FORTAMUN	2 - Desarrollo Social
272	2025	5	5	Ciudad de México	Tlalpan	33 - Aportaciones Federales para Entidades Federativas y Municipios	411 - Unidad de Diseño Presupuestario, Control y Seguimiento del Gasto	I005	FORTAMUN	2 - Desarrollo Social
273	2025	5	5	Ciudad de México	Tlalpan	33 - Aportaciones Federales para Entidades Federativas y Municipios	411 - Unidad de Diseño Presupuestario, Control y Seguimiento del Gasto	I005	FORTAMUN	2 - Desarrollo Social
274	2025	5	5	Ciudad de México	Tlalpan	33 - Aportaciones Federales para Entidades Federativas y Municipios	411 - Unidad de Diseño Presupuestario, Control y Seguimiento del Gasto	I005	FORTAMUN	2 - Desarrollo Social
275	2025	5	5	Ciudad de México	Tlalpan	33 - Aportaciones Federales para Entidades Federativas y Municipios	411 - Unidad de Diseño Presupuestario, Control y Seguimiento del Gasto	I005	FORTAMUN	2 - Desarrollo Social
276	2025	5	5	Ciudad de México	Tlalpan	33 - Aportaciones Federales para Entidades Federativas y Municipios	411 - Unidad de Diseño Presupuestario, Control y Seguimiento del Gasto	I004	FAIS Municipal y de las Demarcaciones Territoriales del Distrito Federal	2 - Desarrollo Social

DESTINO DEL GASTO
INDICADORES

No.	Función	Subfunción	Actividad Institucional	Clave del Indicador	Nombre del Indicador	Definición del Indicador	Método de Cálculo
271	2 - Vivienda y Servicios a la Comunidad	7 - Desarrollo Regional	6 - Fondo de Aportaciones para el Fortalecimiento de los Municipios y de las Demarcaciones Territoriales del Distrito Federal	196724	Índice en el Ejercicio de Recursos	Del monto anual aprobado de FORTAMUN al municipio o demarcación territorial del la Ciudad de México, este indicador muestra el porcentaje de recursos ejercidos por el municipio o demarcación territorial de la Ciudad de México acumulados al periodo que se reporta.	(Gasto ejercido del FORTAMUN por el municipio o demarcación territorial / Monto anual aprobado del FORTAMUN al municipio o demarcación territorial)*100
272	2 - Vivienda y Servicios a la Comunidad	7 - Desarrollo Regional	6 - Fondo de Aportaciones para el Fortalecimiento de los Municipios y de las Demarcaciones Territoriales del Distrito Federal	197229	Porcentaje de recursos destinados al pago de necesidades vinculadas con la seguridad pública	Del monto total del FORTAMUN ministrado al municipio o demarcación territorial al periodo que se reporta, el indicador muestra qué porcentaje se destinó al pago de necesidades vinculadas con la seguridad pública. Los montos correspondientes a las dos variables son acumulados al periodo que se reporta.	(Monto ejercido para al pago de necesidades vinculadas con la seguridad pública / Monto total del FORTAMUN ministrado al municipio o demarcación territorial al periodo que se reporta)*100
273	2 - Vivienda y Servicios a la Comunidad	7 - Desarrollo Regional	6 - Fondo de Aportaciones para el Fortalecimiento de los Municipios y de las Demarcaciones Territoriales del Distrito Federal	197400	Porcentaje de recursos destinados al pago de descargas de aguas residuales	Del monto total del FORTAMUN ministrado al municipio o demarcación territorial al periodo que se reporta, el indicador muestra qué porcentaje se destinó al pago de descargas de aguas residuales. Los montos correspondientes a las dos variables son acumulados al periodo que se reporta.	(Monto ejercido para el pago de descargas de aguas residuales / Monto total del FORTAMUN ministrado al municipio o demarcación territorial al periodo que se reporta)*100
274	2 - Vivienda y Servicios a la Comunidad	7 - Desarrollo Regional	6 - Fondo de Aportaciones para el Fortalecimiento de los Municipios y de las Demarcaciones Territoriales del Distrito Federal	198976	Porcentaje de recursos destinados al cumplimiento de obligaciones financieras	Del monto total del FORTAMUN ministrado al municipio o demarcación territorial al periodo que se reporta, el indicador muestra qué porcentaje se destinó al cumplimiento de obligaciones financieras del municipio. El Gasto Ejercido en Obligaciones Financieras incluye servicio de la deuda (amortización más intereses) y gasto devengado no pagado, corriente o de capital, y servicios personales de áreas prioritarias en los sectores de educación, salud y seguridad pública: maestros, médicos, paramédicos, enfermeras y policías (se refiere a los sueldos pagados). Los montos correspondientes a las dos variables son acumulados al periodo que se reporta.	(Monto ejercido para el cumplimiento de obligaciones financieras / Monto total del FORTAMUN ministrado al municipio o demarcación territorial al periodo que se reporta)*100
275	2 - Vivienda y Servicios a la Comunidad	7 - Desarrollo Regional	6 - Fondo de Aportaciones para el Fortalecimiento de los Municipios y de las Demarcaciones Territoriales del Distrito Federal	199087	Porcentaje de recursos destinados al pago de derechos y aprovechamientos por concepto de agua	Del monto total del FORTAMUN ministrado al municipio o demarcación territorial al periodo que se reporta, el indicador muestra qué porcentaje se destinó al pago de derechos y aprovechamientos por concepto de agua. Los montos correspondientes a las dos variables son acumulados al periodo que se reporta.	(Monto ejercido para el pago de derechos y aprovechamientos por concepto de agua / Monto total del FORTAMUN ministrado al municipio o demarcación territorial al periodo que se reporta)*100
276	2 - Vivienda y Servicios a la Comunidad	7 - Desarrollo Regional	5 - Fondo de Aportaciones para la Infraestructura Social	199523	Porcentaje de proyectos Complementarios registrados en la MIDS	Permite conocer el número de proyectos clasificados como complementarios en el Catálogo FAIS (educación, urbanización, infraestructura productiva, saneamiento) y que han sido registrados en la MIDS para su ejecución durante el año. La clasificación de proyectos Complementarios puede ser consultada en el Catálogo FAIS 2016	(Sumatoria de proyectos complementarios registrados en la MIDS al trimestre correspondiente/Sumatoria de proyectos totales registrados en la MIDS al trimestre correspondiente)*100

No.	Nivel del Indicador	Frecuencia de Medición	Unidad de Medida	Tipo	Dimensión del Indicador	Sentido	Meta programada	Justificación	Detalle	Meta Modificada
271	Actividad	Trimestral	Porcentaje	Gestión	Eficacia	Ascendente	100	{just1:{ciclo:2025,trim:5,just:Otras causas,usuario:albertogonzalezn,fecha:21/07/26}}		100
272	Componente	Semestral	Porcentaje	Estratégico	Eficacia	Ascendente	N/R			N/R
273	Componente	Semestral	Porcentaje	Estratégico	Eficacia	Ascendente	N/R			N/R
274	Componente	Semestral	Porcentaje	Estratégico	Eficacia	Ascendente	N/R			N/R
275	Componente	Semestral	Porcentaje	Estratégico	Eficacia	Ascendente	N/R			N/R
276	Actividad	Trimestral	Porcentaje	Gestión	Eficacia	Descendente	N/R			28.57143

No.	Justificación	Detalle	Realizado en el Periodo	Justificación	Detalle	Avance (%)	Flujo
271	{just1:{ciclo:2025,trim:5,just:Otras causas,usuario:albertogonzalezn,fecha:21/07/26}}		99.02709	Otras causas		99.03	Validado
272			N/R			N/D	No Reportó
273			N/R			N/D	No Reportó
274			N/R			N/D	No Reportó
275			N/R			N/D	No Reportó
276	{just1:{ciclo:2025,trim:5,just:Otras causas,usuario:albertogonzalezn,fecha:21/07/26}}		28.57143	Otras causas		100	Validado

DESTINO DEL GASTO
INDICADORES

No.	Ciclo	Periodo	Trimestre	Entidad Federativa	Municipio	Ramo	Unidad	Programa Presupuestario	Nombre del Programa Presupuestario	Grupo Funcional
277	2025	5	5	Ciudad de México	Tlalpan	33 - Aportaciones Federales para Entidades Federativas y Municipios	411 - Unidad de Diseño Presupuestario, Control y Seguimiento del Gasto	I004	FAIS Municipal y de las Demarcaciones Territoriales del Distrito Federal	2 - Desarrollo Social
278	2025	5	5	Ciudad de México	Tlalpan	33 - Aportaciones Federales para Entidades Federativas y Municipios	411 - Unidad de Diseño Presupuestario, Control y Seguimiento del Gasto	I005	FORTAMUN	2 - Desarrollo Social
279	2025	5	5	Ciudad de México	Tlalpan	33 - Aportaciones Federales para Entidades Federativas y Municipios	411 - Unidad de Diseño Presupuestario, Control y Seguimiento del Gasto	I005	FORTAMUN	2 - Desarrollo Social
280	2025	5	5	Ciudad de México	Tlalpan	33 - Aportaciones Federales para Entidades Federativas y Municipios	411 - Unidad de Diseño Presupuestario, Control y Seguimiento del Gasto	I005	FORTAMUN	2 - Desarrollo Social
281	2025	5	5	Ciudad de México	Tlalpan	33 - Aportaciones Federales para Entidades Federativas y Municipios	411 - Unidad de Diseño Presupuestario, Control y Seguimiento del Gasto	I005	FORTAMUN	2 - Desarrollo Social

No.	Función	Subfunción	Actividad Institucional	Clave del Indicador	Nombre del Indicador	Definición del Indicador	Método de Cálculo
277	2 - Vivienda y Servicios a la Comunidad	7 - Desarrollo Regional	5 - Fondo de Aportaciones para la Infraestructura Social	199721	Porcentaje de proyectos de contribución directa registrados en la MIDS	Permite conocer la proporción de proyectos clasificados como de contribución directa en el Catálogo FAIS (proyectos de servicios básicos, calidad y espacios de la vivienda, salud, educación y alimentación) respecto del total de proyectos que han sido registrados en la MIDS para su ejecución durante el año. La clasificación de proyectos Directos puede ser consultada en el Catalogo FAIS 2016	(Sumatoria de proyectos de contribución directa registrados en la MIDS al trimestre correspondiente/Sumatoria de proyectos totales registrados en la MIDS al trimestre correspondiente)*100
278	2 - Vivienda y Servicios a la Comunidad	7 –Desarrollo Regional	6 - Fondo de Aportaciones para el Fortalecimiento de los Municipios y de las Demarcaciones Territoriales del Distrito Federal	199840	Porcentaje de recursos destinados al mantenimiento de infraestructura	Del monto total del FORTAMUN ministrado al municipio o demarcación territorial al periodo que se reporta, el indicador muestra qué porcentaje se destinó al mantenimiento de infraestructura. Los montos correspondientes a las dos variables son acumulados al periodo que se reporta.	(Monto ejercido para el pago de mantenimiento de infraestructura / Monto total del FORTAMUN ministrado al municipio o demarcación territorial al periodo que se reporta)*100
279	2 - Vivienda y Servicios a la Comunidad	7 - Desarrollo Regional	6 - Fondo de Aportaciones para el Fortalecimiento de los Municipios y de las Demarcaciones Territoriales del Distrito Federal	200072	Porcentaje de recursos destinados a la modernización de los sistemas de recaudación local	Del monto total del FORTAMUN ministrado al municipio o demarcación territorial al periodo que se reporta, el indicador muestra qué porcentaje se destinó a la modernización de los sistemas de recaudación local del municipio o demarcación territorial. Los montos correspondientes a las dos variables son acumulados al periodo que se reporta.	(Monto ejercido para a la modernización de los sistemas de recaudación local / Monto total del FORTAMUN ministrado al municipio o demarcación territorial al periodo que se reporta)*100
280	2 - Vivienda y Servicios a la Comunidad	7 - Desarrollo Regional	6 - Fondo de Aportaciones para el Fortalecimiento de los Municipios y de las Demarcaciones Territoriales del Distrito Federal	200327	Porcentaje de recursos FORTAMUN recibidos por municipios y demarcaciones territoriales de la Ciudad de México	Del monto anual aprobado de FORTAMUN al municipio o demarcación territorial del la Ciudad de México, este indicador muestra el porcentaje de recursos transferidos al municipio o demarcación territorial de la Ciudad de México acumulados al periodo que se reporta.	(Recursos transferidos del FORTAMUN al municipio o demarcación territorial de la Ciudad de México/ Monto anual aprobado del FORTAMUN en el municipio o demarcación territorial de la Ciudad de México)*100
281	2 - Vivienda y Servicios a la Comunidad	7 - Desarrollo Regional	6 - Fondo de Aportaciones para el Fortalecimiento de los Municipios y de las Demarcaciones Territoriales del Distrito Federal	200437	Tasa de variación del ingreso disponible del municipio o demarcación territorial de la Ciudad de México	Este indicador muestra la variación del ingreso disponible municipal o demarcación territorial de la Ciudad de México del ejercicio fiscal actual respecto del ingreso disponible municipal o demarcación territorial de la Ciudad de México del ejercicio fiscal inmediato anterior. Los ingresos disponibles se refiere al Ingreso de Libre Disposición, según lo señalado en la Ley de Disciplina Financiera de las Entidades Federativas y los Municipios, y está compuesto por los Ingresos locales y las participaciones federales, así como los recursos que, en su caso, reciban del Fondo de Estabilización de los Ingresos de las Entidades Federativas en los términos del artículo 19 de la Ley Federal de Presupuesto y Responsabilidad Hacendaria y cualquier otro recurso que no esté destinado a un fin específico. Excluye Transferencias Federales Etiquetadas e Ingresos Derivados de Financiamientos. El momento contable del ingreso que se debe considerar es el del ingreso recaudado.	[(Ingreso disponible municipal o de la demarcación territorial de la Ciudad de México en el año t / Ingreso disponible municipal o de la demarcación territorial de la Ciudad de México del año t-1)-1]*100

No.	Nivel del Indicador	Frecuencia de Medición	Unidad de Medida	Tipo	Dimensión del Indicador	Sentido	Meta programada	Justificación	Detalle	Meta Modificada
277	Actividad	Trimestral	Porcentaje	Gestión	Eficacia	Ascendente	N/R			57.14286
278	Componente	Semestral	Porcentaje	Estratégico	Eficacia	Ascendente	N/R			N/R
279	Componente	Semestral	Porcentaje	Estratégico	Eficacia	Ascendente	N/R			N/R
280	Componente	Trimestral	Porcentaje	Gestión	Eficacia	Ascendente	100	{just1:{ciclo:2025,trim:5,just:Otras causas,usuario:albertogonzalezn,fecha:21/07/26}}		100
281	Propósito	Anual	Porcentaje	Estratégico	Eficiencia	Ascendente	N/R			N/R

No.	Justificación	Detalle	Realizado en el Periodo	Justificación	Detalle	Avance (%)	Flujo
277	{just1:{ciclo:2025,trim:5,just:Otras causas,usuario:albertogonzalezn,fecha:21/07/26}}		57.14286	Otras causas		100	Validado
278			N/R			N/D	No Reportó
279			N/R			N/D	No Reportó
280	{just1:{ciclo:2025,trim:5,just:Otras causas,usuario:albertogonzalezn,fecha:21/07/26}}		100	Otras causas		100	Validado
281			N/R			N/D	No Reportó

No.	Ciclo	Periodo	Trimestre	Entidad Federativa	Municipio	Ramo	Unidad	Programa Presupuestario	Nombre del Programa Presupuestario	Grupo Funcional
282	2025	5	5	Ciudad de México	Tlalpan	33 - Aportaciones Federales para Entidades Federativas y Municipios	411 - Unidad de Diseño Presupuestario, Control y Seguimiento del Gasto	I005	FORTAMUN	2 - Desarrollo Social
283	2025	5	5	Ciudad de México	Tlalpan	33 - Aportaciones Federales para Entidades Federativas y Municipios	411 - Unidad de Diseño Presupuestario, Control y Seguimiento del Gasto	I004	FAIS Municipal y de las Demarcaciones Territoriales del Distrito Federal	2 - Desarrollo Social
284	2025	5	5	Ciudad de México	Venustiano Carranza	33 - Aportaciones Federales para Entidades Federativas y Municipios	411 - Unidad de Diseño Presupuestario, Control y Seguimiento del Gasto	I005	FORTAMUN	2 - Desarrollo Social
285	2025	5	5	Ciudad de México	Venustiano Carranza	33 - Aportaciones Federales para Entidades Federativas y Municipios	411 - Unidad de Diseño Presupuestario, Control y Seguimiento del Gasto	I005	FORTAMUN	2 - Desarrollo Social
286	2025	5	5	Ciudad de México	Venustiano Carranza	33 - Aportaciones Federales para Entidades Federativas y Municipios	411 - Unidad de Diseño Presupuestario, Control y Seguimiento del Gasto	I005	FORTAMUN	2 - Desarrollo Social

No.	Función	Subfunción	Actividad Institucional	Clave del Indicador	Nombre del Indicador	Definición del Indicador	Método de Cálculo
282	2 - Vivienda y Servicios a la Comunidad	7 - Desarrollo Regional	6 - Fondo de Aportaciones para el Fortalecimiento de los Municipios y de las Demarcaciones Territoriales del Distrito Federal	200748	Índice de Dependencia Financiera	Del total de los ingresos propios registrados por el municipio o demarcación territorial de la Ciudad de México, este indicador mostrará la razón en relación con los recursos del FORTAMUN. Los ingresos propios incluyen: impuestos por predial, nóminas y otros impuestos, así como otros ingresos como derechos, productos y aprovechamientos. Este indicador busca conocer la dependencia municipal a los recursos federales ministrados a través del FORTAMUN, comparándolos con los ingresos recibidos a partir de una política recaudatoria municipal activa para fortalecer sus ingresos disponibles y expandir el gasto público para beneficio de sus habitantes. El momento contable del ingreso que se debe considerar es el del ingreso recaudado.	(Recursos ministrados del FORTAMUN al municipio o demarcación territorial/Ingresos propios registrados por el municipio o demarcación territorial de la Ciudad de México)
283	2 - Vivienda y Servicios a la Comunidad	7 - Desarrollo Regional	5 - Fondo de Aportaciones para la Infraestructura Social	201490	Porcentaje de otros proyectos registrados en la MIDS	Permite conocer el número de otros proyectos (proyectos PRODIM, proyectos de Gastos Indirectos y PRoyectos Especiales) registrados en la MIDS para su ejecución durante el año. La clasificación de proyectos Complementarios puede ser consultada en el Catálogo FAIS 2016. Todo proyecto no considerado en el Catálogo como directo o complementario puede considerarse como proyecto especial	(Sumatoria de otros proyectos registrados la MIDS al trimestre correspondiente/Sumatoria de proyectos totales registrados en la MIDS al trimestre correspondiente)*100
284	2 - Vivienda y Servicios a la Comunidad	7 - Desarrollo Regional	6 - Fondo de Aportaciones para el Fortalecimiento de los Municipios y de las Demarcaciones Territoriales del Distrito Federal	196724	Índice en el Ejercicio de Recursos	Del monto anual aprobado de FORTAMUN al municipio o demarcación territorial del la Ciudad de México, este indicador muestra el porcentaje de recursos ejercidos por el municipio o demarcación territorial de la Ciudad de México acumulados al periodo que se reporta.	(Gasto ejercido del FORTAMUN por el municipio o demarcación territorial / Monto anual aprobado del FORTAMUN al municipio o demarcación territorial)*100
285	2 - Vivienda y Servicios a la Comunidad	7 - Desarrollo Regional	6 - Fondo de Aportaciones para el Fortalecimiento de los Municipios y de las Demarcaciones Territoriales del Distrito Federal	197229	Porcentaje de recursos destinados al pago de necesidades vinculadas con la seguridad pública	Del monto total del FORTAMUN ministrado al municipio o demarcación territorial al periodo que se reporta, el indicador muestra qué porcentaje se destinó al pago de necesidades vinculadas con la seguridad pública. Los montos correspondientes a las dos variables son acumulados al periodo que se reporta.	(Monto ejercido para al pago de necesidades vinculadas con la seguridad pública / Monto total del FORTAMUN ministrado al municipio o demarcación territorial al periodo que se reporta)*100
286	2 - Vivienda y Servicios a la Comunidad	7 - Desarrollo Regional	6 - Fondo de Aportaciones para el Fortalecimiento de los Municipios y de las Demarcaciones Territoriales del Distrito Federal	197400	Porcentaje de recursos destinados al pago de descargas de aguas residuales	Del monto total del FORTAMUN ministrado al municipio o demarcación territorial al periodo que se reporta, el indicador muestra qué porcentaje se destinó al pago de descargas de aguas residuales. Los montos correspondientes a las dos variables son acumulados al periodo que se reporta.	(Monto ejercido para el pago de descargas de aguas residuales / Monto total del FORTAMUN ministrado al municipio o demarcación territorial al periodo que se reporta)*100

No.	Nivel del Indicador	Frecuencia de Medición	Unidad de Medida	Tipo	Dimensión del Indicador	Sentido	Meta programada	Justificación	Detalle	Meta Modificada
282	Propósito	Semestral	Otra	Estratégico	Eficacia	Descendente	N/R			N/R
283	Actividad	Trimestral	Porcentaje	Gestión	Eficacia	Descendente	N/R			14.28571
284	Actividad	Trimestral	Porcentaje	Gestión	Eficacia	Ascendente	100	{just1:{ciclo:2025,trim:5,just:Otras causas,usuario:davidelviram,fecha:22/07/26}}		100
285	Componente	Semestral	Porcentaje	Estratégico	Eficacia	Ascendente	33.64017			33.64017
286	Componente	Semestral	Porcentaje	Estratégico	Eficacia	Ascendente	0			0

No.	Justificación	Detalle	Realizado en el Periodo	Justificación	Detalle	Avance (%)	Flujo
282			N/R			N/D	No Reportó
283	{just1:{ciclo:2025,trim:5,just:Otras causas,usuario:albertogonzalezn,fecha:21/07/26}}		14.28571	Otras causas		100	Validado
284	{just1:{ciclo:2025,trim:5,just:Otras causas,usuario:davidelviram,fecha:22/07/26}}		100			100	Validado
285			29.94411			89.01	Validado
286			0			N/D	Validado

DESTINO DEL GASTO
INDICADORES

No.	Ciclo	Periodo	Trimestre	Entidad Federativa	Municipio	Ramo	Unidad	Programa Presupuestario	Nombre del Programa Presupuestario	Grupo Funcional
287	2025	5	5	Ciudad de México	Venustiano Carranza	33 - Aportaciones Federales para Entidades Federativas y Municipios	411 - Unidad de Diseño Presupuestario, Control y Seguimiento del Gasto	I005	FORTAMUN	2 - Desarrollo Social
288	2025	5	5	Ciudad de México	Venustiano Carranza	33 - Aportaciones Federales para Entidades Federativas y Municipios	411 - Unidad de Diseño Presupuestario, Control y Seguimiento del Gasto	I005	FORTAMUN	2 - Desarrollo Social
289	2025	5	5	Ciudad de México	Venustiano Carranza	33 - Aportaciones Federales para Entidades Federativas y Municipios	411 - Unidad de Diseño Presupuestario, Control y Seguimiento del Gasto	I004	FAIS Municipal y de las Demarcaciones Territoriales del Distrito Federal	2 - Desarrollo Social
290	2025	5	5	Ciudad de México	Venustiano Carranza	33 - Aportaciones Federales para Entidades Federativas y Municipios	411 - Unidad de Diseño Presupuestario, Control y Seguimiento del Gasto	I004	FAIS Municipal y de las Demarcaciones Territoriales del Distrito Federal	2 - Desarrollo Social
291	2025	5	5	Ciudad de México	Venustiano Carranza	33 - Aportaciones Federales para Entidades Federativas y Municipios	411 - Unidad de Diseño Presupuestario, Control y Seguimiento del Gasto	I005	FORTAMUN	2 - Desarrollo Social
292	2025	5	5	Ciudad de México	Venustiano Carranza	33 - Aportaciones Federales para Entidades Federativas y Municipios	411 - Unidad de Diseño Presupuestario, Control y Seguimiento del Gasto	I005	FORTAMUN	2 - Desarrollo Social

No.	Función	Subfunción	Actividad Institucional	Clave del Indicador	Nombre del Indicador	Definición del Indicador	Método de Cálculo
287	2 - Vivienda y Servicios a la Comunidad	7 - Desarrollo Regional	6 - Fondo de Aportaciones para el Fortalecimiento de los Municipios y de las Demarcaciones Territoriales del Distrito Federal	198976	Porcentaje de recursos destinados al cumplimiento de obligaciones financieras	Del monto total del FORTAMUN ministrado al municipio o demarcación territorial al periodo que se reporta, el indicador muestra qué porcentaje se destinó al cumplimiento de obligaciones financieras del municipio. El Gasto Ejercido en Obligaciones Financieras incluye servicio de la deuda (amortización más intereses) y gasto devengado no pagado, corriente o de capital, y servicios personales de áreas prioritarias en los sectores de educación, salud y seguridad pública: maestros, médicos, paramédicos, enfermeras y policías (se refiere a los sueldos pagados). Los montos correspondientes a las dos variables son acumulados al periodo que se reporta.	(Monto ejercido para el cumplimiento de obligaciones financieras / Monto total del FORTAMUN ministrado al municipio o demarcación territorial al periodo que se reporta)*100
288	2 - Vivienda y Servicios a la Comunidad	7 - Desarrollo Regional	6 - Fondo de Aportaciones para el Fortalecimiento de los Municipios y de las Demarcaciones Territoriales del Distrito Federal	199087	Porcentaje de recursos destinados al pago de derechos y aprovechamientos por concepto de agua	Del monto total del FORTAMUN ministrado al municipio o demarcación territorial al periodo que se reporta, el indicador muestra qué porcentaje se destinó al pago de derechos y aprovechamientos por concepto de agua. Los montos correspondientes a las dos variables son acumulados al periodo que se reporta.	(Monto ejercido para el pago de derechos y aprovechamientos por concepto de agua / Monto total del FORTAMUN ministrado al municipio o demarcación territorial al periodo que se reporta)*100
289	2 - Vivienda y Servicios a la Comunidad	7 - Desarrollo Regional	5 - Fondo de Aportaciones para la Infraestructura Social	199523	Porcentaje de proyectos Complementarios registrados en la MIDS	Permite conocer el número de proyectos clasificados como complementarios en el Catálogo FAIS (educación, urbanización, infraestructura productiva, saneamiento) y que han sido registrados en la MIDS para su ejecución durante el año. La clasificación de proyectos Complementarios puede ser consultada en el Catálogo FAIS 2016	(Sumatoria de proyectos complementarios registrados en la MIDS al trimestre correspondiente/Sumatoria de proyectos totales registrados en la MIDS al trimestre correspondiente)*100
290	2 - Vivienda y Servicios a la Comunidad	7 - Desarrollo Regional	5 - Fondo de Aportaciones para la Infraestructura Social	199721	Porcentaje de proyectos de contribución directa registrados en la MIDS	Permite conocer la proporción de proyectos clasificados como de contribución directa en el Catálogo FAIS (proyectos de servicios básicos, calidad y espacios de la vivienda, salud, educación y alimentación) respecto del total de proyectos que han sido registrados en la MIDS para su ejecución durante el año. La clasificación de proyectos Directos puede ser consultada en el Catalogo FAIS 2016	(Sumatoria de proyectos de contribución directa registrados en la MIDS al trimestre correspondiente/Sumatoria de proyectos totales registrados en la MIDS al trimestre correspondiente)*100
291	2 - Vivienda y Servicios a la Comunidad	7 - Desarrollo Regional	6 - Fondo de Aportaciones para el Fortalecimiento de los Municipios y de las Demarcaciones Territoriales del Distrito Federal	199840	Porcentaje de recursos destinados al mantenimiento de infraestructura	Del monto total del FORTAMUN ministrado al municipio o demarcación territorial al periodo que se reporta, el indicador muestra qué porcentaje se destinó al mantenimiento de infraestructura. Los montos correspondientes a las dos variables son acumulados al periodo que se reporta.	(Monto ejercido para el pago de mantenimiento de infraestructura / Monto total del FORTAMUN ministrado al municipio o demarcación territorial al periodo que se reporta)*100
292	2 - Vivienda y Servicios a la Comunidad	7 - Desarrollo Regional	6 - Fondo de Aportaciones para el Fortalecimiento de los Municipios y de las Demarcaciones Territoriales del Distrito Federal	200072	Porcentaje de recursos destinados a la modernización de los sistemas de recaudación local	Del monto total del FORTAMUN ministrado al municipio o demarcación territorial al periodo que se reporta, el indicador muestra qué porcentaje se destinó a la modernización de los sistemas de recaudación local del municipio o demarcación territorial. Los montos correspondientes a las dos variables son acumulados al periodo que se reporta.	(Monto ejercido para a la modernización de los sistemas de recaudación local / Monto total del FORTAMUN ministrado al municipio o demarcación territorial al periodo que se reporta)*100

No.	Nivel del Indicador	Frecuencia de Medición	Unidad de Medida	Tipo	Dimensión del Indicador	Sentido	Meta programada	Justificación	Detalle	Meta Modificada
287	Componente	Semestral	Porcentaje	Estratégico	Eficacia	Ascendente	0			0
288	Componente	Semestral	Porcentaje	Estratégico	Eficacia	Ascendente	8.89394			8.89394
289	Actividad	Trimestral	Porcentaje	Gestión	Eficacia	Descendente	0			0
290	Actividad	Trimestral	Porcentaje	Gestión	Eficacia	Ascendente	100			100
291	Componente	Semestral	Porcentaje	Estratégico	Eficacia	Ascendente	0			0
292	Componente	Semestral	Porcentaje	Estratégico	Eficacia	Ascendente	0			0

No.	Justificación	Detalle	Realizado en el Periodo	Justificación	Detalle	Avance (%)	Flujo
287			0			N/D	Validado
288			8.83386			99.32	Validado
289			45			N/D	Validado
290			50			50	Validado
291			0			N/D	Validado
292			0			N/D	Validado

No.	Ciclo	Periodo	Trimestre	Entidad Federativa	Municipio	Ramo	Unidad	Programa Presupuestario	Nombre del Programa Presupuestario	Grupo Funcional
293	2025	5	5	Ciudad de México	Venustiano Carranza	33 - Aportaciones Federales para Entidades Federativas y Municipios	411 - Unidad de Diseño Presupuestario, Control y Seguimiento del Gasto	I005	FORTAMUN	2 - Desarrollo Social
294	2025	5	5	Ciudad de México	Venustiano Carranza	33 - Aportaciones Federales para Entidades Federativas y Municipios	411 - Unidad de Diseño Presupuestario, Control y Seguimiento del Gasto	I005	FORTAMUN	2 - Desarrollo Social
295	2025	5	5	Ciudad de México	Venustiano Carranza	33 - Aportaciones Federales para Entidades Federativas y Municipios	411 - Unidad de Diseño Presupuestario, Control y Seguimiento del Gasto	I005	FORTAMUN	2 - Desarrollo Social
296	2025	5	5	Ciudad de México	Venustiano Carranza	33 - Aportaciones Federales para Entidades Federativas y Municipios	411 - Unidad de Diseño Presupuestario, Control y Seguimiento del Gasto	I004	FAIS Municipal y de las Demarcaciones Territoriales del Distrito Federal	2 - Desarrollo Social

No.	Función	Subfunción	Actividad Institucional	Clave del Indicador	Nombre del Indicador	Definición del Indicador	Método de Cálculo
293	2 - Vivienda y Servicios a la Comunidad	7 - Desarrollo Regional	6 - Fondo de Aportaciones para el Fortalecimiento de los Municipios y de las Demarcaciones Territoriales del Distrito Federal	200327	Porcentaje de recursos FORTAMUN recibidos por municipios y demarcaciones territoriales de la Ciudad de México	Del monto anual aprobado de FORTAMUN al municipio o demarcación territorial del la Ciudad de México, este indicador muestra el porcentaje de recursos transferidos al municipio o demarcación territorial de la Ciudad de México acumulados al periodo que se reporta.	(Recursos transferidos del FORTAMUN al municipio o demarcación territorial de la Ciudad de México/ Monto anual aprobado del FORTAMUN en el municipio o demarcación territorial de la Ciudad de México)*100
294	2 - Vivienda y Servicios a la Comunidad	7 - Desarrollo Regional	6 - Fondo de Aportaciones para el Fortalecimiento de los Municipios y de las Demarcaciones Territoriales del Distrito Federal	200437	Tasa de variación del ingreso disponible del municipio o demarcación territorial de la Ciudad de México	Este indicador muestra la variación del ingreso disponible municipal o demarcación territorial de la Ciudad de México del ejercicio fiscal actual respecto del ingreso disponible municipal o demarcación territorial de la Ciudad de México del ejercicio fiscal inmediato anterior. Los ingresos disponibles se refiere al Ingreso de Libre Disposición, según lo señalado en la Ley de Disciplina Financiera de las Entidades Federativas y los Municipios, y está compuesto por los Ingresos locales y las participaciones federales, así como los recursos que, en su caso, reciban del Fondo de Estabilización de los Ingresos de las Entidades Federativas en los términos del artículo 19 de la Ley Federal de Presupuesto y Responsabilidad Hacendaria y cualquier otro recurso que no esté destinado a un fin específico. Excluye Transferencias Federales Etiquetadas e Ingresos Derivados de Financiamientos. El momento contable del ingreso que se debe considerar es el del ingreso recaudado.	[(Ingreso disponible municipal o de la demarcación territorial de la Ciudad de México en el año t / Ingreso disponible municipal o de la demarcación territorial de la Ciudad de México del año t-1)-1]*100
295	2 - Vivienda y Servicios a la Comunidad	7 - Desarrollo Regional	6 - Fondo de Aportaciones para el Fortalecimiento de los Municipios y de las Demarcaciones Territoriales del Distrito Federal	200748	Índice de Dependencia Financiera	Del total de los ingresos propios registrados por el municipio o demarcación territorial de la Ciudad de México, este indicador mostrará la razón en relación con los recursos del FORTAMUN. Los ingresos propios incluyen: impuestos por predial, nóminas y otros impuestos, así como otros ingresos como derechos, productos y aprovechamientos. Este indicador busca conocer la dependencia municipal a los recursos federales ministrados a través del FORTAMUN, comparándolos con los ingresos recibidos a partir de una política recaudatoria municipal activa para fortalecer sus ingresos disponibles y expandir el gasto público para beneficio de sus habitantes. El momento contable del ingreso que se debe considerar es el del ingreso recaudado.	(Recursos ministrados del FORTAMUN al municipio o demarcación territorial/Ingresos propios registrados por el municipio o demarcación territorial de la Ciudad de México)
296	2 - Vivienda y Servicios a la Comunidad	7 - Desarrollo Regional	5 - Fondo de Aportaciones para la Infraestructura Social	201490	Porcentaje de otros proyectos registrados en la MIDS	Permite conocer el número de otros proyectos (proyectos PRODIM, proyectos de Gastos Indirectos y PRoyectos Especiales) registrados en la MIDS para su ejecución durante el año. La clasificación de proyectos Complementarios puede ser consultada en el Catálogo FAIS 2016. Todo proyecto no considerado en el Catálogo como directo o complementario puede considerarse como proyecto especial	(Sumatoria de otros proyectos registrados la MIDS al trimestre correspondiente/Sumatoria de proyectos totales registrados en la MIDS al trimestre correspondiente)*100

No.	Nivel del Indicador	Frecuencia de Medición	Unidad de Medida	Tipo	Dimensión del Indicador	Sentido	Meta programada	Justificación	Detalle	Meta Modificada
293	Componente	Trimestral	Porcentaje	Gestión	Eficacia	Ascendente	100	{just1:{ciclo:2025,trim:5,just:Otras causas,usuario:davidelviram,fecha:22/07/26}}		100
294	Propósito	Anual	Porcentaje	Estratégico	Eficiencia	Ascendente	7.16892			7.16892
295	Propósito	Semestral	Otra	Estratégico	Eficacia	Descendente	.17421			.17421
296	Actividad	Trimestral	Porcentaje	Gestión	Eficacia	Descendente	0			0

No.	Justificación	Detalle	Realizado en el Periodo	Justificación	Detalle	Avance (%)	Flujo
293	{just1:{ciclo:2025,trim:5,just:Otras causas,usuario:davidelviram,fecha:22/07/26}}		100			100	Validado
294			7.12379			99.37	Validado
295			.17204			101.26	Validado
296			5			N/D	Validado

No.	Ciclo	Periodo	Trimestre	Entidad Federativa	Municipio	Ramo	Unidad	Programa Presupuestario	Nombre del Programa Presupuestario	Grupo Funcional
297	2025	5	5	Ciudad de México	Xochimilco	33 - Aportaciones Federales para Entidades Federativas y Municipios	411 - Unidad de Diseño Presupuestario, Control y Seguimiento del Gasto	I005	FORTAMUN	2 - Desarrollo Social
298	2025	5	5	Ciudad de México	Xochimilco	33 - Aportaciones Federales para Entidades Federativas y Municipios	411 - Unidad de Diseño Presupuestario, Control y Seguimiento del Gasto	I005	FORTAMUN	2 - Desarrollo Social
299	2025	5	5	Ciudad de México	Xochimilco	33 - Aportaciones Federales para Entidades Federativas y Municipios	411 - Unidad de Diseño Presupuestario, Control y Seguimiento del Gasto	I005	FORTAMUN	2 - Desarrollo Social
300	2025	5	5	Ciudad de México	Xochimilco	33 - Aportaciones Federales para Entidades Federativas y Municipios	411 - Unidad de Diseño Presupuestario, Control y Seguimiento del Gasto	I005	FORTAMUN	2 - Desarrollo Social
301	2025	5	5	Ciudad de México	Xochimilco	33 - Aportaciones Federales para Entidades Federativas y Municipios	411 - Unidad de Diseño Presupuestario, Control y Seguimiento del Gasto	I005	FORTAMUN	2 - Desarrollo Social
302	2025	5	5	Ciudad de México	Xochimilco	33 - Aportaciones Federales para Entidades Federativas y Municipios	411 - Unidad de Diseño Presupuestario, Control y Seguimiento del Gasto	I004	FAIS Municipal y de las Demarcaciones Territoriales del Distrito Federal	2 - Desarrollo Social

No.	Función	Subfunción	Actividad Institucional	Clave del Indicador	Nombre del Indicador	Definición del Indicador	Método de Cálculo
297	2 - Vivienda y Servicios a la Comunidad	7 - Desarrollo Regional	6 - Fondo de Aportaciones para el Fortalecimiento de los Municipios y de las Demarcaciones Territoriales del Distrito Federal	196724	Índice en el Ejercicio de Recursos	Del monto anual aprobado de FORTAMUN al municipio o demarcación territorial del la Ciudad de México, este indicador muestra el porcentaje de recursos ejercidos por el municipio o demarcación territorial de la Ciudad de México acumulados al periodo que se reporta.	(Gasto ejercido del FORTAMUN por el municipio o demarcación territorial / Monto anual aprobado del FORTAMUN al municipio o demarcación territorial)*100
298	2 - Vivienda y Servicios a la Comunidad	7 - Desarrollo Regional	6 - Fondo de Aportaciones para el Fortalecimiento de los Municipios y de las Demarcaciones Territoriales del Distrito Federal	197229	Porcentaje de recursos destinados al pago de necesidades vinculadas con la seguridad pública	Del monto total del FORTAMUN ministrado al municipio o demarcación territorial al periodo que se reporta, el indicador muestra qué porcentaje se destinó al pago de necesidades vinculadas con la seguridad pública. Los montos correspondientes a las dos variables son acumulados al periodo que se reporta.	(Monto ejercido para al pago de necesidades vinculadas con la seguridad pública / Monto total del FORTAMUN ministrado al municipio o demarcación territorial al periodo que se reporta)*100
299	2 - Vivienda y Servicios a la Comunidad	7 - Desarrollo Regional	6 - Fondo de Aportaciones para el Fortalecimiento de los Municipios y de las Demarcaciones Territoriales del Distrito Federal	197400	Porcentaje de recursos destinados al pago de descargas de aguas residuales	Del monto total del FORTAMUN ministrado al municipio o demarcación territorial al periodo que se reporta, el indicador muestra qué porcentaje se destinó al pago de descargas de aguas residuales. Los montos correspondientes a las dos variables son acumulados al periodo que se reporta.	(Monto ejercido para el pago de descargas de aguas residuales / Monto total del FORTAMUN ministrado al municipio o demarcación territorial al periodo que se reporta)*100
300	2 - Vivienda y Servicios a la Comunidad	7 - Desarrollo Regional	6 - Fondo de Aportaciones para el Fortalecimiento de los Municipios y de las Demarcaciones Territoriales del Distrito Federal	198976	Porcentaje de recursos destinados al cumplimiento de obligaciones financieras	Del monto total del FORTAMUN ministrado al municipio o demarcación territorial al periodo que se reporta, el indicador muestra qué porcentaje se destinó al cumplimiento de obligaciones financieras del municipio. El Gasto Ejercido en Obligaciones Financieras incluye servicio de la deuda (amortización más intereses) y gasto devengado no pagado, corriente o de capital, y servicios personales de áreas prioritarias en los sectores de educación, salud y seguridad pública: maestros, médicos, paramédicos, enfermeras y policías (se refiere a los sueldos pagados). Los montos correspondientes a las dos variables son acumulados al periodo que se reporta.	(Monto ejercido para el cumplimiento de obligaciones financieras / Monto total del FORTAMUN ministrado al municipio o demarcación territorial al periodo que se reporta)*100
301	2 - Vivienda y Servicios a la Comunidad	7 - Desarrollo Regional	6 - Fondo de Aportaciones para el Fortalecimiento de los Municipios y de las Demarcaciones Territoriales del Distrito Federal	199087	Porcentaje de recursos destinados al pago de derechos y aprovechamientos por concepto de agua	Del monto total del FORTAMUN ministrado al municipio o demarcación territorial al periodo que se reporta, el indicador muestra qué porcentaje se destinó al pago de derechos y aprovechamientos por concepto de agua. Los montos correspondientes a las dos variables son acumulados al periodo que se reporta.	(Monto ejercido para el pago de derechos y aprovechamientos por concepto de agua / Monto total del FORTAMUN ministrado al municipio o demarcación territorial al periodo que se reporta)*100
302	2 - Vivienda y Servicios a la Comunidad	7 - Desarrollo Regional	5 - Fondo de Aportaciones para la Infraestructura Social	199523	Porcentaje de proyectos Complementarios registrados en la MIDS	Permite conocer el número de proyectos clasificados como complementarios en el Catálogo FAIS (educación, urbanización, infraestructura productiva, saneamiento) y que han sido registrados en la MIDS para su ejecución durante el año. La clasificación de proyectos Complementarios puede ser consultada en el Catálogo FAIS 2016	(Sumatoria de proyectos complementarios registrados en la MIDS al trimestre correspondiente/Sumatoria de proyectos totales registrados en la MIDS al trimestre correspondiente)*100

No.	Nivel del Indicador	Frecuencia de Medición	Unidad de Medida	Tipo	Dimensión del Indicador	Sentido	Meta programada	Justificación	Detalle	Meta Modificada
297	Actividad	Trimestral	Porcentaje	Gestión	Eficacia	Ascendente	100	{just1:{ciclo:2025,trim:5,just:Otras causas,usuario:jessicagosorios,fecha:23/07/26}}		100
298	Componente	Semestral	Porcentaje	Estratégico	Eficacia	Ascendente	20.82927			20.82927
299	Componente	Semestral	Porcentaje	Estratégico	Eficacia	Ascendente	0			0
300	Componente	Semestral	Porcentaje	Estratégico	Eficacia	Ascendente	0			0
301	Componente	Semestral	Porcentaje	Estratégico	Eficacia	Ascendente	5.42352			5.42352
302	Actividad	Trimestral	Porcentaje	Gestión	Eficacia	Descendente	0			0

No.	Justificación	Detalle	Realizado en el Periodo	Justificación	Detalle	Avance (%)	Flujo
297	{just1:{ciclo:2025,trim:5,just:Otras causas,usuario:jessicagosorios,fecha:23/07/26}}		99.14174			99.14	Validado
298			22.98716			110.36	Validado
299			0			N/D	Validado
300			0			N/D	Validado
301			5.05744			93.25	Validado
302			0			100	Validado

DESTINO DEL GASTO
INDICADORES

No.	Ciclo	Periodo	Trimestre	Entidad Federativa	Municipio	Ramo	Unidad	Programa Presupuestario	Nombre del Programa Presupuestario	Grupo Funcional
303	2025	5	5	Ciudad de México	Xochimilco	33 - Aportaciones Federales para Entidades Federativas y Municipios	411 - Unidad de Diseño Presupuestario, Control y Seguimiento del Gasto	I004	FAIS Municipal y de las Demarcaciones Territoriales del Distrito Federal	2 - Desarrollo Social
304	2025	5	5	Ciudad de México	Xochimilco	33 - Aportaciones Federales para Entidades Federativas y Municipios	411 - Unidad de Diseño Presupuestario, Control y Seguimiento del Gasto	I005	FORTAMUN	2 - Desarrollo Social
305	2025	5	5	Ciudad de México	Xochimilco	33 - Aportaciones Federales para Entidades Federativas y Municipios	411 - Unidad de Diseño Presupuestario, Control y Seguimiento del Gasto	I005	FORTAMUN	2 - Desarrollo Social
306	2025	5	5	Ciudad de México	Xochimilco	33 - Aportaciones Federales para Entidades Federativas y Municipios	411 - Unidad de Diseño Presupuestario, Control y Seguimiento del Gasto	I005	FORTAMUN	2 - Desarrollo Social
307	2025	5	5	Ciudad de México	Xochimilco	33 - Aportaciones Federales para Entidades Federativas y Municipios	411 - Unidad de Diseño Presupuestario, Control y Seguimiento del Gasto	I005	FORTAMUN	2 - Desarrollo Social

No.	Función	Subfunción	Actividad Institucional	Clave del Indicador	Nombre del Indicador	Definición del Indicador	Método de Cálculo
303	2 - Vivienda y Servicios a la Comunidad	7 - Desarrollo Regional	5 - Fondo de Aportaciones para la Infraestructura Social	199721	Porcentaje de proyectos de contribución directa registrados en la MIDS	Permite conocer la proporción de proyectos clasificados como de contribución directa en el Catálogo FAIS (proyectos de servicios básicos, calidad y espacios de la vivienda, salud, educación y alimentación) respecto del total de proyectos que han sido registrados en la MIDS para su ejecución durante el año. La clasificación de proyectos Directos puede ser consultada en el Catalogo FAIS 2016	(Sumatoria de proyectos de contribución directa registrados en la MIDS al trimestre correspondiente/Sumatoria de proyectos totales registrados en la MIDS al trimestre correspondiente)*100
304	2 - Vivienda y Servicios a la Comunidad	7 - Desarrollo Regional	6 - Fondo de Aportaciones para el Fortalecimiento de los Municipios y de las Demarcaciones Territoriales del Distrito Federal	199840	Porcentaje de recursos destinados al mantenimiento de infraestructura	Del monto total del FORTAMUN ministrado al municipio o demarcación territorial al periodo que se reporta, el indicador muestra qué porcentaje se destinó al mantenimiento de infraestructura. Los montos correspondientes a las dos variables son acumulados al periodo que se reporta.	(Monto ejercido para el pago de mantenimiento de infraestructura / Monto total del FORTAMUN ministrado al municipio o demarcación territorial al periodo que se reporta)*100
305	2 - Vivienda y Servicios a la Comunidad	7 - Desarrollo Regional	6 - Fondo de Aportaciones para el Fortalecimiento de los Municipios y de las Demarcaciones Territoriales del Distrito Federal	200072	Porcentaje de recursos destinados a la modernización de los sistemas de recaudación local	Del monto total del FORTAMUN ministrado al municipio o demarcación territorial al periodo que se reporta, el indicador muestra qué porcentaje se destinó a la modernización de los sistemas de recaudación local del municipio o demarcación territorial. Los montos correspondientes a las dos variables son acumulados al periodo que se reporta.	(Monto ejercido para a la modernización de los sistemas de recaudación local / Monto total del FORTAMUN ministrado al municipio o demarcación territorial al periodo que se reporta)*100
306	2 - Vivienda y Servicios a la Comunidad	7 - Desarrollo Regional	6 - Fondo de Aportaciones para el Fortalecimiento de los Municipios y de las Demarcaciones Territoriales del Distrito Federal	200327	Porcentaje de recursos FORTAMUN recibidos por municipios y demarcaciones territoriales de la Ciudad de México	Del monto anual aprobado de FORTAMUN al municipio o demarcación territorial del la Ciudad de México, este indicador muestra el porcentaje de recursos transferidos al municipio o demarcación territorial de la Ciudad de México acumulados al periodo que se reporta.	(Recursos transferidos del FORTAMUN al municipio o demarcación territorial de la Ciudad de México/ Monto anual aprobado del FORTAMUN en el municipio o demarcación territorial de la Ciudad de México)*100
307	2 - Vivienda y Servicios a la Comunidad	7 - Desarrollo Regional	6 - Fondo de Aportaciones para el Fortalecimiento de los Municipios y de las Demarcaciones Territoriales del Distrito Federal	200437	Tasa de variación del ingreso disponible del municipio o demarcación territorial de la Ciudad de México	Este indicador muestra la variación del ingreso disponible municipal o demarcación territorial de la Ciudad de México del ejercicio fiscal actual respecto del ingreso disponible municipal o demarcación territorial de la Ciudad de México del ejercicio fiscal inmediato anterior. Los ingresos disponibles se refiere al Ingreso de Libre Disposición, según lo señalado en la Ley de Disciplina Financiera de las Entidades Federativas y los Municipios, y está compuesto por los Ingresos locales y las participaciones federales, así como los recursos que, en su caso, reciban del Fondo de Estabilización de los Ingresos de las Entidades Federativas en los términos del artículo 19 de la Ley Federal de Presupuesto y Responsabilidad Hacendaria y cualquier otro recurso que no esté destinado a un fin específico. Excluye Transferencias Federales Etiquetadas e Ingresos Derivados de Financiamientos. El momento contable del ingreso que se debe considerar es el del ingreso recaudado.	[(Ingreso disponible municipal o de la demarcación territorial de la Ciudad de México en el año t / Ingreso disponible municipal o de la demarcación territorial de la Ciudad de México del año t-1)-1]*100

No.	Nivel del Indicador	Frecuencia de Medición	Unidad de Medida	Tipo	Dimensión del Indicador	Sentido	Meta programada	Justificación	Detalle	Meta Modificada
303	Actividad	Trimestral	Porcentaje	Gestión	Eficacia	Ascendente	100			100
304	Componente	Semestral	Porcentaje	Estratégico	Eficacia	Ascendente	3.5834			3.5834
305	Componente	Semestral	Porcentaje	Estratégico	Eficacia	Ascendente	0			0
306	Componente	Trimestral	Porcentaje	Gestión	Eficacia	Ascendente	100	{just1:{ciclo:2025,trim:5,just:Otras causas,usuario:jessicagosorios,fecha:23/07/26}}		100
307	Propósito	Anual	Porcentaje	Estratégico	Eficiencia	Ascendente	8.30748			8.30748

No.	Justificación	Detalle	Realizado en el Periodo	Justificación	Detalle	Avance (%)	Flujo
303			100			100	Validado
304			3.45404			96.39	Validado
305			0			N/D	Validado
306	{just1:{ciclo:2025,trim:5,just:Otras causas,usuario:jessicagosorios,fecha:23/07/26}}		99.14174			99.14	Validado
307			7.37791			88.81	Validado

No.	Ciclo	Periodo	Trimestre	Entidad Federativa	Municipio	Ramo	Unidad	Programa Presupuestario	Nombre del Programa Presupuestario	Grupo Funcional
308	2025	5	5	Ciudad de México	Xochimilco	33 - Aportaciones Federales para Entidades Federativas y Municipios	411 - Unidad de Diseño Presupuestario, Control y Seguimiento del Gasto	I005	FORTAMUN	2 - Desarrollo Social
309	2025	5	5	Ciudad de México	Xochimilco	33 - Aportaciones Federales para Entidades Federativas y Municipios	411 - Unidad de Diseño Presupuestario, Control y Seguimiento del Gasto	I004	FAIS Municipal y de las Demarcaciones Territoriales del Distrito Federal	2 - Desarrollo Social

GOBIERNO DE LA CIUDAD DE MÉXICO
CAPITAL DE LA TRANSFORMACIÓN

SECRETARÍA DE ADMINISTRACIÓN Y FINANZAS

Evaluaciones

Informe Definitivo 2025

XOCHIMILCO
ALCALDÍA

CEDIC, A.C.
CENTRO DE ESTUDIOS PARA EL DESARROLLO INTEGRAL COMUNITARIO

EVALUACIÓN ESPECÍFICA DE DESEMPEÑO 2024
PROGRAMAS PRESUPUESTARIOS
FINANCIADOS CON EL FONDO DE APORTACIONES PARA EL FORTALECIMIENTO DE LOS MUNICIPIOS Y LAS DEMARCACIONES TERRITORIALES DEL DISTRITO FEDERAL (FORTAMUN)

INFORME FINAL DE EVALUACIÓN

ALCALDÍA XOCHIMILCO

DICIEMBRE 2025.

0556

XOCHIMILCO
ALCALDÍA

CEDIC, A.C.
CENTRO DE ESTUDIOS PARA EL DESARROLLO INTEGRAL COMUNITARIO

Índice

Resumen ejecutivo 3
Glosario 7
Siglas y acrónimos 10
Introducción 11
Apartado I. Características del Fondo 14
E187 Servicios públicos 19
E188 Educación, cultura, deporte y recreación. 33
E190 Servicios de atención animal. 56
E200 Gobierno y seguridad en alcaldías 69
F037 Turismo, empleo y fomento económico. 85
K023 Infraestructura urbana. 98
M001 Actividades de apoyo administrativo. 111
Conclusiones 124
Anexo 1. Destino de las aportaciones. 132
Anexo 2. Concurrencia de recursos. 139
Anexo 3. Procesos en la gestión y operación de los Programas presupuestarios 142
Anexo 4. Resultados de los indicadores estratégicos y de gestión de los Programas presupuestarios. 158
Anexo 5. Análisis FODA 159
Anexo 6. Seguimiento a los Aspectos Susceptibles de Mejora. 161
Formato para la difusión de las evaluaciones 164
Referencias 167

0557

Resumen ejecutivo

La Evaluación Específica de Desempeño (EED) al Fondo de Aportaciones para el Fortalecimiento de los Municipios y las Demarcaciones Territoriales del Distrito Federal (FORTAMUN) es un proceso de análisis al que se someten los entes públicos para medir qué tan bien están siendo ejercidos los recursos que el Gobierno Federal transfiere a estados y municipios.

Este análisis se gesta bajo la premisa que se le atribuye al Estado como responsable de la generación de intervenciones enfocadas en producir valor público que permita generar bienestar a la población y contribuir en la resolución de problemas sociales de diversa índole. Es por ello que, se espera que los recursos de los que disponen los diferentes niveles de gobierno sean utilizados de manera eficiente y eficaz, con la finalidad de maximizar su impacto.

Es así como a partir del año 2000 se implementaron en México iniciativas para definir una política de evaluación en el Gobierno Federal, las cuales se han ido desagregando de manera gradual para aplicarse a nivel municipal, donde a través de la asignación de recursos a los Programas presupuestarios se ejecutan actividades y proyectos que buscan beneficiar a la población de manera directa.

La Evaluación Específica de Desempeño fue realizada bajo los preceptos establecidos en los Términos de Referencia (TdR) emitidos por el Consejo Nacional de Evaluación de la Política de Desarrollo Social (CONEVAL) y de acuerdo con lo establecido en la Metodología del Marco Lógico, para valorar los resultados del gobierno de la Alcaldía Xochimilco durante el ejercicio fiscal 2024.

Para ello se dio respuesta a 23 preguntas divididas en cinco apartados, en la primera parte, nos enfocamos en conocer las *características del Fondo*, bajo una revisión documental del sentido institucional, del ordenamiento constitucional y legal. En la segunda parte, sobre la *contribución y destino*, que se refiere a la consistencia de las acciones realizadas en la Alcaldía y su apego al objetivo del Fondo. En la tercera parte, sobre *la gestión y operación* de las acciones , donde se observó el grado de institucionalización y estandarización con que fueron ejercidos los recursos. En la cuarta parte, sobre la *orientación y medición de resultados*, enmarcamos las evidencias de las acciones realizadas sobre sus indicadores y en la última sección, *generación de información y rendición de cuentas*, observamos el cumplimiento de las obligaciones de transparencia y rendición de cuentas.

0558

La respuesta a cada una de las preguntas fue obtenida mediante el análisis documental de las evidencias proporcionadas por la Dirección General de Medio Ambiente y Desarrollo Sustentable, Dirección General de Inclusión y Bienestar Social, Dirección General de Participación Ciudadana, Dirección General de Servicios Urbanos, Dirección General de Turismo y Fomento Económico, Dirección de Recursos Materiales y Servicios Generales y Subdirección de Recursos Financieros, adscritas a la Alcaldía Xochimilco. Asimismo, se realizó investigación de gabinete y entrevistas *in situ*, para precisar la información y conseguir más evidencias que respaldaron las respuestas relacionadas con los Programas presupuestarios E187 Servicios públicos; E188 Educación, cultura, deporte y recreación; E190 Servicios de atención animal; E200 Gobierno y seguridad en alcaldías; F037 Turismo, empleo y fomento económico; K023 Infraestructura urbana y M001 Actividades de apoyo administrativo.

Síntesis de los resultados obtenidos.

- Características del Fondo

Un aspecto importante que se identificó acerca del Fondo de Aportaciones para el Fortalecimiento de los Municipios y las Demarcaciones Territoriales del Distrito Federal (FORTAMUN) es que su asignación se encuentra plenamente precisada en el artículo 37 de la Ley de Coordinación Fiscal, que establece que las aportaciones federales que reciban los municipios se destinarán a la satisfacción de sus requerimientos, dando prioridad al cumplimiento de sus obligaciones financieras, al pago de derechos y aprovechamientos por concepto de agua, descargas de aguas residuales, a la modernización de los sistemas de recaudación locales, mantenimiento de infraestructura, y a la atención de las necesidades directamente vinculadas con la seguridad pública de sus habitantes.

Por otra parte, se identificó que este Fondo carece como tal de una Matriz de Indicadores para Resultados (MIR) federal, contrario a otros Fondos federales; sin embargo la Secretaría de Hacienda y Crédito Público creó el Sistema de Reporte de Recursos Federales Transferidos (SRFT), a través del cual las entidades federativas, municipios y alcaldías de la Ciudad de México pueden llevar a cabo el registro del ejercicio, destino y resultados obtenidos con los recursos federales que les fueron transferidos.

- Contribución y destino

El principal aspecto identificado de manera general en todos los Programas presupuestarios que fueron financiados con el Fondo de Aportaciones para el Fortalecimiento de los Municipios y las Demarcaciones Territoriales del Distrito Federal (FORTAMUN), es que si bien cuentan con el Documento de Diagnóstico y Diseño establecido por la Secretaría de Administración y Finanzas de la Ciudad de México, éste no se encuentra integrado de manera correcta y con apego a la Metodología de Marco Lógico (MML), por lo que en consecuencia, las Matrices de Indicadores para Resultados (MIR) carecen en su mayoría de lógica vertical y horizontal. Asimismo, se observó que no se hace una correcta definición, cuantificación y desagregación de la población potencial, objetivo y atendida; sino que se considera que en general los Programas presupuestarios cuentan con la capacidad presupuestal, material y humana para dar atención a los 442, 178 habitantes de la demarcación, derivado de esto, ningún Programa cuenta con una estrategia de cobertura definida.

- Gestión y operación

A través de las evidencias documentales recabadas y las entrevistas realizadas, se observó la estandarización de procesos a través del Manual Administrativo de la Alcaldía, donde se establecen puntualmente las responsabilidades de cada involucrado. Por otro lado, a excepción de dos áreas, los ejecutores de los Programas no contemplan las posibles desviaciones asociadas a su operación y estas tampoco se encuentran identificadas en el Manual Administrativo, adicionalmente, no cuentan con un plan de acción alterno.

En cuanto a la estandarización y sistematización de la información, se identificó que si bien existen sistemas tales como el Sistema de Seguimiento a Indicadores de Desempeño y Avance Presupuestal (SSIAP) y el SRFT, éstos no son plenamente utilizados debido a que no se generan mediciones de indicadores a través de la MIR, y la información plasmada en los Informes de Avance Presupuestal y de Indicadores (IAPI) son limitados ya que dichos indicadores carecen de los criterios CREMAA (claros, relevantes, económicos, monitoreables, adecuados y con aporte marginal).

- Orientación y medición de resultados

Los Programas presupuestarios (Pp) no tienen documentados los resultados obtenidos a través de su ejecución, no se reportan mediciones de los indicadores y las Matrices son inconsistentes, carentes de lógica vertical y horizontal, los objetivos establecidos en su mayoría son ambiguos. Adicionalmente, no se identificaron mediciones de contribución a nivel Fin y Propósito, no existen fichas de indicadores completas registradas en ningún sistema de monitoreo, por lo que no

es posible identificar plenamente la contribución de los Programas en la generación de valor público para los habitantes de la demarcación.

- Generación de información y rendición de cuentas

El aspecto destacable de este aparatado y que se considera grave es que la Alcaldía Xochimilco incumple con lo establecido en la Ley de Transparencia, Acceso a la Información Pública y Rendición de Cuentas de la Ciudad de México, la cual garantiza el derecho al acceso a la información pública y establece las obligaciones para las autoridades gubernamentales, al no mantener disponible en la página oficial toda la información relacionada con el ejercicio de los recursos públicos, sus mecanismos de planeación, los informes de la cuenta pública, los informes de las evaluaciones externas y el monitoreo del desempeño.

Asimismo, se observó que los ejecutores de los Programas carecen de información relacionada al mecanismo de solicitudes de información.

Finalmente, a través de la valoración de cada uno de los apartados de los Programas presupuestarios evaluados, se determinó el grado de desempeño de los mismos, obteniendo de manera general que éste se encuentra en un nivel importante de rezago.

Glosario

Análisis de gabinete[1]	Conjunto de actividades que involucra el acopio, la organización y la valoración de información concentrada en registros administrativos, documentos normativos, bases de datos, evaluaciones internas y/o externas y documentación pública.
Diagnóstico[2]	Documento de análisis que busca identificar el problema que se pretende resolver y detallar sus características relevantes, y de cuyos resultados se obtienen propuestas de atención.
Evaluación[3]	Análisis sistemático y objetivo de los programas presupuestarios y las políticas públicas, que tiene como finalidad determinar la pertinencia y el logro de sus objetivos y metas, así como su eficiencia, eficacia, calidad, resultados, impacto y sostenibilidad, en función del tipo de evaluación realizada.
Guía del Sistema de Recursos Federales Transferidos de la SHCP (SRFT)[4]	Guía de criterios para el reporte del ejercicio, destino y resultados de los recursos federales transferidos emitida por la Secretaría de Hacienda y Crédito Público.
Indicador estratégico[5]	Un indicador es estratégico cuando: mide el grado de cumplimiento de los objetivos de las políticas públicas y de los programas presupuestarios;

[1] Consejo Nacional de Evaluación de la Política de Desarrollo Social (CONEVAL) (s.f.). Guía para la evaluación de los Fondos que integran el Ramo General 33. Disponible en: https://www.coneval.org.mx/Evaluacion/ERG33/Documents/Guia_Eval_FAF_RG33.pdf

[2] Secretaría de Desarrollo Social (SEDESOL) (mayo de 2009). *LINEAMIENTOS* generales para la elaboración de diagnósticos de cuyos resultados se obtienen propuestas de atención de Programas de Desarrollo Social. Disponible en: en: https://dof.gob.mx/nota_detalle.php?codigo=5089652&fecha=07/05/2009#:~:text=%C2%B7%20Diagn%C3%B3stico%3A%20El%20documento%20de%20an%C3%A1lisis,se%20obtienen%20Propuestas%20de%20Atenci%C3%B3n

[3] Consejo Nacional de Evaluación de la Política de Desarrollo Social (CONEVAL) (marzo 2021.). programa anual de Evaluación de los Programas Presupuestarios y Políticas Públicas de la Administración Pública Federal para el Ejercicio Fiscal 2021. Disponible en: https://www.coneval.org.mx/Evaluacion/NME/Documents/PAE_2021.pdf

[4] Secretaría de Hacienda y Crédito Público (SHCP) (abril de 2013). *LINEAMIENTOS* para informar sobre los recursos federales transferidos a las entidades federativas, municipios y demarcaciones territoriales del Distrito Federal, y de operación de los recursos del Ramo General 33. Disponible en: https://dof.gob.mx/nota_detalle.php?codigo=5297066&fecha=25/04/2013

[5] Secretaría de Hacienda y Crédito Público (SHCP) (s.f.). *Guía para el diseño de indicadores estratégicas*. Disponible en: https://www.gob.mx/cms/uploads/attachment/file/154446/Guia_Indicadores.pdf

	contribuye a corregir o fortalecer las estrategias y la orientación de los recursos; incluye a los indicadores de Fin, Propósito y aquellos de Componentes que consideran subsidios, bienes y/o servicios que impactan directamente a la población o área de enfoque; e impacta de manera directa en la población o área de enfoque.
Indicador de gestión[6]	Un indicador es de gestión cuando: miden el avance y logro en procesos y actividades, es decir, sobre la forma en que los bienes y/o servicios públicos son generados y entregados; incluye los indicadores de Actividades y aquéllos de Componentes que entregan bienes y/o servicios para ser utilizados por otras instancias.
Meta[7]	Objetivo cuantitativo que se pretende alcanzar en un periodo determinado.
Sistema de Recursos Federales Transferidos de la SHCP (SRFT)[8]	Aplicación electrónica para reportar la información sobre el ejercicio, destino, resultados obtenidos de la evaluación de los recursos federales transferidos, al cual hace referencia el artículo 85 de la Ley Federal de Presupuesto y Responsabilidad Hacendaria.
Matriz de Indicadores para Resultados[9]	Resumen de un programa en una estructura de una matriz de cuatro filas por cuatro columnas mediante la cual se describe el fin, el propósito, los componentes y las actividades, así como los indicadores, los medios de verificación y supuestos para cada uno de los objetivos.

[6] Secretaría de Hacienda y Crédito Público (SHCP) (s.f.). *Guía para el diseño de indicadores estratégicas*. Disponible en: https://www.gob.mx/cms/uploads/attachment/file/154446/Guia_Indicadores.pdf

[7] Consejo Nacional de Evaluación de la Política de Desarrollo Social (CONEVAL) (2013). *Guía para la Elaboración de la Matriz de Indicadores para Resultados*. Disponible en: https://www.coneval.org.mx/Informes/Coordinacion/Publicaciones%20oficiales/GUIA_PARA_LA_ELABORACION_DE_MATRIZ_DE_INDICADORES.pdf

[8] Secretaría de Hacienda y Crédito Público (SHCP) (abril de 2013). *LINEAMIENTOS para informar sobre los recursos federales transferidos a las entidades federativas, municipios y demarcaciones territoriales del Distrito Federal, y de operación de los recursos del Ramo General 33*. Disponible en:

https://dof.gob.mx/nota_detalle.php?codigo=5297066&fecha=25/04/2013

[9] Consejo Nacional de Evaluación de la Política de Desarrollo Social (CONEVAL) (2013). *Guía para la Elaboración de la Matriz de Indicadores para Resultados*. Disponible en https://www.coneval.org.mx/Informes/Coordinacion/Publicaciones%20oficiales/GUIA_PARA_LA_ELABORACION_DE_MATRIZ_DE_INDICADORES.pdf

Recomendación[10]	Sugerencia emitida por el equipo evaluador derivadas de los hallazgos, debilidades, oportunidades y amenazas identificados en evaluaciones externas, cuyo propósito es contribuir a la mejora.

[10] Consejo Nacional de Evaluación de la Política de Desarrollo Social (CONEVAL) (2017). Modelo de Términos de Referencia para la evaluación de procesos. Disponible en: https://www.coneval.org.mx/Evaluacion/MDE/Documents/TDR_Procesos.pdf

0564

Siglas y acrónimos

ASM	Aspectos Susceptibles de Mejora
CAME	Corregir, Afrontar, Mantener, Explotar
CONEVAL	Consejo Nacional de Evaluación de la Política de Desarrollo Social
EED	Evaluación Específica de Desempeño
FAIS	Fondo de Aportaciones para la Infraestructura Social
FID	Ficha de Indicadores de Desempeño
FOCAPP	Formato de Actividades y Componentes por Programa presupuestario
FODA	Fortalezas, Oportunidades, Debilidades, Amenazas
FORTAMUN	Fondo de Aportaciones para el Fortalecimiento de los Municipios y las Demarcaciones Territoriales del Distrito Federal
GpR	Gestión para Resultados
IAPI	Informe de Avance Presupuestal y de Indicadores
INEGI	Insultito Nacional de Estadística, Geografía e Informática
LCF	Ley de Coordinación Fiscal
MIR	Matriz de Indicadores para Resultados
NGP	Nueva Gestión Pública
PbR	Presupuesto basado en Resultados
Pp	Programa presupuestario
TdR	Términos de Referencia
SRFT	Sistema de Recursos Federales Transferidos
SSIAP	Sistema de Seguimiento a Indicadores de Desempeño y Avance Presupuestal
SUAC	Sistema Unificado de Atención Ciudadana

0565

Introducción

A través del Ramo General 33 la Federación transfiere recursos a las entidades federativas y municipios. Creado a partir de la reforma a la Ley de Coordinación Fiscal (LCF) en 1997, el Ramo General 33 es uno de los elementos del proceso de descentralización de las funciones y recursos del Ejecutivo federal a los gobiernos locales con la finalidad de mejorar aspectos relacionados con el bienestar de la población, ya que parte de la premisa de que robustece su capacidad de atender las demandas sociales al facilitar su identificación.

En ese sentido, de acuerdo con la *Estrategia Programática del Presupuesto de Egresos de la Federación 2023*, el Ramo General 33 tiene como misión:

Fortalecer la capacidad de respuesta de los gobiernos locales y municipales, en el ejercicio de los recursos que les permita elevar la eficiencia y eficacia en la atención de las demandas de educación, salud, infraestructura básica, fortalecimiento financiero y seguridad pública, programas alimenticios y de asistencia social e infraestructura educativa que les plantea su población, así como el fortalecer los presupuestos de las entidades federativas y a las regiones que conforman, dando cumplimiento a lo establecido en el Capítulo V de la Ley de Coordinación Fiscal (LCF) (SHCP, 2022).[11]

Con base en lo anteriormente descrito y con fundamento en el artículo 134 párrafos primero, segundo y quinto de la Constitución Política de los Estados Unidos Mexicanos; 49, párrafo cuarto, fracción V de la Ley de Coordinación Fiscal; artículo 79, párrafos primero y segundo de la Ley General de Contabilidad Gubernamental; artículos 85, fracción I y 110 párrafo cuarto, fracciones I, II, III, IV, V y VI de la Ley Federal de Presupuesto y Responsabilidad Hacendaria; artículo 29 fracciones I, II, III, IV, V, VI y VII, 30, 44,45 y 53, de la Ley de Austeridad, Transparencia en Remuneraciones, Prestaciones y Ejercicio de Recursos de la Ciudad de México; donde se establece que los recursos públicos, ya sean de origen local o federal, que se ejercen a través de los programas presupuestarios por parte de las Dependencias, Órganos Desconcentrados, Entidades y Alcaldías, deben ser evaluados por instancias técnicas independientes, con base en indicadores estratégicos y de gestión que permitan conocer los resultados de la aplicación de dichos recursos; se lleva a

[11] Consejo Nacional de Evaluación de la Política de Desarrollo Social. Guía para la evaluación de los fondos que integran el Ramo General 33. Ciudad de México: CONEVAL, 2023. Guia_Eval_FAF_RG33.pdf

cabo la Evaluación Específica de Desempeño de los Programas presupuestarios financiados con el Fondo de Aportaciones para el Fortalecimiento de los Municipios y las Demarcaciones Territoriales del Distrito Federal (FORTAMUN), en la Alcaldía Xochimilco para el Ejercicio Fiscal 2024.

Objetivo general:

Contar con una valoración del desempeño de los Programas presupuestarios financiados con Recursos Federales Transferidos en el ejercicio fiscal 2024, con base en la información entregada por las unidades responsables de cada programa, y mediante la verificación del cumplimiento de metas y objetivos fundamentados en indicadores estratégicos y de gestión, con la finalidad de identificar las diferencias entre el desempeño real y el esperado a fin de proveer información que permita retroalimentar su gestión, resultados y contribuir a la toma de decisiones.

Objetivos específicos:

1. Reportar los resultados y productos de los programas evaluados durante el ejercicio fiscal 2024, mediante el análisis de los indicadores de resultados; de los indicadores de servicios y gestión, así como de los hallazgos relevantes.
2. Analizar el avance de las metas de los indicadores de la Matriz de Indicadores para Resultados (MIR) en 2024, respecto de años anteriores y el avance con relación a las metas establecidas.
3. Valorar los mecanismos de focalización y cobertura de los bienes y servicios para la atención de las necesidades particulares identificadas.
4. Analizar a la población potencial y objetivo, así como los mecanismos de incorporación.
5. Realizar un análisis de Fortalezas, Oportunidades, Debilidades y Amenazas para emitir recomendaciones pertinentes.
6. Valorar los principales procesos en la gestión y operación, con el objetivo de identificar los problemas o limitantes que obstaculizan la gestión y ejecución del programa presupuestario.
7. Identificar si el programa cuenta con instrumentos de planeación, a partir de los cuales se puedan establecer metas orientadas hacia resultados.
8. Valorar el grado de sistematización de la información referente al ejercicio de los recursos para dar cumplimiento a las disposiciones en materia de rendición de cuentas y transparencia.

9. Identificar los principales Aspectos Susceptibles de Mejora de los programas derivados de las evaluaciones externas y el seguimiento por parte de la URG, así como formular las recomendaciones específicas y concretas.

Apartado I. Características del Fondo

Las Aportaciones Federales son un mecanismo que utiliza el Gobierno Federal para transferir recursos, condicionando su gasto a la consecución y cumplimiento de los objetivos que establece la Ley de Coordinación Fiscal (LCF). Entre los Fondos de Aportaciones Federales se encuentra el Fondo de Aportaciones para el Fortalecimiento de los Municipios y las Demarcaciones Territoriales del Distrito Federal (FORTAMUN).

En 1997, se reformó la LCF incorporando el Capítulo V de las Aportaciones Federales. En el Artículo 37 de la LCF se mencionaba que el destino de los recursos del FORTAMUN sería para obligaciones financieras y para atención de las necesidades directamente vinculadas con la seguridad pública de sus habitantes.

El Fondo de Aportaciones para el Fortalecimiento de los Municipios y Demarcaciones Territoriales del Distrito Federal, hoy Ciudad de México, (FORTAMUN), es un instrumento del Ramo General 33 "Aportaciones Federales para Entidades Federativas y Municipios", que permite fortalecer las haciendas públicas municipales, contribuyendo a que los gobiernos locales cumplan con sus obligaciones.

En diciembre de 2007, se reformó el Artículo 37 de la LCF y se incorporó el pago de derechos y aprovechamientos por conceptos de agua como un destino de gasto adicional. Asimismo, se reformó el Artículo 51 de la LCF para que los recursos del FORTAMUN puedan afectarse como garantía del cumplimiento de sus obligaciones de pago de derechos y aprovechamientos por concepto de agua.

En diciembre de 2013, se reformó nuevamente el Artículo 37 de la LCF para incorporar nuevos conceptos, estableciendo lo siguiente:

Las aportaciones federales que, con cargo al Fondo de Aportaciones para el Fortalecimiento de los Municipios y de las Demarcaciones Territoriales del Distrito Federal, reciban los municipios a través de las entidades y las demarcaciones territoriales por conducto del Distrito Federal, se destinarán a la satisfacción de sus requerimientos, dando prioridad al cumplimiento de sus obligaciones financieras, al pago de derechos y aprovechamientos por concepto de agua, descargas de aguas residuales, a la modernización de los sistemas de recaudación locales, mantenimiento de infraestructura, y a la atención de las necesidades directamente vinculadas con la seguridad pública de sus habitantes. Respecto de las aportaciones que reciban con cargo al Fondo a que se refiere

este artículo, los municipios y las demarcaciones territoriales del Distrito Federal tendrán las mismas obligaciones a que se refiere el artículo 33, apartado B, fracción II, incisos a) y c), de esta Ley. (*Ley de Coordinación Fiscal*, 2024)

En cuanto a la distribución de los recursos del FORTAMUN, se establece en el artículo 36. de la LCF lo siguiente: "El Fondo de Aportaciones para el Fortalecimiento de los Municipios y de las Demarcaciones Territoriales del Distrito Federal se determinará anualmente en el Presupuesto de Egresos de la Federación con recursos federales, por un monto equivalente, sólo para efectos de referencia, como sigue:

a) Con el 2.35% de la recaudación federal participable a que se refiere el artículo 2o. de esta Ley, según estimación que de la misma se realice en el propio presupuesto, con base en lo que al efecto establezca la Ley de Ingresos de la Federación para ese ejercicio. Este Fondo se enterará mensualmente por partes iguales a los Municipios, por conducto de los Estados, de manera ágil y directa sin más limitaciones ni restricciones, incluyendo aquellas de carácter administrativo, que las correspondientes a los fines que se establecen en el artículo 37 de este ordenamiento; y
b) Al Distrito Federal y a sus Demarcaciones Territoriales, los fondos correspondientes les serán entregados en la misma forma que al resto de los Estados y Municipios, pero calculados como el 0.2123% de la recaudación federal participable, según estimación que de la misma se realice en el propio presupuesto, con base en lo que al efecto establezca la Ley de Ingresos de la Federación para ese ejercicio. (*Ley de Coordinación Fiscal*, 2024)

En este contexto y de acuerdo con datos del Insultito Nacional de Estadística, Geografía e Informática (INEGI), la población total (quinquenal) para 2020 en la Alcaldía Xochimilco era de 442,178 habitantes, de los cuales el 51% (226,726) eran mujeres y el 49% (215,452) hombres. Se encontró también que 210,781 personas (48.2%) se encontraban en situación de pobreza, de ésta el 9.3% en pobreza extrema y el restante 38.9% en pobreza moderada. Adicionalmente, 95,747 personas vulnerables por alguna carencia social y se identificaron 76 zonas de atención prioritarias con 7 localidades con muy alto grado de rezago social; a pesar de que el grado de marginación de la Alcaldía es muy bajo (Bienestar, 2023). Bajo estas consideraciones y de acuerdo con lo establecido en el artículo 36 de la LCF, en cuanto a la distribución de los recursos del FORTAMUN, se tiene la siguiente evolución del fondo para la Alcaldía Xochimilco por ejercicio fiscal con respecto al presupuesto estatal:

Tabla 1. Evolución del FORTAMUN Alcaldía Xochimilco.

Evolución del Presupuesto original aprobado del FORTAMUN Alcaldía Xochimilco			
Año	**Presupuesto municipal**	**Presupuesto estatal**	**% con respecto al presupuesto estatal**
2020	335,213,859	7,204,800,000	4.65%
2021	331,522,088	7,078,200,000	4.68%
2022	379,705,206	7,765,200,000	4.89%
2023	452,436,979	9,372,200,000	4.83%
2024	466,904,773	9,584,300,000	4.87%

Fuente: Elaboración propia con información de las cuentas públicas estatales y municipales 2020,2021,2022,2023 y 2024.

Asimismo, mediante el análisis de la cuenta pública del ejercicio fiscal 2024 de la Alcaldía Xochimilco, el estado del ejercicio y los informes trimestrales se identificó a nivel general que los recursos del Fondo de Aportaciones para el Fortalecimiento de los Municipios y de las Demarcaciones Territoriales del Distrito Federal (FORTAMUN) se ejercieron a través de diversos Programas presupuestarios, de acuerdo con lo siguiente:

Tabla 2. Presupuesto ejercido del FORTAMUN por Programa presupuestario.

Programa presupuestario	Presupuesto ejercido	% Del Fondo
E187 Servicios públicos	9,520,951.18	2.05%
E188 Educación, cultura, deporte y recreación	7,783,962.22	1.68%
E190 Servicios de atención animal	2,480,000.00	0.53%
E200 Gobierno y seguridad en alcaldías	6,296,224.44	1.36%
F037 Turismo, empleo y fomento económico	6,991,589.07	1.51%
K023 Infraestructura urbana	37,226,778.85	8.01%
M001 Actividades de apoyo administrativo	389,538,802.20	83.85%
N001Cumplimiento de los programas de protección	100,000.00	0.02%
TOTAL	**459,938,307.96**	**99.01%**

Fuente: Elaboración propia con datos del analítico de la cuenta pública 2024 de la Alcaldía Xochimilco.

En cuanto al destino específico por rubro de aplicación, como se muestra en la tabla 3, se observó que se destinó el 21.5% del fondo a temas vinculados con la seguridad pública y el 5.23% a derechos y aprovechamientos por concepto de agua, por lo que se concluye que la Alcaldía Xochimilco cumple con la normatividad relativa al Fondo establecida en el artículo 37 de la Ley de Coordinación Fiscal.

Tabla 3. Presupuesto ejercido del FORTAMUN por rubro específico.

Programa presupuestario	Destino de las Aportaciones(Rubro especifico en que se aplica)	Presupuesto ejercido	% Del Fondo
	Productos alimenticios y bebidas para personas.	229,547.97	0.05%
	Madera y productos de madera.	799,947.60	0.17%
	Otros materiales y artículos de construcción y reparación.	149,985.68	0.03%
	Medicinas y productos farmacéuticos.	999,862.60	0.22%
	Fibras sintéticas, hules, plásticos y derivados.	498,980.00	0.11%
E187 Servicios públicos	Herramientas menores.	1,599,910.98	0.34%
	Servicio de energía eléctrica.	3,063.24	0.00%
	Otros arrendamientos.	941,411.22	0.20%
	Conservación y mantenimiento menor de inmuebles.	3,200,000.00	0.69%
	Gastos de orden social.	99,992.00	0.02%
	Embarcaciones.	998,249.89	0.21%
	Servicio de energía eléctrica.	454.56	0.00%
E188 Educación, cultura, deporte y recreación	Otros arrendamientos.	3,865,465.63	0.83%
	Materiales, utiles y equipos menores de oficina.	599,551.46	0.13%
	Productos alimenticios y bebidas para personas.	3,318,490.57	0.71%
	Productos alimenticios para animales.	401,288.50	0.09%
E190 Servicios de atención animal	Medicinas y productos farmacéuticos.	1,229,966.50	0.26%
	Materiales, accesorios y suministros medicos.	249,994.92	0.05%
	Servicio de energía eléctrica.	598,750.08	0.13%
	Combustibles, lubricantes y aditivos.	29,226.42	0.01%
E200 Gobierno y seguridad en alcaldías	Combustibles, lubricantes y aditivos.	1,999,985.11	0.43%
	Servicio de energía eléctrica.	426,698.35	0.09%
	Servicios de limpieza y manejo de desechos.	3,840,314.56	0.83%
	Materiales, útiles y equipos menores de tecnologías de la informacion y comunicaciones.	990,689.81	0.21%
	Articulos metálicos para la construcción.	118,373.36	0.03%
	Combustibles, lubricantes y aditivos.	5,162.00	0.00%
F037 Turismo, empleo y fomento económico	Combustibles, lubricantes y aditivos.	1,843,692.69	0.40%
	Refacciones y accesorios menores de equipo de transporte.	2,022,009.54	0.44%
	Refacciones y accesorios menores de maquinaria y otros equipos.	599,989.07	0.13%
	Servicio de energía eléctrica.	411,672.61	0.09%
	Maquinaria y equipo industrial.	999,999.99	0.22%
	Mezcla asfáltica.	3,799,989.48	0.82%
	Mezcla asfáltica.	10,369,144.88	2.23%
	Otros materiales y artículos de construcción y reparación.	5,749,978.48	1.24%
	Fibras sintéticas, hules, plásticos y derivados.	2,199,844.42	0.47%
	Herramientas menores.	1,199,975.79	0.26%
	Refacciones y accesorios menores de maquinaria y otros equipos.	599,165.80	0.13%
K023 Infraestructura urbana	Servicio de energía eléctrica.	2,681,839.63	0.58%
	Servicio de energía eléctrica.	805,262.81	0.17%
	Arrendamiento de equipo de transporte destinado a servicios públicos y la operación de programas públicos.	2,499,336.00	0.54%
	Fletes y maniobras.	18,869.88	0.00%
	Instalación, reparación y mantenimiento de maquinaria, otros equipos y herramienta.	3,497,987.17	0.75%
	Maquinaria y equipo industrial.	2,097,747.51	0.45%
	Edificación no habitacional.	1,707,637.00	0.37%
	Combustibles, lubricantes y aditivos.	79,888,116.87	17.20%
	Vestuario y uniformes.	4,328,200.36	0.93%
	Prendas de seguridad y protección personal.	7,900,712.09	1.70%
	Servicio de energía eléctrica.	32,840,908.00	7.07%
	Servicio de energía eléctrica.	113,152,546.26	24.36%
M001 Actividades de apoyo administrativo	Agua potable.	24,313,970.00	5.23%
	Telefonía tradicional.	506,208.00	0.11%
	Servicios de acceso de Internet, redes y procesamiento de información.	444,572.92	0.10%
	Servicios de apoyo administrativo y fotocopiado .	490,450.76	0.11%
	Servicios de vigilancia.	99,914,133.84	21.51%
	Seguro de bienes patrimoniales.	15,818,755.12	3.41%
	Otros gastos por responsabilidades.	9,940,227.98	2.14%
N001 Cumplimiento de los programas de protección civil	Combustibles, lubricantes y aditivos.	52,452.88	0.01%
	Servicio de energía eléctrica.	47,547.12	0.01%
	TOTAL	**459,938,307.96**	**99.01%**

Fuente: Elaboración propia con información del estado del ejercicio 2024 de la Alcaldía Xochimilco.

XOCHIMILCO
ALCALDÍA

CEDIC, A.C.
CENTRO DE ESTUDIOS PARA EL DESARROLLO INTEGRAL COMUNITARIO

PROGRAMA PRESUPUESTARIO E187 SERVICIOS PÚBLICOS

ÁREA RESPONSABLE: DIRECCIÓN GENERAL DE MEDIO AMBIENTE Y DESARROLLO SUSTENTABLE.

0573

E187 Servicios públicos

II. CONTRIBUCIÓN Y DESTINO

1. **¿El programa presupuestario cuenta con un diagnóstico que describa de manera específica y robusta los siguientes elementos?:**

a) Se establecen las causas, efectos y características de las necesidades.
b) Se cuantifica la población objetivo o área de enfoque.
c) Se cuantifican las necesidades.
d) Se consideran las diferencias entre las demarcaciones territoriales en la Ciudad de México para definir las necesidades y la distribución de los recursos.
e) Se define un plazo para la revisión y actualización del diagnóstico.
f) Se integra la información en un solo documento.

Respuesta: Sí

Nivel	Criterio
2	La documentación tiene tres de las características establecidas en la pregunta.

En el Documento de Diseño y Diagnóstico del Programa Presupuestario "Servicios públicos" de la Alcaldía Xochimilco con fecha: 29 de Septiembre del 2023, elaborado por la Alcaldía en coordinación con la Secretaría de Administración y Finanzas, se presentan las metodologías y el enfoque a un marco lógico. Se presentó la información en un solo documento y se establecieron las causas, efectos y características de las necesidades del problema; sin embargo, no se identificó una relación lógica entre la problemática principal, sus causas en el árbol de problemas, las propuestas de solución en el árbol de objetivos, in la cuantifica las necesidades de la demarcación.

Asimismo, el problema principal se estableció como una deficiencia de servicios públicos y en otros como falta de servicios públicos, lo mismo sucede con los componentes que cambian de objetivos. Se identificó la ubicación territorial donde se presentan las necesidades, pero no se encuentran desagregadas ni cuantificadas en todo el documento.

Por otro lado, tampoco se establecieron plazos para la revisión del diagnóstico. Al respecto, es importante considera que uno de los aspectos fundamentales de todo diagnóstico lo constituye la vigencia, debido a que permite establecer un momento en el tiempo en el que se deberá realizar una revisión y actualización de la información para conocer la evolución del problema identificado. Por

ello se sugiere establecer de uno a tres años dicho periodo para conocer el estado del problema antes de la intervención y cómo se contribuyó mediante la ejecución del Programa presupuestario a su posible solución.

2. **¿Se cuenta con documentos locales normativos, institucionales o de operación del programa presupuestario con las siguientes características?:**

a) Definición de objetivos.
b) Justificación del modelo de intervención o de operación del programa presupuestario haciendo énfasis en:
    - La pertinencia de la transferencia de recursos a las Alcaldías para el logro de objetivos;
    - La pertinencia de las fórmulas de distribución para el logro de objetivos.

Respuesta: No

Únicamente se identificó el formato denominado Clasificación Administrativa, de la plataforma del SSIAP (Sistema de Seguimiento de Indicadores de Desempeño y Avance Presupuestal), que contiene los rubros de Objetivo del Programa presupuestario, donde no se describe el objetivo del Programa; sino un esbozo del objetivo general de la Alcaldía. Asimismo, se observó que el apartado de presupuesto original, modificado y ejercido no cuenta con cifras establecidas y la Matriz de indicadores para Resultados presenta inconsistencias.

Adicionalmente, en el apartado 2.6.2 Vinculación de la estructura analítica con los objetivos de la MIR se describen componentes y actividades, pero no se cuantifican metas ni objetivos. El Programa tiene 5 componentes establecidos:

- C1. Convenios con Universidades.
- C2. Mantenimiento a canales y barrancas.
- C3. Vigilancia ambiental.
- C4 Producción de composta.
- C5. Platicas ambientales.

Mientras que en la Clasificación Administrativa de la plataforma del SSIAP se cuantificaron 7 componentes:

- C1 Recolección de residuos sólidos en la Alcaldía.

- C2 Servicios de entrega de agua potable a la población de la Alcaldía que requiere el vital líquido.
- C3 Mantenimiento del alumbrado público programados en la Alcaldía.
- C4 Mantenimiento programados a parques y jardines de la Alcaldía.
- C5 Ejecución de los convenios de colaboración aprobados al periodo.
- C6 Limpieza de canales y barrancas.
- C7 Platicas ambientales.

3. **¿El programa presupuestario cuenta a nivel local con una estrategia de cobertura documentada para atender a su población objetivo o área de enfoque directa e indirecta con las siguientes características ?:**

a) Considera el presupuesto que requiere el programa para atender a su población o área de enfoque objetivo en los próximos cinco años.
b) Especifica metas de cobertura anuales por Alcaldía para los próximos cinco años, así como los criterios con los que se definen.
c) Define el momento en el tiempo en que convergerán las poblaciones o áreas de enfoque potencial y objetivo.
d) Es posible alcanzar las metas de cobertura definidas con el diseño actual del programa.

Respuesta: No.

En el Documento de Diseño y Diagnóstico del Programa Presupuestario "Servicios públicos" de la Alcaldía Xochimilco, se contempla el apartado 3.4 sobre el *perfil, criterios de selección y elegibilidad de la población objetivo,* pero no se identifica un perfil *ah doc* de la población de Xochimilco, únicamente se fundamenta con la obligatoriedad legal de derechos humanos a la atención a las niñas, niños y adolescentes. En la entrevista in situ, ratificamos que no se cuenta con un documento de planeación que tenga alguna de las características establecidas en la pregunta; sin embargo, en el Informe de Avances y Resultados, el Programa presupuestario E187: Servicios Públicos, del periodo enero a diciembre 2024, se constató que hay elementos para poder llevar a cabo un proceso de planeación anual y cuantificar las acciones a realizar por componentes y mantenimientos, como se cita a continuación:

Tabla 4. Acciones realizadas por el Pp E187 de enero a diciembre 2024 DGMAyDS.

CONCEPTO Y CANTIDAD EQUIVALENTE	U.M.	METAS ANUALES		CALENDARIO ACUMULADO DE METAS			% ALCANZADA	% PERIODO	% ANUAL
		CANTIDAD	%	PROGRAMADA (TRIMESTRAL)		ALCANZADA			
				CANTIDAD	%				
Convenios Con Universidades	Convenio	1	20	1	20	0	0.00	82.9%	82.9%
Canales, Barrancas, Vasos Reguladores, Presas y Ríos Por Año.	M2	1,500,000	40	1,500,000	40	1,708,619.53	45.56		
Composteo, Ramaje y MULCH... Por Año.	M3	2,000	16	2,000	16	2,545	10.18		
Vigilancia Ambiental (Suelo de Conservación Y ANP) Servicios Por Año.	Servicio	500	16	500	16	574	18.36		
Platicas de Planeación Ambiental.	Servicio	500	8	500	8	550	8.80		
	Totales		100		100.00		82.9		

Fuente: Informe de Avances y Resultados de la Dirección General de Medio Ambiente y Desarrollo Sustentable del Pp E187 de enero a diciembre 2024.

4. **A partir de las definiciones de la población o área de enfoque, ¿Cuál ha sido la cobertura del programa presupuestario?**

Respuesta: No se contó con información suficiente para dar respuesta a la pregunta.

En la entrevista *in situ*, se ratificó que el área tiene una base de datos, pero no tiene plenamente identificada a la población objetivo o potencial.

5. ¿Se documenta el destino de los recursos y está desagregado por las siguientes categorías?:

a) Capítulo de gasto.
b) Unidad Responsable del Gasto.
c) Proyecto.
d) Distribución geográfica

Respuesta: Sí

Nivel	Criterio
3	El destino está documentado y se encuentra desagregado en tres de las categorías establecidas en la pregunta.

En la indagación *in situ* se obtuvo evidencia documental del Informe de la Cuenta Pública, que presenta la información de administración del Fondo por destino y clasificación del gasto. Además, en su apartado Avance Presupuestal por Programa presupuestario, establece una distribución del presupuesto del FORTAMUN de manea funcional y programática. La información se detalla en el Anexo 1 del presente informe.

6.- ¿Existe consistencia entre las necesidades a atender, el objetivo del programa presupuestario, los proyectos autorizados para la generación de bienes y/o servicios y el destino de las aportaciones?

Respuesta: No.

En el documento Informe de Avances y Resultados del periodo enero a diciembre 2024, se constató que faltan elementos formales de planeación, pues se ejecutaron acciones reactivas, como se cita a continuación:

En este periodo se atendieron SUAC, Xochiwhats, órdenes de trabajo de forma verbal y escrita, por parte del Subdirector de Conservación Ecológica, Subdirector de Planeación Ambiental y Sustentabilidad, Director General y de Área, así como las denuncias verbales y escritas hechas por la ciudadanía, además de las peticiones que se llevan a cabo en las Audiencia con el Alcalde.

Por otra parte, a pesar de que no se identificó ningún instrumento específico de planeación, en el Documento de Diseño y Diagnóstico del Programa Presupuestario "Servicios públicos" de la Alcaldía Xochimilco, se observaron objetivos incoherentes del programa, no se cuenta con información completa sobre los proyectos realizados ni cuantificación de los beneficiarios; por lo que no es posible llevar a cabo un análisis de consistencia.

7. **¿Cuáles son las fuentes de financiamiento concurrentes en la entidad para el cumplimiento de sus atribuciones?**

Las fuentes de financiamiento pueden ser:

a) Recursos federales provenientes de fondos de aportaciones federales, programas federales y convenios de descentralización.
b) Recursos estatales.
c) Otros recursos.

Respuesta: Se identificó concurrencia de recursos para la ejecución de las actividades enmarcadas en el Programa presupuestario E187 Servicios Públicos, llevadas a cabo por la Dirección General de Medio Ambiente y Desarrollo Sustentable. La información detallada de este programa presupuestario se encuentra en el Anexo 2 del presente informe.

III. GESTIÓN Y OPERACIÓN

8. ¿El programa presupuestario cuenta con mecanismos para su seguimiento y en estos se determina a las áreas responsables en cada etapa del proceso?

Respuesta: Sí, se reporta mediante Informe de Avances y Resultados (ARCHIVO IAR 2024).
En consulta con los enlaces operadores del programa, se indicó que: *Cada programa presupuestario, como el de limpieza de canales y barrancas, está estructurado dentro de un manual administrativo que exige que, desde su diseño (programación) hasta su ejecución y cierre, se defina claramente quién hace qué, con qué presupuesto y cómo se verifica que se cumpla* (sic); sin embargo, no se obtuvo evidencia documental de estos manuales.

9. ¿El Programa presupuestario considera las posibles desviaciones asociadas a su operación?

Respuesta: No se obtuvo evidencia documental de controles internos como programas de trabajo, auditorías internas o análisis financiero que contemplara las desviaciones.

10. ¿Se cuenta con mecanismos documentados para dar seguimiento al ejercicio del programa presupuestario y dichos mecanismos tienen las siguientes características?

a) Permiten identificar si los recursos se ejercen de acuerdo con lo establecido en la normatividad
b) Están estandarizados, es decir, son utilizados por todas las áreas responsables.
c) Están sistematizados, es decir, la información se encuentra en bases de datos y disponible en un sistema informático.
d) Son conocidos por las áreas responsables.

Respuesta: No se obtuvo evidencia documental donde se identifiquen las características establecidas en la pregunta.

11. ¿Cuáles son los retos en la gestión de los recursos para la generación de los bienes y/o servicios a través del Programa presupuestario?

Respuesta: Los retos puntualizados por el área responsable de la operación del programa, se mencionan los siguientes puntos:

- *Suficiencia presupuestaria: Uno de los desafíos más recurrentes es garantizar que el presupuesto asignado sea suficiente para realizar todas las acciones y cubrir el mantenimiento necesario de los servicios públicos básicos como la limpieza de canales y barrancas.*
- *Continuidad de las operaciones: Conflictos sociales u operativos imprevistos pueden interrumpir la prestación de servicios esenciales, lo que representa un reto para la continuidad y eficiencia del programa.*

12. ¿El programa presupuestario utiliza información derivada de análisis externos (evaluaciones, auditorías al desempeño, informes de organizaciones independientes u otros relevantes), para la toma de decisiones?

a) De manera regular, es decir, se consideran como uno de los elementos para la toma de decisiones sobre la coordinación del Pp.
b) De manera institucionalizada, es decir, sigue un procedimiento establecido en un documento oficial.
c) Para definir acciones y actividades que contribuyan a mejorar su gestión o sus resultados.
d) De manera consensuada: ¿participan personal directivo, personal de las unidades técnicas y operativas de la dependencia coordinadora del Pp?

Respuesta: No se observó que la toma de decisiones se sustente en análisis externos.

13. ¿Los ejecutores fomentan la institucionalización y la estandarización de procesos, a nivel local, para supervisar el ejercicio de los recursos del programa presupuestario, y estas acciones de fomento consideran la formalización de procesos que cuenten con las siguientes características?:

a) Permiten identificar si los apoyos, servicios o proyectos a entregar u otorgar son acordes a lo establecido en los documentos normativos o institucionales del programa.
b) Están estandarizados, es decir, son utilizados por todas las instancias ejecutoras. Están sistematizados.
c) Son conocidos por los operadores del programa.

Respuesta: No se observó evidencia para dar respuesta a la pregunta.

14. ¿Se cuenta con mecanismos de seguimiento a los resultados del programa presupuestario?

Respuesta: Sí

Se obtuvo evidencia documental de los informes trimestrales denominados: Informe de Avances y Resultados, del período enero a diciembre de 2024. Al respecto, se observó que no hay una base de meta operativa anual por componente, solo hay datos del avance del gasto ejecutado, pero no está justificado por actividad Se recomienda desarrollar una planeación anual y una relación sobre el presupuesto necesario a afectar por partida de gasto en cada una de las actividades, por componente o por programa.

15. ¿La información que se reporta sobre el ejercicio de los recursos del programa presupuestario permite verificar alguno de los siguientes atributos?

a) La ejecución cumple con lo establecido en los documentos normativos o institucionales;
b) La población o área de enfoque atendidas son las que presentaban el problema antes de la intervención (dado que se encuentran en un documento o diagnóstico);
c) Incluye las actividades, acciones o programas realizados o ejecutados;
d) Está sistematizada

Respuesta: No se obtuvo información para dar respuesta a esta pregunta; sin embargo el equipo operativo identifica que la herramienta para dar seguimiento es la MIR; sin embargo ésta no cuenta con las mediciones necesarias de los indicadores establecidas en un documento ni el SSIAP.

IV. ORIENTACIÓN Y MEDICIÓN DE RESULTADOS

16. ¿El programa presupuestario cuenta con la siguiente información?:

a) Su contribución a los objetivos del programa de gobierno.
b) Los tipos y, en su caso, el monto o cantidad de apoyos otorgados a la población o área de enfoque beneficiaria o atendida.
c) Las características de la población o área de enfoque beneficiaria o atendida.
d) La frecuencia con la que se recolecta u obtiene esta información.

Respuesta: No se recibió información documental por parte de la URG para poder dar respuesta a la pregunta.

17. ¿Cómo se documentan los resultados del programa presupuestario a nivel de fin o propósito?

a) Indicadores de la MIR
b) Indicadores estatales o federales
c) Evaluaciones

Respuesta: No se recibió información documental por parte de la URG para poder dar respuesta a la pregunta; sin embargo, se observó que los operadores del programa conocen la lógica de la planeación de la MIR y su seguimiento trimestral, lo que es una fortaleza para poderla implementar con apoyo del SSIAP.

18. Se cuenta con un sistema para monitorear la información del desempeño del programa presupuestario y cumple con las siguientes características?

a) Es utilizada.
b) Es oportuna.
c) Es confiable, es decir, está validada o revisada por quienes la integran.
d) Está sistematizada.
e) Es pertinente respecto de su gestión, es decir, permite medir los indicadores a nivel de actividades y componentes.
f) Está actualizada y disponible para monitorear de manera permanente al Pp.

Respuesta: La Subdirección de Recursos Financieros permitió obtener acceso al SSIAP, a través del personal autorizado para esta actividad, donde se identificó que si bien existe una MIR registrada en este sistema para el Pp E187, durante el ejercicio fiscal no se llevó a cabo el registro de las mediciones de los indicadores establecidos; sin embargo el equipo ejecutor demostró conocimiento del uso de la plataforma y los aspectos básicos de la MML para establecer un correcto sistema de monitoreo del desempeño del Programa.

19. De acuerdo con los indicadores de la MIR, ¿Cuáles han sido los resultados del programa presupuestario?

Respuesta: Con la evidencia documental recopilada no es posible indicar cuáles fueron los resultados del Programa, debido a que la MIR presenta inconsistencias entre las metas reportadas y el diseño establecido en el formato de Clasificación Administrativa.

Para 2024, la MIR establecida en el formato de Clasificación Administrativa, contiene objetivos genéricos y sus indicadores de fin, propósito y componentes no están a la vista. Adicionalmente, en el documento de diagnóstico se especifican 5 componentes y en la MIR 7. Por otro lado, en el Informe de Actividades y Resultados se reportan cinco componentes como metas; sin embargo, si hay elementos básicos que permiten generar la planeación y seguimiento del Pp.

Se recomienda a los operadores del programa trazar una planeación con base en un diagnóstico y las estrategias de la MIR debidamente elaboradas con la Metodología del Marco Lógico para mantener metas e indicadores coherentes en el SSIAP.

20. A partir de los objetivos del programa presupuestario identificados, ¿Éste contribuye al logro de otros objetivos del Programa de Gobierno 2019-2024, al Plan Nacional de Desarrollo y los ODS?

Respuesta: No se recibió información documental por parte del área responsable del Programa para poder dar respuesta a la pregunta.

V. GENERACIÓN DE INFORMACIÓN Y RENDICIÓN DE CUENTAS

21. Se reporta información documentada para monitorear el desempeño del programa presupuestario con las siguientes características?:

a) Homogénea, es decir, que permite su comparación con base en los preceptos de armonización contable.
b) Desagregada, es decir, con el detalle suficiente sobre el ejercicio, destino y resultados.
c) Completa, es decir que incluya la totalidad de la información solicitada.
d) Congruente, es decir, que este consolidada y validada de acuerdo con el procedimiento establecido en la normatividad aplicable.
e) Actualizada, de acuerdo con la periodicidad definida en la normatividad aplicable.

Respuesta: No se recibió información documental por parte de la URG para poder dar respuesta a la pregunta.

22. ¿La dependencia responsable de la ejecución del programa presupuestario cuenta con mecanismos documentados de transparencia y rendición de cuentas y tienen las siguientes características?

a) Los documentos normativos del programa están actualizados y son públicos, es decir, disponibles en la página electrónica.
b) La información para monitorear el desempeño del programa está actualizada y es pública, es decir, disponible en la página electrónica.
c) Se cuenta con procedimientos para recibir y dar trámite a las solicitudes de acceso a la información acorde a lo establecido en la normatividad aplicable.
d) Se cuenta con mecanismos de participación ciudadana en el seguimiento del ejercicio de las aportaciones en los términos que señala la normatividad aplicable.

Respuesta: No se recibió información documental por parte del área responsable del Programa para poder dar respuesta a la pregunta.

23. ¿La información del avance en la consecución de los objetivos del programa presupuestario cumple con las siguientes características?

a) Verificable públicamente.
b) Permite ubicar geográficamente su contribución al cumplimiento de objetivos.
c) Permite cuantificar a los beneficiarios finales de las acciones que se realizan con recursos del programa.
d) Permite la rastreabilidad de los recursos que se ejercieron para alcanzar los resultados.
e) Explica y justifica las razones de la modificación de las metas, en caso de hacerlo.

Respuesta: No se recibió información documental por parte del área responsable del Programa para poder dar respuesta a la pregunta.

XOCHIMILCO
ALCALDÍA

CEDIC, A.C.
CENTRO DE ESTUDIOS PARA EL DESARROLLO INTEGRAL COMUNITARIO

PROGRAMA PRESUPUESTARIO E188 EDUCACIÓN, CULTURA, DEPORTE Y RECREACIÓN

ÁREA RESPONSABLE: DIRECCIÓN GENERAL DE INCLUSIÓN Y BIENESTAR SOCIAL

0587

E188 Educación, cultura, deporte y recreación.

II. CONTRIBUCIÓN Y DESTINO

1. El programa presupuestario cuenta con un diagnóstico que describa de manera específica y robusta los siguientes elementos?:

a) Se establecen las causas, efectos y características de las necesidades.
b) Se cuantifica la población objetivo o área de enfoque.
c) Se cuantifican las necesidades.
d) Se consideran las diferencias entre las demarcaciones territoriales en la Ciudad de México para definir las necesidades y la distribución de los recursos.
e) Se define un plazo para la revisión y actualización del diagnóstico.
f) Se integra la información en un solo documento.

Respuesta: Sí

Nivel	Criterio
2	La documentación tiene tres de las características establecidas en la pregunta.

El Programa presupuestario E188 Educación, cultura, deporte y recreación cuenta con un diagnóstico parcial, contenido en el archivo denominado Documento de Diseño y Diagnóstico del Programa Presupuestario "Educación, cultura, deporte y recreación" Alcaldía Xochimilco", de fecha 29 de Septiembre del 2023. Dicho documento se encuentra registrado en el Sistema de Seguimiento a Indicadores de Desempeño y Avance Presupuestal (SSIAP); sin embargo, la Dirección General de Inclusión y Bienestar Social quien es la ejecutora del Programa no cuenta con este documento de manera física ni en una base de datos de consulta ágil, la información la tiene concentrada la Dirección de Finanzas y Recursos Humanos, área encargada de registrar información en el SSIAP.

Asimismo, en dicho documento no se cuantifica a la población objetivo, únicamente se menciona la capacidad de atención que tiene el Programa presupuestario, de acuerdo con lo siguiente:

El Pp tiene capacidad para atender a aproximadamente 142 000 personas, que participarán en las actividades y/o serán beneficiarias de los diferentes apoyos que se otorgan. Se prevé una cobertura de aproximada de 295,800 personas en las actividades educativas, 130,300 en los eventos

culturales y 5,500 en las iniciativas deportivas. (Secretaría de Administración y Finanzas, 2023, pág. 14).

Con relación a las causas y efectos del Programa presupuestario, se evidenció la existencia de un árbol de problemas que contiene las siguientes causas y efectos del problema definido:
2.1.2 Análisis de las causas del problema. Deficiente formación académica. Dificultades de acceso a actos culturales por costo y distancia. Incremento en la deserción de actividades deportivas y recreativas
2.1.3 Análisis de los efectos del problema. Inequidad en el desarrollo cognitivo y la adquisición de habilidades Aumento en la exclusión cultural debido a las brechas socioeconómicas Bajos niveles de ejercicio y práctica deportiva. (Secretaría de Administración y Finanzas, 2023, pág. 11).

Uno de los aspectos fundamentales del diagnóstico de un Programa presupuestario lo constituye la plena identificación de las poblaciones, ya que es a quienes van dirigidos los bienes y/o servicios generados a través del Programa; asimismo, si bien no existe una metodología específica para su definición, es importante considerar lo siguiente para poder identificarlas de manera correcta:

Definición del problema: Tener claridad sobre la población que presenta el problema o necesidad y de quienes se busca modificar dicha condición.
Definición de objetivos: Deben ser medibles, factibles y alcanzables.
Unidad de medida: Es necesario establecer la misma unidad de medida para las tres poblaciones, potencial, objetivo y atendida.

Por otra parte, establecer la vigencia del diagnóstico, permite realizar la revisión y actualización de la información para conocer la evolución del problema identificado. Por ello se sugiere establecer de uno a tres años dicho periodo para conocer el estado del problema antes de la intervención y cómo se contribuyó mediante la ejecución del Programa presupuestario a su posible solución.

2. **¿Se cuenta con documentos locales normativos, institucionales o de operación del programa presupuestario con las siguientes características? :**

a) Definición de objetivos.
b) Justificación del modelo de intervención o de operación del programa presupuestario haciendo énfasis en:

- La pertinencia de la transferencia de recursos a las Alcaldías para el logro de objetivos;
- La pertinencia de las fórmulas de distribución para el logro de objetivos.

Respuesta: No

Únicamente se identificó el formato denominado Clasificación Administrativa que contiene los siguientes rubros:

- Objetivo del Programa presupuestario, donde no se describe el objetivo del Programa; sino un esbozo de objetivo general de la Alcaldía.
- Presupuesto original, modificado y ejercido sin cifras establecidas.
- Matriz de indicadores para Resultados con inconsistencias.

3. ¿El programa presupuestario cuenta a nivel local con una estrategia de cobertura documentada para atender a su población objetivo o área de enfoque directa e indirecta con las siguientes características ?:

a) Considera el presupuesto que requiere el programa para atender a su población o área de enfoque objetivo en los próximos cinco años.
b) Especifica metas de cobertura anuales por Alcaldía para los próximos cinco años, así como los criterios con los que se definen.
c) Define el momento en el tiempo en que convergerán las poblaciones o áreas de enfoque potencial y objetivo.
d) Es posible alcanzar las metas de cobertura definidas con el diseño actual del programa.

Respuesta: No

En el Documento de Diseño y Diagnóstico del Programa Presupuestario "Educación, cultura, deporte y recreación" Alcaldía Xochimilco", la Dirección General de Inclusión y Bienestar Social estableció como población potencial a los 442,178 habitantes de la demarcación; considerando como población objetivo a 142,000 habitantes los cuales representarían el 32% del total de la población, sin embargo esta cifra no se encuentra sustentada en datos desagregados que precisen las características de la población por atender. Adicionalmente, se establece que 5,800 personas serán beneficiadas con las actividades educativas, 130,300 en los eventos culturales y 5,500 en las

iniciativas deportivas, dando un total de 141,600, dato no coincidente con la población objetivo establecida anteriormente.

De acuerdo con el Consejo Nacional de Evaluación de la Política de Desarrollo Social (CONEVAL) la cobertura se entiende como la proporción de una población que presenta un problema público y que tiene acceso a una serie de beneficios destinados a mitigarlos. Bajo esta concepción y mediante el análisis de la evidencia documental alusiva al Programa, se concluye que este no cuenta con una estrategia de cobertura documentada que cumpla con las características establecidas en la pregunta, sobre todo porque las poblaciones no se encuentran plenamente identificadas.

Por otra parte, la definición de las poblaciones no presenta desagregación exhaustiva en su caracterización, lo que impide establecer una delimitación precisa del alcance de la intervención y la construcción de una estrategia de cobertura adecuada; así como la focalización del problema.

No se evidenciaron indicios de planeación financiera con enfoque a cinco años o menos, no hay análisis de convergencia de poblaciones, adicionalmente, no se identificaron metas definidas y sustentadas.

4. **A partir de las definiciones de la población o área de enfoque, ¿Cuál ha sido la cobertura del programa presupuestario?**

Respuesta: No se cuenta con una estrategia de cobertura documentada para el Programa presupuestario y no se evidenció información histórica que permita llevar a cabo el análisis de la evolución de la población atendida derivado de que las unidades de medida utilizadas son: eventos culturales, talleres y cursos de verano, en los cuales no se cuantifica a la población beneficiada con cada actividad.

5. **¿Se documenta el destino de los recursos y está desagregado por las siguientes categorías?:**

a) Capítulo de gasto.
b) Unidad Responsable del Gasto.
c) Proyecto.
d) Distribución geográfica

Respuesta: Sí

Nivel	Criterio
3	El destino está documentado y se encuentra desagregado en tres de las categorías establecidas en la pregunta.

El destino del recurso y la desagregación por capítulo de gasto, ejercido por la Dirección General de Inclusión y Bienestar Social se establece en el Anexo 1 del presente informe.

6. **¿Existe consistencia entre las necesidades a atender, el objetivo del programa presupuestario, los proyectos autorizados para la generación de bienes y/o servicios y el destino de las aportaciones?**

Respuesta: No es posible determinar la consistencia con la información documental revisada y complementada con las entrevistas realizadas al personal adscrito a la Dirección de Inclusión y Bienestar Social, debido a que se identificó que existe ambigüedad desde la identificación del problema, los objetivos para cada nivel de la Matriz de Indicadores para Resultados (MIR) y no se cuenta con información completa sobre los proyectos realizados ni cuantificación de los beneficiarios; por lo que no es posible determinar la consistencia.

7. **¿Cuáles son las fuentes de financiamiento concurrentes en la entidad para el cumplimiento de sus atribuciones?**

Las fuentes de financiamiento pueden ser:

a) Recursos federales provenientes de fondos de aportaciones federales, programas federales y convenios de descentralización.
b) Recursos estatales.
c) Otros recursos.

Respuesta: La principal fuente de financiamiento concurrente del Programa presupuestario E188 Educación, cultura, deporte y recreación fue el fondo 111140 No Etiquetado Recursos Fiscales-Fiscales-Fiscales-2024-Original de la URG, cuyo monto y asignación por capítulo de gasto se establece en el Anexo 2 del presente informe.

A través de la revisión de la información financiera, se identificó la siguiente asignación de recursos del FORTAMUN por rubro específico de aplicación:

Tabla 5. Presupuesto ejercido del FORTAMUN por rubro específico de aplicación.

Programa presupuestario	Destino de las Aportaciones (Rubro específico en que se aplica)	Presupuesto ejercido	% Del Fondo
E188 Educación, cultura, deporte y recreación	Servicio de energía eléctrica.	454.56	0.0001%
	Otros arrendamientos.	3,865,465.63	0.8321%
	Materiales, utiles y equipos menores de oficina.	599,551.46	0.1291%
	Productos alimenticios y bebidas para personas.	3,318,490.57	0.7143%
	TOTAL	**7,783,962.22**	**1.6756%**

Fuente: Elaboración propia con datos del estado del ejercicio 2024 de la Alcaldía Xochimilco.

Como se puede apreciar en la tabla 6, los recursos del fondo a nivel Programa presupuestario no se destinaron a los rubros de gasto especificados en el artículo 37 de la Ley de Coordinación Fiscal; sin embargo, a nivel Fondo, en las distintas áreas que integran la Alcaldía Xochimilco, éstos se ejercieron de acuerdo con lo establecido en la normatividad.

III. GESTIÓN Y OPERACIÓN

8. ¿El programa presupuestario cuenta con mecanismos para su seguimiento y en estos se determina a las áreas responsables en cada etapa del proceso?

Respuesta: Sí, parcialmente

La Dirección General de Inclusión y Bienestar Social cuenta con mecanismos de operación contenidos en el capítulo VI del Manual Administrativo de la alcaldía con número de registro MA-37/141122-XOCH-22-A183D4F; en este documento se establece la estructura orgánica del área administrativa, la denominación de puesto y sus correspondientes atribuciones y/o funciones.

Adicionalmente, se identificaron 26 procedimientos con su correspondiente diagrama de flujo donde se realiza la descripción general de las actividades necesarias para ejecutar el programa en y la responsabilidad de cada área involucrada. En esta descripción del procedimiento y en los diagramas no se observó la relación que las Jefaturas de Unidad Departamental (JUD) mantienen con otras áreas administrativas de la Alcaldía tales como la Coordinación de Comunicación Social, Coordinación de Seguridad Ciudadana, Subdirección de Movilidad, Dirección de Gestión Integral de Riesgos y Protección Civil así como la Subdirección de Servicios Generales, que son áreas que a través de programas como el M001 y N001 brindan apoyo administrativo y contribuyen de manera indirecta en la ejecución del Programa presupuestario.

Asimismo, el área administrativa cuenta con documentos de generación interna y formatos específicos proporcionados por la Secretaría de Administración y Finanzas de la Ciudad de México, que permiten dar seguimiento parcial al ejercicio de los recursos tales como el Informe de Avance Presupuestal e Indicadores (IAPI) y Formato de Componentes y Actividades por Programa presupuestario (FOCAPP); sin embargo, una vez realizada la revisión de los documentos anteriormente descritos, se identificó que presentan inconsistencias en cuanto al establecimiento de metas, indicadores y ambigüedad en el tema de cobertura; y conforme a lo establecido en el Documento de Diseño y Diagnóstico del Programa Presupuestario "Educación, cultura, deporte y recreación" Alcaldía Xochimilco. Se advierte también que la información no es conocida por todo el personal adscrito al área y no se encuentra concentrada en bases de datos de ágil consulta.

Al respecto, es imprescindible que el personal adscrito a las áreas involucradas en la ejecución y administración del Programa sea capacitado en el uso de la Metodología del Marco

Lógico, construcción de indicadores, creación y administración de bases de datos y en la normatividad relacionada con el ejercicio de recursos de origen federal.

Es importante también llevar a cabo la revisión y actualización de los procesos establecidos en Manual Administrativo para incorporar la relación que guardan las Jefaturas de Unidad Departamental con las áreas de apoyo administrativo de la Alcaldía. Para llevar a cabo dicha actualización se sugiere considerando lo establecido en la Guía para la Optimización, Estandarización y Mejora Continua de Procesos 2016 con el siguiente link de consulta: https://www.gob.mx/cms/uploads/attachment/file/56904/Gu a para la Optimizaci n Estandariza ci n y Mejora Continua de Procesos.pdf.

En el Anexo 3 del presente informe, se establece información correspondiente al procedimiento No. 9, alusivo a las actividades principales en las que se ejerció el presupuesto del FORTAMUN.

9. ¿El Programa presupuestario considera las posibles desviaciones asociadas a su operación?

Respuesta: No

A través de las entrevistas realizadas al personal de la Dirección General de Inclusión y Bienestar Social se obtuvo información que indica que hasta el momento la ejecución del Programa presupuestario no ha presentado desviaciones operativas o financieras que ameriten documentarse y contemplar un plan de acción correctivo.

10. ¿Se cuenta con mecanismos documentados para dar seguimiento al ejercicio del programa presupuestario y dichos mecanismos tienen las siguientes características?:

a) Permiten identificar si los recursos se ejercen de acuerdo con lo establecido en la normatividad
b) Están estandarizados, es decir, son utilizados por todas las áreas responsables.
c) Están sistematizados, es decir, la información se encuentra en bases de datos y disponible en un sistema informático.
d) Son conocidos por las áreas responsables.

Respuesta: Sí

Nivel	Criterio
1	Los mecanismos para dar seguimiento al ejercicio del Pp están documentados y tienen una de las características establecidas.

La Dirección General de Inclusión y Bienestar Social cuenta con mecanismos de seguimiento al ejercicio de los recursos tales como: Formato de Actividades y Componentes por Programa presupuestario (FOCAPP) e Informe de Avance Presupuestal y de Indicadores (IAPI); requisiciones de compra y/o servicios; sin embargo a través de las entrevistas realizadas con el personal adscrito al área, no fue posible constatar que dichos informes se encuentren sistematizados y que sean conocidos por todas las áreas involucradas en la operación del Programa, derivado de que se observó que la mayor parte de la información la concentra una sola persona y no es de fácil acceso para los diversos usuarios.

La organización y sistematización de la información en bases de datos de fácil acceso y/o consulta permite ordenar, analizar y comparar datos útiles para la toma de decisiones en la gestión pública. Al respecto, es fundamental que la Dirección General de Inclusión y Bienestar Social diseñe e implemente una estrategia estándar para la organización de la información, considerando su sistematización y que esta deberá ser un proceso continuo, no un producto final; por lo que tendrá que actualizarse, revisarse y usarse activamente para fortalecer el diseño, la ejecución y la evaluación del Programa presupuestario. Por ello, se propone utilizar herramientas básicas y de uso libre como las contenidas en paquetería Microsoft o plataformas como Google. Access que es un programa de base de datos para Windows que permite crear una base de datos en la que se puede organizar y presentar todo tipo de información. Otra opción de uso libre es Google drive.

11. ¿Cuáles son los retos en la gestión de los recursos para la generación de los bienes y/o servicios a través del Programa presupuestario?

Respuesta: Mediante la revisión de la evidencia documental entregada por la Dirección General de Inclusión y Bienestar Social, se identificaron diversas áreas de oportunidad relacionadas con la gestión del Programa presupuestario, dentro de los cuales destaca el establecimiento de perfiles de puesto, a través de los cuales el ente gubernamental podrá establecer las condiciones estructurales adecuadas para un mejor funcionamiento de la organización; adicionalmente, permitirá dar mayor

claridad, certidumbre y continuidad en la ejecución del Programa y en general de todas las funciones del área administrativa.

Asimismo, se observó que en temas de capacitación, resulta fundamental incorporar a los planes de dicha actividad aspectos relacionados con la adquisición de conocimientos y competencias enfocadas en metodologías de recolección y análisis de información cuantitativa y cualitativa que apoye en el desarrollo adecuado de un diagnóstico del Programa presupuestario, adicionalmente, es importante recibir formación en los nuevos paradigmas de la gestión pública, Nueva Gestión Pública, (NGP), Gestión para Resultados (GpR) y Presupuesto basado en Resultados (PbR), los cuales versan fundamentalmente en los resultados obtenidos mediante la implementación de políticas y programas generadores de bienes y servicios para la sociedad tal y como lo es el Programa presupuestario E188.

Por otra parte, en cualquier organización, sea esta de carácter público o privado, la comunicación es una herramienta indispensable que permite llevar a cabo una gestión integral de las actividades. Al respecto, fue posible observar que en el área responsable de la ejecución del Programa presupuestario, la información sobre la gestión y las finanzas se concentra en una sola persona, ocasionando que ésta no fluya en sentido multidireccional, tal y como se establece en los procesos del manual administrativo.

En cuanto a la transparencia y rendición de cuentas, es fundamental documentar e incorporar al manual administrativo el procedimiento general para recibir y dar trámite a las solicitudes de acceso a la información de acuerdo con lo establecido en la Ley de Transparencia, Acceso a la Información Pública y Rendición de Cuentas de la Ciudad de México y demás documentos normativos relacionados.

12. ¿El programa presupuestario utiliza información derivada de análisis externos (evaluaciones, auditorías al desempeño, informes de organizaciones independientes u otros relevantes), para la toma de decisiones?:

a) De manera regular, es decir, se consideran como uno de los elementos para la toma de decisiones sobre la coordinación del Pp.
b) De manera institucionalizada, es decir, sigue un procedimiento establecido en un documento oficial.
c) Para definir acciones y actividades que contribuyan a mejorar su gestión o sus resultados.

d) De manera consensuada: ¿participan personal directivo, personal de las unidades técnicas y operativas de la dependencia coordinadora del Pp?

Respuesta: No

La toma de decisiones en cuanto a la ejecución del Programa y el ejercicio de los recursos no ha considerado hasta el momento la información derivada de evaluaciones y/o auditorías del desempeño debido a que el Programa presupuestario no ha sido objeto de las mismas y no se han generado modificaciones operativas.

Al respecto, se precisa que el ejercicio de evaluación del desempeño tiene como objetivo identificar áreas de oportunidad que permitan a la Unidad Responsable del Gasto, a través de las áreas ejecutoras de los Programas presupuestarios y el ejercicio de Recursos Federales diseñar y ejecutar acciones que permitan dar atención a los hallazgos, debilidades, oportunidades y amenazas; presentadas como Aspectos Susceptibles de Mejora (ASM); por ello se propone a la Dirección General de Inclusión y Bienestar Social en primera instancia, realizar un análisis CAME (Corregir las debilidades, Afrontar las amenazas, Mantener las fortalezas y Explotar las oportunidades, a partir de los resultados del análisis FODA (Fortalezas, Debilidades, Oportunidades y Amenazas).

Se recomienda a la Dirección General de Inclusión y Bienestar Social llevar a cabo el análisis de lo establecido en la Ley Federal de Presupuesto y Responsabilidad Hacendaria (artículo 110), Ley De Austeridad, Transparencia en Remuneraciones, Prestaciones y Ejercicio de Recursos de la Ciudad de México (artículo 29), Reglamento de la Ley de Austeridad, Transparencia en Remuneraciones, Prestaciones y Ejercicio de Recursos de la Ciudad de México (artículo 58), Lineamientos Generales para la Evaluación de los Programas Presupuestarios y la Ejecución de los Recursos Federales en la Ciudad de México, Mecanismo para el Seguimiento y Atención de los Aspectos Susceptibles de Mejora derivados de las Evaluaciones Realizadas a los Programas presupuestarios y Recursos Federales en la Ciudad de México, Manual de Reglas y Procedimientos para el Ejercicio, Control y Evaluación del Gasto de la Administración Pública de la Ciudad de México y demás documentos normativos alusivos.

13. ¿Los ejecutores fomentan la institucionalización y la estandarización de procesos, a nivel local, para supervisar el ejercicio de los recursos del programa presupuestario, y estas acciones de fomento consideran la formalización de procesos que cuenten con las siguientes características?:

a) Permiten identificar si los apoyos, servicios o proyectos a entregar u otorgar son acordes a lo establecido en los documentos normativos o institucionales del programa.
b) Están estandarizados, es decir, son utilizados por todas las instancias ejecutoras.
c) Están sistematizados.
d) Son conocidos por los operadores del programa.

Respuesta: Sí, parcialmente

Nivel	Criterio
2	Se fomenta la institucionalización y estandarización de procesos y cumple con dos de las características establecidas en la pregunta.

A través de las evidencias documentales aportadas por la Dirección General de Inclusión y Bienestar Social; se identificó que el área cuenta con procesos estandarizados establecidos en el capítulo IV del manual administrativo de la Alcaldía.

En cuanto a la institucionalización, se apreció el uso de formatos normativos estructurados por la Secretaría de Administración y Finanzas de la Ciudad de México; tales como el Informe de Avance Presupuestal y de Indicadores (IAPI), así como el Documento de Diseño y estrategia de intervención del Programa Presupuestario; sin embargo, estos presentan importantes inconsistencias en cuanto la definición del indicadores y su medición, metas, cobertura y medios de verificación.

Por lo tanto, se concluye que si bien el área administrativa responsable del Programa cuenta con mecanismos de institucionalización y estandarización, la utilidad de los mismos se encuentra limitada al no estar sistematizados en bases de datos de fácil consulta y no ser conocidos por todos los operadores.

14. ¿Se cuenta con mecanismos de seguimiento a los resultados del programa presupuestario.?

Respuesta: Sí, parcialmente

En la evidencia documental denominada Informe de Avance Presupuestal y de Indicadores (IAPI) se identificó la medición de indicadores de corto plazo a partir del nivel de componente y actividad que proporcionan información limitada del avance entre lo programado y lo realizado, derivado de las inconsistencias que presentan. Adicionalmente, se observa que las metas fueron superadas en al menos un componente y tres actividades; en contraste con un componente y tres actividades donde no se cumplió la meta para el cuarto trimestre, por lo que se infieren errores en los documentos de planeación y establecimiento de metas ya que mediante las entrevistas realizadas al personal adscrito al área, no se realizaron solicitudes de afectaciones presupuestales ni hubo modificaciones en cuanto al proceso de ejecución del Pp que pudieran afectar su desempeño.

Mediante este análisis de información, se considera que no existen todos los elementos necesarios para determinar fehacientemente el cumplimiento de los objetivos establecidos en el resumen narrativo de la MIR y en la contribución que se genera mediante la ejecución del Programa presupuestario.

Es relevante, para ejercicios fiscales futuros considerar que los objetivos del Programa darán cuenta de la situación futura o del estado final del problema una vez ejecutado el Programa presupuestario, por ello se sugiere orientarlos a resolver problemas concretos, definirlos en frases precisas, breves y establecerlos de acuerdo con el nivel específico que les corresponde en la MIR, ya que son la base para el diseño del indicador correspondiente. Adicionalmente, estos deberán estar alineados jerárquicamente.

15. ¿La información que se reporta sobre el ejercicio de los recursos del programa presupuestario permite verificar alguno de los siguientes atributos?:

a) La ejecución cumple con lo establecido en los documentos normativos o institucionales;
b) La población o área de enfoque atendidas son las que presentaban el problema antes de la intervención (dado que se encuentran en un documento o diagnóstico);
c) Incluye las actividades, acciones o programas realizados o ejecutados;
d) Está sistematizada

Respuesta: Sí

Nivel	Criterio
2	La información del Pp que se reporta cumple con dos de las características establecidas en la pregunta.

El Informe de Avance Presupuestal y de Indicadores (IAPI) constituye la principal evidencia documental que se obtuvo del reporte del ejercicio de los recursos a nivel Programa presupuestario, proporcionando información financiera por momentos contables, por tipo y por capítulo de gasto, así como de los componentes y actividades, realizadas.

Por otro lado, no se evidenció la información registrada en el Sistema de Recursos Federales Transferidos (SRFT) ni en el Sistema de Seguimiento a Indicadores de Desempeño y Avance Presupuestal (SSIAP) al respecto.

Asimismo, al no existir un diagnóstico con las características suficientes para determinar la cobertura, aunado a la ambigüedad en la definición del problema (Insuficientes oportunidades de acceso al desarrollo educativo, artístico y deportivo en la Alcaldía) y carencia de información sistematizada sobre el ejercicio fiscal 2023, no es posible determinar si la población atendida presentaba dicho problema antes de la ejecución del Programa.

Por otro lado, en el Documento de Diseño y Diagnóstico del Programa Presupuestario E188 Educación, cultura, deporte y recreación Alcaldía Xochimilco, se identificó la investigación en bases de datos oficiales como el Instituto de Nacional de Estadística y Geografía (INEGI)I sobre el estado que guarda la educación, el ingreso y gasto en los hogares, en el ámbito cultural y la práctica deportiva. Al respecto, se sugiere que esta información se desagregue a nivel municipal y se incorpore información relativa a la medición de la pobreza para poder estructurar una estrategia de cobertura y focalización adecuada al Programa presupuestario a través de la plena identificación de la población a la que va dirigido.

IV. ORIENTACIÓN Y MEDICIÓN DE RESULTADOS

16. ¿El programa presupuestario cuenta con la siguiente información?:

a) Su contribución a los objetivos del programa de gobierno.
b) Los tipos y, en su caso, el monto o cantidad de apoyos otorgados a la población o área de enfoque beneficiaria o atendida.
c) Las características de la población o área de enfoque beneficiaria o atendida.
d) La frecuencia con la que se recolecta u obtiene esta información.

Respuesta: Sí

Nivel	Criterio
3	El Pp cuenta con información de tres de las características establecidas en la pregunta.

La Dirección General de Inclusión y Bienestar Social presentó el Documento de Diseño y Diagnóstico del Programa Presupuestario E188 Educación, cultura, deporte y recreación Alcaldía Xochimilco, en el cual fue posible identificar la contribución a los objetivos del Programa de Gobierno en el apartado de Justificación de la elección de objetivos, donde se establece lo siguiente:
El Pp E188 se encuentra alineado al Eje 4 "Ciudad de México, capital cultural de América Latina" y al sub eje 1 "Cultura Comunitaria" del Programa de Gobierno.

En este contexto, se logró identificar también la alineación en el Informe de Avance Presupuestal y de Indicadores (IAPI), detectando que no contiene la misma información plasmada en el documento de diseño y tampoco en la MIR, cuyos datos identificados son los siguientes: Vinculación al Programa de Gobierno en el eje 2 Ciudad Sustentable, Sub Eje 1 Desarrollo económico, sustentable e incluyente y generación de empleo, Sub Sub Eje 5 Fomento al Turismo; vinculación que es totalmente ajena al Programa E188 Educación, cultura, deporte y recreación.

Asimismo, en el resumen narrativo de la MIR, en el nivel componente, se indican los apoyos que se brindarán a la población, los cuales son: eventos culturales, cívicos y recreativos, actividades y apoyos de fomento al deporte, talleres y reconocimientos en temas educativos.

En cuanto a la población beneficiaria o atendida, la información contenida en el IAPI del cuarto trimestre de 2024 asciende a 374,113 personas para el componente 1 eventos culturales, cívicos y recreativos en espacios públicos, 12,061 para el componente 2 eventos deportivos, 70 para

el componente 3 apoyos económicos para fomentar el deporte competitivo en jóvenes; para el componente 4, talleres en bibliotecas se contabilizaron 2,674 y finalmente para el componente 5 reconocimiento a los preceptores activos y jubilados de escuelas públicas de la demarcación los beneficiarios fueron 23. Al respecto, es importante destacar que en términos de cobertura y focalización no se cuenta con la descripción precisa de las características de las poblaciones en ninguna evidencia documental.

Es importante precisar que para la definición de las poblaciones, no existe una metodología específica, pues cada Programa presupuestario deberá establecer los parámetros de identificación acordes al problema identificado y los objetivos; sin embargo se sugiere comprender el establecimiento de las poblaciones como un ejercicio de identificación de subconjuntos, donde la Población Potencial (PP) contiene a la Población Objetivo (PO) y a su vez ambas contienen a la Población Atendida (PA). Por lo cual la PA no podría ser mayor a la PO, ni esta ser mayor que la PP.

Es necesario también establecer una unidad de medida en común para todas las poblaciones, considerar edad, ubicación geográfica y condición social general.

17. ¿Cómo se documentan los resultados del programa presupuestario a nivel de fin o propósito?

a) Indicadores de la MIR
b) Indicadores estatales o federales
c) Evaluaciones

Mediante el análisis de la información documental proporcionada por la Dirección General de Inclusión y Bienestar Social, no fue posible identificar los resultados obtenidos a nivel fin ya que no existe mediciones del indicador, éste no es adecuado, no hay meta anual establecida y el medio de verificación para este nivel corresponde a información sobre el programa de gobierno de 2018; por lo tanto no existe información suficiente y adecuada para dar respuesta a la pregunta.

Se sugiere apoyarse en la Metodología del Marco Lógico para definir los objetivos de nivel superior del Programa presupuestario, consultando el documento Guía para el diseño de la Matriz de Indicadores para Resultados publicado por la Secretaría de Hacienda y Crédito Público o la Guía rápida para la construcción de la Matriz de Indicadores para Resultados publicada por el Consejo Nacional de Evaluación de la Política de Desarrollo Social.

18. Se cuenta con un sistema para monitorear la información del desempeño del programa presupuestario y cumple con las siguientes características?:

a) Es utilizado.
b) Es oportuno.
c) Es confiable, es decir, está validado o revisado por quienes lo integran.
d) Está sistematizado.
e) Es pertinente respecto de su gestión, es decir, permite medir los indicadores a nivel de actividades y componentes.
f) Está actualizado y disponible para monitorear de manera permanente al Pp.

Respuesta: No

No fue posible identificar el uso de ningún sistema de monitoreo del desempeño del Programa presupuestario que cumpla con algunos o todos los atributos especificados.

Si bien se identifica que existe el Sistema de Seguimiento a Indicadores de Desempeño y Avance Presupuestal (SSIAP), no se evidenciaron registros del desempeño del Programa presupuestario en dicho sistema ni se tuvo a la vista lo establecido en el módulo de indicadores del Sistema de Recursos Federales Transferidos (SRFT).

19. De acuerdo con los indicadores de la MIR, ¿Cuáles han sido los resultados del programa presupuestario?

Respuesta: De acuerdo con la evidencia documental proporcionada por la Dirección General de Inclusión y Bienestar Social, no fue posible identificar el avance en cuanto a la consecución de metas y objetivos del Programa presupuestario, derivado de que la Matriz de Indicadores para Resultados registrada en el Sistema de Seguimiento a Indicadores de Desempeño y Avance Presupuestal se encuentra incompleta y presenta inconsistencias en los diversos niveles que la estructuran. Adicionalmente, en ella no se establecen las metas anuales para cada nivel, los medios de verificación son inadecuados para precisar la ejecución y el avance del Programa y los supuestos son los mismos para todos los niveles, por lo que se concluyó que la MIR carece de lógica vertical y horizontal.

Es fundamental estructurar la información bajo el auspicio de la Metodología del Marco Lógico, se sugiere consultar la Guía para el diseño de la Matriz de Indicadores para Resultados

publicado por la Secretaría de Hacienda y Crédito Público o la Guía rápida para la construcción de la Matriz de Indicadores para Resultados publicada por el Consejo Nacional de Evaluación de la Política de Desarrollo Social (CONEVAL)

20. A partir de los objetivos del programa presupuestario identificados, ¿Éste contribuye al logro de otros objetivos del Programa de Gobierno 2019-2024, al Plan Nacional de Desarrollo y los ODS?

Respuesta: En cuanto al Plan Nacional de Desarrollo, se identificó que el Programa presupuestario mantiene alineación con el Eje 2 Política social, Cultura para la paz, para el bienestar y para todos, que establece los siguiente:

Al mismo tiempo, sin descuidar las materias que por tradición han recaído en el Instituto Nacional de Bellas Artes y Literatura, la Secretaría de Cultura promoverá la difusión, el enriquecimiento y la consolidación de la vasta diversidad cultural que posee el país y trabajará en estrecho contacto con las poblaciones para conocer de primera mano sus necesidades y aspiraciones en materia cultural. Los recintos tradicionalmente consagrados a la difusión del arte no deben centralizar y menos monopolizar la actividad cultural. Ésta debe poblar los barrios y las comunidades y hacerse presente allí en donde es más necesaria, que son los entornos sociales más afectados por la pobreza, la desintegración social y familiar, las adicciones y la violencia delictiva. (Plan Nacional de Desarrollo 2019-2024, 2018).

Adicionalmente, de acuerdo con lo establecido en el Programa de Gobierno de la Ciudad de México 2019-2024 y con lo plasmado en la MIR en el nivel componente 2, se observó que el Programa presupuestario se alinea al Eje 1 Igualdad y Derechos, subeje 3 subsubeje 1 Promoción del deporte comunitario cuyo objetivo es Impulsar un programa masivo de deporte comunitario gratuito, mediante las siguientes acciones: Otorgar becas a promotores deportivos que activen al menos un millón de personas en la Ciudad en diversas disciplinas de forma gratuita, crear equipos deportivos por colonia, barrio y pueblo, celebrar encuentros y olimpiadas deportivas comunitarias de la Ciudad de México para diferentes edades y generar las condiciones para orientar a las niñas, niños y jóvenes que deseen continuar con actividades deportivas más allá de la activación física hacia escuelas deportivas. (Programa de Gobierno 2019-2024, 2018).

Por otra parte, si bien los ejecutores del Programa identifican la alineación del mismo con el Objetivo de Desarrollo Sostenible (ODS) 11, Ciudades y comunidades sostenibles, es posible afirmar

también su contribución con el objetivo 4 Educación de calidad, específicamente en la meta que busca para 2030, garantizar que todos los alumnos adquieran los conocimientos y las habilidades necesarios para promover el desarrollo sostenible, lo que incluye, entre otros, la educación para el desarrollo sostenible y estilos de vida sostenibles, los derechos humanos, la igualdad de género, la promoción de una cultura de paz y no violencia, ciudadanía y valoración de la diversidad cultural y de la contribución de la cultura al desarrollo sostenible. (Objetivos de Desarrollo Sostenible, s. f.)

V. GENERACIÓN DE INFORMACIÓN Y RENDICIÓN DE CUENTAS

21. ¿Se reporta información documentada para monitorear el desempeño del programa presupuestario con las siguientes características?:

a) Homogénea, es decir, que permite su comparación con base en los preceptos de armonización contable.
b) Desagregada, es decir, con el detalle suficiente sobre el ejercicio, destino y resultados.
c) Completa, es decir que incluya la totalidad de la información solicitada.
d) Congruente, es decir, que este consolidada y validada de acuerdo con el procedimiento establecido en la normatividad aplicable.
e) Actualizada, de acuerdo con la periodicidad definida en la normatividad aplicable.

Respuesta: No

Durante el proceso de recopilación de información documental, complementado con las entrevistas realizadas al personal adscrito a la Dirección General de Inclusión y Bienestar Social no se obtuvo evidencia documental del monitoreo del desempeño del Programa presupuestario, toda vez que este no cuenta con una Matriz de Indicadores para Resultados consistente, completa y con lógica vertical y horizontal. Tampoco se visualizaron reportes provenientes del SRFT ni del SSIAP.

22. ¿La dependencia responsable de la ejecución del programa presupuestario cuenta con mecanismos documentados de transparencia y rendición de cuentas y tienen las siguientes características?:

a) Los documentos normativos del programa están actualizados y son públicos, es decir, disponibles en la página electrónica.
b) La información para monitorear el desempeño del programa está actualizada y es pública, es decir, disponible en la página electrónica.
c) Se cuenta con procedimientos para recibir y dar trámite a las solicitudes de acceso a la información acorde a lo establecido en la normatividad aplicable.
d) Se cuenta con mecanismos de participación ciudadana en el seguimiento del ejercicio de las aportaciones en los términos que señala la normatividad aplicable.

Respuesta: No

De acuerdo con la revisión de gabinete, complementada con las entrevistas realizadas al personal de la Dirección General de Inclusión y Bienestar Social, no fue posible evidenciar mecanismos documentados de transparencia y rendición de cuentas; únicamente de compartió el siguiente procedimiento no oficial:

1. La Unidad de Transparencia envía a la Dirección General.
2. Esta turna a quien detenta la información
3. El área correspondiente elabora el oficio de respuesta y envía a la Dirección General para que turne a la Unidad de Transparencia.

Adicionalmente, mediante la navegación realizada en la página oficial de la Alcaldía (http://www.xochimilco.cdmx.gob.mx/transparencia/) se advierte que esta Unidad Responsable del Gasto (URG) no da cumplimiento a la normatividad establecida en la Ley de Transparencia, Acceso a la Información Pública y Rendición de Cuentas de la Ciudad de México, específicamente con lo relativo al Título Quinto de las Obligaciones de Transparencia Capítulo I De las disposiciones generales; toda vez que no fue posible identificar información actualizada y relacionada con:

IV. Las metas y objetivos de las Áreas de conformidad con sus programas operativos.
V. Los indicadores relacionados con temas de interés público o trascendencia social que conforme a sus funciones, deban establecer;
VI. Los indicadores que permitan rendir cuenta de sus objetivos, metas y resultados;
VII. Los planes, programas o proyectos, con indicadores de gestión, de resultados y sus metas, que permitan evaluar su desempeño por área de conformidad con sus programas operativos; (Ley de Transparencia, Acceso a la Información Pública y Rendición de Cuentas de la Ciudad de México. 2020).

Por otro lado, en el apartado de Finanzas (http://www.xochimilco.cdmx.gob.mx/finanzas/) toda la información relacionada con el Fondo FORTAMUN contenida en los trimestres de 2024 es corresponde al ejercicio fiscal 2019.

23.- ¿La información del avance en la consecución de los objetivos del programa presupuestario cumple con las siguientes característica?:

a) Verificable públicamente.
b) Permite ubicar geográficamente su contribución al cumplimiento de objetivos.

c) Permite cuantificar a los beneficiarios finales de las acciones que se realizan con recursos del programa.
d) Permite la rastreabilidad de los recursos que se ejercieron para alcanzar los resultados.
e) Explica y justifica las razones de la modificación de las metas, en caso de hacerlo.

Respuesta: No

Mediante el análisis de gabinete y las entrevistas realizadas con el personal de la Dirección de Inclusión y Bienestar Social, se constató que no existe información suficiente que pueda apoyar el análisis en la consecución de los objetivos del Programa presupuestario; toda vez que, la Matriz de Indicadores para Resultados no cumple con los requerimientos mínimos para poder llevar a cabo la medición de indicadores y que estos proporcionen información sobre la consecución de metas y objetivos.

Se observó que la gestión está enfocada en medir únicamente mediante porcentajes el avance entre lo programado y lo ejecutado; adicionalmente, no se tienen plenamente identificadas a las poblaciones ni desagregadas; por lo tanto tampoco hay mecanismos que permitan llevar a cabo la cuantificación de beneficiarios.

Asimismo, no fue posible identificar en el aparatado de Transparencia de la página oficial de la Alcaldía información relacionada con el Fondo ni con el Programa presupuestario.

XOCHIMILCO
ALCALDÍA

CEDIC, A.C.
CENTRO DE ESTUDIOS PARA EL DESARROLLO INTEGRAL COMUNITARIO

PROGRAMA PRESUPUESTARIO E190 SERVICIOS DE ATENCIÓN ANIMAL

ÁREA RESPONSABLE: DIRECCIÓN GENERAL MEDIO AMBIENTE Y DESARROLLO SUSTENTABLE

0610

E190 Servicios de atención animal.

II. CONTRIBUCIÓN Y DESTINO

1. ¿El programa presupuestario cuenta con un diagnóstico que describa de manera específica y robusta los siguientes elementos?:

a) Se establecen las causas, efectos y características de las necesidades.
b) Se cuantifica la población objetivo o área de enfoque.
c) Se cuantifican las necesidades.
d) Se consideran las diferencias entre las demarcaciones territoriales en la Ciudad de México para definir las necesidades y la distribución de los recursos.
e) Se define un plazo para la revisión y actualización del diagnóstico.
f) Se integra la información en un solo documento.

Respuesta: Sí

Nivel	Criterio
1	La documentación tiene una o dos de las características establecidas en la pregunta

Se identificó el Documento de Diseño y Diagnóstico del Programa Presupuestario Servicios de atención animal de la Alcaldía Xochimilco donde se observa que no existe una relación lógica entre la problemática principal sus causas en el árbol de problemas y las propuestas de solución en el árbol de objetivos. El diagnóstico no cuantifica las necesidades de la demarcación.

Se establecen las causas y efectos de las necesidades, pero de manera deficiente, asimismo, el problema principal no está bien definido y relacionado, lo maneja como focos rojos en diferentes tipos de zoonosis, sin aclarar y en sus alternativas de solución marcan objetivos de nutrición a la familia, mientras que en sus propuestas de atención esta la esterilización de animales de compañía dejando fuera otros aspectos de la problemática detectada. Toda la información se integra en un solo documento, pero no hay detalle de vigencia ni plazos de revisión y actualización.

Uno de los aspectos fundamentales de un Programa presupuestario es el diagnóstico, por eso se sugiere enfatizar en este aspecto para mostrar una intervención pública coherente y consistente para generar el mayor impacto en la población.

2. **¿Se cuenta con documentos locales normativos, institucionales o de operación del programa presupuestario con las siguientes características?:**

a) Definición de objetivos.
b) Justificación del modelo de intervención o de operación del programa presupuestario haciendo énfasis en:
    - La pertinencia de la transferencia de recursos a las Alcaldías para el logro de objetivos;
    - La pertinencia de las fórmulas de distribución para el logro de objetivos.

Respuesta: Se obtuvo evidencia documental relativa al formato de Clasificación Administrativa, que contiene los rubros de Objetivo del Programa presupuestario, donde no se describe el objetivo del Programa; sino un esbozo de objetivo general de la Alcaldía. Presupuesto original, modificado y ejercido sin cifras establecidas y la Matriz de Indicadores para Resultados con inconsistencias.

En el Documento de Diseño y Diagnóstico del Programa Presupuestario Servicios de atención animal de la Alcaldía Xochimilco, está el apartado 2.6.2 Vinculación de la estructura analítica con los objetivos de la MIR , donde se describen componentes y actividades, pero no se cuantifican metas ni objetivos.

3. **¿El programa presupuestario cuenta a nivel local con una estrategia de cobertura documentada para atender a su población objetivo o área de enfoque directa e indirecta con las siguientes características ?:**

a) Considera el presupuesto que requiere el programa para atender a su población o área de enfoque objetivo en los próximos cinco años.
b) Especifica metas de cobertura anuales por Alcaldía para los próximos cinco años, así como los criterios con los que se definen.
c) Define el momento en el tiempo en que convergerán las poblaciones o áreas de enfoque potencial y objetivo.
d) Es posible alcanzar las metas de cobertura definidas con el diseño actual del programa.

Respuesta: No

El Programa no cuenta con una estrategia de cobertura definida, únicamente el Documento de Diseño y Diagnóstico del Programa Presupuestario Servicios de atención animal de la Alcaldía Xochimilco contempla en el apartado 3.4 el *perfil, criterios de selección y elegibilidad de la población objetivo*, la atención a cualquier persona de la Alcaldía que requiera el servicio de esterilización para su animal de compañía fundamentándose en la obligatoriedad legal de derechos humanos a la atención a la población joven: niñas, niños y adolescentes.

4. **A partir de las definiciones de la población o área de enfoque, ¿Cuál ha sido la cobertura del programa presupuestario?**

Respuesta: En el Informe de Avances y Resultados del período enero a diciembre 2024 se establece que se realizaron 20,000 acciones de 20,000. Sin embargo, marca un cálculo de logro de meta del 40%; por lo que no es posible determinar la cobertura ya que para obtenerla es necesario conocer la proporción de la población objetivo que será atendida por el Programa, y en este caso, no se tiene identificada ni cuantificada esta población.

5. **¿Se documenta el destino de los recursos y está desagregado por las siguientes categorías?:**

a) Capítulo de gasto.
b) Unidad Responsable del Gasto.
c) Proyecto.
d) Distribución geográfica

Respuesta: Sí

Nivel	Criterio
3	El destino está documentado y se encuentra desagregado en tres de las categorías establecidas en la pregunta.

En la indagación *in situ* se obtuvo el Informe de la Cuenta Pública, que presenta la información de administración del Fondo por destino y clasificación del gasto. Además, en su apartado Avance Presupuestal por Programa Presupuestario, se establece la distribución del FORTAMUN de manea funcional y programática. La información general se detalla en el Anexo 1.

6. **¿Existe consistencia entre las necesidades a atender, el objetivo del programa presupuestario, los proyectos autorizados para la generación de bienes y/o servicios y el destino de las aportaciones?**

Respuesta: No se puede precisar la consistencia derivado de que mediante la revisión documental se identificó que el objetivo del programa no se encuentra correctamente definido, no se cuenta con información completa sobre los proyectos realizados ni cuantificación de los beneficiarios; por lo que no es posible llevar a cabo un análisis de consistencia. Adicionalmente, lo establecido en el informe de avances y resultados en cuanto a la meta se encuentra cuantificado de manera errónea de acuerdo con lo siguiente:

- *En los meses de enero-diciembre se contempló una meta de 2,000 esterilizaciones caninas y felinas; de las cuales se realizaron 447 esterilizaciones, alcanzando la meta programada debido a que se realizaron jornadas de esterilización masivas, así como también esterilizaciones dentro del consultorio del área de control canino* (sic).

7. **¿Cuáles son las fuentes de financiamiento concurrentes en la entidad para el cumplimiento de sus atribuciones?**

Respuesta: Para ejecución del Pp E190 no se observó concurrencia de recursos.

III. GESTIÓN Y OPERACIÓN

8. ¿El programa presupuestario cuenta con mecanismos para su seguimiento y en estos se determina a las áreas responsables en cada etapa del proceso?

Respuesta: Sí, se reporta mediante Informe de Avances y Resultados (ARCHIVO IAR 2024). En esta pregunta no recibimos más instrumentos normativos que permitan valorar un proceso operativo, pero se sabe que se cuenta con el SSIAP que se alimenta con los IAR.

9. ¿El Programa presupuestario considera las posibles desviaciones asociadas a su operación?

Respuesta: No se recibió información documental por parte del área responsable para poder dar respuesta a la pregunta.

10. ¿Se cuenta con mecanismos documentados para dar seguimiento al ejercicio del programa presupuestario y dichos mecanismos tienen las siguientes características?

a) Permiten identificar si los recursos se ejercen de acuerdo con lo establecido en la normatividad
b) Están estandarizados, es decir, son utilizados por todas las áreas responsables.
c) Están sistematizados, es decir, la información se encuentra en bases de datos y disponible en un sistema informático.
d) Son conocidos por las áreas responsables.

Respuesta: No se recibió información documental por parte del área responsable para poder dar respuesta a la pregunta.

11. ¿Cuáles son los retos en la gestión de los recursos para la generación de los bienes y/o servicios a través del Programa presupuestario?

Respuesta: El personal responsable del Pp, se estableció que el principal reto corresponde a la limitada disponibilidad de recursos financieros y humanos en torno al número de asistencias médico-veterinarias atendidas anualmente en contraste con las programadas. Al respecto, no fue posible

obtener mayor evidencia en documentos de planeación, programas anuales de trabajo, informes institucionales u otro tipo de informes generados por la Dirección de General de Medio Ambiente y Desarrollo Sustentable que permitirá puntualizar otros retos alusivos a la ejecución del Programa.

12. **¿El programa presupuestario utiliza información derivada de análisis externos (evaluaciones, auditorías al desempeño, informes de organizaciones independientes u otros relevantes), para la toma de decisiones?**

a) De manera regular, es decir, se consideran como uno de los elementos para la toma de decisiones sobre la coordinación del Pp.
b) De manera institucionalizada, es decir, sigue un procedimiento establecido en un documento oficial.
c) Para definir acciones y actividades que contribuyan a mejorar su gestión o sus resultados.
d) De manera consensuada: ¿participan personal directivo, personal de las unidades técnicas y operativas de la dependencia coordinadora del Pp?

Respuesta: No se recibió información documental por parte del área responsable para poder dar respuesta a la pregunta.

13. **¿Los ejecutores fomentan la institucionalización y la estandarización de procesos, a nivel local, para supervisar el ejercicio de los recursos del programa presupuestario, y estas acciones de fomento consideran la formalización de procesos que cuenten con las siguientes características?:**

a) Permiten identificar si los apoyos, servicios o proyectos a entregar u otorgar son acordes a lo establecido en los documentos normativos o institucionales del programa.
b) Están estandarizados, es decir, son utilizados por todas las instancias ejecutoras.
c) Están sistematizados.
d) Son conocidos por los operadores del programa.

Respuesta: No se recibió información documental por parte del área responsable para poder dar respuesta a la pregunta.

14. ¿Se cuenta con mecanismos de seguimiento a los resultados del programa presupuestario?

Respuesta: No se recibió información documental por parte del área responsable para poder dar respuesta a la pregunta.

15. ¿La información que se reporta sobre el ejercicio de los recursos del programa presupuestario permite verificar alguno de los siguientes atributos?

a) La ejecución cumple con lo establecido en los documentos normativos o institucionales;
b) La población o área de enfoque atendidas son las que presentaban el problema antes de la intervención (dado que se encuentran en un documento o diagnóstico);
c) Incluye las actividades, acciones o programas realizados o ejecutados;
d) Está sistematizada

Respuesta: No se obtuvo evidencia documental para poder dar respuesta a la pregunta.

IV. ORIENTACIÓN Y MEDICIÓN DE RESULTADOS

16. ¿El programa presupuestario cuenta con la siguiente información?:

a) Su contribución a los objetivos del programa de gobierno.
b) Los tipos y, en su caso, el monto o cantidad de apoyos otorgados a la población o área de enfoque beneficiaria o atendida.
c) Las características de la población o área de enfoque beneficiaria o atendida.
d) La frecuencia con la que se recolecta u obtiene esta información.

Respuesta: No se recibió información documental donde se pudiera identificar la alineación del Programa presupuestario con el Programa de gobierno, adicionalmente, al no estar plenamente identificadas las poblaciones, no se pueden indicar las características de las misma.

Se recomienda realizar una planeación con base en el desarrollo del diagnóstico y la construcción de la MIR debidamente sustentada en la Metodología del Marco Lógico para generar bienes y servicios con mayor impacto en la sociedad. Para ello, será necesario considerar lo establecido en los documentos de planeación estatal y nacional.

17. ¿Cómo se documentan los resultados del programa presupuestario a nivel de fin o propósito?

a) Indicadores de la MIR
b) Indicadores estatales o federales
c) Evaluaciones

Respuesta: No se puede dar respuesta a la pregunta debido a que no existen mediciones de los indicadores establecidos en la Matriz a través de los cuales se puedan documentar los resultados ni información histórica que permita verificar la evolución del problema.

18. Se cuenta con un sistema para monitorear la información del desempeño del programa presupuestario y cumple con las siguientes características?

a) Es utilizada.
b) Es oportuna.

c) Es confiable, es decir, está validada o revisada por quienes la integran.
d) Está sistematizada.
e) Es pertinente respecto de su gestión, es decir, permite medir los indicadores a nivel de actividades y componentes.
f) Está actualizada y disponible para monitorear de manera permanente al Pp.

Respuesta: No se evidenció la existencia de un sistema donde la información se encuentre contenida, organizada y sistematizada. El personal advierte la existencia del SSIAP y del SRFT; sin embargo la alimentación de los mismos no corresponde a sus funciones, por lo tanto, no tienen acceso a el.

19. De acuerdo con los indicadores de la MIR, ¿Cuáles han sido los resultados del programa presupuestario?

Respuesta: No es posible precisar los resultados de la intervención toda vez que la MIR no cuenta con lógica vertical ni horizontal que permita llevar a cabo una correcta medición de los indicadores. Para 2024 la MIR elaborada en el cuadro de Clasificación Administrativa, refleja objetivos genéricos y sus indicadores de fin, propósito y componentes no están a la vista. Solo tiene un componente de "servicios de esterilizaciones caninas y felinas proporcionados a los animales con dueño programado". Pero en los IAR reportan más acciones que amplía el rango de beneficiarios y sus componentes.

Se recomienda a los operadores del programa considerar estas acciones reportadas como componentes para el diagnóstico y las estrategias de la MIR, para mantener metas e indicadores coherentes en el SSIAP.

20. A partir de los objetivos del programa presupuestario identificados, ¿Éste contribuye al logro de otros objetivos del Programa de Gobierno 2019-2024, al Plan Nacional de Desarrollo y los ODS?

Respuesta: En las respuestas obtenidas mediante las entrevistas al personal operativo se observó que solo consideran la legislación local, siendo que ejercen recursos de un Fondo federal de concurrencia, deberían de considerar el plano nacional también. Al respecto, indicaron lo siguiente:

XOCHIMILCO
ALCALDÍA

CEDIC, A.C.
CENTRO DE ESTUDIOS PARA EL DESARROLLO INTEGRAL COMUNITARIO

La Constitución Política de la Ciudad de México en su Artículo 13 apartado a, numeral 2 establece que, "las autoridades de la Ciudad garantizarán la protección, bienestar, así como el trato digno y respetuoso a los animales y fomentarán una cultura de cuidado y tutela responsable. Asimismo, realizarán acciones para la atención de animales en abandono". Es por ello que, mediante los Servicios de Atención Animal se busca brindar toda la atención necesaria para que, en caso de las especies mayores, gocen de buena salud ayudando así a mejorar y aumentar la producción del sector pecuario en la demarcación Xochimilco.

0620

V. GENERACIÓN DE INFORMACIÓN Y RENDICIÓN DE CUENTAS

21. ¿Se reporta información documentada para monitorear el desempeño del programa presupuestario con las siguientes características?:

Respuesta: Sí

Nivel	Criterio
1	La información que reporta la entidad cumple con una de las características establecidas en la pregunta.

Solo se presentó el Informe de Avance de Resultados del período enero a diciembre 2024, dando información desagregada de los 20,000 servicios realizados.

22. ¿La dependencia responsable de la ejecución del programa presupuestario cuenta con mecanismos documentados de transparencia y rendición de cuentas y tienen las siguientes características?:

a) Los documentos normativos del programa están actualizados y son públicos, es decir, disponibles en la página electrónica.
b) La información para monitorear el desempeño del programa está actualizada y es pública, es decir, disponible en la página electrónica.
c) Se cuenta con procedimientos para recibir y dar trámite a las solicitudes de acceso a la información acorde a lo establecido en la normatividad aplicable.
d) Se cuenta con mecanismos de participación ciudadana en el seguimiento del ejercicio de las aportaciones en los términos que señala la normatividad aplicable.

Respuesta: No se recibió información documental por parte del área responsable para poder dar respuesta a la pregunta, adicionalmente, no se pudo obtener evidencia de la página oficial de la Alcaldía debido a que esta presenta problemas en la navegación y la información contenida no se encuentra actualizada.

23. ¿La información del avance en la consecución de los objetivos del programa presupuestario cumple con las siguientes características?

a) Verificable públicamente.

b) Permite ubicar geográficamente su contribución al cumplimiento de objetivos.
c) Permite cuantificar a los beneficiarios finales de las acciones que se realizan con recursos del programa.
d) Permite la rastreabilidad de los recursos que se ejercieron para alcanzar los resultados.
e) Explica y justifica las razones de la modificación de las metas, en caso de hacerlo.

Respuesta: Sí.

Nivel	Criterio
2	La información del avance cumple con dos de las características establecidas en la pregunta.

Solo se presentó el Informe de Avance de Resultados del período enero a diciembre 2024, que permite ubicar geográficamente su contribución al cumplimiento de objetivos y cuantificar a los beneficiarios finales con 20,000 servicios que se realizan con recursos del Programa.

XOCHIMILCO
ALCALDÍA

CEDIC, A.C.
CENTRO DE ESTUDIOS PARA EL DESARROLLO INTEGRAL COMUNITARIO

PROGRAMA PRESUPUESTARIO E200 GOBIERNO Y SEGURIDAD EN ALCALDÍAS

ÁREA RESPONSABLE: DIRECCIÓN GENERAL DE PARTICIPACIÓN CIUDADANA

0623

E200 Gobierno y seguridad en alcaldías

II. CONTRIBUCIÓN Y DESTINO

1. ¿El programa presupuestario cuenta con un diagnóstico que describa de manera específica y robusta los siguientes elementos?:

a) Se establecen las causas, efectos y características de las necesidades.
b) Se cuantifica la población objetivo o área de enfoque.
c) Se cuantifican las necesidades.
d) Se consideran las diferencias entre las demarcaciones territoriales en la Ciudad de México para definir las necesidades y la distribución de los recursos.
e) Se define un plazo para la revisión y actualización del diagnóstico.
f) Se integra la información en un solo documento.

Respuesta: Sí

Nivel	Criterio
1	La documentación tiene una o dos de las características establecidas en la pregunta

A través de la evidencia documental proporcionada por la Dirección General de Participación Ciudadana se obtuvo el Documento de Diseño y Diagnóstico del Programa presupuestario E200 Gobierno y seguridad en Alcaldías, en el cual se identificaron las causas y efectos mediante un árbol de problemas; así como y la cuantificación de la población potencial y objetivo, que asciende a 442,178 habitantes de la demarcación. Dicha información está contenida en un solo documento y se encuentra registrado en el Sistema de Seguimiento a Indicadores de Desempeño y Avance Presupuestal (SSIAP); sin embargo no se evidenció información relativa a su actualización y/o revisión en cierto periodo de tiempo. Al respecto, se sugiere establecer de uno a tres años dicho periodo para conocer el estado del problema antes de la intervención y cómo se contribuyó mediante la ejecución del Programa presupuestario a su posible solución.

2. **¿Se cuenta con documentos locales normativos, institucionales o de operación del programa presupuestario con las siguientes características? :**

a) Definición de objetivos.
b) Justificación del modelo de intervención o de operación del programa presupuestario haciendo énfasis en:
    - La pertinencia de la transferencia de recursos a las Alcaldías para el logro de objetivos;
    - La pertinencia de las fórmulas de distribución para el logro de objetivos.

Respuesta: Sí, parcialmente.

El Documento de Diseño y Diagnóstico del Programa presupuestario E200 Gobierno y seguridad en Alcaldías contiene los objetivos que se busca alcanzar a través del Programa presupuestario; sin embargo se observó inconsistencia entre lo establecido en dicho documento y la MIR; mientras que en el árbol de objetivos se observaron 5 objetivos, en la estructura programática existen 6 y en la MIR 8. Adicionalmente, no se observó ningún documento de planeación financiera donde se establezca el presupuesto necesario para la consecución de dichos objetivos, ni la justificación de la distribución entre los ocho objetivos finales planteados.

3. **¿El programa presupuestario cuenta a nivel local con una estrategia de cobertura documentada para atender a su población objetivo o área de enfoque directa e indirecta con las siguientes características ?:**

a) Considera el presupuesto que requiere el programa para atender a su población o área de enfoque objetivo en los próximos cinco años.
b) Especifica metas de cobertura anuales por Alcaldía para los próximos cinco años, así como los criterios con los que se definen.
c) Define el momento en el tiempo en que convergerán las poblaciones o áreas de enfoque potencial y objetivo.
d) Es posible alcanzar las metas de cobertura definidas con el diseño actual del programa.

Respuesta: No

No se evidenció documentalmente el establecimiento de una estrategia de cobertura para el Programa presupuestario que cumpla con los atributos establecidos en la pregunta.

4. **A partir de las definiciones de la población o área de enfoque, ¿Cuál ha sido la cobertura del programa presupuestario?**

Respuesta: La instancia evaluadora no cuenta con la información sustantiva del área responsable del Programa presupuestario para determinar si este ha logrado atender a la población objetivo, ya que en el Documento de Diseño y Diagnóstico del Programa presupuestario E200 Gobierno y seguridad en Alcaldías se cuantifica a la población potencial igual que a la población objetivo, lo que refleja errores conceptuales en sus definiciones. Asimismo, el Pp no cuenta con una estrategia de cobertura definida.

5. **¿Se documenta el destino de los recursos y está desagregado por las siguientes categorías?:**

e) Capítulo de gasto.
f) Unidad Responsable del Gasto.
g) Proyecto.
h) Distribución geográfica

Respuesta: Sí

Nivel	Criterio
2	El destino está documentado y se encuentra desagregado en dos de las categorías establecidas en la pregunta.

En la evidencia documental constituida por la Cuenta pública 2024 y el estado del ejercicio 2024 de la Alcaldía Xochimilco, se observó el presupuesto aprobado, modificado y ejercido del FORTAMUN para el Programa presupuestario; así como la desagregación del mismo por capítulo de gasto y la eficiencia presupuestal. En cuanto a la categoría de proyecto y distribución geográfica es importante mencionar que son aspectos no aplicables al programa. La información detallada se integra en el Anexo 1 del presente informe.

6. **¿Existe consistencia entre las necesidades a atender, el objetivo del programa presupuestario, los proyectos autorizados para la generación de bienes y/o servicios y el destino de las aportaciones?**

Respuesta: Sí, parcialmente

Mediante el análisis del Documento de Diseño y Diagnóstico del Programa presupuestario E200 Gobierno y seguridad en Alcaldías, se observó que existe consistencia parcial entre las necesidades identificadas por los ejecutores del Programa a nivel general de la Alcaldía Xochimilco, con los objetivos establecidos. Se determinó cumplimiento parcial derivado de que los objetivos son variables en cuanto a número y características en los diferentes documentos del Programa y a que no se cuenta con información sobre el avance en la consecución de los mismos que sea proveniente de la medición de indicadores sustantivos.

Adicionalmente, no se cuenta con los medios adecuados de verificación que permitan saber si mediante los bienes y/o servicios producidos por la intervención, dichas necesidades fueron cubiertas y aplicadas a la población objetivo.

7. **¿Cuáles son las fuentes de financiamiento concurrentes en la entidad para el cumplimiento de sus atribuciones?**

Las fuentes de financiamiento pueden ser:

a) Recursos federales provenientes de fondos de aportaciones federales, programas federales y convenios de descentralización.
b) Recursos estatales.
c) Otros recursos.

Respuesta: La principal fuente de financiamiento concurrente del Programa presupuestario E188 Educación, cultura, deporte y recreación fue el fondo 111140 No Etiquetado Recursos Fiscales-Fiscales-Fiscales-2024-Original de la URG, cuyo monto y asignación por capítulo de gasto se establece en el Anexo 2 del presente informe.

A través de la revisión de la información financiera, se identificó la siguiente asignación de recursos del FORTAMUN por rubro específico de aplicación:

Tabla 6. Presupuesto ejercido del FORTAMUN por rubro específico de aplicación.

Programa presupuestario	Destino de las Aportaciones (Rubro específico en que se aplica)	Presupuesto ejercido	% Del Fondo
E200 Gobierno y seguridad en Alcaldías	Combustibles, lubricantes y aditivos	29226.42	0.0063%
	TOTAL	**29,226.42**	**0.0063%**

Fuente: Elaboración propia con datos del estado del ejercicio 2024 de la Alcaldía Xochimilco.

0628

III. GESTIÓN Y OPERACIÓN

8. ¿El programa presupuestario cuenta con mecanismos para su seguimiento y en estos se determina a las áreas responsables en cada etapa del proceso?

Respuesta: Sí, el Programa presupuestario cuenta con mecanismos para su seguimiento, a través del Manual Administrativo, diagramas de flujo y desarrollo, en los cuales se determinan las áreas responsables en cada etapa del proceso.

En el Anexo 3 del presente informe, se establece información correspondiente al procedimiento de la realización de Jornadas de Fomento y Promoción de la Participación Ciudadana, actividad principal financiada con el FORTAMUN.

9. ¿El Programa presupuestario considera las posibles desviaciones asociadas a su operación?

Respuesta: No

El área ejecutora del Programa no tiene identificadas las posibles desviaciones temporales, materiales o financieras.

10. ¿Se cuenta con mecanismos documentados para dar seguimiento al ejercicio del programa presupuestario y dichos mecanismos tienen las siguientes características?:

a) Permiten identificar si los recursos se ejercen de acuerdo con lo establecido en la normatividad
b) Están estandarizados, es decir, son utilizados por todas las áreas responsables.
c) c) Están sistematizados, es decir, la información se encuentra en bases de datos y disponible en un sistema informático.
d) Son conocidos por las áreas responsables.

Respuesta: Sí

Nivel	Criterio
1	Los mecanismos para dar seguimiento al ejercicio del Pp están documentados y tienen una de las características establecidas.

La evidencia documental corresponde al formato interno de seguimiento y las respuestas a los volantes de turno a través del Sistema Unificado de Atención Ciudadana (SUAC).

11. ¿Cuáles son los retos en la gestión de los recursos para la generación de los bienes y/o servicios a través del Programa presupuestario?

De acuerdo con el personal ejecutor del Programa, uno de los principales retos en torno a la gestión es la ausencia de criterios estandarizados y continuos en el proceso de adquisición de bienes y/o servicios para el desarrollo de las actividades propias del Pp, lo que genera atrasos significativos, en específico al ingresar una requisición, el proceso de revisión y devolución mediante oficio para la realización de correcciones implica una inversión considerable de tiempo, asimismo cada año se presentan cambios en los criterios para la integración de determinados conceptos en las requisiciones, lo cual genera inconvenientes para la operación. En este sentido, se sugiere implementar una revisión anticipada (semanas antes del proceso de ingreso) de la información de las requisiciones, de manera que las áreas técnicas cuenten con el tiempo necesario para trabajar dicha información y programar este proceso dentro de sus planes de trabajo anuales.

12. ¿El programa presupuestario utiliza información derivada de análisis externos (evaluaciones, auditorías al desempeño, informes de organizaciones independientes u otros relevantes), para la toma de decisiones?:

a) De manera regular, es decir, se consideran como uno de los elementos para la toma de decisiones sobre la coordinación del Pp.
b) De manera institucionalizada, es decir, sigue un procedimiento establecido en un documento oficial.
c) Para definir acciones y actividades que contribuyan a mejorar su gestión o sus resultados.
d) De manera consensuada: ¿participan personal directivo, personal de las unidades técnicas y operativas de la dependencia coordinadora del Pp?

Respuesta: No

Al respecto, se hizo alusión por parte del personal ejecutor del Pp de la consideración en la toma de decisiones apoyada en las recomendaciones de los entes fiscalizadores; sin embargo, no se recibieron evidencias documentales que permitieran dar sustento a dicha afirmación y que describieran las características establecidas en la pregunta.

13. ¿Los ejecutores fomentan la institucionalización y la estandarización de procesos, a nivel local, para supervisar el ejercicio de los recursos del programa presupuestario, y estas acciones de fomento consideran la formalización de procesos que cuenten con las siguientes características?:

a) Permiten identificar si los apoyos, servicios o proyectos a entregar u otorgar son acordes a lo establecido en los documentos normativos o institucionales del programa.
b) Están estandarizados, es decir, son utilizados por todas las instancias ejecutoras.
c) Están sistematizados.
d) Son conocidos por los operadores del programa.

Respuesta: Sí

Nivel	Criterio
3	Se fomenta la institucionalización y estandarización de procesos y cumple con tres de las características establecidas en la pregunta.

Se identificó la existencia de procesos estandarizados que son utilizados por las diversas áreas que integran a la Dirección General de participación Ciudadana, adicionalmente, se concentran en un sistema informático las órdenes de servicio y requisiciones de compra.

14. ¿Se cuenta con mecanismos de seguimiento a los resultados del programa presupuestario.?

Respuesta: Sí

El principal mecanismo de seguimiento del Pp está integrado por los Informes de Avance Presupuestal y de Indicadores (IAPI) con los apartados A1 yA2. En dicho informe se identificó la medición de los indicadores a nivel componente 1 de las jornadas realizadas, identificando a la población beneficiaria y la semaforización para cada indicador.

15. ¿La información que se reporta sobre el ejercicio de los recursos del programa presupuestario permite verificar alguno de los siguientes atributos?:

a) La ejecución cumple con lo establecido en los documentos normativos o institucionales;
b) La población o área de enfoque atendidas son las que presentaban el problema antes de la intervención (dado que se encuentran en un documento o diagnóstico);
c) Incluye las actividades, acciones o programas realizados o ejecutados;
d) Está sistematizada

Respuesta: Sí

Nivel	Criterio
3	La información del Pp que se reporta cumple con tres de las características establecidas en la pregunta.

A través de la evidencia documental se identificó que la información que se reporta cumple con la normatividad y atribuciones del área, se encuentra sistematizada en bases de datos de sistemas informáticos de uso cotidiano y en ella se describen las actividades y acciones ejecutadas a través de componentes establecidos. En cuanto a la identificación y caracterización de la población, se tiene englobada como población potencial y objetivo a los 442,178 habitantes de la alcaldía, lo cual refleja errores conceptuales en sus definiciones.

IV. ORIENTACIÓN Y MEDICIÓN DE RESULTADOS

16. ¿El programa presupuestario cuenta con la siguiente información?:

a) Su contribución a los objetivos del programa de gobierno.
b) Los tipos y, en su caso, el monto o cantidad de apoyos otorgados a la población o área de enfoque beneficiaria o atendida.
c) Las características de la población o área de enfoque beneficiaria o atendida.
d) La frecuencia con la que se recolecta u obtiene esta información.

Respuesta: Sí

Nivel	Criterio
1	El Pp cuenta con información de una de las características establecidas en la pregunta.

Se identificó en el Documento de Diseño y Diagnóstico del Programa presupuestario Gobierno y seguridad en Alcaldías la clasificación de acuerdo con el Consejo Nacional de Armonización Contable (CONAC); Finalidad 2, Función 2, Subfunción 1, Actividad institucional 63, y la alineación al ODS 16, Paz justicia e instituciones sólidas,

17. ¿Cómo se documentan los resultados del programa presupuestario a nivel de fin o propósito?

a) Indicadores de la MIR
b) Indicadores estatales o federales
c) Evaluaciones

Los resultados del Programa se documentan a través de reportes trimestrales que miden el avance a nivel componente 1. Asimismo, se identificó la existencia de una MIR registrada en el SSIAP que presenta inconsistencias en sus estructura; sin embargo no se identificaron las mediciones correspondientes de los indicadores para cada nivel.

18. Se cuenta con un sistema para monitorear la información del desempeño del programa presupuestario y cumple con las siguientes características?:

a) Es utilizada.
b) Es oportuna.
c) Es confiable, es decir, está validada o revisada por quienes la integran.
d) Está sistematizada.
e) Es pertinente respecto de su gestión, es decir, permite medir los indicadores a nivel de actividades y componentes.
f) Está actualizada y disponible para monitorear de manera permanente al Pp.

Respuesta: No

No se evidenció el uso del SSIAP ni otro sistema alterno para el monitoreo del desempeño. El área ejecutora cuenta con bases de datos de generación y uso interno, así como formatos de uso estandarizado por la Secretaría de Administración y Finanzas de la Ciudad de México, tales como el IAPI.

19. De acuerdo con los indicadores de la MIR, ¿Cuáles han sido los resultados del programa presupuestario?

Respuesta: Se identificó que el Pp E200 Gobierno y seguridad en alcaldías es ejecutado por diversas áreas de la URG, por lo que la MIR establecida se integra por 8 componentes, siendo la Dirección General de Participación Ciudadana la administradora del componente 1, el cual presenta definiciones distintas en la MIR registrada en el SSIAP y lo establecido en el IAPI del cuarto trimestre de 2024, observando que las actividades alusivas al componente también presentan inconsistencias sustanciales.

Derivado de estas observaciones y al no contar con objetivos claramente definidos ni población objetivo correctamente identificada y desagregada, no es posible afirmar con exactitud cuáles han sido los resultados puntuales del Programa en cuanto a la generación de valor público.

Se observan solo avances presupuestales y una medición de la meta institucional de jornadas programadas y convenios realizados, la cual no fue alcanzada derivado de lo indicado por

el personal adscrito al área que se relaciona con cambios en la titularidad de las Dirección General, retrasos en la entrega de materiales y el proceso de cambio de administración a nivel Alcaldía.

Tabla7. Medición de indicadores de corto plazo Pp. E200 Gobierno y seguridad en alcaldías

Nivel del indicador	Resumen Narrativo	Definición del Indicador	Descripción de bienes y servicios brindados	Denominador absoluto programado anual	Numerador absoluto de avance	Población atendida	Porcentaje de avance
C1	Jornadas realizadas	Mide el avance porcentual de las jornadas notariales, de difusión de derechos humanos y de participación ciudadana realizadas en la Alcaldía	Se llevaron a cabo 59 jornadas de imagen, en donde se realizó la aplicación de pintura, así como limpieza en general en diversos pueblos y colonias que conforman la demarcación.	152	59	5,400	39
C1A1	Programación de jornadas.	Mide el porcentaje de avance en el cumplimiento de la programación de las jornadas notariales, de difusión de derechos humanos y de participación ciudadana en la Alcaldía.	Se realizaron reuniones de planeación en las cuales se analizó y reviso los puntos de desarrollo de las jornadas de imagen.	14	10	5,400	71
C1A2	Elaboración de Convenios de colaboración.	Mide el porcentaje de avance en el cumplimiento de los convenios de colaboración para el mejoramiento urbano o solicitud de servicios con la ciudadanía de la Alcaldía	Se realizaron 12 convenios con colaboración ciudadana en donde la Alcaldía ponía el material y los vecinos la mano de obra, para trabajos como: introducción de red de drenaje, agua y rehabilitación de juegos infantiles metálicos.	15	12	2,840	80

Fuente: Información proporcionada por la Dirección General de Participación Ciudadana con fundamento en el IAPI al cuarto trimestre de 2024.

20. A partir de los objetivos del programa presupuestario identificados, ¿Éste contribuye al logro de otros objetivos del Programa de Gobierno 2019-2024, al Plan Nacional de Desarrollo y los ODS?

Respuesta: En el IAPI del cuarto trimestre de 2024 se identificó la siguiente contribución a nivel de estructura programática:

Actividad institucional: 063 Prevención de la violencia y el delito.

Vinculación al Programa de Gobierno: Eje 6 Ciencia, Innovación y transparencia, sub eje 5 Seguridad, protección civil y coordinación interinstitucional, sub sub eje 1 Alerta inmediata

ODS 16, Paz, justicia e instituciones sólidas, meta ODS 16.1 Reducir significativamente todas las formas de violencia y las correspondientes tasas de mortalidad en todo el mundo.

Por otra parte, y desde la perspectiva de los ejecutores del Programa, las acciones que la Dirección General de Participación Ciudadana lleva a cabo, no contribuyen de manera directa a los objetivos del Programa de Gobierno ni a los Objetivos de Desarrollo Sostenible, derivado de que en el ejercicio 2023, el programa presupuestario F027 "Promoción y fortalecimiento de la participación ciudadana en Alcaldías", mediante el cual operaba esta Dirección General, fue fusionado dando origen al programa E185 "Gobierno y Atención Ciudadana" posteriormente para el ejercicio 2024, dicho programa desapareció y se creó el programa presupuestario E200 "Gobierno y Seguridad en Alcaldías", el cual presenta una orientación prioritaria hacia la seguridad ciudadana, quedando relegada la participación ciudadana.

Lo anterior resulta relevante, toda vez que la participación ciudadana ha adquirido un papel fundamental en las políticas públicas en los últimos años, en este contexto actualmente se analiza la posibilidad de solicitar la reinserción del programa presupuestario F027, a fin de otorgar nuevamente un espacio estratégico a la participación ciudadana dentro del marco programático institucional.

V. GENERACIÓN DE INFORMACIÓN Y RENDICIÓN DE CUENTAS

21. ¿Se reporta información documentada para monitorear el desempeño del programa presupuestario con las siguientes características?:

a) Homogénea, es decir, que permite su comparación con base en los preceptos de armonización contable.
b) Desagregada, es decir, con el detalle suficiente sobre el ejercicio, destino y resultados.
c) Completa, es decir que incluya la totalidad de la información solicitada.
d) Congruente, es decir, que este consolidada y validada de acuerdo con el procedimiento establecido en la normatividad aplicable.
e) Actualizada, de acuerdo con la periodicidad definida en la normatividad aplicable.

Respuesta: Sí

Nivel	Criterio
2	La información que reporta la entidad cumple con dos de las características establecidas en la pregunta

Esto se realizan a través de los formatos de los Informes de Avance Presupuestal y de Indicadores con sus apartados A1 y A2; sin embargo este formato no proporciona información desagregada, suficiente, completa y congruente con lo establecido en los demás documentos alusivos al Programa presupuestario, como lo es el Documento de Diseño y Diagnóstico; así como la MIR.

22. ¿La dependencia responsable de la ejecución del programa presupuestario cuenta con mecanismos documentados de transparencia y rendición de cuentas y tienen las siguientes características?:

a) Los documentos normativos del programa están actualizados y son públicos, es decir, disponibles en la página electrónica.
b) La información para monitorear el desempeño del programa está actualizada y es pública, es decir, disponible en la página electrónica.
c) Se cuenta con procedimientos para recibir y dar trámite a las solicitudes de acceso a la información acorde a lo establecido en la normatividad aplicable.

d) Se cuenta con mecanismos de participación ciudadana en el seguimiento del ejercicio de las aportaciones en los términos que señala la normatividad aplicable.

Respuesta: No

No se identificó la información en la página oficial de la Alcaldía Xochimilco, esta no se encuentra disponible, lo que contraviene a lo establecido en la Ley General de Transparencia y Acceso a la Información Pública y la Ley de Transparencia, Acceso a la Información Pública y Rendición de Cuentas de la Ciudad de México; sin embargo, mediante las entrevistas con el personal adscrito a la Dirección General de Participación Ciudadana se identificó que a través de la Jefatura de Unidad Departamental de la Unidad de Transparencia y Acceso a la Información Pública de la Alcaldía, se solicita información para la integración de los informes trimestrales en el Sistema de Portales de Obligaciones de Transparencia (SIPOT). No obstante, se desconoce en su totalidad la información que se detenta y los procedimientos que se siguen.

23. ¿La información del avance en la consecución de los objetivos del programa presupuestario cumple con las siguientes característica?:

a) Verificable públicamente.
b) Permite ubicar geográficamente su contribución al cumplimiento de objetivos.
c) Permite cuantificar a los beneficiarios finales de las acciones que se realizan con recursos del programa.
d) Permite la rastreabilidad de los recursos que se ejercieron para alcanzar los resultados.
e) Explica y justifica las razones de la modificación de las metas, en caso de hacerlo.

Respuesta: No

No se identificó la información en la página oficial de la Alcaldía Xochimilco, esta no se encuentra disponible, los IAPI no son verificables públicamente ni la MIR, lo que contraviene a lo establecido en la Ley General de Transparencia y Acceso a la Información Pública y la Ley de Transparencia, Acceso a la Información Pública y Rendición de Cuentas de la Ciudad de México

XOCHIMILCO
ALCALDÍA

CEDIC, A.C.
CENTRO DE ESTUDIOS PARA EL DESARROLLO INTEGRAL COMUNITARIO

PROGRAMA PRESUPUESTARIO F037 TURISMO, EMPLEO Y FOMENTO ECONÓMICO

ÁREA RESPONSABLE: DIRECCIÓN GENERAL MEDIO AMBIENTE Y DESARROLLO SUSTENTABLE / DIRECCIÓN GENERAL DE TURISMO Y FOMENTO ECONÓMICO

0639

F037 Turismo, empleo y fomento económico.

II. CONTRIBUCIÓN Y DESTINO

1. ¿El programa presupuestario cuenta con un diagnóstico que describa de manera específica y robusta los siguientes elementos?:

a) Se establecen las causas, efectos y características de las necesidades.
b) Se cuantifica la población objetivo o área de enfoque.
c) Se cuantifican las necesidades.
d) Se consideran las diferencias entre las demarcaciones territoriales en la Ciudad de México para definir las necesidades y la distribución de los recursos.
e) Se define un plazo para la revisión y actualización del diagnóstico.
f) Se integra la información en un solo documento.

Respuesta: No

A través del análisis de la información financiera se identificó que el recurso fue ejercido por tres Direcciones Generales como áreas responsables: Dirección General de Medio Ambiente y Desarrollo Sustentable en un 94.16% del presupuesto, Dirección de Recursos Materiales y Servicios Generales en un 5.77% del presupuesto y la Dirección General de Turismo y Fomento Económico con un 0.07% modificado y autorizado para el ejercicio fiscal 2024.

Tomando en consideración lo anteriormente descrito, se verificó que las tres áreas ejecutoras del Programa no realizaron en conjunto un diagnóstico en el cual se establecieran los objetivos específicos de cada una, se identificaran las necesidades a atender mediante el Pp y se cuantificara la población potencial y objetivo para establecer una estrategia de cobertura.

2. ¿Se cuenta con documentos locales normativos, institucionales o de operación del programa presupuestario con las siguientes características?:

a) Definición de objetivos.
b) Justificación del modelo de intervención o de operación del programa presupuestario haciendo énfasis en:

- La pertinencia de la transferencia de recursos a las Alcaldías para el logro de objetivos;
- La pertinencia de las fórmulas de distribución para el logro de objetivos.

Respuesta: No se recibió información para dar respuesta a la pregunta, toda vez que el Pp no cuenta con un diagnóstico establecido.

3. **¿El programa presupuestario cuenta a nivel local con una estrategia de cobertura documentada para atender a su población objetivo o área de enfoque directa e indirecta con las siguientes características ?:**

a) Considera el presupuesto que requiere el programa para atender a su población o área de enfoque objetivo en los próximos cinco años.
b) Especifica metas de cobertura anuales por Alcaldía para los próximos cinco años, así como los criterios con los que se definen.
c) Define el momento en el tiempo en que convergerán las poblaciones o áreas de enfoque potencial y objetivo.
d) Es posible alcanzar las metas de cobertura definidas con el diseño actual del programa.

Respuesta: No.

El Pp con una estrategia de cobertura documentada para atender a su población objetivo o área de enfoque en los próximos cinco años. Por otra parte, la Dirección General de Turismo y Fomento Económico, si cuenta con información sobre la población potencial que asciende a 442,178 habitantes y población objetivo de 279,456 habitantes que constituyen a la población económicamente activa de la Alcaldía; sin embargo, al no contar con evidencia documental de la población atendida, no se puede determinar la cobertura.

Al respecto, es recomendable elaborar un documento de diagnóstico con base en la MML y con la orientación adecuada, principalmente para definir la población objetivo y área de enfoque en conjunto y de manera desagregada, considerando sus principales necesidades, lo que permitirá construir una estrategia de cobertura que de impulso a la economía local de una manera más focalizada y produciendo valor público acorde a las necesidades de la población.

4. **A partir de las definiciones de la población o área de enfoque, ¿Cuál ha sido la cobertura del programa presupuestario?**

Respuesta: No se puede aseverar cuál ha sido la cobertura del Programa toda vez que no se cuenta con la definición ni desagregación de la población potencia, objetivo y atendida de manera precisa.

5. **¿Se documenta el destino de los recursos y está desagregado por las siguientes categorías?:**

a) Capítulo de gasto.
b) Unidad Responsable del Gasto.
c) Proyecto.
d) Distribución geográfica

Respuesta: Sí

Nivel	Criterio
3	El destino está documentado y se encuentra desagregado en tres de las categorías establecidas en la pregunta.

Como se estableció en la pregunta 1, se identificó que el recurso fue ejecutado por tres Direcciones Generales como áreas responsables: la Dirección General de Medio Ambiente y Desarrollo Sustentable en un 94.16% del presupuesto, la Dirección de Recursos Materiales y Servicios Generales en un 5.77% del presupuesto y la Dirección General de Turismo y Fomento Económico con un 0.07% modificado y autorizado para el ejercicio 2024.

En la indagación *in situ* se obtuvo el Informe de la Cuenta Pública, que presenta la información de la administración del Fondo por capítulo de gasto y que se establece en el Anexo 1. Adicionalmente, en el apartado Avance Presupuestal por Programa Presupuestario, establece una distribución del presupuesto FORTAMUN de manea funcional y programática.

6. **¿Existe consistencia entre las necesidades a atender, el objetivo del programa presupuestario, los proyectos autorizados para la generación de bienes y/o servicios y el destino de las aportaciones?**

Respuesta: No se recibió información suficiente para dar respuesta a la pregunta.

7. **¿Cuáles son las fuentes de financiamiento concurrentes en la entidad para el cumplimiento de sus atribuciones?**

Las fuentes de financiamiento pueden ser:

a) Recursos federales provenientes de fondos de aportaciones federales, programas federales y convenios de descentralización.
b) Recursos estatales.
c) Otros recursos.

Respuesta: Se identificó que para la ejecución del Pp F037 a través de las tres Direcciones Generales, hubo concurrencia del Fondo de participaciones, recursos fiscales y recursos federales (FORTAMUN). El detalle de concurrencia se establece en el Anexo 2 de este informe.

III. GESTIÓN Y OPERACIÓN

8. ¿El programa presupuestario cuenta con mecanismos para su seguimiento y en estos se determina a las áreas responsables en cada etapa del proceso?

Respuesta: Sí, se reporta mediante Informe de Avances y Resultados (ARCHIVO IAR 2024). En esta pregunta no se recibieron más instrumentos normativos que permitan valorar un proceso operativo, pero se sabe que se cuenta con el SSIAP que se alimenta con los IAR. Se sugiere aportar el Manual Administrativo del área en futuros procesos de evaluación.

9. ¿El Programa presupuestario considera las posibles desviaciones asociadas a su operación?

Respuesta: No se obtuvo evidencia documental para dar respuesta a la pregunta.

10. ¿Se cuenta con mecanismos documentados para dar seguimiento al ejercicio del programa presupuestario y dichos mecanismos tienen las siguientes características?

a) Permiten identificar si los recursos se ejercen de acuerdo con lo establecido en la normatividad.
b) Están estandarizados, es decir, son utilizados por todas las áreas responsables.
c) Están sistematizados, es decir, la información se encuentra en bases de datos y disponible en un sistema informático.
d) Son conocidos por las áreas responsables.

Respuesta: Sí

Nivel	Criterio
3	Los mecanismos para dar seguimiento al ejercicio del Pp están documentados y tienen tres de las características establecidas.

Se identificaron tres de las características establecidas en la pregunta en los Informes de Avances y Resultados (ARCHIVO IAR 2024).

11. ¿Cuáles son los retos en la gestión de los recursos para la generación de los bienes y/o servicios a través del Programa presupuestario?

Respuesta: No se identificó información suficiente para dar respuesta a la pregunta.

12. ¿El programa presupuestario utiliza información derivada de análisis externos (evaluaciones, auditorías al desempeño, informes de organizaciones independientes u otros relevantes), para la toma de decisiones?

a) De manera regular, es decir, se consideran como uno de los elementos para la toma de decisiones sobre la coordinación del Pp.
b) De manera institucionalizada, es decir, sigue un procedimiento establecido en un documento oficial.
c) Para definir acciones y actividades que contribuyan a mejorar su gestión o sus resultados.
d) De manera consensuada: ¿participan personal directivo, personal de las unidades técnicas y operativas de la dependencia coordinadora del Pp?

Respuesta: No se identificó información suficiente para dar respuesta a la pregunta.

13. ¿Los ejecutores fomentan la institucionalización y la estandarización de procesos, a nivel local, para supervisar el ejercicio de los recursos del programa presupuestario, y estas acciones de fomento consideran la formalización de procesos que cuenten con las siguientes características?:

a) Permiten identificar si los apoyos, servicios o proyectos a entregar u otorgar son acordes a lo establecido en los documentos normativos o institucionales del programa.
b) Están estandarizados, es decir, son utilizados por todas las instancias ejecutoras.
c) Están sistematizados.
d) Son conocidos por los operadores del programa.

Respuesta: Sí

Nivel	Criterio
3	Se fomenta la institucionalización y estandarización de procesos y cumple con tres de las características establecidas en la pregunta.

A través de los Informes de Avances y Resultados, así como de la información financiera se pudieron identificar los servicios y proyectos realizados con los recursos, se observó estandarización en los formatos y procesos.

14. ¿Se cuenta con mecanismos de seguimiento a los resultados del programa presupuestario?

Respuesta: Sí

Se identificaron informes trimestrales y documentos de trabajo donde se reporta a nivel físico y financiero la consecución de metas y objetivos planteados, únicamente de sugiere a las áreas responsables del Pp integrar esta información en un documento de evaluación y seguimiento como lo es la MIR, para poder generar mediciones específicas a través de indicadores y poder obtener datos que permitan evaluar la generación de valor público a la ciudadanía.

15. ¿La información que se reporta sobre el ejercicio de los recursos del programa presupuestario permite verificar alguno de los siguientes atributos?

a) La ejecución cumple con lo establecido en los documentos normativos o institucionales;
b) La población o área de enfoque atendidas son las que presentaban el problema antes de la intervención (dado que se encuentran en un documento o diagnóstico);
c) Incluye las actividades, acciones o programas realizados o ejecutados;
d) Está sistematizada

Respuesta: Sí

Nivel	Criterio
3	La información del Pp que se reporta cumple con tres de las características establecidas en la pregunta.

Los informes trimestrales constituyen el principal mecanismo de reporte y seguimiento del ejercicio de los recursos asignados al Programa presupuestario, en ellos se logra identificar estandarización, la descripción de las actividades realizadas, así como algunas características de la población atendida. Asimismo, se identificó a través de las entrevistas realizadas con el personal responsable de la ejecución, que los documentos normativos así como los de seguimiento se encuentran consolidados en bases de datos de sistemas de uso común; sin embargo se advirtió que

estos no son plenamente conocidos por todos los involucrados, especialmente por los niveles jerárquicos superiores, quienes no cuentan con acceso directo a ellos; sino a través de solicitudes verbales a quienes generan y resguardan la información.

IV. ORIENTACIÓN Y MEDICIÓN DE RESULTADOS

16. ¿El programa presupuestario cuenta con la siguiente información?:

a) Su contribución a los objetivos del programa de gobierno.
b) Los tipos y, en su caso, el monto o cantidad de apoyos otorgados a la población o área de enfoque beneficiaria o atendida.
c) Las características de la población o área de enfoque beneficiaria o atendida.
d) La frecuencia con la que se recolecta u obtiene esta información.

Respuesta: Sí.

Nivel	Criterio
2	El Pp cuenta con información de dos de las características establecidas en la pregunta.

La Dirección General de Medio Ambiente y Desarrollo Sustentable proporcionó los informes trimestrales 2024 donde se identificaron los tipos de apoyos otorgados a la población como lo son la preparación de terrenos de cultivo, molido en campamentos y mecanización. En cuanto a las características de la población, se identificó la desagregación por sexo y por zona geográfica.

17. ¿Cómo se documentan los resultados del programa presupuestario a nivel de fin o propósito?

a) Indicadores de la MIR
b) Indicadores estatales o federales
c) Evaluaciones

Respuesta: No se obtuvieron evidencias donde se documente la medición de los objetivos de nivel superior.

18. ¿Se cuenta con un sistema para monitorear la información del desempeño del programa presupuestario y cumple con las siguientes características?

a) Es utilizada.
b) Es oportuna.
c) Es confiable, es decir, está validada o revisada por quienes la integran.

d) Está sistematizada.
e) Es pertinente respecto de su gestión, es decir, permite medir los indicadores a nivel de actividades y componentes.
f) Está actualizada y disponible para monitorear de manera permanente al Pp.

Respuesta: No se evidenció el uso del SSIAP o del SRFT como principales sistemas de registro y monitoreo del Pp a través de la medición de indicadores.

19. De acuerdo con los indicadores de la MIR, ¿Cuáles han sido los resultados del programa presupuestario?

Respuesta: No es posible precisar los resultados del Programa de manera general, es decir; incluyendo a las tres áreas administrativas responsables de la ejecución, debido a que no se cuenta con una MIR adecuada, con lógica vertical y horizontal cuyos indicadores hayan sido medidos durante el ejercicio fiscal 2024.

20. A partir de los objetivos del programa presupuestario identificados, ¿Éste contribuye al logro de otros objetivos del Programa de Gobierno 2019-2024, al Plan Nacional de Desarrollo y los ODS?

Respuesta: No se puede determinar plenamente la contribución derivado de las inconsistencias en los diversos mecanismos de seguimiento del desempeño del Programa; sin embargo, las áreas precisan su posible contribución a través de la alineación con los ejes establecidos en los documentos de planeación a nivel estatal, nacional y mundial de acuerdo con lo siguiente:

Programa de gobierno 2019-2024: 2 Ciudad sustentable, 2.1 Desarrollo económico, sustentable e incluyente y generación de empleo, 2.1.3 Fortalecer la economía social y el emprendimiento. Alineación al ODS 8 Trabajo decente y crecimiento económico.

V. GENERACIÓN DE INFORMACIÓN Y RENDICIÓN DE CUENTAS

21. ¿Se reporta información documentada para monitorear el desempeño del programa presupuestario con las siguientes características?:

a) Homogénea, es decir, que permite su comparación con base en los preceptos de armonización contable.
b) Desagregada, es decir, con el detalle suficiente sobre el ejercicio, destino y resultados.
c) Completa, es decir que incluya la totalidad de la información solicitada.
d) Congruente, es decir, que este consolidada y validada de acuerdo con el procedimiento establecido en la normatividad aplicable.
e) Actualizada, de acuerdo con la periodicidad definida en la normatividad aplicable.

Respuesta: Sí

Nivel	Criterio
2	La información que reporta la entidad cumple con dos de las características establecidas en la pregunta

La evidencia documental que da soporte a la respuesta de la pregunta la integran los informes trimestrales generados por la Dirección General de Medio Ambiente y Desarrollo Sustentable, el Estado del Ejercicio 2024 y Cuenta Pública. Se sugiere al área integrar toda la información en una MIR consistente.

22. ¿La dependencia responsable de la ejecución del programa presupuestario cuenta con mecanismos documentados de transparencia y rendición de cuentas y tienen las siguientes características?:

a) Los documentos normativos del programa están actualizados y son públicos, es decir, disponibles en la página electrónica.
b) La información para monitorear el desempeño del programa está actualizada y es pública, es decir, disponible en la página electrónica.
c) Se cuenta con procedimientos para recibir y dar trámite a las solicitudes de acceso a la información acorde a lo establecido en la normatividad aplicable.

d) Se cuenta con mecanismos de participación ciudadana en el seguimiento del ejercicio de las aportaciones en los términos que señala la normatividad aplicable.

Respuesta: No

No se recibió información documental por parte de las áreas responsables para poder dar respuesta a la pregunta, adicionalmente, no se pudo obtener evidencia de la página oficial de la Alcaldía debido a que esta presenta problemas en la navegación y la información contenida no se encuentra actualizada.

23.- ¿La información del avance en la consecución de los objetivos del programa presupuestario cumple con las siguientes característica?:

a) Verificable públicamente.
b) Permite ubicar geográficamente su contribución al cumplimiento de objetivos.
c) Permite cuantificar a los beneficiarios finales de las acciones que se realizan con recursos del programa.
d) Permite la rastreabilidad de los recursos que se ejercieron para alcanzar los resultados.
e) Explica y justifica las razones de la modificación de las metas, en caso de hacerlo.

No se obtuvieron evidencias documentales para dar respuesta a la pregunta. Adicionalmente, a través del trabajo de gabinete se identificó que la información para monitorear el desempeño del programa no se encuentra disponible en la página oficial de la Alcaldía Xochimilco, lo que contraviene con lo establecido en la Ley de Transparencia, Acceso a la Información Pública y Rendición de Cuentas de la Ciudad de México, la cual garantiza el derecho al acceso a la información pública y establece las obligaciones para las autoridades gubernamentales.

XOCHIMILCO
ALCALDÍA

CEDIC, A.C.
CENTRO DE ESTUDIOS PARA EL DESARROLLO INTEGRAL COMUNITARIO

PROGRAMA PRESUPUESTARIO K023 INFRAESTRUCTURA URBANA

ÁREA RESPONSABLE: DIRECCIÓN GENERAL DE SERVICIOS URBANOS

97

0652

K023 Infraestructura urbana.

II. CONTRIBUCIÓN Y DESTINO

1. ¿El programa presupuestario cuenta con un diagnóstico que describa de manera específica y robusta los siguientes elementos?:

a) Se establecen las causas, efectos y características de las necesidades.
b) Se cuantifica la población objetivo o área de enfoque.
c) Se cuantifican las necesidades.
d) Se consideran las diferencias entre las demarcaciones territoriales en la Ciudad de México para definir las necesidades y la distribución de los recursos.
e) Se define un plazo para la revisión y actualización del diagnóstico.
f) Se integra la información en un solo documento.

Respuesta: Sí

Nivel	Criterio
2	La documentación tiene tres de las características establecidas en la pregunta.

El Programa cuenta con un diagnóstico parcial contenido en el Documento de Diseño y Diagnóstico del Programa Presupuestario "Infraestructura Urbana" de la Alcaldía Xochimilco. En él se incluye un análisis de la problemática, donde se establecen las causas, efectos y características de las necesidades; así como una comparación de la misma, frente a otras alcaldías de la Ciudad de México. La información se encuentra unificada en un solo documento. Aunque se puede considerar que el diagnóstico es demasiado general, es decir; parece planteado para actividades y problemas generales, no presenta objetivos particulares para el programa presupuestario.

Es necesario consultar más fuentes de información que contengan datos a nivel Alcaldía que permitan identificar y cuantificar las necesidades de forma desagregada, con el objetivo de obtener datos precisos, que permitan un diagnóstico más objetivo.

2. **¿Se cuenta con documentos locales normativos, institucionales o de operación del programa presupuestario con las siguientes características?:**

a) Definición de objetivos.
b) Justificación del modelo de intervención o de operación del programa presupuestario haciendo énfasis en:
   - La pertinencia de la transferencia de recursos a las Alcaldías para el logro de objetivos;
   - La pertinencia de las fórmulas de distribución para el logro de objetivos.

Respuesta: No

Los operadores del programa no presentaron evidencia de la existencia de documentos locales normativos, institucionales o de operación del programa presupuestario

3. **¿El programa presupuestario cuenta a nivel local con una estrategia de cobertura documentada para atender a su población objetivo o área de enfoque directa e indirecta con las siguientes características ?:**

a) Considera el presupuesto que requiere el programa para atender a su población o área de enfoque objetivo en los próximos cinco años.
b) Especifica metas de cobertura anuales por Alcaldía para los próximos cinco años, así como los criterios con los que se definen.
c) Define el momento en el tiempo en que convergerán las poblaciones o áreas de enfoque potencial y objetivo.
d) Es posible alcanzar las metas de cobertura definidas con el diseño actual del programa.

Respuesta: No

Los operadores del programa no presentaron evidencia de la existencia de documentos que contengan una estrategia de cobertura para atender a su población objetivo o área de enfoque directa e indirecta a nivel local.

Debido a que este apartado funge como una proyección a futuro de los resultados esperados tras la implementación y ejecución del Pp, es decir: la situación esperada a mediano plazo (tres a cinco años), es que se recomienda su elaboración con el objetivo de prever futuras acciones, así como el análisis de la correlación entre las proyecciones y acciones logradas para, de ser el caso,

realizar los ajustes pertinentes. Cabe enfatizar que para su realización se debe de elaborar un análisis y sistematización de la información existente que ha ido generando el área, durante la ejecución del Pp.

4. **A partir de las definiciones de la población o área de enfoque, ¿Cuál ha sido la cobertura del programa presupuestario?**

Respuesta: Los operadores del programa adscritos a la Dirección General de Servicios Urbanos no presentaron evidencia de la existencia de documentos relativos a la definición de poblaciones para determinar la estrategia de cobertura.

5. **¿Se documenta el destino de los recursos y está desagregado por las siguientes categorías?:**

   a) Capítulo de gasto.
   b) Unidad Responsable del Gasto.
   c) Proyecto.
   d) Distribución geográfica

Respuesta: Sí.

Se documenta el destino de los recursos por medio del POA y está desagregado por capítulo de gasto, unidad responsable, proyecto y distribución geográfica, lo que asegura transparencia y trazabilidad. El destino del recurso y la desagregación por capítulo de gasto, se establece en el Anexo 1 del presente informe.

6. **¿Existe consistencia entre las necesidades a atender, el objetivo del programa presupuestario, los proyectos autorizados para la generación de bienes y/o servicios y el destino de las aportaciones?**

Respuesta: Sí

El programa presupuestario muestra consistencia entre las necesidades a atender y el destino de las aportaciones. Aunque en el diagnóstico no se presentan de manera concisa y detallada las necesidades, si da un panorama general de estas dentro de la Alcaldía, siendo las

principales: las condiciones inadecuadas en infraestructura de agua potable, alcantarillado, drenaje con fallas, incremento de fugas de agua potable e inundaciones debido al deterioro de la red secundaria de drenaje, altos niveles de viviendas sin acceso al agua, espacios públicos deteriorados, presencia de baches en calles y avenidas.

Por otra parte, la Dirección General de Servicios Urbanos mostro evidencia de las actividades realizadas mediante el Programa presupuestario, entre las que se encuentran: trabajos de señalización e imagen urbana, pavimentación, banquetas, alcantarillado y desazolve y mantenimiento.

7. **¿Cuáles son las fuentes de financiamiento concurrentes en la entidad para el cumplimiento de sus atribuciones?**

Las fuentes de financiamiento pueden ser:

a) Recursos federales provenientes de fondos de aportaciones federales, programas federales y convenios de descentralización.
b) Recursos estatales.
c) Otros recursos.

A través de la evidencia documental provista por el área ejecutora se observó que para el ejercicio fiscal 2024 existió concurrencia de recursos del FORTAMUN, FAIS y Participaciones para la ejecución del Programa. La información sobre las fuentes concurrentes se integrar en el Anexo 2 del presente informe.

III. GESTIÓN Y OPERACIÓN

8. ¿El programa presupuestario cuenta con mecanismos para su seguimiento y en estos se determina a las áreas responsables en cada etapa del proceso?

Respuesta: Sí, el Programa presupuestario cuenta con mecanismos para su seguimiento, a través del Manual Administrativo, diagramas de flujo y desarrollo, así como órdenes de trabajo, en los cuales se determinan las áreas responsables en cada etapa del proceso. La información detallada se encuentra en el Anexo 3 del presente informe.

9. ¿El Programa presupuestario considera las posibles desviaciones asociadas a su operación?

Respuesta: Los operadores del Programa describen que el Pp considera posibles desviaciones asociadas a su operación, particularmente aquellas derivadas de fenómenos externos como lluvias atípicas, las cuales se detectan y atienden mediante notas informativas y órdenes de trabajo. Se mostró evidencia documental de órdenes de trabajo, pero ninguna de ellas tenía como contenido el cambio de acción de trabajo derivado de una desviación.

10. ¿Se cuenta con mecanismos documentados para dar seguimiento al ejercicio del programa presupuestario y dichos mecanismos tienen las siguientes características?:

a) Permiten identificar si los recursos se ejercen de acuerdo con lo establecido en la normatividad
b) Están estandarizados, es decir, son utilizados por todas las áreas responsables.
c) Están sistematizados, es decir, la información se encuentra en bases de datos y disponible en un sistema informático.
d) Son conocidos por las áreas responsables.

Respuesta: Sí, el Programa presupuestario cuenta con mecanismos documentados para dar seguimiento a su ejercicio, los cuales cumplen con las características solicitadas, principalmente a través del POA (Programa Operativo Anual) y el sistema informático institucional.

11. ¿Cuáles son los retos en la gestión de los recursos para la generación de los bienes y/o servicios a través del Programa presupuestario?

El principal reto al que se enfrenta la gestión y operación del Programa presupuestario es la falta de continuidad y sistematización de los procesos debido al reciente cambio de gobierno en la Alcaldía, lo cual genera falta coordinación dentro de la estructura organizacional. Como parte de un análisis interno, son los propios operadores quienes consideran que los principales retos de la gestión de los recursos para la generación de bienes y/o servicios a través del Programa presupuestario son la falta de planeación multianual, la desigual asignación territorial, la limitada flexibilidad normativa, las diferencias en capacidad administrativa, la necesidad de fortalecer la transparencia y trazabilidad, así como la sistematización parcial de la información.

12. ¿El programa presupuestario utiliza información derivada de análisis externos (evaluaciones, auditorías al desempeño, informes de organizaciones independientes u otros relevantes), para la toma de decisiones?

a) De manera regular, es decir, se consideran como uno de los elementos para la toma de decisiones sobre la coordinación del Pp.
b) De manera institucionalizada, es decir, sigue un procedimiento establecido en un documento oficial.
c) Para definir acciones y actividades que contribuyan a mejorar su gestión o sus resultados.
d) De manera consensuada: ¿participan personal directivo, personal de las unidades técnicas y operativas de la dependencia coordinadora del Pp?

Respuesta: No.

Es importante recordar que, por ley, las diversas entidades que integran la Administración Pública de la Ciudad de México están obligadas a ser evaluadas, como se menciona la Ley General de Presupuesto y Responsabilidad Hacendaria, en su art. 110: "La Secretaría realizará trimestralmente la evaluación económica de los ingresos y egresos en función de los calendarios de presupuesto de las dependencias y entidades. Las metas de los programas aprobados serán analizadas y evaluadas por las Comisiones Ordinarias de la Cámara de Diputados". Haciendo énfasis en el tercer apartado del mismo artículo, el cual menciona que: "las evaluaciones podrán efectuarse respecto de las políticas públicas, los programas correspondientes y el desempeño de las instituciones encargadas de llevarlos a cabo". Derivado de estas consideraciones normativas, se sugiere a la Dirección General de Servicios Urbanos llevar a cabo la revisión de la Evaluación Específica de Desempeño de por lo menos los últimos dos ejercicios fiscales 2022 y 2023, donde se evaluaron los Programas K026, Infraestructura de agua potable en alcaldías y K016 Rehabilitación y mantenimiento de infraestructura pública. En los informes finales se realizaron diversas

observaciones enfocadas en apoyar la toma de decisiones de parte de las áreas responsables de la ejecución de los diversos Programas presupuestarios.

13. **¿Los ejecutores fomentan la institucionalización y la estandarización de procesos, a nivel local, para supervisar el ejercicio de los recursos del programa presupuestario, y estas acciones de fomento consideran la formalización de procesos que cuenten con las siguientes características?:**

    a) Permiten identificar si los apoyos, servicios o proyectos a entregar u otorgar son acordes a lo establecido en los documentos normativos o institucionales del programa.
    b) Están estandarizados, es decir, son utilizados por todas las instancias ejecutoras.
    c) Están sistematizados.
    d) Son conocidos por los operadores del programa.

Respuesta: No

No se tuvieron evidencias documentales ni se observó información generada y sistematizada por parte de la Dirección General de Servicios Urbanos que permitiera asegurar el fomento de la institucionalización y estandarización de la información para el seguimiento y supervisión del ejercicio de los recursos del FORTAMUN.

14. **¿Se cuenta con mecanismos de seguimiento a los resultados del programa presupuestario?**

Respuesta: Sí, parcialmente

Se cuenta con mecanismos de seguimiento a los resultados del Programa presupuestario a través de órdenes de trabajo e informes anuales, los cuales permiten dar trazabilidad a las acciones realizadas y consolidar la información sobre el desempeño del programa a nivel financiero, ya que no se observaron evidencias en cuanto a la consecución de metas y objetivos a través de mediciones de los indicadores de la MIR.

15. ¿La información que se reporta sobre el ejercicio de los recursos del programa presupuestario permite verificar alguno de los siguientes atributos?

a) La ejecución cumple con lo establecido en los documentos normativos o institucionales;
b) La población o área de enfoque atendidas son las que presentaban el problema antes de la intervención (dado que se encuentran en un documento o diagnóstico);
c) Incluye las actividades, acciones o programas realizados o ejecutados;
d) Está sistematizada

Respuesta: Sí

Nivel	Criterio
1	La información del Pp que se reporta cumple con una de las características establecidas en la pregunta.

De acuerdo con la evidencia documental proporcionada por la Dirección General de Servicios Urbanos, se pudo identificar la existencia de informes de avances y requisiciones, los cuales incluyen detalles de las actividades y acciones ejecutadas.

IV. ORIENTACIÓN Y MEDICIÓN DE RESULTADOS

16. ¿El programa presupuestario cuenta con la siguiente información?:

a) Su contribución a los objetivos del programa de gobierno.
b) Los tipos y, en su caso, el monto o cantidad de apoyos otorgados a la población o área de enfoque beneficiaria o atendida.
c) Las características de la población o área de enfoque beneficiaria o atendida.
d) La frecuencia con la que se recolecta u obtiene esta información.

Respuesta: Sí

Nivel	Criterio
2	El Pp cuenta con información de dos de las características establecidas en la pregunta.

Por medio de la revisión del Programa Operativo Anual (POA), informes de avances y resultados así como las requisiciones, es posible afirmar que el Pp cuenta con información relativa a la contribución al Programa de Gobierno; así como los tipos de apoyos otorgados a la población beneficiaria o atendida.

17. ¿Cómo se documentan los resultados del programa presupuestario a nivel de fin o propósito?

a) Indicadores de la MIR
b) Indicadores estatales o federales
c) Evaluaciones

No se cuenta con información suficiente que pueda sustentar los resultados del Programa presupuestario a nivel de fin o propósito, ya no se identificaron mediciones de los indicadores de la MIR, ni algún otro mencionado en la pregunta. Al respecto, es importante realizar los ajustes necesarios a la MIR para poder dar seguimiento a los resultados a nivel componente, que es donde el Programa busca tener mayor impacto en cuanto a la generación de bienes y/o servicios.

18. ¿Se cuenta con un sistema para monitorear la información del desempeño del programa presupuestario y cumple con las siguientes características?

a) Es utilizado.
b) Es oportuno.
c) Es confiable, es decir, está validado o revisado por quienes la integran.
d) Está sistematizado.
e) Es pertinente respecto de su gestión, es decir, permite medir los indicadores a nivel de actividades y componentes.
f) Está actualizado y disponible para monitorear de manera permanente al Pp.

Respuesta: No se recibió información documental por parte de la Dirección General de Servicios Urbanos para poder dar respuesta a la pregunta.

19. De acuerdo con los indicadores de la MIR, ¿Cuáles han sido los resultados del programa presupuestario?

Respuesta: No se contó con información documental suficiente para determinar los resultados obtenidos a través de la intervención. El Programa no cuenta con una MIR adecuada, no existe consistencia entre las metas reportadas y el diseño establecido en el formato de Clasificación Administrativa; por lo tanto, no es claro cuál es la meta real. Se recomienda a los ejecutores del programa llevar a cabo el ejercicio de planeación y el desarrollo del diagnóstico fundamentado en la Metodología del Marco Lógico, para contar con una MIR adecuada cuya lógica vertical y horizontal permita llevar a cabo la medición de los indicadores en cada nivel y que éstos puedan registrarse en el SSIAP.

20. A partir de los objetivos del programa presupuestario identificados, ¿Éste contribuye al logro de otros objetivos del Programa de Gobierno 2019-2024, al Plan Nacional de Desarrollo y los ODS?

Respuesta: No se recibió información documental por parte de la URG para poder dar respuesta a la pregunta.

V. GENERACIÓN DE INFORMACIÓN Y RENDICIÓN DE CUENTAS

21. ¿Se reporta información documentada para monitorear el desempeño del programa presupuestario con las siguientes características?:

a) Homogénea, es decir, que permite su comparación con base en los preceptos de armonización contable.
b) Desagregada, es decir, con el detalle suficiente sobre el ejercicio, destino y resultados.
c) Completa, es decir que incluya la totalidad de la información solicitada.
d) Congruente, es decir, que este consolidada y validada de acuerdo con el procedimiento establecido en la normatividad aplicable.
e) Actualizada, de acuerdo con la periodicidad definida en la normatividad aplicable.

Respuesta: No se recibió información documental por parte de la Dirección General de Servicios Urbanos para poder dar respuesta a la pregunta.

22. ¿La dependencia responsable de la ejecución del programa presupuestario cuenta con mecanismos documentados de transparencia y rendición de cuentas y tienen las siguientes características?

a) Los documentos normativos del programa están actualizados y son públicos, es decir, disponibles en la página electrónica.
b) La información para monitorear el desempeño del programa está actualizada y es pública, es decir, disponible en la página electrónica.
c) Se cuenta con procedimientos para recibir y dar trámite a las solicitudes de acceso a la información acorde a lo establecido en la normatividad aplicable.
d) Se cuenta con mecanismos de participación ciudadana en el seguimiento del ejercicio de las aportaciones en los términos que señala la normatividad aplicable.

Respuesta: No se recibió información documental por parte de la Dirección General de Servicios Urbanos para poder dar respuesta a la pregunta.

23. ¿La información del avance en la consecución de los objetivos del programa presupuestario cumple con las siguientes características?

a) Verificable públicamente.
b) Permite ubicar geográficamente su contribución al cumplimiento de objetivos.
c) Permite cuantificar a los beneficiarios finales de las acciones que se realizan con recursos del programa.
d) Permite la rastreabilidad de los recursos que se ejercieron para alcanzar los resultados.
e) Explica y justifica las razones de la modificación de las metas, en caso de hacerlo.

Respuesta: No se recibió información documental por parte de la Dirección General de Servicios Urbanos para poder dar respuesta a la pregunta.

XOCHIMILCO
ALCALDÍA

CEDIC, A.C.
CENTRO DE ESTUDIOS PARA EL DESARROLLO INTEGRAL COMUNITARIO

PROGRAMA PRESUPUESTARIO M001 ACTIVIDADES DE APOYO ADMINISTRATIVO

ÁREA RESPONSABLE: DIRECCIÓN DE RECURSOS MATERIALES Y SERVICIOS GENERALES

0665

M001 Actividades de apoyo administrativo.

II. CONTRIBUCIÓN Y DESTINO

1. ¿El programa presupuestario cuenta con un diagnóstico que describa de manera específica y robusta los siguientes elementos?:

a) Se establecen las causas, efectos y características de las necesidades.
b) Se cuantifica la población objetivo o área de enfoque.
c) Se cuantifican las necesidades.
d) Se consideran las diferencias entre las demarcaciones territoriales en la Ciudad de México para definir las necesidades y la distribución de los recursos.
e) Se define un plazo para la revisión y actualización del diagnóstico.
f) Se integra la información en un solo documento.

Respuesta: No

La Dirección de Recursos Materiales y Servicios Generales no cuenta con un documento diagnóstico aplicable al Programa presupuestario M001 Actividades de apoyo administrativo.

Al respecto, se sugiere estructurar un diagnóstico, considerando que si bien no generan bienes y/o servicios directos a la población, sí atienden a un área de enfoque constituida por las ocho direcciones generales que integran la estructura orgánica de la Alcaldía Xochimilco. Al respecto el objetivo a cumplir podría estar enfocado en contribuir a que las áreas administrativas cumplan sus metas y objetivos a través de generar eficiencia institucional, racionalidad del gasto así como bienes y/o servicios oportunos.

Asimismo, para futuros ejercicios fiscales, se sugiere atender lo establecido en el documento de llenado de la Ficha de Indicadores de Desempeño (FID) publicado por la Secretaría de Administración y Finanzas de la Ciudad de México, donde se establece que la FID es la herramienta que contiene información para llevar a cabo el seguimiento y evaluación de los Programas presupuestarios que, acorde con la Metodología del Marco Lógico, no son susceptibles de contar con una Matriz de Indicadores para Resultados o reportan solo un indicador.

2. ¿Se cuenta con documentos locales normativos, institucionales o de operación del programa presupuestario con las siguientes características? :

a) Definición de objetivos.
b) Justificación del modelo de intervención o de operación del programa presupuestario haciendo énfasis en:
    - La pertinencia de la transferencia de recursos a las Alcaldías para el logro de objetivos;
    - La pertinencia de las fórmulas de distribución para el logro de objetivos.

Respuesta: Sí, parcialmente.

La Dirección de Recursos Materiales y Servicios Generales cuenta con documentos normativos, a nivel general que regulan la planeación, ejecución y control del Programa Anual de Adquisiciones para cada ejercicio fiscal. En el marco del Programa presupuestario M001 Actividades de apoyo administrativo, financiado con recursos del FORTAMUN, se observó que este se encuentra alineado a lo establecido en la Ley de Adquisiciones para el Distrito Federal, particularmente en los artículos 15, 16 y 19, que establecen las bases para la planeación, fundamentación, procedimiento y ejecución de las adquisiciones públicas.

Adicionalmente, se atienden los Lineamientos para la Elaboración, Actualización y Modificación del Programa Anual de Adquisiciones, Arrendamientos y Prestación de Servicios del Gobierno de la Ciudad de México, publicados el 3 de enero de 2024 en la Gaceta Oficial, específicamente en las fracciones VI y VII del apartado Primero, que requieren la integración de análisis de necesidades, justificaciones técnicas, calendarización de adquisiciones y congruencia con la disponibilidad presupuestal.

Por otro lado, aunque el área responsable del Programa atiende a lo establecido en la normatividad estatal, no se obtuvo evidencia de los documentos institucionales correspondientes, como el Programa Operativo Anual, manuales de procedimientos, lineamientos internos, requisiciones, dictámenes de suficiencia, órdenes de compra y reportes de seguimiento.

3. **¿El programa presupuestario cuenta a nivel local con una estrategia de cobertura documentada para atender a su población objetivo o área de enfoque directa e indirecta con las siguientes características ?:**

a) Considera el presupuesto que requiere el programa para atender a su población o área de enfoque objetivo en los próximos cinco años.
b) Especifica metas de cobertura anuales por Alcaldía para los próximos cinco años, así como los criterios con los que se definen.
c) Define el momento en el tiempo en que convergerán las poblaciones o áreas de enfoque potencial y objetivo.
d) Es posible alcanzar las metas de cobertura definidas con el diseño actual del programa.

Respuesta: No

La Dirección de Recursos Materiales y Servicios Generales no cuenta con una estrategia de cobertura definida debido a que no tiene plenamente identificado que da atención a través del Pp M001 a un área de enfoque constituida por las Direcciones Generales de la estructura orgánica de la Alcaldía Xochimilco; sin embargo, se obtuvo evidencia documental del Programa Anual de Adquisiciones, Arrendamientos y Prestación de Servicios para el año 2024, con la siguiente proyección financiera para dar atención a los requerimientos a nivel Alcaldía:

Tabla 8. Programa Anual de Adquisiciones, Arrendamientos y Prestación de Servicios

Resumen presupuestal		
Capítulo 1000	Servicios personales	90,885,000.00
Capítulo 2000	Materiales y Suministros	266,670,073.00
Capítulo 3000	Servicios Generales	245,821,634.00
Capítulo 4000	Transferencias, Asignaciones, Subsidios y Otras ayudas	52,379,634.00
Capítulo 5000	Bienes muebles, Inmuebles e Intangibles	17,383,227.00

Fuente: Gaceta Oficial de la Ciudad de México No.1286.

4. **A partir de las definiciones de la población o área de enfoque, ¿Cuál ha sido la cobertura del programa presupuestario?**

Respuesta: No se obtuvo evidencia documental para dar respuesta a la pregunta.

Se sugiere a la Dirección de Recursos Materiales y Servicios Generales considerar que si bien no existe una metodología única para definir y cuantificar poblaciones, ya que estos procesos

deben desarrollarse de acuerdo con las características del Programa presupuestario, en el caso del M001, se da atención a un área de enfoque constituido por las áreas administrativas que constituyen la estructura orgánica de la Alcaldía.

5. **¿Se documenta el destino de los recursos y está desagregado por las siguientes categorías?:**

a) Capítulo de gasto.
b) Unidad Responsable del Gasto.
c) Proyecto.
d) Distribución geográfica

Respuesta: Sí

Nivel	Criterio
2	El destino está documentado y se encuentra desagregado en dos de las categorías establecidas en la pregunta.

El destino del recurso y la desagregación por capítulo de gasto, ejercido por la Dirección de Recursos Materiales y Servicios Generales se establece en el Anexo 1 del presente informe.

6. **¿Existe consistencia entre las necesidades a atender, el objetivo del programa presupuestario, los proyectos autorizados para la generación de bienes y/o servicios y el destino de las aportaciones?**

Respuesta: No se puede precisar consistencia derivado de que el Programa presupuestario no cuenta con un diagnóstico donde se establezcan plenamente las necesidades a atender del área de enfoque a la que da atención y no cuenta con MIR donde se establezcan los objetivos.

7. **¿Cuáles son las fuentes de financiamiento concurrentes en la entidad para el cumplimiento de sus atribuciones?**

Las fuentes de financiamiento pueden ser:

a) Recursos federales provenientes de fondos de aportaciones federales, programas federales y convenios de descentralización.

b) Recursos estatales.

c) Otros recursos.

La información sobre las fuentes concurrentes se integra en el Anexo 2 del presente informe.

III. GESTIÓN Y OPERACIÓN

8. ¿El programa presupuestario cuenta con mecanismos para su seguimiento y en estos se determina a las áreas responsables en cada etapa del proceso?

Respuesta: La Dirección de Recursos Materiales y Servicios Generales no proporcionó evidencia documental suficiente para determinar que el Programa presupuestario cuenta con mecanismos de seguimiento donde se establecen las responsabilidades por área en cada etapa del proceso de ejecución.

9. ¿El Programa presupuestario considera las posibles desviaciones asociadas a su operación?

Respuesta: La Dirección de Recursos Materiales y Servicios Generales no proporcionó evidencia documental suficiente para determinar si existen desviaciones temporales, materiales o financieras asociadas a la ejecución del Programa presupuestario.

10. ¿Se cuenta con mecanismos documentados para dar seguimiento al ejercicio del programa presupuestario y dichos mecanismos tienen las siguientes características? :

a) Permiten identificar si los recursos se ejercen de acuerdo con lo establecido en la normatividad
b) Están estandarizados, es decir, son utilizados por todas las áreas responsables.
c) c) Están sistematizados, es decir, la información se encuentra en bases de datos y disponible en un sistema informático.
d) Son conocidos por las áreas responsables.

Respuesta: No

La evidencia documental entregada por la Dirección de Recursos Materiales y Servicios Generales fue el acuse de validación presupuestal del Programa Anual de Adquisiciones, Arrendamientos y Prestación de Servicios 2024; sin embargo, no proporcionó documentos adicionales asociados al seguimiento del ejercicio de dicho presupuesto; por lo tanto, no es posible

afirmar que existan mecanismos documentados que cumplan las características establecidas en la pregunta.

11. ¿Cuáles son los retos en la gestión de los recursos para la generación de los bienes y/o servicios a través del Programa presupuestario?

El proceso de evaluación, en el marco de las políticas y programas públicos, brinda información objetiva acerca del desempeño y permite contar con elementos para planear o replantear las intervenciones públicas hacia el futuro, dado que representa una valoración objetiva de su diseño, gestión y resultados alcanzados. Bajo esta acepción, se identificaron diversas áreas de oportunidad en cuanto a la ejecución del Programa presupuestario M001, que si bien no genera bienes y/o servicios de manera directa a la población de la Alcaldía Xochimilco, si constituye un eje articulador entre el resto de la estructura orgánica que a través de otros Programas presupuestarios coadyuvan en la generación de valor público de manera directa.

Entre los retos más significativos destaca la planeación y programación adecuada; es decir, plantear y vincular correctamente los objetivos, metas e indicadores con el presupuesto asignado.

Por otro lado, la coordinación interinstitucional es un aspecto fundamental en el quehacer público, pues permite una adecuada articulación entre las áreas involucradas en la ejecución del programa que permite mejorar los resultados a través de un correcto flujo de información que potencia la eficacia en los procesos.

Asimismo, la capacidad administrativa y técnica constituyen un factor determinante en todo el proceso de la gestión pública, ya que es necesario contar con personal capacitado en temas de gestión financiera, operativa y de seguimiento a la ejecución del Programa.

12. ¿El programa presupuestario utiliza información derivada de análisis externos (evaluaciones, auditorías al desempeño, informes de organizaciones independientes u otros relevantes), para la toma de decisiones?:

a) De manera regular, es decir, se consideran como uno de los elementos para la toma de decisiones sobre la coordinación del Pp.
b) De manera institucionalizada, es decir, sigue un procedimiento establecido en un documento oficial.
c) Para definir acciones y actividades que contribuyan a mejorar su gestión o sus resultados.

d) De manera consensuada: ¿participan personal directivo, personal de las unidades técnicas y operativas de la dependencia coordinadora del Pp?

Respuesta: No

La toma de decisiones de los ejecutores del Programa no considera la información derivada de análisis externos, lo que limita la mejora de la gestión pública, sobre todo en torno a lo establecido en el PbR y la GpR.

Se sugiere al personal adscrito a la Dirección de Recursos Materiales y Servicios Generales considerar las recomendaciones emitidas en la Evaluación Específica de Desempeño (EED) del ejercicio fiscal 2023.

13. ¿Los ejecutores fomentan la institucionalización y la estandarización de procesos, a nivel local, para supervisar el ejercicio de los recursos del programa presupuestario, y estas acciones de fomento consideran la formalización de procesos que cuenten con las siguientes características?:

a) Permiten identificar si los apoyos, servicios o proyectos a entregar u otorgar son acordes a lo establecido en los documentos normativos o institucionales del programa.
b) Están estandarizados, es decir, son utilizados por todas las instancias ejecutoras. Están sistematizados.
c) Son conocidos por los operadores del programa.

Respuesta: No.

No se obtuvo evidencia documental alusiva al fomento de la institucionalización y estandarización de procesos.

14. ¿Se cuenta con mecanismos de seguimiento a los resultados del programa presupuestario.?

Respuesta: No.

No se obtuvo evidencia documental relacionada con los mecanismos de seguimiento; sin embargo, no es posible afirmar que no se cuenta con ellos ya que mediante las entrevistas realizadas

al personal adscrito a la Dirección de Recursos Materiales y Servicios Generales se identificó que se conoce la normatividad relacionada con las adquisiciones y se busca actuar con apego a ella.

15. ¿La información que se reporta sobre el ejercicio de los recursos del programa presupuestario permite verificar alguno de los siguientes atributos?:

a) La ejecución cumple con lo establecido en los documentos normativos o institucionales;
b) La población o área de enfoque atendidas son las que presentaban el problema antes de la intervención (dado que se encuentran en un documento o diagnóstico);
c) Incluye las actividades, acciones o programas realizados o ejecutados;
d) Está sistematizada

Respuesta: No

El Programa presupuestario no cuenta con MIR, ni con información registrada en el SSIAP o en SRTF que permita dar respuesta a la pregunta.

IV. ORIENTACIÓN Y MEDICIÓN DE RESULTADOS

16. ¿El programa presupuestario cuenta con la siguiente información?:

a) Su contribución a los objetivos del programa de gobierno.
b) Los tipos y, en su caso, el monto o cantidad de apoyos otorgados a la población o área de enfoque beneficiaria o atendida.
c) Las características de la población o área de enfoque beneficiaria o atendida.
d) La frecuencia con la que se recolecta u obtiene esta información.

Respuesta: No

No se obtuvo evidencia documental donde pudiera observarse alguna de las características establecidas en la pregunta, toda vez que el Programa carece de MIR o FID donde pudiera identificarse alguna de las características establecidas en la pregunta.

17. ¿Cómo se documentan los resultados del programa presupuestario a nivel de fin o propósito?

d) Indicadores de la MIR
e) Indicadores estatales o federales
f) Evaluaciones

Respuesta: Mediante las entrevistas realizadas al personal responsable de la ejecución del Programa, se constató que éste no cuenta con MIR o FID; asimismo, no se proporcionaron evidencias documentales de mecanismos alternos para llevar a cabo la medición de los resultados del Pp. Se sugiere a la Dirección de Recursos Materiales y Servicios Generales establecer una Ficha de Indicadores para Desempeño (FID)

18. Se cuenta con un sistema para monitorear la información del desempeño del programa presupuestario y cumple con las siguientes características?:

a) Es utilizada.
b) Es oportuna.
c) Es confiable, es decir, está validada o revisada por quienes la integran.

d) Está sistematizada.
e) Es pertinente respecto de su gestión, es decir, permite medir los indicadores a nivel de actividades y componentes.
f) Está actualizada y disponible para monitorear de manera permanente al Pp.

Respuesta: No

No fue posible observar o acceder a bases de datos o sistemas relacionadas con la ejecución del Programa presupuestario.

19. De acuerdo con los indicadores de la MIR, ¿Cuáles han sido los resultados del programa presupuestario?

Respuesta: Durante el desarrollo de la evaluación no fue posible identificar mecanismos alternos de medición de los resultados de la ejecución del Programa, toda vez que el personal adscrito a la Dirección de Recursos Materiales y Servicios Generales considera que de acuerdo con las características de su operación, los cuestionamientos a nivel Programa presupuestario no le son aplicables y que corresponde a la Dirección General de Administración proporcionar toda la información relacionada con el Pp M001; por lo tanto la instancia evaluadora carece de elementos técnicos para dar respuesta a la pregunta.

20. A partir de los objetivos del programa presupuestario identificados, ¿Éste contribuye al logro de otros objetivos del Programa de Gobierno 2019-2024, al Plan Nacional de Desarrollo y los ODS?

Respuesta: No se obtuvieron evidencias documentales para dar respuesta a la pregunta.

V. GENERACIÓN DE INFORMACIÓN Y RENDICIÓN DE CUENTAS

21. ¿Se reporta información documentada para monitorear el desempeño del programa presupuestario con las siguientes características?:

a) Homogénea, es decir, que permite su comparación con base en los preceptos de armonización contable.
b) Desagregada, es decir, con el detalle suficiente sobre el ejercicio, destino y resultados.
c) Completa, es decir que incluya la totalidad de la información solicitada.
d) Congruente, es decir, que este consolidada y validada de acuerdo con el procedimiento establecido en la normatividad aplicable.
e) Actualizada, de acuerdo con la periodicidad definida en la normatividad aplicable.

Respuesta: No

No se obtuvieron evidencias documentales para dar respuesta a la pregunta.

22. ¿La dependencia responsable de la ejecución del programa presupuestario cuenta con mecanismos documentados de transparencia y rendición de cuentas y tienen las siguientes características?:

a) Los documentos normativos del programa están actualizados y son públicos, es decir, disponibles en la página electrónica.
b) La información para monitorear el desempeño del programa está actualizada y es pública, es decir, disponible en la página electrónica.
c) Se cuenta con procedimientos para recibir y dar trámite a las solicitudes de acceso a la información acorde a lo establecido en la normatividad aplicable.
d) Se cuenta con mecanismos de participación ciudadana en el seguimiento del ejercicio de las aportaciones en los términos que señala la normatividad aplicable.

Respuesta: No

No se obtuvieron evidencias documentales para dar respuesta a la pregunta. Adicionalmente, a través del trabajo de gabinete se identificó que la información para monitorear el

desempeño del programa no se encuentra disponible en la página oficial de la Alcaldía Xochimilco, lo que contraviene con lo establecido en la Ley de Transparencia, Acceso a la Información Pública y Rendición de Cuentas de la Ciudad de México, la cual garantiza el derecho al acceso a la información pública y establece las obligaciones para las autoridades gubernamentales.

23. ¿La información del avance en la consecución de los objetivos del programa presupuestario cumple con las siguientes característica?:

a) Verificable públicamente.
b) Permite ubicar geográficamente su contribución al cumplimiento de objetivos.
c) Permite cuantificar a los beneficiarios finales de las acciones que se realizan con recursos del programa.
d) Permite la rastreabilidad de los recursos que se ejercieron para alcanzar los resultados.
e) Explica y justifica las razones de la modificación de las metas, en caso de hacerlo.

Respuesta: No

No se obtuvieron evidencias documentales para dar respuesta a la pregunta Adicionalmente, a través del trabajo de gabinete se identificó que la información para monitorear el desempeño del programa no se encuentra disponible en la página oficial de la Alcaldía Xochimilco, lo que contraviene con lo establecido en la Ley de Transparencia, Acceso a la Información Pública y Rendición de Cuentas de la Ciudad de México, la cual garantiza el derecho al acceso a la información pública y establece las obligaciones para las autoridades gubernamentales.

Conclusiones

Es importante considerar que la EED se realizó ex post; es decir, una vez que se ha llevado a cabo la ejecución de los Programas presupuestarios durante el ejercicio fiscal 2024 en la Alcaldía Xochimilco. Por esta razón, este ejercicio debe ser identificado como una herramienta cuyo objetivo es analizar en qué medida se cumplieron las metas y objetivos planteados en la etapa de planeación.

En este sentido, es importante resaltar que las evidencias presentadas por los enlaces del equipo ejecutor; analizadas y deliberadas por el equipo evaluador, cuentan ya con avances en sus mejoras. No obstante, se identificaron aún diversas áreas de oportunidad en torno a la elaboración de un diagnóstico preciso y enfocado a la realidad de la situación coyuntural de la población de la Alcaldía, el cual debería de desarrollarse no únicamente con trabajo de gabinete, sino apoyado con trabajo de campo que permita ampliar el conocimiento y precisar la problemática; así como identificar los productos y servicios que la administración puede ofrecer para mejorar la calidad de vida de la población.

Este aspecto impactó en diversos enfoques de planeación, pues de manera general observamos a través de instrumentos administrativos que los objetivos en los diferentes niveles de la MIR eran genéricos para todos los Programas presupuestarios sin distinción, lo que no permitió un enfoque valorativo de los resultados, pues se carece de indicadores de desempeño y su medición. Ahora bien, en los Informes de Avance y Resultados, se presentaron resultados cuantificados que no estaban armonizados con la planeación ni sustentados en un diagnóstico válido.

Por lo que respecta a la contribución y destino del FORTAMUN a través de los Programas presupuestarios en la gestión de la Alcaldía, según lo que establecen la Ley de Coordinación Fiscal y sus lineamientos, se identificó en algunos casos una consistencia en su destino, pero en otros un área de oportunidad para redireccionar su aplicación.

Si bien, en cada apartado podemos ver que hay áreas de oportunidad en la gestión y operación, así como en la medición de sus resultados, estas acciones se tienen que atender desde la raíz con la generación de un diagnóstico preciso para cada programa o intervención pública futura, el cual debe muestre la realidad coyuntural de las problemáticas sociales y estructurales identificadas en la Alcaldía para mantener una intervención adecuada y óptima.

Ahora bien, con base en la valoración cuantitativa y cualitativa de la información, es posible concluir que el desempeño general de los Programas presupuestarios financiados con el Fondo de Aportaciones para el Fortalecimiento de los Municipios y las Demarcaciones Territoriales del Distrito

Federal (FORTAMUN), en la Alcaldía Xochimilco durante el ejercicio fiscal 2024 se ubicaron en el intervalo de rezago de acuerdo con la siguiente sistematización de la información por capítulo:

Programa presupuestario E187 Servicios públicos.

Escala		
Capítulo	Calificacion máxima alcanzable	Calificación obtenida
Capítulo II	15	5
Capítulo III	19	2
Capítulo IV	9	1
Capítulo V	12	0

Capítulos	Intervalo obtenido	Escala de semaforización
Capítulo II	33.3%	Rezagado
Capítulo III	10.5%	Rezagado
Capítulo IV	11.1%	Rezagado
Capítulo V	0.0%	Rezagado

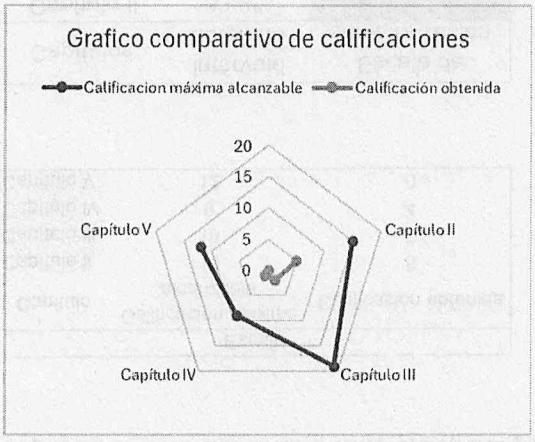

0680

XOCHIMILCO
ALCALDÍA

CEDIC, A.C.
CENTRO DE ESTUDIOS PARA EL DESARROLLO INTEGRAL COMUNITARIO

Programa presupuestario E188 Educación, cultura, deporte y recreación.

Escala		
Capítulo	Calificacion máxima alcanzable	Calificación obtenida
Capítulo II	15	5
Capítulo III	19	7
Capítulo IV	9	4
Capítulo V	12	0

Capítulos	Intervalo obtenido	Escala de semaforización
Capítulo II	33.3%	Rezagado
Capítulo III	36.8%	Rezagado
Capítulo IV	44.4%	Rezagado
Capítulo V	0.0%	Rezagado

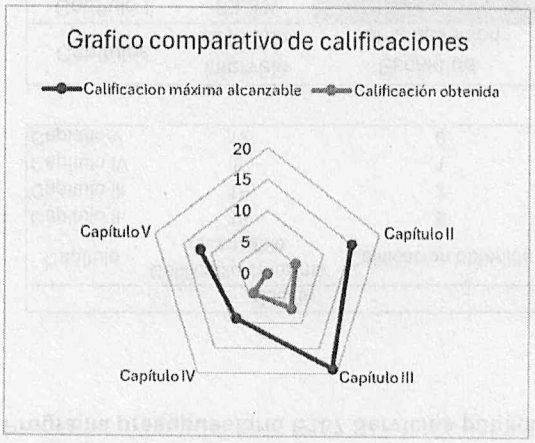

Programa presupuestario E190 Servicios de atención animal.

Escala		
Capítulo	Calificacion máxima alcanzable	Calificación obtenida
Capítulo II	15	5
Capítulo III	19	1
Capítulo IV	9	0
Capítulo V	12	3

Capítulos	Intervalo obtenido	Escala de semaforización
Capítulo II	33.3%	Rezagado
Capítulo III	5.3%	Rezagado
Capítulo IV	0.0%	Rezagado
Capítulo V	25.0%	Rezagado

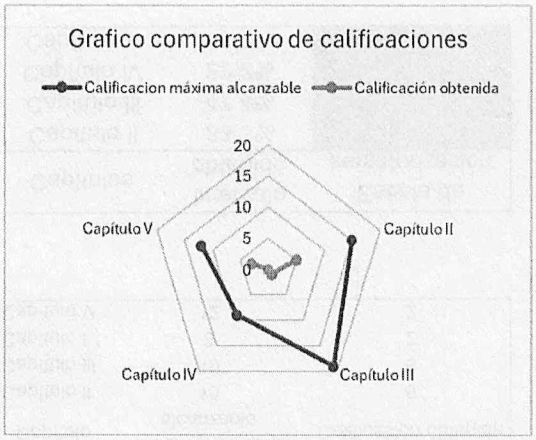

0682

XOCHIMILCO
ALCALDÍA

CEDIC, A.C.
CENTRO DE ESTUDIOS PARA EL DESARROLLO INTEGRAL COMUNITARIO

Programa presupuestario E200 Gobierno y seguridad en Alcaldías.

Escala		
Capítulo	Calificacion máxima alcanzable	Calificación obtenida
Capítulo II	15	5
Capítulo III	19	9
Capítulo IV	9	2
Capítulo V	12	2

Capítulos	Intervalo obtenido	Escala de semaforización
Capítulo II	33.3%	Rezagado
Capítulo III	47.4%	Rezagado
Capítulo IV	22.2%	Rezagado
Capítulo V	16.7%	Rezagado

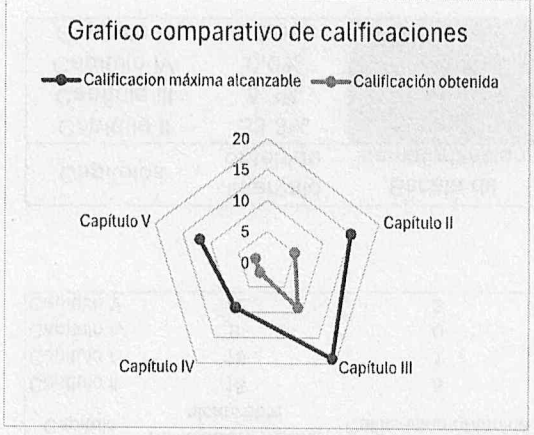

0683

Programa presupuestario F037 Turismo, empleo y fomento económico.

Escala		
Capítulo	Calificacion máxima alcanzable	Calificación obtenida
Capítulo II	15	3
Capítulo III	19	11
Capítulo IV	9	2
Capítulo V	12	2

Capítulos	Intervalo obtenido	Escala de semaforización
Capítulo II	20.0%	Rezagado
Capítulo III	57.9%	Rezagado
Capítulo IV	22.2%	Rezagado
Capítulo V	16.7%	Rezagado

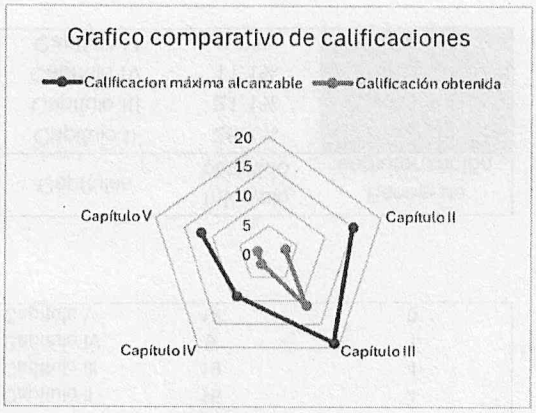

0684

Programa presupuestario K023 Infraestructura urbana.

Escala		
Capítulo	Calificacion máxima alcanzable	Calificación obtenida
Capítulo II	15	4
Capítulo III	19	4
Capítulo IV	9	1
Capítulo V	12	0

Capítulos	Intervalo obtenido	Escala de semaforización
Capítulo II	26.7%	Rezagado
Capítulo III	21.1%	Rezagado
Capítulo IV	11.1%	Rezagado
Capítulo V	0.0%	Rezagado

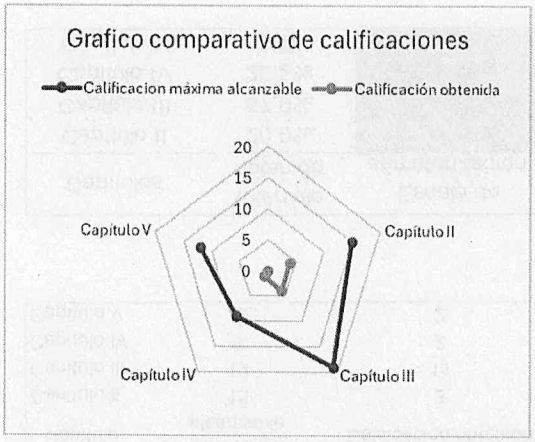

0685

Programa presupuestario M001 Actividades de apoyo administrativo.

Escala		
Capítulo	Calificacion máxima alcanzable	Calificación obtenida
Capítulo II	15	3
Capítulo III	19	0
Capítulo IV	9	0
Capítulo V	12	0

Capítulos	Intervalo obtenido	Escala de semaforización
Capítulo II	20.0%	Rezagado
Capítulo III	0.0%	Rezagado
Capítulo IV	0.0%	Rezagado
Capítulo V	0.0%	Rezagado

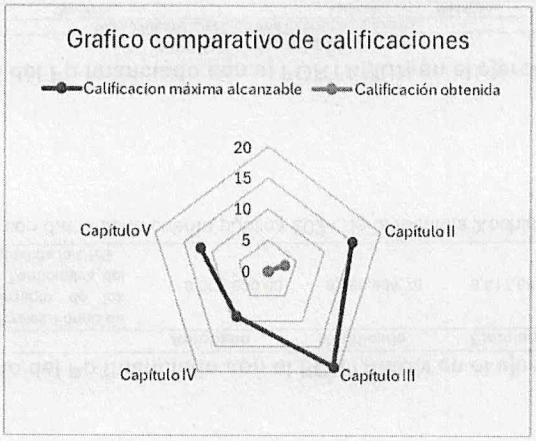

XOCHIMILCO
ALCALDÍA

CEDIC, A.C.
CENTRO DE ESTUDIOS PARA EL DESARROLLO INTEGRAL COMUNITARIO

Anexo 1. Destino de las aportaciones.

Programa presupuestario E187 Servicios públicos.

Tabla 1. Presupuesto del Pp financiado con el FORTAMUN en el ejercicio fiscal 2024.

Fondo	Aprobado	Modificado	Ejercido	Ejercido/Modificado
25P140 Etiquetado Recursos Federales-Fondo de Aportaciones para el Fortalecimiento de los Municipios y las Demarcaciones Territoriales del Distrito Federal (FORTAMUN) original de la URG	9,600,000.00	9,596,936.76	9,517,887.94	99%

Fuente: Elaboración propia con datos de la cuenta pública 2024 de la Alcaldía Xochimilco.

Tabla 2. Presupuesto del Pp financiado con el FORTAMUN en el ejercicio fiscal 2024 por capítulo de gasto.

PRESUPUESTO EJERCIDO POR CAPÍTULO DE GASTO					
Capítulo de gasto	Concepto	Aprobado	Modificado	Ejercido	Ejercido/Modificado
2000 Materiales y suministros	2200 Alimentos y utensilios	250,000.00	250,000.00	229,547.97	91.8%
	2400 Materiales y artículos de construcción y de reparación	950,000.00	949,933.28	949,933.28	100.0%
	2500 Productos químicos, farmacéuticos y de laboratorio	500,000.00	1,498,842.60	1,498,842.60	100.0%
	2900 Herramientas, refacciones y accesorios menores	1,600,000.00	1,599,910.99	1,599,910.98	100.0%
	Subtotal del Capítulo 2000	3,300,000.00	4,298,686.87	4,278,234.83	99.5%
3000 Servicios generales	3200 Servicios de arrendamiento	1,000,000.00	1,000,000.00	941,411.22	94.1%
	3500 Servicios de instalación, reparación, mantenimiento y conservación	4,200,000.00	3,200,000.00	3,200,000.00	100.0%
	3800 Servicios oficiales	100,000.00	100,000.00	99,992.00	100.0%
	Subtotal del Capítulo 3000	5,300,000.00	4,300,000.00	4,241,403.22	98.6%
5000 Bienes muebles e inmuebles	5400 Vehículos y equipo de transporte	1,000,000.00	998,249.89	998,249.89	100.0%
	Subtotal del Capítulo 3000	1,000,000.00	998,249.89	998,249.89	100.0%
	TOTAL	9,600,000.00	9,596,936.76	9,517,887.94	99.2%

Fuente: Elaboración propia con datos del estado del ejercicio 2024 de la Alcaldía Xochimilco.

0687

XOCHIMILCO
ALCALDÍA

CEDIC, A.C.
CENTRO DE ESTUDIOS PARA EL DESARROLLO INTEGRAL COMUNITARIO

Programa presupuestario E188 Educación, cultura, deporte y recreación.

Tabla 1. Presupuesto del Pp financiado con el FORTAMUN en el ejercicio fiscal 2024.

Fondo	Aprobado	Modificado	Ejercido	Ejercido/Modificado
25P140 Etiquetado Recursos Federales-Fondo de Aportaciones para el Fortalecimiento de los Municipios y las Demarcaciones Territoriales del Distrito Federal (FORTAMUN) original de la URG	7,850,000.00	7,783,962.22	7,783,962.22	100%.

Fuente: Elaboración propia con datos de la cuenta pública 2024 de la Alcaldía Xochimilco.

Tabla 2. Presupuesto del Pp financiado con el FORTAMUN en el ejercicio fiscal 2024 por capítulo de gasto.

PRESUPUESTO EJERCIDO POR CAPÍTULO DE GASTO						
Capítulo de gasto		Concepto	Aprobado	Modificado	Ejercido	Ejercido/Modificado
2000 Materiales y suministros	2100	Materiales de administración, emisión de documentos y artículos oficiales	600,000.00	599,551.46	599,551.46	100%
	2200	Alimentos y utensilios	3,355,000.00	3,354,993.98	3,318,490.57	99%
	Subtotal del Capítulo 2000		3,955,000.00	3,954,545.44	3,918,042.03	99%
3000 Servicios generales	3100	Servicios básicos	-	454.56	454.56	100%
	3200	Servicios de arrendamiento	3,895,000.00	3,895,000.00	3,865,465.63	99%
	Subtotal del Capítulo 3000		3,895,000.00	3,895,454.56	3,865,920.19	99%
		TOTAL	**7,850,000.00**	**7,850,000.00**	**7,783,962.22**	**99%**

Fuente: Elaboración propia con datos del estado del ejercicio 2024 de la Alcaldía Xochimilco.

0688

XOCHIMILCO
ALCALDÍA

CEDIC, A.C.
CENTRO DE ESTUDIOS PARA EL DESARROLLO INTEGRAL COMUNITARIO

Programa presupuestario E190 servicios de atención animal

Tabla 1. Presupuesto del Pp financiado con el FORTAMUN en el ejercicio fiscal 2024.

Fondo	Aprobado	Modificado	Ejercido	Ejercido/Modificado
25P140 Etiquetado Recursos Federales-Fondo de Aportaciones para el Fortalecimiento de los Municipios y las Demarcaciones Territoriales del Distrito Federal (FORTAMUN) original de la URG	2,480,000.00	1,881,249.92	1,881,249.92	100%

Fuente: Elaboración propia con datos de la cuenta pública 2024 de la Alcaldía Xochimilco.

Tabla 2. Presupuesto del Pp financiado con el FORTAMUN en el ejercicio fiscal 2024 por capítulo de gasto.

PRESUPUESTO EJERCIDO POR CAPÍTULO DE GASTO					
Capítulo de gasto	Concepto	Aprobado	Modificado	Ejercido	Ejercido/Modificado
2000 Materiales y suministros	2200 Alimentos y utensilios	730,000.00	401,288.50	401,288.50	99.9%
	2500 Productos químicos, farmacéuticos y de laboratorio	1,750,000.00	1,479,961.42	1,479,961.42	100.0%
	Subtotal del Capítulo 2000	2,480,000.00	1,881,249.92	1,881,249.92	100.0%
	TOTAL	2,480,000.00	1,881,249.92	1,881,249.92	100.0%

Fuente: Elaboración propia con datos del estado del ejercicio 2024 de la Alcaldía Xochimilco.

0689

Programa presupuestario E200 Gobierno y seguridad en alcaldías.

Tabla 1. Presupuesto del Pp financiado con el FORTAMUN en el ejercicio fiscal 2024.

Fondo	Aprobado	Modificado	Ejercido	Ejercido/Modificado
25P140 Etiquetado Recursos Federales-Fondo de Aportaciones para el Fortalecimiento de los Municipios y las Demarcaciones Territoriales del Distrito Federal (FORTAMUN) original de la URG	30,000.00	29,226.42	29,226.42	100%

Fuente: Elaboración propia con datos de la cuenta pública 2024 de la Alcaldía Xochimilco.

Tabla 2. Presupuesto del Pp financiado con el FORTAMUN en el ejercicio fiscal 2024 por capítulo de gasto.

PRESUPUESTO EJERCIDO POR CAPÍTULO DE GASTO					
Capítulo de gasto	Concepto	Aprobado	Modificado	Ejercido	Ejercido/Modificado
2000 Materiales y suministros	2600 Combustibles, lubricantes y aditivos	30,000.00	29,226.42	29,226.42	100%
	TOTAL	**30,000.00**	**29,226.42**	**29,226.42**	**100%**

Fuente: Elaboración propia con datos de la cuenta pública 2024 de la Alcaldía Xochimilco.

XOCHIMILCO
ALCALDÍA

CEDIC, A.C.
CENTRO DE ESTUDIOS PARA EL DESARROLLO INTEGRAL COMUNITARIO

Programa Presupuestario F037 Turismo, empleo y fomento económico.

Tabla 1. Presupuesto del Pp financiado con el FORTAMUN en el ejercicio fiscal 2024.

Fondo	Aprobado	Modificado	Ejercido	Ejercido/Modificado
25P140 Etiquetado Recursos Federales-Fondo de Aportaciones para el Fortalecimiento de los Municipios y las Demarcaciones Territoriales del Distrito Federal (FORTAMUN) original de la URG	7,140,000.00	7,140,000.00	6,991,589.07	98%

Fuente: Elaboración propia con datos de la cuenta pública 2024 de la Alcaldía Xochimilco.

Tabla 2. Presupuesto del Pp financiado con el FORTAMUN en el ejercicio fiscal 2024 por capítulo de gasto.

PRESUPUESTO EJERCIDO POR CAPÍTULO DE GASTO						
Capítulo de gasto		Concepto	Aprobado	Modificado	Ejercido	Ejercido/Modificado
2000 Materiales y suministros	2100	Materiales de administración, emisión de documentos y artículos oficiales	1,000,000.00	990,689.81	990,689.81	100%
	2400	Materiales y artículos de construcción y de reparación	120,000.00	118,373.36	118,373.36	100%
	2600	Combustibles, lubricantes y aditivos	1,920,000.00	1,848,854.70	1,848,854.69	100%
	2900	Herramientas, refacciones y accesorios menores	3,100,000.00	2,770,409.53	2,621,998.61	95%
		Subtotal del Capítulo 2000	6,140,000.00	5,728,327.40	5,579,916.47	97.4%
3000 Servicios generales	3100	Servicios básicos	-	411,672.61	411,672.61	100.0%
		Subtotal del Capítulo 3000	-	411,672.61	411,672.61	100.0%
5000 Bienes muebles e inmuebles	5600	Maquinaria, otros equipos y herramientas	1,000,000.00	999,999.999	999,999.999	100.0%
		TOTAL	7,140,000.00	7,140,000.01	6,991,589.08	97.9%

Fuente: Elaboración propia con datos del estado del ejercicio 2024 de la Alcaldía Xochimilco.

0691

XOCHIMILCO
ALCALDÍA

CEDIC, A.C.
CENTRO DE ESTUDIOS PARA EL DESARROLLO INTEGRAL COMUNITARIO

Programa Presupuestario K023 Infraestructura urbana.

Tabla 1. Presupuesto del Pp financiado con el FORTAMUN en el ejercicio fiscal 2024.

Fondo	Aprobado	Modificado	Ejercido	Ejercido/Modificado
25P140 Etiquetado Recursos Federales-Fondo de Aportaciones para el Fortalecimiento de los Municipios y las Demarcaciones Territoriales del Distrito Federal (FORTAMUN) original de la URG	37,799,973.00	31,249,973.00	31,249,962.48	99.90%

Fuente: Elaboración propia con datos de la cuenta pública 2024 de la Alcaldía Xochimilco.

Tabla 2. Presupuesto del Pp financiado con el FORTAMUN en el ejercicio fiscal 2024 por capítulo de gasto.

PRESUPUESTO EJERCIDO POR CAPÍTULO DE GASTO					
Capítulo de gasto	Concepto	Aprobado	Modificado	Ejercido	Ejercido/Modificado
2000 Materiales y suministros	2400 Materiales y artículos de construcción y de reparación	24,550,000.00	20,329,967.96	19,230,919.00	95%
	2500 Productos químicos, farmacéuticos y de laboratorio	2,200,000.00	2,199,844.00	2,199,844.00	100%
	2900 Herramientas, refacciones y accesorios menores	1,800,000.00	1,799,141.59	1,799,141.59	100%
	Subtotal del Capítulo 2000	28,550,000.00	24,328,953.55	23,229,904.59	95%
3000 Servicios generales	3100 Servicios básicos	-	4,500,000.00	2,681,839.63	60%
	3200 Servicios de arrendamiento	2,500,000.00	2,500,000.00	2,499,336.00	100%
	3400 Servicios financieros, bancarios y comerciales	350,000.00	18,869.88	18,869.88	100%
	3500 Servicios de instalación, reparación, mantenimiento y conservación	3,499,973.00	3,497,987.18	3,497,987.17	100%
	Subtotal del Capítulo 3000	6,349,973.00	10,516,857.06	8,698,032.68	83%
5000 Bienes muebles e inmuebles	5600 Maquinaria, otros equipos y herramientas	2,900,000.00	2,097,747.52	2,097,747.51	100%
	Subtotal del Capítulo 5000	2,900,000.00	2,097,747.52	2,097,747.51	100%
	TOTAL	37,799,973.00	36,943,558.13	34,025,684.78	92%

Fuente: Elaboración propia con datos del estado del ejercicio 2024 de la Alcaldía Xochimilco.

Programa presupuestario M001 Actividades de apoyo administrativo.

Tabla 1. Presupuesto del Pp financiado con el FORTAMUN en el ejercicio fiscal 2024.

Fondo	Aprobado	Modificado	Ejercido	Ejercido/Modificado
25P140 Etiquetado Recursos Federales-Fondo de Aportaciones para el Fortalecimiento de los Municipios y las Demarcaciones Territoriales del Distrito Federal (FORTAMUN) original de la URG	391,547,163.00	391,473,575.71	389,538,802.20	99.51%
25P144 Etiquetado Recursos Federales-Fondo de Aportaciones para el Fortalecimiento de los Municipios y las Demarcaciones Territoriales del Distrito Federal (FORTAMUN) Líquida de interés de recursos adicionales de principal	-	2,336,152.06	2,100,041.68	89.89%
TOTAL	391,547,163.00	393,809,727.77	391,638,843.88	99.45%

Fuente: Elaboración propia con datos de la cuenta pública 2024 de la Alcaldía Xochimilco.

Tabla 2. Presupuesto del Pp financiado con el FORTAMUN en el ejercicio fiscal 2024 por capítulo de gasto.

PRESUPUESTO EJERCIDO POR CAPÍTULO DE GASTO						
Capítulo de gasto		Concepto	Aprobado	Modificado	Ejercido	Ejercido/Modificado
2000 Materiales y suministros	2200	Alimentos y utensilios	1,000,000.00	1,000,000.00	999,872.76	99.9%
	2600	Combustibles, lubricantes y aditivos	80,300,965.00	80,300,965.00	79,888,116.87	99.5%
	2700	Vestuario, blancos, prendas de protección y artículos deportivos.	12,239,583.00	12,239,582.00	12,228,912.45	99.9%
		Subtotal del Capítulo 2000	93,540,548.00	93,540,547.00	93,116,902.08	99.5%
3000 Servicios generales	3100	Servicios básicos	174,400,032.00	172,328,215.03	171,258,205.18	99.4%
	3300	Servicios profesionales, científicos, técnicos y otros servicios	100,785,963.00	100,784,901.68	100,404,584.60	99.6%
	3400	Servicios financieros, bancarios y comerciales	18,024,814.00	16,054,738.30	15,818,755.12	98.5%
	3800	Servicios oficiales	-	1,100,168.92	1,100,168.92	
	3900	Otros servicios generales	5,795,807.00	10,001,156.84	9,940,227.98	99.4%
		Subtotal del Capítulo 3000	299,006,616.00	300,269,180.77	298,521,941.80	99.4%
		TOTAL	392,547,164.00	393,809,727.77	391,638,843.88	99.4%

Fuente: Elaboración propia con datos del estado del ejercicio 2024 de la Alcaldía Xochimilco.

XOCHIMILCO
ALCALDÍA

CEDIC, A.C.
CENTRO DE ESTUDIOS PARA EL DESARROLLO INTEGRAL COMUNITARIO

Anexo 2. Concurrencia de recursos.

Programa presupuestario E187 Servicios públicos.

Tabla 3. Concurrencia de recursos para el financiamiento del Pp en el ejercicio fiscal 2024.

CONCURRENCIA DE RECURSOS			
Fuente de financiamiento	**Presupuesto ejercido en 2024**	**Capítulo de gasto**	**Justificación de la fuente de financiamiento seleccionada.**
25P140 Etiquetado Recursos Federales-Aportaciones Federales para Entidades Federativas y Municipios-Fondo de Aportaciones para el Fortalecimiento de los Municipios y las Demarcaciones Territoriales del Distrito Federal (FORTAMUN)-2024-Original de la URG	9,517,887.94	2000, 3000, 5000	Esta fuente de financiamiento se utilizó para la adquisición de productos alimenticios y bebidas a personas, otros materiales y artículos de construcción y reparación, madera y productos de madera, medicinas y productos farmacéuticos, fibras sintéticas, hules, plásticos y derivados, herramientas menores, otros arrendamientos, conservación y mantenimiento menor de inmuebles, gastos de orden social y embarcaciones.
111140 No Etiquetado Recursos Fiscales-Fiscales-Fiscales-2024-Original de la URG	4,179,999.96	3000	En esta fuente de financiamiento se utilizó para la conservación y mantenimiento menor de inmuebles.
TOTAL	**13,697,887.90**		

Fuente: Elaboración propia con información del Estado del ejercicio 2024 Alcaldía Xochimilco.

Programa presupuestario E188 Educación, cultura, deporte y recreación.

Tabla 3. Concurrencia de recursos para el financiamiento del Pp en el ejercicio fiscal 2024.

CONCURRENCIA DE RECURSOS			
Fuente de financiamiento	**Presupuesto ejercido en 2024**	**Capítulo de gasto**	**Justificación de la fuente de financiamiento seleccionada.**
25P140 Etiquetado Recursos Federales-Aportaciones Federales para Entidades Federativas y Municipios-Fondo de Aportaciones para el Fortalecimiento de los Municipios y las Demarcaciones Territoriales del Distrito Federal (FORTAMUN)-2024-Original de la URG	7,783,962.22	2000, 3000	Esta fuente de financiamiento se utilizó para la adquisición de papelería y alimentos; servicios de alimentos y logística
111140 No Etiquetado Recursos Fiscales-Fiscales-Fiscales-2024-Original de la URG	17,066,328.49	2000 , 3000, 4000	En esta fuente de financiamiento se utilizó para la adquisición de artículos deportivos con y sin logotipo, impresiones de carteles, lonas de difusión, artículos de papelería, alquiler de autobuses, elencos artísticos, pirotecnia, arreglos florales, premiaciones, programa social y jueceo.
TOTAL	**24,850,290.71**		

Fuente: Dirección General de Inclusión y Bienestar social de la Alcaldía Xochimilco.

0694

XOCHIMILCO
ALCALDÍA

CEDIC, A.C.
CENTRO DE ESTUDIOS PARA EL DESARROLLO INTEGRAL COMUNITARIO

Programa presupuestario E200 Gobierno y seguridad en alcaldías.

Tabla 3. Concurrencia de recursos para el financiamiento del Pp en el ejercicio fiscal 2024.

CONCURRENCIA DE RECURSOS			
Fuente de financiamiento	**Presupuesto ejercido en 2024**	**Capítulo de gasto**	**Justificación de la fuente de financiamiento seleccionada.**
25P140 Etiquetado Recursos Federales-Aportaciones Federales para Entidades Federativas y Municipios-Fondo de Aportaciones para el Fortalecimiento de los Municipios y las Demarcaciones Territoriales del Distrito Federal (FORTAMUN)-2024-Original de la URG.	29,226.42	2000	Esta fuente de financiamiento se utilizó para la adquisición de combustibles, lubricantes y aditivos para los vehículos utilizados en las jornadas de fomento y promoción de la participación ciudadana
111140 No Etiquetado Recursos Fiscales-Fiscales-Fiscales-2024-Original de la URG.	4,709,236.56	2000 , 3000	Esta fuente de financiamiento se utilizó para la adquisición de materiales, útiles y equipos menores de oficina, de tecnologías de la información y comunicaciones, material gráfico institucional, material de limpieza, productos alimenticios y bebidas, cemento y productos de concreto, otros minerales no metálicos, artículos de construcción y reparación, fibras sinteticas, hules, plasticos y derivados,prendas de seguridad y protección personal, refacciones y accesorios menores de maquinaria y otros equipos, herramientas menores y otros arrendamientos.
15O140 No Etiquetado Recursos Federales-Participaciones a Entidades Federativas y Municipios-Participaciones en Ingresos Federales -2024-Original de la URG.	1,941,801.68	2000 , 5000	Esta fuente de financiamiento se utilizó para la adquisición de otros materiales y artículos de construcción y reparación, muebles de oficina y estantería, equipo de cómputo y de tecnologías de la información, maquinaria y equipo agropecuario, maquinaria y equipo industrial, maquinaria y equipo de construcción.
TOTAL	**6,680,264.66**		

Fuente: Estado del ejercicio 2024 Alcaldía Xochimilco.

Programa Presupuestario F037 Turismo, empleo y fomento económico.

Tabla 3. Concurrencia de recursos para el financiamiento del Pp en el ejercicio fiscal 2024.

CONCURRENCIA DE RECURSOS			
CONCURRENCIA DE RECURSOS	**Presupuesto ejercido en 2024**	**Capítulo de gasto**	**Justificación de la fuente de financiamiento seleccionada.**
25P140 Etiquetado Recursos Federales-Aportaciones Federales para Entidades Federativas y Municipios-Fondo de Aportaciones para el Fortalecimiento de los Municipios y las Demarcaciones Territoriales del Distrito Federal (FORTAMUN)-2024-Original de la URG	6,991,589.07	2000, 3000, 5000	Esta fuente de financiamiento se utilizó para la adquisición de materiales, utiles y equipos menores de tecnologías de la informacion y comunicaciones,artículos metálicos para la construcción,combustibles, lubricantes y aditivos, refacciones y accesorios menores de equipo de transporte,refacciones y accesorios menores de maquinaria y otros equipos,servicio de energía electrica,maquinaria y equipo industrial.
111140 No Etiquetado Recursos Fiscales-Fiscales-Fiscales-2024-Original de la URG	28,286,052.23	2000, 3000, 4000, 5000	Esta fuente de financiamiento se utilizó para la adquisición de materiales, utiles y equipos menores de oficina, material gráfico institucional, madera y productos de madera,material eléctrico y electrónico,fibras sintéticas, hules, plásticos y derivados,blancos y otros productos textiles, excepto prendas de vestir,espectáculos culturales,premios,becas y otras ayudas para programas de capacitación,herramientas y máquinas, herramienta,refacciones y accesorios menores de equipo de transporte,arrendamiento de equipo de transporte destinado a servicios públicos.
15O140 No Etiquetado Recursos Federales-Participaciones a Entidades Federativas y Municipios- Participaciones en Ingresos Federales-2024-Original de la URG.	2,966,952.19	4000	Esta fuente de financiamiento se utilizó para la adquisición de premios y otras ayudas sociales a personas.
TOTAL	**38,244,593.49**		

Fuente: Elaboración propia con información del Estado del ejercicio 2024 Alcaldía Xochimilco.

0695

XOCHIMILCO
ALCALDÍA

CEDIC, A.C.
CENTRO DE ESTUDIOS PARA EL DESARROLLO INTEGRAL COMUNITARIO

Programa Presupuestario K023 Infraestructura urbana.

Tabla 3. Concurrencia de recursos para el financiamiento del Pp en el ejercicio fiscal 2024.

CONCURRENCIA DE RECURSOS			
Fuente de financiamiento	**Presupuesto ejercido en 2024**	**Capítulo de gasto**	**Justificación de la fuente de financiamiento seleccionada.**
25P140 Etiquetado Recursos Federales-Aportaciones Federales para Entidades Federativas y Municipios-Fondo de Aportaciones para el Fortalecimiento de los Municipios y las Demarcaciones Territoriales del Distrito Federal (FORTAMUN)-2024-Original de la URG.	31,249,962.48	2000 , 3000, 5000	Esta fuente de financiamiento se utilizó para actividades de mantenimiento de la red hidráulica y zonas urbanas.
25P640 Etiquetado Recursos Federales-Aportaciones Federales para Entidades Federativas y Municipios-Fondo de Aportaciones para la Infraestructura Social (FAIS)-2024-Original de la URG.	167,440,254.62	6,000	Esta fuente de financiamiento se utilizó para proyectos de drenaje sanitario, mantenimiento de infraestructura básica del sector educativo y de urbanización.
25P644 Etiquetado Recursos Federales-Aportaciones Federales para Entidades Federativas y Municipios-Fondo de Aportaciones para la Infraestructura Social (FAIS)-2024-Líquida de Interés de Recursos Adicionales de Principal	1,547,465.85	6,000	Esta fuente de financiamiento se utilizó para ejecutar proyectos de drenaje sanitario, mantenimiento de infraestructura básica del sector educativo y de urbanización.
15O140 No Etiquetado Recursos Federales-Participaciones a Entidades Federativas y Municipios- Participaciones en Ingresos Federales-2024-Original de la URG.	72,259,167.18	6,000	Esta fuente de financiamiento se utilizó para ejecutar proyectos de drenaje sanitario, mantenimiento de infraestructura básica del sector educativo y de urbanización.
15O240 No Etiquetado Recursos Federales-Participaciones a Entidades Federativas y Municipios- Fondo General de Participaciones en Ingresos Federales-2024-Original de la URG.	21,573,530.02	6000	Esta fuente de financiamiento se utilizó para ejecutar proyectos de drenaje sanitario, mantenimiento de infraestructura básica del sector educativo y de urbanización.
TOTAL	**294,070,380.15**		

Fuente: Elaboración propia con información del Estado del ejercicio 2024 Alcaldía Xochimilco.

Programa presupuestario M001 Actividades de apoyo administrativo.

Tabla 3. Concurrencia de recursos para el financiamiento del Pp en el ejercicio fiscal 2024.

CONCURRENCIA DE RECURSOS			
Fuente de financiamiento	**Presupuesto ejercido en 2024**	**Capítulo de gasto**	**Justificación de la fuente de financiamiento seleccionada.**
25P140 Etiquetado Recursos Federales-Aportaciones Federales para Entidades Federativas y Municipios-Fondo de Aportaciones para el Fortalecimiento de los Municipios y las Demarcaciones Territoriales del Distrito Federal (FORTAMUN)-2024-Original de la URG.	378,060,426.57	2000 , 3000	Esta fuente de financiamiento se utilizó para la adquisición de combustibles, lubricantes y aditivos, servicio de energía eléctrica,agua potable, telefonía tradicional, servicios de acceso de internet, redes y procesamiento de información, servicios integrales y otros servicios,servicios de apoyo administrativo y fotocopiado, servicios de vigilancia, seguro de bienes patrimoniales y otros gastos por responsabilidad.
111140 No Etiquetado Recursos Fiscales-Fiscales-Fiscales-2024-Original de la URG.	4,377,913.99	2000, 3000, 5000	Esta fuente de financiamiento se utilizó para la adquisición de materiales, utiles y equipos menores de oficina,combustibles, lubricantes y aditivos, vestuario y uniformes, prendas de seguridad y protección personal, agua potable, servicios de acceso de internet, redes y procesamiento de información, otros gastos por responsabilidades, equipo de computo y de tecnologías de la información.
111144 No Etiquetado Recursos Fiscales-Fiscales-Fiscales-2024-Líquida de interés de recursos adicionales de principal	2,142,602.48	2000 , 3000	Esta fuente de financiamiento se utilizó para la adquisición de productos alimenticios y bebidas para personas, seguro de bienes patrimoniales, espectaculos culturales.
TOTAL	**384,580,943.04**		

Fuente: Elaboración propia con información del Estado del ejercicio 2024 Alcaldía Xochimilco

XOCHIMILCO
ALCALDÍA

CEDIC, A.C.
CENTRO DE ESTUDIOS PARA EL DESARROLLO INTEGRAL COMUNITARIO

Anexo 3. Procesos en la gestión y operación de los Programas presupuestarios.

Programa presupuestario E188 Educación, cultura, deporte y recreación.

MANUAL
ADMINISTRATIVO

GOBIERNO DE LA CIUDAD DE MÉXICO
ALCALDÍA XOCHIMILCO

9. Nombre del Procedimiento: Planeación de Eventos Educativos y Culturales.

Objetivo General: Planear eventos educativos y culturales dentro de la demarcación para que la ciudadanía tenga acceso a ellos de manera gratuita.

Descripción Narrativa:

No.	Responsable de la Actividad	Actividad	Tiempo
1	Dirección General de Inclusión y Bienestar Social	Instruye a la Dirección de Servicios Culturales, Recreativos y Deportivos la necesidad de elaborar proyectos Educativos y culturales.	1 día
2	Dirección de Servicios Culturales, Recreativos y Deportivos	Recibe instrucción e indica a la Subdirección de Servicios Educativos y Culturales la elaboración de los Programas.	1 día
3	Subdirección de Servicios Educativos y Culturales	Elabora propuestas de programas de eventos solicitados y envía a la Dirección de Servicios Culturales, Recreativos y Deportivos.	5 días
4	Dirección de Servicios Culturales, Recreativos y Deportivos	Recibe y revisa la propuesta del programa.	1 día
5		Entrega propuesta del Programa a la Dirección General de Inclusión y Bienestar Social para su aprobación	
6	Dirección General de Inclusión y Bienestar Social	Recibe la propuesta para su valoración y aprobación.	1 día
		¿Procede?	
		No	
7		Regresa la propuesta del programa a la Dirección de Servicios Culturales, Recreativos y Deportivos para su corrección.	1 día
8	Dirección de Servicios Culturales, Recreativos y Deportivos	Recibe la propuesta del programa para su corrección.	1 día
		(Conecta con la actividad 3)	
		Si	
9	Dirección General de Inclusión y Bienestar Social	Aprueba la Propuesta del programa	1 día
10		Envía la propuesta del programa aprobada a la Dirección de Servicios Culturales, Recreativos y Deportivos para su seguimiento.	1 día
11	Dirección de Servicios Culturales, Recreativos y Deportivos	Recibe el programa y lo envía a la Subdirección de Servicios Educativos y Culturales.	1 día

No.	Responsable de la Actividad	Actividad	Tiempo
12	Subdirección de Servicios Educativos y Culturales	Recibe programa aprobado y envía la propuesta de eventos a la Jefatura de Unidad Departamental de Servicios Culturales para su ejecución	1 día
13	Jefatura de Unidad Departamental de Servicios Culturales	Recibe propuestas aprobadas y realiza las gestiones necesarias para su ejecución, así como un informe a la Subdirección de Servicios Educativos y Culturales.	10 días
14	Subdirección de Servicios Educativos y Culturales	Recibe informe, revisa y entrega a la Dirección de Servicios Culturales, Recreativos y Deportivos para su control y seguimiento.	1 día
15	Dirección de Servicios Culturales, Recreativos y Deportivos	Recibe, revisa y prepara informe final de los programas de eventos culturales, artísticos y educativos.	1 día
16		Entrega informe a la Dirección General de Inclusión y Bienestar Social	1 día
17	Dirección General de Inclusión y Bienestar Social	Recibe informe final del evento para su registro y control correspondiente.	1 día
		Fin del procedimiento	
			Tiempo aproximado de ejecución: 29 días
Plazo o Periodo normativo-administrativo máximo de atención o resolución: No aplica			

Aspectos a considerar:

1. En el Proyecto de eventos culturales y educativos se deberá especificar:
   - Nombre del evento a realizarse (educativos, culturales y artísticos).
   - Objetivo.
   - Metas.
   - Alcances.
   - Requerimientos (logística como carpas, sillas, tablones, elencos musicales, alimentos, sonidos, templetes, entre otros).
   - Lugar.
   - Fechas y horarios.

2. Corresponderá a las Jefaturas de Unidad Departamental dependientes de la Subdirección de Servicios Educativos y Culturales, realizar los trámites necesarios ante la Coordinación de Comunicación Social, Coordinación de Seguridad Ciudadana, Subdirección de Movilidad, Dirección de Gestión Integral de Riesgos y Protección Civil y Subdirección de Servicios Generales, para llevar a cabo los programas de eventos culturales, artísticos y educativos.

0698

En el caso de la Coordinación de Comunicación Social se encargará de: el diseño, elaboración y difusión de dichos eventos (mantas, periódicos, internet, carteles, volantes, dípticos, trípticos, entre otros).

En el caso de la Coordinación de Seguridad Ciudadana, proporcionar elementos para mantener la seguridad y orden durante el evento.

En el caso de la Subdirección de Movilidad el apoyo consistirá en: delimitar el espacio en que se llevará el programa de eventos culturales, artísticos y educativos.

En el caso de la Dirección de Gestión Integral de Riesgos y Protección Civil, prevenir situaciones de riesgo.

En el caso de la Subdirección de Servicios Generales el apoyo consistirá en: colocar la logística como mampara, templete, escenario.

Dirección General de Servicios Urbanos realizará la limpieza del lugar, alumbrado, bajadas de luz, entre otros.

3. Cuando las Casas de Cultura de la demarcación no puedan brindar el apoyo con los elencos programados, la Jefatura de Unidad Departamental de Servicios Culturales deberá realizar las gestiones necesarias para la contratación de los elencos artísticos (grupos folklóricos, mariachis, cantantes, payasos, entre otros).

4. Asimismo, participan en este procedimiento la Jefatura de Unidad Departamental de Servicios Educativos y la Jefatura de Unidad Departamental de Servicios Culturales, por lo que, de forma enunciativa, se menciona a la Jefatura de Unidad Departamental de Servicios Culturales en la descripción narrativa.

XOCHIMILCO
ALCALDÍA

CEDIC, A.C.
CENTRO DE ESTUDIOS PARA EL DESARROLLO INTEGRAL COMUNITARIO

MANUAL
ADMINISTRATIVO

Diagrama de Flujo

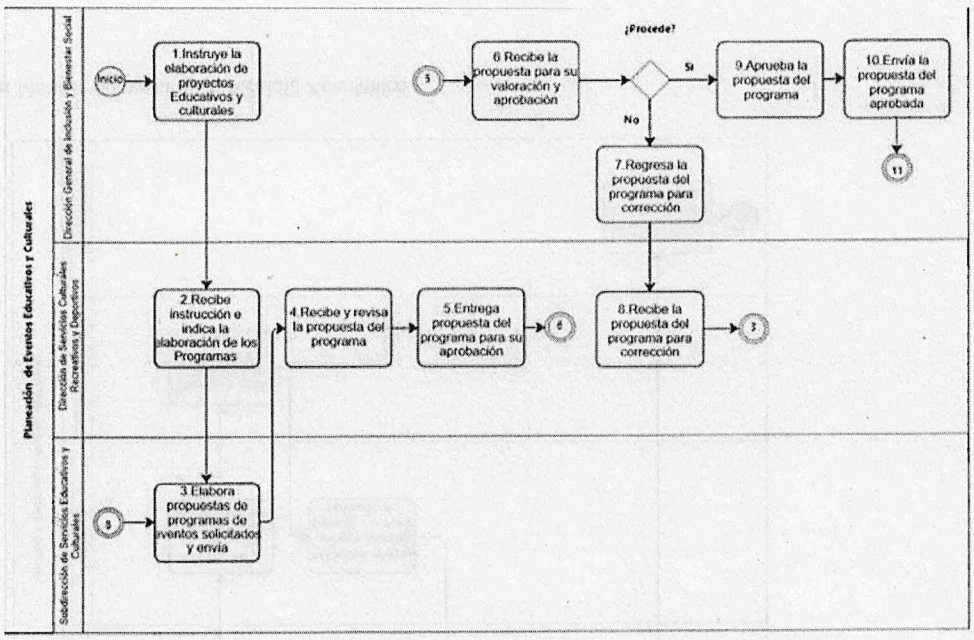

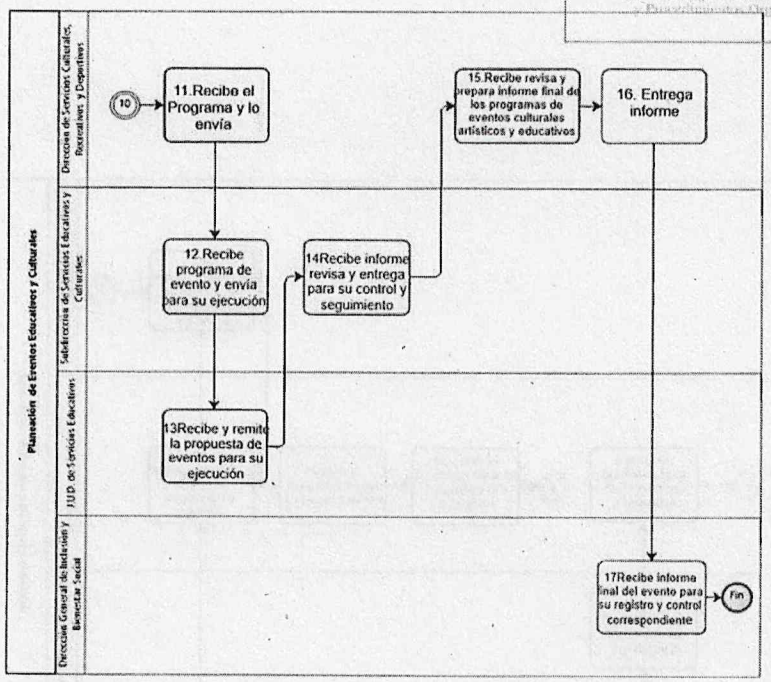

Fuente: Manual Administrativo Alcaldía Xochimilco.

CIUDAD DE MÉXICO
CAPITAL DE LA TRANSFORMACIÓN
Secretaría de Administración y Finanzas
Subsecretaría de Administración de Recursos
y Modernización Administrativa
Dirección Ejecutiva de Dictaminación y
Procedimientos Organizacionales.

3. Nombre del Procedimiento: Realización de Jornadas de Fomento y Promoción de la Participación Ciudadana.

Objetivo General: Apoyar a las comunidades (priorizando siempre el beneficio de la ciudadanía) en la solución de demandas, a través de una estrategia organizativa que se concreta en Jornadas de Fomento y Promoción de la Participación Ciudadana.

Descripción Narrativa:

No.	Responsable de la Actividad	Actividad	Tiempo
1	Coordinación del Centro de Servicios y Atención Ciudadana	Recibe vía Sistema Unificado de Atención Ciudadana (SUAC) solicitud de "Jornada" con atención a la Dirección General de Participación Ciudadana.	1 día
2	Dirección General de Participación Ciudadana	Recibe la solicitud de "Jornada" del CESAC a través del SUAC y emite volante de turno a la Subdirección de Programas Comunitarios.	2 días
3	Subdirección de Programas Comunitarios.	Recibe de forma física volante de turno de la Dirección General de Participación Ciudadana, para dar atención al ciudadano.	1 día
4		Analiza solicitud, verifica viabilidad, tiempos y existencia de material, según sea el caso de la solicitud.	2 días
		¿Existe viabilidad por parte de la Subdirección de Programas Comunitarios?	
		No	
5		Elabora oficio al solicitante con copia de conocimiento a la Dirección General de participación Ciudadana y de ser el caso informa a CESAC a través del SUAC informando las causas por las cuales no procede la solicitud.	1 día
		(Conecta con el fin del procedimiento)	
		Sí	
6		Gira volante de turno al Líder Coordinador de Proyectos de Programas Comunitarios "B" para Programación de la "Jornada".	1 día

CIUDAD DE MÉXICO
CAPITAL DE LA TRANSFORMACIÓN
Secretaría de Administración y Finanzas
Subsecretaría de Administración de Recursos
y Modernización Administrativa
Dirección Ejecutiva de Dictaminación y
Procedimientos Organizacionales.

No.	Responsable de la Actividad	Actividad	Tiempo
7	Líder Coordinador de Proyectos de Programas Comunitarios "B"	Recibe volante de turno e informa a CESAC a través del SUAC que la respuesta es positiva.	1 día
8		Analiza y programa Líder Coordinador de Proyectos de Programas Comunitarios "B" (Personal Técnico Operativo), vehículos, herramienta y/o maquinaria requerida y coordina con ciudadanos la "Jornada".	4 días
9		Lleva a cabo y documenta la "Jornada" programada conjuntamente con el personal operativo de la Subdirección de Programas Comunitarios y vecinos.	8 días
10		Elabora oficio al solicitante con copia de conocimiento a la Dirección General de Participación Ciudadana y de ser el caso informar a que dicha jornada fue atendida.	4 días
11		Descarga y archiva como asunto concluido.	1 día
		Fin del procedimiento	
Tiempo aproximado de ejecución: 26 días hábiles			
Plazo o Periodo normativo-administrativo máximo de atención o resolución: No aplica			

Aspectos a considerar:

1. Toda solicitud de Jornadas de Fomento y Promoción de la Participación Ciudadana, deberá presentarse por escrito y firmada por el o los ciudadanos solicitantes, integrando nombre, teléfono, domicilio del contacto y correo electrónico, de igual forma debe contener, la ubicación en la cual se llevará a cabo la jornada. (En algunos casos el escrito se recibirá por audiencia ciudadana, la Secretaría Particular y/o directamente la Dirección General de Participación Ciudadana).

2. La Subdirección de Programas Comunitarios adscrita a la Dirección General de Participación Ciudadana, resolverá si procede la solicitud, de acuerdo a la disponibilidad de recursos humanos, materiales y tiempos en base a la programación de actividades y demás acciones que se considere en el desarrollo de la jornada.

148

0703

CIUDAD DE MÉXICO
CAPITAL DE LA TRANSFORMACIÓN
ALCALDÍA XOCHIMILCO
Secretaría de Administración y Finanzas
Subsecretaría de Administración de Recursos
Dirección General de Modernización Administrativa
Dirección Ejecutiva de Dictaminación y
Procedimientos Organizacionales.

3. Las jornadas de Fomento y Promoción de la Participación Ciudadana podrán ser no ejecutadas o canceladas de existir situaciones que pongan en riesgo la integridad de sus participantes tanto vecinos como los trabajadores de la Alcaldía, de igual forma si se detecta uso indebido de las jornadas con fines distintos para las que fueron creadas.

4. Cualquier inconformidad o situación especial que se suscite durante la ejecución de las jornadas, deberá ser plasmado en un documento por parte de los vecinos remitirse a la Subdirección de Programas Comunitarios.

5. El tiempo indicado para cada procedimiento son días hábiles.

149

0704

CIUDAD DE MÉXICO
CAPITAL DE LA TRANSFORMACIÓN
Secretaría de Administración y Finanzas
Subsecretaría de Administración de Recursos
y Modernización Administrativa
Dirección Ejecutiva de Dictaminación y
Procedimientos Organizacionales.

Diagrama de Flujo

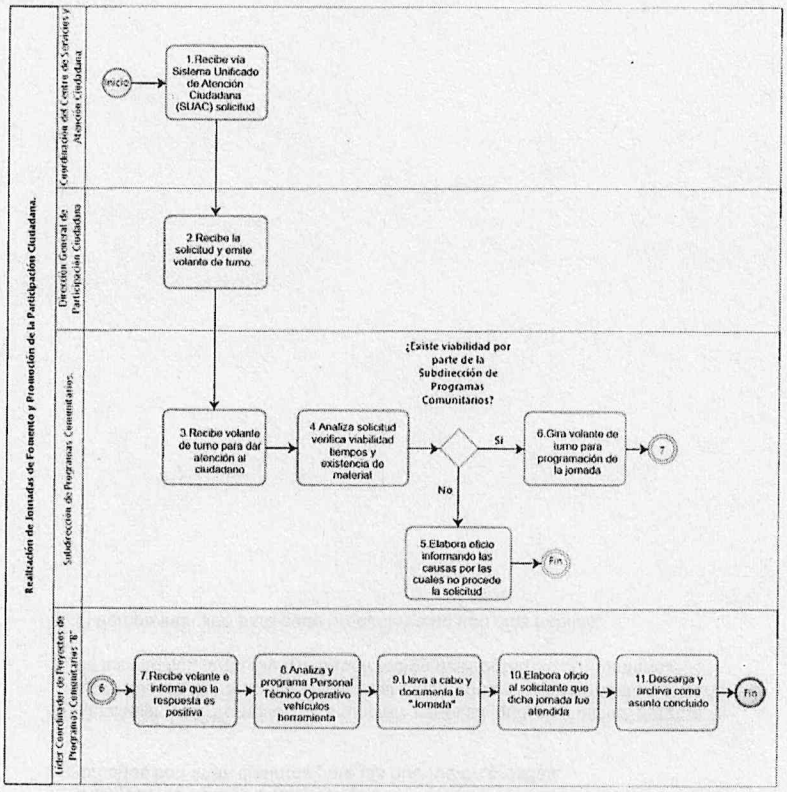

Programa Presupuestario K023 Infraestructura urbana.

CIUDAD DE MÉXICO
CAPITAL DE LA TRANSFORMACIÓN
Secretaría de Administración y Finanzas
Subsecretaría de Administración de Recursos
y Modernización Administrativa
Dirección Ejecutiva de Dictaminación y
Procedimientos Organizacionales.

13. Nombre del Procedimiento: Conservación del pavimento asfáltico mediante trabajo de bacheo, para conservar en estado óptimo las vialidades.

Objetivo del procedimiento: Conservar el pavimento asfáltico mediante trabajos de bacheo, a fin tener las mejores condiciones para la circulación vehicular, reparando zonas del pavimento que se han deteriorado por trabajos de mantenimiento a redes de instalaciones, desgaste por circulación vehicular y fenómenos atmosféricos, entre otros, permitiendo un mejoramiento de la imagen urbana para los habitantes y visitantes que acuden a los diversos sitios turísticos de la demarcación.

Descripción Narrativa:

No.	Responsable de la Actividad	Actividad	Tiempo
1	Coordinación del Centro de Servicios y Atención Ciudadana	Recibe solicitud del ciudadano, registra, emite número de folio y canaliza al Administrador de la Dirección General de Servicios Urbanos (Personal Técnico Operativo-Administrador).	30 min.
2	Dirección General de Servicios Urbanos (Personal Técnico Operativo-Administrador)	Recibe y revisa la solicitud de mantenimiento del pavimento asfáltico.	1 día
		¿Se acepta la solicitud?	
		No	
3		Rechaza la solicitud para que se redirija vía plataforma digital por no ser competencia en materia de servicios urbanos.	5 min.
		(Conecta con la actividad 1)	
		Sí	
4		Canaliza la solicitud competencia de Servicios Urbanos, y remite a la Jefatura de Unidad Departamental de Pavimentación por Administración (Personal Técnico Operativo-Operador)	10 minutos
5	Jefatura de Unidad Departamental de Pavimentación por Administración (Personal Técnico Operativo-Operador)	Imprime en su caso, la solicitud, envía a la Jefatura de Unidad Departamental de Pavimentación por Administración.	3 día

CIUDAD DE MÉXICO
CAPITAL DE LA TRANSFORMACIÓN
Secretaría de Administración y Finanzas
Subsecretaría de Administración de Recursos
y Modernización Administrativa
Dirección Ejecutiva de Dictaminación y
Procedimientos Organizacionales.

No.	Responsable de la Actividad	Actividad	
6	Jefatura de Unidad Departamental de Pavimentación por Administración	Recibe solicitud, remite orden de trabajo a la Jefatura de Unidad Departamental de Pavimentación por Administración (Personal Técnico Operativo-Residentes).	2 día
7	Jefatura de Unidad Departamental de Pavimentación por Administración (Personal Técnico Operativo-Residentes)	Recibe instrucción, realiza evaluación, elabora reporte técnico y turna a la Jefatura de Unidad Departamental de Pavimentación por Administración.	4 días
8	Jefatura de Unidad Departamental de Pavimentación por Administración	Recibe reporte técnico y analiza.	2 días
		¿Procede el bacheo?	
		No	
9		Elabora respuesta indicando las razones por las cuales no fue posible otorgar el servicio, descarga en la Plataforma Digital.	3 días
		(Conecta con el fin del procedimiento)	
		Sí	
10		Elabora orden de trabajo y da instrucción para la ejecución de los trabajos a la Jefatura de Unidad Departamental de Pavimentación por Administración (Personal Técnico Operativo-Oficina Operativa de bacheo).	2 días
11	Jefatura de Unidad Departamental de Pavimentación por Administración (Personal Técnico Operativo-Oficina Operativa de bacheo)	Recibe orden de trabajo, asigna personal que supervisará y tomará gráficas o fotografías de los trabajos realizados y asigna a la Jefatura de Unidad Departamental de Pavimentación por Administración (Personal Técnico Operativo-cuadrilla) e instruye para ir por el material a la Planta Productora de Mezclas Asfálticas.	2 días

CIUDAD DE MÉXICO
CAPITAL DE LA TRANSFORMACIÓN
Secretaría de Administración y Finanzas
Subsecretaría de Administración de Recursos
y Modernización Administrativa
Dirección Ejecutiva de Dictaminación y
Procedimientos Organizacionales,

No.	Responsable de la Actividad	Actividad	
12	Jefatura de Unidad Departamental de Pavimentación por Administración (Personal Técnico Operativo-Cuadrilla)	Recibe orden de trabajo y vale para el retiro de materiales y acude a la Planta Productora de Mezclas Asfálticas de la Secretaría de Obras y Servicios.	2 días
13		Recibe material de la Planta Productora de Mezclas Asfálticas, efectúa trabajo, requisita orden de trabajo, elabora informe de actividades realizadas y remite a la Jefatura de Unidad Departamental de Pavimentación por Administración.	2 días
14	Jefatura de Unidad Departamental de Pavimentación por Administración	Recibe orden de trabajo requisitada, elabora informe de actividades y respuesta	3 días
15		Descarga en la Plataforma Digital la respuesta.	1 hora
16	Coordinación del Centro de Servicios y Atención Ciudadana	Valida y registra como asunto concluido de acuerdo en la descarga realizada en el sistema por parte de la Jefatura de Unidad Departamental de Pavimentación por Administración.	1 hora
		Fin del procedimiento	
Tiempo aproximado de ejecución: 26 días hábiles, 2 horas, 45 minutos			
Plazo o Periodo normativo-administrativo máximo de atención o resolución: No aplica			

Aspectos a considerar:

1. En este procedimiento se entenderá por:
   - Plataforma Digital: al Sistema Unificado de Atención Ciudadana.
   - Administrador: al Servidor Público que opera el Sistema Unificado de Atención Ciudadana (SUAC) en la Dirección General de Servicios Urbanos.

CIUDAD DE MÉXICO
CAPITAL DE LA TRANSFORMACIÓN
XOCHIMILCO
Secretaría de Administración y Finanzas
Subsecretaría de Administración de Recursos
y Modernización Administrativa
Dirección Ejecutiva de Dictaminación y
Reestructuras Organizacionales.

- Operador: al Servidor Público que manipula el Sistema Unificado de Atención Ciudadana (SUAC) en la Jefatura de Unidad Departamental de Pavimentación por Administración.

2. Para el caso de las peticiones ingresadas en la Plataforma Digital, la Coordinación del Centro de Servicios y Atención Ciudadana validará que las respuestas se encuentren debidamente fundadas y motivadas.

3. La Jefatura de Unidad Departamental de Pavimentación por Administración, realiza mantenimiento preventivo y correctivo, en tal virtud de que el tiempo de respuesta para la realización del servicio solicitado podrá variar, por lo que, de acuerdo a la demanda del mismo, y de los recursos humanos, material con que se tenga disponible en el almacén, así como los materiales de infraestructura disponible para proveerlo.

154

0709

XOCHIMILCO
ALCALDÍA

CEDIC, A.C.
CENTRO DE ESTUDIOS PARA EL DESARROLLO INTEGRAL COMUNITARIO

MANUAL
ADMINISTRATIVO

CIUDAD DE MÉXICO
CAPITAL DE LA TRANSFORMACIÓN

CIUDAD DE MÉXICO
CAPITAL DE LA TRANSFORMACIÓN
XOCHIMILCO
Secretaría de Administración y Finanzas
Subsecretaría de Administración de Recursos
y Modernización Administrativa
Dirección Ejecutiva de Dictaminación y
Procedimientos Organizacionales.

Diagrama de Flujo

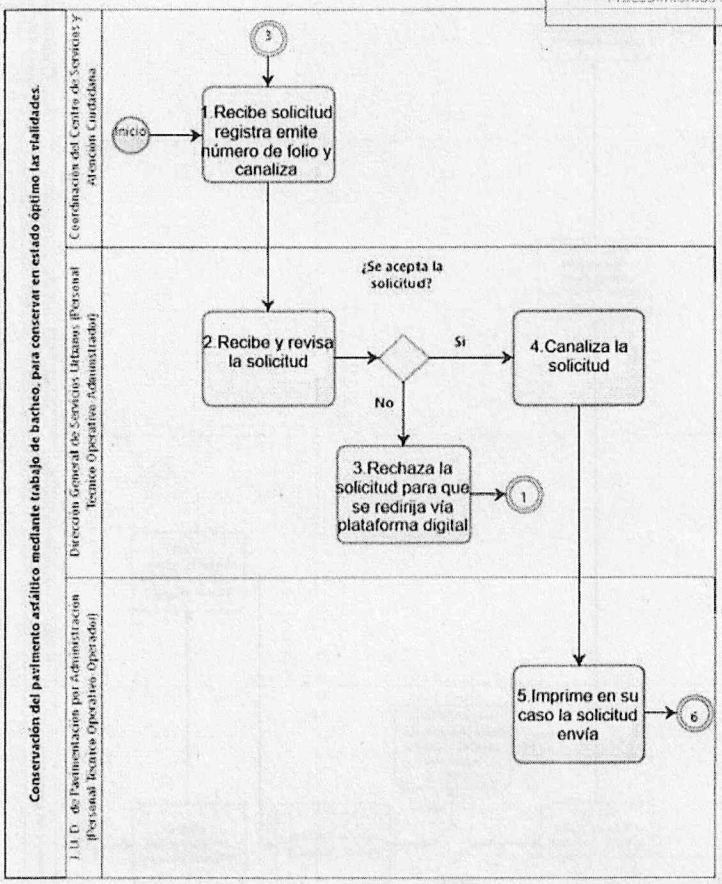

CIUDAD DE MÉXICO
CAPITAL DE LA TRANSFORMACIÓN
XOCHIMILCO
Secretaría de Administración y Finanzas
Subsecretaría de Administración de Recursos
y Modernización Administrativa
Dirección Ejecutiva de Dictaminación y
Procedimientos Organizacionales.

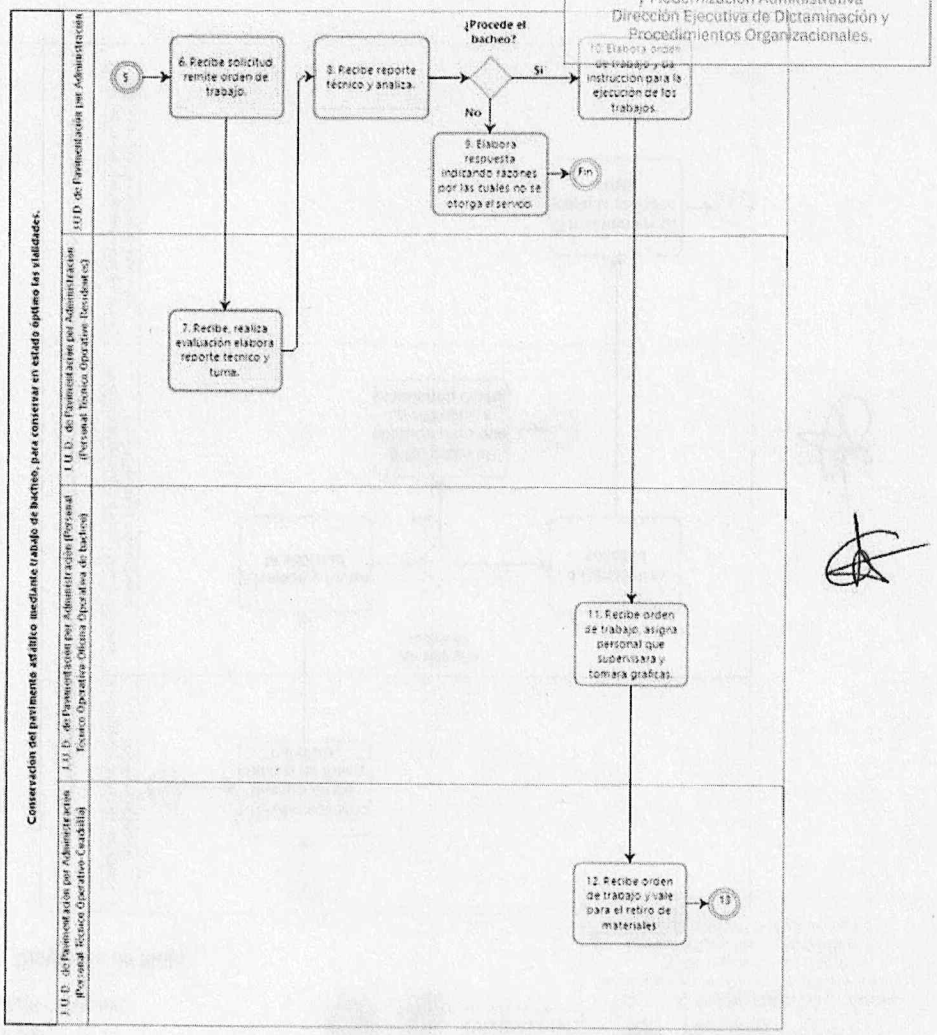

Secretaría de Administración y Finanzas
Subsecretaría de Administración de Recursos
y Modernización Administrativa
Dirección Ejecutiva de Dictaminación y
Procedimientos Organizacionales.

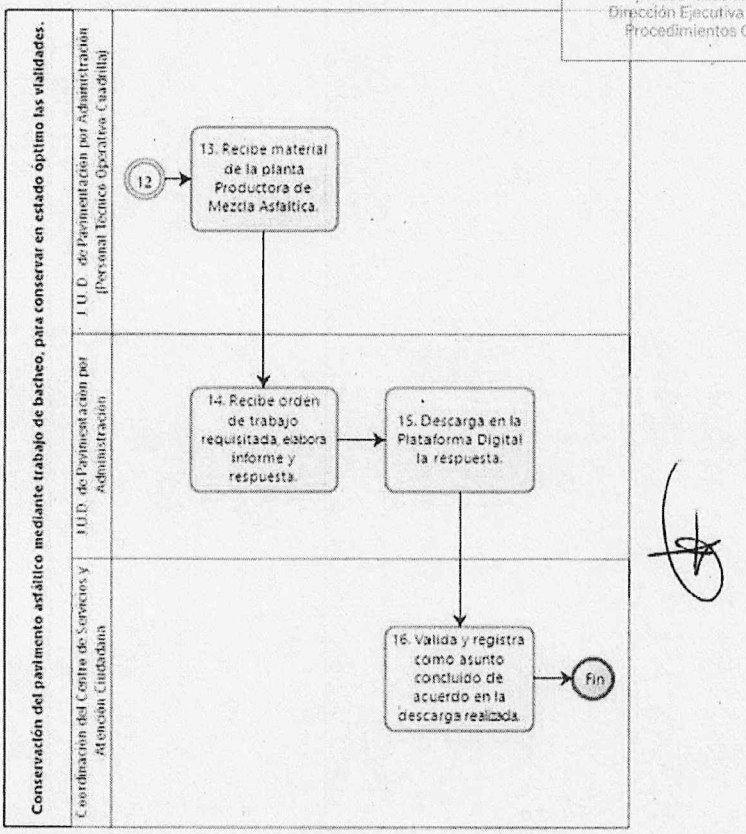

Fuente: Manual Administrativo Alcaldía Xochimilco.

Anexo 4. Resultados de los indicadores estratégicos y de gestión de los Programas presupuestarios.

No se obtuvo información relacionada con la medición de los indicadores establecidos en las Matrices de Indicadores para resultados de los Programas presupuestarios evaluados.

XOCHIMILCO
ALCALDÍA

CEDIC, A.C.
CENTRO DE ESTUDIOS PARA EL DESARROLLO INTEGRAL COMUNITARIO

Anexo 5. Análisis FODA

Capítulo	Fortalezas/Debilidades	Oportunidades/Amenazas	Recomendaciones	Actores Involucrados de la Alcaldía
Contribución y destino	F1. La mayoría de los Pp cuentan con el Documento de Diseño y Diagnóstico que contiene los elementos mínimos requeridos. F2. Se tiene documentado el destino de los recursos en todos los Pp. F3. Se cuenta con formatos estandarizados de reporte de información como los IAPI. D1. Personal de estructura con limitado conocimiento sobre planeación estratégica. D2.No existen planes de capacitación en torno a la gestión y el presupuesto basado en resultados. D3. Desconocimiento de la normatividad del ejercicio de los Fondos Federales. D4. No se identifica, cuantifica ni desagrega la población a la que va dirigido el Pp.	O1. El Documento de Diseño y Diagnóstico cuenta con un manual para su correcta elaboración. O2. Existen diversas guías sobre el uso de la MML para el desarrollo de diagnósticos y matrices.	Se sugiere consultar el Manual para el llenado del documento de diseño y estrategia de intervención del Programa Presupuestario y el Manual para el llenado del documento de diseño y estrategia de intervención del Programa Presupuestario (SSIAP) contenidos en el siguiente sitio web. https://procesos.finanzas.cdmx.gob.mx/PbR/public/Guias_Manuales a fin de estructurar un diagnóstico adecuado para cada Pp. Es necesario el uso de información estadística de fuentes oficiales como INEGI, CONEVAL, EVALÚA, etc., para diseñar la estrategia de cobertura y focalización.	Personal de estructura y de base responsable de la ejecución del Pp y adscrito a cada área administrativa de la Alcaldía Xochimilco.
Gestión y operación	F1. Se cuenta con procesos documentados en el Manual Administrativo. F2.Se tienen identificadas las responsabilidades de cada área en el proceso de ejecución del Pp. F3. La estructura organizacional es basta y suficiente para operar los Pp. F4. Existe personal de base con bastos conocimientos sobre la operación y administración de los Pp. D1.Elevado grado de delegación de responsabilidades del personal de estructura en cuanto a la administración	O1. Se cuenta con información derivada de análisis externos. O2. Existe normatividad suficiente sobre el ejercicio de los recursos federales.	Es necesario el uso de la planeación estratégica como herramienta de gestión para establecer el proceso mediante el cual la organización tomará decisiones, delimitará plazos y asignará sus recursos para el logro de los objetivos previstos, tomando en cuenta los cambios y demandas de su entorno.	

	documental y generación de información de los Pp. D2. No se tienen identificadas ni documentadas las desviaciones de la operación del Pp. D3. Poca colaboración interinstitucional.			

Orientación y medición de resultados	F1. Se identifica la alineación de los Pp con los documentos de planeación estatales y mundiales. F2.Se cuenta con mediciones de indicadores de corto plazo en los formatos IAPI. F3. Cada Pp cuenta con un borrador de MIR. D1. No se lleva a cabo la medición de indicadores establecidos en la MIR de cada Pp. D2. La MIR de cada Pp no tiene lógica vertical ni horizontal. D3.Los medios de verificación establecidos en la MIR de cada Pp son inadecuados y no contienen información válida.	O1. Existen guías para la estructuración de Matrices. O2. Se cuenta con el SSIAP y el SRFT como sistemas informáticos de seguimiento del desempeño. O3. La SHCP y CONEVAL cuentan con bases de datos de indicadores establecidos. A1. Incremento en los procesos de auditoría por parte de los entes fiscalizadores.	Se recomienda consultar el Manual para la elaboración de la Matriz de Indicadores para Resultados y la Guía para el Diseño y Construcción de Indicadores del siguiente sitio web. https://procesos.finanzas.cdmx.gob.mx/PbR/public/Guias_Manuales Es necesario el uso de información estadística de fuentes oficiales como INEGI, CONEVAL, EVALÚA, etc., para establecer una MIR adecuada para cada Pp.	Personal de estructura y de base responsable de la ejecución del Pp y adscrito a cada área administrativa de la Alcaldía Xochimilco.
Generación de información y rendición de cuentas	F1. Existe información documentada del monitoreo del Pp que se actualiza cada trimestre. F2. Existe la Jefatura de Transparencia e Información Pública. D1. La página oficial de la Alcaldía no funciona. D2. La poca información contenida en la página oficial no está actualizada.	O1. Se cuenta con la Ley de Transparencia, Acceso a la Información Pública y Rendición de Cuentas de la Ciudad De México. A1. Sanciones por incumplimiento a la Ley de Transparencia, Acceso a la Información Pública y Rendición de Cuentas de la Ciudad De México.	Actualizar la página oficial de la Alcaldía Xochimilco y actualizar la información de acuerdo con lo establecido en la normatividad.	

XOCHIMILCO
ALCALDÍA

CEDIC, A.C.
CENTRO DE ESTUDIOS PARA EL DESARROLLO INTEGRAL COMUNITARIO

Anexo 6. Seguimiento a los Aspectos Susceptibles de Mejora.

No.	Aspecto susceptible de mejora	Actividades	Área responsable	Resultados esperados	Productos y evidencias
1	Corregir y complementar los diagnósticos para cada Programa presupuestario fundamentándose en la MML.	Realizar investigación cualitativa, cuantitativa de gabinete y de campo para recopilar información que sirva de antecedente para elaborar el diagnóstico. Consultar bases de datos de sitios oficiales como INEGI, CONEVAL, Evalúa y Secretaría del Bienestar e información histórica del área ejecutora del Pp.	Dirección General de Medio Ambiente y Desarrollo Sustentable Dirección General de Inclusión y Bienestar Social Dirección General de Participación Ciudadana Dirección General de Turismo y Fomento Económico Dirección General de Servicios Urbanos Dirección de Recursos Materiales y Servicios Generales	Identificación del problema de forma puntual y sustentada en datos cualitativos y cuantitativos. Árbol de problemas y árbol de objetivos congruentes. Identificación de la población potencial, objetivo o área de enfoque con su correspondiente desagregación.	Diagnóstico de cada Programa presupuestario.
2	Diseño de estrategias de cobertura.	Cobertura apoyadas en datos de fuentes oficiales como INEGI; CONEVAL; EVALÚA , con proyecciones anuales a nivel componente y a tres años para niveles superiores.	Dirección General de Medio Ambiente y Desarrollo Sustentable Dirección General de Inclusión y Bienestar Social Dirección General de Participación Ciudadana Dirección General de Turismo y Fomento Económico Dirección General de Servicios Urbanos Dirección de Recursos Materiales y Servicios Generales	Proyecciones de atención y financieras anuales a nivel componente y a tres años para niveles superiores.	MIR con al menos 1 indicador de cobertura en su diseño.

3	Elaborar y en su caso rediseñar la MIR para cada Programa presupuestario con sus correspondientes indicadores y fichas técnicas.	Consultar las guías emitidas por la SHCP y CONEVAL para la construcción de la MIR y diseño de indicadores.	Dirección General de Medio Ambiente y Desarrollo Sustentable Dirección General de Inclusión y Bienestar Social Dirección General de Participación Ciudadana Dirección General de Turismo y Fomento Económico Dirección General de Servicios Urbanos Dirección de Recursos Materiales y Servicios Generales	Establecimiento de indicadores adecuados para cada nivel. Identificación de la lógica vertical y horizontal.	Fichas técnicas de cada indicador. MIR con lógica vertical y horizontal.
4	Sistematización de la información en bases de datos de ágil consulta.	Recopilar todos los mecanismos de seguimiento de cada Pp y sistematizarlos.	Dirección General de Medio Ambiente y Desarrollo Sustentable Dirección General de Inclusión y Bienestar Social Dirección General de Participación Ciudadana Dirección General de Turismo y Fomento Económico Dirección General de Servicios Urbanos Dirección de Recursos Materiales y Servicios Generales	Información y formatos concentrados en bases de datos compartidas por los operadores del Pp.	Bases de datos sistematizadas en Google Drive, Access o plataformas similares.
5	Dar seguimiento a los ASM derivados de la EED al ejercicio fiscal 2024.	Identificar los ASM factibles de seguimiento. Consultar la Guía para el Seguimiento y Atención de Aspectos Susceptibles de Mejora.	Dirección General de Medio Ambiente y Desarrollo Sustentable Dirección General de Inclusión y Bienestar Social Dirección General de Participación Ciudadana Dirección General de Turismo y Fomento Económico Dirección General de Servicios Urbanos Dirección de Recursos Materiales y Servicios Generales Unidad de Transparencia e Información Pública	Trabajo interinstitucional para el puntual seguimiento a los ASM derivados de la EED.	Llenado del Documento de Opinión y Posición Institucional, Plan de Trabajo y Conclusión del Plan de Trabajo

6	Actualización de la información de cada Pp en el apartado de Transparencia de la página web oficial de la Alcaldía Xochimilco.	Proporcionar a la Unidad de Transparencia e Información Pública todos los documentos de operación y seguimiento de cada Pp.	Dirección General de Medio Ambiente y Desarrollo Sustentable Dirección General de Inclusión y Bienestar Social Dirección General de Participación Ciudadana Dirección General de Turismo y Fomento Económico Dirección General de Servicios Urbanos Dirección de Recursos Materiales y Servicios Generales Unidad de Transparencia e Información Pública	Documentos de operación y seguimiento de cada Pp cargados en la página web de la Alcaldía.	Página web oficial de la Alcaldía en funcionamiento y actualizada.

XOCHIMILCO
ALCALDÍA

CEDIC, A.C.
CENTRO DE ESTUDIOS PARA EL DESARROLLO INTEGRAL COMUNITARIO

Formato para la difusión de las evaluaciones

CIUDAD DE MÉXICO
CAPITAL DE LA TRANSFORMACIÓN

Formato para la Difusión de los Resultados de las Evaluaciones
Trimestre: Octubre-Diciembre del año 2025.

Unidad Responsable del Gasto: 02CD16 Alcaldía Xochimilco	
1. Descripción de la evaluación	
1.1 Nombre de la evaluación: Evaluación Específica de Desempeño	
1.2 Fecha de inicio de la evaluación (dd/mm/aaaa): 07-10-2025	
1.3 Fecha de término de la evaluación (dd/mm/aaaa):31-12-2025	
1.4 Nombre de la persona responsable de darle seguimiento a la evaluación y nombre de la unidad administrativa a la que pertenece:	
Nombre: Mtro. Alvaro Canseco Olivera	Unidad administrativa: Dirección de Finanzas y Recursos Humanos de la Alcaldía Xochimilco.
1.5 Objetivo general de la evaluación: Contar con una valoración del desempeño de los Programas presupuestarios financiados con Recursos Federales Transferidos en el ejercicio fiscal 2024, con base en la información entregada por las unidades responsables de cada programa y mediante la verificación del cumplimiento de metas y objetivos fundamentados en indicadores estratégicos y de gestión, con la finalidad de identificar las diferencias entre el desempeño real y el esperado a fin de proveer información que permita retroalimentar su gestión, resultados y contribuir a la toma de decisiones	
1.6 Objetivos específicos de la evaluación: 1.Reportar los resultados y productos de los programas evaluados durante el ejercicio fiscal 2024, mediante el análisis de los indicadores de resultados; de los indicadores de servicios y gestión, así como de los hallazgos relevantes. 2.Analizar el avance de las metas de los indicadores de la Matriz de Indicadores para Resultados (MIR) en 2024, respecto de años anteriores y el avance con relación a las metas establecidas. 3.Valorar los mecanismos de focalización y cobertura de los bienes y servicios para la atención de las necesidades particulares identificadas. 4.Analizar a la población potencial y objetivo, así como los mecanismos de incorporación. 5.Realizar un análisis de Fortalezas, Oportunidades, Debilidades y Amenazas para emitir recomendaciones pertinentes. 6.Valorar los principales procesos en la gestión y operación, con el objetivo de identificar los problemas o limitantes que obstaculizan la gestión y ejecución del programa presupuestario. 7.Identificar si el programa cuenta con instrumentos de planeación, a partir de los cuales se puedan establecer metas orientadas hacia resultados. 8.Valorar el grado de sistematización de la información referente al ejercicio de los recursos para dar cumplimiento a las disposiciones en materia de rendición de cuentas y transparencia. 9. Identificar los principales Aspectos Susceptibles de Mejora de los programas derivados de las evaluaciones externas y el seguimiento por parte de la URG, así como formular las recomendaciones específicas y concretas.	
1.7 Metodología utilizada en la evaluación: Metodología del Marco Lógico	
Instrumentos de recolección de información:	
Cuestionarios__ Entrevistas_X_ Formatos_X_ Otros__ Especifique:	
Descripción de las técnicas y modelos utilizados:	
La Evaluación Específica de Desempeño de los Programas presupuestarios se realizó mediante trabajo de gabinete y con base en la información proporcionada por la Unidad Responsable del Gasto (URG). Se realizó la revisión documental en materia normativa y documentos conceptuales del programa presupuestario incluyendo lineamientos federales y locales. La MIR vigente, modalidad presupuestaria, diagnóstico, entre otros documentos que el equipo evaluador consideró pertinente analizar y valorar. La revisión documental se complementó con entrevistas a los servidores públicos responsables de la ejecución del programa. El número de entrevistas y el perfil de los entrevistados fueron definidos por la instancia evaluadora. La valoración de la información y el esquema de las entrevistas se presentó en formato libre; también se consultó la información pública dispuesta en las diferentes páginas de transparencia del Gobierno de la Ciudad de México y de la Alcaldía Xochimilco. El análisis de la información se fundamentó en el uso de la Metodología del Marco Lógico (MML).	

XOCHIMILCO
ALCALDÍA

CEDIC, A.C.
CENTRO DE ESTUDIOS PARA EL DESARROLLO INTEGRAL COMUNITARIO

2. Principales Hallazgos de la evaluación
2.1 Describir los hallazgos más relevantes de la evaluación: Los Pp cuentan con diagnósticos parciales establecidos y fundamentados en la MML. El problema y los objetivos se encuentran parcialmente definidos con su árbol de problemas y de objetivos. Se tiene claramente identificada la vinculación con objetivos superiores como los PGCDMX 2019-2024, PND 2019-2024 y ODS. Los Pp no tienen estrategias de cobertura definidas, falta plena identificación de población potencial, objetivo y atendida así como prospectiva de presupuesto. Los Pp tienen MIR sin lógica vertical ni horizontal y no se lleva a cabo la medición de indicadores. Desconocimiento de las metodologías de planeación y su aplicación a nivel Programa presupuestario. Desconocimiento de la normatividad del ejercicio de Fondos Federales. La información no es pública. Poca colaboración interinstitucional. No se sistematiza la información en bases de datos.
2.2 Señalar cuáles son las principales Fortalezas, Oportunidades, Debilidades y Amenazas (FODA), de acuerdo con los temas del programa,estrategia o instituciones.
2.2.1 Fortalezas: F1.La mayoría de los Pp cuentan con el Documento de Diseño y Diagnóstico que contiene los elementos mínimos requeridos. F2.Se tiene documentado el destino de los recursos en todos los Pp. F3.Se cuenta con formatos estandarizados de reporte de información como los IAPI. F4.Se cuenta con procesos documentados en el Manual Administrativo. F5.Se tienen identificadas las responsabilidades de cada área en el proceso de ejecución del Pp. F6.La estructura organizacional es basta y suficiente para operar los Pp. F7.Existe personal de base con bastos conocimientos sobre la operación y administración de los Pp. F8.Se identifica la alineación de los Pp con los documentos de planeación estatales y mundiales. F9.Se cuenta con mediciones de indicadores de corto plazo en los formatos IAPI. F10.Cada Pp cuenta con un borrador de MIR. F11.Existe información documentada del monitoreo del Pp que se actualiza cada trimestre. F12.Existe la Jefatura de Transparencia e Información Pública.
2.2.2 Oportunidades: O1. El Documento de Diseño y Diagnóstico cuenta con un manual para su correcta elaboración. O2. Existen diversas guías sobre el uso de la MML para el desarrollo de diagnósticos y matrices. O3. Se cuenta con información derivada de análisis externos. O4. Existe normatividad suficiente sobre el ejercicio de los recursos federales. O5. Existen guías para la estructuración de Matrices. O6. Se cuenta con el SSIAP y el SFRT como sistemas informáticos de seguimiento del desempeño. O7. La SHCP y CONEVAL cuentan con bases de datos de indicadores establecidos. O8. Se cuenta con la Ley de Transparencia, Acceso a la Información Pública y Rendición de Cuentas de la Ciudad De México.
2.2.3 Debilidades: D1.Personal de estructura con limitado conocimiento sobre planeación estratégica. D2.No existen planes de capacitación en torno a la gestión y el presupuesto basado en resultados. D3.Desconocimiento de la normatividad del ejercicio de los Fondos Federales. D4.No se identifica, cuantifica ni desagrega la población a la que va dirigido el Pp. D5.Elevado grado de delegación de responsabilidades del personal de estructura en cuanto a la administración documental y generación de información de los Pp. D6.No se tienen identificadas ni documentadas las desviaciones de la operación del Pp. D7.Poca colaboración interinstitucional. D8.No se lleva a cabo la medición de indicadores establecidos en la MIR de cada Pp. D9.La MIR de cada Pp no tiene lógica vertical ni horizontal. D10.Los medios de verificación establecidos en la MIR de cada Pp son inadecuados y no contienen información válida. D11.La página oficial de la Alcaldía no funciona. D12.La poca información contenida en la página oficial no está actualizada.
2.2.4 Amenazas: A1. Incremento en los procesos de auditoría por parte de los entes fiscalizadores. A1. Sanciones por incumplimiento a la Ley de Transparencia, Acceso a la Información Pública y Rendición de Cuentas de la Ciudad De México.
3. Conclusiones y recomendaciones de la evaluación
3.1 Describir brevemente las conclusiones de la evaluación: Es importante considerar que la EED se realizó ex post; es decir, una vez que se ha llevado a cabo la ejecución de los Programas presupuestarios durante el ejercicio fiscal 2024 en la Alcaldía Xochimilco. Por esta razón, este ejercicio debe ser identificado como una herramienta cuyo objetivo es analizar en qué medida se cumplieron las metas y objetivos planteados en la etapa de planeación. En este sentido, es importante resaltar que las evidencias presentadas por los enlaces del equipo ejecutor; analizadas y deliberadas por el equipo evaluador, cuentan ya con avances en sus mejoras. No obstante, se identificaron aún diversas áreas de oportunidad en torno a la elaboración de un diagnóstico preciso y enfocado a la realidad de la situación coyuntural de la población de la Alcaldía, la cual debería de desarrollarse no únicamente con trabajo de gabinete, sino apoyado con trabajo de campo que permita ampliar el conocimiento y precisar la problemática; así como identificar los productos y servicios que la administración puede ofrecer para mejorar la calidad de vida de la población. Si bien, en cada apartado podemos ver que hay áreas de oportunidad en la gestión y operación, así como en la medición de sus resultados, estas acciones se tienen que atender desde la raíz con la generación de un diagnóstico preciso para cada programa o intervención pública futura, el cual debe muestre la realidad coyuntural de las problemáticas sociales y estructurales identificadas en la Alcaldía para mantener una intervención adecuada u óptima. Ahora bien, con base en la valoración cuantitativa y cualitativa de la información, es posible concluir que el desempeño general de los Programas presupuestarios financiados con el Fondo de Aportaciones para el Fortalecimiento de los Municipios y las Demarcaciones Territoriales del Distrito Federal (FORTAMUN), se ubica en el intervalo de rezago.

0720

XOCHIMILCO
ALCALDÍA

CEDIC, A.C.
CENTRO DE ESTUDIOS PARA EL DESARROLLO INTEGRAL COMUNITARIO

3.2 Describir las recomendaciones de acuerdo a su relevancia:
1.Capacitar al personal en el uso de la MML, creación y administración de bases de datos.
2.Elaborar y en su caso corregir y complementar los diagnósticos para cada Programa presupuestario fundamentándose en la MML.
3.Elaborar y en su caso rediseñar la MIR para cada Programa presupuestario con sus correspondientes indicadores y fichas técnicas.
4.Establecer las estrategias de cobertura apoyadas en datos de fuentes oficiales como INEGI; CONEVAL; EVALÚA , con proyecciones anuales a nivel componente y a tres años para niveles superiores.
5.Elaborar escenarios con una proyección a 3 años sobre el presupuesto necesario para la adecuada ejecución de cada Programa presupuestario.
6.Dar seguimiento a los ASM derivados de análisis externos.
7.Examinar la normatividad vigente para cada Programa presupuestario.
4. Datos de la Instancia evaluadora
4.1 Nombre del coordinador de la evaluación: Mtra. Adriana Pérez García
4.2 Cargo: Coordinadora General de Evaluación
4.3 Institución a la que pertenece: Centro de Estudios para el Desarrollo Integral Comunitario A.C.
4.4 Principales colaboradores: Dr. Arturo Ramírez Escorcia; Lic. Cristal Antúnez Zúñiga
4.5 Correo electrónico del coordinador de la evaluación: cedic.16@gmail.com
4.6 Teléfono (con clave lada): 5521561256
5. Identificación del (los) programa(s)
5.1 Nombre del (los) programa(s) evaluado(s): Servicios públicos; Educación, cultura, deporte y recreación; Servicios de atención animal; Gobierno y seguridad en alcaldías; Turismo, empleo y fomento económico;Infraestructura urbana y Actividades de Apoyo Administrativo.
5.2 Siglas: E187, E188, E190, E200, F037, K023, M001
5.3 Ente público coordinador del (los) programa(s): Alcaldía Xochimilco
5.4 Poder público al que pertenece(n) el(los) programa(s):
Poder Ejecutivo X__ Poder Legislativo___ Poder Judicial___ Ente Autónomo___
5.5 Ámbito gubernamental al que pertenece(n) el(los) programa(s):
Federal___ Estatal X__ Local__
5.6 Nombre de la(s) unidad(es) administrativa(s) y de (los) titular(es) a
5.6.1 Nombre(s) de la(s) unidad(es) administrativa(s) a cargo de (los) programa(s):
Dirección General de Medio Ambiente y Desarrollo Sustentable; Dirección General de Inclusión y Bienestar Social; Dirección General de Participación Ciudadana; Dirección General de Turismo; Dirección General de Servicios Urbanos; Dirección de Recursos Materiales y Servicios Generales; Subdirección de Recursos Financieros
5.6.2 Nombre(s) de (los) titular(es) de la(s) unidad(es) administrativa(s)

Nombre:Lic. Pamela Iraís de la Cruz Mendoza Tel: 55 5334 0600 ext. correo:pcruzm@xochimilco.cdmx.gob.mx Nombre:Lic. Carlo Antonio Camacho Galindo Tel: 55 5334 0600 ext. correo: Nombre:Lic. Aurelio De Gyves Montes Tel: 55 5334 0600 ext. correo:degyvesaurelio@gmail.com Nombre:Lic. Yina Garza Hernández Tel: 55 5334 0600 ext. correo:yinagarza@gmail.com Nombre:Lic. Ramiro Ávila Rojas Tel: 55 5334 0600 ext. correo:ramiroavila2001@hotmail.com Nombre:Lic. Martin Ojendiz Yañez Tel: 55 5334 0600 ext. correo: Nombre:Lic.Mario Guerrero Tel: 55 5334 0600 ext. correo:	Unidad administrativa: Dirección General de Medio Ambiente y Desarrollo Sustentable Dirección General de Inclusión y Bienestar Social Dirección General de Participación Ciudadana Dirección General de Turismo Dirección General de Servicios Urbanos Dirección de Recursos Materiales y Servicios Generales Subdirección de Recursos Financieros

6. Datos de Contratación de la Evaluación
6.1 Tipo de contratación:
6.1.1 Adjudicación Directa X__ 6.1.2 Invitación a tres___ 6.1.3 Licitación
6.1.4 Licitación Pública Internacional___ 6.1.5 Otro: (Señalar)_Comité de Adquisiciones, Arrendamientos y Prestación de Servicios de la Alcaldía Xochimilco__
6.2 Unidad administrativa responsable de contratar la evaluación:Dirección General de Administración de la Alcaldía Xochimilco
6.3 Costo total de la evaluación: $ 559,482.76 más IVA
6.4 Fuente de Financiamiento : Recursos Fiscales
7. Difusión de la evaluación
7.1 Difusión en internet de la evaluación: www.xochimilco.cdmx.gob.mx
7.2 Difusión en internet del formato: www.xochimilco.cdmx.gob.mx

Elaboro:	Revisó:	Vo. Bo.
LIC. Mario Guerrero SUBDIRECTOR DE RECURSOS FINANCIEROS	MTRO. Álvaro Canseco Olivera DIRECTOR DE FINANZAS Y REC. HUMANOS	MTRO. Álvaro Canseco Olivera DIRECTOR DE FINANZAS Y REC. HUMANOS

0721

XOCHIMILCO
ALCALDÍA

CEDIC, A.C.
CENTRO DE ESTUDIOS PARA EL DESARROLLO INTEGRAL COMUNITARIO

Referencias

(2024). Ley de Coordinación Fiscal. Recuperado de https://www.diputados.gob.mx/LeyesBiblio/pdf/LCF.pdf

Secretaría de Administración y Finanzas de la Ciudad de México. (2024). *Cuenta Pública 2024*. https://servidoresx3.finanzas.cdmx.gob.mx/egresos/cp2024_25/

Secretaría de Administración y Finanzas de la Ciudad de México. (2023). *Cuenta Pública 2023*. https://servidoresx3.finanzas.cdmx.gob.mx/egresos/cp2023_24/

Secretaría de Administración y Finanzas de la Ciudad de México. (2022). *Cuenta Pública 2022*. https://servidoresx3.finanzas.cdmx.gob.mx/egresos/cp2022_23/

Secretaría de Administración y Finanzas de la Ciudad de México. (2021). *Cuenta Pública 2021*. https://servidoresx3.finanzas.cdmx.gob.mx/egresos/cp2021_20/

Secretaría de Administración y Finanzas de la Ciudad de México. (2020). *Cuenta Pública 2020*. https://servidoresx3.finanzas.cdmx.gob.mx/egresos/cp2020_19/

S. Bienestar (2023) INFORME ANUAL SOBRE LA SITUACIÓN DE POBREZA Y REZAGO SOCIAL 2023 Ciudad de México Xochimilco https://www.gob.mx/bienestar/documentos/informe-anual-sobre-la-situacion-de-pobreza-y-rezago-social

Consejo Nacional de Evaluación de la Política de Desarrollo Social. Guía para la evaluación de los fondos que integran el Ramo General 33. Ciudad de México: CONEVAL, 2023

SHCP (2024) Guía de Conceptos y Criterios para el Reporte Del Ejercicio, Destino y Resultados de los Recursos Federales Transferidos. Unidad de Evaluación del Desempeño de la Secretaría de Hacienda y Crédito Público.

Analítico de Claves Presupuestarias para URG (DGMAyDS) 2024

Anteproyecto del presupuesto de egresos de la Federación, formatos de vinculación transversal en materia de: derechos humanos, igualdad sustantiva, atención a niña, niños y adolescentes, y sustentabilidad.

CDMX (2025) Cuenta pública 2024: Correspondiente a la Unidad Responsable de Gasto: 02CD16 Alcaldía Xochimilco. Secretaría de administración y Finanzas.

Cuaderno de trabajo F037 para el diagnóstico.

DGMAYDS Xochimilco (2024) Informe de Avances y Resultados, Pp 037: Turismo, empleo y fomento económico. Periodo: enero a diciembre 2024.

DGMAYDS Xochimilco (2024) Informe de Avances y Resultados, Pp E187: Servicios públicos. Periodo: enero a diciembre 2024.

DGMAYDS Xochimilco (2024) Informe de Avances y Resultados, Pp E190: Servicios de atención animal. Periodo: enero a diciembre 2024.

Diagnóstico E187 Servicios públicos

Diagnóstico E190 EVALUACIÓN Servicios de atención animal"

F037 Turismo, empleo y fomento económico_ Documento de trabajo para el diagnostico

Informe de avances y resultados del programa de mecanización agrícola. ENERO A DICIEMBRE 2024.

Manual de Procedimientos (s.f.) DG_DE_MEDIO_AMBIENTE. Clave MA-37/141122-XOCH-22-A183D4F

Reglas de operación del programa social de semillas y material vegetativo. Publicado en Gaceta oficial de la ciudad de México numero 1297 con fecha 14 de febrero de 2024. https://share.google/sfshukBNywhDyfWdM

SAF (2024) Informe Sobre el Ejercicio, Destino y Resultados de los Recursos Federales Transferidos al Gobierno de la Ciudad de México. https://servidoresx3.finanzas.cdmx.gob.mx/fiscal/informe_recursos_federales.html

Secretaría de Administración y Finanzas (2024) Documento de Diseño y Diagnóstico del Programa Presupuestario "Servicios de atención animal". Alcaldía Xochimilco. Fecha: 29 de Septiembre del 2023.

Secretaría de Administración y Finanzas (2024) Documento de Diseño y Diagnóstico del Programa Presupuestario "Servicios públicos". Alcaldía Xochimilco. Fecha: 29 de Septiembre del 2023.

SHCP (2025) Fondo de Aportaciones para el Fortalecimiento de los Municipios y de las Demarcaciones Territoriales del Distrito Federal, FORTAMUN. Transparencia presupuestaria. Dirección General de Programación y Presupuesto "C" de la Subsecretaría de Egresos de la Secretaría de Hacienda y Crédito Público.

Este informe fue integrado por la Dirección General de Armonización Contable y Rendición de Cuentas con las atribuciones que le otorga el artículo 71, fracción XI del Reglamento Interior del Poder Ejecutivo y de la Administración Pública de la Ciudad de México, a fin de dar cumplimiento a lo establecido en el artículo 85 de la Ley Federal de Presupuesto y Responsabilidad Hacendaria. Participaron en esta integración las siguientes áreas adscritas a la misma Dirección General:

1. Dirección Ejecutiva de Integración de Informes de Rendición de Cuentas
2. Subdirección de Integración de Informes Financieros, Programático-Presupuestales y Cuenta Pública "A"
3. Subdirección de Integración de Informes Financieros, Programático-Presupuestales y Cuenta Pública "B"
4. Jefatura de Unidad Departamental de Análisis e Integración de Informes "A"
5. Jefatura de Unidad Departamental de Análisis e Integración de Informes "B"
6. Enlace de Análisis de Información Contable y Financiera "B"

GOBIERNO DE LA CIUDAD DE MÉXICO
CAPITAL DE LA TRANSFORMACIÓN

SECRETARÍA DE ADMINISTRACIÓN Y FINANZAS

EL PRESENTE DOCUMENTO FORMA PARTE DEL "AVISO POR EL QUE SE DA A CONOCER EL INFORME DEFINITIVO SOBRE EL EJERCICIO, DESTINO Y RESULTADOS OBTENIDOS, RESPECTO A LOS RECURSOS FEDERALES TRANSFERIDOS A LA CIUDAD DE MÉXICO, CORRESPONDIENTE AL EJERCICIO FISCAL 2025"

JORGE DAVID ESQUINCA ANCHONDO

SUBSECRETARIO DE EGRESOS

DE LA SECRETARÍA DE ADMINISTRACIÓN

Y FINANZAS DE LA CIUDAD DE MÉXICO